

JADRANSKO

**KVARTALNO IZVJEŠĆE UPRAVE
JADRANSKOG OSIGURANJA d.d.
na dan 30.06.2017.**

Zagreb, srpanj 2017.

SADRŽAJ

1.	IZVJEŠTAJ UPRAVE NA 30.06.2017.	3
1.1.	ZNAČAJNI DOGAĐAJI KOJI SU UTJECALI NA POSLOVANJE	3
1.2.	POSLOVANJE DRUŠTVA	3
1.3.	POKAZATELJI USPJEŠNOSTI POSLOVANJA	5
2.	FINANCIJSKA IZVJEŠĆA.....	6
2.2.	BILANCA NA DAN 30.06.2017.....	8
2.3.	PROMJENE KAPITALA ZA RAZDOBLJE OD 01.01. DO 30.06.2017.....	10
2.4.	IZVJEŠTAJ O NOVČANOM TOKU ZA RAZDOBLJE OD 01.01. DO 30.06.2017.....	11
3.	IZJAVA OSOBA ODGOVORNIH ZA SASTAVLJANJE FINANCIJSKIH IZVJEŠTAJA.....	12

JADRANSKO

1. IZVJEŠTAJ UPRAVE NA 30.06.2017.

1.1. ZNAČAJNI DOGAĐAJI KOJI SU UTJECALI NA POSLOVANJE

Prema podacima Hrvatskog ureda za osiguranje, društva za osiguranje zaračunala su ukupnu bruto premiju u skupini neživotnih osiguranja u iznosu od 3.401.478.567 te je u odnosu na isto razdoblje 2016. godine tržište neživota zabilježilo rast od 3,36%.

U strukturi zaračunate bruto premije na tržištu osiguranja neživota u RH, premija ostala osiguranja imovine, premija osiguranja od odgovornosti za upotrebu motornih vozila i premija osiguranje cestovnih vozila-kasko predstavljaju najznačajniji udio od 56,86%. U odnosu na isto razdoblje prošle godine udio premije ostala osiguranja imovine, premije osiguranja od odgovornosti za upotrebu motornih vozila i premija osiguranje cestovnih vozila-kasko je povećana za 1,55%. Zaračunata bruto premija osiguranja od odgovornosti za upotrebu motornih vozila je u 2017. godini zabilježila pad od 0,40 % u usporedbi s istim periodom 2016. godine.

U odnosu na isto razdoblje prethodne godine, udio zaračunate bruto premije osiguranja od odgovornosti za upotrebu motornih vozila za prvih šest mjeseci 2017. u ukupnim zaračunatim premijama neživotnih osiguranja bilježi pad sa 32,26 % na 31,09 %. Udio zaračunate bruto premije osiguranja cestovnih vozila u ukupnim zaračunatim premijama neživotnih osiguranja također je bilježi rast sa 13,31 % na 13,91 %.

1.2. POSLOVANJE DRUŠTVA

Društvo je u izvještajnom razdoblju ostvarilo neto dobit u iznosu od 46.178.409 kn, te je u odnosu na 2016. godinu zabilježeno povećanje neto dobiti za 11,74 %.

U promatranom razdoblju nije bilo statutarnih promjena vezanih za spajanje i pripajanje.

Naplata prihoda kreće se u okvirima koji su karakteristični za ovu djelatnost, te je Društvo uspješno realizira kroz kvalitetno razvijeni sustav odnosa sa svojim osiguranicima i adekvatne alate prodaje.

JADRANSKO

Zaračunata bruto premija u 2017. godini bilježi povećanje 9,72 % u odnosu na isto razdoblje prethodne godine.

Tijekom 2017. godine zaključena je 468.225 polica osiguranja od čega se 51,33 % polica osiguranja odnosi na obvezno osiguranje od autoodgovornosti.

Struktura portfelja Jadranskog osiguranja (uključena premija suosiguranja):

u 000 Kn	01.01. - 30.06.2016.	01.01. - 30.06.2017.	Index
Neživot	Zaračunata bruto premija	Zaračunata bruto premija	Zaračunata bruto premija
Autoodgovornost	154.157	162.048	105,12
Imovina	23.072	31.022	134,46
AutoKasko	33.350	40.959	122,82
Osobe [neživot]	29.802	30.618	102,74
Transport	2.255	1.788	79,30
Odgovornost	9.570	9.243	96,59
Zdravstveno	9	23	0,00
Ostalo	3.865	5.262	136,16
Ukupno	256.079	280.964	109,72

Najznačajniju realizaciju bruto zaračunate premije Društvo je imalo u skupini osiguranja od odgovornosti za upotrebu motornih vozila (57,86% ukupne zaračunate bruto premije), dok se na drugom mjestu u ukupnom udjelu realizirane bruto premije nalazi Auto Kasko (14,58 % ukupne zaračunate bruto premije).

U strukturi ukupnih prihoda koji su u drugom kvartalu 2017. godine iznosili 302.605.315 kuna, udio zaračunate bruto premije čini 92,85 %. Preostali udio prihoda čine financijski prihodi od plasmana zajmova, ulaganja u depozite, obveznice, nekretnine i ostale financijske instrumente.

Upravljaajući ulagačkom politikom Društvo se vodi konzervativnim pristupom i načelima sigurnosti, isplativosti, likvidnosti i disperzije, a kao rezultat navedenog pravca ulagačke politike Društvo je najveći dio slobodnih novčanih sredstava plasiralo u vrijednosne papire.

JADRANSKO

Ukupni rashodi Društva u razdoblju od 01.01.2017. do 30.06.2017. godine iznosili su 256.426.907 kuna. U okviru rashoda, najznačajniji udio čine troškovi za likvidirane štete i poslovni rashodi.

1.3. POKAZATELJI USPJEŠNOSTI POSLOVANJA

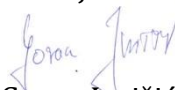
Pozicije	II. KVARTAL 2016	II. KVARTAL 2017	INDEX 17/16
Ukupna aktiva po zaposlenom	2.471.868	2.592.386	104,9
Zaračunata premija po zaposlenom	336.946	375.620	111,5
Neto dobit po zaposlenom	54.379	61.736	113,5
Neto dobit po dionici	330,63	369,43	111,7
Ukupna rentabilnost dionice	11,91%	10,99%	92,3

Član Uprave:


Danijela Šaban



Predsjednik Uprave:


Goran Jurišić

JADRANSKO

2. FINANCIJSKA IZVJEŠĆA

2.1. RAČUN DOBITI I GUBITKA ZA RAZDOBLJE OD 01.01. DO 30.06.2017.

Naziv pozicije	AOP oznaka	Prethodno razdoblje			Tekuće razdoblje		
		Život	Neživot	Ukupno	Život	Neživot	Ukupno
1	2	3	4	5(3+4)	6	7	8(6+7)
I. Zarađene premije (prihodovane) (AOP 125 do 132)	124	0	251.554.362	251.554.362	0	287.766.940	287.766.940
1. Zaračunate bruto premije	125		256.021.425	256.021.425		280.736.142	280.736.142
2. Premije suosiguranja	126		57.440	57.440		227.901	227.901
3. Ispravak vrijednosti i naplaćeni ispravak vrijednosti premije osiguranja/suosiguranja	127		-1.313.432	-1.313.432		-592.419	-592.419
4. Premije predane u reosiguranje	128		-5.793.474	-5.793.474		-4.227.645	-4.227.645
5. Premije predane u suosiguranje	129		-799.564	-799.564		-1.626.517	-1.626.517
6. Promjena bruto pričuva prijenosnih premija	130		4.479.377	4.479.377		-5.126.273	-5.126.273
7. Promjena pričuva prijenosnih premija, udio reosiguratelja	131		1.082.518	1.082.518		188.524	188.524
8. Promjena pričuva prijenosnih premija, udio suosiguratelja	132		-2.179.926	-2.179.926		-1.812.773	-1.812.773
II. Prihodi od ulaganja (AOP 134 + 135 + 139 + 140 + 141 + 145 + 146)	133	0	27.272.546	27.272.546	0	25.006.999	25.006.999
1. Prihodi od podružnica, pridruženih društava i sudjelovanja u zajedničkim ulaganjima	134			0			0
2. Prihodi od ulaganja u zemljišta i građevinske objekte (AOP 136 do 138)	135	0	8.120.375	8.120.375	0	7.196.675	7.196.675
2.1. Prihodi od najma	136		7.193.944	7.193.944		7.018.963	7.018.963
2.2. Prihodi od povećanja vrijednosti zemljišta i građevinskih objekata	137			0			0
2.3. Prihodi od prodaje zemljišta i građevinskih objekata	138		926.431	926.431		177.712	177.712
3. Prihodi od kamata	139		10.300.798	10.300.798		10.253.210	10.253.210
4. Nerealizirani dobici od ulaganja po fer vrijednosti kroz račun dobiti i gubitka	140			0			0
5. Dobici od prodaje (realizacije) financijskih ulaganja (AOP 142 do 144)	141	0	901.651	901.651	0	4.718.822	4.718.822
5.1. Ulaganja po fer vrijednosti kroz račun dobiti i gubitka	142			0			0
5.2. Ulaganja raspoloživa za prodaju	143		901.651	901.651		4.718.822	4.718.822
5.3. Ostali dobici od prodaje financijskih ulaganja	144			0			0
6. Neto pozitivne tečajne razlike	145		451.647	451.647		443.386	443.386
7. Ostali prihodi od ulaganja	146		7.498.075	7.498.075		2.394.905	2.394.905
III. Prihodi od provizija i naknada	147		730.256	730.256		935.515	935.515
IV. Ostali osigurateljno-tehnički prihodi, neto od reosiguranja	148		1.316.922	1.316.922		4.128.300	4.128.300
V. Ostali prihodi	149		2.528.218	2.528.218		4.767.562	4.767.562
VI. Izdaci za osigurane slučajeve, neto (AOP 151 + 155)	150	0	-103.597.548	-103.597.548	0	-107.071.983	-107.071.983
1. Likvidirane štete (AOP 152 do 154)	151	0	-95.348.714	-95.348.714	0	-113.041.380	-113.041.380
1.1. Bruto iznos	152		-96.308.072	-96.308.072		-120.724.425	-120.724.425
1.2. Udio suosiguratelja	153			0			0
1.3. Udio reosiguratelja	154		959.358	959.358		7.683.045	7.683.045
2. Promjena pričuva za štete (AOP 156 do 158)	155	0	-8.248.834	-8.248.834	0	5.969.398	5.969.398
2.1. Bruto iznos	156		-8.594.036	-8.594.036		957.082	957.082
2.2. Udio suosiguratelja	157			0			0
2.3. Udio reosiguratelja	158		345.202	345.202		5.012.316	5.012.316
VII. Promjena matematičke pričuve i ostalih tehničkih pričuva,	159	0	0	0	0	10.782	10.782
1. Promjena matematičke pričuve osiguranja (AOP 161 + 162)	160	0	0	0	0	0	0
1.1. Bruto iznos	161			0			0
1.2. Udio reosiguratelja	162			0			0
2. Promjena ostalih tehn. pričuva, neto od reosiguranja (AOP 164 do 166)	163	0	0	0	0	10.782	10.782
2.1. Bruto iznos	164			0		10.782	10.782
2.2. Udio suosiguratelja	165			0			0
2.3. Udio reosiguratelja	166			0			0
VIII. Promjena posebne pričuve za osiguranje iz skupine životnih	167	0	0	0	0	0	0
1. Bruto iznos	168			0			0
2. Udio suosiguratelja	169			0			0
3. Udio reosiguratelja	170			0			0
IX. Izdaci za povrate premija (bonusi i popusti), neto od reosiguranja	171	0	46.251	46.251	0	254.379	254.379
1. Ovisni o rezultatu (bonusi)	172		46.251	46.251		254.379	254.379
2. Neovisni o rezultatu (popusti)	173			0			0

JADRANSKO

X. Poslovni rashodi (izdaci za obavljanje djelatnosti), neto (AOP 175+179)	174	0	-113.833.011	-113.833.011	0	-123.091.761	-123.091.761
1. Troškovi pribave (AOP 176 do 178)	175	0	-74.424.124	-74.424.124	0	-84.734.528	-84.734.528
1.1. Provizija	176		-4.341.596	-4.341.596		-6.774.113	-6.774.113
1.2. Ostali troškovi pribave	177		-70.082.528	-70.082.528		-77.960.416	-77.960.416
1.3. Promjena razgraničenih troškova pribave	178			0			0
2. Troškovi uprave (administrativni troškovi) (AOP 180 do 182)	179	0	-39.208.887	-39.208.887	0	-38.357.233	-38.357.233
2.1. Amortizacija materijalne imovine	180		-5.265.286	-5.265.286		-4.870.730	-4.870.730
2.2. Plaće, porezi i doprinosi iz i na plaće	181		-15.526.235	-15.526.235		-15.233.458	-15.233.458
2.3. Ostali troškovi uprave	182		-18.417.367	-18.417.367		-18.253.045	-18.253.045
XI. Troškovi ulaganja (AOP 184 do 189)	183	0	-5.167.229	-5.167.229	0	-4.831.473	-4.831.473
1. Amortizacija (građevinski objekti koji ne služe društvu za obavljanje	184		-193.580	-193.580		-194.911	-194.911
2. Kamate	185		-2.439.834	-2.439.834		-2.372.923	-2.372.923
3. Umanjenje vrijednosti ulaganja	186			0			0
4. Gubici ostvareni pri prodaji (realizaciji) financijske imovine	187		-640.618	-640.618		-1.232.432	-1.232.432
5. Usklađivanje financijske imovine po fer vrijednosti kroz	188			0			0
RDG							
6. Negativne tečajne rezlike	189		-1.049.421	-1.049.421		-647.897	-647.897
7. Ostali troškovi ulaganja	190		-843.776	-843.776		-383.311	-383.311
XII. Ostali tehnički troškovi, neto od reosiguranja (AOP 192 + 193)	191	0	-9.390.412	-9.390.412	0	-10.152.248	-10.152.248
1. Troškovi za preventivnu djelatnost	192		-1.206.081	-1.206.081		-2.041.566	-2.041.566
2. Ostali tehnički troškovi osiguranja	193		-8.184.332	-8.184.332		-8.110.682	-8.110.682
XIII. Ostali troškovi, uključujući vrijednosna usklađenja	194			0			0
XIV. Dobit ili gubitak obračunskog razdoblja prije poreza (AOP 124+133+147+148+149+150+159+167+171+174+183+191+194)	195	0	51.660.355	51.660.355	0	57.723.011	57.723.011
XV. Porez na dobit ili gubitak (AOP 197+198)	196	0	-10.332.071	-10.332.071	0	-11.544.602	-11.544.602
1. Tekući porezni trošak	197		-10.332.071	-10.332.071		-11.544.602	-11.544.602
2. Odgođeni porezni trošak (prihod)	198			0			0
XVI. Dobit ili gubitak obračunskog razdoblja poslije poreza (AOP 195-196)	199	0	41.328.284	41.328.284	0	46.178.409	46.178.409
1. Pripisano imateljima kapitala matice	200			0			0
2. Pripisano nekontrolirajućim interesima	201			0			0
XVII. UKUPNI PRIHODI	202		283.402.304	283.402.304		302.605.315	302.605.315
XVIII. UKUPNI RASHODI	203		-242.074.020	-242.074.020		-256.426.907	-256.426.907
IX. Ostala sveobuhvatna dobit (205 do 211 - 212)	204	0	-4.547.508	-4.547.508	0	-12.223.746	-12.223.746
1. Dobici/gubici proizašli iz preračunavanja financijskih	205			0			0
izvještaja							
2. Dobici/gubici proizašli iz revalorizacije financijske imovine	206		-4.757.960	-4.757.960		-14.759.618	-14.759.618
raspoložive							
3. Dobici/gubici proizašli iz revalorizacije zemljišta i	207		-926.431	-926.431		-152.806	-152.806
građevinskih objekata koji							
4. Dobici/gubici proizašli iz revalorizacije druge materijalne	208			0			0
(osim zemljišta)							
5. Učinci od instrumenata zaštite novčanog toka	209			0			0
6. Aktuarski dobici/gubici po mirovinskim planovima s	210			0			0
definiranim mirovinama							
7. Udio u ostaloj sveobuhvatnoj dobiti pridruženih društava	211			0			0
8. Porez na dobit na ostalu sveobuhvatnu dobit	212		-1.136.883	-1.136.883		-2.688.678	-2.688.678
XX. Ukupna sveobuhvatna dobit (199+204)	213	0	36.780.776	36.780.776	0	33.954.662	33.954.662
1. Pripisano imateljima kapitala matice	214			0			0
2. Pripisano nekontrolirajućim interesima	215			0			0
XXI. Reklasifikacijske usklade	216	0	0	0	0	0	0

JADRANSKO

2.2. BILANCA NA DAN 30.06.2017

Naziv pozicije 1	AOP oznaka 2	Prethodno razdoblje			Tekuće razdoblje		
		Život 3	Neživot 4	Ukupno 5(3+4)	Život 6	Neživot 7	Ukupno 8(6+7)
AKTIVA							
A. POTRAŽIVANJA ZA UPISANI A NEUPLAĆENI KAPITAL (002+003)	001	0	0	0	0	0	0
1. Kapital pozvan da se plati	002			0			0
2. Kapital nije pozvan da se plati	003			0			0
B. NEMATERIJALNA IMOVINA (005+006)	004	0	15.903.303	15.903.303	0	15.344.081	15.344.081
1. Goodwill	005		14.987.536	14.987.536		14.900.583	14.900.583
2. Ostala nematerijalna imovina	006		915.767	915.767		443.498	443.498
C. MATERIJALNA IMOVINA (008 do 010)	007	0	273.950.779	273.950.779	0	269.471.648	269.471.648
1. Zemljišta i građevinski objekti koji služe društvu za provođenje djelatnosti	008		259.628.868	259.628.868		258.073.368	258.073.368
2. Oprema	009		14.321.911	14.321.911		11.398.280	11.398.280
3. Ostala materijalna imovina i zalihe	010			0			0
D. ULAGANJA (012+013+017+036)	011	0	1.388.898.054	1.388.898.054	0	1.467.176.449	1.467.176.449
I. Ulaganja u zemljišta i građevinske objekte koji ne služe društvu za provođenje djelatnosti	012		388.298.424	388.298.424		387.979.759	387.979.759
II. Ulaganja u podružnice, pridružena društva i sudjelovanje u zajedničkim ulaganjima (014 do 016)	013	0	0	0	0	0	0
1. Dionice i udjeli u podružnicama	014			0			0
2. Dionice i udjeli u pridruženim društvima	015			0			0
3. Sudjelovanje u zajedničkim ulaganjima	016			0			0
III. Ostala financijska ulaganja (018+021+026+032)	017	0	1.020.599.629	1.020.599.629	0	1.079.196.690	1.079.196.690
1. Ulaganja koja se drže do dospjeća (019+020)	018		0	0		0	0
1.1. Dužnički vrijednosni papiri i drugi vrijednosni papiri s fiksnim prihodom	019			0			0
1.2. Ostala ulaganja koja se drže do dospjeća	020			0			0
2. Ulaganja raspoloživa za prodaju (022 do 025)	021	0	638.381.918	638.381.918	0	635.598.397	635.598.397
2.1. Dionice, udjeli i drugi vrijednosni papiri koji donose promjenjiv prihod	022		473.203.954	473.203.954		468.304.373	468.304.373
2.2. Dužnički vrijednosni papiri i drugi vrijednosni papiri s fiksnim prihodom	023		126.622.880	126.622.880		128.587.522	128.587.522
2.3. Udjeli u investicijskim fondovima	024		38.555.284	38.555.284		38.706.502	38.706.502
2.4. Ostala ulaganja raspoloživa za prodaju	025			0			0
3. Ulaganja po fer vrijednosti kroz račun dobiti i gubitka (027 do 031)	026	0	0	0	0	0	0
3.1. Dionice, udjeli i drugi vrijednosni papiri koji donose promjenjiv prihod	027			0			0
3.2. Dužnički vrijednosni papiri i drugi vrijednosni papiri s fiksnim prihodom	028			0			0
3.3. Derivatni financijski instrumenti	029			0			0
3.4. Udjeli u investicijskim fondovima	030			0			0
3.5. Ostala ulaganja	031			0			0
4. Depoziti, zajmovi i potraživanja (033 do 035)	032	0	382.217.711	382.217.711	0	443.598.293	443.598.293
4.1. Depoziti kod kreditnih institucija (banaka)	033		55.655.637	55.655.637		29.634.224	29.634.224
4.2. Zajmovi	034		326.562.074	326.562.074		413.964.069	413.964.069
4.3. Ostali zajmovi i potraživanja	035			0			0
IV. Depoziti kod preuzetog poslovanja osiguranja u reosiguranje (depoziti kod cedenta)	036			0			0
E. ULAGANJA ZA RAČUN I RIZIK VLASNIKA POLICA ŽIVOTNOG OSIGURANJA	037			0			0
F. UDIO REOSIGURANJA U TEHNIČKIM PRIČUVAMA (039 do 045)	038	0	8.411.872	8.411.872	0	12.396.706	12.396.706
1. Prijenosne premije, udio reosiguranja	039		4.296.623	4.296.623		3.456.740	3.456.740
2. Matematička pričuva osiguranja, udio reosiguranja	040			0			0
3. Pričuva šteta, udio reosiguranja	041		4.115.249	4.115.249		8.939.966	8.939.966
4. Pričuve za povrate premija ovisne i neovisne o rezultatu (bonusi i popusti), udio reosiguranja	042			0			0
5. Pričuva za kolebanje šteta, udio reosiguranja	043			0			0
6. Druge tehničke pričuve osiguranja, udio reosiguranja	044			0			0
7. Posebna pričuva za osiguranje iz skupine životnih osiguranja kod kojih ugovaratelj osiguranja preuzima investicijski rizik, udio reosiguranja	045			0			0
G. ODGOĐENA I TEKUĆA POREZNA IMOVINA (047+048)	046	0	13.690.736	13.690.736	0	12.940.860	12.940.860
1. Odgođena porezna imovina	047		13.690.736	13.690.736		12.940.860	12.940.860
2. Tekuća porezna imovina	048			0			0
H. POTRAŽIVANJA (050+053+054)	049	0	145.521.518	145.521.518	0	148.843.998	148.843.998
1. Potraživanja iz neposrednih poslova osiguranja (051+052)	050	0	70.480.788	70.480.788	0	73.133.991	73.133.991
1.1. Od ugovaratelja osiguranja	051		67.322.673	67.322.673		70.069.825	70.069.825
1.2. Od zastupnika, odnosno posrednika u osiguranju	052		3.158.115	3.158.115		3.064.166	3.064.166
2. Potraživanja iz poslova suosiguranja i reosiguranja	053		27.563	27.563		1.374.367	1.374.367
3. Ostala potraživanja (055 do 057)	054	0	75.013.168	75.013.168	0	74.135.639	74.135.639
3.1. Potraživanja iz drugih poslova osiguranja	055		40.256.632	40.256.632		41.246.157	41.246.157
3.2. Potraživanja za prinose na ulaganja	056		11.528.139	11.528.139		3.519.446	3.519.446
3.3. Ostala potraživanja	057		23.228.397	23.228.397		29.370.037	29.370.037
I. OSTALA IMOVINA (059+063+064)	058	0	23.636.279	23.636.279	0	6.076.605	6.076.605
1. Novac u banci i blagajni (060 do 062)	059	0	23.605.517	23.605.517	0	6.068.741	6.068.741
1.1. Sredstva na poslovnom računu	060		23.476.416	23.476.416		5.950.755	5.950.755
1.2. Sredstva na računima imovine za pokrivanje matematičke pričuve	061			0			0
1.3. Novčana sredstva u blagajni	062		129.101	129.101		117.986	117.986
2. Dugotrajna imovina namijenjena za prodaju i prestanak poslovanja	063			0			0
3. Ostalo	064		30.762	30.762		7.864	7.864
J. PLAĆENI TROŠKOVI BUDUĆEG RAZDOBLJA I NEDOSPJELA NAPLATA PRIHODA (066 do 068)	065	0	8.607.233	8.607.233	0	7.054.548	7.054.548
1. Razgraničene kamate i najamnine	066		410.363	410.363		351.081	351.081
2. Razgraničeni troškovi pribave	067			0			0
3. Ostali plaćeni troškovi budućeg razdoblja i nedospjela naplata prihoda	068		8.196.871	8.196.871		6.703.467	6.703.467
K. UKUPNO AKTIVA (001+004+007+011+037+038+046+049+058+065)	069	0	1.878.619.775	1.878.619.775	0	1.935.104.895	1.935.104.895
L. IZVANBILANČNI ZAPISI	070			0		37.195.748	37.195.748

JADRANSKO

PASIVA							
A. KAPITAL I REZERVE (072+076+077+081+085+088)	071	0	880.208.699	880.208.699	0	927.307.179	927.307.179
1. Upisani kapital (073 do 075)	072	0	50.000.000	50.000.000	0	50.000.000	50.000.000
1.1. Uplaćeni kapital - redovne dionice	073		50.000.000	50.000.000		50.000.000	50.000.000
1.2. Uplaćeni kapital - povlaštene dionice	074			0			0
1.3. Kapital pozvan da se plati	075			0			0
2. Premije na emitirane dionice (rezerve kapitala)	076			0			0
3. Revalorizacijske rezerve (078 do 080)	077	0	344.084.095	344.084.095	0	352.480.083	352.480.083
3.1. Zemljišta i građevinskih objekata	078		274.031.486	274.031.486		280.130.368	280.130.368
3.2. Financijskih ulaganja	079		70.032.609	70.032.609		72.329.715	72.329.715
3.3. Ostale revalorizacijske rezerve	080			0			0
4. Rezerve (082 do 084)	081	0	138.761.535	138.761.535	0	138.761.535	138.761.535
4.1. Zakonske rezerve	082		91.154.569	91.154.569		91.154.569	91.154.569
4.2. Statutarna rezerva	083			0			0
4.3. Ostale rezerve	084		47.606.966	47.606.966		47.606.966	47.606.966
5. Prenesena (zadržana) dobit ili gubitak (086 + 087)	085	0	286.052.785	286.052.785	0	339.907.152	339.907.152
5.1. Zadržana dobit	086		286.052.785	286.052.785		339.907.152	339.907.152
5.2. Preneseni gubitak (-)	087			0			0
6. Dobit ili gubitak tekućeg obračunskog razdoblja (089+090)	088	0	41.328.284	41.328.284	0	46.178.409	46.178.409
6.1. Dobit tekućeg obračunskog razdoblja	089		41.328.284	41.328.284		46.178.409	46.178.409
6.2. Gubitak tekućeg obračunskog razdoblja (-)	090			0			0
B. OBVEZE DRUGOG REDA (PODREĐENE OBVEZE)	091			0			0
C. TEHNIČKE PRČUVE (093 do 098)	092	0	787.165.380	787.165.380	0	798.240.891	798.240.891
1. Prijenosne premije, bruto iznos	093		271.452.272	271.452.272		294.507.115	294.507.115
2. Matematička pričuva osiguranja, bruto iznos	094			0			0
3. Pričuva šteta, bruto iznos	095		495.020.303	495.020.303		503.083.120	503.083.120
4. Pričuva za povrate premija ovisne i neovisne o rezultatu (bonusi i popusti), bruto iznos	096		226.491	226.491		204.342	204.342
5. Pričuva za kolebanje šteta, bruto iznos	097		466.314	466.314		466.314	466.314
6. Druge tehničke pričuve osiguranja, bruto iznos	098			0			0
D. POSEBNA PRČUVA ZA OSIGURANJE IZ SKUPINE ŽIVOTNIH OSIGURANJA KOD KOJIH UGOVARATELJ OSIGURANJA PREUZIMA INVESTICIJSKI RIZIK, bruto iznos	099			0			0
E. OSTALE PRČUVE (101 + 102)	100	0	0	0	0	0	0
1. Pričuva za mirovine i slične obveze	101			0			0
2. Ostale pričuve	102			0			0
F. ODGOĐENA I TEKUĆA POREZNA OBVEZA (104 + 105)	103	0	86.627.575	86.627.575	0	84.219.816	84.219.816
1. Odgođena porezna obveza	104		86.016.018	86.016.018		77.363.870	77.363.870
2. Tekuća porezna obveza	105		611.557	611.557		6.855.946	6.855.946
G. DEPOZITI ZADRŽANI IZ POSLA PREDANOG U REOSIGURANJE	106			0			0
H. FINANCIJSKE OBVEZE (108 do 110)	107	0	75.476.206	75.476.206	0	65.582.299	65.582.299
1. Obveze po zajmovima	108		75.061.802	75.061.802		65.208.362	65.208.362
2. Obveze po izdanim vrijednosnim papirima	109			0			0
3. Ostale financijske obveze	110		414.405	414.405		373.937	373.937
I. OSTALE OBVEZE (112 do 115)	111	0	71.765.188	71.765.188	0	51.292.499	51.292.499
1. Obveze proizašle iz neposrednih poslova osiguranja	112		24.598.799	24.598.799		26.265.646	26.265.646
2. Obveze proizašle iz poslova suosiguranja i reosiguranja	113		2.413.388	2.413.388		1.725.255	1.725.255
3. Obveze za otuđenje i prekinuto poslovanje	114			0			0
4. Ostale obveze	115		44.753.001	44.753.001		23.301.599	23.301.599
J. ODGOĐENO PLAĆANJE TROŠKOVA I PRIHOD BUDUĆEG RAZDOBLJA (117+118)	116	0	17.378.727	17.378.727	0	12.462.211	12.462.211
1. Razgraničena provizija reosiguranja	117			0			0
2. Ostalo odgođeno plaćanje troškova i prihod budućeg razdoblja	118		17.378.727	17.378.727		12.462.211	12.462.211
K. UKUPNA PASIVA (071+091+092+099+100+103+106+107+111+116)	119	0	1.878.819.775	1.878.819.775	0	1.939.104.895	1.939.104.895
L. IZVANBILANČNI ZAPISI	120			0		37.195.748	37.195.748

JADRANSKO

2.3. PROMJENE KAPITALA ZA RAZDOBLJE OD 01.01. DO 30.06.2017.

Opis stavke	AOP oznaka	Raspodjeljivo vlasnicima matice							Raspodjeljivo nekontrolirajućem interesu	Ukupno kapital i rezerve (9+10)
		Uplaćeni kapital (redovne i povlaštene dionice)	Premije na emitirane dionice	Revalorizacijske rezerve	Rezerve (zakonske, statutarne, ostale)	Zadržana dobit ili preneseni gubitak	Dobit/gubitak tekuće godine	Ukupno kapital i rezerve (3 do 8)		
1	2	3	4	5	6	7	8	9	10	11
I. Stanje 1. siječnja prethodne godine	001	50.000.000		348.611.603	138.761.535	258.717.238	51.835.547	845.925.923		845.925.923
1. Promjena računovodstvenih politika	002							0		0
2. Ispravak pogreški prethodnih razdoblja	003							0		0
II. Stanje 1. siječnja prethodne godine	004	50.000.000	0	348.611.603	138.761.535	258.717.238	51.835.547	845.925.923	0	845.925.923
III. Sveobuhvatna dobit ili gubitak prethodne godine (AOP	005	0	0	10.202.142	0	0	51.110.716	61.312.858	0	61.312.858
1. Dobit ili gubitak razdoblja	006						51.110.716	51.110.716		51.110.716
2. Ostala sveobuhvatna dobit ili gubitak prethodne godine (AOP 008 do 011)	007	0	0	10.202.142	0	0	0	10.202.142	0	10.202.142
2.1. Nerealizirani dobiti ili gubici od materijalne	008			1.455.278				1.455.278		1.455.278
2.2. Nerealizirani dobiti ili gubici od financijske	009			15.281.383				15.281.383		15.281.383
2.3. Realizirani dobiti ili gubici od financijske	010			-6.534.518				-6.534.518		-6.534.518
2.4. Ostale nevlasničke promjene kapitala	011							0		0
IV. Transakcije s vlasnicima (prethodno razdoblje) (AOP 013 do	012	0	0	5.870.085	0	32.079.199	-51.835.547	-13.886.264	0	-13.886.264
1. Povećanje/smanjenje upisanog kapitala	013							0		0
2. Ostale uplate vlasnika	014							0		0
3. Isplata udjela u dobiti/dividenda	015					-22.500.000		-22.500.000		-22.500.000
4. Ostale raspodjele vlasnicima	016			5.870.085		54.579.199	-51.835.547	8.613.736		8.613.736
V. Stanje na zadnji dan izvještajnog	017	50.000.000	0	364.683.830	138.761.535	288.796.436	51.110.716	893.352.517	0	893.352.517
VI. Stanje 1. siječnja tekuće godine	018	50.000.000	0	364.683.830	138.761.535	288.796.436	51.110.716	893.352.517		893.352.517
1. Promjena računovodstvenih politika	019							0		0
2. Ispravak pogreški prethodnih razdoblja	020							0		0
VII. Stanje 1. siječnja tekuće godine	021	50.000.000	0	364.683.830	138.761.535	288.796.436	51.110.716	893.352.517	0	893.352.517
VIII. Sveobuhvatna dobit ili gubitak tekuće godine (AOP 023+024)	022	0	0	-12.223.746	0	0	46.178.409	33.954.662	0	33.954.662
1. Dobit ili gubitak prethodnog razdoblja	023						46.178.409	46.178.409		46.178.409
2. Ostala sveobuhvatna dobit ili gubitak tekuće godine (AOP 025 do 028)	024	0	0	-12.223.746	0	0	0	-12.223.746	0	-12.223.746
2.1. Nerealizirani dobiti ili gubici od materijalne	025							0		0
2.2. Nerealizirani dobiti ili gubici od financijske	026			-26.156.063				-26.156.063		-26.156.063
2.3. Realizirani dobiti ili gubici od financijske	027			13.932.317				13.932.317		13.932.317
2.4. Ostale nevlasničke promjene kapitala	028							0		0
IX. Transakcije s vlasnicima (tekuće razdoblje) (AOP 030 do 033)	029	0	0	0	0	51.110.716	-51.110.716	0	0	0
1. Povećanje/smanjenje temeljnog kapitala	030							0		0
2. Ostale uplate vlasnika	031							0		0
3. Isplata udjela u dobiti/dividenda	032							0		0
4. Ostale transakcije s vlasnicima	033					51.110.716	-51.110.716	0		0
X. Stanje na zadnji dan izvještajnog razdoblja u tekućoj godini (AOP 021+022+029)	034	50.000.000	0	352.460.083	138.761.535	339.907.152	46.178.409	927.307.179	0	927.307.179

JADRANSKO

2.4. IZVJEŠTAJ O NOVČANOM TOKU ZA RAZDOBLJE OD 01.01. DO 30.06.2017.

Opis pozicije	AOP oznaka	Prethodno razdoblje	Tekuće razdoblje
1	2	3	4
I. NOVČANI TOK IZ POSLOVNIH AKTIVNOSTI (002+013+031)	001	27.674.599	152.478.664
1. Novčani tok prije promjene poslovne imovine i obveza (AOP 003+004)	002	30.951.591	143.858.639
1.1. Dobit/gubitak prije poreza	003	51.660.355	57.723.011
1.2. Usklađenja: (AOP 005 do 012)	004	-20.708.763	85.935.628
1.2.1. Amortizacija nekretnina i opreme	005	5.105.773	4.820.384
1.2.2. Amortizacija nematerijalne imovine	006	353.092	245.257
1.2.3. Umanjenje vrijednosti i dobici/gubici od svođenja na fer vrijednost	007	-7.320.684	-4.321.829
1.2.4. Troškovi kamata	008	1.196.032	1.192.357
1.2.5. Prihodi od kamata	009	-21.116.678	-4.954.772
1.2.6. Udjeli u dobiti pridruženih društava	010		
1.2.7. Dobici/gubici od prodaje materijalne imovine (uključujući zemljišta i građevinske objekte)	011	513.473	-3.365.401
1.2.8. Ostala usklađenja	012	560.229	92.459.632
2. Povećanje/smanjenje poslovne imovine i obveza (AOP 014 do 030)	013	6.443.522	13.506.682
2.1. Povećanje/smanjenje ulaganja raspoloživih za prodaju	014	51.375	-2.526.065
2.2. Povećanje/smanjenje ulaganja koja se vrednuju po fer vrijednosti kroz račun dobiti i gubitka	015		
2.3. Povećanje/smanjenje depozita, zajmova i potraživanja	016	1.857.147	27.205.401
2.4. Povećanje/smanjenje depozita kod preuzetog poslovanja osiguranja u reosiguranje	017		
2.5. Povećanje/smanjenje ulaganja za račun i rizik vlasnika polica životnog osiguranja	018		
2.6. Povećanje/smanjenje udjela reosiguranja u tehničkim pričuvama	019	752.207	-3.388.067
2.7. Povećanje/smanjenje porezne imovine	020	16.379.968	
2.8. Povećanje/smanjenje potraživanja	021	8.336.766	-7.342.891
2.9. Povećanje/smanjenje ostale imovine	022		
2.10. Povećanje/smanjenje plaćenih troškova budućeg razdoblja i nedospjele naplate prihoda	023	-5.704.148	880.490
2.11. Povećanje/smanjenje tehničkih pričuva	024	4.068.408	3.904.030
2.12. Povećanje/smanjenje tehničkih pričuva životnog osiguranja kada ugovaratelj snosi rizik ulaganja	025		
2.13. Povećanje/smanjenje poreznih obveza	026	1.324.060	8.250.781
2.14. Povećanje/smanjenje depozita zadržanih iz posla predanog u reosiguranje	027		
2.15. Povećanje/smanjenje financijskih obveza	028	-44.155	-857.152
2.16. Povećanje/smanjenje ostalih obveza	029	-19.601.988	-8.748.712
2.17. Povećanje/smanjenje odgođenog plaćanja troškova i prihoda budućeg razdoblja	030	-976.118	-3.871.135
3. Plaćeni porez na dobit	031	-9.720.514	-4.688.656
II. NOVČANI TOK IZ ULAGAČKIH AKTIVNOSTI (AOP 033 do 046)	032	-25.886.518	-177.893.467
1. Primici od prodaje materijalne imovine	033	545.292	207.045
2. Izdaci za nabavu materijalne imovine	034	-991.514	-2.521.497
3. Primici od prodaje nematerijalne imovine	035		
4. Izdaci za nabavu nematerijalne imovine	036	-45.273	-46.779
5. Primici od prodaje zemljišta i građevinskih objekata koji ne služe društvu za provođenje djelatnosti	037	411.074	752.003
6. Izdaci za nabavu zemljišta i građevinskih objekata koji ne služe društvu za provođenje djelatnosti	038	-380.237	-16.608.087
7. Povećanje/smanjenje ulaganja u podružnice, pridružena društva i sudjelovanje u zajedničkim ulaganjima	039		
10. Primici od ulaganja koja se drže do dospjeća	040		
11. Izdaci za ulaganja koja se drže do dospjeća	041		
12. Primici od prodaje vrijednosnih papira i udjela	042	19.388.900	51.909.005
13. Izdaci za ulaganja u vrijednosne papire i udjele	043	-41.400.219	-85.629.778
14. Primici od dividendi i udjela u dobiti	044	447.610	
15. Primici sa naslova otplate danih kratkoročnih i dugoročnih zajmova	045	13.637.848	56.319.561
16. Izdaci za dane kratkoročne i dugoročne zajmove	046	-17.500.000	-182.074.939
III. NOVČANI TOK OD FINACIJSKIH AKTIVNOSTI (AOP 048 do 052)	047	8.335.552	2.729.278
1. Novčani primici uslijed povećanja temeljnog kapitala	048		
2. Novčani primici od primljenih kratkoročnih i dugoročnih zajmova	049	52.211.206	33.108.628
3. Novčani izdaci za otplatu primljenih kratkoročnih i dugoročnih zajmova	050	-43.790.075	-29.872.650
4. Novčani izdaci za otkup vlastitih dionica	051		
5. Novčani izdaci za isplatu udjela u dobiti (dividendi)	052	-85.579	-506.700
ČISTI NOVČANI TOK (AOP 001 + 032 + 047)	053	10.123.633	-22.487.524
IV. UČINCI PROMJENE TEČAJEVA STRANIH VALUTA NA NOVAC I NOVČANE EKVIVALENTE	054		
V. NETO POVEĆANJE/SMANJENJE NOVCA I NOVČANIH EKVIVALENATA (053+054)	055	10.123.633	-22.487.524
Novac i novčani ekvivalenti na početku razdoblja	056	13.481.884	29.632.145
Novac i novčani ekvivalenti na kraju razdoblja (AOP 055 + 056)	057	23.605.517	7.144.620

JADRANSKO


3. IZJAVA OSOBA ODGOVORNIH ZA SASTAVLJANJE FINANCIJSKIH IZVJEŠTAJA

Na temelju članka 407. do 410. Zakona o tržištu kapitala (NN, br. 88/08, 146/08, 74/09, 54/13, 159/13, 18/15 i 110/15) izjavljujemo da su prema našem najboljem saznanju:

Financijski izvještaji Društva sastavljeni uz primjenu Međunarodnih standarda financijskog izvješćivanja (MSFI), a u skladu su s hrvatskim Zakonom o računovodstvu, te daju cjelovit i istinit prikaz imovine i obveza, gubitka i dobitka, financijskog položaja i poslovanja Društva

Financijski izvještaji sadrže istinit prikaz razvoja, rezultata poslovanja i položaja Društva kao izdavatelja.

Izvještaje sastavio:
Predsjednik Uprave:

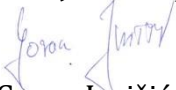

Goran Jurišić

Odgovorne osobe:
Članica Uprave:


Danijela Šaban



Predsjednik Uprave:


Goran Jurišić