

**JADRANSKO**

**KVARTALNO IZVJEŠĆE UPRAVE  
JADRANSKOG OSIGURANJA d.d.  
na dan 31.12.2016.**

**Zagreb, siječanj 2017.**

## SADRŽAJ

1.	IZVJEŠTAJ UPRAVE NA 31.12.2016. ....	3
1.1.	ZNAČAJNI DOGAĐAJI KOJI SU UTJECALI NA POSLOVANJE.....	3
1.2.	POSLOVANJE DRUŠTVA.....	3
1.3.	POKAZATELJI USPJEŠNOSTI POSLOVANJA .....	5
2.	FINANCIJSKA IZVJEŠĆA .....	6
2.2.	BILANCA NA DAN 31.12.2016.....	7
2.3.	PROMJENE KAPITALA ZA RAZDOBLJE OD 01.01. DO 31.12.2016.....	9
2.4.	IZVJEŠTAJ O NOVČANOM TOKU ZA RAZDOBLJE OD 01.01. DO 31.12.2016.....	10
3.	IZJAVA OSOBA ODGOVORNIH ZA SASTAVLJANJE FINANCIJSKIH IZVJEŠTAJA.....	11

# JADRANSKO

## 1. IZVJEŠTAJ UPRAVE NA 31.12.2016.

### 1.1. ZNAČAJNI DOGAĐAJI KOJI SU UTJECALI NA POSLOVANJE

Prema podacima Hrvatskog ureda za osiguranje, društva za osiguranje zaračunala su ukupnu bruto premiju u skupini neživotnih osiguranja u iznosu od 5.842.194.762 kuna, te je u odnosu na isto razdoblje 2015. godine tržište zabilježilo rast od 0,91% .

U strukturi zaračunate bruto premije na tržištu osiguranja neživota u RH, premija ostala osiguranja imovine, premija osiguranja od odgovornosti za upotrebu motornih vozila i premija osiguranje cestovnih vozila-kasko predstavljaju najznačajniji udio, čak 58,76%. U odnosu na isto razdoblje prošle godine udio premije ostala osiguranja imovine, premije osiguranja od odgovornosti za upotrebu motornih vozila i premija osiguranje cestovnih vozila-kasko je povećana za 0,57%. Zaračunata bruto premija osiguranja od odgovornosti za upotrebu motornih vozila je u 2016. godini zabilježila pad od 2,80% u usporedbi s istim periodom 2015. godine.

U odnosu na isto razdoblje 2015. godine, udio zaračunate bruto premije osiguranja od odgovornosti za upotrebu motornih vozila u ukupnim zaračunatim premijama neživotnih osiguranja bilježi pad sa 36,30% na 34,96%, dok je udio zaračunate bruto premije osiguranja cestovnih vozila u ukupnim zaračunatim premijama neživotnih osiguranja zabilježio rast sa 12,34% na 13,76%.

### 1.2. POSLOVANJE DRUŠTVA

Jadransko osiguranje d.d. je i u 2016. godini kreiralo svoje ciljeve prema općem stanju na tržištu.

Društvo je u izvještajnom razdoblju ostvarilo neto dobit u iznosu od 49.154.898 kn, te je u odnosu na isto razdoblje 2015. godine zabilježeno smanjenje neto dobiti za 5,17%.

U promatranom razdoblju nije bilo statutarnih promjena vezanih za spajanje i pripajanje.

Naplata prihoda kreće se u okvirima koji su karakteristični za ovu djelatnost, te je Društvo uspješno realizira kroz kvalitetno razvijeni sustav odnosa sa svojim osiguranicima i adekvatne alate prodaje.

# JADRANSKO

Zaračunata bruto premija u 2016. godini bilježi povećanje 4,88% u odnosu na isto razdoblje prethodne godine.

Tijekom 2016. godine zaključene je 853.245 polica osiguranja od čega se 52,19% polica osiguranja odnosi na obvezno osiguranje od autoodgovornosti.

Struktura portfelja Jadranskog osiguranja (uključena premija suosiguranja):

u 000 Kn	01.01. - 31.12.2015.	01.01. - 31.12.2016.	Index
<b>Neživot</b>	<b>Zaračunata bruto premija</b>	<b>Zaračunata bruto premija</b>	<b>Zaračunata bruto premija</b>
<b>Autoodgovornost</b>	304.517	307.973	101,14
<b>Imovina</b>	40.492	40.529	100,09
<b>AutoKasko</b>	53.238	67.184	126,19
<b>Osobe [neživot]</b>	69.238	71.121	102,72
<b>Transport</b>	2.475	3.686	148,91
<b>Odgovornost</b>	29.706	33.088	111,38
<b>Zdravstveno</b>	1.151	1.238	107,61
<b>Ostalo</b>	21.551	23.028	106,85
	<b>522.369</b>	<b>547.847</b>	<b>104,88</b>

Najznačajniju realizaciju bruto zaračunate premije Društvo je imalo u skupini osiguranja od odgovornosti za upotrebu motornih vozila (56,22% ukupne zaračunate bruto premije), dok se na drugom mjestu u ukupnom udjelu realizirane bruto premije nalazi Auto Kasko (12,26% ukupne zaračunate bruto premije).

U strukturi ukupnih prihoda koji su u 2016. godini iznosili 598.153.604 kuna, udio zaračunate bruto premije čini 91,59%. Preostali udio prihoda čine financijski prihodi od plasmana zajmova, ulaganja u depozite, obveznice, nekretnine i ostale financijske instrumente.

Upravljaajući ulagačkom politikom Društvo se vodi konzervativnim pristupom i načelima sigurnosti, isplativosti, likvidnosti i disperzije, a kao rezultat navedenog pravca ulagačke politike Društvo je najveći dio slobodnih novčanih sredstava plasiralo u vrijednosne papire.

# JADRANSKO

Ukupni rashodi Društva u razdoblju od 01.01.2016. do 31.12.2016. godine iznosili su 548.998.507 kuna. U okviru rashoda, najznačajniji udio čine troškovi za likvidirane štete i poslovni rashodi.

## 1.3. POKAZATELJI USPJEŠNOSTI POSLOVANJA


Pozicije	IV.KVARTAL 2015	IV. KVARTAL 2016	INDEX 16/15
Ukupna aktiva po zaposlenom	2.389.075	2.521.645	105,5
Zaračunata premija po zaposlenom	674.895	725.625	107,5
Neto dobit po zaposlenom	66.971	65.106	97,2
Neto dobit po dionici	414,68	393,24	94,8
Ukupna rentabilnost dionice	15,36%	9,57%	62,3

Član Uprave:

  
Danijela Šaban



Predsjednik Uprave:

  
Goran Jurišić

## 2. FINANCIJSKA IZVJEŠĆA

### 2.1. RAČUN DOBITI I GUBITKA ZA RAZDOBLJE OD 01.01. DO 31.12.2016

Naziv pozicije	AOP oznaka	Prethodno razdoblje			Tekuće razdoblje		
		Život	Neživot	Ukupno (3+4)	Život	Neživot	Ukupno (6+7)
1	2	3	4	5(3+4)	6	7	8
<b>I. Zarađene premije (prihodovane) (AOP 125 do 132)</b>	<b>124</b>	0	<b>513.949.812</b>	<b>513.949.812</b>	0	<b>518.186.640</b>	<b>518.186.640</b>
1. Zarađene bruto premije	125		521.718.536	521.718.536		547.252.466	547.252.466
2. Premije suosiguranja	126		650.018	650.018		594.394	594.394
3. Ispravak vrijednosti i naplaćeni ispravak vrijednosti premije osiguranja/suosiguranja	127		-3.920.486	-3.920.486		-2.005.033	-2.005.033
4. Premije predane u reosiguranje	128		-13.151.280	-13.151.280		-13.892.952	-13.892.952
5. Premije predane u suosiguranje	129						
6. Promjena bruto pričuva prijenosnih premija	130		8.257.074	8.257.074		-13.449.193	-13.449.193
7. Promjena pričuva prijenosnih premija, udio reosiguratelja	131		395.950	395.950		-313.043	-313.043
8. Promjena pričuva prijenosnih premija, udio suosiguratelja	132						
<b>II. Prihodi od ulaganja (AOP 134 + 135 + 139 + 140 + 141 + 145 + 146)</b>	<b>133</b>	0	<b>48.211.143</b>	<b>48.211.143</b>	0	<b>65.557.264</b>	<b>65.557.264</b>
1. Prihodi od podružnica, pridruženih društava i sudjelovanja u zajedničkim ulaganjima	134						
2. Prihodi od ulaganja u zemljišta i građevinske objekte (AOP 136 do 138)	135	0	13.211.062	13.211.062	0	15.163.365	15.163.365
2.1. Prihodi od najma	136						
2.2. Prihodi od povećanja vrijednosti zemljišta i građevinskih objekata	137						
2.3. Prihodi od prodaje zemljišta i građevinskih objekata	138						
3. Prihodi od kamata	139		22.656.029	22.656.029		21.351.069	21.351.069
4. Nerealizirani dobiti od ulaganja po fer vrijednosti kroz račun dobiti i gubitka	140		2.162.403	2.162.403		7.395.985	7.395.985
5. Dobici od prodaje (realizacije) financijskih ulaganja (AOP 142 do 144)	141	0	4.091.119	4.091.119	0	11.948.675	11.948.675
5.1. Ulaganja po fer vrijednosti kroz račun dobiti i gubitka	142						
5.2. Ulaganja raspoloživa za prodaju	143		4.091.119	4.091.119		11.948.675	11.948.675
5.3. Ostali dobiti od prodaje financijskih ulaganja	144						
6. Neto pozitivne tečajne razlike	145		532.158	532.158		731.839	731.839
7. Ostali prihodi od ulaganja	146		5.558.372	5.558.372		8.966.331	8.966.331
<b>III. Prihodi od provizija i naknada</b>	<b>147</b>		<b>1.324.178</b>	<b>1.324.178</b>		<b>1.229.672</b>	<b>1.229.672</b>
<b>IV. Ostali osigurateljno-tehnički prihodi, neto od reosiguranja</b>	<b>148</b>		<b>5.721.395</b>	<b>5.721.395</b>		<b>2.145.748</b>	<b>2.145.748</b>
<b>V. Ostali prihodi</b>	<b>149</b>		<b>9.978.388</b>	<b>9.978.388</b>		<b>11.034.280</b>	<b>11.034.280</b>
<b>VI. Izdaci za osigurane slučajeve, neto (AOP 151 + 155)</b>	<b>150</b>	0	<b>-192.966.656</b>	<b>-192.966.656</b>	0	<b>-210.868.101</b>	<b>-210.868.101</b>
1. Likvidirane štete (AOP 152 do 154)	151	0	-202.175.016	-202.175.016	0	-192.431.769	-192.431.769
1.1. Bruto iznos	152		-205.259.032	-205.259.032		-195.020.557	-195.020.557
1.2. Udio suosiguratelja	153						
1.3. Udio reosiguratelja	154		3.084.016	3.084.016		1.588.788	1.588.788
2. Promjena pričuva za štete (AOP 156 do 158)	155	0	9.208.360	9.208.360	0	-17.436.332	-17.436.332
2.1. Bruto iznos	156		9.479.727	9.479.727		-17.593.935	-17.593.935
2.2. Udio suosiguratelja	157						
2.3. Udio reosiguratelja	158		-271.366	-271.366		157.603	157.603
<b>VII. Promjena matematičke pričuve i ostalih tehničkih pričuva</b>	<b>159</b>	0	<b>-73.114</b>	<b>-73.114</b>	0		
1. Promjena matematičke pričuve osiguranja (AOP 161 + 162)	160	0	0	0	0	0	0
1.1. Bruto iznos	161						
1.2. Udio reosiguratelja	162						
2. Promjena ostalih tehn. pričuva, neto od reosiguranja (AOP 164 do 168)	163	0	-73.114	-73.114	0	0	0
2.1. Bruto iznos	164		-73.114	-73.114			
2.2. Udio suosiguratelja	165						
2.3. Udio reosiguratelja	166						
<b>VIII. Promjena posebne pričuve za osiguranje iz skupine životnih</b>	<b>167</b>	0	<b>0</b>	<b>0</b>	0	<b>0</b>	<b>0</b>
1. Bruto iznos	168						
2. Udio suosiguratelja	169						
3. Udio reosiguratelja	170						
<b>IX. Izdaci za povrate premija (bonusi i popusti), neto od reosiguranja</b>	<b>171</b>	0	<b>216.574</b>	<b>216.574</b>	0	<b>-70.404</b>	<b>-70.404</b>
1. Ovisni o rezultatu (bonusi)	172		216.574	216.574			
2. Neovisni o rezultatu (popusti)	173					-70.404	-70.404
<b>X. Poslovni rashodi (izdaci za obavljanje djelatnosti), neto (AOP 175+179)</b>	<b>174</b>	0	<b>-276.217.043</b>	<b>-276.217.043</b>	0	<b>-279.073.617</b>	<b>-279.073.617</b>
1. Troškovi pribave (AOP 176 do 178)	175	0	-187.298.116	-187.298.116	0	-191.758.599	-191.758.599
1.1. Provizije	176		-8.405.017	-8.405.017		-9.804.367	-9.804.367
1.2. Ostali troškovi pribave	177		-178.893.099	-178.893.099		-181.954.232	-181.954.232
1.3. Promjena razgraničenih troškova pribave	178						
2. Troškovi uprave (administrativni troškovi) (AOP 180 do 182)	179	0	-88.918.927	-88.918.927	0	-87.315.018	-87.315.018
2.1. Amortizacija materijalne imovine	180		-10.517.644	-10.517.644		-11.139.495	-11.139.495
2.2. Plaće, porezi i doprinosi iz i na plaće	181		-31.222.268	-31.222.268		-31.004.193	-31.004.193
2.3. Ostali troškovi uprave	182		-47.179.014	-47.179.014		-45.171.330	-45.171.330
<b>XI. Troškovi ulaganja (AOP 184 do 189)</b>	<b>183</b>	0	<b>-23.285.030</b>	<b>-23.285.030</b>	0	<b>-21.525.494</b>	<b>-21.525.494</b>
1. Amortizacija (građevinski objekti koji ne služe društvu za obavljanje)	184		-1.053.767	-1.053.767		-388.427	-388.427
2. Kamate	185		-2.580.985	-2.580.985		-3.613.410	-3.613.410
3. Umanjenje vrijednosti ulaganja	186						
4. Gubici ostvareni pri prodaji (realizaciji) financijske imovine	187		-692.634	-692.634		-11.256.242	-11.256.242
5. Uskladjivanje financijske imovine po fer vrijednosti kroz RDG	188		-16.553.335	-16.553.335		-3.364.154	-3.364.154
6. Negativne tečajne razlike	189		-684.911	-684.911		-1.456.420	-1.456.420
7. Ostali troškovi ulaganja	190		-1.719.397	-1.719.397		-1.446.841	-1.446.841
<b>XII. Ostali tehnički troškovi, neto od reosiguranja (AOP 192 + 193)</b>	<b>191</b>	0	<b>-20.088.481</b>	<b>-20.088.481</b>	0	<b>-21.643.039</b>	<b>-21.643.039</b>
1. Troškovi za preventivnu djelatnost	192		-204.042	-204.042		-1.306.664	-1.306.664
2. Ostali tehnički troškovi osiguranja	193		-19.884.439	-19.884.439		-20.336.375	-20.336.375
<b>XIII. Ostali troškovi, uključujući vrijednosna uskladenja</b>	<b>194</b>		<b>-8.878.441</b>	<b>-8.878.441</b>		<b>-1.135.419</b>	<b>-1.135.419</b>
<b>XIV. Dobit ili gubitak obračunskog razdoblja prije poreza (AOP 124+133+147+148+149+150+159+167+171+174+183+191+194)</b>	<b>195</b>	0	<b>57.892.725</b>	<b>57.892.725</b>	0	<b>63.837.531</b>	<b>63.837.531</b>
<b>XV. Porez na dobit ili gubitak (AOP 197-198)</b>	<b>196</b>	0	<b>-6.057.178</b>	<b>-6.057.178</b>	0	<b>-14.682.632</b>	<b>-14.682.632</b>
1. Tekući porezni trošak	197		-11.544.754	-11.544.754		-14.682.632	-14.682.632
2. Odgođeni porezni trošak (prihod)	198		5.487.576	5.487.576			
<b>XVI. Dobit ili gubitak obračunskog razdoblja poslije poreza (AOP 195-198)</b>	<b>199</b>	0	<b>51.835.547</b>	<b>51.835.547</b>	0	<b>49.154.898</b>	<b>49.154.898</b>
1. Pripisano imateljima kapitala matice	200						
2. Pripisano nekontrolirajućim interesima	201						
<b>XVII. UKUPNI PRIHODI</b>	<b>202</b>		<b>579.184.916</b>	<b>579.184.916</b>		<b>598.153.604</b>	<b>598.153.604</b>
<b>XVIII. UKUPNI RASHODI</b>	<b>203</b>		<b>-527.349.369</b>	<b>-527.349.369</b>		<b>-548.998.705</b>	<b>-548.998.705</b>
<b>IX. Ostala sveobuhvatna dobit (205 do 211 - 212)</b>	<b>204</b>	0	<b>3.654.348</b>	<b>3.654.348</b>	0	<b>5.719.706</b>	<b>5.719.706</b>
1. Dobici/gubici proizšli iz preračunavanja financijskih izvještaja	205						
2. Dobici/gubici proizšli iz revalorizacije financijske imovine raspoložive	206		-1.471.022	-1.471.022		5.374.897	5.374.897
3. Dobici/gubici proizšli iz revalorizacije zemljišta i građevinskih objekata koji	207		6.038.958	6.038.958		1.774.729	1.774.729
4. Dobici/gubici proizšli iz revalorizacije druge materijalne (osim zemljišta)	208						
5. Učinci od instrumenata za zaštitu novčanog toka	209						
6. Aktuarni dobiti/gubici po mirovinskim planovima s definiranim mirovinama	210						
7. Udio u ostaloj sveobuhvatnoj dobiti pridruženih društava	211						
8. Porez na dobit na ostaloj sveobuhvatnoj dobit	212		-913.587	-913.587		-1.429.921	-1.429.921
<b>XX. Ukupna sveobuhvatna dobit (199+204)</b>	<b>213</b>	0	<b>55.489.896</b>	<b>55.489.896</b>	0	<b>54.874.605</b>	<b>54.874.605</b>
1. Pripisano imateljima kapitala matice	214						
2. Pripisano nekontrolirajućim interesima	215						
<b>XXI. Reklasifikacijske usklade</b>	<b>216</b>	0	<b>0</b>	<b>0</b>	0	<b>0</b>	<b>0</b>

# JADRANSKO

## 2.2. BILANCA NA DAN 31.12.2016.

AKTIVA							
A. POTRAŽIVANJA ZA UPISANI A NEUPLAĆENI KAPITAL (002+003)	001	0	0	0	0	0	0
1. Kapital pozvan da se plati	002						
2. Kapital nije pozvan da se plati	003						
B. NEMATERIJALNA IMOVINA (005+006)	004	0	16.211.122	16.211.122	0	15.629.512	15.629.512
1. Goodwill	005		14.987.536	14.987.536		14.987.536	14.987.536
2. Ostala nematerijalna imovina	006		1.223.586	1.223.586		641.976	641.976
C. MATERIJALNA IMOVINA (008 do 010)	007	0	278.033.134	278.033.134	0	271.618.306	271.618.306
1. Zemljišta i građevinski objekti koji služe društvu za provođenje djelatnosti	008		262.115.716	262.115.716		259.144.439	259.144.439
2. Oprema	009		15.917.418	15.917.418		12.473.867	12.473.867
3. Ostala materijalna imovina i zalih	010						
D. ULAGANJA (012+013+017+036)	011	0	1.366.374.105	1.366.374.105	0	1.422.740.189	1.422.740.189
I. Ulaganja u zemljišta i građevinske objekte koji ne služe društvu za provođenje djelatnosti	012		368.522.841	368.522.841		372.275.706	372.275.706
II. Ulaganja u podružnice, pridružena društva i sudjelovanje u zajedničkim ulaganjima (014 do 016)	013	0			0		
1. Dionice i udjeli u podružnicama	014						
2. Dionice i udjeli u pridruženim društvima	015						
3. Sudjelovanje u zajedničkim ulaganjima	016						
III. Ostala financijska ulaganja (018-021+026+032)	017	0	997.851.264	997.851.264	0	1.050.464.484	1.050.464.484
1. Ulaganja koja se drže do dospijeća (019+020)	018	0			0		
1.1. Dužnički vrijednosni papiri i drugi vrijednosni papiri s fiksnim prihodom	019						
1.2. Ostala ulaganja koja se drže do dospijeća	020						
2. Ulaganja raspoloživa za prodaju (022 do 025)	021	0	622.659.184	622.659.184	0	687.419.920	687.419.920
2.1. Dionice, udjeli i drugi vrijednosni papiri koji donose promjenjiv prihod	022		448.111.192	448.111.192		497.073.220	497.073.220
2.2. Dužnički vrijednosni papiri i drugi vrijednosni papiri s fiksnim prihodom	023		111.811.945	111.811.945		126.709.750	126.709.750
2.3. Udjeli u investicijskim fondovima	024		38.663.153	38.663.153		38.794.660	38.794.660
2.4. Ostala ulaganja raspoloživa za prodaju	025		24.072.893	24.072.893		24.842.290	24.842.290
3. Ulaganja po fer vrijednosti kroz račun dobiti i gubitka (027 do 031)	026	0			0		
3.1. Dionice, udjeli i drugi vrijednosni papiri koji donose promjenjiv prihod	027						
3.2. Dužnički vrijednosni papiri i drugi vrijednosni papiri s fiksnim prihodom	028						
3.3. Derivativni financijski instrumenti	029						
3.4. Udjeli u investicijskim fondovima	030						
3.5. Ostala ulaganja	031						
4. Depoziti, zajmovi i potraživanja (033 do 035)	032	0	375.192.081	375.192.081	0	363.044.563	363.044.563
4.1. Depoziti kod kreditnih institucija (banaka)	033		57.026.898	57.026.898		56.380.232	56.380.232
4.2. Zajmovi	034		318.165.183	318.165.183		306.664.332	306.664.332
4.3. Ostali zajmovi i potraživanja	035						
IV. Depoziti kod preuzetog poslovanja osiguranja u reosiguranje (depoziti kod cedenta)	036						
E. ULAGANJA ZA RAČUN I RIZIK VLASNIKA POLICA ŽIVOTNOG OSIGURANJA	037						
F. UDIO REOSIGURANJA U TEHNIČKIM PRIČUVAMA (039 do 045)	038	0	9.164.079	9.164.079	0	9.008.640	9.008.640
1. Prijenosne premije, udio reosiguranja	039		5.394.032	5.394.032		5.080.989	5.080.989
2. Matematička pričuvna osiguranja, udio reosiguranja	040						
3. Pričuva šteta, udio reosiguranja	041		3.770.047	3.770.047		3.927.650	3.927.650
4. Pričuve za povrate premija ovisne i neovisne o rezultatu (bonusi i popusti), udio reosiguranja	042						
5. Pričuva za kolebanje šteta, udio reosiguranja	043						
6. Druge tehničke pričuve osiguranja, udio reosiguranja	044						
7. Posebna pričuvna za osiguranje iz skupine životnih osiguranja kod kojih ugovaratelj osiguranja preuzima investicijski rizik, udio reosiguranja	045						
G. ODGOĐENA I TEKUĆA POREZNA IMOVINA (047-048)	046	0	30.070.704	30.070.704	0	14.526.834	14.526.834
1. Odgođena porezna imovina	047		13.690.736	13.690.736		13.690.736	13.690.736
2. Tekuća porezna imovina	048		16.379.968	16.379.968		836.098	836.098
H. POTRAŽIVANJA (050+053+054)	049	0	134.271.820	134.271.820	0	133.150.549	133.150.549
1. Potraživanja iz neposrednih poslova osiguranja (051+052)	050	0	73.166.079	73.166.079	0	70.720.191	70.720.191
1.1. Od ugovaratelja osiguranja	051		70.787.103	70.787.103		68.382.118	68.382.118
1.2. Od zastupnika, odnosno posrednika u osiguranju	052		2.378.977	2.378.977		2.338.073	2.338.073
2. Potraživanja iz poslova suosiguranja i reosiguranja	053		440.132	440.132		67.092	67.092
3. Ostala potraživanja (055 do 057)	054	0	60.665.609	60.665.609	0	62.363.266	62.363.266
3.1. Potraživanja iz drugih poslova osiguranja	055		37.678.768	37.678.768		38.532.750	38.532.750
3.2. Potraživanja za prinose na ulaganja	056		1.345.433	1.345.433		3.957.947	3.957.947
3.3. Ostala potraživanja	057		21.641.409	21.641.409		19.872.569	19.872.569
I. OSTALA IMOVINA (059+063+064)	058	0	12.115.948	12.115.948	0	29.253.423	29.253.423
1. Novac u banci i blagajni (060 do 062)	059	0	12.075.165	12.075.165	0	29.239.936	29.239.936
1.1. Sredstva na poslovnom računu	060		12.022.335	12.022.335		29.158.985	29.158.985
1.2. Sredstva na računu imovine za pokriće matematičke pričuve	061						
1.3. Novčana sredstva u blagajni	062		52.830	52.830		80.952	80.952
2. Dugotrajna imovina namjenjena za prodaju i prestanak poslovanja	063						
3. Ostalo	064		40.783	40.783		13.487	13.487
J. PLAĆENI TROŠKOVI BUDUĆEG RAZDOBLJA I NEDOSPJELA NAPLATA PRIHODA (066 do 068)	065	0	2.903.086	2.903.086	0	7.914.171	7.914.171
1. Razgraničene kamate i najamnine	066		422.996	422.996		366.930	366.930
2. Razgraničeni troškovi pribave	067						
3. Ostali plaćeni troškovi budućeg razdoblja i nedospjela naplata prihoda	068		2.480.090	2.480.090		7.547.241	7.547.241
K. UKUPNO AKTIVA (001+004+007+011+037+038+046+049+058+065)	069	0	1.849.143.998	1.849.143.998	0	1.903.841.624	1.903.841.624
L. IZVANBILANČNI ZAPISI	070						

# JADRANSKO

PASIVA							
A. KAPITAL I REZERVE (072+076+077+081+085+088)	071	0	845.925.923	845.925.923	0	878.300.527	878.300.527
1. Upisani kapital (073 do 075)	072	0	50.000.000	50.000.000	0	50.000.000	50.000.000
1.1. Uplaćeni kapital - redovne dionice	073		50.000.000	50.000.000		50.000.000	50.000.000
1.2. Uplaćeni kapital - povlaštene dionice	074						
1.3. Kapital pozvan da se plati	075						
2. Premije na emitirane dionice (rezerve kapitala)	076						
3. Revalorizacijske rezerve (078 do 080)	077	0	348.611.603	348.611.603	0	354.331.309	354.331.309
3.1. Zemljišta i građevinskih objekata	078		274.772.626	274.772.626		276.192.414	276.192.414
3.2. Financijskih ulaganja	079		73.838.977	73.838.977		78.138.895	78.138.895
3.3. Ostale revalorizacijske rezerve	080						
4. Rezerve (082 do 084)	081	0	138.761.535	138.761.535	0	138.761.535	
4.1. Zakonske rezerve	082		91.154.569	91.154.569		91.154.569	47.606.966
4.2. Statutarna rezerva	083						
4.3. Ostale rezerve	084		47.606.966	47.606.966		47.606.966	47.606.966
5. Prenesena (zadržana) dobit ili gubitak (086 + 087)	085	0	256.717.238	256.717.238	0	286.052.785	286.052.785
5.1. Zadržana dobit	086		256.717.238	256.717.238		286.052.785	286.052.785
5.2. Preneseni gubitak (-)	087						
6. Dobit ili gubitak tekućeg obračunskog razdoblja (089+090)	088	0	51.835.547	51.835.547	0	49.154.898	49.154.898
6.1. Dobit tekućeg obračunskog razdoblja	089		51.835.547	51.835.547		49.154.898	49.154.898
6.2. Gubitak tekućeg obračunskog razdoblja (-)	090						
B. OBEVEZE DRUGOG REDA (PODREĐENE OBEVEZE)	091						
C. TEHNIČKE PRIČUVE (093 do 098)	092	0	763.096.972	763.096.972	0	794.210.504	794.210.504
1. Prijenosne premije, bruto iznos	093		275.931.649	275.931.649		289.380.841	289.380.841
2. Matematička pričuva osiguranja, bruto iznos	094						
3. Pričuva šteta, bruto iznos	095		486.426.267	486.426.267		504.020.202	504.020.202
4. Pričuva za povrate premija ovisne i neovisne o rezultatu (bonus i popusti), bruto iznos	096		272.742	272.742		343.146	343.146
5. Pričuva za kolebanje šteta, bruto iznos	097		466.314	466.314		466.314	466.314
6. Druge tehničke pričuve osiguranja, bruto iznos	098						
D. POSEBNA PRIČUVA ZA OSIGURANJE IZ SKUPINE ŽIVOTNIH OSIGURANJA KOD KOJIH UGOVARATELJ OSIGURANJA PREUZIMA INVESTICUSKI RIZIK, bruto iznos	099						
E. OSTALE PRIČUVE (101 + 102)	100	0			0		
1. Pričuva za mirovine i slične obveze	101						
2. Ostale pričuve	102						
F. ODGOĐENA I TEKUĆA POREZNA OBEVEZA (104 + 105)	103	0	87.152.901	87.152.901	0	88.582.822	88.582.822
1. Odgođena porezna obveza	104		87.152.901	87.152.901		88.582.822	88.582.822
2. Tekuća porezna obveza	105						
G. DEPOZITI ZADRŽANI IZ POSLA PREDANOG U REOSIGURANJE	106						
H. FINANCUSKE OBEVEZE (108 do 110)	107	0	66.985.753	66.985.753	0	65.520.980	65.520.980
1. Obveze po zajmovima	108		66.246.968	66.246.968		65.342.248	65.342.248
2. Obveze po izdanim vrijednosnim papirima	109						
3. Ostale financijske obveze	110		738.785	738.785		178.732	178.732
I. OSTALE OBEVEZE (112 do 115)	111	0	67.627.605	67.627.605	0	59.440.503	59.440.503
1. Obveze proizašle iz neposrednih poslova osiguranja	112		28.463.905	28.463.905		25.108.497	25.108.497
2. Obveze proizašle iz poslova suosiguranja i reosiguranja	113		3.061.529	3.061.529		2.710.418	2.710.418
3. Obveze za otuđenje i prekinuto poslovanje	114						
4. Ostale obveze	115		36.102.172	36.102.172		31.621.588	31.621.588
J. ODGOĐENO PLAĆANJE TROŠKOVA I PRIHOD BUDUĆEG RAZDOBLJA (117+118)	116	0	18.354.845	18.354.845	0	17.786.289	17.786.289
1. Razgraničena provizija reosiguranja	117						
2. Ostalo odgođeno plaćanje troškova i prihod budućeg razdoblja	118		18.354.845	18.354.845		17.786.289	17.786.289
K. UKUPNA PASIVA (071+091+092+099+100+103+106+107+111+116 )	119	0	1.849.143.998	1.849.143.998	0	1.903.841.624	1.903.841.624
L. IZVANBILANČNI ZAPISI	120						



# JADRANSKO

## 2.3. PROMJENE KAPITALA ZA RAZDOBLJE OD 01.01. DO 31.12.2016.

Opis stavke	AOP oznaka	Raspodjeljivo vlasnicima matice							Raspodjeljivo nekontrolirajućem interesu	Ukupno kapital i rezerve (9+10)
		Uplaćeni kapital (redovne i povlaštene dionice)	Premije na emitirane dionice	Revalorizacijske rezerve	Rezerve (zakonske, statutarne, ostale)	Zadržana dobit ili preneseni gubitak	Dobit/gubitak tekuće godine	Ukupno kapital i rezerve (3 do 8)		
1	2	3	4	5	6	7	8	9	10	11
<b>I. Stanje 1. siječnja prethodne godine</b>	<b>001</b>							0		0
1. Promjena računovodstvenih politika	002							0		0
2. Ispravak pogreški prethodnih razdoblja	003							0		0
<b>II. Stanje 1. siječnja prethodne godine</b>	<b>004</b>	50.000.000	0	348.152.358	138.761.535	234.203.942	43.519.417	814.637.251	0	814.637.251
<b>III. Sveobuhvatna dobit ili gubitak prethodne godine (AOP 005 do 011)</b>	<b>005</b>	0	0	459.245	0	0	51.835.547	52.294.792	0	52.294.792
1. Dobit ili gubitak razdoblja	006						51.835.547	51.835.547		51.835.547
2. Ostala sveobuhvatna dobit ili gubitak prethodne godine (AOP 008 do 011)	007	0	0	459.245	0	0	0	459.245	0	459.245
2.1. Nerealizirani dobiti ili gubici od materijalne	008			1.636.063				1.636.063		1.636.063
2.2. Nerealizirani dobiti ili gubici od financijske	009			1.366.305				1.366.305		1.366.305
2.3. Realizirani dobiti ili gubici od financijske	010			-2.543.122				-2.543.122		-2.543.122
2.4. Ostale nevlasničke promjene kapitala	011							0		0
<b>IV. Transakcije s vlasnicima (prethodno razdoblje) (AOP 013 do 016)</b>	<b>012</b>	0	0	0	0	22.513.296	-43.519.417	-21.006.121	0	-21.006.121
1. Povećanje/smanjenje upisanog kapitala	013							0		0
2. Ostale uplate vlasnika	014							0		0
3. Isplata udjela u dobiti/dividenda	015					-25.000.000		-25.000.000		-25.000.000
4. Ostale raspodjele vlasnicima	016					47.513.296	-43.519.417	3.993.879		3.993.879
<b>V. Stanje na zadnji dan izvještajnog</b>	<b>017</b>	50.000.000	0	348.611.603	138.761.535	256.717.238	51.835.547	845.925.923	0	845.925.923
<b>VI. Stanje 1. siječnja tekuće godine</b>	<b>018</b>	50.000.000	0	348.611.603	138.761.535	256.717.238	51.835.547	845.925.923		845.925.923
1. Promjena računovodstvenih politika	019							0		0
2. Ispravak pogreški prethodnih razdoblja	020							0		0
<b>VII. Stanje 1. siječnja tekuće godine</b>	<b>021</b>	50.000.000	0	348.611.603	138.761.535	256.717.238	51.835.547	845.925.923	0	845.925.923
<b>VIII. Sveobuhvatna dobit ili gubitak tekuće godine (AOP 023+024)</b>	<b>022</b>	0	0	5.719.706	0	0	49.154.898	54.874.605	0	54.874.605
1. Dobit ili gubitak prethodnog razdoblja	023						49.154.898	49.154.898		49.154.898
2. Ostala sveobuhvatna dobit ili gubitak tekuće godine (AOP 025 do 028)	024	0	0	5.719.706	0	0	0	5.719.706	0	5.719.706
2.1. Nerealizirani dobiti ili gubici od materijalne	025			2.160.928				2.160.928		2.160.928
2.2. Nerealizirani dobiti ili gubici od financijske	026			10.833.327				10.833.327		10.833.327
2.3. Realizirani dobiti ili gubici od financijske	027			-7.274.549				-7.274.549		-7.274.549
2.4. Ostale nevlasničke promjene kapitala	028							0		0
<b>IX. Transakcije s vlasnicima (tekuće razdoblje) (AOP 030 do 033)</b>	<b>029</b>	0	0	0	0	29.335.547	-51.835.547	-22.500.000	0	-22.500.000
1. Povećanje/smanjenje temeljnog kapitala	030							0		0
2. Ostale uplate vlasnika	031							0		0
3. Isplata udjela u dobiti/dividenda	032					-22.500.000		-22.500.000		-22.500.000
4. Ostale transakcije s vlasnicima	033					51.835.547	-51.835.547	0		0
<b>X. Stanje na zadnji dan izvještajnog razdoblja u tekućoj godini (AOP 021+022+029)</b>	<b>034</b>	50.000.000	0	354.331.309	138.761.535	286.052.785	49.154.898	878.300.527	0	878.300.527

# JADRANSKO

## 2.4. IZVJEŠTAJ O NOVČANOM TOKU ZA RAZDOBLJE OD 01.01. DO 31.12.2016.

Opis pozicije	AOP oznaka	Prethodno razdoblje	Tekuće razdoblje
1	2	3	4
<b>I. NOVČANI TOK IZ POSLOVNIH AKTIVNOSTI (002+013+031)</b>	<b>001</b>	43.842.248	70.686.172
<b>1. Novčani tok prije promjene poslovne imovine i obveza (AOP 003+004)</b>	<b>002</b>	70.895.213	170.372.434
1.1. Dobit/gubitak prije poreza	003	57.892.725	63.837.531
1.2. Usklađenja: (AOP 005 do 012)	004	13.002.488	106.534.903
1.2.1. Amortizacija nekretnina i opreme	005	11.190.753	10.550.572
1.2.2. Amortizacija nematerijalne imovine	006	380.658	676.827
1.2.3. Umanjenje vrijednosti i dobici/gubici od svođenja na fer vrijednost	007	9.453.047	10.988.819
1.2.4. Troškovi kamata	008	2.544.178	2.371.692
1.2.5. Prihodi od kamata	009	-22.621.121	-21.342.033
1.2.6. Udjeli u dobiti pridruženih društava	010		
1.2.7. Dobici/gubici od prodaje materijalne imovine (uključujući zemljišta i građevinske objekte)	011	-155.291	-1.323.010
1.2.8. Ostala usklađenja	012	12.210.264	104.612.036
<b>2. Povećanje/smanjenje poslovne imovine i obveza (AOP 014 do 030)</b>	<b>013</b>	-1.092.547	-84.167.532
2.1. Povećanje/smanjenje ulaganja raspoloživih za prodaju	014	-2.543.122	
2.2. Povećanje/smanjenje ulaganja koja se vrednuju po fer vrijednosti kroz račun dobiti i gubitka	015		
2.3. Povećanje/smanjenje depozita, zajmova i potraživanja	016	14.513.935	1.857.147
2.4. Povećanje/smanjenje depozita kod preuzetog poslovanja osiguranja u reosiguranje	017		
2.5. Povećanje/smanjenje ulaganja za račun i rizik vlasnika polica životnog osiguranja	018		
2.6. Povećanje/smanjenje udjela reosiguranja u tehničkim pričuvama	019	-124.583	155.439
2.7. Povećanje/smanjenje porezne imovine	020		
2.8. Povećanje/smanjenje potraživanja	021	-9.862.369	-118.881.943
2.9. Povećanje/smanjenje ostale imovine	022	18.612.407	
2.10. Povećanje/smanjenje plaćenih troškova budućeg razdoblja i nedospjele naplate prihoda	023	-1.946.646	-5.011.085
2.11. Povećanje/smanjenje tehničkih pričuva	024	-17.880.261	31.113.532
2.12. Povećanje/smanjenje tehničkih pričuva životnog osiguranja kada ugovaratelj snosi rizik ulaganja	025		
2.13. Povećanje/smanjenje poreznih obveza	026	5.658	16.414.376
2.14. Povećanje/smanjenje depozita zadržanih iz posla predanog u reosiguranje	027		
2.15. Povećanje/smanjenje finansijskih obveza	028		-992.939
2.16. Povećanje/smanjenje ostalih obveza	029	-10.734.006	-8.253.503
2.17. Povećanje/smanjenje odgođenog plaćanja troškova i prihoda budućeg razdoblja	030	8.866.441	-568.557
<b>3. Plaćeni porez na dobit</b>	<b>031</b>	-25.960.418	-15.518.730
<b>II. NOVČANI TOK IZ ULAGAČKIH AKTIVNOSTI (AOP 033 do 046)</b>	<b>032</b>	-61.132.202	-31.666.201
1. Primici od prodaje materijalne imovine	033	608.424	2.845.576
2. Izdaci za nabavu materijalne imovine	034	-4.430.077	-1.952.130
3. Primici od prodaje nematerijalne imovine	035		
4. Izdaci za nabavu nematerijalne imovine	036	-832.592	-95.704
5. Primici od prodaje zemljišta i građevinskih objekata koji ne služe društvu za provođenje djelatnosti	037	1.507.572	926.431
6. Izdaci za nabavu zemljišta i građevinskih objekata koji ne služe društvu za provođenje djelatnosti	038	-26.644.073	-434.643
7. Povećanje/smanjenje ulaganja u podružnice, pridružena društva i sudjelovanje u zajedničkim ulaganjima	039		
10. Primici od ulaganja koja se drže do dospeljeća	040		
11. Izdaci za ulaganja koja se drže do dospeljeća	041		
12. Primici od prodaje vrijednosnih papira i udjela	042	47.534.206	61.604.768
13. Izdaci za ulaganja u vrijednosne papire i udjele	043	-105.161.745	-110.262.628
14. Primici od dividendi i udjela u dobiti	044	4.247.897	5.414.853
15. Primici sa naslova otplate danih kratkoročnih i dugoročnih zajmova	045	95.342.771	42.787.276
16. Izdaci za dane kratkoročne i dugoročne zajmove	046	-73.304.585	-32.500.000
<b>III. NOVČANI TOK OD FINANCIJSKIH AKTIVNOSTI (AOP 048 do 052)</b>	<b>047</b>	299.392	-23.248.432
1. Novčani primici uslijed povećanja temeljnog kapitala	048		
2. Novčani primici od primljenih kratkoročnih i dugoročnih zajmova	049	542.041.942	52.003.162
3. Novčani izdaci za otplatu primljenih kratkoročnih i dugoročnih zajmova	050	-516.824.580	-52.690.741
4. Novčani izdaci za otkup vlastitih dionica	051		
5. Novčani izdaci za isplatu udjela u dobiti (dividendi)	052	-24.917.971	-22.560.853
<b>CISTI NOVČANI TOK (AOP 001 + 032 + 047)</b>	<b>053</b>	-16.990.562	15.771.539
<b>IV. UČINCI PROMJENE TEČAJEVA STRANIH VALUTA NA NOVAC I NOVČANE EKVIVALENTE</b>	<b>054</b>		
<b>V. NETO POVEĆANJE/SMANJENJE NOVCA I NOVČANIH EKVIVALENATA (053+054)</b>	<b>055</b>	-16.990.562	15.771.539
Novac i novčani ekvivalenti na početku razdoblja	056	30.472.446	13.481.884
Novac i novčani ekvivalenti na kraju razdoblja (AOP 055 + 056)	057	13.481.884	29.253.423

# JADRANSKO


## 3. IZJAVA OSOBA ODGOVORNIH ZA SASTAVLJANJE FINANCIJSKIH IZVJEŠTAJA

Na temelju članka 407. do 410. Zakona o tržištu kapitala (NN, br. 88/08, 146/08, 74/09, 54/13, 159/13, 18/15 i 110/15) izjavljujemo da su prema našem najboljem saznanju:

Financijski izvještaji Društva sastavljeni uz primjenu Međunarodnih standarda financijskog izvješćivanja (MSFI), a u skladu su s hrvatskim Zakonom o računovodstvu, te daju cjelovit i istinit prikaz imovine i obveza, gubitka i dobitka, financijskog položaja i poslovanja Društva

Financijski izvještaji sadrže istinit prikaz razvoja, rezultata poslovanja i položaja Društva kao izdavatelja.

Izvještaje sastavio:  
Predsjednik Uprave:



Goran Jurišić


Odgovorne osobe:  
Član Uprave:



Danijela Šaban



Predsjednik Uprave:



Goran Jurišić