

JADRANSKO

**KVARTALNO IZVJEŠĆE UPRAVE
JADRANSKOG OSIGURANJA d.d.
na dan 30.9.2016.**

Zagreb, listopad 2016.

SADRŽAJ

1.	IZVJEŠTAJ UPRAVE NA 30.9.2016.....	3
1.1.	ZNAČAJNI DOGAĐAJI KOJI SU UTJECALI NA POSLOVANJE	3
1.2.	POSLOVANJE DRUŠTVA	3
1.3.	POKAZATELJI USPJEŠNOSTI POSLOVANJA	5
2.	FINANCIJSKA IZVJEŠĆA.....	6
2.2.	BILANCA NA DAN 30.9.2016.....	7
2.3.	PROMJENE KAPITALA ZA RAZDOBLJE OD 01.01. DO 30.9.2016.....	9
2.4.	IZVJEŠTAJ O NOVČANOM TOKU ZA RAZDOBLJE OD 01.01. DO 30.9.2016.	10
3.	IZJAVA OSOBA ODGOVORNIH ZA SASTAVLJANJE FINANCIJSKIH IZVJEŠTAJA	11

JADRANSKO

1. IZVJEŠTAJ UPRAVE NA 30.9.2016.

1.1. ZNAČAJNI DOGAĐAJI KOJI SU UTJECALI NA POSLOVANJE

Prema podacima Hrvatskog ureda za osiguranje, društva za osiguranje zaračunala su ukupnu bruto premiju u skupini neživotnih osiguranja u iznosu od 4.596.364.108 kuna, što predstavlja rast za 1,03% u odnosu na isto razdoblje prethodne godine.

U strukturi zaračunate bruto premije na tržištu osiguranja neživota u RH, premija ostala osiguranja imovine i premija osiguranja od odgovornosti za upotrebu motornih vozila predstavljaju najznačajniji udio, čak 45,05%. U odnosu na isto razdoblje prošle godine udio premije ostala osiguranja imovine i premije osiguranja od odgovornosti za upotrebu motornih vozila je smanjen za 4,16% odnosno za 1,95 p.p.. Zaračunata bruto premija osiguranja od odgovornosti za upotrebu motornih vozila je u prvih devet mjeseci 2016. godine zabilježila pad od 3,60% u usporedbi s istim periodom 2015. godine.

U odnosu na isto razdoblje 2015. godine, udio zaračunate bruto premije osiguranja od odgovornosti za upotrebu motornih vozila u ukupnim zaračunatim premijama neživotnih osiguranja bilježi pad sa 35,77% na 34,14%, dok je udio zaračunate bruto premije osiguranja cestovnih vozila u ukupnim zaračunatim premijama neživotnih osiguranja zabilježio rast sa 11,69% na 13,46%.

1.2. POSLOVANJE DRUŠTVA

Jadransko osiguranje d.d. je i u 2016. godini kreiralo svoje ciljeve prema općem stanju na tržištu.

Društvo je u izvještajnom razdoblju ostvarilo neto dobit u iznosu od 59.295.567 kuna, te je odnosu na isto razdoblje 2015. godine zabilježeno povećanje neto dobiti za 0,1%.

U promatranom razdoblju nije bilo statutarnih promjena vezanih za spajanje i pripajanje.

Naplata prihoda kreće se u okvirima koji su karakteristični za ovu djelatnost, te je Društvo uspješno realizira kroz kvalitetno razvijeni sustav odnosa sa svojim osiguranicima i adekvatne alate prodaje.

JADRANSKO

Zaračunata bruto premija u prvih devet mjeseci 2016. godini bilježi povećanje 3,97% u odnosu na isto razdoblje prethodne godine.

Tijekom prvih devet mjeseci 2016. godine zaključeno je 645.442 polica osiguranja od čega se 53,13% polica osiguranja odnosi na obvezno osiguranje od autoodgovornosti.

Struktura portfelja Jadranskog osiguranja (uključena premija suosiguranja):

u 000 Kn	01.01. - 30.9.2015.	01.01. - 30.9.2016.	Index
Neživot	<i>Zaračunata bruto premija</i>	<i>Zaračunata bruto premija</i>	<i>Zaračunata bruto premija</i>
Autoodgovornost	232.252	232.669	100,18
Imovina	31.674	30.893	97,54
AutoKasko	39.339	49.643	126,19
Osobe [neživot]	40.090	39.749	99,15
Transport	2.122	2.883	135,90
Odgovornost	13.447	16.591	123,38
Zdravstveno	37	102	277,63
Ostalo	13.680	14.920	109,07
	372.640	387.451	103,97

Najznačajniju realizaciju bruto zaračunate premije Društvo je imalo u skupini osiguranja od odgovornosti za upotrebu motornih vozila (60,05% ukupne zaračunate bruto premije), dok se na drugom mjestu u ukupnom udjelu realizirane bruto premije nalazi Auto Kasko (12,81% ukupne zaračunate bruto premije).

U strukturi ukupnih prihoda koji su u 2016. godini iznosili 439.624.133 kuna, udio zaračunate bruto premije čini 88,13%. Preostali udio prihoda čine financijski prihodi od plasmana zajmova, ulaganja u depozite, obveznice, nekretnine i ostale financijske instrumente.

Upravljaajući ulagačkom politikom Društvo se vodi konzervativnim pristupom i načelima sigurnosti, isplativosti, likvidnosti i disperzije, a kao rezultat navedenog pravca ulagačke politike Društvo je najveći dio slobodnih novčanih sredstava plasiralo u vrijednosne papire.

JADRANSKO

Ukupni rashodi Društva u razdoblju od 01.01.2016. do 30.9.2016. godine iznosili su 380.328.566 kuna. U okviru rashoda, najznačajniji udio čine troškovi za likvidirane štete i poslovni rashodi.

Likvidnost na dan 30.9.2016. mjerena koeficijentom likvidnosti kojom HANFA prati sposobnost društva za osiguranje da podmiruje svoje obveze iznosila je 18,06.

1.3. POKAZATELJI USPJEŠNOSTI POSLOVANJA

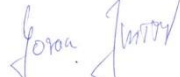
Pozicije	III.KVARTAL 2015	III. KVARTAL 2016	INDEX 16/15
Ukupna aktiva po zaposlenom	2.295.525	2.508.534	109,3
Zaračunata premija po zaposlenom	475.306	514.543	108,3
Neto dobit po zaposlenom	75.558	78.746	104,2
Neto dobit po dionici	473,90	474,36	100,1
Ukupna rentabilnost dionice	16,68%	15,81%	94,8

Član Uprave:


Danijela Šaban



Predsjednik Uprave:


Goran Jurišić

JADRANSKO

2. FINANCIJSKA IZVJEŠĆA

2.1. RAČUN DOBITI I GUBITKA ZA RAZDOBLJE OD 01.01. DO 30.9.2016

Naziv pozicije	AOP oznaka	Prethodno razdoblje			Tekuće razdoblje		
		Život	Neživot	Ukupno	Život	Neživot	Ukupno
1	2	3	4	5(3+4)	6	7	8(6+7)
I. Zaradene premije (prihodovane) (AOP 125 do 132)	124	0	388.160.140	388.160.140	0	384.502.298	384.502.298
1. Zaručunate bruto premije	125		372.091.545	372.091.545		387.060.899	387.060.899
2. Premije suosiguranja	126		548.312	548.312		390.268	390.268
3. Ispravak vrijednosti i naplaćeni ispravak vrijednosti premije osiguranja/suosiguranja	127		-1.810.895	-1.810.895		-1.422.109	-1.422.109
4. Premije predane u reosiguranje	128		-6.200.122	-6.200.122		-7.223.420	-7.223.420
5. Premije predane u suosiguranje	129		-3.357.967	-3.357.967		-2.841.428	-2.841.428
6. Promjena bruto pričuva prijenosnih premija	130		27.309.009	27.309.009		9.154.609	9.154.609
7. Promjena pričuva prijenosnih premija, udio reosiguratelja	131		766.499	766.499		786.078	786.078
8. Promjena pričuva prijenosnih premija, udio suosiguratelja	132		-1.186.240	-1.186.240		-1.402.599	-1.402.599
II. Prihodi od ulaganja (AOP 134 + 135 + 139 + 140 + 141 + 145 + 146)	133	0	35.505.792	35.505.792	0	48.618.722	48.618.722
1. Prihodi od podružnica, pridruženih društava i sudjelovanja u zajedničkim ulaganjima	134		0	0		0	0
2. Prihodi od ulaganja u zemljišta i građevinske objekte (AOP 136 do 138)	135	0	9.261.710	9.261.710	0	11.646.015	11.646.015
2.1. Prihodi od najma	136		9.261.710	9.261.710		11.646.015	11.646.015
2.2. Prihodi od povećanja vrijednosti zemljišta i građevinskih objekata	137		0	0		0	0
2.3. Prihodi od prodaje zemljišta i građevinskih objekata	138		0	0		0	0
3. Prihodi od kamata	139		16.776.714	16.776.714		15.709.654	15.709.654
4. Nerealizirani dobiti od ulaganja po fer vrijednosti kroz račun dobiti i gubitka	140		0	0		0	0
5. Dobici od prodaje (realizacije) financijskih ulaganja (AOP 142 do 144)	141	0	3.974.391	3.974.391	0	11.774.701	11.774.701
5.1. Ulaganja po fer vrijednosti kroz račun dobiti i gubitka	142		0	0		0	0
5.2. Ulaganja raspoloživa za prodaju	143		3.974.391	3.974.391		11.774.701	11.774.701
5.3. Ostali dobiti od prodaje financijskih ulaganja	144		0	0		0	0
6. Neto pozitivne tečajne razlike	145		318.878	318.878		522.022	522.022
7. Ostali prihodi od ulaganja	146		5.174.100	5.174.100		8.966.331	8.966.331
III. Prihodi od provizija i naknada	147		1.150.418	1.150.418		1.025.263	1.025.263
IV. Ostali osigurateljno-tehnički prihodi, neto od reosiguranja	148		2.866.092	2.866.092		2.084.881	2.084.881
V. Ostali prihodi	149		1.815.796	1.815.796		3.392.971	3.392.971
VI. Izdaci za osiguranje slučajeva, neto (AOP 151 + 155)	150	0	-159.178.423	-159.178.423	0	-152.455.898	-152.455.898
1. Likvidirane štete (AOP 152 do 154)	151	0	-160.327.177	-160.327.177	0	-141.487.832	-141.487.832
1.1. Bruto iznos	152		-162.395.731	-162.395.731		-142.560.197	-142.560.197
1.2. Udio suosiguratelja	153		0	0		0	0
1.3. Udio reosiguratelja	154		2.068.554	2.068.554		1.072.365	1.072.365
2. Promjena pričuva za štete (AOP 156 do 158)	155	0	1.150.749	1.150.749	0	-10.968.066	-10.968.066
2.1. Bruto iznos	156		898.780	898.780		-11.291.344	-11.291.344
2.2. Udio suosiguratelja	157		0	0		0	0
2.3. Udio reosiguratelja	158		251.968	251.968		323.278	323.278
VII. Promjena matematičke pričuve i ostalih tehničkih pričuva, neto od reosiguranja (AOP 160 + 163)	159	0	0	0	0	0	0
1. Promjena matematičke pričuve osiguranja (AOP 161 + 162)	160	0	0	0	0	0	0
1.1. Bruto iznos	161		0	0		0	0
1.2. Udio reosiguratelja	162		0	0		0	0
2. Promjena ostalih tehn. pričuva, neto od reosiguranja (AOP 164 do 166)	163	0	0	0	0	0	0
2.1. Bruto iznos	164		0	0		0	0
2.2. Udio suosiguratelja	165		0	0		0	0
2.3. Udio reosiguratelja	166		0	0		0	0
VIII. Promjena posebne pričuve za osiguranje iz skupine životnih osiguranja kod kojih ugovaratelj osiguranja preuzima investicijski	167	0	0	0	0	0	0
1. Bruto iznos	168		0	0		0	0
2. Udio suosiguratelja	169		0	0		0	0
3. Udio reosiguratelja	170		0	0		0	0
IX. Izdaci za povrate premija (bonusi i popusti), neto od reosiguranja (AOP 172 + 173)	171	0	152.880	152.880	0	-70.404	-70.404
1. Ovisni o rezultatu (bonusi)	172		152.880	152.880		-70.404	-70.404
2. Neovisni o rezultatu (popusti)	173		0	0		0	0
X. Poslovni rashodi (izdaci za obavljanje djelatnosti), neto (AOP 175+179)	174	0	-178.533.810	-178.533.810	0	-179.964.228	-179.964.228
1. Troškovi pribave (AOP 176 do 178)	175	0	-112.853.401	-112.853.401	0	-119.432.988	-119.432.988
1.1. Provizija	176		-5.726.985	-5.726.985		-6.652.521	-6.652.521
1.2. Ostali troškovi pribave	177		-106.926.415	-106.926.415		-112.780.466	-112.780.466
1.3. Promjena razgraničenih troškova pribave	178		0	0		0	0
2. Troškovi uprave (administrativni troškovi) (AOP 180 do 182)	179	0	-63.880.410	-63.880.410	0	-60.531.242	-60.531.242
2.1. Amortizacija materijalne imovine	180		-7.880.977	-7.880.977		-7.755.855	-7.755.855
2.2. Plaće, porezi i doprinosi iz i na plaće	181		-23.534.974	-23.534.974		-23.468.691	-23.468.691
2.3. Ostali troškovi uprave	182		-32.464.458	-32.464.458		-29.306.696	-29.306.696
XI. Troškovi ulaganja (AOP 184 do 189)	183	0	-4.419.117	-4.419.117	0	-16.888.344	-16.888.344
1. Amortizacija (građevinski objekti koji ne služe društvu za obavljanje djelatnosti)	184		-790.325	-790.325		-292.407	-292.407
2. Kamate	185		-1.920.258	-1.920.258		-3.059.110	-3.059.110
3. Umanjenje vrijednosti ulaganja	186		-251.384	-251.384		0	0
4. Gubici ostvareni pri prodaji (realizaciji) financijske imovine	187		-474.117	-474.117		-11.256.242	-11.256.242
5. Usklađivanje financijske imovine po fer vrijednosti kroz RDG	188		0	0		0	0
6. Negativne tečajne rezlike	189		-634.973	-634.973		-1.133.133	-1.133.133
7. Ostali troškovi ulaganja	190		-348.060	-348.060		-1.147.452	-1.147.452
XII. Ostali tehnički troškovi, neto od reosiguranja (AOP 192 + 193)	191	0	-12.590.134	-12.590.134	0	-13.238.029	-13.238.029
1. Troškovi za preventivnu djelatnost	192		-108.128	-108.128		-1.227.227	-1.227.227
2. Ostali tehnički troškovi osiguranja	193		-12.482.006	-12.482.006		-12.010.802	-12.010.802
XIII. Ostali troškovi, uključujući vrijednosna usklađenja	194	0	0	0	0	0	0
XIV. Dobit ili gubitak obračunskog razdoblja prije poreza (AOP 124+133+147+148+149+150+159+167+171+174+183+191+194)	195	0	76.931.629	76.931.629	0	77.007.231	77.007.231
XV. Porez na dobit ili gubitak (AOP 197-198)	196	0	-17.694.275	-17.694.275	0	-17.711.663	-17.711.663
1. Tekući porezni trošak	197		-17.694.275	-17.694.275		-17.711.663	-17.711.663
2. Odgođeni porezni trošak (prihod)	198		0	0		0	0
XVI. Dobit ili gubitak obračunskog razdoblja poslije poreza (AOP 195-196)	199	0	59.237.354	59.237.354	0	59.295.567	59.295.567
1. Pripisano imateljima kapitala matice	200		0	0		0	0
2. Pripisano nekontrolirajućim interesima	201		0	0		0	0
XVII. UKUPNI PRIHODI	202		429.498.239	429.498.239		439.624.133	439.624.133
XVIII. UKUPNI RASHODI	203		-370.280.884	-370.280.884		-380.328.586	-380.328.586
IX. Ostala sveobuhvatna dobit (205 do 211 - 212)	204	0	-5.609.414	-5.609.414	0	4.314.237	4.314.237
1. Dobici/gubici proizašli iz preračunavanja financijskih izvještaja inozemnog poslovanja	205		0	0		0	0
2. Dobici/gubici proizašli iz revalorizacije financijske imovine raspoložive za prodaju	206		-7.011.768	-7.011.768		6.319.221	6.319.221
3. Dobici/gubici proizašli iz revalorizacije zemljišta i građevinskih objekata koji služe društvu za obavljanje djelatnosti	207		0	0		-926.431	-926.431
4. Dobici/gubici proizašli iz revalorizacije druge materijalne (osim zemljišta i nekretnina) i nematerijalne imovine	208		0	0		0	0
5. Učinci od instrumenata zaštite novčanog toka	209		0	0		0	0
6. Aktuarski dobiti/gubici po mirovinskim planovima s definiranim mirovinama	210		0	0		0	0
7. Udio u ostaloj sveobuhvatnoj dobiti pridruženih društava	211		0	0		0	0
8. Porez na dobit na ostalu sveobuhvatnu dobit	212		1.402.354	1.402.354		-1.078.553	-1.078.553
XX. Ukupna sveobuhvatna dobit (199+204)	213	0	53.627.940	53.627.940	0	63.609.804	63.609.804
1. Pripisano imateljima kapitala matice	214		0	0		0	0
2. Pripisano nekontrolirajućim interesima	215		0	0		0	0
XXI. Reklasifikacijske usklade	216	0	0	0	0	0	0

Povećanje neto dobiti u odnosu na isto razdoblje prethodne godine iznosi 0,1%.

JADRANSKO

2.2. BILANCA NA DAN 30.9.2016.

Naziv pozicije 1	AOP oznaka 2	Prethodno razdoblje			Tekuće razdoblje		
		Život 3	Neživot 4	Ukupno 5(3+4)	Život 6	Neživot 7	Ukupno 8(6+7)
AKTIVA							
A. POTRAŽIVANJA ZA UPISANI A NEUPLAĆENI KAPITAL (002+003)	001	0	0	0	0	0	0
1. Kapital pozvan da se plati	002		0	0		0	0
2. Kapital nije pozvan da se plati	003		0	0		0	0
B. NEMATERIJALNA IMOVINA (005+006)	004	0	16.211.122	16.211.122	0	15.758.498	15.758.498
1. Goodwill	005		14.987.536	14.987.536		14.987.536	14.987.536
2. Ostala nematerijalna imovina	006		1.223.586	1.223.586		770.962	770.962
C. MATERIJALNA IMOVINA (008 do 010)	007	0	278.033.134	278.033.134	0	272.010.846	272.010.846
1. Zemljišta i građevinski objekti koji služe društvu za provođenje djelatnosti	008		281.827.671	281.827.671		258.534.524	258.534.524
2. Oprema	009		15.917.418	15.917.418		13.476.323	13.476.323
3. Ostala materijalna imovina i zalihe	010		288.045	288.045		0	0
D. ULAGANJA (012+013+017+036)	011	0	1.356.259.077	1.356.259.077	0	1.409.443.913	1.409.443.913
I. Ulaganja u zemljišta i građevinske objekte koji ne služe društvu za provođenje djelatnosti	012		368.522.841	368.522.841		368.235.958	368.235.958
II. Ulaganja u podružnice, pridružena društva i sudjelovanje u zajedničkim ulaganjima (014 do 016)	013	0	0	0	0	0	0
1. Dionice i udjeli u podružnicama	014		0	0		0	0
2. Dionice i udjeli u pridruženim društvima	015		0	0		0	0
3. Sudjelovanje u zajedničkim ulaganjima	016		0	0		0	0
III. Ostala financijska ulaganja (018+021+026+032)	017	0	987.736.236	987.736.236	0	1.041.207.955	1.041.207.955
1. Ulaganja koja se drže do dospjeća (019+020)	018		0	0	0	0	0
1.1. Dužnički vrijednosni papiri i drugi vrijednosni papiri s fiksnim prihodom	019		0	0		0	0
1.2. Ostala ulaganja koja se drže do dospjeća	020		0	0		0	0
2. Ulaganja raspoloživa za prodaju (022 do 025)	021	0	821.313.144	821.313.144	0	667.140.976	667.140.976
2.1. Dionice, udjeli i drugi vrijednosni papiri koji donose promjenjiv prihod	022		472.184.085	472.184.085		500.807.858	500.807.858
2.2. Dužnički vrijednosni papiri i drugi vrijednosni papiri s fiksnim prihodom	023		110.465.905	110.465.905		127.539.560	127.539.560
2.3. Udjeli u investicijskim fondovima	024		38.663.153	38.663.153		38.793.558	38.793.558
2.4. Ostala ulaganja raspoloživa za prodaju	025		0	0		0	0
3. Ulaganja po fer vrijednosti kroz račun dobiti i gubitka (027 do 031)	026	0	0	0	0	0	0
3.1. Dionice, udjeli i drugi vrijednosni papiri koji donose promjenjiv prihod	027		0	0		0	0
3.2. Dužnički vrijednosni papiri i drugi vrijednosni papiri s fiksnim prihodom	028		0	0		0	0
3.3. Derivativni financijski instrumenti	029		0	0		0	0
3.4. Udjeli u investicijskim fondovima	030		0	0		0	0
3.5. Ostala ulaganja	031		0	0		0	0
4. Depoziti, zajmovi i potraživanja (033 do 035)	032	0	366.423.093	366.423.093	0	374.066.979	374.066.979
4.1. Depoziti kod kreditnih institucija (banaka)	033		55.959.605	55.959.605		56.040.993	56.040.993
4.2. Zajmovi	034		310.463.487	310.463.487		318.025.985	318.025.985
4.3. Ostali zajmovi i potraživanja	035		0	0		0	0
IV. Depoziti kod preuzetog poslovanja osiguranja u reosiguranje (depoziti kod cedenta)	036		0	0		0	0
E. ULAGANJA ZA RAČUN I RIZIK VLASNIKA POLICA ŽIVOTNOG OSIGURANJA	037		0	0		0	0
F. UDIO REOSIGURANJA U TEHNIČKIM PRIČUVAMA (039 do 045)	038	0	9.164.079	9.164.079	0	8.870.836	8.870.836
1. Prijenosne premije, udio reosiguranja	039		5.394.032	5.394.032		4.777.511	4.777.511
2. Matematička pričuva osiguranja, udio reosiguranja	040		0	0		0	0
3. Pričuva šteta, udio reosiguranja	041		3.770.047	3.770.047		4.093.325	4.093.325
4. Pričuve za povrate premija ovisne i neovisne o rezultatu (bonusi i popusti), udio reosiguranja	042		0	0		0	0
5. Pričuva za kolebanje šteta, udio reosiguranja	043		0	0		0	0
6. Druge tehničke pričuve osiguranja, udio reosiguranja	044		0	0		0	0
7. Posebna pričuva za osiguranje iz skupine životnih osiguranja kod kojih ugovaratelj osiguranja preuzima investicijski rizik, udio reosiguranja	045		0	0		0	0
G. ODGOĐENA I TEKUĆA POREZNA IMOVINA (047+048)	046	0	30.070.704	30.070.704	0	13.690.736	13.690.736
1. Odgođena porezna imovina	047		13.690.736	13.690.736		13.690.736	13.690.736
2. Tekuća porezna imovina	048		16.379.968	16.379.968		0	0
H. POTRAŽIVANJA (050+053+054)	049	0	107.785.735	107.785.735	0	130.886.005	130.886.005
1. Potraživanja iz neposrednih poslova osiguranja (051+052)	050	0	61.987.495	61.987.495	0	68.990.117	68.990.117
1.1. Od ugovaratelja osiguranja	051		59.608.519	59.608.519		65.388.490	65.388.490
1.2. Od zastupnika, odnosno posrednika u osiguranju	052		2.378.977	2.378.977		3.601.627	3.601.627
2. Potraživanja iz poslova suosiguranja i reosiguranja	053		440.132	440.132		92.286	92.286
3. Ostala potraživanja (055 do 057)	054	0	45.358.108	45.358.108	0	61.803.602	61.803.602
3.1. Potraživanja iz drugih poslova osiguranja	055		12.259.402	12.259.402		38.757.647	38.757.647
3.2. Potraživanja za prinose na ulaganja	056		11.457.733	11.457.733		7.614.613	7.614.613
3.3. Ostala potraživanja	057		21.640.974	21.640.974		15.431.341	15.431.341
I. OSTALA IMOVINA (059+063+064)	058	0	48.717.061	48.717.061	0	30.018.490	30.018.490
1. Novac u banci i blagajni (060 do 062)	059	0	6.727.607	6.727.607	0	30.003.314	30.003.314
1.1. Sredstva na poslovnom računu	060		6.674.778	6.674.778		29.904.044	29.904.044
1.2. Sredstva na računu imovine za pokriće matematičke pričuve	061		0	0		0	0
1.3. Novčana sredstva u blagajni	062		52.830	52.830		99.270	99.270
2. Dugotrajna imovina namjenjena za prodaju i prestanak poslovanja	063		0	0		0	0
3. Ostalo	064		41.989.454	41.989.454		15.176	15.176
J. PLAĆENI TROŠKOVI BUDUĆEG RAZDOBLJA I NEDOSPJELA NAPLATA PRIHODA (066 do 068)	065	0	2.903.086	2.903.086	0	8.246.846	8.246.846
1. Razgraničene kamate i najamnine	066		422.996	422.996		387.257	387.257
2. Razgraničeni troškovi pribave	067		0	0		0	0
3. Ostali plaćeni troškovi budućeg razdoblja i nedospjela naplata prihoda	068		2.480.090	2.480.090		7.859.589	7.859.589
K. UKUPNO AKTIVA (001+004+007+011+037+038+046+049+058+065)	069	0	1.849.143.998	1.849.143.998	0	1.888.928.171	1.888.928.171
L. IZVANBILANČNI ZAPISI	070		0	0		0	0

Ukupna aktiva povećala se za 2,15% u odnosu na stanje na kraju prošle godine.

JADRANSKO

PASIVA							
A. KAPITAL I REZERVE (072+076+077+081+085+088)	071	0	846.925.923	846.925.923	0	887.035.727	887.035.727
1. Upisani kapital (073 do 075)	072	0	50.000.000	50.000.000	0	50.000.000	50.000.000
1.1. Uplaćeni kapital - redovne dionice	073		50.000.000	50.000.000		50.000.000	50.000.000
1.2. Uplaćeni kapital -povlaštene dionice	074		0	0		0	0
1.3. Kapital pozvan da se plati	075		0	0		0	0
2. Premije na emitirane dionice (rezerve kapitala)	076		0	0		0	0
3. Revalorizacijske rezerve (078 do 080)	077	0	348.811.803	348.811.803	0	352.925.839	352.925.839
3.1. Zemljišta i građevinskih objekata	078		274.772.626	274.772.626		274.031.486	274.031.486
3.2. Financijskih ulaganja	079		73.838.977	73.838.977		78.894.353	78.894.353
3.3. Ostale revalorizacijske rezerve	080		0	0		0	0
4. Rezerve (082 do 084)	081	0	138.761.535	138.761.535	0	138.761.535	138.761.535
4.1. Zakonske rezerve	082		91.154.569	91.154.569		91.154.569	91.154.569
4.2. Statutarna rezerva	083		0	0		0	0
4.3. Ostale rezerve	084		47.606.966	47.606.966		47.606.966	47.606.966
5. Prenesena (zadržana) dobit ili gubitak (086 + 087)	085	0	266.717.238	266.717.238	0	286.052.785	286.052.785
5.1. Zadržana dobit	086		266.717.238	266.717.238		286.052.785	286.052.785
5.2. Preneseni gubitak (-)	087		0	0		0	0
6. Dobit ili gubitak tekućeg obračunskog razdoblja (089+090)	088	0	51.835.547	51.835.547	0	59.295.567	59.295.567
6.1. Dobit tekućeg obračunskog razdoblja	089		51.835.547	51.835.547		59.295.567	59.295.567
6.2. Gubitak tekućeg obračunskog razdoblja (-)	090		0	0		0	0
B. OBEVE DRUGOG REDA (PODREĐENE OBEVE)	091		0	0		0	0
C. TEHNIČKE PRICUVE (093 do 098)	092	0	763.096.972	763.096.972	0	765.304.111	765.304.111
1. Prijenosne premije, bruto iznos	093		275.931.849	275.931.849		266.777.040	266.777.040
2. Matematička pričuva osiguranja, bruto iznos	094		0	0		0	0
3. Pričuva šteta, bruto iznos	095		486.426.267	486.426.267		497.717.611	497.717.611
4. Pričuva za povrate premija ovisne i neovisne o rezultatu (bonusi i popusti), bruto iznos	096		272.742	272.742		343.146	343.146
5. Pričuva za kolebanje šteta, bruto iznos	097		466.314	466.314		466.314	466.314
6. Druge tehničke pričuve osiguranja, bruto iznos	098		0	0		0	0
D. POSEBNA PRICUVA ZA OSIGURANJE IZ SKUPINE ŽIVOTNIH OSIGURANJA KOD KOJIH UGOVARATELJ OSIGURANJA PREUZIMA INVESTICIJSKI RIZIK, bruto iznos	099		0	0		0	0
E. OSTALE PRICUVE (101 + 102)	100	0	0	0	0	0	0
1. Pričuve za mirovine i slične obveze	101		0	0		0	0
2. Ostale pričuve	102		0	0		0	0
F. ODGOĐENA I TEKUĆA POREZNA OBEVEZA (104 + 105)	103	0	87.152.901	87.152.901	0	94.275.113	94.275.113
1. Odgođena porezna obveza	104		87.152.901	87.152.901		88.231.454	88.231.454
2. Tekuća porezna obveza	105		0	0		6.043.659	6.043.659
G. DEPOZITI ZADRŽANI IZ POSLA PREDANOG U REOSIGURANJE	106		0	0		0	0
H. FINANCIJSKE OBEVEZE (108 do 110)	107	0	66.985.753	66.985.753	0	75.313.271	75.313.271
1. Obveze po zajmovima	108		66.246.968	66.246.968		75.031.908	75.031.908
2. Obveze po izdanim vrijednosnim papirima	109		0	0		0	0
3. Ostale financijske obveze	110		738.785	738.785		281.363	281.363
I. OSTALE OBEVEZE (112 do 115)	111	0	67.627.605	67.627.605	0	50.347.078	50.347.078
1. Obveze proizašle iz neposrednih poslova osiguranja	112		28.463.905	28.463.905		24.590.997	24.590.997
2. Obveze proizašle iz poslova suosiguranja i reosiguranja	113		3.061.529	3.061.529		3.955.199	3.955.199
3. Obveze za otuđenje i prekinuto poslovanje	114		0	0		0	0
4. Ostale obveze	115		36.102.172	36.102.172		21.800.883	21.800.883
J. ODGOĐENO PLAĆANJE TROŠKOVA I PRIHOD BUDUĆEG RAZDOBLJA (117+118)	116	0	18.354.845	18.354.845	0	16.650.870	16.650.870
1. Razgraničena provizija reosiguranja	117		0	0		0	0
2. Ostalo odgođeno plaćanje troškova i prihod budućeg razdoblja	118		18.354.845	18.354.845		16.650.870	16.650.870
K. UKUPNA PASIVA (071+091+092+099+100+103+106+107+111+116)	119	0	1.849.143.998	1.849.143.998	0	1.888.926.171	1.888.926.171
L. IZVANBILANČNI ZAPISI	120		0	0		0	0
DODATAK BILANCI (popunjavanje obveznik koji sastavlja konsolidirani financijski izvještaj)							
M. KAPITAL I REZERVE (122+123)	121	0	0	0	0	0	0
1. Pripisano imateljima kapitala matice	122		0	0		0	0
2. Pripisano nekontrolirajućim interesima	123		0	0		0	0

JADRANSKO

2.3. PROMJENE KAPITALA ZA RAZDOBLJE OD 01.01. DO 30.9.2016.

Opis stavke	AOP oznaka	Raspodjeljivo vlasnicima matice							Raspodjeljivo nekontrolirajućem interesu	Ukupno kapital i rezerve (9+10)
		Uplaćeni kapital (redovne i povlaštene dionice)	Premije na emitirane dionice	Revalorizacijske rezerve	Rezerve (zakonske, statutarne, ostale)	Zadržana dobit ili preneseni gubitak	Dobit/gubitak tekuće godine	Ukupno kapital i rezerve (3 do 8)		
		3	4	5	6	7	8	9		
I. Stanje 1. siječnja prethodne godine	001	50.000.000	0	348.152.358	138.761.535	234.203.942	43.519.417	814.637.251		814.637.251
1. Promjena računovodstvenih politika	002							0		0
2. Ispravak pogreški prethodnih razdoblja	003							0		0
II. Stanje 1. siječnja prethodne godine	004	50.000.000	0	348.152.358	138.761.535	234.203.942	43.519.417	814.637.251	0	814.637.251
III. Sveobuhvatna dobit ili gubitak prethodne godine (AOP)	005	0	0	459.245	0	0	51.835.547	52.294.792	0	52.294.792
1. Dobit ili gubitak razdoblja	006						51.835.547	51.835.547		51.835.547
2. Ostala sveobuhvatna dobit ili gubitak prethodne godine (AOP 008 do 011)	007	0	0	459.245	0	0	0	459.245	0	459.245
2.1. Nerealizirani dobiti ili gubici od materijalne	008			1.636.063				1.636.063		1.636.063
2.2. Nerealizirani dobiti ili gubici od financijske	009			1.366.305				1.366.305		1.366.305
2.3. Realizirani dobiti ili gubici od financijske	010			-2.543.122				-2.543.122		-2.543.122
2.4. Ostale nevlasničke promjene kapitala	011							0		0
IV. Transakcije s vlasnicima (prethodno razdoblje) (AOP 013 do 016)	012	0	0	0	0	22.513.296	-43.519.417	-21.006.121	0	-21.006.121
1. Povećanje/smanjenje upisanog kapitala	013							0		0
2. Ostale uplate vlasnika	014							0		0
3. Isplata udjela u dobiti/dividenda	015					-25.000.000		-25.000.000		-25.000.000
4. Ostale raspodjele vlasnicima	016					47.513.296	-43.519.417	3.993.879		3.993.879
V. Stanje na zadnji dan izvještajnog	017	50.000.000	0	348.611.603	138.761.535	256.717.238	51.835.547	845.925.923	0	845.925.923
VI. Stanje 1. siječnja tekuće godine	018	50.000.000	0	348.611.603	138.761.535	256.717.238	51.835.547	845.925.923	0	845.925.923
1. Promjena računovodstvenih politika	019							0		0
2. Ispravak pogreški prethodnih razdoblja	020							0		0
VII. Stanje 1. siječnja tekuće godine	021	50.000.000	0	348.611.603	138.761.535	256.717.238	51.835.547	845.925.923	0	845.925.923
VIII. Sveobuhvatna dobit ili gubitak tekuće godine (AOP 023+024)	022	0	0	4.314.237	0	0	59.295.567	63.609.804	0	63.609.804
1. Dobit ili gubitak prethodnog razdoblja	023						59.295.567	59.295.567		59.295.567
2. Ostala sveobuhvatna dobit ili gubitak tekuće godine (AOP 025 do 028)	024	0	0	4.314.237	0	0	0	4.314.237	0	4.314.237
2.1. Nerealizirani dobiti ili gubici od materijalne	025			-741.140				-741.140		-741.140
2.2. Nerealizirani dobiti ili gubici od financijske	026			11.589.895				11.589.895		11.589.895
2.3. Realizirani dobiti ili gubici od financijske	027			-6.534.518				-6.534.518		-6.534.518
2.4. Ostale nevlasničke promjene kapitala	028							0		0
IX. Transakcije s vlasnicima (tekuće razdoblje) (AOP 030 do 033)	029	0	0	0	0	29.335.547	-51.835.547	-22.500.000	0	-22.500.000
1. Povećanje/smanjenje temeljnog kapitala	030							0		0
2. Ostale uplate vlasnika	031							0		0
3. Isplata udjela u dobiti/dividenda	032					-22.500.000		-22.500.000		-22.500.000
4. Ostale transakcije s vlasnicima	033					51.835.547	-51.835.547	0		0
X. Stanje na zadnji dan izvještajnog razdoblja u tekućoj godini (AOP 021+022+029)	034	50.000.000	0	352.925.839	138.761.535	286.052.785	59.295.567	887.035.727	0	887.035.727

JADRANSKO

2.4. IZVJEŠTAJ O NOVČANOM TOKU ZA RAZDOBLJE OD 01.01. DO 30.9.2016.

Opis pozicije	AOP oznaka	u kunama	
		Prethodno razdoblje	Tekuće razdoblje
1	2	3	4
I. NOVČANI TOK IZ POSLOVNIH AKTIVNOSTI (002+013+031)	001	35.945.677	50.274.334
1. Novčani tok prije promjene poslovne imovine i obveza (AOP 003+004)	002	75.727.196	81.436.476
1.1. Dobit/gubitak prije poreza	003	76.931.629	77.007.231
1.2. Usklađenja: (AOP 005 do 012)	004	-1.204.433	4.429.245
1.2.1. Amortizacija nekretnina i opreme	005	8.380.770	7.527.082
1.2.2. Amortizacija nematerijalne imovine	006	290.532	521.180
1.2.3. Umanjenje vrijednosti i dobiti/gubici od svođenja na fer vrijednost	007	2.322.181	9.995.651
1.2.4. Troškovi kamata	008	1.897.693	1.821.497
1.2.5. Prihodi od kamata	009	-16.763.905	-16.199.630
1.2.6. Udjeli u dobiti pridruženih društava	010		
1.2.7. Dobici/gubici od prodaje materijalne imovine (uključujući zemljišta i građevinske objekte)	011	-96.833	-287.551
1.2.8. Ostala usklađenja	012	2.765.131	1.051.016
2. Povećanje/smanjenje poslovne imovine i obveza (AOP 014 do 030)	013	-20.665.857	-19.494.137
2.1. Povećanje/smanjenje ulaganja raspoloživih za prodaju	014	-2.543.122	-8.166.762
2.2. Povećanje/smanjenje ulaganja koja se vrednuju po fer vrijednosti kroz račun dobiti i gubitka	015		
2.3. Povećanje/smanjenje depozita, zajmova i potraživanja	016	22.513.895	1.857.147
2.4. Povećanje/smanjenje depozita kod preuzetog poslovanja osiguranja u reosiguranje	017		
2.5. Povećanje/smanjenje ulaganja za račun i rizik vlasnika polica životnog osiguranja	018		
2.6. Povećanje/smanjenje udjela reosiguranja u tehničkim pričuvama	019	167.772	293.243
2.7. Povećanje/smanjenje porezne imovine	020		16.379.968
2.8. Povećanje/smanjenje potraživanja	021	5.440.490	-4.648.663
2.9. Povećanje/smanjenje ostale imovine	022	13.340.725	0
2.10. Povećanje/smanjenje plaćenih troškova budućeg razdoblja i nedospjele naplate prihoda	023	-1.967.356	-5.343.760
2.11. Povećanje/smanjenje tehničkih pričuva	024	-28.360.669	2.207.140
2.12. Povećanje/smanjenje tehničkih pričuva životnog osiguranja kada ugovaratelj snosi rizik ulaganja	025		
2.13. Povećanje/smanjenje poreznih obveza	026	-1.169.695	260.557
2.14. Povećanje/smanjenje depozita zadržanih iz posla predanog u reosiguranje	027		
2.15. Povećanje/smanjenje financijskih obveza	028		24.325
2.16. Povećanje/smanjenje ostalih obveza	029	-28.078.897	-20.653.355
2.17. Povećanje/smanjenje odgođenog plaćanja troškova i prihoda budućeg razdoblja	030	-9.000	-1.703.975
3. Plaćeni porez na dobit	031	-19.115.663	-11.668.004
II. NOVČANI TOK IZ ULAGAČKIH AKTIVNOSTI (AOP 033 do 046)	032	-30.408.590	-22.298.913
1. Primici od prodaje materijalne imovine	033	294.920	1.226.010
2. Izdaci za nabavu materijalne imovine	034	-2.797.633	-1.427.586
3. Primici od prodaje nematerijalne imovine	035		
4. Izdaci za nabavu nematerijalne imovine	036	-116.164	-68.556
5. Primici od prodaje zemljišta i građevinskih objekata koji ne služe društvu za provođenje djelatnosti	037		926.431
6. Izdaci za nabavu zemljišta i građevinskih objekata koji ne služe društvu za provođenje djelatnosti	038	-20.013.610	-416.598
7. Povećanje/smanjenje ulaganja u podružnice, pridružena društva i sudjelovanje u zajedničkim ulaganjima	039		
10. Primici od ulaganja koja se drže do dospeljeća	040		
11. Izdaci za ulaganja koja se drže do dospeljeća	041		
12. Primici od prodaje vrijednosnih papira i udjela	042	44.256.789	70.489.110
13. Izdaci za ulaganja u vrijednosne papire i udjele	043	-59.364.272	-90.472.224
14. Primici od dividendi i udjela u dobiti	044	898.567	2.965.568
15. Primici sa naslova otplate danih kratkoročnih i dugoročnih zajmova	045	42.237.396	21.978.933
16. Izdaci za dane kratkoročne i dugoročne zajmove	046	-35.804.585	-27.500.000
III. NOVČANI TOK OD FINANCIJSKIH AKTIVNOSTI (AOP 048 do 052)	047	-9.479.461	-11.453.991
1. Novčani primici uslijed povećanja temeljnog kapitala	048		
2. Novčani primici od primljenih kratkoročnih i dugoročnih zajmova	049	417.305.835	52.077.359
3. Novčani izdaci za otplatu primljenih kratkoročnih i dugoročnih zajmova	050	-403.240.452	-44.050.777
4. Novčani izdaci za otkup vlastitih dionica	051		
5. Novčani izdaci za isplatu udjela u dobiti (dividendi)	052	-23.544.843	-19.480.573
CISTI NOVČANI TOK (AOP 001 + 032 + 047)	053	-3.942.375	16.521.430
IV. UČINCI PROMJENE TEČAJEVA STRANIH VALUTA NA NOVAC I NOVČANE EKIVALENTE	054		0
V. NETO POVEĆANJE/SMANJENJE NOVCA I NOVČANIH EKIVALENATA (053+054)	055	-3.942.375	16.521.430
Novac i novčani ekvivalenti na početku razdoblja	056	30.472.446	13.481.884
Novac i novčani ekvivalenti na kraju razdoblja (AOP 055 + 056)	057	26.530.071	30.003.314

JADRANSKO

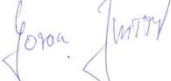
3. IZJAVA OSOBA ODGOVORNIH ZA SASTAVLJANJE FINANCIJSKIH IZVJEŠTAJA

Na temelju članka 407. do 410. Zakona o tržištu kapitala (NN 88/08) izjavljujemo da su prema našem najboljem saznanju:

Financijski izvještaji Društva sastavljeni uz primjenu Međunarodnih standarda financijskog izvješćivanja (MSFI), a u skladu su s hrvatskim Zakonom o računovodstvu, te daju cjelovit i istinit prikaz imovine i obveza, gubitka i dobitka, financijskog položaja i poslovanja Društva

Financijski izvještaji sadrže istinit prikaz razvoja, rezultata poslovanja i položaja Društva kao izdavatelja.

Izvještaje sastavio:
Predsjednik Uprave:



Goran Jurišić

Odgovorne osobe:
Član Uprave:


Danijela Šaban



Predsjednik Uprave:


Goran Jurišić