

JADRANSKO

**KVARTALNO IZVJEŠĆE UPRAVE
JADRANSKOG OSIGURANJA d.d.
na dan 31.12.2015.**

Zagreb, siječanj 2016.

SADRŽAJ

1.	IZVJEŠTAJ UPRAVE NA 31.12.2015.....	3
1.1.	ZNAČAJNI DOGAĐAJI KOJI SU UTJECALI NA POSLOVANJE	3
1.2.	POSLOVANJE DRUŠTVA	3
1.3.	POKAZATELJI USPJEŠNOSTI POSLOVANJA	5
2.	FINANCIJSKA IZVJEŠĆA.....	6
2.2.	BILANCA NA DAN 31.12.2015.	7
2.3.	PROMJENE KAPITALA ZA RAZDOBLJE OD 01.01. DO 31.12.2015.....	9
2.4.	IZVJEŠTAJ O NOVČANOM TOKU ZA RAZDOBLJE OD 01.01. DO 31.12.2015.....	10
3.	IZJAVA OSOBA ODGOVORNIH ZA SASTAVLJANJE FINANCIJSKIH IZVJEŠTAJA	11

JADRANSKO

1. IZVJEŠTAJ UPRAVE NA 31.12.2015.

1.1. ZNAČAJNI DOGAĐAJI KOJI SU UTJECALI NA POSLOVANJE

Prema podacima Hrvatskog ureda za osiguranje, društva za osiguranje zaračunala su ukupnu bruto premiju u skupini neživotnih osiguranja u iznosu od 5.789.300.610 kuna, što predstavlja pad za 2,24 % u odnosu na isto razdoblje prethodne godine.

U strukturi zaračunate bruto premije na tržištu osiguranja neživota u RH, premija ostala osiguranja imovine i premija osiguranja od odgovornosti za upotrebu motornih vozila predstavljaju najznačajniji udio, čak 46,62 %. U odnosu na isto razdoblje prošle godine udio premije osiguranja imovine i premije osiguranja od odgovornosti za upotrebu motornih vozila je smanjen za 8,63% odnosno za 4,40 p.p.. Zaračunata bruto premija osiguranja od odgovornosti za upotrebu motornih vozila je u 2015. godini zabilježila pad od 13,67% u usporedbi s istim periodom 2014. godine.

U odnosu na isto razdoblje 2014. godine, udio zaračunate bruto premije osiguranja od odgovornosti za upotrebu motornih vozila u ukupnim zaračunatim premijama neživotnih osiguranja bilježi pad sa 41,10% na 36,30%, dok je udio zaračunate bruto premije osiguranja cestovnih vozila u ukupnim zaračunatim premijama neživotnih osiguranja zabilježio rast sa 10,90 % na 12,34 %.

1.2. POSLOVANJE DRUŠTVA

Jadransko osiguranje d.d. je i u 2015. godini kreiralo svoje ciljeve prema općem stanju na tržištu, imajući u vidu pad tržišta.

Društvo je u izvještajnom razdoblju ostvarilo neto dobit u iznosu od 47.685.615 kn, te je u odnosu na isto razdoblje 2014. godine zabilježeno povećanje neto dobiti za 9,60%.

U promatranom razdoblju nije bilo statutarnih promjena vezanih za spajanje i pripajanje.

Naplata prihoda kreće se u okvirima koji su karakteristični za ovu djelatnost, te je Društvo uspješno realizira kroz kvalitetno razvijeni sustav odnosa sa svojim osiguranicima i adekvatne alate prodaje.

JADRANSKO

Zaračunata bruto premija u 2015. godini bilježi smanjenje 6,47% u odnosu na isto razdoblje prethodne godine.

Tijekom 2015. godine zaključeno je 786.953 polica osiguranja od čega je 54,57% polica osiguranja odnosi na obvezno osiguranje od autoodgovornosti.

Struktura portfelja Jadranskog osiguranja (uključena premija suosiguranja):

u 000 Kn	01.01. - 31.12.2014.	01.01. - 31.12.2015.	Index
Neživot	Zaračunata bruto premija	Zaračunata bruto premija	Zaračunata bruto premija
Autoodgovornost	363.457	304.517	83,78
Imovina	38.813	40.492	104,33
AutoKasko	49.427	53.238	107,71
Osobe [neživot]	56.430	69.238	122,70
Transport	2.209	2.475	112,04
Odgovornost	23.746	29.706	125,10
Zdravstveno	1.845	1.151	-
Ostalo	22.600	21.551	95,36
	558.529	522.369	93,53

Najznačajniju realizaciju bruto zaračunate premije Društvo je imalo u skupini osiguranja od odgovornosti za upotrebu motornih vozila (58,30% ukupne zaračunate bruto premije), dok se na drugom mjestu u ukupnom udjelu realizirane bruto premije nalazi osiguranje osoba (neživot) (13,25% ukupne zaračunate bruto premije).

U strukturi ukupnih prihoda koji su u 2015. godini iznosili 580.208.922, udio zaračunate bruto premije čini 90,03%. Preostali udio prihoda čine financijski prihodi od plasmana zajmova, ulaganja u depozite, obveznice, nekretnine i ostale financijske instrumente.

Upravljaajući ulagačkom politikom Društvo se vodi konzervativnim pristupom i načelima sigurnosti, isplativosti, likvidnosti i disperzije, a kao rezultat navedenog pravca ulagačke politike Društvo je najveći dio slobodnih novčanih sredstava plasiralo u vrijednosne papire.

JADRANSKO

Ukupni rashodi Društva u razdoblju od 01.01.2015. do 31.12.2015. godine iznosili su 532.513.307 kn. U okviru rashoda, najznačajniji udio čine troškovi za likvidirane štete i poslovni rashodi.

Likvidnost na dan 31.12.2015. mjerena koeficijentom likvidnosti kojom HANFA prati sposobnost društva za osiguranje da podmiruje svoje obveze iznosila je 3,86.

1.3. POKAZATELJI USPJEŠNOSTI POSLOVANJA

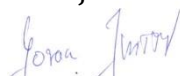
Pozicije	2014	2015	INDEX 15/14
Ukupna aktiva po zaposlenom	2.304.451	2.364.078	102,6
Zaračunata premija po zaposlenom	710.596	671.425	94,5
Neto dobit po zaposlenom	55.368	61.305	110,7
Neto dobit po dionici	348,16	381,56	109,6
Ukupna rentabilnost dionice	11,82%	12,57%	106,4

Član Uprave:


Danijela Šaban



Predsjednik Uprave:


Goran Jurišić

2. FINANCIJSKA IZVJEŠĆA

2.1. RAČUN DOBITI I GUBITKA ZA RAZDOBLJE OD 01.01. DO 31.12.2015

Izvještaj o sveobuhvatnoj dobiti (Račun dobiti i gubitka) - kumulativno izvještajno razdoblje
U razdoblju: 1.1.2015.-31.12.2015.

Naziv pozicije	AOP oznaka	Prethodno razdoblje			Tekuće razdoblje		
		Život	Neživot	Ukupno (3+4)	Život	Neživot	Ukupno (6+7)
I. Zaradene premije (prihodovane) (AOP 125 do 132)	124	0	581.040.853	581.040.853	0	516.612.125	516.612.125
1. Zaračunate bruto premije	125		557.816.623	557.816.623		521.718.536	521.718.536
2. Premije suosiguranja	126		712.886	712.886		650.018	650.018
3. Ispravak vrijednosti i naplaćeni ispravak vrijednosti premije osiguranja/suosiguranja	127		-8.925.610	-8.925.610		-1.258.173	-1.258.173
4. Premije predane u reosiguranje	128		-8.124.367	-8.124.367		-7.010.817	-7.010.817
5. Premije predane u suosiguranje	129		-5.517.746	-5.517.746		-6.140.463	-6.140.463
6. Promjena bruto pričuva prijenosnih premija	130		41.395.151	41.395.151		8.257.074	8.257.074
7. Promjena pričuva prijenosnih premija, udio reosiguratelja	131		73.704	73.704		367.904	367.904
8. Promjena pričuva prijenosnih premija, udio suosiguratelja	132		3.611.212	3.611.212		28.045	28.045
II. Prihodi od ulaganja (AOP 134 + 135 + 139 + 140 + 141 + 145 + 146)	133	0	51.287.739	51.287.739	0	47.633.474	47.633.474
1. Prihodi od podružnica, pridruženih društava i sudjelovanja u zajedničkim ulaganjima	134		0	0		0	0
2. Prihodi od ulaganja u zemljišta i građevinske objekte (AOP 136 do 138)	135	0	15.475.542	15.475.542	0	15.373.465	15.373.465
2.1. Prihodi od najma	136		11.315.226	11.315.226		13.211.062	13.211.062
2.2. Prihodi od povećanja vrijednosti zemljišta i građevinskih objekata	137		4.160.316	4.160.316		2.162.403	2.162.403
2.3. Prihodi od prodaje zemljišta i građevinskih objekata	138		0	0		0	0
3. Prihodi od kamata	139		25.267.666	25.267.666		22.652.696	22.652.696
4. Nerealizirani dobiti od ulaganja po fer vrijednosti kroz račun dobiti i gubitka	140		0	0		0	0
5. Dobici od prodaje (realizacije) financijskih ulaganja (AOP 142 do 144)	141	0	3.760.741	3.760.741	0	4.091.119	4.091.119
5.1. Ulaganja po fer vrijednosti kroz račun dobiti i gubitka	142		0	0		0	0
5.2. Ulaganja raspoloživa za prodaju	143		3.760.741	3.760.741		4.091.119	4.091.119
5.3. Ostali dobiti od prodaje financijskih ulaganja	144		0	0		0	0
6. Neto pozitivne tečajne razlike	145		825.438	825.438		341.894	341.894
7. Ostali prihodi od ulaganja	146		5.958.152	5.958.152		5.174.100	5.174.100
III. Prihodi od provizija i naknada	147		1.658.655	1.658.655		1.324.178	1.324.178
IV. Ostali osigurateljno-tehnički prihodi, neto od reosiguranja	148		30.840.990	30.840.990		5.721.054	5.721.054
V. Ostali prihodi	149		4.226.759	4.226.759		8.918.091	8.918.091
VI. Izdaci od osigurane slučajevne, neto (AOP 151 + 155)	150	0	-211.316.011	-211.316.011	0	-192.369.856	-192.369.856
1. Likvidirane štete (AOP 152 do 154)	151	0	-199.136.726	-199.136.726	0	-202.177.016	-202.177.016
1.1. Bruto iznos	152		-197.673.324	-197.673.324		-205.259.032	-205.259.032
1.2. Udio suosiguratelja	153		0	0		0	0
1.3. Udio reosiguratelja	154		1.436.598	1.436.598		3.084.016	3.084.016
2. Promjena pričuva za štete (AOP 156 do 158)	155	0	-15.679.285	-15.679.285	0	9.208.360	9.208.360
2.1. Bruto iznos	156		-16.951.944	-16.951.944		9.479.727	9.479.727
2.2. Udio suosiguratelja	157		0	0		0	0
2.3. Udio reosiguratelja	158		1.272.659	1.272.659		-271.366	-271.366
VII. Promjena matematičke pričuve i ostalih tehničkih pričuva,	159	0	-133.941	-133.941	0	0	0
1. Promjena matematičke pričuve osiguranja (AOP 161 + 162)	160	0	-133.941	-133.941	0	0	0
1.1. Bruto iznos	161		-133.941	-133.941		0	0
1.2. Udio reosiguratelja	162		0	0		0	0
2. Promjena ostalih tehn. pričuva, neto od reosiguranja (AOP 164 do 166)	163	0	0	0	0	0	0
2.1. Bruto iznos	164		0	0		0	0
2.2. Udio suosiguratelja	165		0	0		0	0
2.3. Udio reosiguratelja	166		0	0		0	0
VIII. Promjena posebne pričuve za osiguranje iz skupine životnih	167	0	0	0	0	0	0
1. Bruto iznos	168		0	0		0	0
2. Udio suosiguratelja	169		0	0		0	0
3. Udio reosiguratelja	170		0	0		0	0
IX. Izdaci za povrate premija (bonus i popusti), neto od reosiguranja	171	0	-109.795	-109.795	0	216.574	216.574
1. Ovisni o rezultatu (bonus)	172		-109.795	-109.795		216.574	216.574
2. Neovisni o rezultatu (popusti)	173		0	0		0	0
X. Poslovi rashodi (izdaci za obavljanje djelatnosti), neto (AOP 175+179)	174	0	-289.654.696	-289.654.696	0	-276.100.198	-276.100.198
1. Troškovi pribave (AOP 176 do 178)	175	0	-197.211.794	-197.211.794	0	-185.188.883	-185.188.883
1.1. Provizija	176		-7.748.838	-7.748.838		-8.405.017	-8.405.017
1.2. Ostali troškovi pribave	177		-189.462.956	-189.462.956		-176.783.846	-176.783.846
1.3. Promjena razgraničenih troškova pribave	178		0	0		0	0
2. Troškovi uprave (administrativni troškovi) (AOP 180 do 182)	179	0	-92.343.101	-92.343.101	0	-90.911.336	-90.911.336
2.1. Amortizacija materijalne imovine	180		-10.922.565	-10.922.565		-10.515.508	-10.515.508
2.2. Plaće, porezi i doprinosi iz i na plaće	181		-31.597.532	-31.597.532		-31.222.268	-31.222.268
2.3. Ostali troškovi uprave	182		-49.823.005	-49.823.005		-49.173.560	-49.173.560
XI. Troškovi ulaganja (AOP 184 do 189)	183	0	-70.626.672	-70.626.672	0	-23.007.499	-23.007.499
1. Amortizacija (građevinski objekti koji ne služe društvu za obavljanje)	184		-1.027.090	-1.027.090		-1.053.767	-1.053.767
2. Kamate	185		-6.980.400	-6.980.400		-2.580.985	-2.580.985
3. Umanjenje vrijednosti ulaganja	186		-11.941.247	-11.941.247		-251.693	-251.693
4. Gubici ostvareni pri prodaji (realizaciji) financijske imovine	187		-334.873	-334.873		-692.634	-692.634
5. Usklađivanje financijske imovine po fer vrijednosti kroz RDG	188		0	0		0	0
6. Negativne tečajne rezilke	189		-619.483	-619.483		-684.911	-684.911
7. Ostali troškovi ulaganja	190		-49.723.576	-49.723.576		-17.743.309	-17.743.309
XII. Ostali tehnički troškovi, neto od reosiguranja (AOP 192 + 193)	191	0	-28.931.126	-28.931.126	0	-25.593.755	-25.593.755
1. Troškovi za preventivnu djelatnost	192		-2.712.663	-2.712.663		-204.042	-204.042
2. Ostali tehnički troškovi osiguranja	193		-26.218.463	-26.218.463		-25.389.712	-25.389.712
XIII. Ostali troškovi, uključujući vrijednosna usklađenja	194		0	0		0	0
XIV. Dobit ili gubitak obračunskog razdoblja prije poreza (AOP 124+133+147+148+149+150+159+167+171+174+183+191+194)	195	0	67.882.556	67.882.556	0	62.757.388	62.757.388
XV. Porez na dobit ili gubitak (AOP 197+198)	196	0	-24.363.135	-24.363.135	0	-15.061.773	-15.061.773
1. Tekući porezni trošak	197		-27.240.296	-27.240.296		-15.061.773	-15.061.773
2. Odgođeni porezni trošak (prihod)	198		2.877.157	2.877.157		0	0
XVI. Dobit ili gubitak obračunskog razdoblja poslije poreza (AOP 195-196)	199	0	43.519.417	43.519.417	0	47.695.615	47.695.615
1. Pripisano imateljima kapitala matice	200		0	0		0	0
2. Pripisano nekontrolirajućim interesima	201		0	0		0	0
XVII. UKUPNI PRIHODI	202		671.932.153	671.932.153		580.208.922	580.208.922
XVIII. UKUPNI RASHODI	203		-828.412.738	-828.412.738		-832.513.307	-832.513.307
IX. Ostala sveobuhvatna dobit (205 do 211 - 212)	204	0	72.851.142	72.851.142	0	459.245	459.245
1. Dobici/gubici proizšli iz preračunavanja financijskih izvještaja	205		0	0		0	0
2. Dobici/gubici proizšli iz revalorizacije financijske imovine raspoložive	206		90.038.322	90.038.322		-1.471.022	-1.471.022
3. Dobici/gubici proizšli iz revalorizacije zemljišta i građevinskih objekata koji	207		1.025.605	1.025.605		2.045.078	2.045.078
4. Dobici/gubici proizšli iz revalorizacije druge materijalne (osim zemljišta)	208		0	0		0	0
5. Učinci od instrumenata zaštite novčanog toka	209		0	0		0	0
6. Aktuarski dobiti/gubici po mirovinskim planovima s definiranim mirovinama	210		0	0		0	0
7. Udio u ostaloj sveobuhvatnoj dobiti pridruženih društava	211		0	0		0	0
8. Porez na dobit na ostala sveobuhvatna dobit	212		-18.212.785	-18.212.785		-114.811	-114.811
XX. Ukupna sveobuhvatna dobit (199+204)	213	0	116.370.282	116.370.282	0	48.154.860	48.154.860
1. Pripisano imateljima kapitala matice	214		0	0		0	0
2. Pripisano nekontrolirajućim interesima	215		0	0		0	0
XXI. Reklasifikacijske usklade	216	0	0	0	0	0	0

Povećanje neto dobiti u odnosu na isto razdoblje prethodne godine je 9,60%.

JADRANSKO

2.2. BILANCA NA DAN 31.12.2015.

Naziv pozicije	AOP oznaka	Prethodno razdoblje			Tekuće razdoblje		
		Život	Neživot	Ukupno	Život	Neživot	Ukupno
1	2	3	4	5(3+4)	6	7	8(6+7)
AKTIVA							
A. POTRAŽIVANJA ZA UPISANI A NEUPLAĆENI KAPITAL (002+003)	001	0	0	0	0	0	0
1. Kapital pozvan da se plati	002		0	0		0	0
2. Kapital nije pozvan da se plati	003		0	0		0	0
B. NEMATERIJALNA IMOVINA (005+006)	004	0	15.922.510	15.922.510	0	16.375.435	16.375.435
1. Goodwill	005		15.150.857	15.150.857		15.150.857	15.150.857
2. Ostala nematerijalna imovina	006		771.652	771.652		1.224.578	1.224.578
C. MATERIJALNA IMOVINA (008 do 010)	007	0	348.809.083	348.809.083	0	324.107.903	324.107.903
1. Zemljišta i građevinski objekti koji služe društvu za provođenje djelatnosti	008		308.748.079	308.748.079		307.884.663	307.884.663
2. Oprema	009		37.773.328	37.773.328		15.935.195	15.935.195
3. Ostala materijalna imovina i zalih	010		289.656	289.656		288.045	288.045
D. ULAGANJA (012+013+017+036)	011	0	1.285.088.274	1.285.088.274	0	1.310.299.942	1.310.299.942
I. Ulaganja u zemljišta i građevinske objekte koji ne služe društvu za provođenje djelatnosti	012		278.411.530			322.454.791	322.454.791
II. Ulaganja u podružnice, pridružena društva i sudjelovanje u zajedničkim ulaganjima (014 do 016)	013	0	0	0	0	0	0
1. Dionice i udjeli u podružnicama	014		0	0		0	0
2. Dionice i udjeli u pridruženim društvima	015		0	0		0	0
3. Sudjelovanje u zajedničkim ulaganjima	016		0	0		0	0
III. Ostala financijska ulaganja (018+021+026+032)	017	0	988.654.744	988.654.744	0	987.845.150	987.845.150
1. Ulaganja koja se drže do dospjeća (019+020)	018		0	0		0	0
1.1. Dužnički vrijednosni papiri i drugi vrijednosni papiri s fiksnim prihodom	019		0	0		0	0
1.2. Ostala ulaganja koja se drže do dospjeća	020		0	0		0	0
2. Ulaganja raspoloživa za prodaju (022 do 025)	021	0	578.938.585	578.938.585	0	621.422.057	621.422.057
2.1. Dionice, udjeli i drugi vrijednosni papiri koji donose promjenjiv prihod	022		420.938.884	420.938.884		472.292.989	472.292.989
2.2. Dužnički vrijednosni papiri i drugi vrijednosni papiri s fiksnim prihodom	023		120.021.705	120.021.705		110.465.915	110.465.915
2.3. Udjeli u investicijskim fondovima	024		37.977.997	37.977.997		38.663.153	38.663.153
2.4. Ostala ulaganja raspoloživa za prodaju	025		0	0		0	0
3. Ulaganja po fer vrijednosti kroz račun dobiti i gubitka (027 do 031)	026	0	0	0	0	0	0
3.1. Dionice, udjeli i drugi vrijednosni papiri koji donose promjenjiv prihod	027		0	0		0	0
3.2. Dužnički vrijednosni papiri i drugi vrijednosni papiri s fiksnim prihodom	028		0	0		0	0
3.3. Derivatni financijski instrumenti	029		0	0		0	0
3.4. Udjeli u investicijskim fondovima	030		0	0		0	0
3.5. Ostala ulaganja	031		0	0		0	0
4. Depoziti, zajmovi i potraživanja (033 do 035)	032	0	409.718.159	409.718.159	0	366.423.093	366.423.093
4.1. Depoziti kod kreditnih institucija (banaka)	033		70.473.541	70.473.541		55.959.605	55.959.605
4.2. Zajmovi	034		339.244.618	339.244.618		310.463.486	310.463.486
4.3. Ostali zajmovi i potraživanja	035		0	0		0	0
IV. Depoziti kod preuzetog poslovanja osiguranja u reosiguranje (depoziti kod cedenta)	036		0	0		0	0
E. ULAGANJA ZA RAČUN I RIZIK VLASNIKA POLICA ŽIVOTNOG OSIGURANJA	037		0	0		0	0
F. UDIO REOSIGURANJA U TEHNIČKIM PRIČUVAMA (039 do 045)	038	0	9.039.496	9.039.496	0	9.164.079	9.164.079
1. Prijenosne premije, udio reosiguranja	039		4.998.082	4.998.082		5.394.032	5.394.032
2. Matematička pričuva osiguranja, udio reosiguranja	040		0	0		0	0
3. Pričuva šteta, udio reosiguranja	041		4.041.414	4.041.414		3.770.047	3.770.047
4. Pričuve za povrate premija ovisne i neovisne o rezultatu (bonusi i popusti), udio reosiguranja	042		0	0		0	0
5. Pričuva za kolebanje šteta, udio reosiguranja	043		0	0		0	0
6. Druge tehničke pričuve osiguranja, udio reosiguranja	044		0	0		0	0
7. Posebna pričuva za osiguranje iz skupine životnih osiguranja kod kojih ugovaratelj osiguranja preuzima investicijski rizik, udio reosiguranja	045		0	0		0	0
G. ODGOĐENA I TEKUĆA POREZNA IMOVINA (047+048)	046	0	10.167.464	10.167.464	0	18.767.455	18.767.455
1. Odgođena porezna imovina	047		8.203.161	8.203.161		8.203.161	8.203.161
2. Tekuća porezna imovina	048		1.964.303	1.964.303		10.564.294	10.564.294
H. POTRAŽIVANJA (050+053+054)	049	0	94.566.916	94.566.916	0	108.918.552	108.918.552
1. Potraživanja iz neposrednih poslova osiguranja (051+052)	050	0	63.429.485	63.429.485	0	63.588.052	63.588.052
1.1. Od ugovaratelja osiguranja	051		61.538.620	61.538.620		59.609.528	59.609.528
1.2. Od zastupnika, odnosno posrednika u osiguranju	052		1.890.864	1.890.864		3.978.525	3.978.525
2. Potraživanja iz poslova suosiguranja i reosiguranja	053		187.851	187.851		440.132	440.132
3. Ostala potraživanja (055 do 057)	054	0	30.949.580	30.949.580	0	44.890.368	44.890.368
3.1. Potraživanja iz drugih poslova osiguranja	055		15.110.964	15.110.964		12.256.741	12.256.741
3.2. Potraživanja za prinose na ulaganja	056		1.497.825	1.497.825		211.950	211.950
3.3. Ostala potraživanja	057		14.340.791	14.340.791		32.421.677	32.421.677
I. OSTALA IMOVINA (059+063+064)	058	0	68.770.457	68.770.457	0	48.716.493	48.716.493
1. Novac u banci i blagajni (060 do 062)	059	0	25.923.885	25.923.885	0	6.727.614	6.727.614
1.1. Sredstva na poslovnom računu	060		25.869.104	25.869.104		6.674.784	6.674.784
1.2. Sredstva na računu imovine za pokriće matematičke pričuve	061		0	0		0	0
1.3. Novčana sredstva u blagajni	062		54.780	54.780		52.830	52.830
2. Dugotrajna imovina namjenjena za prodaju i prestanak poslovanja	063		0	0		0	0
3. Ostalo	064		42.846.573	42.846.573		41.988.879	41.988.879
J. PLAĆENI TROŠKOVI BUDUĆEG RAZDOBLJA I NEDOSPJELA NAPLATA PRIHODA (066 do 068)	065	0	956.439	956.439	0	2.903.086	2.903.086
1. Razgraničene kamate i najamnine	066		517.824	517.824		422.996	422.996
2. Razgraničeni troškovi pribave	067		0	0		0	0
3. Ostali plaćeni troškovi budućeg razdoblja i nedospjela naplata prihoda	068		438.615	438.615		2.480.090	2.480.090
K. UKUPNO AKTIVA (001+004+007+011+037+038+046+049+058+065)	069	0	1.811.298.619	1.811.298.619	0	1.839.252.943	1.839.252.943
L. IZVANBILANČNI ZAPISI	070		0	0		0	0

Ukupna aktiva smanjila povećala se za 1,54% u odnosu na isto razdoblje prošle godine.

JADRANSKO

Naziv pozicije	AOP oznaka	Prethodno razdoblje			Tekuće razdoblje		
		Život	Neživot	Ukupno	Život	Neživot	Ukupno
1	2	3	4	5(3+4)	6	7	8(6+7)
PASIVA							
A. KAPITAL I REZERVE (072+076+077+081+085+088)	071	0	814.837.251	814.837.251	0	841.785.991	841.785.991
1. Upisani kapital (073 do 075)	072	0	50.000.000	50.000.000	0	50.000.000	50.000.000
1.1. Uplaćeni kapital - redovne dionice	073		50.000.000	50.000.000		50.000.000	50.000.000
1.2. Uplaćeni kapital -povlaštene dionice	074		0	0		0	0
1.3. Kapital pozvan da se plati	075		0	0		0	0
2. Premije na emitirane dionice (rezerve kapitala)	076		0	0		0	0
3. Revalorizacijske rezerve (078 do 080)	077	0	348.152.358	348.152.358	0	348.611.603	348.611.603
3.1. Zemljišta i građevinskih objekata	078		273.136.563	273.136.563		274.772.626	274.772.626
3.2. Financijskih ulaganja	079		75.015.795	75.015.795		73.838.977	73.838.977
3.3. Ostale revalorizacijske rezerve	080		0	0		0	0
4. Rezerve (082 do 084)	081	0	138.761.535	138.761.535	0	138.761.535	138.761.535
4.1. Zakonske rezerve	082		91.154.569	91.154.569		91.154.569	91.154.569
4.2. Statutarna rezerva	083		0	0		0	0
4.3. Ostale rezerve	084		47.606.966	47.606.966		47.606.966	47.606.966
5. Prenesena (zadržana) dobit ili gubitak (086 + 087)	085	0	234.203.942	234.203.942	0	256.717.238	256.717.238
5.1. Zadržana dobit	086		234.203.942	234.203.942		256.717.238	256.717.238
5.2. Preneseni gubitak (-)	087		0	0		0	0
6. Dobit ili gubitak tekućeg obračunskog razdoblja (089+090)	088	0	43.519.417	43.519.417	0	47.695.615	47.695.615
6.1. Dobit tekućeg obračunskog razdoblja	089		43.519.417	43.519.417		47.695.615	47.695.615
6.2. Gubitak tekućeg obračunskog razdoblja (-)	090		0	0		0	0
B. OBVEZE DRUGOG REDA (PODREĐENE OBVEZE)	091		0	0		0	0
C. TEHNIČKE PRIČUVE (093 do 098)	092	0	780.977.232	780.977.232	0	763.023.857	763.023.857
1. Prijenosne premije, bruto iznos	093		284.188.723	284.188.723		275.931.649	275.931.649
2. Matematička pričuva osiguranja, bruto iznos	094		0	0		0	0
3. Pričuva šteta, bruto iznos	095		495.905.994	495.905.994		488.426.267	488.426.267
4. Pričuve za povrate premija ovisne i neovisne o rezultatu (bonusi i popusti), bruto iznos	096		489.316	489.316		272.742	272.742
5. Pričuva za kolebanje šteta, bruto iznos	097		393.200	393.200		393.200	393.200
6. Druge tehničke pričuve osiguranja, bruto iznos	098		0	0		0	0
D. POSEBNA PRIČUVA ZA OSIGURANJE IZ SKUPINE ŽIVOTNIH OSIGURANJA KOD KOJIH UGOVARATELJ OSIGURANJA PREUZIMA INVESTICIJSKI RIZIK, bruto iznos	099		0	0		0	0
E. OSTALE PRIČUVE (101 + 102)	100	0	0	0	0	0	0
1. Pričuve za mirovine i slične obveze	101		0	0		0	0
2. Ostale pričuve	102		0	0		0	0
F. ODGOĐENA I TEKUĆA POREZNA OBVEZA (104 + 105)	103	0	87.038.090	87.038.090	0	87.152.901	87.152.901
1. Odgođena porezna obveza	104		87.038.090	87.038.090		87.152.901	87.152.901
2. Tekuća porezna obveza	105		0	0		0	0
G. DEPOZITI ZADRŽANI IZ POSLA PREDANOG U REOSIGURANJE	106		0	0		0	0
H. FINACIJSKE OBVEZE (108 do 110)	107	0	40.730.134	40.730.134	0	67.071.261	67.071.261
1. Obveze po zajmovima	108		40.411.535	40.411.535		66.856.679	66.856.679
2. Obveze po izdanim vrijednosnim papirima	109		0	0		0	0
3. Ostale financijske obveze	110		318.599	318.599		214.582	214.582
I. OSTALE OBVEZE (112 do 115)	111	0	78.427.507	78.427.507	0	65.242.529	65.242.529
1. Obveze proizašle iz neposrednih poslova osiguranja	112		9.490.953	9.490.953		6.566.909	6.566.909
2. Obveze proizašle iz poslova suosiguranja i reosiguranja	113		4.992.539	4.992.539		3.061.529	3.061.529
3. Obveze za otuđenje i prekinuto poslovanje	114		0	0		0	0
4. Ostale obveze	115		63.944.015	63.944.015		55.614.091	55.614.091
J. ODGOĐENO PLAĆANJE TROŠKOVA I PRIHOD BUDUĆEG RAZDOBLJA (117+118)	116	0	9.488.405	9.488.405	0	14.976.405	14.976.405
1. Razgraničena provizija reosiguranja	117		0	0		0	0
2. Ostalo odgođeno plaćanje troškova i prihod budućeg razdoblja	118		9.488.405	9.488.405		14.976.405	14.976.405
K. UKUPNA PASIVA (071+091+092+099+100+103+106+107+111+116)	119	0	1.811.298.619	1.811.298.619	0	1.839.252.943	1.839.252.943
L. IZVANBILANČNI ZAPISI	120		0	0		0	0

JADRANSKO

2.3. PROMJENE KAPITALA ZA RAZDOBLJE OD 01.01. DO 31.12.2015.

Opis stavke	AOP oznaka	Raspodjeljivo vlasnicima matice							Raspodjeljivo nekontrolirajućem interesu	Ukupno kapital i rezerve (9+10)
		Uplaćeni kapital (redovne i povlaštene dionice)	Premije na emitirane dionice	Revalorizacijske rezerve	Rezerve (zakonske, statutarne, ostale)	Zadržana dobit ili preneseni gubitak	Dobit/gubitak tekuće godine	Ukupno kapital i rezerve (3 do 8)		
1	2	3	4	5	6	7	8	9	10	11
I. Stanje 1. siječnja prethodne godine	001	50.000.000	0	276.301.216	138.761.535	203.206.436	59.227.641	726.496.828		726.496.828
1. Promjena računovodstvenih politika	002							0		0
2. Ispravak pogreški prethodnih razdoblja	003							0		0
II. Stanje 1. siječnja prethodne godine	004	50.000.000	0	276.301.216	138.761.535	203.206.436	59.227.641	726.496.828	0	726.496.828
III. Sveobuhvatna dobit ili gubitak prethodne godine (AOP 008 do 011)	005	0	0	72.851.142	0	0	43.519.417	116.370.559	0	116.370.559
1. Dobit ili gubitak razdoblja	006						43.519.417	43.519.417		43.519.417
2. Ostala sveobuhvatna dobit ili gubitak prethodne godine (AOP 008 do 011)	007	0	0	72.851.142	0	0	0	72.851.142	0	72.851.142
2.1. Nerealizirani dobiti ili gubici od materijalne	008			820.484				820.484		820.484
2.2. Nerealizirani dobiti ili gubici od financijske	009			49.062.847				49.062.847		49.062.847
2.3. Realizirani dobiti ili gubici od financijske	010			22.967.811				22.967.811		22.967.811
2.4. Ostale nevlasničke promjene kapitala	011							0		0
IV. Transakcije s vlasnicima (prethodno razdoblje) (AOP 013 do 016)	012	0	0	0	0	30.997.506	-59.227.641	-28.230.135	0	-28.230.135
1. Povećanje/smanjenje upisanog kapitala	013							0		0
2. Ostale uplate vlasnika	014							0		0
3. Isplata udjela u dobiti/dividenda	015					-32.125.000	0	-32.125.000		-32.125.000
4. Ostale raspodjele vlasnicima	016					63.122.506	-59.227.641	3.894.865		3.894.865
V. Stanje na zadnji dan izvještajnog	017	50.000.000	0	348.152.358	138.761.535	234.203.942	43.519.417	814.637.251	0	814.637.251
VI. Stanje 1. siječnja tekuće godine	018	50.000.000	0	348.152.358	138.761.535	234.203.942	43.519.417	814.637.251		814.637.251
1. Promjena računovodstvenih politika	019							0		0
2. Ispravak pogreški prethodnih razdoblja	020							0		0
VII. Stanje 1. siječnja tekuće godine	021	50.000.000	0	348.152.358	138.761.535	234.203.942	43.519.417	814.637.251	0	814.637.251
VIII. Sveobuhvatna dobit ili gubitak tekuće godine (AOP 023+024)	022	0	0	459.245	0	0	47.695.615	48.154.860	0	48.154.860
1. Dobit ili gubitak prethodnog razdoblja	023						47.695.615	47.695.615		47.695.615
2. Ostala sveobuhvatna dobit ili gubitak tekuće godine (AOP 025 do 028)	024	0	0	459.245	0	0	0	459.245	0	459.245
2.1. Nerealizirani dobiti ili gubici od materijalne	025			1.636.063				1.636.063		1.636.063
2.2. Nerealizirani dobiti ili gubici od financijske	026			1.366.305				1.366.305		1.366.305
2.3. Realizirani dobiti ili gubici od financijske	027			-2.543.122				-2.543.122		-2.543.122
2.4. Ostale nevlasničke promjene kapitala	028							0		0
IX. Transakcije s vlasnicima (tekuće razdoblje) (AOP 030 do 033)	029	0	0	0	0	22.513.296	-43.519.417	-21.006.121	0	-21.006.121
1. Povećanje/smanjenje temeljnog kapitala	030							0		0
2. Ostale uplate vlasnika	031							0		0
3. Isplata udjela u dobiti/dividenda	032					-25.000.000		-25.000.000		-25.000.000
4. Ostale transakcije s vlasnicima	033					47.513.296	-43.519.417	3.993.879		3.993.879
X. Stanje na zadnji dan izvještajnog razdoblja u tekućoj godini (AOP 021+022+029)	034	50.000.000	0	348.611.603	138.761.535	256.717.238	47.695.615	841.785.991	0	841.785.991

JADRANSKO

2.4. IZVJEŠTAJ O NOVČANOM TOKU ZA RAZDOBLJE OD 01.01. DO 31.12.2015.

IZVJEŠTAJ O NOVČANIM TOKOVIMA - Indirektna metoda U razdoblju: 1.1.2015.-31.12.2015.

u kunama

Opis pozicije	AOP oznaka	Prethodno razdoblje	Tekuće razdoblje
1	2	3	4
I. NOVČANI TOK IZ POSLOVNIH AKTIVNOSTI (002+013+031)	001	105.002.811	41.832.568
1. Novčani tok prije promjene poslovne imovine i obveza (AOP 003-004)	002	77.774.603	77.037.598
1.1. Dobit/gubitak prije poreza	003	67.882.556	62.757.388
1.2. Usklađenja: (AOP 005 do 012)	004	9.892.047	14.280.210
1.2.1. Amortizacija nekretnina i opreme	005	11.537.841	11.119.147
1.2.2. Amortizacija nematerijalne imovine	006	411.813	379.667
1.2.3. Umanjenje vrijednosti i dobici/gubici od svođenja na fer vrijednost	007	6.488.880	10.644.264
1.2.4. Troškovi kamata	008	2.406.497	2.544.178
1.2.5. Prihodi od kamata	009	-24.229.845	-22.617.988
1.2.6. Udjeli u dobiti pridruženih društava	010	0	0
1.2.7. Dobici/gubici od prodaje materijalne imovine (uključujući zemljišta i građevinske objekte)	011	-3.511.584	-155.291
1.2.8. Ostala usklađenja	012	16.788.444	12.366.233
2. Povećanje/smanjenje poslovne imovine i obveza (AOP 014 do 030)	013	59.218.858	-11.543.266
2.1. Povećanje/smanjenje ulaganja raspoloživih za prodaju	014	22.967.811	-2.543.122
2.2. Povećanje/smanjenje ulaganja koja se vrednuju po fer vrijednosti kroz račun dobiti i gubitka	015	0	0
2.3. Povećanje/smanjenje depozita, zajmova i potraživanja	016	38.935.839	14.513.935
2.4. Povećanje/smanjenje depozita kod preuzetog poslovanja osiguranja u reosiguranje	017	0	0
2.5. Povećanje/smanjenje ulaganja za račun i rizik vlasnika polica životnog osiguranja	018	0	0
2.6. Povećanje/smanjenje udjela reosiguranja u tehničkim pričuvama	019	-4.957.575	-124.583
2.7. Povećanje/smanjenje porezne imovine	020	0	0
2.8. Povećanje/smanjenje potraživanja	021	6.058.407	-14.468.929
2.9. Povećanje/smanjenje ostale imovine	022	19.027.844	18.603.107
2.10. Povećanje/smanjenje plaćenih troškova budućeg razdoblja i nedospjele naplate prihoda	023	-24.596	-1.946.646
2.11. Povećanje/smanjenje tehničkih pričuva	024	-24.199.471	-17.953.375
2.12. Povećanje/smanjenje tehničkih pričuva životnog osiguranja kada ugovaratelj snosi rizik ulaganja	025	0	0
2.13. Povećanje/smanjenje poreznih obveza	026	15.202.280	5.658
2.14. Povećanje/smanjenje depozita zadržanih iz posla predanog u reosiguranje	027	0	0
2.15. Povećanje/smanjenje financijskih obveza	028	294.998	0
2.16. Povećanje/smanjenje ostalih obveza	029	12.126.602	-13.117.309
2.17. Povećanje/smanjenje odgođenog plaćanja troškova i prihoda budućeg razdoblja	030	-26.213.282	5.488.000
3. Plaćeni porez na dobit	031	-31.990.850	-23.661.764
II. NOVČANI TOK IZ ULAGAČKIH AKTIVNOSTI (AOP 033 do 046)	032	-74.892.557	-61.157.105
1. Primici od prodaje materijalne imovine	033	409.439	608.424
2. Izdaci za nabavu materijalne imovine	034	-7.993.271	-4.446.709
3. Primici od prodaje nematerijalne imovine	035	0	0
4. Izdaci za nabavu nematerijalne imovine	036	-20.200	-832.592
5. Primici od prodaje zemljišta i građevinskih objekata koji ne služe društvu za provođenje djelatnosti	037	72.766	1.507.572
6. Izdaci za nabavu zemljišta i građevinskih objekata koji ne služe društvu za provođenje djelatnosti	038	-23.112.477	-26.633.015
7. Povećanje/smanjenje ulaganja u podružnice, pridružena društva i sudjelovanje u zajedničkim ulaganjima	039	0	0
10. Primici od ulaganja koja se drže do dospjeća	040	0	0
11. Izdaci za ulaganja koja se drže do dospjeća	041	0	0
12. Primici od prodaje vrijednosnih papira i udjela	042	66.844.123	47.534.206
13. Izdaci za ulaganja u vrijednosne papire i udjele	043	-129.183.301	-106.161.745
14. Primici od dividendi i udjela u dobiti	044	7.693.781	4.228.567
15. Primici sa naslova otplate danih kratkoročnih i dugoročnih zajmova	045	111.816.584	95.342.771
16. Izdaci za dane kratkoročne i dugoročne zajmove	046	-101.420.000	-73.304.585
III. NOVČANI TOK OD FINACIJSKIH AKTIVNOSTI (AOP 048 do 052)	047	-30.662.227	299.392
1. Novčani primici uslijed povećanja temeljnog kapitala	048	0	0
2. Novčani primici od primljenih kratkoročnih i dugoročnih zajmova	049	125.206.648	542.041.942
3. Novčani izdaci za otplatu primljenih kratkoročnih i dugoročnih zajmova	050	-122.836.582	-518.824.580
4. Novčani izdaci za otkup vlastitih dionica	051	0	0
5. Novčani izdaci za isplatu udjela u dobiti (dividendi)	052	-33.032.294	-24.917.971
ČISTI NOVČANI TOK (AOP 001 + 032 + 047)	053	-552.173	-19.025.145
IV. UČINCI PROMJENE TEČAJEVA STRANIH VALUTA NA NOVAC I NOVČANE EKVIVALENTE	054		
V. NETO POVEĆANJE/SMANJENJE NOVCA I NOVČANIH EKVIVALENATA (053+054)	055	-552.173	-19.025.145
Novac i novčani ekvivalenti na početku razdoblja	056	31.024.619	30.472.446
Novac i novčani ekvivalenti na kraju razdoblja (AOP 055 + 056)	057	30.472.446	11.447.300

JADRANSKO

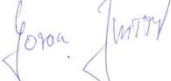
3. IZJAVA OSOBA ODGOVORNIH ZA SASTAVLJANJE FINANCIJSKIH IZVJEŠTAJA

Na temelju članka 407. do 410. Zakona o tržištu kapitala (NN 88/08) izjavljujemo da su prema našem najboljem saznanju:

Financijski izvještaji Društva sastavljeni uz primjenu Međunarodnih standarda financijskog izvješćivanja (MSFI), a u skladu su s hrvatskim Zakonom o računovodstvu, te daju cjelovit i istinit prikaz imovine i obveza, gubitka i dobitka, financijskog položaja i poslovanja Društva

Financijski izvještaji sadrže istinit prikaz razvoja, rezultata poslovanja i položaja Društva kao izdavatelja.

Izvještaje sastavio:
Predsjednik Uprave:

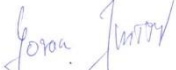

Goran Jurišić

Odgovorne osobe:
Član Uprave:


Danijela Šaban



Predsjednik Uprave:


Goran Jurišić