

GODIŠNJE
IZVJEŠĆE

2015.

JADRANSKO OSIGURANJE d.d.

[31.04.2016.]

S A D R Ź A J

I.	IZVJEŠĆE UPRAVE O FINANCIJSKOM POLOŽAJU I ANALIZA REZULTATA POSLOVANJA ZA 2012. GODINU	3
	I Značajni događaji koji su utjecali na poslovanje	4
	II Dionice i vlasnička struktura	4
	III Organizacijska struktura	5
	IV Uprava Društva	6
	V Nadzorni odbor Društva	6
	VI Zaposlenici	6
	VII Tržište i konkurencija	7
	VIII Financijska izvješća	11
	IX Rizici kojima je Društvo izloženo	16
	X Zaključna razmatranja	20
II.	IZJAVA O PRIMJENI KODEKSA KORPORATIVNOG UPRAVLJANJA TEMELJEM ZAKONA O TRGOVAČKIM DRUŠTVIMA, ČLANAK 272	21
III.	REVIDIRANI GODIŠNJI FINANCIJSKI IZVJEŠTAJI	22
	IZVJEŠTAJ O SVEOBUHVAATNOJ DOBITI	22
	IZVJEŠTAJ O FINANCIJSKOM POLOŽAJU	23
	IZVJEŠTAJ O PROMJENAMA NA KAPITALU	25
	IZVJEŠTAJ O NOVČANOM TIJEKU	26
	BILJEŠKE UZ FINANCIJSKE IZVJEŠTAJE	27
	DOPUNSKI IZVJEŠTAJI PREMA ZAHTJEVU HANFA-e	104
	USKLADA REVIDIRANIH FINANCIJSKIH IZVJEŠTAJA I DOPUNSKIH IZVJEŠTAJA PREMA ZAHTJEVU HANFA-e	113
IV.	IZVJEŠĆE NEOVISNOG REVIZORA	116
V.	IZJAVA OSOBA ODGOVORNIH ZA SASTAVLJANJE FINANCIJSKIH IZVJEŠTAJA	118

JADRANSKO osiguranje d.d.

Uprava Društva

**I. IZVJEŠĆE UPRAVE O FINANCIJSKOM POLOŽAJU I
ANALIZA REZULTATA POSLOVANJA ZA 2015.
GODINU**

Zagreb, travanj 2016.

I - Značajni događaji koji su utjecali na poslovanje

Protekla poslovna 2015. godina bila je pod utjecajem krize kako u osiguravateljskoj djelatnosti, tako i u ostalim djelatnostima, posebice u automobilske industriji koja je vrlo usko vezana uz realizaciju premijskog prihoda osiguranja od autoodgovornosti.

U 2015. godini broj zaposlenih u Društvu se smanjio za 26 djelatnika.

U svom poslovanju i funkcioniranju Društva, tijekom 2010. godine Jadransko osiguranje d.d. primjenjuje Kodeks korporativnog upravljanja kojeg je donijela HANFA te se primjenjuje i u 2015. godini.

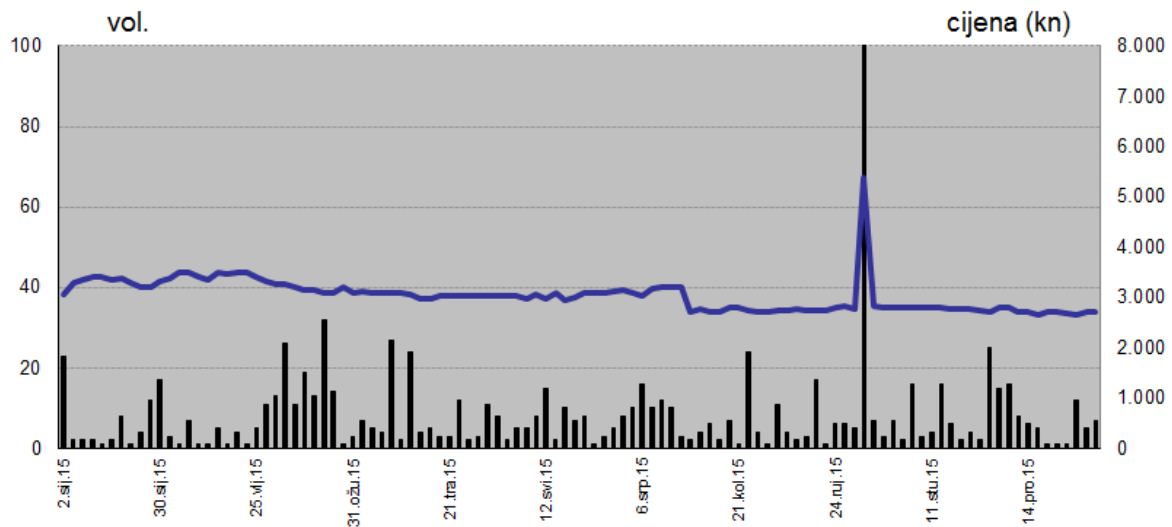
Reviziju poslovanja za 2015. godinu obavila je revizorska kuća Deloitte d.o.o., Radnička cesta 80, Zagreb.

II - Dionice i vlasnička struktura

Temeljni kapital Društva iznosi 50.000.000 kuna i podijeljen je na 125.000 dionica nominalnog iznosa 400 kuna. Sve dionice su redovne i glase na ime, a svaka dionica daje pravo na 1 glas u Skupštini Društva. Izdane su u nematerijaliziranom obliku i u potpunosti uplaćene i vode se u registru dionica kod Središnje depozitarne agencije. Dionice su u travnju 2007. godine uvrštene na Zagrebačku burzu i s njima se počelo trgovati.

Tijekom 2015. godine dionicom se trgovalo po prosječnoj cijeni od 4.044,42 kuna, što je 11,1 puta veća cijena od nominalne vrijednosti dionice. Najniža cijena dionice iznosila je 2.654,00 kuna, a najviša 5.388,10 kuna.

Kretanja cijene dionica u 2015. godini:



Dioničarska struktura se mijenjala u odnosu na isto razdoblje prošle godine i sastoji se od 441 dioničara na dan 31.12.2015. (na dan 31.12.2014. broj dioničara je bio 452). Među 10 najvećih dioničara na dan 31.12.2015. nalaze se Ivković Darinko i Dodig Grgo, dok Grbavac Miroslav i Erste & Steiermärkische bank d.d. nisu više među 10 najvećih dioničara.

III - Organizacijska struktura

Svoje poslovanje Jadransko osiguranje d.d. obavlja preko Direkcije i Podružnica, a u podružnicama ima niz poslovnica i zastupstava, te prodajnih punktova na cijelom teritoriju Republike Hrvatske.

Direkcija i Podružnice se nalaze na sljedećim lokacijama:

- Direkcija Zagreb – Listopadska 2
- Podružnica Split, Varaždinska 54
- Podružnica Zagreb, Listopadska 2
- Podružnica Šibenik, Put Bioca 27
- Podružnica Rijeka, Riva 8
- Podružnica Osijek, Gundulićeva 5 b
- Podružnica Koprivnica, Križevačka 13
- Podružnica Pula, Industrijska 15c
- Podružnica Sisak, Ante Starčevića 5
- Podružnica Dubrovnik, Iva Vojnovića 116

Pored teritorijalne podjele na podružnice, Društvo je po vertikali podijeljeno na četiri sektora sukladno četirima osnovnim funkcijama ili skupinama poslova: Sektor prodaje, Sektor obrade i likvidacije šteta, Financijsko-računovodstveni sektor i Sektor informatike.

IV - Uprava Društva

Uprava ima tri člana s tim da dva člana Društvo zastupaju skupno.

Goran Jurišić, član Uprave od 1. listopada 2013. godine, predsjednik Uprave od 1. lipnja 2015. godine

Danijela Šaban, član Uprave do 05. svibnja 2012. godine

Nino Pavić, član Uprave od 20. kolovoza 2015. godine

V - Nadzorni odbor Društva

Nadzorni odbor ima pet članova te djeluje u sastavu kako je navedeno u nastavku od 29. lipnja 2015. godine:

PREDSJEDNIK: Ante Jažo
ZAMJENIK PREDSJEDNIKA: Nenad Volarević

ČLANOVI: Žarko Bubalo
Mirko Grgić
Zdenko Milas

Nadzorni odbor je održavao redovito sjednice na kojim je davao suglasnosti Upravi na određene poslovne odluke za koje je prema Statutu predviđena suglasnost Nadzornog odbora.

VI - Zaposlenici

U 2015. godini broj zaposlenih u Društvu se smanjio za 26 djelatnika.

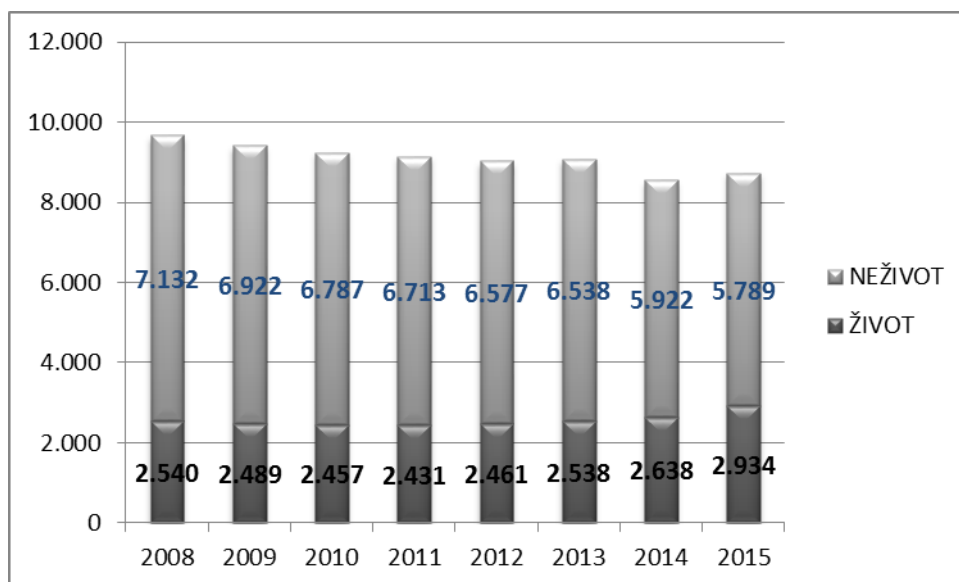
3 - JADRANSKO																			
PRIKAZ KRETANJA BROJA ZAPOSLENIKA PO SEKTORIMA - GRUPA OSIGURANJE																			
31.12.2015. c/a 31.12.2014. (po sektorima)																			
Šifra	Tvrтка	SVEGA			SEKTOR														
					PRODAJA			ŠTETE			FINANCIJE			INFORMATIKA			ZAJ. SLUŽBE		
		14	15	15-14	14	15	15-14	14	15	15-14	14	15	15-14	14	15	15-14	14	15	15-14
03	JADRANSKO	804	778	-26	585	568	-17	72	69	-3	35	34	-1	20	19	-1	92	88	-4
UKUPNO		804	778	-26	585	568	-17	72	69	-3	35	34	-1	20	19	-1	92	88	-4

Prikaz broja zaposlenika po stručnoj spremi i po Podružnicama na 31.12.2015.

		Dr., Mr	VSS	VŠS	VKV	SSS	KV	PKV, NSS	NKV
SPLIT	83	0	27	12	0	44	0	0	0
ŠIBENIK	74	1	25	7	0	38	0	1	2
ZAGREB	207	1	59	25	1	113	4	4	0
OSIJEK	102	3	21	11	0	64	1	1	1
RIJEKA	57	3	18	2	1	32	0	1	0
KOPRIVNICA	82	0	10	5	0	63	0	4	0
PULA	59	3	6	4	0	42	1	2	1
SISAK	43	0	3	3	1	34	1	1	0
DUBROVNIK	23	0	6	1	0	16	0	0	0
DIREKCIJA	48	7	32	2	1	4	1	1	0
ZADAR	83	0	27	12	0	44	0	0	0
	778	18	207	72	4	450	8	15	4

VII - Tržište i konkurencija

Ukupno zaračunata premija osiguranja u Republici Hrvatskoj



Na tržištu osiguranja u Republici Hrvatskoj u 2015. godini poslovalo je 25 društava za osiguranje.

Ukupna zaračunata bruto premija društava za osiguranje u 2015. godinu iznosila je 8,7 milijardi kuna, što predstavlja rast od 1,9% u odnosu na isto razdoblje 2014. godine.

Rang ljestvica društava za osiguranje u RH - 2014/2015

2014			2015		
RED.BR.	DRUŠTVO	PREMIJA	RED.BR.	DRUŠTVO	PREMIJA
1	CROATIA	2.279.905	1	CROATIA	2.307.930
2	ALLIANZ	1.218.090	2	ALLIANZ	1.190.877
3	EUROHERC	871.288	3	EUROHERC	819.502
4	UNIQUA	653.256	4	UNIQUA	670.352
5	WIENER	563.534	5	WIENER	546.168
6	JADRANSKO	557.814	6	JADRANSKO	521.671
7	GRAWE	397.944	7	GENERALI	480.292
8	GENERALI	379.955	8	GRAWE	395.577
9	TRIGLAV	319.921	9	TRIGLAV	343.841
10	MERKUR	267.674	10	MERKUR	278.732
11	AGRAM ŽIVOTNO	208.315	11	AGRAM ŽIVOTNO	264.935
12	HOK	180.216	12	CROATIA ZD.	225.284
13	CROATIA ZD.	173.506	13	HOK	178.914
14	ERSTE VIG	151.385	14	ERSTE VIG	171.424
15	CARDIF	55.723	15	CARDIF	65.735
16	VELEBIT	55.305	16	VELEBIT	53.404
17	SUNCE	55.804	17	IZVOR	46.029
18	IZVOR	41.530	18	ERGO	42.846
19	SOCIETE GENERALE	41.446	19	SOCIETE GENERALE	40.332
20	WUSTENROT ŽIVOTNO	21.919	20	WUSTENROT ŽIVOTNO	25.725
21	VELEBIT ŽIVOTNO	19.612	21	VELEBIT ŽIVOTNO	24.944
22	ERGO	18.570	22	KD LIFE	15.734
23	KD LIFE	17.043	23	HKO	12.167
24	HKO	10.836	24	ERGO ŽIVOTNO	1.098
25	ERGO ŽIVOTNO	1.357	25	ADRIATIC SLOVENICA	969

Sa zaračunatom premijom od 522 milijuna kuna i tržišnim udjelom od 5,98 % , Društvo danas drži šesto mjesto na ukupnom tržištu osiguranja u RH.

Premija životnih osiguranja je u 2015. porasla za 11,24% u odnosu na prethodnu godinu dok je premija neživotnih osiguranja pala za 2,24% u odnosu na isto razdoblje prethodne godine.

Tržište neživotnih osiguranja

Na tržištu neživotnih osiguranja u 2015. godini ostvarena je premija u iznosu od 5,8 milijardi kuna što predstavlja pad od 2,24% u odnosu na isto razdoblje 2014. godine.

Ostvarena premija neživotnih osiguranja u Republici Hrvatskoj

Vrste osiguranja	Tis kn				
	Zaračunata bruto premija u kn 2014	Udio u %	Zaračunata bruto premija u kn 2015	Udio u %	Indeks 15/14
Osiguranje od nezgode	472.789	7,98	477.022	8,24	100,90
Zdravstveno osiguranje	278.358	4,70	329.274	5,69	118,29
Osiguranje cestovnih vozila	645.467	10,90	714.219	12,34	110,65
Osiguranje tračnih vozila	7.097	0,12	7.100	0,12	100,04
Osiguranje zračnih letjelica	8.322	0,14	11.105	0,19	133,44
Osiguranje plovila	164.166	2,77	161.173	2,78	98,18
Osiguranje robe u prijevozu	45.266	0,76	39.284	0,68	86,78
Osiguranje od požara i elementarnih šteta	554.970	9,37	566.529	9,79	102,08
Ostala osiguranja imovine	587.741	9,92	597.654	10,32	101,69
Osiguranje od odgovornosti za upotrebu motornih vozila	2.434.239	41,11	2.101.598	36,30	86,33
Osiguranje od odgovornosti za upotrebu zračnih letjelica	5.743	0,10	7.449	0,13	129,71
Osiguranje od odgovornosti za upotrebu plovila	41.670	0,70	45.004	0,78	108,00
Ostala osiguranja od odgovornosti	301.542	5,09	377.039	6,51	125,04
Osiguranje kredita	194.524	3,28	159.649	2,76	82,07
Osiguranje jamstava	6.171	0,10	4.536	0,08	73,51
Osiguranje raznih financijskih gubitaka	115.899	1,97	118.750	2,05	102,46
Osiguranje troškova pravne zaštite	2.735	0,05	2.588	0,04	94,63
Putno osiguranje	55.525	0,94	69.328	1,20	124,86
UKUPNO (neživotna osiguranja)	5.922.224	100,00	5.789.301	100,00	97,76

Udio pojedine skupine osiguranja u odnosu na ukupnu premiju osiguranja neživota uvećan je kod većine skupina osiguranja.

Vidljiv je rast premije osiguranja od nezgode, zdravstvenog osiguranja, osiguranja cestovnih vozila, osiguranja tračnih vozila, osiguranja zračnih letjelica, osiguranja od požara i elementarnih šteta, ostalih osiguranja imovine, osiguranja od odgovornosti za upotrebu zračnih letjelica, osiguranja od odgovornosti za upotrebu plovila, ostalih osiguranja od odgovornosti, osiguranja raznih financijskih gubitaka i putnog osiguranja, dok je kod ostalih skupina osiguranja vidljiv pad premije.

Ostvarena premija neživotnih osiguranja u Jadranskom osiguranju

Vrste osiguranja	Zaračunata bruto premija u kn	Udio u %	Zaračunata bruto premija u kn	Udio u %	Indeks 15/14
	2014		2015		
Osiguranje od nezgode	56.430	10,10	69.238	13,25	122,70
Zdravstveno osiguranje	1.845	0,33	1.151	0,22	62,38
Osiguranje cestovnih vozila	49.427	8,85	53.238	10,19	107,71
Osiguranje tračnih vozila	30	0,01	0	0,00	0,00
Osiguranje zračnih letjelica	11	0,00	7	0,00	63,64
Osiguranje plovila	1.578	0,28	1.705	0,33	108,05
Osiguranje robe u prijevozu	591	0,11	763	0,15	129,10
Osiguranje od požara i elementarnih šteta	19.156	3,43	19.220	3,68	100,33
Ostala osiguranja imovine	19.657	3,52	21.272	4,07	108,22
Osiguranje od odgovornosti za upotrebu motornih vozila	363.458	65,07	304.518	58,30	83,78
Osiguranje od odgovornosti za upotrebu zračnih letjelica	39	0,01	21	0,00	53,85
Osiguranje od odgovornosti za upotrebu plovila	1.142	0,20	1.216	0,23	106,48
Ostala osiguranja od odgovornosti	22.565	4,04	28.469	5,45	126,16
Osiguranje kredita	486	0,09	35	0,01	7,20
Osiguranje jamstava	57	0,01	73	0,01	128,07
Osiguranje raznih financijskih gubitaka	17.884	3,20	15.651	3,00	87,51
Osiguranje troškova pravne zaštite	-	0,00	-	-	-
Putno osiguranje	4.173	0,75	5.792	1,11	138,80
UKUPNO (neživotna osiguranja)	558.529	100,00	522.369	100,00	93,53

VIII – Financijska izvješća

1. RAČUN DOBITI I GUBITKA za razdoblje od 01.01. do 31.12.2014. i 2015.

Pozicije	2014	2015	INDEX 15/14
Zaračunate bruto premije	558.528.509	522.368.554	93,53
Premije predane u reosiguranje	-8.124.367	-7.010.817	86,29
Promjena prijenosnih premija	45.080.067	8.653.024	19,19
Ispravak vrijednosti i naplaćeni ispravak vrijednosti premije osiguranja/suosiguranja	-8.925.610	-3.920.486	43,92
Premije predane u suosiguranje	-5.517.746	-6.140.463	111,29
Zarađene premije (prihodovane)	581.040.853	513.949.812	88,45
Prihodi od provizija i naknada	1.658.655	1.324.178	79,83
Ostali tehnički prihodi	30.840.990	5.721.395	18,55
Prihodi od kamata i fin.ulaganja	35.812.197	32.837.678	91,69
Poslovni prihodi (zakup,prihodi od STP)	11.315.226	13.211.062	116,75
Ostali prihodi	8.387.074	12.140.791	144,76
UKUPNI PRIHOD	669.054.995	579.184.916	86,57
Izdaci za štete	-196.136.726	-202.175.016	103,08
Promjena pričuva za štete	-15.679.285	9.208.360	-58,73
Promjena ostalih tehničkih pričuva, neto od reosiguranja (+/-)	-133.941	-73.114	54,59
Izdaci za povrate premija (bonusi i popusti)	-109.795	216.574	-197,25
Troškovi pribave	-141.149.885	-130.200.457	92,24
Izdaci za plaće	-87.659.441	-88.319.927	100,75
Amortizacija imovine	-11.949.655	-11.571.411	96,83
Ostali troškovi uprave	-49.823.005	-47.179.014	94,69
Ostali - tehnički izdaci	-28.931.126	-28.966.922	100,12
Troškovi ulaganja	-69.599.582	-22.231.263	31,94
Ostali troškovi-vrijedn.usklađ.			
Izvanredni rashodi			
UKUPNI RASHODI	-601.172.440	-521.292.191	86,71
BRUTO DOBIT	67.882.556	57.892.725	85,28
Porez na dobit	-24.363.139	-11.544.754	42,38
Odgodeni porezni trošak	2.877.157	5.487.576	190,73
DOBIT obračunskog razdoblja	43.519.417	51.835.547	119,11

U 2015. godini prihod od premije osiguranja ostvaren je u iznosu od **522.368.554 kune**, što je pad za 6,47% u odnosu na 2014. godinu, dok su zarađene premije (premije

umanjene za premiju predanu u reosiguranje, ispravak vrijednosti i naplaćeni ispravak vrijednosti premije osiguranja i za promjene prijenosnih premija) ostvarene u iznosu od **513.949.812 kuna** i manje su za 11,55% nego u 2016. godini.

Ostvareni ukupni prihodi u 2015. godini iznose **579.184.916 kuna** i manji su za **13,43%** nego u 2014. godini.

Štete u osiguranju

Tijekom 2015. godine po osiguranim slučajevima Jadransko osiguranje d.d. ukupno je isplatilo 203,05 mil. kuna, što je za 5,09 mil. kuna ili 2,57% više nego u istom razdoblju prethodne godine.

Prosječna vrijednost likvidirane štete u 2015. godini iznosi 8.507 kuna, dok je u istom razdoblju 2014. godine iznosila 7.904 kuna što predstavlja povećanje prosječne vrijednosti isplaćene štete za 3,18%.

Promjene na pričuvama za štete su se povećale za 24.887.445 kune u odnosu na 2014. godinu.

ŠTETE		2014	2015	Indeks 15/14
1.	BROJ PRIJAVLJENIH ŠTETA	29.772	28.244	95,49
2.	BROJ LIKVIDIRANIH ŠTETA	25.046	23.870	90,90
3.	UKUPNO U OBRADI	38.969	38.181	96,56
4.	POSTOTAK RIJEŠENOSTI ŠTETA	74,50%	71,83%	93,60
5.	POSTOTAK OTKLONA	10,23%	9,31%	90,16
6.	UDIO PLAĆENIH ŠTETA U PREMIJI	35,44%	38,87%	112,41
7.	BROJ PLAĆENIH ŠTETA	25.046	23.870	90,90
8.	BROJ ŠTETA U PRIČUVI	9.937	10.761	117,01
9.	PROSJEČNA VISINA PLAĆENE ŠTETE	7.904kn	8.507 kn	103,18

Ostali rashodi

Kod ostalih rashoda najznačajnije smanjenje je na grupi Troškovi ulaganja gdje je pad od 68,06%. Ukupni rashodi su se smanjili za 13,29%.

Kao rezultat odnosa prihoda i rashoda je bruto **dobit** koja u 2015. godini iznosi **57.892.725 kn** i manja je za 14,72% nego u 2014. godini.

2. BILANCA NA DAN 31.12.2014. i 2015.

Aktiva

Red. broj	Opis pozicije	31.12.2014.	31.12.2015.	INDEKS 15/14
1.	NEMATERIJALNA IMOVINA	15.922.510	16.211.122	101,81
2.	NEKRETNINE, POSTROJENJA I OPREMA	346.809.063	278.033.134	80,17
3.	ULAGANJA	1.265.066.274	1.356.259.077	107,21
4.	POTRAŽIVANJA	94.560.864	107.785.735	113,99
5.	NOVČANA SREDSTVA	25.923.885	6.727.607	25,95
6.	OSTALA KRATKOTRAJNA IMOVINA	42.849.351	41.989.454	97,99
7.	UDIO REOSIGURANJA U TEHNIČKIM PRIČUVAMA	9.039.496	9.164.079	101,38
8.	PLAĆENI TROŠKOVI BUDUĆEG RAZDOBLJA	956.440	2.903.086	303,53
9.	ODGOĐENA I TEKUĆA POREZNA IMOVINA	10.173.515	30.070.704	295,58
UKUPNO AKTIVA		1.811.301.398	1.849.143.998	102,09

Nekretnine, postrojenja i oprema

NEKRETNINE, POSTROJENJA I OPREMA	2014	2015	Index 15/14
Zemljišta i građevinski objekti koji služe za obavljanje djelatnosti	308.746.079	261.827.671	84,80
Zemljišta i građevinski objekti koji ne služe za obavljanje djelatnosti	276.411.530	368.522.841	133,32
Ostalo [oprema, namještaj, vozila, inv. u toku]	38.062.984	16.205.463	42,58
UKUPNO	623.220.593	646.555.975	103,74

Financijska ulaganja

FINANCIJSKA ULAGANJA	2014	2015	Index 15/14
Dionice kojima se trguje	136.672.174	152.712.934	111,74
Dionice kojima se NE TRGUJE	203.666.386	262.617.470	128,94
Dionice Inozemstvo	32.780.789	32.780.789	100,00
Udjeli trgovačkih društava	47.817.536	18.572.893	38,84
ZAJMOVI osigurani založnim pravom	269.458.537	268.717.046	99,72
ZAJMOVI ostali	69.786.082	41.746.441	59,82
DEPOZITI u bankama	70.473.541	55.959.605	79,41
Ulaganja uz suglasnost Nadzornog tijela	112.879.533	112.234.302	99,43
Udjeli u investicijskim fondovima	37.977.997	38.663.153	101,80
Ulaganja u komercijalne zapise	8.105.811	15.515.161	191,41
Ulaganja u trezorske zapise	11.429.230	-	-
Ulaganja u obveznice	100.486.664	96.950.744	96,48
UKUPNO	1.101.534.280	1.096.470.538	99,54

Ulaganje u dionice kojima se trguje je uvećano za 11,74%, u dionice kojima se ne trguje za 28,94%, a ulaganja u dionice iz inozemstva su ostala na istoj razini.

Ukupni zajmovi smanjeni su za 8,48%, dok su zajmovi osigurani založnim pravom na nekretnini smanjeni za 0,28%.

Depoziti u banci su se smanjili za 20,59%. Društvo je u 2015. g. smanjilo ulaganja u obveznice za 3,52%, ali je povećalo ulaganje u komercijalne zapise za 91,41%.

Udjeli u investicijskim fondovima su porasli za 1,80%.

Pasiva

Red. broj	Opis pozicije	31.12.2014.	31.12.2015.	INDEKS 15/14
1.	KAPITAL I PRIČUVE	814.637.251	845.925.923	103,84
2.	TEHNIČKE PRIČUVE	780.977.232	763.096.972	97,71
3.	DUGOROČNE OBVEZE	87.038.090	87.152.901	100,13
5.	KRATKOROČNE OBVEZE	128.646.046	152.968.203	118,90
	UKUPNO PASIVA	1.811.298.619	1.849.143.998	102,09

Kapital, pričuve i rezerve

KAPITAL,PRIČUVE,OBVEZE	2014	2015	INDEX 15/14
Upisani kapital	50.000.000	50.000.000	100,00
Revalorizacijske pričuve	348.152.358	348.611.603	100,13
Zakonske pričuve	91.154.569	91.154.569	100,00
Ostale pričuve	47.606.966	47.606.966	100,00
Zadržana dobit	234.203.942	256.717.238	109,61
Dobit fin.godine	43.519.417	51.835.547	119,11
UKUPNO KAPITAL I PRIČUVE	814.637.251	845.925.923	103,84
Obveze po dugoročnim kreditima	0,00	0,00	

Tehničke pričuve

TEHNIČKE PRIČUVE	2014	2015	INDEX 15/14
Prijenosne premije	279.190.641	270.537.617	96,90
Bruto prijenosne premije	284.188.723	275.931.649	97,09
Udio reosiguranja (-)	-4.998.082	-5.394.032	107,92
Pričuva šteta	492.747.096	483.395.276	98,10
Pričuve za prijavljene štete	495.905.994	486.426.267	98,09
Udio reosiguranja (-)	-4.041.414	-3.770.047	93,29
Pričuve za povrate premija ovisne i neovisne o rezultatu, bruto iznos	489.316	272.742	55,74
Pričuve za kolebanje šteta, bruto iznos	393.200	466.314	118,59
U K U P N O	771.937.736	753.932.893	97,67

Pokazatelji uspješnosti poslovanja

POKAZATELJI	2014	2015	INDEX 15/14
Ukupno aktiva	1.811.298.619	1.849.143.998	102,09
Zaračunata premija	558.528.509	522.368.554	93,53
Neto dobit	43.519.417	51.835.547	119,11
Broj zaposlenih	804	778	96,77
Ukupno aktiva po zaposlenom	2.252.859	2.376.792	105,50
Zaračunata premija po zaposlenom	694.687	671.425	96,65
Neto dobit po zaposlenom	54.129	66.627	123,09

IX - Rizici kojima je Društvo izloženo

Temeljni posao društva za osiguranje je preuzimanje rizika i upravljanje rizicima na način da se ispunjavaju ugovori iz osiguranja [tj. namiruju ugovoreni iznosi za pokriće šteta po osiguranim slučajevima] kao i da se ispunjavaju ostale poslovne obveze Društva [prema zaposlenicima, prema vlasnicima Društva i dr.].

U provođenju svoje djelatnosti društvo za osiguranje izloženo je velikom broju raznih rizika u vanjskom i unutarnjem okruženju koje literatura klasificira kao niz poslovnih rizika, koji se moraju prepoznati, nadzirati i pratiti te njima upravljati.

Društvo je uspostavilo politike upravljanja pojedinim rizicima, te definiralo procese praćenja pojedinih rizika unutar poslovnih procesa Društva sa jasno i precizno određenim razinama vjerojatnosti nastanka rizika.

Rizici pribave

Zaključivanjem ugovora o osiguranju tj. preuzimanjem rizika na sebe, Društvo za osiguranje izlaže se nizu rizika koje osiguranik za određenu premijsku naknadu prenosi na Društvo. Rizik pribave može se prije svega generirati iz neadekvatnosti premije, ili nedovoljne usitnjenosti i raspršenosti portfelja rizika. Neadekvatnost premije može biti u obliku podcijenjenosti premije, ali i njene precijenjenosti. U uvjetima zaoštrene tržišne utakmice, rastuće gospodarske krize, pada standarda, nedovoljne razine platežne moći kupaca i sl., rizik podcijenjenosti premije je izrazit. Dominaciji rizika pribave pogoduju propusti u internim procedurama nadzora, nedovoljna educiranost prodajnog osoblja, nepoštivanje društvenih i poslovnih normi, nepridržavanje moralnih zasada s pobudom što bržeg i što lakšeg ostvarenja vlastitog interesa, bez obzira na kasnije posljedice za Društvo ili osiguranika. S druge pak strane postoji i rizik pribave koji se iskazuje u precijenjenoj premiji, čime se Društvo dovodi u položaj tržišne nekonkurentnosti pa time i zaostajanja na tržištu. Riziku pribave Društvo će pridavati maksimalnu pozornost i njime upravljati na način stalnog identificiranja, praćenja i izvješćivanja, mjerenja i vrednovanja mandatnome razdoblju rizikom pribave upravljat će se uz pridržavanje sljedećih načela:

- Cijene osiguravateljnih proizvoda tj. premija za preuzimanje rizika, određivat će se temeljem aktuarskih izračuna, a mijenjat se [povećavati ili smanjivati] mogu samo nakon sustavne analize i argumentacije. Nužna sastavnica argumentacije je i osobna poslovna i moralna odgovornost svih koji sudjeluju u predlaganju, izračunima ili odlučivanju o promjenama uključujući i konačnu odluku koju sukladno ovlastima i odgovornosti donosi Uprava.
- Svi djelatnici Društva moraju izbjegavati podcjenjivanje [dumping] i striktno se pridržavati cjenika. Nove rizike preuzimat će izrazito oprezno, prvenstveno se oslanjajući na poslove u kojima ima dovoljno znanja i iskustva tj. dovoljno educiranih i iskusnih djelatnika za preuzimanje određenih rizika i upravljanje njima.
- Društvo će ustrajati na kvalitetnoj reosiguravateljnoj zaštiti u upravljanju rizicima. Društvo će dio rizika preuzimati i na način da ugovara suosiguranje s drugim

društvima u slučaju kada je to opravdano, dozvoljeno, moguće i ugovaratelju osiguranja prihvatljivo.

- Društvo će se u pribavi voditi i dosadašnjim temeljnim usmjerenjem koje kaže da portfelj treba usitniti i raspršiti. To znači da će se proizvodi nastojati plasirati na tržište pod uvjetom da je njihova cijena konkurentna na tržištu što jamči široku prihvatljivost proizvoda na što je moguće širem tržištu. Za rizike koji se preuzimaju u tako širokom obuhvatu te na pojedinačno malim objektima, ali zajedno u velikoj i brojnoj skupini, kvalitetnije se i efikasnije izravnavaju mjerodavne štete i mjerodavne premije.
- Tehničke pričuve procjenjuju se oprezno i ulažu sukladno zakonskim propisima.

Operativni rizici

Neodgovarajući, nedostatni ili posve krivi interni procesi, greške ljudskog čimbenika, neodgovarajući učinci sustava, posljedice negativnih čimbenika iz okruženja i sl., predstavljaju široku skupinu operativnih rizika. Stoga će se interni procesi pratiti i usmjeravati sustavno, temeljem sveobuhvatnih izvješća i analiza učinaka, stalnim mjerenjem produktivnosti svakoga zaposlenika, učinke svake mjere, odluke ili primjene novih aplikacija. Provjera učinaka svih poslovnih procesa provodit će se na dnevnoj, mjesečnoj, kvartalnoj i godišnjoj razini, a počevši od pojedinog radnog mjesta, operativne funkcije tima, podružnice, sektora te čitavoga Društva. U tom pogledu Društvo će raditi na sustavnom educiranju svih zaposlenika pri čemu će rukovodno osoblje morati odgovoriti standardima koji vrijede za međunarodno certificiranu kvalitetu upravljanja.

Posebno će se pratiti i upravljati sljedećim operativnim rizicima:

- Rizik ljudskog čimbenika ocjenjuje se kao pokretač svih rizika poslovanja, bilo tako da potiče rizike koji bi se bez prisutnosti negativnih učinaka ljudskoga čimbenika mogli izbjeći, bilo tako da ne izgrađuje dostatne mehanizme zaštite za slučaj pojave rizika prouzročenih neovisno od volje ljudskoga čimbenika, npr. više sile, neregule i sl. Rizik ljudskog čimbenika naročito je moguć u slučaju nedovoljno educiranih zaposlenika, nepostojanja jasnih uputa i smjernica te mogućnosti provjere postupanja po istima. Društvo će ustrajati u promicanju odgovornog pristupa poslovanju, temeljenom na zakonitostima, poslovnim kodeksima te, u konačnici, na moralnom postupanju u svakom postupku.
- Rizik informacijske tehnologije u našem Društvu, u operativnom smislu, je minimaliziran, prvenstveno stoga što je Društvo opredijeljeno na razvoj i primjenu vlastitih informatičkih rješenja. Informatičke alate kreiraju inženjeri koji poznaju osiguravateljski posao i procese od izdavanja ponude i zaključenja police, do praćenja naplate i likvidacije štete po svakoj pojedinačnoj polici. Zahvaljujući vlastitim rješenjima Društvo na svim razinama, ovisno ovlaštenjima pristupa podacima, može raspolagati svim podacima koji se odnose na izdane ponude, zaključene police i njihov odnos prema tarifnom sustavu, naplati potraživanja po izdanim policama kao i sve pokazatelje vezane za prijavu, obradu i status štete.

Investicijski rizici

Izloženost osiguravatelja investicijskim rizicima određuje visina i struktura investicijskog portfelja. Rizici proizlaze prvenstveno iz obveze društva za osiguranje da nakon preuzimanja obveze pokrića rizika formira i pričuve za pokriće obveza prema osiguranicima. Sukladno zakonskim propisima, imovina za pokriće tehničkih pričuva Društva, će se ulagati u imovinu koja omogućuje i stjecanje prinosa od ulaganja. Društvo se neće izlagati riziku ulaganja u samo jednu vrstu imovine npr. financijsku imovinu, udjele u fondovima ili vrijednosnice. Koliko god u pojedinim razdobljima može biti atraktivna po svojim prinosima, ta vrsta imovine izložena je i nizu dodatnih rizika financijske imovine, odnosno kamatnim i valutnim rizikom, te rizikom gubitka vrijednosti, čemu smo upravo svjedoci. Društvo će investicijski rizik nadzirati i upravljati optimizirajući investicijski portfelj njegovom diversifikacijom s težnjom stalne maksimalizacije prinosa od imovine uz istodobno minimiziranje rizika, odnosno najmanju nepredvidivost promjene [volatilnost] financijske imovine.

Upravljanje investicijskim rizikom Društvo će provoditi temeljem vlastitih nalaza i istraživanja tržišta ili se oslanjajući na rezultate specijaliziranih profesionalnih istraživanja, savjetovati se sa investicijskim kućama, rejting agencijama i financijskim posrednicima u svim segmentima poslovanja.

Reosigurateljni rizik

Može se javiti preuzimanjem rizika iznad samopridržaja kada Društvo prenosi višak rizika na reosiguratelja, a može se ostvariti zbog neispunjenja ugovorne obveze reosiguratelja prema Društvu.

Kontrolu i ograničavanje navedenog rizika provodit ćemo kao i do sada, odabirom i njegovanjem što boljih poslovnih odnosa s prvenstveno europskim reosigurateljima visokog kreditnog rejtinga. Također, ovaj se rizik u Društvu smanjuje i disperzijom reosiguravateljnog pokrića na više partnera, i time se opasnost od utjecaja nesolventnosti bilo kojeg reosiguravatelja svodi na što manju mjeru.

Kreditni rizik

Ovaj rizik se definira kao potencijalni pad tržišne vrijednosti kao rezultat nepovoljnih promjena u sposobnosti dužnika da vrati dug. Najveću izloženost kreditnom riziku predstavlja knjigovodstvena vrijednost novca i novčanih ekvivalenata, depozita kod banaka, zajmova klijentima te potraživanja od osiguranja.

Društvo kontinuirano prati izloženost kreditnom riziku. Za sve osiguranike prati se kreditna sposobnost i prikupljaju se instrumenti osiguranja prije plaćanja po odobrenim kreditima ili njihovoj prolongaciji. Instrumenti osiguranja su u skladu s propisanim Zakonom o osiguranju.

Rizik likvidnosti

Rizik likvidnosti nastaje kao rezultat finansijskih aktivnosti Društva i upravljanja pozicijama. Ovaj rizik uključuje rizik nesposobnosti financiranja imovine u prikladnim rokovima i kamatama te rizik nesposobnosti likvidacije imovine po razumnoj cijeni i u prikladnom vremenskom razdoblju.

Društvo ima portfelj likvidne imovine kao dio strategije upravljanja rizikom likvidnosti, čime osigurava kontinuirano poslovanje i udovoljava zakonskim zahtjevima.

X - Zaključna razmatranja

Na kraju se može utvrditi da je poslovna godina uspješno završena. Poslovanje Društva u 2015. g. vodila je Uprava prema pravilima struke, u skladu sa zakonom, dobrim gospodarskim običajima i normativnim aktima Društva, u interesu i na korist dioničara Društva i zaposlenika Društva.

Uprava je prema organima Društva izvršavala sve zakonom i općim aktima Društva utvrđene obveze.

Zahvaljujemo na dosadašnjem povjerenju i nadamo se, da će JADRANSKO osiguranje i dalje uspješno poslovati.

U Zagrebu, 30. travnja 2016.g.

Uprava Društva

Goran Jurišić



Predsjednik Uprave



Danijela Šaban



Član Uprave

Nino Pavić



Član Uprave

II. IZJAVA O PRIMJENI KODEKSA KORPORATIVNOG UPRAVLJANJA TEMELJEM ZAKONA O TRGOVAČKIM DRUŠTVIMA, ČLANAK 272 p

Društvo je dobrovoljno tijekom 2007. godine počelo sa primjenom načela opisanih u Kodeksu korporativnog upravljanja, koji su izradili Zagrebačka burza i Hrvatska agencija za nadzor financijskih usluga.

Izveštaj o sveobuhvatnoj dobiti

za razdoblje od 1. siječnja do 31. prosinca 2015. godine

III. REVIDIRANI GODIŠNJI FINANCIJSKI IZVJEŠTAJI

	<u>Bilješke</u>	<u>2015.</u> <u>HRK'000</u>	<u>2014.</u> <u>HRK'000</u>
<i>Zarađene premije</i>			
Zaračunata bruto premija		522.369	558.529
Ispravak vrijednosti i naplaćeni ispravak premije		(2.860)	(8.926)
Bruto premije predane u reosiguranje		(13.151)	(13.642)
Neto zaračunate premije		506.358	535.961
Promjena bruto pričuva prijenosnih premija		8.257	41.395
Promjena bruto pričuva prijenosnih premija, udio reosiguranja		396	3.685
Neto zarađene premije	5	515.011	581.041
Prihodi od provizija i naknada	6	1.324	1.659
Neto prihodi/(troškovi) od ulaganja	7	26.553	(17.913)
Ostali poslovni prihodi	8	14.584	35.051
Neto prihodi		42.461	18.797
Izdaci za osigurane slučajeve		(205.161)	(197.508)
Izdaci za osigurane slučajeve, udio reosiguranja		3.084	1.437
Promjena pričuva za štete		9.623	(17.196)
Promjena pričuva za štete, udio reosiguranja		(271)	1.273
Izdaci za osigurane slučajeve	9	(192.725)	(211.994)
Troškovi pribave	10	(187.298)	(197.212)
Administrativni troškovi	11	(88.919)	(92.343)
Ostali poslovni troškovi	12	(30.441)	(30.563)
Neto tečajne razlike	13	(196)	157
Dobit prije poreza		57.893	67.883
Tekući porezni trošak	14	(11.545)	(27.240)
Odgođeni porezni trošak	14	5.488	2.877
Dobit poslije poreza		51.836	43.520
<i>Ostala sveobuhvatna dobit</i>			
<i>Stavke koje se kasnije ne prenose u dobit ili gubitak:</i>			
Neto dobiti iz revalorizacije zemljišta i građevina za obavljanje djelatnosti		4.832	3.938
		4.832	3.938
<i>Stavke koje se kasnije mogu uračunati u dobit ili gubitak:</i>			
Neto dobit od povećanja fer vrijednosti financijske imovine raspoložive za prodaju		1.366	49.061
Neto (gubitak) / dobitak od ukidanja revalorizacijske pričuve financijske imovine raspoložive za prodaju		(2.543)	22.968
		(1.177)	72.029
Ukupna sveobuhvatna dobit		55.491	119.487
Dobit po dionici (u kunama)		414,69	348,16

Bilješke u nastavku čine sastavni dio ovih financijskih izvještaja.

Izveštaj o financijskom položaju

na dan 31. prosinca 2015. godine

AKTIVA	Bilješka	31.12.2015. HRK'000	31.12.2014. HRK'000
Nematerijalna imovina		16.211	15.923
Goodwill	15	14.987	15.151
Nematerijalna imovina	16	1.224	772
Nekretnine, postrojenja i oprema	17	278.033	346.809
Ulaganja u nekretnine	18	368.523	276.412
Ulaganja raspoloživa za prodaju	19	621.313	578.937
Zajmovi i potraživanja	20	366.423	409.719
Ulaganja		1.356.259	1.265.068
Odgodena porezna imovina	14	13.691	8.203
Udio reosiguranja u tehničkim pričuvama	21	9.164	9.039
Potraživanja iz neposrednih poslova osiguranja	22	61.987	63.429
Potraživanja iz poslova suosiguranja i reosiguranja	22	440	188
Ostala potraživanja	23	61.739	32.913
Potraživanja		124.166	96.530
Novac u banci i blagajni	24	6.728	25.924
Plaćeni troškovi budućeg razdoblja		2.903	956
Ostala imovina	25	41.988	42.846
UKUPNA AKTIVA		1.849.143	1.811.298

Bilješke u nastavku čine sastavni dio ovih financijskih izvještaja.

Izveštaj o financijskom položaju (nastavak)

na dan 31. prosinca 2015. godine

PASIVA	Bilješka	31.12.2015.	31.12.2014.
		HRK'000	HRK'000
Upisani kapital	26	50.000	50.000
Revalorizacijske rezerve	27	348.612	348.152
Ostale rezerve	28	138.762	138.762
Zadržana dobit		256.717	234.204
Dobit tekućeg razdoblja		51.836	43.520
Kapital i rezerve		845.927	814.638
Prijenosne premije, bruto iznos		275.932	284.189
Pričuva šteta, bruto iznos		487.165	496.789
Tehničke pričuve	29	763.097	780.978
Odgođena porezna obveza	14	87.153	87.038
Financijske obveze	30	66.986	40.730
Obveze proizašle iz neposrednih poslova osiguranja	31	6.573	9.491
Obveze proizašle iz poslova reosiguranja	32	3.062	4.993
Ostale obveze	33	57.990	63.942
Ostale obveze		67.625	78.426
Odgođeno plaćanje troškova	34	18.355	9.488
UKUPNA PASIVA		1.849.143	1.811.298

Bilješke u nastavku čine sastavni dio ovih financijskih izvještaja.

Izveštaj o promjenama na kapitalu

za godinu od 1. siječnja do 31. prosinca 2015.

	Upisani kapital	Revalorizacijske pričuve - dionice	Revalorizacijske pričuve - neobuhvatna	Ostale rezerve	Zadržana dobit	Dobit tekućeg razdoblja	Ukupno
	HRK'000	HRK'000	HRK'000	HRK'000	HRK'000	HRK'000	HRK'000
Stanje na 31. prosinca 2013.	50.000	2.986	272.315	138.762	203.206	59.228	726.497
Neto dobit od promjene fer vrijednosti financijske imovine raspoložive za prodaju tijekom	-	49.061	3.938	-	-	-	52.999
Umanjenje vrijednosti financijske imovine raspoložive za prodaju	-	25.558	-	-	-	-	25.558
Realizacija revalorizacijskih pričuva	-	(2.590)	-	-	-	-	(2.590)
Neto dobit tekućeg razdoblja	-	-	-	-	-	43.520	43.520
Ukupna sveobuhvatna dobit	-	72.029	3.938	-	-	43.520	119.487
Ispravci prethodnih razdoblja	-	-	-	-	-	-	-
Prijenos (amortizacija)	-	-	(3.116)	-	3.895	-	779
Raspored dobiti za 2013. godinu	-	-	-	-	59.228	(59.228)	-
Izglasana isplata dividendi za 2013.	-	-	-	-	(32.125)	-	(32.125)
Stanje na 31. prosinca 2014.	50.000	75.015	273.137	138.762	234.204	43.520	814.638
Neto dobit od promjene fer vrijednosti financijske imovine raspoložive za prodaju tijekom	-	1.366	4.832	-	-	-	6.198
Umanjenje vrijednosti financijske imovine raspoložive za prodaju	-	376	-	-	-	-	376
Realizacija revalorizacijskih pričuva	-	(2.919)	-	-	-	-	(2.919)
Neto dobit tekućeg razdoblja	-	-	-	-	-	51.836	51.836
Ukupna sveobuhvatna dobit	-	(1.177)	4.832	-	-	51.836	55.491
Ispravci prethodnih razdoblja	-	-	-	-	-	-	-
Prijenos (amortizacija)	-	-	(3.195)	-	3.993	-	798
Raspored dobiti za 2014. godinu	-	-	-	-	43.520	(43.520)	-
Izglasana isplata dividendi za 2014.	-	-	-	-	(25.000)	-	(25.000)
Stanje na 31. prosinca 2015.	50.000	73.838	274.774	138.762	256.717	51.836	845.927

Bilješke u nastavku čine sastavni dio ovih financijskih izvještaja.

Izveštaj o novčanom tijeku

za godinu od 1. siječnja do 31. prosinca 2015.

	2015.	2014.
	HRK'000	HRK'000
NOVČANI TIJEK IZ POSLOVNIH AKTIVNOSTI	43.843	105.003
Novčani tijek prije promjene poslovne imovine i obveza	70.895	77.775
Dobit prije poreza	57.893	67.883
Usklađenja:	13.002	9.892
Amortizacija nekretnina i opreme	11.191	11.538
Amortizacija nematerijalne imovine	381	412
Umanjenje vrijednosti i gubici od svođenja na fer vrijednost	9.453	6.489
Troškovi kamata	2.544	2.406
Prihodi od kamata	(22.621)	(24.230)
Gubici od prodaje materijalne imovine	(155)	(3.512)
Ostala usklađenja	12.209	16.789
Povećanje/smanjenje poslovne imovine i obveza	(1.092)	59.219
Povećanje (-)/smanjenje ulaganja raspoloživih za prodaju	(2.543)	22.968
Povećanje (-)/smanjenje depozita, zajmova i potraživanja	14.514	38.936
Povećanje (-)/smanjenje udjela reosiguranja u tehničkim pričuvama	(125)	(4.958)
Povećanje (-)/smanjenje potraživanja	(9.861)	6.058
Povećanje (-)/smanjenje ostale imovine	18.612	19.028
Povećanje (-)/smanjenje plaćenih troškova budućeg razdoblja	(1.947)	(25)
Povećanje/smanjenje (-) tehničkih pričuva	(17.880)	(24.199)
Povećanje/smanjenje (-) poreznih obveza	6	15.202
Povećanje/smanjenje (-) financijskih obveza	-	295
Povećanje/smanjenje (-) ostalih obveza	(10.734)	12.127
Povećanje/smanjenje (-) odgođenog plaćanja troškova	8.866	(26.213)
Plaćeni porez na dobit	(25.960)	(31.991)
NOVČANI TIJEK IZ ULAGAČKIH AKTIVNOSTI	(61.132)	(74.894)
Primici od prodaje materijalne imovine	608	409
Izdaci za nabavu materijalne imovine	(4.430)	(7.993)
Izdaci za nabavu nematerijalne imovine	(833)	(20)
Primici od prodaje zemljišta i građevinskih objekata koji ne služe društvu za provođenje djelatnosti	1.508	73
Izdaci za nabavu zemljišta i građevinskih objekata koji ne služe društvu za provođenje djelatnosti	(26.644)	(23.112)
Primici od prodaje vrijednosnih papira i udjela	47.534	66.844
Izdaci za ulaganja u vrijednosne papire i udjele	(105.162)	(129.183)
Primici od dividendi i udjela u dobiti	4.248	7.694
Primici sa naslova otplate danih kratkoročnih i dugoročnih zajmova	95.343	111.814
Izdaci za dane kratkoročne i dugoročne zajmove	(73.304)	(101.420)
NOVČANI TIJEK OD FINANIJSKIH AKTIVNOSTI	299	(30.662)
Novčani primici od primljenih kratkoročnih i dugoročnih zajmova	542.042	125.207
Novčani izdaci za otplatu primljenih kratkoročnih i dugoročnih zajmova	(516.825)	(122.837)
Novčani izdaci za isplatu udjela u dobiti (dividendi)	(24.918)	(33.032)
ČISTI NOVČANI TIJEK	(16.990)	(553)
Neto smanjenje novca i novčanih ekvivalenata	(16.990)	(553)
Novac i novčani ekvivalenti na početku razdoblja	30.472	31.025
Novac i novčani ekvivalenti na kraju razdoblja (bilješka 24)	13.482	30.472

Bilješke u nastavku čine sastavni dio ovih financijskih izvještaja.

Bilješke uz financijske izvještaje

Za godinu koja je završila 31. prosinca 2015.

1. Opći podaci

Jadransko osiguranje d.d. (u nastavku „Društvo“) registrirano je dioničko društvo 1991. godine u Splitu. Društvo se preselilo 1. siječnja 2007. godine u Zagreb. Adresa Društva je Listopadska 2, Zagreb, Republika Hrvatska.

Društvo pruža usluge neživotnog osiguranja, specijalizirajući se za osiguranje motornih vozila. Društvo je zapošljavalo 778 zaposlenika na 31. prosinca 2015. godine (31. prosinca 2014. godine: 804 zaposlena).

Uprava i Nadzorni odbor

Uprava

Goran Jurišić, član Uprave od 1. listopada 2013. godine, predsjednik Uprave od 1. lipnja 2015. godine

Danijela Šaban, član Uprave od 5. svibnja 2012. godine

Nino Pavić, član Uprave od 20. kolovoza 2015. godine

Sanja Ćorić, predsjednica Uprave od 1. listopada 2013. godine do 31. svibnja 2015. godine

Danijel Bara, član Uprave od 5. svibnja 2012. godine do 31. srpnja 2015. godine

Nadzorni odbor

Ante Jažo, predsjednik Nadzornog odbora

Nenad Volarević, zamjenik predsjednika Nadzornog odbora

Žarko Bubalo, član Nadzornog odbora

Mirko Grgić, član Nadzornog odbora

Zdenko Milas, član Nadzornog odbora

Bilješke uz financijske izvještaje (nastavak)

Za godinu koja je završila 31. prosinca 2015.

2. Sažetak značajnijih računovodstvenih politika

Izjava o usklađenosti

Financijski izvještaji su sastavljeni sukladno Međunarodnim standardima financijskog izvještavanja („MSFI“), koji su usvojeni u Europskoj uniji.

Osnova sastavljanja

Financijski izvještaji su sastavljeni po načelu povijesnog troška, izuzev određenih financijskih instrumenata koji su iskazani u revaloriziranim iznosima. Financijski izvještaji su pripremljeni pod pretpostavkom vremenske neograničenosti poslovanja.

Financijski izvještaji prikazani su u tisućama hrvatskih kuna („HRK“).

Priloženi financijski izvještaji sastavljeni su na temelju računovodstvenih evidencija Društva i uključuju usklađenja i reklasifikacije koje su potrebne u svrhu fer prikaza u skladu s Međunarodnim standardima financijskog izvještavanja usvojenim u Europskoj uniji.

Sastavljanje financijskih izvještaja sukladno MSFI-ima usvojenim u Europskoj uniji zahtijeva korištenje određenih računovodstvenih pretpostavki. Također zahtijeva od Uprave da koriste svoje pretpostavke i procijene prilikom primjene računovodstvenih politika Društva. Područja koja zahtijevaju veću razinu procjenjivanja i kompleksnija su te područja u kojima su korištene procijene i pretpostavke važne za financijske izvještaje izražene su u bilješkama uz financijske izvještaje.

Standard i tumačenja na snazi u tekućem razdoblju

U tekućem financijskom razdoblju na snazi su sljedeće izmjene i dopune postojećih standarda i nova tumačenja koje je objavio Odbor za Međunarodne računovodstvene standarde („OMRS“) i usvojila ih je Europska unija:

- **Izmjene i dopune raznih standarda pod nazivom „Dorada MSFI-jeva iz ciklusa 2011.–2013.“** proizašle iz projekta godišnje dorade MSFI-jeva (MSFI 1, MSFI 3, MSFI 13 i MRS 40), prvenstveno radi otklanjanja nepodudarnosti i pojašnjenja teksta, usvojene u Europskoj uniji 18. prosinca 2014. godine (primjenjive na godišnja razdoblja koja započinju na dan ili nakon 1. siječnja 2015.),
- **Tumačenje IFRIC 21 „Nameti“**, usvojeno u EU 13. lipnja 2014. godine (na snazi za godišnja razdoblja koja započinju na dan ili nakon 17. lipnja 2014.).

Usvajanje navedenih izmjena i dopuna postojećih standarda i tumačenja nije dovelo do materijalnih promjena financijskih izvještaja Društva.

Bilješke uz financijske izvještaje (nastavak)

Za godinu koja je završila 31. prosinca 2015.

2. Sažetak značajnijih računovodstvenih politika (nastavak)

Izmjene i dopune postojećih standarda koje je objavio OMRS i usvojeni su u Europskoj uniji, ali još *nisu na snazi*

Na datum odobrenja financijskih izvještaja bili su objavljeni, ali ne i na snazi sljedeće izmjene i dopune postojećih standarda koje je objavio OMRS i usvojila ih je Europska unija:

- **Izmjene i dopune MSFI-ja 11 „Zajednički poslovi“** – „Računovodstvo stjecanja udjela u zajedničkom upravljanju“, usvojeni u Europskoj uniji 24. studenoga 2015. godine (na snazi za godišnja razdoblja koja započinju na dan ili nakon 1. siječnja 2016.),
- **Izmjene i dopune MRS-a 1 „Prezentiranje financijskih izvještaja“** – „Inicijativa u vezi objavljivanja“, usvojene u Europskoj uniji 18. prosinca 2015. godine (na snazi za godišnja razdoblja koja započinju na dan ili nakon 1. siječnja 2016.),
- **Izmjene i dopune MRS-a 16 „Nekretnine, postrojenja i oprema“ i MRS-a 38 „Nematerijalna imovina“** – „Pojašnjenje prihvatljivih metoda amortizacije dugotrajne materijalne i nematerijalne imovine“, usvojene u Europskoj uniji 2. prosinca 2015. godine (na snazi za godišnja razdoblja koja započinju na dan ili nakon 1. siječnja 2016.),
- **Izmjene i dopune MRS-a 16 „Nekretnine, postrojenja i oprema“ i MRS-a 41 „Poljoprivreda“** – „Poljoprivreda: plodonosne biljke“, usvojene u Europskoj uniji 23. studenoga 2015. godine (na snazi za godišnja razdoblja koja započinju na dan ili nakon 1. siječnja 2016.),
- **Izmjene i dopune MRS-a 19 „Primanja zaposlenih“** – „Planovi definiranih naknada: doprinosi koje uplaćuju zaposleni“, usvojene u Europskoj uniji 17. prosinca 2014. godine (na snazi za godišnja razdoblja koja započinju na dan ili nakon 1. veljače 2015.),
- **Izmjene i dopune MRS-a 27 „Odvojeni financijski izvještaji“** – „Metoda udjela u odvojenim financijskim izvještajima“, usvojene u Europskoj uniji 18. prosinca 2015. godine (na snazi za godišnja razdoblja koja započinju na dan ili nakon 1. siječnja 2016.),
- **Izmjene i dopune raznih standarda pod nazivom „Dorada MSFI-jeva iz ciklusa 2010.–2012.“** proizašle iz projekta godišnje dorade MSFI-jeva (MSFI 2, MSFI 3, MSFI 8, MSFI 13, MRS 16, MRS 24 i MRS 38), prvenstveno radi otklanjanja nepodudarnosti i pojašnjenja teksta, usvojene u Europskoj uniji 17. prosinca 2014. godine (primjenjive na godišnja razdoblja koja započinju na dan ili nakon 1. veljače 2015.),
- **Izmjene i dopune raznih standarda pod nazivom „Dorada MSFI-jeva iz ciklusa 2012.–2014.“** proizašle iz projekta godišnje dorade MSFI-jeva (MSFI 5, MSFI 7, MRS 19 i MRS 34), prvenstveno radi otklanjanja nepodudarnosti i pojašnjenja teksta, usvojene u Europskoj uniji 15. prosinca 2015. godine (primjenjive na godišnja razdoblja koja započinju na dan ili nakon 1. siječnja 2016.).

Bilješke uz financijske izvještaje (nastavak)

Za godinu koja je završila 31. prosinca 2015.

2. Sažetak značajnijih računovodstvenih politika (nastavak)

Novi standardi te izmjene i dopune postojećih standarda koje je objavio OMRS i koji još nisu usvojeni u Europskoj uniji

MSFI-jevi trenutno usvojeni u Europskoj uniji ne razlikuju se znatno od propisa koje je donio Odbor za Međunarodne računovodstvene standarde (skraćeno OMRS), izuzev sljedećih novih standarda te izmjena i dopuna postojećih standarda o čijem usvajanju Europska unija do datuma izdavanja ovih financijskih izvještaja još nije odlučila (datumi stupanja na snagu navedeni u nastavku odnose se na MSFI-jeve u cjelini):

- **MSFI 9 „Financijski instrumenti“** (na snazi za godišnja razdoblja koja započinju na dan ili nakon 1. siječnja 2018.),
- **MSFI 14 „Regulativom propisane razgraničene stavke“** (na snazi za godišnja razdoblja koja započinju na dan ili nakon 1. siječnja 2016.) – Europska komisija odlučila je postupak preuzimanja ovog prijelaznog standarda odgoditi do objave njegove konačne verzije,
- **MSFI 15 „Prihodi prema ugovorima s kupcima“** i daljnje izmjene i dopune (na snazi za godišnja razdoblja koja započinju na dan ili nakon 1. siječnja 2018.),
- **Izmjene i dopune MSFI-ja 10 „Konsolidirani financijski izvještaji“, MSFI-ja 12 „Objavljivanje udjela u drugim subjektima“ i MRS-a 28 „Udjeli u pridruženim subjektima i zajedničkim pothvatima“** – „Investicijski subjekti: primjena izuzeća od konsolidacije“ (na snazi za godišnja razdoblja koja započinju na dan ili nakon 1. siječnja 2016.),
- **Izmjene i dopune MSFI-ja 10 „Konsolidirani financijski izvještaji“ i MRS-a 28 „Udjeli u pridruženim subjektima i zajedničkim pothvatima“** – prodaja odnosno ulog imovine između ulagatelja i njegovog pridruženog subjekta ili zajedničkog pothvata te daljnje izmjene i dopune (prvobitno određeni datum stupanja na snagu odgođen je do dovršetka projekta istraživanja na temu metode udjela),

Društvo predviđa da usvajanje navedenih novih standarda te izmjena i dopuna postojećih standarda neće materijalno utjecati na njegove financijske izvještaje u razdoblju njihove prve primjene.

Istovremeno ostaje neregulirano pitanje računovodstva zaštite financijske imovine i financijskih obveza čija načela u Europskoj uniji još nisu usvojena.

Prema procjenama Društva, primjena računovodstva zaštite na financijsku imovinu i financijske obveze iz **MRS-a 39 „Financijski instrumenti: priznavanje i mjerenje“** s izvještajnim datumom ne bi značajno utjecala na financijske izvještaje. MSFI 9, koji je objavljen u srpnju 2014. godine, zamjenjuje postojeće upute iz MRS-a 39 „Financijski instrumenti: priznavanje i mjerenje“.

Uprava Društva za upravljanje u ovom trenutku nije u mogućnosti procijeniti utjecaj primjene MSFI-ja 9 na svoje financijske izvještaje.

2. Sažetak značajnijih računovodstvenih politika (nastavak)

Premije

Zaračunata bruto premija podrazumijeva sve iznose premija ugovorene do kraja obračunskog razdoblja za police izdane do kraja obračunskog razdoblja, bez obzira odnose li se ti iznosi u cijelosti ili djelomično na kasnija obračunska razdoblja. Zarađene premije uključuju bruto zaračunatu premiju umanjenu za premiju predanu u reosiguranje i promjena pričuva za prijenosne premije. Premije iz reosiguranja ustupljene po poslovima neživotnog osiguranja se obračunavaju u istom obračunskom razdoblju kao i premije koje se odnose na povezane direktne poslove osiguranja.

Pričuva za prijenosne premije

Pričuva za prijenosne premije oblikuje se za one ugovore kod kojih osigurateljno pokriće traje i nakon isteka obračunskog razdoblja budući da se osigurateljna i obračunska godina ne poklapaju. Obračun bruto prijenosne premije radi se za svaki pojedinačni ugovor na način utvrđen Minimalnim standardima, načinu obračuna i mjerilima za izračun pričuva prijenosnih premija. Prijenosna premija neto od reosiguranja je bruto prijenosna premija umanjena za ugovoreni reosigurateljni dio sukladno važećim ugovorima o reosiguranju. Promjene pričuva prijenosnih premija u odnosu na prethodno razdoblje iskazuju se u zarađenoj premiji.

Test adekvatnosti obveza neživotna osiguranja

Sukladno Međunarodnom standardu financijskog izvještavanja („MSFI“) 4, koji se primjenjuje na ugovore o osiguranju, osiguratelj je na svaki izvještajni datum dužan procijeniti adekvatnost priznatih obveza iz poslova osiguranja primjenom sadašnjih procjena o budućim novčanim tokovima po svojim ugovorima o osiguranju.

Ako procjena pokaže da su knjigovodstveni iznosi obveza iz poslova osiguranja (umanjeni za razgraničene troškove pribave) neadekvatni u odnosu na procijenjene buduće novčane tokove, cijeli iznos razlike se priznaje u dobit i gubitak.

MSFI ne propisuje daljnje zahtjeve ako osiguravatelj primijeni test adekvatnosti obveza koji je u skladu s utvrđenim minimalnim zahtjevima. Minimalni uvjeti su:

- test uzima u obzir tekuće procjene svih ugovorenih novčanih tokova i povezanih novčanih tokova poput troškova obrade šteta, kao i novčanih tokova nastalih kao rezultat ugrađenih opcija i garancija;
- ako test pokaže kako je obveza neadekvatna, razliku u cijelosti treba priznati u dobit i gubitak.

Pretpostavke, metodologije i rezultati testiranja adekvatnosti obveza moraju biti ispravno dokumentirani.

Društvo je provelo testiranje adekvatnosti obveza na 31. prosinca 2015. godine, te nije formiralo pričuvu za neistekle rizike u 2015. godini. Dostatnost prijenosne premije je izračunata projiciranjem prosječne kvote šteta posljednjih sedam godina, kvote troškova (uključujući troškove pribave osim troškova provizije) tekuće godine i otvorene kvote provizije u tekućoj godini i reosiguranja u prijenosnoj premiji.

Bilješke uz financijske izvještaje (nastavak)

Za godinu koja je završila 31. prosinca 2015.

2. Sažetak značajnijih računovodstvenih politika (nastavak)

Troškovi pribave

Troškovi pribave obuhvaćaju troškove nastale zaključivanjem ugovora o osiguranju, koji uključuju sve direktne troškove osiguranja. Neposredni troškovi pribave su troškovi provizije za sklapanje ugovora o osiguranju obračunani u skladu s ugovorima o zastupanju. Troškovi provizija iz poslova neživotnog osiguranja se priznaju po načelu nastanka. Ostali troškovi pribave su troškovi ispostavljanja dokumenata o osiguranju ili uključivanja ugovora o osiguranju u portfelj, kao i posredni troškovi poput troškova reklame ili administrativni troškovi vezani s obradom ponuda i izdavanjem police, troškovi promidžbe i troškovi poslovnog najma. Ovi troškovi pribave su troškovi razdoblja i ne razgraničavaju se.

Štete

Izdaci za osigurane slučajeve obuhvaćaju sve likvidirane iznose šteta u obračunskom razdoblju, bez obzira u kojem su obračunskom razdoblju štete nastale, umanjene za udio reosiguratelja u štetama, te umanjene ili uvećane za promjene pričuva šteta (neto od reosiguranja) u odnosu na prethodno razdoblje. Štete po osnovi neživotnog osiguranja uvećavaju se za troškove obrade šteta. Pričuve za otvorene (nelikvidirane) štete, koje se temelje na procjeni štetnog slučaja i primjenom statističkih metoda se utvrđuju za procijenjene troškove likvidacije svih nastalih i do datuma izvještaja neisplaćenih šteta, bez obzira da li su prijavljene ili ne, zajedno s pripadajućim internim i eksternim troškovima likvidacije šteta. Pričuve se, ako je to primjenjivo, iskazuju umanjene za realno procijenjene iznose povrata temeljem spašavanja i subrogacije.

Uprava smatra da su pričuve šteta realno i objektivno iskazane imajući u vidu trenutačno dostupne informacije, a konačni iznos obveze ovisi o budućim informacijama i događajima, koji mogu dovesti do usklađenja iznosa pričuve, a koja će biti iskazana u financijskim izvještajima razdoblja u kojima su provedena. Korištene metode i procjene se redovito preispituju.

Pričuve šteta neto od reosiguranja su bruto pričuve šteta umanjene za reosigurateljni dio u skladu s odredbama ugovora o reosiguranju i ovisno o primijenjenoj metodi obračuna pričuve šteta.

Bruto troškovi poslovanja

Bruto troškovi poslovanja se sastoje od troškova pribave polica i administrativnih troškova. Troškovi pribave se sastoje od provizija koje se isplaćuju vanjskim prodajnim agentima, ostalih troškova povezanih s prodajom te troškova nuđenja polica i obrasca polica.

Administrativni troškovi se sastoje od troškova osoblja, amortizacije materijalne imovine, troškova energije, promidžbe, poslovnog najma, troškova usluga i ostalih troškova.

Plaćanja temeljem poslovnog najma se priznaju u računu dobiti i gubitka pravocrtno tijekom razdoblja najma.

Provizije temeljem reosiguranja

Provizije za poslove reosiguranja u neživotnom osiguranju se priznaju u računu dobiti i gubitka po načelu nastanka.

Raspoređivanje prihoda od ulaganja

Prihodi od kamata se priznaju u računu dobiti i gubitka po obračunskoj osnovi, uzimajući u obzir efektivan prinos na predmetno sredstvo.

Bilješke uz financijske izvještaje (nastavak)

Za godinu koja je završila 31. prosinca 2015.

2. Sažetak značajnijih računovodstvenih politika (nastavak)

Strana sredstva plaćanja

Poslovni događaji koji nisu u izvještajnoj valuti kunama početno se knjiže preračunavanjem po važećem tečaju na datum transakcije. Monetarna imovina i obveze iskazani u stranim valutama ponovno se preračunavaju na datum izvještaja primjenom važećeg tečaja na taj datum. Nemonetarna sredstva i obveze u stranoj valuti iskazani po fer vrijednosti preračunavaju se po tečaju važećem na datum procjene fer vrijednosti. Dobici i gubici nastali preračunavanjem uključuju se u neto dobit ili gubitak razdoblja.

Na dan 31. prosinca tečaj kune je bio kako slijedi:

31. prosinca 2015. godine	EUR 1 = HRK 7,635047
31. prosinca 2014. godine	EUR 1 = HRK 7,661471

Oporezivanje

Rashod temeljem poreza na dobit je zbroj tekuće porezne obveze i odgođenih poreza.

Tekuća porezna obveza

Tekuća porezna obveza temelji se na oporezivoj dobiti za godinu. Oporeziva dobit razlikuje se od neto dobiti razdoblja iskazanoj u računu dobiti i gubitka jer ne uključuje stavke prihoda i rashoda koje su oporezive ili neoporezive u drugim godinama, kao ni stavke koje nikada nisu oporezive ni odbitne. Tekuća porezna obveza Društva izračunava se primjenom poreznih stopa koje su na snazi, odnosno u postupku donošenja na datum izvještaja.

Odgođeni porez

Odgođeni porezi se priznaju temeljem razlike između knjigovodstvenih iznosa imovine i obveza iskazanih u financijskim izvještajima i pripadajućih poreznih osnovica korištenih za izračunavanje oporezive dobiti i obračunavaju se metodom bilančne obveze. Odgođena porezna imovina se općenito priznaje po svim oporezivim privremenim razlikama, a odgođene porezne obveze općenito se priznaju za sve oporezive privremene razlike do iznosa oporezive dobiti za koji je vjerojatno da će biti na raspolaganju i omogućiti korištenje odbitnih privremenih razlika. Odgođene porezne obveze i odgođena porezna imovina se ne priznaju ako privremena razlika proizlazi iz goodwilla ili početnim priznavanjem (osim u slučaju poslovnog spajanja) ostale imovine i ostalih obveza u transakciji koja ne utječe ni na oporezivu niti na računovodstvenu dobit.

Odgođene porezne obveze se priznaju i temeljem oporezivih privremenih razlika povezanih s ulaganjima u ovisna i pridružena društva te udjelima u zajedničkim pothvatima, izuzev u slučaju kad je Društvo u mogućnosti utjecati na poništenje privremene razlike i kad je vjerojatno da se privremena razlika neće poništiti u doglednoj budućnosti. Odgođena porezna imovina koja proizlazi iz odbitnih privremenih razlika povezanih s takvim ulaganjima i udjelima, se priznaje samo do iznosa oporezive dobiti za koji je vjerojatno da će biti na raspolaganju i omogućiti korištenje olakšice temeljem privremenih razlika i ako se njihovo poništenje očekuje u doglednoj budućnosti.

Bilješke uz financijske izvještaje (nastavak)

Za godinu koja je završila 31. prosinca 2015.

2. Sažetak značajnijih računovodstvenih politika (nastavak)

Oporezivanje (nastavak)

Knjigovodstveni iznos odgođene porezne imovine provjerava se na svaki datum izvještaja i umanjuje u onoj mjeri u kojoj više nije vjerojatno da će biti raspoloživ dostatan iznos oporezive dobiti za povrat cijelog ili dijela porezne imovine.

Odgođena porezna imovina i odgođene porezne obveze se obračunavaju po poreznim stopama za koje se očekuje da će biti u primjeni u razdoblju u kojem će doći do podmirenja obveze ili realizacije sredstva a na temelju poreznih stopa i poreznih zakona koji su na datum izvještaja na snazi ili u postupku donošenja. Mjerenje odgođenih poreznih obveza i odgođene porezne imovine odražava porezne posljedice koje bi proizašle iz načina na koji Društvo na izvještajni datum očekuje ostvariti povrat knjigovodstvenog iznosa svoje imovine, odnosno podmiriti knjigovodstveni iznos svojih obveza.

Tekući i odgođeni porezi razdoblja

Tekući i odgođeni porezi priznaju se kao prihod ili rashod u računu dobiti i gubitka, osim poreza koji se odnose na stavke koje se iskazuju izravno u glavnici, u tom slučaju se i porez također iskazuje u glavnici, ili ako porezi proizlaze iz prvog iskazivanja poslovnog spajanja, u tom slučaju se porezni učinak uzima u obzir prilikom izračunavanja goodwilla ili utvrđivanja viška udjela stjecatelja u neto fer vrijednosti određive imovine, obveza i potencijalnih obveza stečenika iznad troška poslovnog spajanja.

Nekretnine, postrojenja i oprema

Zemljišta i zgrade koji se koriste u proizvodnji ili isporuci robe ili usluga, ili u administrativne svrhe su u izvještaju o financijskom položaju iskazani u revaloriziranim iznosima, koji predstavljaju njihovu fer vrijednost na datum revalorizacije umanjenu za ispravak vrijednosti i akumulirane gubitke od umanjenja vrijednosti. Revalorizacija se provodi redovito tako da se knjigovodstveni iznosi ne razlikuju značajno od iznosa koji bi bili utvrđeni korištenjem fer vrijednosti na datum izvještaja.

Svako povećanje proizašlo iz revalorizacije zemljišta i zgrada knjiži se u korist pričuve iz revalorizacije nekretnina, izuzev u mjeri u kojoj poništava smanjenje proizašlo revalorizacijom istog sredstva koje je prethodno priznato u računu dobiti i gubitka, u tom slučaju se povećanje evidentira u računu dobiti i gubitka do iznosa prethodno iskazanog smanjenja. Smanjenje knjigovodstvenog iznosa proizašlo iz revalorizacije zemljišta i zgrada tereti račun dobiti i gubitka u iznosu razlike iznad stanja u revalorizacijskoj pričuvi koje se odnosi na prethodnu revalorizaciju istog sredstva.

Bilješke uz financijske izvještaje (nastavak)

Za godinu koja je završila 31. prosinca 2015.

2. Sažetak značajnijih računovodstvenih politika (nastavak)

Nekretnine, postrojenja i oprema (nastavak)

Amortizacija revaloriziranih zgrada tereti račun dobiti i gubitka. Prilikom kasnije prodaje ili rashodovanja revalorizirane nekretnine, višak proizišao iz revalorizacije i iskazan u revalorizacijskoj pričuvi se prenosi izravno na zadržanu dobit. Prijenos iz revalorizacijske pričuve na zadržanu dobit se provodi samo ako se neko sredstvo prestaje priznavati. Zgrade se amortiziraju u periodu od 50 godina.

Nekretnine u izgradnji namijenjene proizvodnji, zakupu ili za administrativne ili još neutvrđene svrhe se iskazuju po trošku nabave umanjenom za priznate gubitke od umanjenja. Trošak nabave obuhvaća trošak honorara za profesionalne usluge te kod kvalificirane imovine troškove posudbe kapitalizirane u skladu s računovodstvenom politikom Društva. Amortizacija ove imovine, koja se obračunava na istoj osnovi kao i za ostale nekretnine, započinje kad je sredstvo spremno za namjeravanu uporabu.

Namještaj i oprema su iskazani po trošku umanjenom za amortizaciju i akumulirane gubitke.

Amortizacija se obračunava na način da se nabavna ili procijenjena vrijednost imovine, osim zemljišta u vlasništvu i nekretnina u izgradnji, otpisuje tijekom procijenjenog vijeka uporabe primjenom pravocrtne metode amortizacije. Procijenjeni vijek uporabe, ostatak vrijednosti i metoda amortizacije se preispituju na kraju svake godine pri čemu se učinci eventualnih promjena procjena obračunavaju prospektivno. Zemljište se ne amortizira. Amortizacija se obračunava po sljedećim stopama:

	2015.	2014.
Zgrade	2%	2%
Postrojenje i oprema	20%	20%
Namještaj, alati i oprema	10%	10%
Ostalo	12,5%-25%	12,5%-25%

Imovina u posjedu temeljem financijskog najma se amortizira tijekom očekivanog vijeka uporabe na istoj osnovi kao i imovina u vlasništvu ili tijekom razdoblja predmetnog najma ako je kraće.

Dobit i gubitak od prodaje ili rashodovanja stavke nekretnina, postrojenja i opreme se utvrđuje kao razlika između priljeva ostvarenih prodajom i knjigovodstvenog iznosa predmetnog sredstva koja se priznaje u računu dobiti i gubitka.

Nematerijalna imovina

Zasebno stečena nematerijalna imovina se iskazuje po trošku nabave umanjenom za ispravak vrijednosti i akumulirane gubitke od umanjenja vrijednosti. Amortizacija se obračunava pravocrtnom metodom tijekom procijenjenog vijeka uporabe. Procijenjeni vijek uporabe, ostatak vrijednosti i metoda amortizacije se preispituju na kraju svake godine, pri čemu se učinci eventualnih promjena procjena obračunavaju prospektivno.

Bilješke uz financijske izvještaje (nastavak)

Za godinu koja je završila 31. prosinca 2015.

2. Sažetak značajnijih računovodstvenih politika (nastavak)

Goodwill

Goodwill predstavlja višak troška stjecanja iznad udjela Društva u neto fer vrijednosti odredive imovine, odredivih nastalih i nepredvidivih obveza ovisnog društva. Goodwill se početno priznaje kao sredstvo po trošku i kasnije mjeri po trošku ispravljenom za kumulirane gubitke od umanjenja njegove vrijednosti. U trenutku pripajanja ovisnog društva društvu stjecatelja vrijednost goodwilla utvrđena u trenutku stjecanja se evidentira u financijskom izvještaju društva stjecatelja.

Radi testiranja na umanjenje goodwill se raspoređuje na svaku jedinicu Društva koja stvara novac od koje se očekuju koristi od sinergija koje proizlaze iz spajanja. Jedinice koje stvaraju novac na koje je goodwill raspoređen testiraju se na umanjenje jednom godišnje ili češće ako postoje naznake o mogućem umanjenju jedinice koja stvara novac. Ako je nadoknativi iznos jedinice koja stvara novac niži od njezinog knjigovodstvenog iznosa, gubitak nastao umanjenjem prvo se raspoređuje tako da se umani knjigovodstveni iznos goodwilla raspoređenog na jedinicu i zatim razmjerno na ostalu imovinu jedinice koja stvara novac na temelju knjigovodstvenog iznosa svakog sredstva u jedinici koja stvara novac. Jednom priznati gubitak od umanjenja goodwilla više se ne poništava u idućim razdobljima.

Ulaganja u nekretnine

Ulaganja u nekretnine, a to su nekretnine u posjedu radi ostvarivanja zarade od zakupnina i/ili porasta vrijednosti kapitala (uključujući imovinu u pripremi za te namjene), se početno vrednuju po nabavnoj vrijednosti, koja obuhvaća transakcijske troškove, a nakon toga po fer vrijednosti. Dobici i gubici proizašli iz promjena fer vrijednosti ulaganja u nekretnine se uključuju u dobit i gubitak razdoblja u kojem su nastali.

2. Sažetak značajnijih računovodstvenih politika (nastavak)

Umanjenje materijalne i nematerijalne imovine isključujući goodwill

Na svaki dan izvještaja, Društvo provjerava knjigovodstvene iznose svoje dugotrajne materijalne i nematerijalne imovine kako bi utvrdilo da li postoje naznaka da je došlo do gubitaka zbog umanjenja vrijednosti. Ako takve naznake postoje, procjenjuje se nadoknadivi iznos sredstva da bi se mogli odrediti eventualni gubici nastali zbog umanjenja. Ako nadoknadivi iznos nekog sredstva nije moguće procijeniti Društvo procjenjuje nadoknadivi iznos jedinice koja stvara novac kojoj to sredstvo pripada.

Ako je moguće odrediti realnu i dosljednu osnovu za raspoređivanje, imovina Društva se također raspoređuje na pojedine jedinice koje stvaraju novac ili, ako to nije moguće, na najmanju skupinu jedinica koje stvaraju novac za koju je moguće odrediti realnu i konzistentnu osnovu raspoređivanja.

Nematerijalna imovina neodređenog vijeka uporabe i nematerijalna imovina koja još nije raspoloživa za uporabu se testira na umanjenje jednom godišnje te svaki puta kad postoji naznaka o mogućem umanjenju imovine.

Nadoknadivi iznos je veći iznos uspoređujući fer vrijednost umanjenu za troškove prodaje i vrijednost imovine u uporabi. Za potrebe procjene vrijednosti u uporabi procijenjeni budući novčani tokovi diskontiraju se do sadašnje vrijednosti primjenom diskontne stope prije oporezivanja koja odražava sadašnju tržišnu procjenu vremenske vrijednosti novca i rizike specifične za to sredstvo za koje procjene budućih novčanih tokova nisu bile usklađene.

Ako je nadoknadivi iznos nekog sredstva (ili jedinice koja stvara novac) procijenjen na iznos niži od knjigovodstvenog, knjigovodstveni iznos toga sredstva (jedinice koja stvara novac) umanjuje se do nadoknativog iznosa. Gubici od umanjenja vrijednosti priznaju se odmah kao rashod osim kod sredstva iskazanog u revaloriziranom iznosu, u kojem slučaju se gubitak od umanjenja iskazuje kao smanjenje vrijednosti proizašlo iz revalorizacije sredstva.

Kod naknadnog poništenja gubitka od umanjenja vrijednosti knjigovodstveni iznos sredstva (jedinice koja generira novac) povećava se do revidiranog procijenjenog nadoknativog iznosa toga sredstva na način da uvećana knjigovodstvena vrijednost ne premašuje knjigovodstvenu vrijednost koja bi bila utvrđena da u prethodnim godinama nije bilo priznatih gubitaka od umanjenja na tom sredstvu (jedinici koja generira novac). Poništenje gubitka od umanjenja vrijednosti odmah se priznaje kao prihod, osim ako se predmetno sredstvo ne iskazuje u revaloriziranom iznosu, u tom slučaju se poništenje gubitka od umanjenja vrijednosti iskazuje kao uvećanje uslijed revalorizacije.

2. Sažetak značajnijih računovodstvenih politika (nastavak)

Najmovi

Najmovi se svrstavaju u financijske najmove kad god se gotovo svi rizici i nagrade povezani s vlasništvom nad sredstvom prenose na najmoprimca tijekom trajanja najma. Svi drugi najmovi svrstani su u poslovne najmove.

Društvo kao korisnik najma

Imovina koja je predmetom financijskog najma priznaje se kao imovina Društva po fer vrijednosti na početku najma ili po sadašnjoj vrijednosti minimalnih plaćanja najma ako je niža. Povezana obveza prema najmodavcu iskazuje se u izvještaju o financijskom položaju kao obveza za financijski najam. Plaćanja temeljem najma se raspoređuju između financijskih troškova i umanjenja obveze za najam kako bi se ostvarila konstantna kamatna stopa na preostali iznos obveze. Financijski troškovi izravno terete račun dobiti i gubitka, osim ako se ne mogu izravno pripisati kvalificiranom sredstvu, u tom slučaju se kapitaliziraju u skladu s općom politikom Društva koja regulira kapitaliziranje troškova posudbe. Nepredviđene najamnine se priznaju kao rashod u razdoblju u kojem nastaju.

Naknade za najam koje se plaćaju u okviru poslovnih najмова priznaju se kao rashod pravocrtno tijekom trajanja najma, osim ako neka druga sustavna osnova ne bi kvalitetnije odražavala vremensku dinamiku konzumiranja ekonomskih koristi od sredstva koje se drži u najmu. Nepredviđene najamnine temeljem poslovnih najмова se priznaju kao rashod u razdoblju u kojem nastaju.

U slučaju stimulacije primljene s ciljem zaključenja poslovnog najma, stimulacija se priznaje kao obveza. Ukupna korist stimulacije priznaje se kao smanjenje troška najma na pravocrtnoj osnovi, osim ako neka druga sustavna osnova ne bi kvalitetnije odražavala vremensku dinamiku konzumiranja ekonomskih koristi od sredstva koje se drži u najmu.

Financijska imovina

Ulaganja se priznaju i prestaju priznavati na datum trgovanja, a to je datum na koji je ulaganje kupuje ili prodaje temeljem ugovora čiji uvjeti nalažu isporuku ulaganja u roku utvrđenom na predmetnom tržištu i početno se mjere po fer vrijednosti uvećanoj za troškove transakcije, osim one financijske imovine koja je svrstana u kategoriju kod koje se promjene fer vrijednosti iskazuju u računu dobiti i gubitka, koja se početno mjeri po fer vrijednosti.

Financijska imovina je razvrstana u sljedeće kategorije: financijska imovina "po fer vrijednosti kroz račun dobiti i gubitka", "ulaganja koja se drže do dospelja", "financijska imovina raspoloživa za prodaju" te "dani zajmovi i potraživanja". Klasifikacija ovisi o vrsti i namjeni financijskog sredstva i određuje se kod prvog priznavanja.

Bilješke uz financijske izvještaje (nastavak)

Za godinu koja je završila 31. prosinca 2015.

2. Sažetak značajnijih računovodstvenih politika (nastavak)

Financijska imovina (nastavak)

Metoda efektivne kamate

Metoda efektivne kamate je metoda kojom se izračunava amortizirani trošak financijskog sredstva i prihod od kamata raspoređuje tijekom relevantnog razdoblja. Efektivna kamatna stopa jest stopa kojom se procijenjeni budući novčani priljevi, uključujući sve naknade po plaćenim ili primljenim bodovima koje su sastavni dio efektivne kamatne stope, zatim troškove transakcije i druge premije i diskonte, diskontiraju tijekom očekivanog vijeka financijskog sredstva ili kraćeg razdoblja ako je primjenjivo.

Prihodi od dužničkih instrumenata osim financijske imovine određene za iskazivanje po fer vrijednosti kroz račun dobiti i gubitka, priznaju se po osnovi efektivne kamate.

Financijska imovina kod koje se promjene fer vrijednosti iskazuju u računu dobiti i gubitka

Financijska imovina se svrstava u kategoriju imovine kod koje se promjene fer vrijednosti iskazuju u računu dobiti i gubitka (tj. po fer vrijednosti kroz dobit ili gubitak) ako se drži radi trgovanja ili ako je određena za iskazivanje na taj način.

Financijsko sredstvo se svrstava u kategoriju imovine namijenjene trgovanju ako je:

- stečeno prvenstveno radi prodaje u bliskoj budućnosti ili
- je sastavni dio identificiranog portfelja financijskih instrumenata kojima Društvo upravlja zajedno i ako je u novije vrijeme odražavala obrazac ostvarivanja dobiti u kratkom roku

Financijska imovina po fer vrijednosti kod koje se promjene fer vrijednosti iskazuju u računu dobiti i gubitka se iskazuje po fer vrijednosti, pri čemu se svaka dobit ili svaki gubitak priznaje u računu dobiti i gubitka. Neto dobit ili gubitak priznat u računu dobiti i gubitka obuhvaća i dividende i kamate zarađene na financijskom sredstvu.

Ulaganja koja se drže do dospijea

Financijska imovina koja se drži do dospijea je nederivativna financijska imovina koja ima fiksna ili odrediva plaćanja i fiksno dospijea za koju Društvo ima pozitivnu namjeru i sposobnost držanja do dospijea. Ulaganja koja se drže do dospijea se knjiže u visini amortiziranog troška primjenom metode efektivne kamate, umanjenog za eventualne gubitke zbog umanjenja vrijednosti, pri čemu se prihod priznaje po osnovi efektivnog prinosa.

Financijska imovina raspoloživa za prodaju

Vrijednosnice raspoložive za prodaju se evidentiraju po fer vrijednosti. Dobici i gubici koji proizlaze iz promjena fer vrijednosti se priznaju izravno u glavnici u sklopu revalorizacijske pričuve za ulaganja, izuzev gubitaka zbog umanjenja vrijednosti. Kamate koje se izračunavaju metodom efektivne kamate i tečajne razlike po monetarnoj imovini se priznaju izravno u računu dobiti i gubitka. Kod prodaje ili utvrđenog umanjenja vrijednosti ulaganja, kumulativna dobit ili kumulativni gubitak prethodno priznat u sklopu revalorizacijske pričuve za ulaganja se uključuje u račun dobiti i gubitka razdoblja.

Bilješke uz financijske izvještaje (nastavak)

Za godinu koja je završila 31. prosinca 2015.

2. Sažetak značajnijih računovodstvenih politika (nastavak)

Financijska imovina (nastavak)

Dividende na glavnicike instrumente svrstane u portfelj imovine raspoložive za prodaju se priznaju u računu dobiti i gubitka kad je utvrđeno pravo Društva na primitak dividende.

Fer vrijednost monetarne imovine raspoložive za prodaju koja je denominirana u stranoj valuti se određuje u valuti u kojoj je imovina denominirana i zatim preračunava po spot tečaju na datum izvještaja. Promjena fer vrijednosti koja je povezana s tečajnim razlikama koje su posljedica promjene amortiziranog troška sredstva se priznaje u računu dobiti i gubitka, a druge promjene se priznaju u glavnici.

Dani zajmovi i potraživanja

Potraživanja od kupaca, potraživanja po danim zajmovima i druga potraživanja s fiksnim ili odredivim plaćanjima koja ne kotiraju na aktivnom tržištu su svrstana u dane zajmove i potraživanja. Zajmovi i potraživanja se mjere po amortiziranom trošku koristeći metodu efektivne kamate, umanjenom za eventualne gubitke zbog umanjenja. Prihodi od kamata se priznaju primjenom efektivne kamatne stope, izuzev kod kratkoročnih potraživanja, kod kojih priznavanje kamata ne bi bilo materijalno značajno.

Umanjenje financijske imovine

Financijska imovina, osim imovine po fer vrijednosti s iskazivanjem promjena fer vrijednosti u računu dobiti i gubitka se na svaki dan izvještaja podvrgava procjeni postojanja pokazatelja o eventualnom umanjenju. Financijska imovina je umanjena ako postoji objektivan dokaz, kao posljedica jednog ili više događaja nakon početnog priznavanja financijskog sredstva, da je bilo utjecaja na buduće procijenjene novčane tokove od ulaganja.

Kod neuvrštenih dionica koje su svrstane u kategoriju imovine raspoložive za prodaju, značajan ili dugotrajniji pad fer vrijednosti vrijednosnog papira ispod nabavne vrijednosti se smatra objektivnim dokazom umanjenja.

Kod sve ostale financijske imovine, uključujući otkupive zapise svrstane u kategoriju imovine raspoložive za prodaju i potraživanja temeljem financijskog najma, objektivan dokaz umanjenja može uključiti:

- značajne financijske poteškoće kod izdavatelja ili druge ugovorne strane ili
- kašnjenje u plaćanju ili neplaćanje kamata ili glavnice ili
- izgleda da će stečajni postupak biti pokrenut protiv dužnika ili da će ga sam pokrenuti ili da će kod dužnika doći do financijskog restrukturiranja.

Kod određenih kategorija financijske imovine, kao što su potraživanja od kupaca, imovina kod koje je procijenjeno da nije pojedinačno umanjena se kasnije podvrgava procjeni umanjenja na kolektivnoj osnovi.

Bilješke uz financijske izvještaje (nastavak)

Za godinu koja je završila 31. prosinca 2015.

2. Sažetak značajnijih računovodstvenih politika (nastavak)

Financijska imovina (nastavak)

Kod financijske imovine iskazane po amortiziranom trošku, iznos umanjenja je razlika između knjigovodstvenog iznosa sredstva i sadašnje vrijednosti procijenjenih budućih novčanih tokova diskontiranih primjenom izvorne efektivne kamatne stope na financijskog sredstvo.

Knjigovodstveni iznos financijskog sredstva se izravno umanjuje za gubitke zbog umanjenja kod sve financijske imovine, izuzev potraživanja od kupaca, kod kojih se knjigovodstveni iznos umanjuje kroz konto ispravka vrijednosti. Potraživanje od kupca koje se smatra nenaplativim se otpisuje s konta ispravka vrijednosti, a kasnija naplata prethodno otpisanih iznosa se knjiži na konto ispravka vrijednosti. Promjene knjigovodstvenog iznosa na kontu ispravka vrijednosti se priznaju u računu dobiti i gubitka.

Izuzev glavničkih instrumenata koji se vode po fer vrijednosti uz iskazivanje promjena fer vrijednosti kroz račun dobiti i gubitka, ako se u idućim razdobljima iznos gubitka zbog umanjenja smanji i smanjenje se objektivno može povezati s događajem nakon priznavanja umanjenja, prethodno priznati gubici zbog umanjenja se poništavaju kroz račun dobiti ili gubitka do knjigovodstvenog iznosa ulaganja na datum poništenja umanjenja koji nije veći od amortiziranog troška koji bi bio da umanjenje nije bilo priznato.

Glede vlasničkih udjela (dionica) koji se vode po fer vrijednosti uz iskazivanje promjena fer vrijednosti kroz račun dobiti i gubitka, gubici zbog umanjenja prethodno priznati u računu dobiti i gubitka se ne poništavaju kroz račun dobiti i gubitka. Svako povećanje fer vrijednosti nakon gubitka zbog umanjenja se priznaje izravno u glavnici.

Prestanak priznavanja financijske imovine

Društvo prestaje priznavati financijsko sredstvo samo ako je isteklo ugovorno pravo na novčane tokove po osnovi sredstva, ako financijsko sredstvo prenese i ako svi rizici i sve nagrade povezane s vlasništvom nad tim sredstvom većim dijelom prelaze na drugi subjekt. Ako Društvo ne prenosi niti zadržava gotovo sve rizike i nagrade povezane s vlasništvom i ako i dalje ima kontrolu nad prenesenim sredstvom, priznaje svoj zadržani udjel u sredstvu te povezanu obvezu u iznosima koje eventualno mora platiti. Ako Društvo zadrži većim dijelom sve rizike i nagrade povezane s vlasništvom nad prenesenim financijskim sredstvom, to sredstvo nastavlja priznavati zajedno s priznavanjem posudbe za koju je dan kolateral, a koja je dobivena za prihode koje je primila.

Novac i novčani ekvivalenti

Novac i novčani ekvivalenti se odnose na sredstva na kunkskim i deviznim računima poslovnih banaka, blagajni i čekove. Devizni iznosi se preračunavaju u kune na datum izvještaja na osnovu srednjeg tečaja Hrvatske Narodne Banke.

Bilješke uz financijske izvještaje (nastavak)

Za godinu koja je završila 31. prosinca 2015.

2. Sažetak značajnijih računovodstvenih politika (nastavak)

Potraživanja za premije i ostala potraživanja

Potraživanja za premije i ostala potraživanja se iskazuju po trošku ispravljenom za eventualne gubitke zbog umanjenja. Postupak procjenjivanja uključuje prosudbe zasnovane na zadnjim raspoloživim pouzdanim informacijama. Ako se procijeni da potraživanje nije uopće moguće naplatiti izvršiti će se definitivni otpis. Otpis potraživanja provodi se samo na temelju odluke Uprave. Vrijednosno usklađenje putem ispravka vrijednosti se provodi kada postoje objektivni razlozi da Društvo neće moći naplatiti potraživanja u skladu s dogovorenim uvjetima. Uprava donosi odluku o ispravku sumnjivih i spornih potraživanja na temelju pregleda ukupne strukture potraživanja po grupama osiguranika, na temelju pregleda značajnih pojedinačnih iznosa te uvida u financijsko stanje pojedinih osiguranika. Iznosi ispravka vrijednosti potraživanja se iskazuju u računu dobiti i gubitka u okviru ostalih osigurateljnih rashoda.

Financijske obveze i glavnički instrumenti koje je Društvo izdalo

Dužnički i glavnički instrumenti se razvrstavaju ili kao financijske obveze ili u glavnici, u skladu sa suštinom ugovornog sporazuma.

Glavnički instrumenti

Glavnički instrument je ugovor koji pruža dokaz o ostatku udjela u imovini subjekta nakon oduzimanja svih njegovih obveza. Glavnički instrumenti koje je izdalo Društvo se evidentiraju u iznosu ostvarenih prihoda umanjenih za direktne troškove izdavanja.

Financijske obveze

Financijske obveze se klasificiraju ili kao financijske obveze po fer vrijednosti kroz iskazivanje promjena fer vrijednosti u računu dobiti i gubitka ili kao ostale financijske obveze.

Ostale financijske obveze

Ostale financijske obveze, uključujući obveze po zajmovima i kreditima, se početno mjere po fer vrijednosti umanjenoj za troškove transakcije. Ostale financijske obveze se kasnije mjere po amortiziranom trošku primjenom metode efektivne kamate pri čemu se rashodi od kamata priznaju po osnovi efektivnog prinosa.

Metoda efektivne kamate je metoda kojom se izračunava amortizirani trošak financijske obveze i rashodi od kamata raspoređuju tijekom relevantnog razdoblja. Efektivna kamatna stopa jest stopa kojom se procijenjeni budući novčani odljevi diskontiraju tijekom očekivanog vijeka financijske obveze ili kraćeg razdoblja ako je primjenjivo.

Prestanak priznavanja financijskih obveza

Društvo prestaje priznavati financijske obveze onda, i samo onda kad su obveze Društva podmirene, poništene ili su istekle.

Reklasifikacija

Tamo gdje je to potrebno, usporedne informacije su reklasificirane kako bi se postigla usporedivost s iznosima u tekućoj financijskoj godini te ostalim objavama.

3. Kritične prosudbe u primjeni računovodstvenih politika

Društvo procjenjuje i radi pretpostavke koje utječu na vrijednosti imovine i obveza za slijedeću financijsku godinu. Procijene i pretpostavke se kontinuirano ponovo procjenjuju i bazirane su na načelu iskustva i ostalih faktora, uključujući realna očekivanja budućih događaja.

Umanjenje goodwilla

Utvrđivanje da li je došlo do umanjenja vrijednosti goodwilla zahtijeva procjenu vrijednosti u uporabi jedinica koje stvaraju novac na koje je goodwill raspoređen. Kod izračunavanja vrijednosti u uporabi, Uprava treba procijeniti buduće novčane tokove koji se očekuju iz jedinice koja stvara novac te odgovarajuću diskontnu stopu za izračunavanje sadašnje vrijednosti.

Vijek uporabe nekretnina, postrojenja i opreme

Društvo provjerava procijenjeni vijek uporabe nekretnina, postrojenja i opreme na kraju svakog godišnjeg izvještajnog razdoblja. Tijekom godine vijek uporabe nekretnina, postrojenja i oprema nije promijenjen.

Izračun premija

Izračun premija za prijenosne premije i ostale tehničkih pričuva se bazira na statičkim metodama uzimajući u obzir relativne pretpostavke. Društvo nije bitno mijenjalo svoje pretpostavke pri računanju premije i ostalih tehničkih pričuva.

Fer vrijednost financijskih instrumenata

Društvo koristi primjerenu metodu vrednovanja financijskih instrumenata koji ne kotiraju na aktivnom tržištu, pri čemu se koriste modeli i tehnike procjene vrijednosti bazirani na tržišnim inputima temeljeni na konceptima sadašnje, odnosno diskontirane vrijednosti dividendi (DDM). U procjeni fer vrijednosti dionica koje nisu uvrštene na burzu se koriste određene pretpostavke koje nisu potkrijepljene stvarnim cijenama ili stopama na tržištu.

Fer vrijednost nekretnina

Društvo je revaloriziralo svoje zemljište i građevinske objekte temeljem neovisne procjene. Procjene su izvršene temeljem uvida na licu mjesta u zatečeno stanje nekretnina kao i kontrole i pregleda / izmjere lokacije i gabarita nekretnine, zatim uvida u dostavljenu i dostupnu dokumentaciju te dobivene podatke od stranke/vlasnika koji se koriste u dobroj vjeri za slučaj da nije moguće provjeriti iste ili utvrditi točnost podataka.

Procjene vrijednosti nekretnina su se vršile primjenom jedne ili više priznatih metoda, a svaka pojedina nekretnina se zasebno analizira te se prema raspoloživim podacima i realnom stanju odabire metoda ili metode kojima će se vrednovati. Korištene metode su troškovna, usporedna i metoda kapitalizacije.

Izračun prijenosnih premija i ostalih tehničkih pričuva

Izračun prijenosnih premija i ostalih tehničkih pričuva bazira se na statičkim metodama uzimajući u obzir relativne pretpostavke. Društvo nije bitno mijenjalo svoje pretpostavke pri računanju prijenosne premije i ostalih tehničkih pričuva.

Bilješke uz financijske izvještaje (nastavak)

Za godinu koja je završila 31. prosinca 2015.

3. Kritične prosudbe u primjeni računovodstvenih politika

Klasifikacija nekretnina između ulaganja u nekretnine i nekretnina za vlastitu upotrebu

Društvo klasificira sve nekretnine koje ne služe obavljanju vlastite djelatnosti nego se drže s namjerom ostvarivanja zarade od najamnine i/ili porast tržišne vrijednosti kao ulaganja u nekretnine.

Nekretnina koja se koristi za vlastitu upotrebu i iznajmljivanje

Društvo ima nekretninu koju koristi za više namjena (engl. „dual-use“), (dio nekretnine se koristi za vlastite svrhe, a dio kao ulaganje u nekretnine). Dio „dual-use“ imovine klasificira se kao ulaganje u nekretnine samo ako se navedeni dio može prodati ili dati u financijski najam zasebno.

Umanjenje vrijednosti potraživanja iz poslova osiguranja

Potraživanja iz poslova osiguranja procjenjuju se na svaki datum izvještavanja da bi se vidjelo postoje li naznake umanjenja vrijednosti, na osnovi procjene vjerojatnosti da će se nadoknaditi knjigovodstvena vrijednost imovine. Svako se potraživanje zasebno procjenjuje na osnovi očekivanog datuma i iznosa naplate te eventualnih instrumenata osiguranja. Uprava smatra da su potraživanja iz poslova osiguranja nadoknadiva.

Test umanjenja vrijednosti za ulaganja u vrijednosnice klasificirane kao raspoložive za prodaju

Društvo određuje da se financijski instrumenti klasificirani kao raspoloživi za prodaju umanjuju uslijed značajnih ili dugoročnih smanjenja tržišnih vrijednosti. Ocjena značajnosti i dugoročnosti zahtjeva procjenu. Umanjenje je potrebno ukoliko postoje dokazi o propadanju financijske situacije ulagača, industrije i djelovanju sektora, promjene u tehnologiji, i operativnim i financijskim novčanim tokovima.

Bilješke uz financijske izvještaje (nastavak)

Za godinu koja je završila 31. prosinca 2015.

4. Segmentalno izvještavanje

Društvo je o svojim poslovnim segmentima prikazalo ograničene informacije. Primarni izvještajni format za segmente, a to su poslovni segmenti, temelji se na strukturi izvještavanja za interne potrebe. Društvo ima sljedeće glavne poslovne segmente, koji su utvrđeni po teritorijalnom području i obuhvaćaju direkciju:

2015.	Direkcija HRK'000	Split HRK'000	Šibenik HRK'000	Zagreb HRK'000	Osijek HRK'000	Rijeka HRK'000	Koprivnica HRK'000	Pula HRK'000	Sisak HRK'000	Dubrovnik HRK'000	Zadar HRK'000	Ukupno HRK'000
Zaračunata bruto premija	650	69.829	40.681	203.156	51.387	31.979	34.028	33.104	24.813	21.905	10.837	522.369
Ispravak vrijednosti i naplaćeni ispravak premije	47	(110)	(237)	(1.631)	(732)	(142)	205	(24)	30	(119)	(147)	(2.860)
Bruto premije predane u reosiguranje	11	(1.102)	(1.196)	(7.368)	(1.231)	(107)	(1.192)	(342)	(120)	(247)	(257)	(13.151)
Neto zaračunane premije	708	68.617	39.248	194.157	49.424	31.730	33.041	32.738	24.723	21.539	10.433	506.358
Prihodi od ulaganja i ostali poslovni prihodi	61.934	2.008	948	5.557	855	1.031	698	409	336	152	247	74.175
Neto prihodi Štete	62.642 (43.867)	70.625 (20.979)	40.196 (7.476)	199.714 (66.011)	50.279 (15.311)	32.761 (13.136)	33.739 (13.368)	33.147 (7.487)	25.059 (4.096)	21.691 (5.860)	10.680 (5.460)	580.533 (203.051)
Troškovi pribave	(2.174)	(7.124)	(2.754)	(17.020)	(3.119)	(2.469)	(2.650)	(2.627)	(2.199)	(1.238)	(548)	(43.922)
Administrativni i ostali poslovni troškovi	(70.203)	(23.096)	(14.713)	(60.957)	(25.256)	(13.649)	(13.404)	(14.427)	(11.223)	(5.560)	(3.972)	(256.460)
Troškovi ulaganja	(18.718)	(1)	(3)	(12)	-	-	(1)	(6)	-	-	-	(18.741)
Neto dobit prije poreza i amortizacije	(72.320)	19.425	15.250	55.714	6.593	3.507	4.316	8.600	7.541	9.033	700	58.359

Segmentalna analiza ne obuhvaća promjene po tehničkim pričuvama, umanjenje vrijednosti goodwilla te rezerviranja za sudske sporove, trošak amortizacije, promjene vrijednosti nekretnina.

Bilješke uz financijske izvještaje (nastavak)

Za godinu koja je završila 31. prosinca 2015.

4. Segmentalno izvještavanje (nastavak)

2014.	Direkcija HRK'000	Split HRK'000	Šibenik HRK'000	Zagreb HRK'000	Osijek HRK'000	Rijeka HRK'000	Koprivnica HRK'000	Pula HRK'000	Sisak HRK'000	Dubrovnik HRK'000	Zadar HRK'000	Ukupno HRK'000
Zaračunata bruto premija	713	78.057	22.970	218.083	55.607	33.251	35.243	34.717	26.119	22.401	31.368	558.529
Ispravak vrijednosti i naplaćeni ispravak premije	72	(1.682)	(657)	(3.518)	(357)	(245)	(170)	(998)	(344)	(407)	(620)	(8.926)
Bruto premije predane u reosiguranje	(8.651)	(544)	(4)	(3.079)	(813)	-	-	(170)	-	(78)	(303)	(13.642)
Neto zaračunane premije	(7.866)	75.831	22.309	211.486	54.437	33.006	35.073	33.549	25.775	21.916	30.445	535.961
Prihodi od ulaganja i ostali poslovni prihodi	84.754	2.139	995	7.046	1.307	1.002	706	777	416	251	476	99.869
Neto prihodi	76.888	77.970	23.304	218.532	55.744	34.008	35.779	34.326	26.191	22.167	30.921	635.830
Štete	(17.314)	(25.137)	(7.498)	(81.824)	(17.895)	(12.404)	(11.372)	(7.996)	(4.624)	(5.963)	(5.937)	(197.964)
Troškovi pribave	(7.826)	(8.046)	(1.691)	(17.680)	(3.570)	(2.340)	(2.966)	(2.652)	(2.548)	(1.246)	(2.186)	(52.751)
Administrativni i ostali poslovni troškovi	(74.157)	(24.642)	(9.866)	(68.788)	(28.601)	(14.001)	(16.550)	(13.707)	(11.658)	(5.292)	(9.511)	(276.773)
Troškovi ulaganja	(47.209)	(1)	(1)	(18)	(1)	-	(1)	(1)	(1)	-	(1)	(47.234)
Neto dobit prije poreza i amortizacije	(69.618)	20.144	4.248	50.222	5.677	5.263	4.890	9.970	7.360	9.666	13.286	61.108

Segmentalna analiza ne obuhvaća promjene po tehničkim pričuvama, umanjenje vrijednosti goodwilla te rezerviranja za sudske sporove, trošak amortizacije, promjene vrijednosti nekretnina.

Bilješke uz financijske izvještaje (nastavak)

Za godinu koja je završila 31. prosinca 2015.

5. Neto zarađene premije

Svi ugovori sklopljeni su u Republici Hrvatskoj. Analiza premija prema strukturi poslovanja je kako slijedi:

2015.	Zaračunata bruto premija	Bruto premije predane u reosiguranje	Promjena bruto pričuva prijenosnih premija	Promjena bruto pričuva prijenosnih premija, udio reosiguranja	Ispravak vrijednosti i naplaćeni ispravak premije	Zarađene premije
	HRK'000	HRK'000	HRK'000	HRK'000	HRK'000	HRK'000
Osiguranje od automobilske odgovornosti	304.518	(665)	19.011	(9)	(1.667)	321.188
Osiguranje cestovnih vozila - kasko	53.245	-	(3.254)	(28)	(292)	49.671
Imovina	40.492	(5.723)	(742)	303	(222)	34.108
Osiguranje od nezgode i zdravstveno osiguranje	70.389	(2.493)	(1.488)	26	(385)	66.049
Ostalo	53.725	(4.270)	(5.270)	104	(294)	43.995
	522.369	(13.151)	8.257	396	(2.860)	515.011
2014.	Zaračunata bruto premija	Bruto premije predane u reosiguranje	Promjena bruto pričuva prijenosnih premija	Promjena bruto pričuva prijenosnih premija, udio reosiguranja	Ispravak vrijednosti i naplaćeni ispravak premije	Zarađene premije
	HRK'000	HRK'000	HRK'000	HRK'000	HRK'000	HRK'000
Osiguranje od automobilske odgovornosti	363.457	(1.071)	51.598	9	(5.809)	408.184
Osiguranje cestovnih vozila - kasko	49.428	(27)	1.162	8	(790)	49.781
Imovina	38.812	(6.316)	(956)	74	(620)	30.994
Osiguranje od nezgode i zdravstveno osiguranje	58.275	(2.265)	(2.743)	1.123	(931)	53.459
Ostalo	48.557	(3.963)	(7.666)	2.471	(776)	38.623
	558.529	(13.642)	41.395	3.685	(8.926)	581.041

Bilješke uz financijske izvještaje (nastavak)

Za godinu koja je završila 31. prosinca 2015.

6. Prihodi od provizija i naknada

U 2015. godini prihodi od provizija i naknada iznose 1.324 tisuća kuna (2014: 1.659 tisuća kuna) i se odnose na prihode od provizija po reosiguranju.

7. Neto prihodi / (troškovi) od ulaganja

<i>Prihodi od ulaganja</i>	2015.	2014.
	HRK'000	HRK'000
Prihod od kamata	22.656	25.268
Prihod od najma	13.211	11.315
Prihod od dividendi	5.558	5.958
Realizirani dobiti od prodaje financijskih instrumenata	4.091	3.761
	45.516	46.302
<i>Trošak ulaganja</i>	2015.	2014.
	HRK'000	HRK'000
Neto trošak od smanjenja vrijednosti ulaganja	(13.921)	(22.559)
Trošak kamata	(2.581)	(6.980)
Rashodi od prodaje imovine	(782)	(4)
Realizirani gubici od prodaje financijske imovine	(693)	(335)
Umanjenje vrijednosti imovine raspoložive za prodaju	(470)	(22.968)
Ispravak vrijednosti zajmova (i)	-	(11.332)
Ostali troškovi	(516)	(37)
	(18.963)	(64.215)
	26.553	(17.913)

(i) Ispravak vrijednosti udjela i zajmova u 2014. godini odnosi se na udjele u društvu Eurodom d.o.o., odnosno zajmove odobrene društvu Eurodom d.o.o. te umanjeње zajmova danih društvu Euroleasing d.o.o.

Društvo je umanjeње vrijednosti navedene imovine izračunalo na temelju pretpostavki korištenih pri procjeni vrijednosti poslovno-trgovačkog centra u Osijeku u vlasništvu društva Eurodom d.o.o. Procjenu je izradila Uprava Društva koristeći metodu neto vrijednosti imovine, dok je za samu nekretninu korištena metoda diskontiranih novčanih tijekova.

Usklađenje zajmova danih društvu Euroleasing d.o.o. napravljeno je na temelju testa umanjeња koje je izradila Hrvatska udruga financijskih analitičara.

U 2015. godini društvo Eurodom d.o.o. pripojeno je društvu Euro Daus d.o.o.

Bilješke uz financijske izvještaje (nastavak)

Za godinu koja je završila 31. prosinca 2015.

7. Neto prihodi / (troškovi) od ulaganja (nastavak)

<i>Prihodi od kamata</i>	2015.	2014.
	HRK'000	HRK'000
Prihodi od kamata na zajmove	15.302	15.996
Prihod od kamata na obveznice	5.368	4.755
Prihodi od kamata na depozite u bankama	1.908	3.330
Ostalo (sredstva na računu, zatezne, vozila)	78	1.187
	22.656	25.268

<i>Prihod od dividendi</i>	2015.	2014.
	HRK'000	HRK'000
Euroherc osiguranje d.d.	3.627	4.546
Agram životno osiguranje d.d.	1.016	1.216
Ledo d.d.	531	196
Bosna - Sunce osiguranje d.d.	384	-
	5.558	5.958

<i>Trošak kamata</i>	2015.	2014.
	HRK'000	HRK'000
Troškovi kamata na bankovne zajmove	409	208
Troškovi kamata na zajmove trgovačkih društava	2.142	2.205
Zatezne kamate	30	4.567
	2.581	6.980

8. Ostali poslovni prihodi

	2015.	2014.
	HRK'000	HRK'000
Prihodi od otkupa polica i prihodi od refundacija	8.158	1.356
Prihodovana pričuva šteta	2.787	2.920
Premija iz prethodne godine – dodatak polici	280	705
Prihodovanje dugoročnih rezervacija (bilješka 34)	-	26.228
Ostali prihodi	3.359	3.842
	14.584	35.051

Bilješke uz financijske izvještaje (nastavak)

Za godinu koja je završila 31. prosinca 2015.

9. Izdaci za osigurane slučajeve

2015.	Bruto likvidirane štete	Udio reosiguravatelja u bruto likvidiranim štetama	Promjena bruto pričuva za štete	Promjena bruto pričuva za štete, udio reosiguravatelja	Izdaci za osig. slučajeve, neto od osiguravatelja
	HRK'000	HRK'000	HRK'000	HRK'000	HRK'000
Osiguranje od automobilske odgovornosti	119.405	(182)	(8.520)	(352)	110.351
Osiguranje cestovnih vozila - kasko	32.865	-	(724)	-	32.141
Imovina	15.159	(2.898)	1.463	786	14.510
Osiguranje od nezgode i zdravstveno osig.	5.706	-	2.394	-	8.100
Ostalo	32.026	(4)	(4.236)	(163)	27.623
	205.161	(3.084)	(9.623)	271	192.725

2014.	Bruto likvidirane štete	Udio reosiguravatelja u bruto likvidiranim štetama	Promjena bruto pričuva za štete	Promjena bruto pričuva za štete, udio reosiguravatelja	Izdaci za osig. slučajeve, neto od osiguravatelja
	HRK'000	HRK'000	HRK'000	HRK'000	HRK'000
Osiguranje od automobilske odgovornosti	131.789	(140)	11.015	(617)	142.047
Osiguranje cestovnih vozila - kasko	38.453	-	1.453	-	39.906
Imovina	16.984	(1.198)	1.463	(649)	16.600
Osiguranje od nezgode i zdravstveno osig.	5.907	-	1.171	-	7.078
Ostalo	4.375	(99)	2.094	(7)	6.363
	197.508	(1.437)	17.196	(1.273)	211.994

Društvo je u 2015. godini likvidiralo ukupno 54.664 zahtjeva za isplatom šteta (2014.: 47.219), dok se u pričuvi na dan 31. prosinca 2015. godine nalazi 10.761 zahtjeva za isplatom šteta (31. prosinca 2014. godine 9.937).

Zahtjevi za isplatom šteta se odnose na police osiguranja od automobilske odgovornosti u omjeru od 23%, zatim na police osiguranja cestovnih vozila u omjeru od 14%, te ostale skupine osiguranja u omjeru od 63%.

Bilješke uz financijske izvještaje (nastavak)

Za godinu koja je završila 31. prosinca 2015.

9. Izdaci za osigurane slučajeve (nastavak)**Analiza kvote šteta, kvote troškova i kombinirane kvote šteta**

U nastavku su prikazane kvote šteta, kvote troškova i kombinirana kvota po vrstama osiguranja izračunate sukladno Uputi za popunjavanje financijskih izvještaja Društva za osiguranje odnosno društva za reosiguranje.

2015.	Kvota šteta	Kvota troškova	Kombinirana kvota
Osiguranje od nezgode	10,12%	72,47%	82,60%
Zdravstveno osiguranje	90,00%	28,03%	118,03%
Osiguranje cestovnih vozila	64,36%	32,91%	97,27%
Osiguranje zračnih letjelica	0,00%	37,32%	37,32%
Osiguranje plovila	1.590,42%	36,24%	1.626,66%
Osiguranje robe u prijevozu	11,56%	30,21%	41,77%
Osiguranje od požara i elementarnih šteta	40,45%	46,41%	86,86%
Ostala osiguranja imovine	44,47%	47,52%	91,99%
Osiguranje od odgovornosti za upotrebu motornih vozila	34,29%	52,37%	86,66%
Osiguranje od odgovornosti za upotrebu zračnih letjelica	317,83%	26,13%	343,96%
Osiguranje od odgovornosti za upotrebu plovila	-1,75%	71,86%	70,11%
Ostala osiguranja od odgovornosti	12,84%	43,90%	56,74%
Osiguranje kredita	-67,77%	29,40%	-38,38%
Osiguranje jamstava	259,82%	40,27%	300,09%
Osiguranje raznih financijskih gubitaka	-3,07%	77,90%	74,83%
Putno osiguranje	43,31%	37,965	81,27%

2014.	Kvota šteta	Kvota troškova	Kombinirana kvota
Osiguranje od nezgode	12,69%	44,49%	57,18%
Zdravstveno osiguranje	10,62%	0,00%	10,62%
Osiguranje cestovnih vozila	78,92%	20,91%	99,82%
Osiguranje plovila	-	-	-
Osiguranje robe u prijevozu	-	-	-
Osiguranje od požara i elementarnih šteta	51,93%	-3,33%	48,60%
Ostala osiguranja imovine	82,30%	0,00%	82,30%
Osiguranje od odgovornosti za upotrebu motornih vozila	41,79%	31,63%	73,42%
Osiguranje od odgovornosti za upotrebu zračnih letjelica	55,81%	29,66%	85,47%
Osiguranje od odgovornosti za upotrebu plovila	34,42%	61,77%	96,19%
Ostala osiguranja od odgovornosti	-	-7,30%	-7,30%
Osiguranje kredita	3,60%	0,02%	3,62%
Osiguranje jamstava	10,84%	50,86%	61,71%
Osiguranje raznih financijskih gubitaka	-55,71%	-	-55,71%
Putno osiguranje	464,78%	-	464,78%

Bilješke uz financijske izvještaje (nastavak)

Za godinu koja je završila 31. prosinca 2015.

9. Izdaci za osigurane slučajeve (nastavak)

Gore navedene kvote izračunate su prema Pravilniku o strukturi i sadržaju financijskih izvještaja društva za osiguranje odnosno, društva za reosiguranje (NN 132/10 i NN 39/12) Hrvatske agencije za nadzor financijskih institucija kako slijedi:

Kvota šteta = (plaćene štete + promjena pričuva šteta) / (zaračunata bruto premija + promjena u bruto prijenosnoj premiji)

Kvota troškova = (administrativni troškovi – provizija reosiguranja + troškovi pribave – promjena razgraničenih troškova pribave) / (zaračunata bruto premija)

Kombinirana kvota = kvota šteta + kvota troškova

10. Troškovi pribave

	2015.	2014.
	HRK'000	HRK'000
Provizije agentima	8.405	7.749
Ostali troškovi pribave	178.893	189.463
	187.298	197.212

Ostali troškovi pribave:

	2015.	2014.
	HRK'000	HRK'000
Troškovi plaća zaposlenih u prodaji	57.098	56.062
Troškovi medijske promocije	35.517	45.002
Troškovi osiguranja	20.002	16.133
Troškovi najamnina	19.744	17.916
Reprezentacija	8.904	16.599
Materijalni troškovi	5.383	4.089
Troškovi energije	4.469	4.879
Bankovne naknade i naknade za platni promet	4.285	4.562
Ostali troškovi zaposlenih koji ne uključuju bruto i neto plaće	3.987	4.612
Održavanje ostale materijalne imovine	2.982	2.985
Troškovi telekomunikacija	2.334	2.330
Troškovi poštarina	1.311	1.437
Zdravstvene usluge zaposlenicima	916	917
Održavanje vozila	802	885
Leasing vozila	727	1.381
Troškovi savjetovanja (i)	715	1.106
Troškovi najma opreme	274	374
Ostali troškovi (usluge) (ii)	9.443	8.194
	178.893	189.463

(i) Trošak zakonski propisane revizije za financijsku 2015. godinu iznosi 288 tisuća kuna.

(ii) Ostali troškovi pribave, osim troškova medijske promocije, alocirani su po ključu udjela troška plaća pribave u ukupnim troškovima koji je za 2015. godinu izračunat na razini 64,65%.

Bilješke uz financijske izvještaje (nastavak)

Za godinu koja je završila 31. prosinca 2015.

10. Troškovi pribave (nastavak)

Troškovi pribave prema vrsti osiguranja za 2015. su prikazani ispod:

	<u>Provizija</u>	<u>Ostali troškovi pribave</u>
Osiguranje od nezgode	1.114	23.712
Zdravstveno osiguranje	19	394
Osiguranje cestovnih vozila	857	18.232
Osiguranje tračnih vozila	-	-
Osiguranje zračnih letjelica	-	2
Osiguranje plovila	27	584
Osiguranje robe u prijevozu	12	261
Osiguranje od požara i elementarnih šteta	309	6.582
Ostala osiguranja imovine	342	7.285
Osiguranje od odgovornosti za upotrebu motornih vozila	4.900	104.286
Osiguranje od odgovornosti za upotrebu zračnih letjelica	-	7
Osiguranje od odgovornosti za upotrebu plovila	20	417
Ostala osiguranja od odgovornosti	458	9.750
Osiguranje kredita	1	12
Osiguranje jamstava	1	25
Osiguranje raznih financijskih gubitaka	252	5.360
Putno osiguranje	93	1.984
	<u>8.405</u>	<u>178.893</u>

Bilješke uz financijske izvještaje (nastavak)

Za godinu koja je završila 31. prosinca 2015.

10. Troškovi pribave (nastavak)

Troškovi pribave prema vrsti osiguranja za 2014. su prikazani ispod:

	<u>Provizija</u>	<u>Ostali troškovi pribave</u>
Osiguranje od nezgode	782	19.142
Zdravstveno osiguranje	26	626
Osiguranje cestovnih vozila	686	16.767
Osiguranje tračnih vozila	-	10
Osiguranje zračnih letjelica	-	4
Osiguranje plovila	22	535
Osiguranje robe u prijevozu	8	201
Osiguranje od požara i elementarnih šteta	266	6.498
Ostala osiguranja imovine	273	6.668
Osiguranje od odgovornosti za upotrebu motornih vozila	5.042	123.291
Osiguranje od odgovornosti za upotrebu zračnih letjelica	1	13
Osiguranje od odgovornosti za upotrebu plovila	16	387
Ostala osiguranja od odgovornosti	313	7.654
Osiguranje kredita	7	165
Osiguranje jamstava	1	19
Osiguranje raznih financijskih gubitaka	248	6.067
Putno osiguranje	58	1.416
	<u>7.749</u>	<u>189.463</u>

11. Administrativni troškovi

	<u>2015.</u>	<u>2014.</u>
	<u>HRK'000</u>	<u>HRK'000</u>
Plaće, porezi i doprinosi iz i na plaće	31.222	31.598
Amortizacija (bilješka 16 i 17)	10.518	10.923
Ostali administrativni troškovi	47.179	49.822
	<u>88.919</u>	<u>92.343</u>

Bilješke uz financijske izvještaje (nastavak)

Za godinu koja je završila 31. prosinca 2015.

11. Administrativni troškovi (nastavak)*Ostali administrativni troškovi:*

	2015.	2014.
	HRK'000	HRK'000
Troškovi osiguranja	10.938	9.093
Troškovi najamnina	10.796	10.098
Reprezentacija	4.869	9.355
Materijalni troškovi	2.943	2.304
Troškovi energije	2.444	2.750
Bankovne naknade i naknade za platni promet	2.343	2.571
Ostali troškovi zaposlenih koji ne uključuju bruto i neto plaće	2.180	2.599
Održavanje ostale materijalne imovine	1.631	1.682
Troškovi telekomunikacija	1.276	1.313
Troškovi poštarina	717	810
Zdravstvene usluge zaposlenicima	501	517
Održavanje vozila	439	499
Leasing vozila	398	778
Troškovi savjetovanja	391	623
Troškovi najma opreme	150	211
Ostali troškovi (usluge)	5.163	4.619
	47.179	49.822

Bilješke uz financijske izvještaje (nastavak)

Za godinu koja je završila 31. prosinca 2015.

11. Administrativni troškovi (nastavak)

Troškovi uprave prema vrsti osiguranja za 2015. su prikazani ispod:

	Amortizacija	Plaće, porezi i doprinosi	Ostali troškovi uprave
Osiguranje od nezgode	1.395	4.138	6.253
Zdravstveno osiguranje	23	69	104
Osiguranje cestovnih vozila	1.073	3.182	4.808
Osiguranje tračnih vozila	-	-	-
Osiguranje zračnih letjelica	-	-	1
Osiguranje plovila	34	102	154
Osiguranje robe u prijevozu	15	46	69
Osiguranje od požara i elementarnih šteta	387	1.149	1.736
Ostala osiguranja imovine	428	1.271	1.921
Osiguranje od odgovornosti za upotrebu motornih vozila	6.132	18.202	27.503
Osiguranje od odgovornosti za upotrebu zračnih letjelica	-	1	2
Osiguranje od odgovornosti za upotrebu plovila	24	73	110
Ostala osiguranja od odgovornosti	573	1.702	2.571
Osiguranje kredita	1	2	3
Osiguranje jamstava	1	4	7
Osiguranje raznih financijskih gubitaka	315	935	1.414
Putno osiguranje	117	346	523
	10.518	31.222	47.179

Bilješke uz financijske izvještaje (nastavak)

Za godinu koja je završila 31. prosinca 2015.

11. Administrativni troškovi (nastavak)

Troškovi uprave prema vrsti osiguranja za 2014. su prikazani ispod:

	Amortizacija	Plaće, porezi i doprinosi	Ostali troškovi uprave
Osiguranje od nezgode	1.104	3.192	5.034
Zdravstveno osiguranje	36	104	165
Osiguranje cestovnih vozila	967	2.796	4.409
Osiguranje tračnih vozila	1	2	3
Osiguranje zračnih letjelica	-	1	1
Osiguranje plovila	31	89	141
Osiguranje robe u prijevozu	12	33	53
Osiguranje od požara i elementarnih šteta	375	1.084	1.709
Ostala osiguranja imovine	384	1.112	1.753
Osiguranje od odgovornosti za upotrebu motornih vozila	7.107	20.563	32.421
Osiguranje od odgovornosti za upotrebu zračnih letjelica	1	2	3
Osiguranje od odgovornosti za upotrebu plovila	22	65	102
Ostala osiguranja od odgovornosti	441	1.277	2.013
Osiguranje kredita	9	27	43
Osiguranje jamstava	1	3	5
Osiguranje raznih financijskih gubitaka	350	1.012	1.595
Putno osiguranje	82	236	372
	10.923	31.598	49.822

12. Ostali poslovni troškovi

	2015. HRK'000	2014. HRK'000
Naknada HZZO	7.332	9.326
Trošak ispravka – dodatak polici	4.575	7.196
Rezerviranja (bilješka 34)	8.879	27
Povrati premije	3.179	5.249
Garancijski fond i pričuve za štete Hrvatskog ureda za osiguranje	2.199	2.990
Naknade regulatornim tijelima	1.037	1.223
Amortizacija (bilješka 16 i 17)	1.054	1.027
Ispravak kredita i ostalih potraživanja	252	303
Umanjenje goodwilla (bilješka 15)	164	306
Ostalo	1.770	2.916
	30.441	30.563

Osiguravajuća društva u Republici Hrvatskoj uplaćuju u garancijski fond Hrvatskog ureda za osiguranje mjesečnu naknadu za nadoknadu šteta uzrokovanih neosiguranim i nepoznatim vozilima. Mjesečna naknada se utvrđuje prema udjelu premije na tržištu svakog osiguravajućeg društva izraženom u postotku. Sredstva garancijskog fonda Hrvatskog ureda za osiguranje se koriste za isplatu šteta uzrokovanih neosiguranim i nepoznatim vozilima.

Bilješke uz financijske izvještaje (nastavak)

Za godinu koja je završila 31. prosinca 2015.

13. Neto tečajne razlike

	2015.	2014.
	HRK'000	HRK'000
Neto tečajne razlike – obveze i potraživanja po ino štetama	(43)	(49)
Pozitivne / (negativne) tečajne razlike – usklađenje kredita s deviznom klauzulom	102	(119)
Neto tečajne razlike – financijska imovina	(255)	325
	(196)	157

14. Porez na dobit

Porez na dobit obračunava se sukladno hrvatskim propisima. Stopa poreza na oporezivu dobit iznosi 20% (2014.: 20%).

Ukupni trošak poreza na dobit je usklađen sa računovodstvenom dobiti kako slijedi:

	2015.	2014.
	HRK'000	HRK'000
Dobit prije poreza	57.893	67.883
Porez na dobit po stopi od 20%	11.579	13.577
Porezno ne priznati troškovi po stopi od 20%	6.718	15.523
Porezno ne priznati prihodi po stopi od 20%	(6.752)	(1.860)
Tekući porez na dobit	11.545	27.240
Učinak priznavanja odgođene porezne imovine	(5.488)	(2.877)
Odgođeni porez na dobit	(5.488)	(2.877)
<i>Tekući porez na dobit priznat u računu dobiti i gubitka</i>	<i>11.545</i>	<i>27.240</i>
<i>Odgođeni porez na dobit priznat u računu dobiti i gubitka</i>	<i>(5.488)</i>	<i>(2.877)</i>
<i>Porez na dobit prenesen s odgođene na tekuću poreznu obvezu</i>	<i>-</i>	<i>-</i>
Porez na dobit priznat u ostaloj sveobuhvatnoj dobiti		
Revalorizacija vrijednosnica raspoloživih za prodaju (po 20%)	(294)	18.008
Revalorizacija nekretnina (po 20%)	409	205
	115	18.213

Bilješke uz financijske izvještaje (nastavak)

Za godinu koja je završila 31. prosinca 2015.

14. Porez na dobit (nastavak)

Odgođena i tekuća porezna obveza su bile kako slijedi:

	31.12.2015.	31.12.2014.
	HRK'000	HRK'000
Porez na revalorizaciju nekretnina	68.693	68.284
Porez na revalorizaciju financijske imovine	18.460	18.754
<i>Odgođena porezna obveza</i>	87.153	87.038
Porez na dobit	-	-
<i>Tekuća porezna obveza</i>	-	-
	87.153	87.038

Kretanje odgođene porezne obveze je bilo kako slijedi:

	Početno stanje	Korekcija početnog stanja	Priznato u ostaloj sveobuhvatnoj dobiti	Prijenos u RDG	Prijenos u zadržanu dobit	Završno stanje
	HRK'000	HRK'000	HRK'000	HRK'000	HRK'000	HRK'000
2015.						
Revalorizacija vrijednosnica raspoloživih za prodaju	18.754	-	342	(636)	-	18.460
Revalorizacija nekretnina	68.284	-	1.208	-	(799)	68.693
	87.038	-	1.550	(636)	(799)	87.153
2014.						
Revalorizacija vrijednosnica raspoloživih za prodaju	747	-	12.265	5.742	-	18.754
Revalorizacija nekretnina	68.079	-	984	-	(779)	68.284
	68.826	-	13.249	5.742	(779)	87.038

Kretanje odgođene porezne imovine je bilo kako slijedi:

	Početno stanje	Priznato u RDG	Završno stanje
	HRK'000	HRK'000	HRK'000
2015.			
Ispravak vrijednosti udjela raspoloživih za prodaju	4.040	5.488	9.528
Ispravak vrijednosti zajmova	4.163	-	4.163
	8.203	5.488	13.691
2014.			
Ispravak vrijednosti udjela raspoloživih za prodaju	3.422	618	4.040
Ispravak vrijednosti zajmova	1.904	2.259	4.163
	5.326	2.877	8.203

Bilješke uz financijske izvještaje (nastavak)

Za godinu koja je završila 31. prosinca 2015.

15. Goodwill

	2015.	2014.
<i>Trošak</i>	<u>HRK'000</u>	<u>HRK'000</u>
Stanje na početku godine	49.058	49.058
Povećanje	-	-
Otpis goodwilla	-	-
Stanje na kraju godine	<u>49.058</u>	<u>49.058</u>
 <i>Akumulirano umanjenje vrijednosti</i>		
Stanje na početku godine	33.907	33.601
Umanjenje vrijednosti (bilješka 12)	164	306
Otpis goodwilla	-	-
Stanje na kraju godine	<u>34.071</u>	<u>33.907</u>
 <i>Knjigovodstvena vrijednost</i>		
Stanje na početku godine	<u>15.151</u>	<u>15.457</u>
Stanje na kraju godine	<u>14.987</u>	<u>15.151</u>

Društvo je kupilo Atlas d.d. na osnovu kojeg je generiran goodwill. Društvo je pripojilo navedeno društvo te nastavilo priznavati goodwill po jedinicama koje generiraju novac, a odnose se na kupljeno društvo.

Tijekom financijske godine Društvo je procijenilo nadoknadivu vrijednost goodwilla i utvrdilo umanjenje vrijednosti goodwilla u visini od 163 tisuće kuna (2014.: 306 tisuća kuna). Procjena nadoknadive vrijednosti jedinice koja generira novac utvrđena je na osnovu vrijednosti u upotrebi.

Diskontni faktor korišten prilikom utvrđivanja neto sadašnje vrijednosti budućih prihoda na dan 31. prosinca 2015. godine iznosio je 6,95% (2014: 8,70%).

Bilješke uz financijske izvještaje (nastavak)

Za godinu koja je završila 31. prosinca 2015.

16. Nematerijalna imovina

	Software
<i>Trošak</i>	HRK'000
Stanje na 1. siječnja 2014. godine	4.131
Povećanje	21
Smanjenje	-
Stanje na 31. prosinca 2014. godine	4.152
Povećanje	833
Smanjenje	-
Stanje na 31. prosinca 2015. godine	4.985
<i>Akumulirana amortizacija</i>	
Stanje na 1. siječnja 2014. godine	2.968
Trošak za godinu	412
Stanje na 31. prosinca 2014. godine	3.380
Trošak za godinu	381
Stanje na 31. prosinca 2015. godine	3.761
<i>Neto knjigovodstvena vrijednost</i>	
Stanje na 31. prosinca 2014. godine	772
Stanje na 31. prosinca 2015. godine	1.224

Bilješke uz financijske izvještaje (nastavak)

Za godinu koja je završila 31. prosinca 2015.

17. Nekretnine, postrojenja i oprema

	Zemljište	Zgrade	Postrojenja i oprema i ulaganja u tuđu imovinu	Ostala materijalna imovina	Ukupno
<i>Trošak ili revalorizacija</i>	HRK'000	HRK'000	HRK'000	HRK'000	HRK'000
Stanje na 1. siječnja 2014.	41.734	329.784	59.609	359	431.486
Povećanja	-	79	29.614	-	29.693
Smanjenja	-	-	(1.238)	-	(1.238)
Revalorizacija	867	4.049	-	3	4.919
Stanje na 31. prosinca 2014.	42.601	333.912	87.985	362	464.860
Reklasifikacija na ulaganja u nekretnine	(2.171)	(19.696)	-	-	(21.867)
Povećanja	-	2	20.327	-	20.329
Smanjenja	-	-	(38.154)	-	(38.154)
Revalorizacija	(999)	6.963	-	7	5.971
Reklasifikacija revalorizacije na ulaganja u nekretnine	(3.979)	(31.236)	-	-	(35.215)
Stanje na 31. prosinca 2015.	35.452	289.945	70.158	369	395.924
<i>Akumulirana amortizacija</i>					
Stanje na 1. siječnja 2014.	-	61.038	46.457	64	107.559
Trošak za godinu	-	6.731	4.801	6	11.538
Smanjenja	-	-	(1.046)	-	(1.046)
Stanje na 31. prosinca 2014.	-	67.769	50.212	70	118.051
Reklasifikacija na ulaganja u nekretnine	-	(11.025)	-	-	(11.025)
Trošak za godinu	-	6.825	4.355	11	11.191
Smanjenja	-	-	(326)	-	(326)
Stanje na 31. prosinca 2015.	-	63.569	54.241	81	117.891
<i>Neto knjigovodstvena vrijednost</i>					
Stanje na 31. prosinca 2014.	42.601	266.143	37.773	292	346.809
Stanje na 31. prosinca 2015.	35.452	226.376	15.917	288	278.033

Fer vrijednosti zemljišta i zgrada neto knjigovodstvene vrijednosti na dan 31. prosinca 2015. godine u iznosu od 261.828 tisuća kuna (31. prosinca 2014. godine: 308.744 tisuća kuna). Društvo je temeljilo na procjenama ovlaštenog procjenitelja i stalnog sudskog vještaka g. Mladena Rukavine. Za izračun tržišnih vrijednosti nekretnina procjenitelj je koristio prihodovnu i usporednu metodu. Međutim procijenjene fer vrijednosti ne moraju nužno ukazivati na iznose koje bi Društvo moglo realizirati u stvarnoj transakciji.

Na dan 31. prosinca 2015. godine, na nekretninama Društva sadašnje vrijednosti u iznosu od 819 tisuća kuna je upis vlasništva u tijeku što predstavlja 0,3% ukupne materijalne imovine (2014.: 6,7%).

Bilješke uz financijske izvještaje (nastavak)

Za godinu koja je završila 31. prosinca 2015.

18. Ulaganja u nekretnine

	2015.	2014.
	HRK'000	HRK'000
Zemljište	81.012	70.016
Zgrade	284.101	203.077
Oprema	3.410	3.319
	368.523	276.412

Nekretnina Dujmovača klasificirana je pri kupnji u ožujku 2015. godine na ulaganja u nekretnine u iznosu od 40.192 tisuće kuna. Nekretnina Vinkovci klasificirana je pri kupnji u prosincu 2015. godine na ulaganja u nekretnine u iznosu od 7.841 tisuću kuna.

	2015.	2014.
	HRK'000	HRK'000
Stanje na početku godine	276.412	281.337
Reklasifikacija sa materijalne imovine	46.057	-
Povećanja	48.292	1.429
Smanjenja	(1.509)	(73)
Revalorizacija, neto	(729)	(6.281)
Stanje na kraju godine	368.523	276.412

Fer vrijednosti ulaganja u nekretnine Društvo je temeljilo na procjenama ovlaštenog procjenitelja i stalnog sudskog vještaka g. Mladena Rukavine koje su provedene korištenjem poznatih tržišnih podataka, ali i odgovarajućih metoda procjene. Za izračun tržišnih vrijednosti nekretnina procjenitelj je koristio prihodovnu metodu. Međutim procijenjene fer vrijednosti ne moraju nužno ukazivati na iznose koje bi Društvo moglo realizirati u stvarnoj transakciji.

Bilješke uz financijske izvještaje (nastavak)

Za godinu koja je završila 31. prosinca 2015.

18. Ulaganja u nekretnine (nastavak)

Na dan 31. prosinca 2015. godine na nekretninama Društva sadašnje vrijednosti u iznosu od 20.087 tisuća kuna je uspostavljeno pravo građenja dok je na nekretninama Društva sadašnje vrijednosti u iznosu od 31.661 tisuću kuna (2014.: 5.419) ili 8,59% (2014.: 1,96%) ukupnih ulaganja u nekretnine upis vlasništva je u tijeku. Navedeno su ulaganja Društva iz ostalih sredstava.

19. Ulaganja raspoloživa za prodaju

	31.12.2015.	31.12.2014.
	HRK'000	HRK'000
Vrijednosnice	472.184	420.937
Obveznice	96.951	100.487
Investicijski fondovi	38.663	37.978
Trezorski zapisi	-	11.429
Komercijalni zapisi	13.515	8.106
	621.313	578.937

Vrijednosnice	Kotacija	31.12.2015.	Vlasništvo	31.12.2014.	Vlasništvo
		HRK'000	%	HRK'000	%
Sunce osiguranje d.d.	Kotira	-	-	22.168	18,74
Kreditna banka d.d.	Kotira	61.594	19,98	71.026	19,48
Euroherc osiguranje d.d.	Ne kotira	139.591	9,90	130.555	9,01
Tisak d.d.	Kotira	20.961	4,88	22.139	4,64
Zvijezda d.d.	Kotira	13.728	4,99	14.633	4,99
Ledo d.d.	Kotira	22.299	0,79	6.632	0,26
PIK-VINKOVCI d.d.	Kotira	3.002	4,98	-	-
Belje d.d.	Kotira	28.593	2,57	-	-
HPB d.d.	Kotira	2.536	0,21	-	-
Agram životno osiguranje d.d.	Ne kotira	74.443	12,49	45.472	9,95
Po fer vrijednosti		366.747		312.625	
Agram Invest d.o.o., BIH	Ne kotira	17.153	19,77	17.153	19,77
Poliklinika Sunce	Ne kotira	5.500	10,00	5.500	10,00
Agram nekretnine d.d., Mostar	Kotira	12.985	19,74	12.985	19,74
Bosna sunce osiguranje d.d.	Kotira	9.810	19,78	9.810	19,78
Eurodom d.o.o.	Ne kotira	-	-	24.165	18,98
Agram d.d., Ljubuški	Kotira	9.986	19,50	9.986	19,50
Brioni d.d.	Ne kotira	6.767	16,58	6.767	16,58
Nava banka d.d.	Kotira	-	0,36	73	0,36
Euroduhan d.d.	Ne kotira	-	-	3.184	9,93
Jadransko osiguranje d.d.				63	

Bilješke uz financijske izvještaje (nastavak)

Za godinu koja je završila 31. prosinca 2015.

19. Ulaganja raspoloživa za prodaju (nastavak)

Vrijednosnice	Kotacija	31.12.2015.	Vlasništvo	31.12.2014.	Vlasništvo
		HRK'000	%	HRK'000	%
Euro Daus d.d.	Ne kotira	27.493	14,10	3.330	9,79
Auto Dubrovnik d.d.	Ne kotira	3.192	19,74	3.192	19,74
Automehanika servisi d.d.	Ne kotira	6.602	19,50	6.602	19,50
Autoservisni centar d.d.	Ne kotira	2.529	9,85	2.529	9,85
Industrogradnja d.d.	Ne kotira	-	-	36	0,06
Autoslavonija d.d.	Ne kotira	2.000	8,16	2.000	8,16
Euroleasing d.o.o.	Ne kotira	1.420	9,90	1.000	9,09
Po trošku		105.437		108.312	
Ukupno		472.184		420.937	

Nerealizirani dobiti/(gubici) utvrđeni prilikom vrednovanja dionica u 2015. su evidentirani na poziciji revalorizacijskih pričuva u kapitalu te su iznosili:

	Broj	Kumulativ nerealizirane dobiti/(gubitka)	Fer vrijednost
	dionica	HRK'000	HRK'000
Kreditna banka d.d.	387.143	-	61.594
Euroherc osiguranje d.d.	30.192	57.994	139.591
Ledo d.d.	2.473	2.445	22.299
Tisak d.d.	116.449	234	20.961
Zvijezda d.d.	5.005	(1.350)	13.728
PIK-VINKOVCI d.d.	15.800	(1.264)	3.002
Belje d.d.	1.174.715	(876)	28.593
HPB d.d.	4.167	36	2.536
Agram životno osiguranje d.d.	20.355	28.210	74.443
		85.429	366.747

Društvo je fer vrijednost ulaganja u Kreditnu banku Zagreb d.d., Euroherc d.d. i Agram Life osiguranje d.d. utvrdilo na osnovu neovisne procjene Hrvatske udruga financijskih analitičara ("HUFA"). Procjena se zasnivala na modelu diskontiranih dividendi. Osnovne pretpostavke korištene u procjeni su bile diskontna stopa u visini od 8,02% - 9,22%, te diskont za likvidnost u visini od 10,90%. Značajni višak raspoloživog kapitala za svako društvo iznad kapitalnih zahtjeva predstavlja marginu sigurnosti koja je uzeta u obzir prilikom utvrđivanja fer vrijednosti ulaganja u gore navedene dionice.

Društvo je vrednovalo svoja ulaganja u dionice i udjele društva po trošku stjecanja umanjena za akumulirane gubitke od procjene vrijednosti u slučaju kada nije imalo dovoljno ulaznih inputa za pripremu procjene vrijednosti navedenih ulaganja.

Bilješke uz financijske izvještaje (nastavak)

Za godinu koja je završila 31. prosinca 2015.

19. Ulaganja raspoloživa za prodaju (nastavak)

Investicijski fondovi	31.12.2015.	Broj udjela	31.12.2014.	Broj udjela
	HRK'000	31.12.2015.	HRK'000	31.12.2014.
APRIVATE	9.597	1.365	9.743	1.365
Locusta CASH	17.923	13.288	17.167	12.916
Agram EURO CASH	-	-	5.812	62.228
Auctor Cash	11.143	101.110	5.256	48.232
	38.663		37.978	

Ulaganja u investicijske fondove vrednovana su prema objavljenoj tržišnoj vrijednosti udjela.

Obveznice i Trezorski zapisi	Nominalna vrijednost	Efektivna kamatna stopa	Dospijeće	Valuta	31.12.2015.	31.12.2014.
					HRK'000	HRK'000
RHMFO17BA6	31.000	6,25%	25.11.2017.	HRK	33.340	33.729
RHMFO203E0	500	6,50%	05.03.2020.	EUR	4.421	4.386
RHMFO187A3	8.200	5,25%	10.07.2018.	HRK	8.766	8.721
RHMFO167A5	9.400	5,75%	22.07.2016.	HRK	9.647	5.275
RHMFO227E9	736	6,50%	22.07.2022.	EUR	6.557	6.630
RHMFO247E7	-	5,75%	10.07.2024.	EUR	-	16.094
RHMFO19BA2	1.400	5,38%	29.11.2019.	EUR	11.865	11.668
XS1028953989	1.500	3,88%	30.05.2022.	EUR	11.477	11.492
RHP00019BA4	2.500	5,13%	10.11.2019.	HRK	2.519	2.492
RHMFT507X9	1.500	0,00%	12.02.2015.	EUR	-	11.429
RHMFO257A4	6.500	4,50%	09.07.2025.	HRK	6.836	-
RHMFO26CA5	1.500	4,25%	14.11.2026.	HRK	1.523	-
					96.951	111.916

Ulaganja u obveznice i trezorske zapise vrednovana su prema objavljenoj tržišnoj vrijednosti.

Komercijalni zapisi	Nominalna vrijednost	Efektivna kamatna stopa	Dospijeće	Valuta	31.12.2015.	31.12.2014.
					HRK'000	HRK'000
HRAUCTM552A8	8.500	0,00%	21.12.2015.	HRK	-	8.106
HRAUCTM650A0	14.165	0,00%	26.12.2016.	HRK	13.515	-
					13.515	8.106

Bilješke uz financijske izvještaje (nastavak)

Za godinu koja je završila 31. prosinca 2015.

20. Zajmovi i potraživanja

	31.12.2015.	31.12.2014.
	HRK'000	HRK'000
Zajmovi	310.463	339.245
Depoziti	55.960	70.474
	366.423	409.719

Zajmovi	Valuta	Datum ugovora	Kamatna stopa	Dospijeće	31.12.2015. HRK'000
<i>Kratkoročni</i>					
Euroleasing d.o.o.	HRK	25.09.2006.	4,50%	30.09.2015.	10.486
Locusta Invest d.o.o.	HRK	11.11.2015.	2,50%	Na opoziv	5.000
Trgošped d.o.o.	HRK	28.01.2010.	8,50%	01.02.2015.	500
Rudman Commerce d.o.o.	HRK	01.02.2015.	7,50%	01.10.2015.	150
Fizičke osobe	HRK	-	-	-	4.638
					20.774
<i>Dugoročni</i>					
Euroduhan d.d.	HRK	30.12.2010.	4,75%	31.12.2027.	26.776
Euroagram TIS d.o.o.	HRK	01.01.2011.	4,25%	31.12.2026.	25.400
Euroduhan d.d.	HRK	25.09.2007.	4,75%	31.12.2027.	19.019
Euro Daus d.d.	HRK	01.03.2011.	4,75%	31.12.2034.	16.166
Euroduhan d.d.	HRK	09.02.2012.	4,75%	31.12.2027.	17.426
Euroagram TIS d.o.o.	HRK	01.01.2011.	4,25%	31.12.2026.	16.933
Euro Daus d.d.	HRK	01.09.2012.	4,25%	31.12.2026.	16.727
Auto-Dubrovnik d.d.	HRK	29.03.2012.	4,25%	31.12.2023.	12.656
Euro Daus d.d.	HRK	24.05.2010.	4,75%	31.12.2026.	11.984
Euro Daus d.d.	HRK	29.06.2010.	4,25%	31.12.2026.	11.895
Euro Daus d.d.	HRK	25.09.2007.	4,75%	31.12.2034.	13.203
Euroagram TIS d.o.o.	HRK	29.06.2010.	4,75%	31.12.2026.	11.515
Euroagram TIS d.o.o.	HRK	29.06.2010.	4,25%	31.12.2026.	11.430
Euroduhan d.d.	HRK	25.09.2007.	4,25%	31.12.2027.	9.374
Euroagram TIS d.o.o.	HRK	11.02.2011.	4,25%	31.12.2026.	9.503
Euroagram TIS d.o.o.	HRK	31.08.2012.	4,75%	31.12.2026.	9.446
Euroagram TIS d.o.o.	HRK	25.09.2007.	4,25%	31.12.2026.	9.281
Euro Daus d.d.	HRK	12.01.2011.	4,75%	31.12.2034.	7.309
Euro Daus d.d.	HRK	01.03.2011.	4,75%	31.12.2034.	5.770
Agram Yachting d.o.o.	HRK	30.01.2007.	4,50%	31.12.2023.	6.309
Agram Yachting d.o.o.	HRK	23.06.2008.	7,00%	31.12.2023.	3.845
Euroagram TIS d.o.o.	HRK	22.07.2011.	4,25%	27.12.2026.	3.277
Euro Daus d.d.	HRK	01.07.2012.	4,25%	31.12.2026.	3.147
Agram d.d., Ljubuški	HRK	18.12.2009.	8,00%	31.12.2023.	1.373
Konzum d.d.	EUR	29.09.2015.	7,50%	31.12.2017	9.925
					289.689
					310.463

Bilješke uz financijske izvještaje (nastavak)

Za godinu koja je završila 31. prosinca 2015.

20. Zajmovi i potraživanja (nastavak)

Zajmovi	Valuta	Datum ugovora	Kamatna stopa	Dospijeće	31.12.2014. HRK'000
<i>Kratkoročni</i>					
Euroleasing d.o.o.	HRK	25.09.2006.	4,50%	30.09.2015.	32.370
Locusta Invest d.o.o.	HRK	05.12.2014.	3,00%	30.01.2015.	10.000
Trgošped d.o.o.	HRK	28.01.2010.	8,50%	01.02.2015.	500
Trgošped d.o.o.	HRK	15.02.2010.	8,50%	16.02.2015.	33
Fizičke osobe	HRK	-	-	-	4.634
					47.537
<i>Dugoročni</i>					
Euroduhan d.d.	HRK	30.12.2010.	4,75%	31.12.2027.	27.973
Euroagram TIS d.o.o.	HRK	01.01.2011.	4,25%	31.12.2026.	26.707
Euroduhan d.d.	HRK	25.09.2007.	4,75%	31.12.2027.	19.479
Eurodom d.o.o.	HRK	01.03.2011.	4,75%	31.12.2034.	16.166
Euroduhan d.d.	HRK	09.02.2012.	4,75%	31.12.2027.	17.846
Euroagram TIS d.o.o.	HRK	01.01.2011.	4,25%	31.12.2026.	17.805
Euro Daus d.d.	HRK	01.09.2012.	4,25%	31.12.2026.	17.587
Auto-Dubrovnik d.d.	HRK	29.03.2012.	4,25%	31.12.2023.	13.737
Euro Daus d.d.	HRK	24.05.2010.	4,75%	31.12.2026.	12.582
Euro Daus d.d.	HRK	29.06.2010.	4,25%	31.12.2026.	12.508
Eurodom d.o.o.	HRK	25.09.2007.	4,75%	31.12.2034.	13.203
Euroagram TIS d.o.o.	HRK	29.06.2010.	4,75%	31.12.2026.	12.089
Euroagram TIS d.o.o.	HRK	29.06.2010.	4,25%	31.12.2026.	12.018
Euroduhan d.d.	HRK	25.09.2007.	4,25%	31.12.2027.	10.161
Euroagram TIS d.o.o.	HRK	11.02.2011.	4,25%	31.12.2026.	10.000
Euroagram TIS d.o.o.	HRK	31.08.2012.	4,75%	31.12.2026.	9.915
Euroagram TIS d.o.o.	HRK	25.09.2007.	4,25%	31.12.2026.	9.764
Eurodom d.o.o.	HRK	12.01.2011.	4,75%	31.12.2034.	7.309
Eurodom d.o.o.	HRK	01.03.2011.	4,75%	31.12.2034.	5.770
Agram Yachting d.o.o.	HRK	30.01.2007.	4,50%	31.12.2023.	6.777
Agram Yachting d.o.o.	HRK	23.06.2008.	7,00%	31.12.2023.	4.099
Euroagram TIS d.o.o.	HRK	22.07.2011.	4,25%	27.12.2026.	3.445
Euro Daus d.d.	HRK	01.07.2012.	4,25%	31.12.2026.	3.309
Agram d.d., Ljubuški	HRK	18.12.2009.	8,00%	31.12.2023.	1.459
					291.708
					339.245

20. Zajmovi i potraživanja (nastavak)

Bilješke uz financijske izvještaje (nastavak)

Za godinu koja je završila 31. prosinca 2015.

Kretanje vrijednosnog usklađenja zajmova tijekom godine:

	2015.	2014.
	HRK'000	HRK'000
Početno stanje	31.529	20.268
Ispravak vrijednosti tijekom godine	-	11.332
Otpisi	-	-
Naplaćeni iznosi	(20)	(71)
Završno stanje	31.509	31.529

Depoziti	2015.	2014.
	HRK'000	HRK'000
Depoziti u bankama u kunama	55.960	70.474
Depoziti u bankama u stranoj valuti	-	-
	55.960	70.474

Pregled depozita na dan 31. prosinca 2015. godine je kako slijedi:

Banka	Valuta	Dospijeće	Kamatna stopa	31.12.2015.
				HRK'000
<i>Kratkoročni</i>				
Kreditna banka Zagreb d.d.	HRK	30.12.2016.	5,50%	4.166
Erste & Steiermärkische Bank d.d.	HRK	31.03.2016.	4,40%	5.940
Erste & Steiermärkische Bank d.d.	HRK	04.01.2016.	0,05%	8.000
				18.106
<i>Dugoročni</i>				
Croatia banka d.d.	HRK	04.03.2017.	3,00%	37.854
				37.854
				55.960

Bilješke uz financijske izvještaje (nastavak)

Za godinu koja je završila 31. prosinca 2015.

20. Zajmovi i potraživanja (nastavak)

Pregled depozita na dan 31. prosinca 2014. godine je kako slijedi:

Banka	Valuta	Dospijeće	Kamatna stopa	31.12.2014. HRK'000
<i>Kratkoročni</i>				
Kreditna banka Zagreb d.d.	HRK	30.10.2015.	2,50%	6.000
Kreditna banka Zagreb d.d.	HRK	05.01.2015.	0,75%	6.000
Croatia banka d.d.	HRK	18.01.2015.	3,00%	5.218
Erste & Steiermärkische Bank d.d.	HRK	31.03.2015.	4,40%	5.690
Kreditna banka Zagreb d.d.	HRK	30.12.2015.	2,50%	4.233
				27.141
<i>Dugoročni</i>				
Croatia banka d.d.	HRK	03.03.2015.	3,75%	35.167
Kreditna banka Zagreb d.d.	HRK	05.10.2016.	5,50%	4.166
Kreditna banka Zagreb d.d.	HRK	29.10.2019.	5,50%	4.000
				43.333
				70.474

21. Udio reosiguranja u tehničkim pričuvama

	31.12.2015. HRK'000	31.12.2014. HRK'000
Prijenosne premije, udio reosiguranja	5.394	4.998
Pričuva šteta, udio reosiguranja	3.770	4.041
	9.164	9.039

Bilješke uz financijske izvještaje (nastavak)

Za godinu koja je završila 31. prosinca 2015.

22. Potraživanja iz neposrednih poslova osiguranja

	31.12.2015.	31.12.2014.
	HRK'000	HRK'000
<i>Bruto iznos</i>		
Potraživanja po premijama u zemlji	79.363	85.767
Utružena potraživanja po premijama	31.517	27.565
Potraživanja po premijama od društava u stečaju	9.757	9.698
Potraživanja po premijama od društava u predstečajnom postupku	2.563	2.535
Potraživanja od zastupnika, odnosno posrednika u osiguranju	2.379	1.891
	125.579	127.456
<i>Vrijednosno usklađenje</i>		
Usklađenje po nenaplaćenim premijama	(19.755)	(24.229)
Usklađenja po utuženim premijama	(31.517)	(27.565)
Usklađenja po potraživanjima od društava u stečaju	(9.757)	(9.698)
Usklađenja po potraživanjima od društava u predstečajnom postupku	(2.563)	(2.535)
	(63.592)	(64.027)
	61.987	63.429
Potraživanja od suosiguranja	440	188
Ukupno potraživanja po premijama	62.427	63.617

Pregled potraživanja po premijama po kategorijama dospelosti na 31. prosinca:

	31.12.2015.	31.12.2014.
	HRK'000	HRK'000
Nedospjelo	44.608	45.113
Dospjelo do 30 dana	6.980	6.239
Dospjelo od 31 do 60 dana	4.936	3.922
Dospjelo od 61 do 90 dana	3.003	2.712
Dospjelo od 91 do 180 dana	2.900	5.631
Dospjelo preko 181 dan	-	-
	62.427	63.617

Bilješke uz financijske izvještaje (nastavak)

Za godinu koja je završila 31. prosinca 2015.

22. Potraživanja iz neposrednih poslova osiguranja (nastavak)

Kretanje vrijednosnog usklađenja premije tijekom godine:

	2015.	2014.
	HRK'000	HRK'000
Početno stanje	64.027	57.674
Ispravak vrijednosti tijekom godine (bilješka 5)	20.450	25.778
Otpisi radi zastare	(3.295)	(2.573)
Naplaćeni iznosi (bilješka 5)	(17.590)	(16.852)
Završno stanje	63.592	64.027

23. Ostala potraživanja

	31.12.2015.	31.12.2014.
	HRK'000	HRK'000
Potraživanja iz drugih poslova osiguranja	12.264	15.111
Potraživanja za prinose na ulaganja	682	1.498
Ostala potraživanja	48.793	16.304
	61.739	32.913

	31.12.2015.	31.12.2014.
	HRK'000	HRK'000
<i>Potraživanja iz drugih poslova osiguranja:</i>		
Potraživanje po premiji po ugovorima o poslovnoj suradnji	10.974	12.882
Potraživanja za tehničke preglede	397	1.168
Potraživanja od stranih osiguravatelja kuća	882	887
Potraživanja od Hrvatskog ureda za osiguranje	11	174
	12.264	15.111

	31.12.2015.	31.12.2014.
	HRK'000	HRK'000
<i>Ostala potraživanja:</i>		
Kamata po zajmovima	8.946	5.068
Predujam poreza na dobit	16.380	1.964
Jamčevine po ugovorima	823	1.952
Kamata po obveznicama	1.346	1.482
Predujmovi za financijsku imovinu	2.127	452
Potraživanja po najmovima	664	610
Prodaja nekretnina, postrojenja i opreme	280	414
Potraživanja od prodaje dionica i udjela	3.390	205
Ostalo (STP, HZZO, cesije)	14.837	4.157
	48.793	16.304

Bilješke uz financijske izvještaje (nastavak)

Za godinu koja je završila 31. prosinca 2015.

24. Novac u banci i blagajni

	31.12.2015.	31.12.2014.
	HRK'000	HRK'000
Bankovni računi	6.675	25.869
Blagajna	53	55
	6.728	25.924

U svrhu prikaza izvještaja o novčanom tijeku, novac i novčani ekvivalenti obuhvaćaju sljedeće iznose:

	31.12.2015.	31.12.2014.
	HRK'000	HRK'000
Novac u banci i blagajni	6.728	25.924
Kreditne kartice i čekovi poslani na naplatu	1.417	1.678
Novčana sredstava po sudskim depozitima	5.337	2.870
	13.482	30.472

25. Ostala imovina

	31.12.2015.	31.12.2014.
	HRK'000	HRK'000
Kreditne kartice	36.598	39.820
Čekovi	54	150
Novčana sredstva po sudskim depozitima	5.337	2.870
Ostalo	(1)	6
	41.988	42.846

Bilješke uz financijske izvještaje (nastavak)

Za godinu koja je završila 31. prosinca 2015.

26. Upisani kapital

Temeljni kapital Društva činilo je 125 tisuća običnih dionica sa nominalnom vrijednošću od 400 kuna. Ukupna vrijednost temeljnog kapitala iznosila je 50.000 tisuća kuna (2014: 50.000 tisuća kuna).

Struktura dioničara na 31. prosinca po broju dionica i učešću u temeljnom kapitalu:

	2015.		2014.	
	Broj dionica	Udio u kapitalu %	Broj dionica	Udio u kapitalu %
Grgić Dubravko	18.750	15,00	18.750	15,00
Euroherc osiguranje d.d.	11.568	9,25	10.450	8,36
Agram Life osiguranje d.d.	6.199	4,96	6.199	4,96
Grgić Mladenka	6.172	4,94	4.425	3,54
Čeko Ankica	5.476	4,38	5.476	4,38
Grbavac Martina	4.917	3,93	6.167	4,93
Ivković Darinko	4.192	3,35	2.312	1,85
Dodig Grgo	4.192	3,35	2.312	1,85
Lerota Zlatko	3.660	2,93	3.660	2,93
Pavlović Radoslav	3.594	2,88	3.594	2,88
Grbavac Miroslav	-	-	8.007	6,41
Erste & Steiermärkische bank d.d.	-	-	3.320	2,66
Ostali	56.280	45,03	50.328	40,25
Ukupno	125.000	100,00	125.000	100,00

Bilješke uz financijske izvještaje (nastavak)

Za godinu koja je završila 31. prosinca 2015.

27. Revalorizacijske rezerve

Kretanje revalorizacijske pričuve po vrijednosnicama raspoloživim za prodaju je kako slijedi:

	31.12.2015.	31.12.2014.
	HRK'000	HRK'000
Početno stanje	75.015	2.986
Povećanje fer vrijednosti	16.172	61.389
Smanjenje fer vrijednosti	(14.805)	(12.328)
Umanjenje vrijednosti	-	25.558
Prodaja financijskih instrumenata	(2.543)	(2.590)
Konačno stanje	73.839	75.015

Kretanje revalorizacijske pričuve po nekretninama je kako slijedi:

	31.12.2015.	31.12.2014.
	HRK'000	HRK'000
Početno stanje	273.137	272.315
Povećanje fer vrijednosti	6.661	4.648
Smanjenje fer vrijednosti	(1.830)	(710)
Prijenos na zadržanu dobit	(3.195)	(3.116)
Konačno stanje	274.773	273.137
	348.612	348.152

28. Ostale rezerve

	31.12.2015.	31.12.2014.
	HRK'000	HRK'000
Zakonske rezerve	91.155	91.155
Ostale rezerve	47.607	47.607
	138.762	138.762

Zakonske rezerve odnose se na rezerve utvrđene Zakonom o osiguranju, formirane prije 1. siječnja 2006. godine te predstavljaju izdvajanja od 1/3 neto dobiti svake poslovne godine zaključno sa 31. prosincem 2005. godine.

Društvo je utvrdilo ostale rezerve u skladu sa Zakonom o trgovačkim društvima te iste može iskoristiti za isplatu dividendi ili pokrivanje gubitaka u skladu sa Zakonom o trgovačkim društvima.

Bilješke uz financijske izvještaje (nastavak)

Za godinu koja je završila 31. prosinca 2015.

29. Tehničke pričuve

	31.12.2015.	31.12.2014.
	HRK'000	HRK'000
<i>Pričuve za nezarađene premije</i>		
Bruto iznos	275.932	284.189
Reosiguranje	(5.394)	(4.998)
<i>Pričuve za nezarađene premije, manje reosiguranje</i>	270.538	279.191
<i>Nepodmireni izdaci za osigurane slučajeve</i>		
Bruto iznos	487.165	496.789
Reosiguranje	(3.770)	(4.041)
<i>Nepodmireni izdaci za osigurane slučajeve, manje reosiguranje</i>	483.395	492.748
Ukupne tehničke pričuve, bruto	763.097	780.978
Ukupne tehničke pričuve, neto od reosiguranja	753.933	771.939

	Bruto pričuve šteta na 1. siječnja 2015.	Plaćanja 2015. godine	Bruto pričuve šteta na 31. prosinca 2015.
	HRK'000	HRK'000	HRK'000
Osiguranje imovine	10.627	14.522	12.089
Osiguranje od odgovornosti	-	1.717	5.423
Kasko osiguranje	23.327	59.611	23.643
Osiguranje od odgovornosti za uporabu vozila	439.957	121.422	431.045
Osiguranje od nezgode	9.662	4.875	11.438
Zdravstveno osiguranje	541	631	1.159
Osiguranje prijevoza i kredita	12.675	2.117	2.368
	496.789	204.895	487.165

	Bruto pričuve šteta na 1. siječnja 2014.	Plaćanja 2014. godine	Bruto pričuve šteta na 31. prosinca 2014.
	HRK'000	HRK'000	HRK'000
Osiguranje imovine	9.163	16.255	10.627
Osiguranje od odgovornosti	3.457	1.753	-
Kasko osiguranje	21.874	38.635	23.327
Osiguranje od odgovornosti za uporabu vozila	428.549	135.537	439.957
Osiguranje od nezgode	8.574	5.538	9.662
Zdravstveno osiguranje	458	1.570	541
Osiguranje prijevoza i kredita	7.518	997	12.675
	479.593	200.285	496.789

Bilješke uz financijske izvještaje (nastavak)

Za godinu koja je završila 31. prosinca 2015.

29. Tehničke pričuve (nastavak)

a) Analiza kretanja pričuve prijenosnih premija:

	31.12.2015.	31.12.2014.
	HRK'000	HRK'000
Na dan 1. siječnja	279.191	324.271
Premije policirane tijekom godine	522.369	558.529
Umanjeno za zarađene premije tijekom godine	(531.022)	(603.609)
Na dan 31. prosinca	270.538	279.191

b) Analiza kretanja pričuva za prijavljene, a nelikvidirane štete:

	31.12.2015.	31.12.2014.
	HRK'000	HRK'000
Na dan 1. siječnja	298.015	254.906
Štete nastale u tekućoj godini	184.636	257.633
Promjene u štetama iz prethodne godine	9.480	(16.951)
Likvidirane štete	(205.529)	(197.573)
Na dan 31. prosinca	286.602	298.015

c) Analiza kretanja pričuva za nastale, a neprijavljene štete

	31.12.2015.	31.12.2014.
	HRK'000	HRK'000
Na dan 1. siječnja	197.891	224.048
Uvećanja priznata tijekom godine	1.933	(26.157)
Na dan 31. prosinca	199.824	197.891

Bilješke uz financijske izvještaje (nastavak)

Za godinu koja je završila 31. prosinca 2015.

29. Tehničke pričuve (nastavak)

d) Analiza kretanja pričuva šteta na dan 31. prosinca 2015.

	Prije 2007. '000 kn	2007. '000 kn	2008. '000 kn	2009. '000 kn	2010. '000 kn	2011. '000 kn	2012. '000 kn	2013. '000 kn	2014. '000 kn	2015. '000 kn	Ukupno '000 kn
Procjena kumulativnih šteta na kraju godine nastanka štete	121.152	122.478	123.343	124.097	124.760	125.347	126.249	126.704	127.115	188.947	
Jednu godinu kasnije	118.169	119.013	119.748	120.395	120.969	121.602	122.051	122.458	128.056		
Dvije godine kasnije	119.808	120.547	121.196	121.773	122.427	122.877	123.285	128.890			
Tri godine kasnije	116.042	116.668	117.223	117.830	118.264	118.657	124.063				
Četiri godine kasnije	137.154	137.810	138.385	138.902	139.371	145.820					
Pet godina kasnije	150.299	150.932	151.502	152.018	159.117						
Šest godina kasnije	199.818	200.566	201.244	210.569							
Sedam godina kasnije	212.060	212.776	222.623								
Osam godina kasnije	251.741	255.818									
Devet godina kasnije	877.812										
Procjena kumulativnih šteta	877.812	255.818	222.623	210.569	159.117	145.820	124.063	128.890	128.056	188.947	2.441.715
Kumulativne isplate	802.506	234.424	195.287	180.807	132.972	117.743	95.454	91.218	78.735	45.536	1.974.682
Pričuva za prethodne godine	75.306	21.394	27.336	29.762	26.145	28.077	28.609	37.672	49.321	143.411	467.033
Troškovi obrade šteta	3.127	888	1.135	1.236	1.086	1.166	1.188	1.564	2.048	5.955	19.393
Vrijednost priznata u izvještaju o financijskom položaju tekuće godine	78.433	22.282	28.471	30.998	27.231	29.243	29.797	39.236	51.369	149.366	486.426

Bilješke uz financijske izvještaje (nastavak)

Za godinu koja je završila 31. prosinca 2015.

Tehničke pričuve (nastavak)

d) Analiza kretanja pričuva šteta na dan 31. prosinca 2014.

	Prije 2007. '000 kn	2007. '000 kn	2008. '000 kn	2009. '000 kn	2010. '000 kn	2011. '000 kn	2012. '000 kn	2013. '000 kn	2014. '000 kn	Ukupno '000 kn
Procjena kumulativnih šteta na kraju godine nastanka štete	128.249	129.288	130.180	130.957	131.638	132.242	132.983	133.456	183.027	
Jednu godinu kasnije	125.876	126.752	127.514	128.183	128.776	129.398	129.863	136.150		
Dvije godine kasnije	119.394	120.110	120.739	121.297	121.869	122.308	128.229			
Tri godine kasnije	139.489	139.217	139.861	140.431	140.942	147.853				
Četiri godine kasnije	149.715	150.414	151.032	151.587	159.090					
Pet godina kasnije	196.716	197.517	198.238	207.972						
Šest godina kasnije	209.004	209.765	220.050							
Sedam godina kasnije	249.561	252.662								
Osam godina kasnije	873.908									
Procjena kumulativnih šteta	873.908	252.662	220.050	207.972	159.090	147.853	128.229	136.150	183.027	2.308.941
Kumulativne isplate	765.186	231.625	190.930	175.800	129.457	114.584	91.216	83.934	48.023	1.830.755
Pričuva za prethodne godine	108.722	21.037	29.120	32.172	29.633	33.269	37.013	52.216	135.004	478.186
Troškovi obrade šteta	4.029	780	1.079	1.192	1.098	1.233	1.372	1.935	5.003	17.721
Vrijednost priznata u izvještaju o financijskom položaju tekuće godine	112.751	21.817	30.199	33.364	30.731	34.502	38.385	54.151	140.007	495.907

Bilješke uz financijske izvještaje (nastavak)

Za godinu koja je završila 31. prosinca 2015.

30. Financijske obveze

	31.12.2015.	31.12.2014.
	HRK'000	HRK'000
Kratkoročne pozajmice	66.247	40.412
Ostale financijske obveze	739	318
	66.986	40.730

Pregled kratkoročnih pozajmica:

	Valuta	Dospijeće	Kamatna	31.12.2015.	31.12.2014.
			stopa	HRK'000	HRK'000
Agram životno osiguranje d.d.	EUR	31.12.2015.	8,00%	26.437	27.523
Agram Invest d.o.o.	HRK	05.01.2015.	3,00%	-	3.000
Agram Invest d.d..	HRK	04.01.2016.	3,00%	10.000	-
Agram Invest d.d..	HRK	04.01.2016.	3,00%	20.000	-
SG Splitska banka	HRK	31.10.2016.	1-m ZIBOR + 3,30%	9.810	9.889
				66.247	40.412

31. Obveze proizašle iz neposrednih poslova osiguranja

	31.12.2015.	31.12.2014.
	HRK'000	HRK'000
Povrat premije osiguranicima	4.482	6.983
Obveze za provizije zastupnicima	819	797
Neraspoređene premije	749	556
Obveze za isplatu šteta	281	947
Predujmovi iz osiguranja	242	202
Ostalo	-	6
	6.573	9.491

Bilješke uz financijske izvještaje (nastavak)

Za godinu koja je završila 31. prosinca 2015.

32. Obveze proizašle iz poslova reosiguranja

Društvo je potpisalo ugovore o reosiguranju sa sljedećim stranim osiguravajućim društvima: Swiss Re, Sava Re, Hannover RE, MAPFRE Re, Trust RE, Munich RE. Reosiguranje se odnosi na osiguranje ostale imovine i zelenu kartu.

Društvo je osiguralo da posluje sa reosigurateljima najvišeg kreditnog rejtinga.

Društvo je tijekom 2015. godine poslovalo sa reosigurateljima, čiji kreditni rejting redovno prati.

33. Ostale obveze

	31.12.2015.	31.12.2014.
	HRK'000	HRK'000
Obveze za pričuve šteta od nepoznatih i neosiguranih vozila	21.253	24.040
Obveze prema dobavljačima	21.617	21.954
Obveze za plaće	7.689	7.320
Nedospjele obveze po porezu na premiju osiguranja	3.364	3.503
Doprinos HZZO	589	727
Obveze za dividende	637	555
Obveze za porez i prirez na dohodak od kapitala	45	45
Ostalo	2.796	5.798
	57.990	63.942

Bilješke uz financijske izvještaje (nastavak)

Za godinu koja je završila 31. prosinca 2015.

34. Odgođeno plaćanje troškova

	31.12.2015.	31.12.2014.
	HRK'000	HRK'000
Rezerviranja za troškove	18.339	9.460
Odgođeni prihodi	16	28
	18.355	9.488

Rezerviranja za troškove odnose se na rezerviranja po poreznom rješenju u iznosu od 4.991 tisuću kuna, sudski spor za neplaćene naknade za Hrvatske šume u iznosu od 3.871 tisuća kuna, opće rezervacije za zajmove u iznosu od 3.816 tisuća kuna, 3.409 tisuća kuna na ostale sudske sporove, te 2.252 tisuća kuna na rezerviranja za otpremnine i godišnje odmone.

Kretanje rezerviranja za troškove je kako slijedi:

	31.12.2015.	31.12.2014.
	HRK'000	HRK'000
Stanje na početku godine	9.460	35.661
Trošak rezervacija (bilješka 12)	8.879	27
Ukidanje rezervacija (bilješka 8)	-	(26.228)
Stanje na kraju godine	18.339	9.460

Bilješke uz financijske izvještaje (nastavak)

Za godinu koja je završila 31. prosinca 2015.

35. Poslovni najmovi

Na dan izvještaja Društvo je imalo poslovne najmove za najam poslovnih prostora, opreme i vozila. Najmovi su u prosjeku na pet godina. Dospijeće otvorenih preuzetih obveza je kako slijedi:

	31.12.2015.	31.12.2014.
	HRK'000	HRK'000
U roku od godine dana	11.132	25.909
U drugoj do uključujući petu godinu	31.041	89.450
	42.173	115.359

36. Adekvatnost kapitala

U skladu s člankom 98. i 99. Zakona o osiguranju, Društvo je obračunalo adekvatnost kapitala kako slijedi:

	31.12.2015.	31.12.2014.
	HRK'000	HRK'000
Granica solventnosti (čl. 99. Zakona)	108.873	110.950
Kapital	148.042	162.059
<i>Više / manje kapitala</i>	<i>39.169</i>	<i>51.109</i>
1/3 granice solventnosti (čl. 98. odnosno čl. 99. Zakona)	36.291	36.983
Jamstveni kapital	429.268	407.043
<i>Više / manje jamstvenog kapitala</i>	<i>392.977</i>	<i>370.060</i>
Minimalni temeljni kapital (čl.19. Zakona)	28.860	28.860
Jamstveni kapital	429.268	407.043
<i>Više / manje jamstvenog kapitala</i>	<i>400.408</i>	<i>378.183</i>
Više / manje kapitala (najniži iznos)	39.169	51.109

Izračun kapitala sukladno Zakonu o osiguranju za godinu je kako slijedi:

	31.12.2015.	31.12.2014.
	HRK'000	HRK'000
Temeljni kapital Društva	50.000	50.000
Pričuve	138.762	138.762
Zadržana dobit bez dobiti za godinu	256.717	234.204
Nematerijalna imovina i goodwill	(16.211)	(15.923)
Osnovni kapital = Jamstveni kapital	429.268	407.043
Stavke odbitka – nelikvidna sredstva	(281.226)	(244.984)
Kapital	148.042	162.059

Bilješke uz financijske izvještaje (nastavak)

Za godinu koja je završila 31. prosinca 2015.

Nelikvidna sredstva na dan 31. prosinca 2015. godine napravljena su na osnovu zahtjeva HANFA-e tako da iznose 281.226 tisuća kuna. Nelikvidna sredstva se odnose na dionice društava koja nisu uvrštena na Zagrebačku burzu ili na Sarajevsku burzu.

37. Ulaganja imovine sukladno Zakonu o osiguranju

	Limit	31.12.2015.	Ostvareno	31.12.2014.	Ostvareno
	%	HRK'000	%	HRK'000	%
Obveznice i drugi dužnički papiri	100	102.008	14,0	116.970	15,0
Dionice koje kotiraju na tržištima kapitala u Republici Hrvatskoj	25	121.904	16,0	91.674	11,9
Dionice domaćih izdavatelja koje ne kotiraju na tržištima kapitala	5	35.968	5,0	24.969	3,2
Udjeli u domaćim investicijskim fondovima	40	33.415	4,0	29.027	3,8
Kreditni dani društvima	20	67.817	9,0	74.113	9,6
Kreditni i depoziti u bankama	30	55.802	7,0	68.685	8,9
Nekretnine	30	226.180	30,0	231.581	30,0
Bankovni računi	3	6.581	1,0	23.158	3,0
Ulaganja sukladno Zakonu, članak 115. točka 1	100	649.675	86,0	660.177	85,4
Ulaganja sukladno Zakonu, članak 115. točka 3	-	106.762	14,0	112.880	14,6
Ulaganja za pokriće tehničkih pričuva	100	756.437	100	773.057	100

Na dan 31. prosinca 2015. godine pokrivenost traženog pokrića za tehničke pričuve iznosi 100%, dok je na dan 31. prosinca 2014. godine iznosila 100%.

U 2015. godini Društvo je dobilo suglasnost HANFA-e (KLASA: UP/I-453-02/14-31/10 UrBroj:326-662-14-4) za ulaganja u druge oblike imovine za pokriće tehničke pričuve za potraživanja Društva iz neposrednih poslova osiguranja i to nedospjela i dospjela do 90 dana za vrste neimovinskih osiguranja, neto od reosiguranja, kartičarskih kuća i ugovora o poslovnoj suradnji (obustave od plaće), udio u Poliklinici Sunce te nedospjele kamate za vrijednosne papire i depozite.

Navedena dodatna ukupna ulaganja uz suglasnost HANFA-e na dan 31. prosinca 2015. iznosila su 112.261 tisuću kuna.

Bilješke uz financijske izvještaje (nastavak)

Za godinu koja je završila 31. prosinca 2015.

37. Ulaganja imovine sukladno Zakonu o osiguranju (nastavak)

Prikaz prihoda i troškova ulaganja prema izvoru sredstava:

	2015.	2014.
	HRK'000	HRK'000
Prihodi od ulaganja iz kapitala	22.190	25.548
Prihodi od ulaganja iz ostalih tehničkih pričuva	25.933	25.740
	48.123	51.288
Troškovi od ulaganja iz kapitala	(12.443)	(49.423)
Troškovi od ulaganja iz ostalih tehničkih pričuva	(10.733)	(21.204)
	(23.176)	(70.627)
	24.947	(19.339)

38. Imovina za pokriće tehničke pričuve

	2015.	2015.
	HRK'000	HRK'000
Pričuve za nezarađene premije (bilješka 29)	270.538	279.191
Pričuve za izdatke po štetama (bilješka 29)	483.395	492.748
Tehničke pričuve, neto od reosiguranja	753.933	771.939

	2015.	2014.
	HRK'000	HRK'000
Imovina za pokriće tehničke pričuve	756.437	773.057
Ukupne tehničke pričuve (bilješka 29)	753.933	771.939
Višak	2.504	1.118

Na dan 31. prosinca 2015. godine, Društvo ima višak imovine za pokriće tehničke pričuve u iznosu od 2.504 tisuće kuna.

Bilješke uz financijske izvještaje (nastavak)

Za godinu koja je završila 31. prosinca 2015.

39. Transakcije s povezanim osobama

	Potraživanja	Obveze	Prihodi	Rashodi
	31.12.2015.	31.12.2015.	2015.	2015.
	HRK'000	HRK'000	HRK'000	HRK'000
Uprava	-	105	-	1.541
Nadzorni odbor	-	48	-	767
Agram Invest d.d.	-	30.000	585	21
Agram brokeri d.d.	-	-	81	12
Agram Yachting d.o.o.	11.890	1.603	554	6.324
Agram životno osiguranje d.d.	6.466	27.271	12.921	5.832
Auto Dubrovnik d.d.	12.656	15	540	107
Autoslavonija d.d.	-	14	59	257
Automehanika servisi d.d.	-	257	20	541
Euro Daus d.d.	116.028	2.808	9.998	7.147
EuroagramTis d.o.o.	100.414	2.434	10.370	16.209
Eurodom d.o.o.	-	-	2.963	53
Euroduhan d.d.	74.241	-	3.657	-
Euroherc osiguranje d.d.	18.377	11.641	36.859	26.239
Euroleasing d.o.o.	16.980	351	354	1.519
Kreditna banka Zagreb d.o.o.	4.555	96	1.756	1.322
Sunce osiguranje d.d.	-	-	105	1.509
	361.607	76.643	80.822	69.400

Bilješke uz financijske izvještaje (nastavak)

Za godinu koja je završila 31. prosinca 2015.

39. Transakcije s povezanim osobama (nastavak)

	Potraživanja	Obveze	Prihodi	Rashodi
	31.12.2014.	31.12.2014.	2014.	2014.
	HRK'000	HRK'000	HRK'000	HRK'000
Uprava	-	134	-	1.562
Nadzorni odbor	-	48	-	784
Agram Invest d.d.	-	3.029	436	-
Agram brokeri d.d.	-	-	90	1
Agram Yachting d.o.o.	10.876	823	480	9.053
Agram životno osiguranje d.d.	1.216	27.523	4.575	6.956
Auto Dubrovnik d.d.	13.832	18	592	111
Autoslavonija d.d.	-	99	-	154
Automehanika servisi d.d.	87	52	108	379
Euro Daus d.d.	49.660	4.807	8.421	9.290
EuroagramTis d.o.o.	104.449	2.211	10.138	18.420
Eurodom d.o.o.	65.899	-	3.042	81
Euroduhan d.d.	76.644	-	3.825	-
Euroherc osiguranje d.d.	14.849	12.449	36.491	24.446
Euroleasing d.o.o.	40.002	219	1.229	2.163
Kreditna banka Zagreb d.o.o.	24.861	118	2.457	1.487
Sunce osiguranje d.d.	11	47	141	1.584
Poliklinika Sunce	-	2	-	2
	402.38			
	6	51.579	72.025	76.473

Bilješke uz financijske izvještaje (nastavak)

Za godinu koja je završila 31. prosinca 2015.

40. Financijski instrumenti i upravljanje rizicima

Temeljne računovodstvene politike i usvojene metode, uključujući kriterije priznavanja, osnovu vrednovanja te osnovu za priznavanje prihoda i rashoda za svaku klasu financijske imovine, financijskih obveza i glavničkih instrumenata su detaljnije navedene u bilješki 2 uz financijske izvještaje.

Kategorije financijskih instrumenata

	31.12.2015.	31.12.2014.
	HRK'000	HRK'000
Financijska imovina		
Ulaganja raspoloživa za prodaju	621.313	578.937
Zajmovi i potraživanja	366.423	409.719
Novac u banci i blagajni	6.728	25.924
Ostala imovina	41.988	42.846
Financijske obveze	66.986	40.730

Upravljanje valutnim rizikom

Društvo nema značajnu imovinu i obveze u stranim valutama. Knjigovodstveni iznosi monetarne imovine i monetarnih obveza Društva u stranoj valuti su kako slijedi:

31.12.2015.	HRK	EUR	Ukupno
	HRK'000	HRK'000	HRK'000
Ulaganja raspoloživa za prodaju	577.397	43.916	621.313
Zajmovi i potraživanja	356.497	9.926	366.423
Potraživanja i ostala imovina	163.081	3.090	166.171
Novac	6.698	30	6.728
Monetarna imovina	1.103.673	56.962	1.160.635
Financijske obveze	39.804	27.182	66.986
Ostale obveze	64.594	3.031	67.625
Monetarne obveze	104.398	30.213	134.611

31.12.2014.	HRK	EUR	Ukupno
	HRK'000	HRK'000	HRK'000
Ulaganja raspoloživa za prodaju	501.682	77.255	578.937
Zajmovi i potraživanja	409.719	-	409.719
Potraživanja i ostala imovina	136.096	3.280	139.376
Novac	25.529	395	25.924
Monetarna imovina	1.073.026	80.930	1.153.956
Financijske obveze	12.918	27.812	40.730
Ostale obveze	78.289	137	78.426
Monetarne obveze	91.207	27.949	119.156

Bilješke uz financijske izvještaje (nastavak)

Za godinu koja je završila 31. prosinca 2015.

40. Financijski instrumenti i upravljanje rizicima (nastavak)

Upravljanje valutnim rizikom (nastavak)

Vrijednost imovine i obveza denominiranih u stranoj valuti sačinjava 3,09% ukupne imovine odnosno 1,64% ukupnih obveza (u 2014.: 4,48% i 1,54%) pa promjene valutnih tečajeva ne mogu značajno utjecati na poslovanje Društva. Društvo je za godinu zaključno s 31. prosincem 2015. priznalo negativne tečajne razlike u iznosu 783 tisuća kuna (u 2014.: 685 tisuće kuna) što sačinjava 1,56% ukupne neto dobiti za godinu zaključno s 31. prosinca 2015. godine (u 2014.: 1,57%) te pokazuje da promjene valutnih tečajeva nemaju značajan utjecaj na poslovanje Društva.

Upravljanje rizikom kamatne stope

Društvo nema značajnu izloženost kamatnom riziku. Knjigovodstveni iznosi kamatonosne aktive i kamatonosnih obveza Društva su kako slijedi:

31.12.2015.	do 1	1 - 5	> 5	Bes-	Ukupno	Fiksna
	godina	godina	godina	kamatno		kamatna
	HRK'000	HRK'00	HRK'00	HRK'00	HRK'000	stopa
		0	0	0		HRK'000
Ulaganja raspoloživa za prodaju	9.647	60.911	26.393	524.362	621.313	97.951
Zajmovi i potraživanja	69.602	125.377	171.444	-	366.423	366.423
Novac	6.728	-	-	-	6.728	-
Kamatonosna imovina	85.977	186.288	197.837	524.362	994.464	464.374
Obveze po zajmovima	66.986	-	-	-	66.986	57.176
Kamatonosne obveze	66.986	-	-	-	66.986	57.176
31.12.2014.	do 1	1 - 5	> 5	Bes-	Ukupno	Fiksna
	godina	godina	godina	kamatno		kamatna
	HRK'000	HRK'000	HRK'000	HRK'000	HRK'000	stopa
						HRK'000
Ulaganja raspoloživa za prodaju	-	61.883	38.603	478.451	578.937	100.486
Zajmovi i potraživanja	125.710	91.181	192.828	-	409.719	409.719
Novac	25.924	-	-	-	25.924	-
Kamatonosna aktiva	151.634	153.064	231.431	478.451	1.014.580	510.205
Obveze po zajmovima	40.730	-	-	-	40.730	30.841
Kamatonosne obveze	40.730	-	-	-	40.730	30.841

Promjene kamatnih stopa ne mogu značajno utjecati na poslovanje Društva, budući da ukupne obveze po zajmovima s varijabilnom kamatnom stopom iznose 9.810 tisuća kuna (2014.: 9.889 tisuća kuna) i sačinjavaju tek 0,98% ukupnih obveza za godinu zaključno s 31. prosincem 2015. (2014.: 0,99%).

Bilješke uz financijske izvještaje (nastavak)

Za godinu koja je završila 31. prosinca 2015.

40. Financijski instrumenti i upravljanje rizicima (nastavak)

Upravljanje rizikom kamatne stopa (nastavak)

Ostali cjenovni rizici

Društvo je izloženo rizicima promjene cijene budući da glavnici instrumenti sačinjavaju znatan dio imovine Društva. Određen broj glavnicih instrumenata svrstan u kategoriju raspoloživi za prodaju ne kotira na tržištu i priznaje se po trošku. Društvo je procijenilo utjecaj promjene cijena vrijednosnih papira na njegovo poslovanje. Da cijene glavnice porastu / padnu 5%, Društvo bi svoje revalorizacijske pričuve uvelo / umanjilo za 23.349 tisuća kuna (2014.: 21.096 tisuća kuna).

Upravljanje kreditnim rizikom

Kreditni rizik se odnosi na rizik neispunjenja ugovornih obveza druge ugovorne strane, čime bi Društvo pretrpjelo financijske gubitke. Izloženost Društva i kreditni rejting strana s kojima posluje se kontinuirano prate, a ukupna vrijednost zaključenih transakcija se raspoređuje na odobrene klijente. Provodi se kontinuirana procjena kreditne sposobnosti po potraživanjima i po potrebi se pribavlja osigurateljno pokriće za kreditna jamstva.

Bilješke uz financijske izvještaje (nastavak)

Za godinu koja je završila 31. prosinca 2015.

40. Financijski instrumenti i upravljanje rizicima (nastavak)

Procedure o ulaganju imovine za pokriće tehničkih pričuva

Odluku o ulaganju donosi Uprava Društva na temelju prijedloga Direktora Sektora financija ili Izvršnog direktora.

Društvo ulaže sredstva u dužničke vrijednosne papire na sljedeći način:

- kupnjom u primarnoj emisiji ili na sekundarnom tržištu, odnosno na organiziranom tržištu vrijednosnih papira,
- kupnjom na drugi način (direktna kupoprodaja, prijeboj s potraživanjima i sl.).

Društvo ulaže u dionice i udjele (vlasničke vrijednosne papire) na sljedeće načine:

- kupnjom u primarnoj emisiji, pri osnivanju društva ili kupnjom na organiziranom tržištu vrijednosnih papira,
- kupnjom ili stjecanjem na druge načine (direktna kupnja, prijeboj s potraživanjima, dokapitalizacija i sl.).

Društvo ulaže u fondove na temelju Odluka Uprave kojima se određuje strategija ulaganja sredstava, uvjeti.

Depoziti bankama nominiraju se kao:

- kunski depoziti koji se realiziraju:
 - a) u kunama bez valutne klauzule,
 - b) u kunama uz primjenu dvosmjerne valutne klauzule vezane za srednji tečaj HNB za EUR
- devizni depoziti koji se odobravaju i realiziraju u inozemnim valutama.

Povrat zajmova i plaćanje obveza po zajmovima osiguravaju se jednim od sljedećih osnovnih instrumenata:

- garancijom banke,
- založnim pravom (hipotekom) na nekretnini,
- prijenosom prava vlasništva na nekretnini,
- založnim pravom/prijenosom prava vlasništva na: vrijednosnim papirima čiji je izdavatelj RH, HNB ili HBOR, obveznicama i drugim dužničkim vrijednosnim papirima za koje je RH izdala jamstvo; obveznicama i drugim dužničkim vrijednosnim papirima čiji je izdavatelj jedinica lokalne i područne (regionalne) samouprave u RH; obveznicama i drugim dužničkim vrijednosnim papirima za koje je jedinica lokalne i područne (regionalne) samouprave u RH izdala jamstvo.

Društvo odobrava zajmove pravnim i fizičkim osobama koje obavljaju registriranu djelatnost i fizičkim osobama uz uvjet da s Društvom imaju sklopljene ugovore o osiguranju, a zajam se odobrava na temelju odgovarajuće odluke Uprave.

Društvo može ulagati u nekretnine i druga stvarna prava na nekretnini (pravo građenja, pravo služnosti) na temelju odluke Uprave, a prilikom donošenja odluke o nabavi nekretnine ili njenom uključivanju u tehničke pričuve, moraju biti ispunjeni uvjeti sukladno odredbama članka 115. stavka 1. točke 15:

- da je vlasništvo ili drugo stvarno pravo na nekretnini upisano u zemljišnoj knjizi u RH u korist Društva,
- da je namjena nekretnine ostvarivanje prinosa,
- da je kupovna cijena bila određena procjenom ovlaštenog sudskog vještaka te
- da je nekretnina oslobođena svih tereta.

Bilješke uz financijske izvještaje (nastavak)

Za godinu koja je završila 31. prosinca 2015.

40. Financijski instrumenti i upravljanje rizicima (nastavak)

Upravljanje rizikom likvidnosti

Krajnju odgovornost za upravljanje kreditnim rizikom snosi Uprava, koja je postavila kvalitetan okvir za upravljanje rizikom likvidnosti po kratkim, srednjim i dugim pozicijama Društva i definirala zahtjeve koji se odnose na upravljanje likvidnošću. Društvo upravlja svojom likvidnošću održavanjem adekvatnih pričuva, koje obračunava u skladu sa Zakonom o osiguranju kako bi pokrila sve svoje potencijalne obveze temeljem šteta. Društvo također ima značajne iznose kratkoročnih kredita koji mu omogućuju dostatna sredstva kroz dulji ili kraći rok. Aktuarski izračun tehničkih pričuva se obavlja kvartalno, kako bi se osiguralo postojanje dostatnih iznosa pričuva. Društvo također treba osigurati dostatna investicijska sredstva kako bi pokrilo svoje pričuve u skladu sa Zakonom o osiguranju.

Preostalo dospijeće osigurateljnih obveza i financijskih obveza za ugovore po ulaganjima je kako slijedi:

2015.	Manje od 1 godine	Od 1 do 5 godina	Od 5 do10 godina	Od 10 do15 godina	Od 15 do 20 godina	Više od 20 godina	Ukupno
	HRK'000	HRK'000	HRK'000	HRK'000	HRK'000	HRK'000	HRK'000
Kapital i rezerve	75.090	25.750	29.569	28.336	336.854	350.328	845.927
Financijske obveze	66.986	-	-	-	-	-	66.986
Osigurateljne obveze – tehničke pričuve	426.071	198.947	95.657	29.830	6.269	6.323	763.097
Porezna obveza	18.773	6.437	3.147	2.839	2.830	53.127	87.153
Ostale obveze	67.626	18.354	-	-	-	-	85.980
Ukupno	654.546	249.488	128.373	61.005	345.953	409.778	1.849.143

2014.	Manje od 1 godine	Od 1 do 5 godina	Od 5 do10 godina	Od 10 do15 godina	Od 15 do 20 godina	Više od 20 godina	Ukupno
	HRK'000	HRK'000	HRK'000	HRK'000	HRK'000	HRK'000	HRK'000
Kapital i rezerve	76.646	35.530	42.905	40.033	317.756	301.768	814.638
Financijske obveze	40.730	-	-	-	-	-	40.730
Osigurateljne obveze – tehničke pričuve	446.167	206.281	91.856	27.236	4.661	4.777	780.978
Porezna obveza	19.162	8.883	4.721	4.003	4.003	46.266	87.038
Ostale obveze	78.428	9.486	-	-	-	-	87.914
Ukupno	661.133	260.180	139.482	71.272	326.420	352.811	1.811.298

Bilješke uz financijske izvještaje (nastavak)

Za godinu koja je završila 31. prosinca 2015.

40. Financijski instrumenti i upravljanje rizicima (nastavak)**Upravljanje rizikom likvidnosti (nastavak)**

Ročna usklađenost imovine za pokriće tehničkih pričuva s obvezama iz tehničkih pričuva je kako slijedi:

2015.	Manje od 1 godine	Od 1 do 5 godina	Od 5 do 10 godina	Od 10 do 15 godina	Od 15 do 20 godina	Više od 20 godina	Ukupno
	HRK'000	HRK'000	HRK'000	HRK'000	HRK'000	HRK'000	HRK'000
Financijska imovina raspoloživa za prodaju	205.992	60.910	24.870	1.524	-	-	293.296
Zajmovi i depoziti	30.061	60.657	26.438	6.463	-	-	123.619
Nekretnine	-	-	-	-	-	226.180	226.180
Novac i novčani ekvivalenti	6.581	-	-	-	-	-	6.581
Ulaganja uz suglasnost nadzornog tijela	106.761	-	-	-	-	-	106.761
Imovina za pokriće tehničkih pričuva	349.395	121.567	51.308	7.987	-	226.180	756.437
Traženo pokriće tehničke pričuve	419.052	197.567	95.079	29.666	6.247	6.322	753.933
Razlika	(69.657)	(76.000)	(43.771)	(21.679)	(6.247)	219.858	2.504
2014.	Manje od 1 godine	Od 1 do 5 godina	Od 5 do 10 godina	Od 10 do 15 godina	Od 15 do 20 godina	Više od 20 godina	Ukupno
	HRK'000	HRK'000	HRK'000	HRK'000	HRK'000	HRK'000	HRK'000
Financijska imovina raspoloživa za prodaju	162.152	61.884	38.603	-	-	-	262.639
Zajmovi i depoziti	65.259	28.521	29.559	14.658	4.802	-	142.799
Nekretnine	-	-	-	-	-	231.581	231.581
Novac i novčani ekvivalenti	23.158	-	-	-	-	-	23.158
Ulaganja uz suglasnost nadzornog tijela	112.880	-	-	-	-	-	112.880
Imovina za pokriće tehničkih pričuva	363.449	90.405	68.162	14.658	4.802	231.581	773.057
Traženo pokriće tehničke pričuve	439.020	204.974	91.404	27.113	4.650	4.778	771.939
Razlika	(75.571)	(114.569)	(23.242)	(12.455)	152	226.803	1.118

Bilješke uz financijske izvještaje (nastavak)

Za godinu koja je završila 31. prosinca 2015.

40. Financijski instrumenti i upravljanje rizicima (nastavak)

Upravljanje rizikom likvidnosti (nastavak)

Pričuva za prijavljene, a ne isplaćene štete ili nastale, a ne prijavljene štete uvećana za troškove obrade šteta je kako slijedi:

	Bruto pričuva	Udio reosiguranja	Neto od reosiguranja
	HRK'000	HRK'000	HRK'000
31.12.2015.			
Pričuva za prijavljene, a neisplaćene štete	286.602	(3.770)	282.832
Pričuva za nastale, a neprijavljene štete	199.824	-	199.824
	Bruto pričuva	Udio reosiguranja	Neto od reosiguranja
	HRK'000	HRK'000	HRK'000
31.12.2014.			
Pričuva za prijavljene, a neisplaćene štete	298.015	(4.041)	293.974
Pričuva za nastale, a neprijavljene štete	197.891	-	197.891
	Bruto pričuva	Udio reosiguranja	Neto od reosiguranja
	HRK'000	HRK'000	HRK'000
31.12.2013.			
Pričuva za prijavljene, a neisplaćene štete	254.906	(2.770)	252.136
Pričuva za nastale, a neprijavljene štete	224.048	-	224.048

Bilješke uz financijske izvještaje (nastavak)

Za godinu koja je završila 31. prosinca 2015.

40. Financijski instrumenti i upravljanje rizicima (nastavak)

Fer vrijednost

Fer vrijednost se utvrđuje na temelju kotiranih tržišnih cijena ili metodama vrednovanja ako relevantne i pouzdane tržišne cijene nisu dostupne. Uprava vjeruje da vrijednost imovine i obveza Društva koji se vode po amortiziranom trošku odražava fer vrijednost te imovine i obveza.

Fer vrijednost predstavlja cijenu koja bi bila ostvarena prodajom imovine, odnosno predstavlja cijenu koja bi bila plaćena za prijenos obveza, u urednoj transakciji između tržišnih sudionika na datum mjerenja (izlazna cijena).

Bilješka	2015.		2014.		
	Knjigovodstve na vrijednost HRK'000	Tržišna vrijednost HRK'000	Knjigovodstve na vrijednost HRK'000	Tržišna vrijednost HRK'000	
Ulaganja raspoloživa za prodaju	19	515.876	515.876	470.625	470.625
Zajmovi i potraživanja	20	366.423	366.423	409.719	409.719
Udio reosiguranja u tehničkim pričuvama	21	9.164	9.164	9.039	9.039
Potraživanja	22, 23	124.166	124.166	96.530	96.530
Novac i novčani ekvivalenti	24	6.728	6.728	25.924	25.924
Ostala imovina	25	41.988	41.988	42.846	42.846
Plaćeni troškovi budućeg razdoblja		2.903	2.903	956	956
Ukupno financijska imovina		1.067.248	1.067.248	1.055.639	1.055.639
Financijske obveze	30	66.986	66.986	40.730	40.730
Ostale obveze	31, 32, 33	67.625	67.625	78.426	78.426
Odgođeno plaćanje troškova	34	18.355	18.355	9.488	9.488
Ukupno financijske obveze		152.966	152.966	128.644	128.644

40. Financijski instrumenti i upravljanje rizicima (nastavak)

Fer vrijednost (nastavak)

Bilješke uz financijske izvještaje (nastavak)

Za godinu koja je završila 31. prosinca 2015.

U idućoj tablici je analizirana imovina koja je nakon prvog priznavanja svedena na fer vrijednost, razvrstana u tri skupine ovisno o dostupnosti pokazatelja fer vrijednosti:

- 1. razina pokazatelja – pokazatelji fer vrijednosti su izvedeni iz (neusklađenih) cijena koje kotiraju na aktivnim tržištima za istovrsnu imovinu i istovrsne obveze
- 2. razina pokazatelja – pokazatelji fer vrijednosti su izvedeni iz drugih podataka o imovini ili obvezama koji nisu kotirane cijene iz 1. razine i dobiveni su izravno (tj. iz njihovih cijena) ili neizravno (tj. izvedeni su iz njihovih cijena) i
- 3. razina pokazatelja – pokazatelji izvedeni primjenom metoda vrednovanja u kojima su kao ulazni podaci korišteni podaci o imovini ili obvezama koji se ne temelje na dostupnim tržišnim podacima (nedostupni ulazni podaci).

31.12.2015.	1. razina	2. razina	3. razina	Ukupno
	HRK'000	HRK'000	HRK'000	HRK'000
Zemljišta i građevinski objekti	-	-	308.173	308.173
Ulaganja u nekretnine	-	-	319.055	319.055
Vrijednosnice	91.119	-	275.628	366.747
Investicijski fondovi	38.663	-	-	38.663
Obveznice	96.951	-	-	96.951
Komercijalni zapisi	-	-	13.515	13.515
Ukupno	226.733	-	916.371	1.143.104

31.12.2014.	1. razina	2. razina	3. razina	Ukupno
	HRK'000	HRK'000	HRK'000	HRK'000
Zemljišta i građevinski objekti	-	-	309.036	309.036
Ulaganja u nekretnine	-	-	273.093	273.093
Vrijednosnice	43.404	-	269.221	312.625
Investicijski fondovi	37.978	-	-	37.978
Obveznice	100.487	-	-	100.487
Trezorski zapisi	-	11.429	-	11.429
Komercijalni zapisi	-	-	8.106	8.106
Ukupno	181.869	11.429	859.456	1.052.754

Bilješke uz financijske izvještaje (nastavak)

Za godinu koja je završila 31. prosinca 2015.

40. Financijski instrumenti i upravljanje rizicima (nastavak)**Fer vrijednost (nastavak)****Vrijednosnice**

31.12.2015.	1. razina	2. razina	3. razina	Ukupno
	HRK'000	HRK'000	HRK'000	HRK'000
Kreditna banka d.d.	-	-	61.594	61.594
Euroherc osiguranje d.d.	-	-	139.591	139.591
Tisak d.d.	20.961	-	-	20.961
Zvijezda d.d.	13.728	-	-	13.728
Ledo d.d.	22.299	-	-	22.299
PIK-VINKOVCI d.d.	3.002	-	-	3.002
Belje d.d.	28.593	-	-	28.593
HPB d.d.	2.536	-	-	2.536
Agram životno osiguranje d.d.	-	-	74.443	74.443
Ukupno	91.119	-	275.628	366.747

31.12.2014.	1. razina	2. razina	3. razina	Ukupno
	HRK'000	HRK'000	HRK'000	HRK'000
Sunce osiguranje d.d.	-	-	22.168	22.168
Kreditna banka d.d.	-	-	71.026	71.026
Euroherc osiguranje d.d.	-	-	130.555	130.555
Tisak d.d.	22.139	-	-	22.139
Zvijezda d.d.	14.633	-	-	14.633
Ledo d.d.	6.632	-	-	6.632
Agram životno osiguranje d.d.	-	-	45.472	45.472
Ukupno	43.404	-	269.221	312.625

Bilješke uz financijske izvještaje (nastavak)

Za godinu koja je završila 31. prosinca 2015.

40. Financijski instrumenti i upravljanje rizicima (nastavak)

Fer vrijednost (nastavak)

Neka financijska imovina Društva mjeri se po fer vrijednosti na kraju svakog izvještajnog razdoblja. U idućoj tablici prikazane su informacije o načinu utvrđivanja fer vrijednosti stavki financijske imovine i financijskih obveza, zajedno s metodama vrednovanja i korištenim ulaznim parametrima.

Financijska imovina i financijske obveze	Fer vrijednost na dan		Razina fer vrijednosti	Metoda vrednovanja i glavni ulazni podaci	Značajni nedostupni ulazni podaci	Nedostupni ulazni podaci u odnosu na fer vrijednost
	31. prosinca 2015.	31. prosinca 2014.				
Zemljišta i građevinski objekti	278.033	308.744	3. razina	Vrednovanje po trošku stjecanja uz amortizaciju i procjene vrijednosti	Nije primjenjivo	Nije primjenjivo
Ulaganja u nekretnine	368.523	276.412	3. razina	Vrednovanje po trošku stjecanja i procjene vrijednosti	Nije primjenjivo	Nije primjenjivo
Raspoloživo za prodaju – Vlasničke vrijednosnice	91.119	43.404	1. razina	Kotirana cijena na aktivnom tržištu – zaključna cijena zadnjeg radnog dana u mjesecu	Nije primjenjivo	Nije primjenjivo
Raspoloživo za prodaju – Vlasničke vrijednosnice	275.628	269.221	3. razina	Procjena fer vrijednosti DDM metodom izračunata na temelju sadašnje vrijednosti potencijalnih dividendi diskontiranih za diskontnu stopu izvedenu iz CAPM modela primjenom inputa razine tri u određenoj mjeri uz analizu osjetljivosti efekata promjena u nevidljivim inputima	Nije primjenjivo	Nije primjenjivo
Raspoloživo za prodaju – Dužničke vrijednosnice	96.951	100.487	1. razina	Kotirana cijena na aktivnom tržištu – bid cijena u 15,30 sati zadnjeg radnog dana u mjesecu	Nije primjenjivo	Nije primjenjivo
Raspoloživo za prodaju – Trezorski zapisi MF u domaćoj valuti	-	-	3. razina	Vrednovanje po trošku stjecanja uz amortizaciju diskonta proporcionalno prema dospijeću	Nije primjenjivo	Nije primjenjivo
Raspoloživo za prodaju – Trezorski zapisi MF u stranoj valuti	-	11.429	3. razina	Vrednovanje po trošku stjecanja uz amortizaciju diskonta proporcionalno prema dospijeću	Nije primjenjivo	Nije primjenjivo
Raspoloživo za prodaju – udjeli u otvorenim investicijskim fondovima	38.663	37.978	1. razina	Kotirana otkupna cijena od strane fonda	Nije primjenjivo	Nije primjenjivo
Raspoloživo za prodaju – Komerrijalni zapisi	13.515	8.106	3. razina	Vrednovanje po trošku stjecanja uz vrednovanje po metodi efektivne kamatne stope	Nije primjenjivo	Nije primjenjivo

40. Financijski instrumenti i upravljanje rizicima (nastavak)

Upravljanje rizikom osiguranja

Društvo je izloženo aktuarskom riziku i riziku pribave koji proizlaze iz široke ponude proizvoda iz svih vrsta neživotnih osiguranja (motornih vozila, nezgode, osiguranja imovine, odgovornosti, pomorskih, zračnih i transportnih osiguranja).

Rizik osiguranja se odnosi na neizvjesnost poslova osiguranja. Najznačajnije komponente rizika osiguranja su premijski rizik i rizik pričuva. Oni se odnose na adekvatnost premijskih tarifa i adekvatnost pričuva u odnosu na preuzete obveze iz osiguranja i kapitalnu osnovu.

Premijski rizik je prisutan u trenutku izdavanja police prije nego što se dogodi osigurani slučaj. Postoji rizik da će troškovi i štete koji će nastati biti veći od primljenih premija. Rizik pričuva predstavlja rizik da je apsolutni nivo tehničkih pričuva krivo procijenjen ili da će stvarne štete varirati oko statističke srednje vrijednosti.

Rizik pribave također uključuje rizik katastrofe, koji proizlazi iz izvanrednih događaja koji nisu u dovoljnoj mjeri pokriveni premijskim rizikom ili rizikom pričuve.

Društvo upravlja rizikom osiguranja kroz limite pribave, procedure odobravanja transakcija koje uključuju nove proizvode ili koje prelaze zadane limite, tarifiranje, dizajn proizvoda i upravljanje reosiguranjem.

Strategija pribave teži različitosti koja će osigurati uravnotežen portfelj i bazira se na velikom portfelju sličnih rizika tijekom više godina što smanjuje varijabilnost rezultata. Obzirom na prirodu osiguranja neživota, pribavitelji imaju pravo odbiti produljenje ugovora ili promijeniti uvjete ugovora prilikom obnove.

Društvo reosigurava dio rizika koje pribavlja kako bi kontroliralo izloženost gubicima i zaštitilo kapitalnu osnovu. Društvo kupuje proporcionalne i neproporcionalne ugovore o reosiguranju.

Cedirano reosiguranje sadrži kreditni rizik i takva potraživanja od osiguranja su prikazana nakon umanjena za nenaplative iznose. Društvo prati financijsko stanje reosiguratelja te oprezno ulazi u ugovore o reosiguranju. Kontrolu i ograničavanje navedenog rizika Društvo provodi odabirom i njegovanjem što boljih poslovnih odnosa s prvenstveno europskim reosigurateljima visokog kreditnog rejtinga. Ovaj se rizik u Društvu smanjuje i disperzijom reosigurateljnih pokrića na više partnera. Time se kreditni rizik reosiguratelja svodi na što manju mjeru.

Koncentracija rizika osiguranja

Ključni aspekt rizika osiguranja kojem je Društvo izloženo je stupanj koncentracije rizika osiguranja koji određuje stupanj do koga određeni događaj ili serija događaja mogu utjecati na obveze Društva. Takva koncentracija može proizaći iz pojedinog ugovora o osiguranju ili iz većeg broja ugovora. Važan aspekt koncentracije rizika osiguranja je da može proizaći iz akumulacije rizika kroz različite vrste osiguranja.

Bilješke uz financijske izvještaje (nastavak)

Za godinu koja je završila 31. prosinca 2015. godine

40. Financijski instrumenti i upravljanje rizicima (nastavak)

Koncentracija rizika osiguranja (nastavak)

Koncentracija rizika može proizaći iz rijetkih događaja s velikim posljedicama kao što su prirodne katastrofe, u situacijama kad je Društvo izloženo neočekivanim promjenama u trendovima, na primjer kada značajni sudski ili regulatorni rizici mogu prouzrokovati velike pojedinačne gubitke ili imati značajan utjecaj koji se širi na velik broj ugovora.

Rizici koje pribavlja Društvo primarno su locirani u Republici Hrvatskoj. Društvo nema značajnih koncentracija izloženosti prema bilo kojoj skupini osiguranika mjereno po društvenim, profesionalnim, generacijskim ili sličnim kriterijima.

Najveća vjerojatnost značajnih gubitaka proizlazi iz katastrofalnih događaja, kao što su oluje ili oštećenja uslijed potresa. Tehnike i pretpostavke koje Društvo koristi da izračuna ove rizike uključuju:

- Mjerenje zemljopisnih akumulacija,
- Procjenu najvećeg mogućeg gubitka,
- Reosiguranje viška štete za potres.

Koncentracija osigurateljnog rizika prije i poslije reosiguranja u odnosu na vrstu prihvaćenog osigurateljnog rizika prikazana je u nastavku uz pozivanje na knjigovodstvenu vrijednost šteta i naknada (bruto i neto od reosiguranja) koje nastaju temeljem ugovora o osiguranju:

2015.	Bruto nastale štete	Udio reosiguranja	Neto nastale štete
	HRK'000	HRK'000	HRK'000
Osiguranje od automobilske odgovornosti	110.944	(534)	110.410
Osiguranje cestovnih vozila (kasko)	32.157	-	32.157
Imovina	16.726	(2.112)	14.614
Osobna osiguranja	8.202	-	8.202
Ostalo	27.751	(167)	27.584
Ukupno	195.780	(2.813)	192.967

2014.	Bruto nastale štete	Udio reosiguranja	Neto nastale štete
	HRK'000	HRK'000	HRK'000
Osiguranje od automobilske odgovornosti	142.849	(757)	142.092
Osiguranje cestovnih vozila (kasko)	39.923	-	39.923
Imovina	18.418	(1.846)	16.572
Osobna osiguranja	7.007	-	7.007
Ostalo	6.328	(106)	6.222
Ukupno	214.525	(2.709)	211.816

40. Financijski instrumenti i upravljanje rizicima (nastavak)

Razvoj šteta

Za štete „dugog repa“, razina pričuva u velikoj mjeri ovisi o procjeni razvoja šteta od posljednje godine razvoja za koju postoje povijesni podaci do konačnog podmirenja. Preostali faktori razvoja šteta se procjenjuju razborito koristeći matematičke metode koje projiciraju opažene faktore razvoja ili se baziraju na osnovi aktuarskih prosudbi.

Osnovne pretpostavke koje imaju najveći utjecaj na neizvjesnost procjena iz poslova osiguranja

Glavni izvor neizvjesnosti iz poslova osiguranja proizlazi iz neizvjesnosti nastanka štetnih događaja i neizvjesnosti vezanih uz njihove iznose.

Iznos osiguranja

Obzirom da u neživotnim osiguranjima ne postoji proizvod kojim se garantira neograničeno pokriće, maksimalni iznos za koji osiguratelj može biti obvezan po pojedinoj polici uslijed nastanka jednog štetnog događaja uvijek je ograničen ugovorenim iznosom osiguranja. Izuzetak predstavlja osiguranje automobilske odgovornosti za štete u zemljama sustava zelene karte koje imaju nelimitirano pokriće. Ovaj rizik Društvo transferira putem reosiguranja viška štete iznad 1,5 milijuna EUR-a.

Pričuva šteta

Na datum izvještaja formira se pričuva za procijenjeni konačni trošak podmirenja svih nastalih šteta koje proizlaze iz događaja nastalih do toga datuma, bilo da su prijavljene ili ne, zajedno s odgovarajućim troškovima obrade šteta, umanjeno za već isplaćene iznose.

Obveza za prijavljene štete ("RBNS") je procijenjena posebno za svaku pojedinačnu štetu uzevši u obzir okolnosti štete, dostupne informacije od procjenitelja i povijesne dokaze o iznosima sličnih šteta. Pojedinačne štete se redovno pregledavaju i rezerva se redovno ažurira kada se pojave nove informacije.

Procjena pričuve za nastale, a neprijavljene štete ("IBNR") je općenito podložna većem stupnju neizvjesnosti, nego pričuva za prijavljene štete. IBNR pričuvu procjenjuje ovlašteni aktuar koristeći statističke i aktuarske metode kao što je metoda ulančanih ljestvica, gdje se povijesni podaci ekstrapoliraju kako bi se procijenili konačni troškovi šteta. Ključna metoda je metoda ulančanih ljestvica, koja koristi povijesne podatke kako bi se procijenili dosad nastali i neprijavljeni udjeli šteta u konačnom trošku šteta.

40. Financijski instrumenti i upravljanje rizicima (nastavak)

Pričuva šteta (nastavak)

U mjeri u kojoj ove metode koriste povijesni razvoj šteta, pretpostavlja se da će se povijesni uzorak razvoja šteta ponoviti i u budućnosti. Postoje razlozi zašto ovo možda ne bude slučaj, koji su u mjeri u kojoj se mogu utvrditi, uzeti u obzir kroz prilagodbu metoda. Takvi razlozi uključuju:

- ekonomske, pravne, političke i društvene trendove (koji uzrokuju različitu razinu inflacije u odnosu na očekivanu);
- promjene u kombinaciji vrsta ugovora o osiguranju koji se pribavljaju;
- nasumične varijacije, uključujući utjecaj velikih šteta.

Pričuve šteta se inicijalno procjenjuju u bruto iznosu te se radi poseban izračun kako bi se procijenio udio reosiguranja.

Pretpostavke koje imaju najveći utjecaj na mjerenje iznosa pričuva za neživotna osiguranja su sljedeće:

Preostali faktor razvoja šteta

Za štete „dugog repa“, razina pričuva u velikoj mjeri ovisi o procjeni razvoja šteta od posljednje godine razvoja za koju postoje povijesni podaci do konačnog podmirenja. Preostali faktori razvoja šteta se procjenjuju razborito na osnovi aktuarskih prosudbi.

Diskontiranje

Osim rentnih šteta, pričuve neživota se ne diskontiraju.

Pričuva za obveze za rente iz ugovora o osiguranju autoodgovornosti određena je aktuarskim metodama temeljem Tablica mortaliteta Republike Hrvatske 2000.-2002. odvojeno za žene i muškarce, izravnete linearnom aproksimacijom za dob 26-34 za muškarce i za dob 21-29 za žene, diskontirano sa stopom od 3% godišnje uz pretpostavljeno povećanje iznosa rente od 1,5% godišnje.

Test adekvatnosti obveza

Test adekvatnosti obveza ograničen je na neistekli dio postojećih ugovora o osiguranju. Očekivana vrijednost šteta i troškova koji se mogu pripisati neisteklim ugovorima važećim na datum izvještaja uspoređuje se s nezarađenim premijama po tim policama (prijenosna premija). Očekivani iznosi vezani za štete i troškove se procjenjuju na temelju iskustva tijekom proteklih razdoblja.

Test se provodi po pojedinim vrstama osiguranja.

U neživotnim osiguranjima, varijable koje bi imale najveći utjecaj na osigurateljne obveze odnose se na sudske štete iz osiguranja automobilske odgovornosti. Obveze vezane za sudske štete su osjetljive na promjene regulatornih, pravnih, političkih, ekonomskih i društvenih trendova. Uprava vjeruje da nije praktično kvantificirati osjetljivost pričuva za poslove neživotnih osiguranja na promjene u ovim varijablama.

Bilješke uz financijske izvještaje (nastavak)

Za godinu koja je završila 31. prosinca 2015. godine

41. Potencijalne obveze

Protiv Društva se vodi nekoliko sudskih sporova.

Najznačajniji sudski spor odnosi se na spor s Hrvatskim šumama d.o.o. za naknadu za korištenje općekorisnih funkcija šume. Presudom suda od 24.12.2012. godine tužbeni je zahtjev prihvaćen za iznos od 1.516 tisuća kuna, a odbijen za 812 tisuća kuna. Dosuđene su i zakonske zatezne kamate na usvojeni dio zahtjeva kao i parnički trošak u iznosu od 78 tisuća kuna. Društvo na dan 31. prosinca 2015. godine ima rezervirana sredstva u ukupnom iznosu od 3.871 tisuća kuna.

Protiv Društva se vodi još nekoliko sporova sa značajno manjim tužbenim zahtjevima za koje Društvo na 31. prosinca 2015. godine ima rezervirana sredstva u ukupnom iznosu od 3.409 tisuća kuna.

Na dan 31. prosinca 2015. godine, Društvo je izdalo garancije u iznosu od 7.749 tisuća kuna (31. prosinca 2014. godine: 7.492 tisuća kuna). Garancije se najvećim dijelom odnose na garanciju banke za HUO-Garancijski fond i garancije banaka za natječaje za osiguranje vozila i imovine kao jamstvo za ozbiljnost ponude.

Na dan 31. prosinca 2015. godine potencijalne obveze Društva za odobrene neiskorištene zajmove iznosile su nula kuna.

42. Odobrenje financijskih izvještaja

Financijske izvještaje usvojila je Uprava i odobrila njihovo izdavanje dana 29. travnja 2016. godine.

Potpisali u ime Društva:


Goran Jurišić
Predsjednik Uprave




Danijela Šaban
Član Uprave

Nino Pavić
Član Uprave



Prilog 1 - Dopunski financijski izvještaji prema zahtjevu HANFA-e

Za godinu koja je završila 31. prosinca 2015. godine

Izvještaj o sveuobuhvatnoj dobiti (Račun dobiti i gubitka) za razdoblje 31.12.2015.									
Broj pozicije	Elementi zbroja	Oznaka pozicije	Opis pozicije	Prethodno obračunsko razdoblje			Tekuće obračunsko razdoblje		
				Život	Neživot	Ukupno	Život	Neživot	Ukupno
				u kunama					
001	002+003+004 +005+006+007+008+009	I	Zarađene premije (prihodovane)		581.040.853	581.040.853		513.949.812	513.949.812
002		1	Zaračunate bruto premije		557.815.623	557.815.623		521.718.536	521.718.536
003		2	Premije suosiguranja		712.886	712.886		650.018	650.018
004		3	Ispravak vrijednosti i naplaćeni ispravak vrijednosti premije osiguranja/suosiguranja		-8.925.610	-8.925.610		-3.920.486	-3.920.486
005		4	Premije predane u reosiguranje (-)		-8.124.367	-8.124.367		-7.010.817	-7.010.817
006		5	Premije predane u suosiguranje (-)		-5.517.746	-5.517.746		-6.140.463	-6.140.463
007		6	Promjena bruto pričuva prijenosnih premija (+/-)		41.395.151	41.395.151		8.257.074	8.257.074
008		7	Promjena pričuva prijenosnih premija, udio reosiguratelja (+/-)		73.704	73.704		367.904	367.904
009		8	Promjena pričuva prijenosnih premija, udio suosiguratelja (+/-)		3.611.212	3.611.212		28.045	28.045
010	011+012+016 +017+018+022+023	II	Prihodi od ulaganja		51.287.739	51.287.739		48.211.143	48.211.143
011		1	Prihodi od podružnica, pridruženih društava i sudjelovanja u zajedničkim ulaganjima						
012	013+014+015	2	Prihodi od ulaganja u zemljišta i građevinske objekte		15.475.542	15.475.542		15.373.465	15.373.465
013		2.1	Prihodi od najma		11.315.226	11.315.226		13.211.062	13.211.062
014		2.2	Prihodi od povećanja vrijednosti zemljišta i građevinskih objekata		4.160.316	4.160.316		2.162.403	2.162.403
015		2.3	Prihodi od prodaje zemljišta i građevinskih objekata						
016		3	Prihodi od kamata		25.267.866	25.267.866		22.656.029	22.656.029
017		4	Nerealizirani dobiti od ulaganja po fer vrijednosti kroz račun dobiti i gubitka						
018	019+020+021	5	Dobici od prodaje (realizacije) financijskih ulaganja		3.760.741	3.760.741		4.091.119	4.091.119
019		5.1	Ulaganja po fer vrijednosti kroz račun dobiti i gubitka						
020		5.2	Ulaganja raspoloživa za prodaju		3.760.741	3.760.741		4.091.119	4.091.119
021		5.3	Ostali dobiti od prodaje financijskih ulaganja						
022		6	Neto pozitivne tečajne razlike		825.438	825.438		532.158	532.158
023		7	Ostali prihodi od ulaganja		5.958.152	5.958.152		5.558.372	5.558.372
024		III	Prihodi od provizija i naknada		1.658.655	1.658.655		1.324.178	1.324.178
025		IV	Ostali osigurateljno - tehnički prihodi, neto od reosiguranja		30.840.990	30.840.990		5.721.395	5.721.395
026		V	Ostali prihodi		4.226.758	4.226.758		9.978.388	9.978.388
027	028+032	VI	Izdaci za osigurane slučajeve, neto		-211.816.011	-211.816.011		-192.966.656	-192.966.656
028	029+030+031	1	Likvidirane štete		-196.136.726	-196.136.726		-202.175.016	-202.175.016
029		1.1	Bruto iznos (-)		-197.573.324	-197.573.324		-205.259.032	-205.259.032
030		1.2	Udio suosiguratelja (+)						
031		1.3	Udio reosiguratelja (+)		1.436.598	1.436.598		3.084.016	3.084.016
032	033+034+035	2	Promjena pričuva za štete (+/-)		-15.679.285	-15.679.285		9.208.360	9.208.360
033		2.1	Bruto iznos (-)		-16.951.944	-16.951.944		9.479.727	9.479.727
034		2.2	Udio suosiguratelja (+)						
035		2.3	Udio reosiguratelja (+)		1.272.659	1.272.659		-271.366	-271.366
036	037+040	VII	Promjena matematičke pričuve i ostalih tehničkih pričuva, neto od reosiguranja		-133.941	-133.941		-73.114	-73.114
037	038+039	1	Promjena matematičke pričuve osiguranja (+/-)						
038		1.1	Bruto iznos (-)						
039		1.2	Udio reosiguratelja (+)						
040	041+042+043	2	Promjena ostalih tehničkih pričuva, neto od reosiguranja (+/-)		-133.941	-133.941		-73.114	-73.114
041		1.1	Bruto iznos (-)		-133.941	-133.941		-73.114	-73.114
042		1.2	Udio suosiguratelja (+)						
043		1.3	Udio reosiguratelja (+)						
044	045+046+047	VIII	Promjena posebne pričuve za osiguranja iz skupine životnih osiguranja kod kojih ugovaratelj osiguranja preuzima investicijski rizik, neto od reosiguranja (+/-)						
045		1	Bruto iznos (-)						
046		2	Udio suosiguratelja (+)						
047		3	Udio reosiguratelja (+)						

Prilog 1 - Dopunski financijski izvještaji prema zahtjevu HANFA-e (nastavak)

Za godinu koja je završila 31. prosinca 2015. godine

048	049+050	IX	Izdaci za povrate premija (bonusi i popusti), neto od reosiguranja	-109.795	-109.795	216.574	216.574
049		1	Ovisni o rezultatu (bonusi)	-109.795	-109.795	216.574	216.574
050		2	Neovisni o rezultatu (popusti)				
051	052+056	X	Poslovni rashodi (izdaci za obavljanje djelatnosti), neto	-289.554.896	-289.554.896	-276.217.043	-276.217.043
052	053+054+055	1	Troškovi pribave	-197.211.794	-197.211.794	-187.298.116	-187.298.116
053		1.1	Provizija	-7.748.838	-7.748.838	-8.405.017	-8.405.017
054		1.2	Ostali troškovi pribave	-189.462.956	-189.462.956	-178.893.099	-178.893.099
055		1.3	Promjena razgraničenih troškova pribave (+/-)				
056	057+058+059	2	Troškovi uprave (administrativni troškovi)	-92.343.101	-92.343.101	-88.918.927	-88.918.927
057		2.1	Amortizacija materijalne imovine	-10.922.565	-10.922.565	-10.517.644	-10.517.644
058		2.3	Plaće, porezi i doprinosi iz i na plaće	-31.597.532	-31.597.532	-31.222.268	-31.222.268
059		2.4	Ostali troškovi uprave	-49.823.005	-49.823.005	-47.179.014	-47.179.014
060	061+062+063 +064+065+066 +067	XI	Troškovi ulaganja	-70.626.672	-70.626.672	-23.285.030	-23.285.030
061		1	Amortizacija zemljišta i građevinskih objekata koji ne služe društvu za obavljanje djelatnosti	-1.027.090	-1.027.090	-1.053.767	-1.053.767
062		2	Kamate	-6.980.400	-6.980.400	-2.580.985	-2.580.985
063		3	Umjerenje vrijednosti ulaganja	-49.686.580	-49.686.580	-16.553.335	-16.553.335
064		4	Gubici ostvareni pri prodaji (realizaciji) financijske imovine	-334.873	-334.873	-692.634	-692.634
065		5	Usklađivanje financijske imovine po fer vrijednosti kroz račun dobiti i gubitka				
066		6	Neto negativne tečajne razlike	-619.483	-619.483	-684.911	-684.911
067		7	Ostali troškovi ulaganja	-11.978.246	-11.978.246	-1.719.397	-1.719.397
068	069+070	XII	Ostali tehnički troškovi, neto od reosiguranja	-28.931.126	-28.931.126	-28.966.922	-28.966.922
069		1	Troškovi za preventivnu djelatnost	-2.712.663	-2.712.663	-204.042	-204.042
070		2	Ostali tehnički troškovi osiguranja	-26.218.463	-26.218.463	-28.762.880	-28.762.880
071		XIII	Ostali troškovi, uključujući vrijednosna usklađenja				
072	001+010+024 +025+026+027 +036+044+048 +051+060+068 +071	XIV	Dobit ili gubitak obračunskog razdoblja prije poreza (+/-)	67.882.556	67.882.556	57.892.725	57.892.725
073	074+075	XV	Porez na dobit ili gubitak	-24.363.139	-24.363.139	-6.057.178	-6.057.178
074		1	Tekući porezni trošak	-27.240.296	-27.240.296	-11.544.754	-11.544.754
075		2	Odgodeni porezni trošak (prihod)	2.877.157	2.877.157	5.487.576	5.487.576
076	072+073	XVI	Dobit ili gubitak obračunskog razdoblja poslije poreza (+/-)	43.519.417	43.519.417	51.835.547	51.835.547
077		1	Pripisano imateljima kapitala matice				
078		2	Pripisano nekontrolirajućem interesu				
079	001+010+024 +025+026+027 +036+044+048 +051+060+068 +071+074	XVII	UKUPNI PRIHODI	671.932.153	671.932.153	584.672.492	584.672.492
080	027+036+044 +048+051+060 +068+071+074	XVIII	UKUPNI RASHODI	-628.412.736	-628.412.736	-532.836.944	-532.836.944
081	082+083+084 +085+086+087 +088+089	XIX	Ostala sveobuhvatna dobit	75.967.034	75.967.034	3.654.348	3.654.348
082		1	Dobici/gubici proizašli iz preračunavanja financijskih izvještaja inozemnog poslovanja				
083		2	Dobici/gubici proizašli iz revalorizacije financijske imovine raspoložive za prodaju	90.038.322	90.038.322	-1.471.022	-1.471.022
084		3	Dobici/gubici proizašli iz revalorizacije zemljišta i građevinskih objekata koji služe društvu za obavljanje djelatnosti	4.920.470	4.920.470	6.038.958	6.038.958
085		4	Dobici/gubici proizašli iz revalorizacije druge materijalne (osim zemljišta i nekretnina) i nematerijalne imovine				
086		5	Učinci od instrumenata zaštite novčanog toka				
087		6	Aktuarski dobiti/gubici po mirovinskim planovima s definiranim mirovinama				
088		7	Udio u ostaloj sveobuhvatnoj dobiti pridruženih društava				
089		8	Porez na dobit na ostalu sveobuhvatnu dobit	-18.991.758	-18.991.758	-913.587	-913.587
090	076+081	XX	Ukupna sveobuhvatna dobit	119.486.450	119.486.450	55.489.896	55.489.896
091		1	Pripisano imateljima kapitala matice				
092		2	Pripisano nekontrolirajućem interesu				
093		XXI	Reklasifikacijske usklade				

Prilog 1 - Dopunski financijski izvještaji prema zahtjevu HANFA-e (nastavak)

Za godinu koja je završila 31. prosinca 2015. godine

Izvještaj o financijskom položaju (Balanca) na dan 31.12.2015									
<i>u kunama</i>									
AKTIVA									
Broj pozicije	Elementi zbroja	Oznaka pozicije	Opis pozicije	Prethodna godina			Tekuća godina		
				Život	Neživot	Ukupno	Život	Neživot	Ukupno
001	002+003	A	POTRAŽIVANJA ZA UPISANI A NEUPLAĆENI KAPITAL						
002		1	Kapital pozvan da se plati						
003		2	Kapital nije pozvan da se plati						
004	005+006	B	NEMATERIJALNA IMOVINA		15.922.510	15.922.510		16.211.122	16.211.122
005		1	Goodwill		15.150.857	15.150.857		14.987.536	14.987.536
006		2	Ostala nematerijalna imovina		771.652	771.652		1.223.586	1.223.586
007	008+009+010	C	MATERIJALNA IMOVINA		346.809.063	346.809.063		278.033.134	278.033.134
008		1	Zemljišta i građevinski objekti koji služe društvu za provođenje djelatnosti		308.746.079	308.746.079		261.827.671	261.827.671
009		2	Oprema		37.773.328	37.773.328		15.917.418	15.917.418
010		3	Ostala materijalna imovina i zalihe		289.656	289.656		288.045	288.045
011	012+013+017+036	D	ULAGANJA		1.265.066.274	1.265.066.274		1.356.259.077	1.356.259.077
012		I	Ulaganja u zemljišta i građevinske objekte koji ne služe društvu za provođenje djelatnosti		276.411.530	276.411.530		368.522.841	368.522.841
013	014+015+016	II	Ulaganja u podružnice, pridružena društva i sudjelovanje u zajedničkim ulaganjima						
014		1	Dionice i udjeli u podružnicama						
015		2	Dionice i udjeli u pridruženim društvima						
016		3	Sudjelovanje u zajedničkim ulaganjima						
017	018+021+026+032	III	Ostala financijska ulaganja		988.654.744	988.654.744		987.736.236	987.736.236
018	019+020	1	Ulaganja koja se drže do dospelja						
019		1.1	Dužnički vrijednosni papiri i drugi vrijednosni papiri s fiksnim prihodom						
020		1.2	Ostala ulaganja koja se drže do dospelja						
021	022+023+025	2	Ulaganja raspoloživa za prodaju		578.936.585	578.936.585		621.313.144	621.313.144
022		2.1	Dionice, udjeli i drugi vrijednosni papiri koji donose promjenjiv prihod		420.936.884	420.936.884		472.184.085	472.184.085
023		2.2	Dužnički vrijednosni papiri i drugi vrijednosni papiri s fiksnim prihodom		120.021.705	120.021.705		110.465.905	110.465.905
024		2.3	Udjeli u investicijskim fondovima		37.977.997	37.977.997		38.663.153	38.663.153
025		2.4	Ostala ulaganja raspoloživa za prodaju						
026	027+028+029+030+031	3	Ulaganja po fer vrijednosti kroz račun dobiti i gubitka						
027		3.1	Dionice, udjeli i drugi vrijednosni papiri koji donose promjenjiv prihod						
028		3.2	Dužnički vrijednosni papiri i drugi vrijednosni papiri s fiksnim prihodom						
029		3.3	Derivativni financijski instrumenti						
030		3.4	Udjeli u investicijskim fondovima						
031		3.5	Ostala ulaganja						
032	033+034+035	4	Depoziti, zajmovi i potraživanja		409.718.159	409.718.159		366.423.093	366.423.093
033		4.1	Depoziti kod kreditnih institucija (banaka)		70.473.541	70.473.541		55.959.605	55.959.605
034		4.2	Zajmovi		339.244.618	339.244.618		310.463.487	310.463.487
035		4.3	Ostali zajmovi i potraživanja						
036		IV	Depoziti kod preuzetog poslovanja osiguranja u reosiguranje (depoziti kod cedenta)						
037		E	ULAGANJA ZA RAČUN I RIZIK VLASNIKA POLICA ŽIVOTNOG OSIGURANJA						

Prilog 1 - Dopunski financijski izvještaji prema zahtjevu HANFA-e (nastavak)

Za godinu koja je završila 31. prosinca 2015. godine

038	039+040+041+042+043+044+045	F	UDIO REOSIGURANJA U TEHNIČKIM PRIČUVAMA	9.039.496	9.039.496	9.164.079	9.164.079
039		1	Prijenosne premije, udio reosiguranja	4.998.082	4.998.082	5.394.032	5.394.032
040		2	Matematička pričuva osiguranja, udio reosiguranja				
041		3	Pričuva šteta, udio reosiguranja	4.041.414	4.041.414	3.770.047	3.770.047
042		4	Pričuve za povrate premija ovisne i neovisne o rezultatu (bonusi i popusti), udio reosiguranja				
043		5	Pričuva za kolebanje šteta, udio reosiguranja				
044		6	Druge tehničke pričuve osiguranja, udio reosiguranja				
045		7	Posebna pričuva za osiguranje iz skupine životnih osiguranja kod kojih ugovaratelj osiguranja preuzima investicijski rizik, udio reosiguranja				
046	047+048	G	ODGOĐENA I TEKUĆA POREZNA IMOVINA	10.173.515	10.173.515	30.070.704	30.070.704
047		1	Odgodena porezna imovina	8.203.161	8.203.161	13.690.736	13.690.736
048		2	Tekuća porezna imovina	1.970.355	1.970.355	16.379.968	16.379.968
049	050+053+054	H	POTRAŽIVANJA	94.560.864	94.560.864	107.785.735	107.785.735
050	051+052	1	Potraživanja iz neposrednih poslova osiguranja	63.429.485	63.429.485	61.987.495	61.987.495
051		1.1	<i>Od osiguranika</i>	61.538.620	61.538.620	59.608.519	59.608.519
052		1.2	<i>Od zastupnika, odnosno posrednika u osiguranju</i>	1.890.864	1.890.864	2.378.977	2.378.977
053		2	Potraživanja iz poslova suosiguranja i reosiguranja	187.851	187.851	440.132	440.132
054	055+056+057	3	Ostala potraživanja	30.943.528	30.943.528	45.358.108	45.358.108
055		3.1	<i>Potraživanja iz drugih poslova osiguranja</i>	15.110.964	15.110.964	12.259.402	12.259.402
056		3.2	<i>Potraživanja za prinose na ulaganja</i>	9.225.543	9.225.543	11.457.733	11.457.733
057		3.3	<i>Ostala potraživanja</i>	6.607.021	6.607.021	21.640.974	21.640.974
058	059+063+064	I	OSTALA IMOVINA	68.773.236	68.773.236	48.717.061	48.717.061
059	060+061+062	1	Novac u banci i blagajni	25.923.885	25.923.885	6.727.607	6.727.607
060		1.1	<i>Sredstva na poslovnom računu</i>	25.869.104	25.869.104	6.674.778	6.674.778
061		1.2	<i>Sredstva na računu imovine za pokriće matematičke pričuve</i>				
062		1.3	<i>Novčana sredstva u blagajni</i>	54.780	54.780	52.830	52.830
063		2	Dugotrajna imovina namjenjena za prodaju i prestanak poslovanja				
064		3	Ostalo	42.849.351	42.849.351	41.989.454	41.989.454
065	066+067+068	J	PLAĆENI TROŠKOVI BUDUĆEG RAZDOBLJA I NEDOSPJELA NAPLATA PRIHODA	956.439	956.439	2.903.086	2.903.086
066		1	Razgraničene kamate i najamnine	517.824	517.824	422.996	422.996
067		2	Razgraničeni troškovi pribave				
068		3	Ostali plaćeni troškovi budućeg razdoblja i nedospjela naplata prihoda	438.615	438.615	2.480.090	2.480.090
069	001+004+007+011+037+038+040	K	UKUPNO AKTIVA (A+B+C+D+E+F+G+H+I+J)	1.811.301.398	1.811.301.398	1.849.143.998	1.849.143.998
070		L	IZVANBILANČNI ZAPISI				

Prilog 1 - Dopunski financijski izvještaji prema zahtjevu HANFA-e (nastavak)

Za godinu koja je završila 31. prosinca 2015. godine

Izvršaj o financijskom položaju (Balanca) na dan 31.12.2015									
PASIVA u kunama									
Broj pozicije	Elementi zbroja	Oznaka pozicije	Opis pozicije	Prethodna godina			Tekuća godina		
				Život	Neživot	Ukupno	Život	Neživot	Ukupno
071	072+076+077+081+085+088	A	KAPITAL I REZERVE		814.637.251	814.637.251		845.925.923	845.925.923
072	073+074+075	1	Upisani kapital		50.000.000	50.000.000		50.000.000	50.000.000
073		1.1	Uplaćeni kapital - redovne dionice		50.000.000	50.000.000		50.000.000	50.000.000
074		1.2	Uplaćeni kapital - povlaštene dionice						
075		1.3	Kapital pozvan da se plati						
076		2	Premije na emitirane dionice (rezerve kapitala)						
077	078+079+080	3	Revalorizacijske rezerve		348.152.358	348.152.358		348.611.603	348.611.603
078		3.1	Zemljišta i građevinskih objekata		273.136.563	273.136.563		274.772.626	274.772.626
079		3.2	Financijskih ulaganja		75.015.795	75.015.795		73.838.977	73.838.977
080		3.3	Ostale revalorizacijske rezerve						
081	082+083+084	4	Rezerve		138.761.535	138.761.535		138.761.535	138.761.535
082		4.1	Zakonske rezerve		91.154.569	91.154.569		91.154.569	91.154.569
083		4.2	Statutarna rezerva					0	
084		4.3	Ostale rezerve		47.606.966	47.606.966		47.606.966	47.606.966
085	086+087	5	Prenesena (zadržana) dobit ili gubitak		234.203.942	234.203.942		256.717.238	256.717.238
086		5.1	Zadržana dobit		234.203.942	234.203.942		256.717.238	256.717.238
087		5.2	Preneseni gubitak (-)						
088	089+090	6	Dobit ili gubitak tekućeg obračunskog razdoblja		43.519.417	43.519.417		51.835.547	51.835.547
089		6.1	Dobit tekućeg obračunskog razdoblja		43.519.417	43.519.417		51.835.547	51.835.547
090		6.2	Gubitak tekućeg obračunskog razdoblja (-)						
091		B	OBVEZE DRUGOG REDA (PODREĐENE OBVEZE)						

Prilog 1 - Dopunski financijski izvještaji prema zahtjevu HANFA-e (nastavak)

Za godinu koja je završila 31. prosinca 2015. godine

092	093+094+095+096+097+098	C	TEHNIČKE PRIČUVE	780.977.232	780.977.232	763.096.972	763.096.972
093		1	Prijenosne premije, bruto iznos	284.188.723	284.188.723	275.931.649	275.931.649
094		2	Matematička pričuva osiguranja, bruto iznos			0	
095		3	Pričuva šteta, bruto iznos	495.905.994	495.905.994	486.426.267	486.426.267
096		4	Pričuve za povrate premija ovisne i neovisne o rezultatu (bonusi i popusti), bruto iznos	489.316	489.316	272.742	272.742
097		5	Pričuva za kolebanje šteta, bruto iznos	393.200	393.200	466.314	466.314
098		6	Druge tehničke pričuve osiguranja, bruto iznos			0	
099		D	POSEBNA PRIČUVA ZA OSIGURANJE IZ SKUPINE ŽIVOTNIH OSIGURANJA			0	
100	101+102	E	OSTALE PRIČUVE				
101		1	Pričuve za mirovine i slične obveze				
102		2	Ostale pričuve				
103	104+105	F	ODGOĐENA I TEKUĆA POREZNA OBVEZA	87.038.090	87.038.090	87.152.901	87.152.901
104		1	Odgođena porezna obveza	87.038.090	87.038.090	87.152.901	87.152.901
105		2	Tekuća porezna obveza				
106		G	DEPOZITI ZADRŽANI IZ POSLA PREDANOG U REOSIGURANJE				
107	108+109+110	H	FINANCIJSKE OBVEZE	40.730.134	40.730.134	66.985.753	66.985.753
108		1	Obveze po zajmovima	40.411.535	40.411.535	66.246.968	66.246.968
109		2	Obveze po izdanim vrijednosnim papirima			0	
110		3	Ostale financijske obveze	318.599	318.599	738.785	738.785
111	112+113+114+115	I	OSTALE OBVEZE	78.430.285	78.430.285	67.627.605	67.627.605
112		1	Obveze proizašle iz neposrednih poslova osiguranja	34.455.843	34.455.843	28.463.905	28.463.905
113		2	Obveze proizašle iz poslova suosiguranja i reosiguranja	4.992.539	4.992.539	3.061.529	3.061.529
114		3	Obveze za otuđenje i prekinuto poslovanje			0	
115		4	Ostale obveze	38.981.904	38.981.904	36.102.172	36.102.172
116	117+118	J	ODGOĐENO PLAĆANJE TROŠKOVA I PRIHOD BUDUĆEG RAZDOBLJA	9.488.405	9.488.405	18.354.845	18.354.845
117		1	Razgraničena provizija reosiguranja				
118		2	Ostalo odgođeno plaćanje troškova i prihod budućeg razdoblja	9.488.405	9.488.405	18.354.845	18.354.845
119	071+091+092+099+100+103+106+107+111+116	K	UKUPNA PASIVA (A+B+C+D+E+F+G+H+J)	1.811.301.398		1.849.143.998	1.849.143.998
120		L	IZVANBILANČNI ZAPISI				

Prilog 1 - Dopunski financijski izvještaji prema zahtjevu HANFA-e (nastavak)

Za godinu koja je završila 31. prosinca 2015. godine

IZVJEŠTAJ O NOVČANIM TOKOVIMA (INDIREKTNA METODA) za razdoblje 31.12.2015.					
<i>u kunama</i>					
Broj pozicije	Elementi zbroja	Oznaka pozicije	Opis pozicije	Tekuće poslovno razdoblje	Isto razdoblje prethodne godine
001	002+013+031	1	NOVČANI TOK IZ POSLOVNIH AKTIVNOSTI	43.842.248	103.002.611
002	003+004	1	Novčani tok prije promjene poslovne imovine i obveza	70.895.213	77.774.603
003		1.1	Dobit/gubitak prije poreza	57.892.725	67.882.556
004	005+006+007 +008+009+010 +011+012	1.2	Usklađenja:	13.002.488	9.892.047
005		1.2.1	Amortizacija nekretnina i opreme	11.190.753	11.537.841
006		1.2.2	Amortizacija nematerijalne imovine	380.658	411.813
007		1.2.3	Umanjenje vrijednosti i dobiti/gubici od svođenja na fer vrijednost	9.453.047	6.488.880
008		1.2.4	Troškovi kamata	2.544.178	2.406.497
009		1.2.5	Prihodi od kamata	-22.621.121	-24.229.845
010		1.2.6	Udjeli u dobiti pridruženih društava		
011		1.2.7	Dobici/gubici od prodaje materijalne imovine (uključujući zemljišta i građevinske objekte)	-155.291	-3.511.584
012		1.2.8	Ostala usklađenja	12.210.264	16.788.444
013	014+015+...+030	2	Povećanje/smanjenje poslovne imovine i obveza	-1.092.547	59.218.858
014		2.1	Povećanje/smanjenje ulaganja raspoloživih za prodaju	-2.543.122	22.967.811
015		2.2	Povećanje/smanjenje ulaganja koja se vrednuju po fer vrijednosti kroz račun dobiti i gubitka		
016		2.3	Povećanje/smanjenje depozita, zajmova i potraživanja	14.513.935	38.935.839
017		2.4	Povećanje/smanjenje depozita kod preuzetog poslovanja osiguranja u reosiguranje		
018		2.5	Povećanje/smanjenje ulaganja za račun i rizik vlasnika polica životnog osiguranja		
019		2.6	Povećanje/smanjenje udjela reosiguranja u tehničkim pričuvama	-124.583	-4.957.575
020		2.7	Povećanje/smanjenje porezne imovine		
021		2.8	Povećanje/smanjenje potraživanja	-9.862.369	6.058.407
022		2.9	Povećanje/smanjenje ostale imovine	18.612.407	19.027.844
023		2.10	Povećanje/smanjenje plaćenih troškova budućeg razdoblja i nedospjele naplate prihoda	-1.946.646	-24.596
024		2.11	Povećanje/smanjenje tehničkih pričuva	-17.880.261	-24.199.471
025		2.12	Povećanje/smanjenje tehničkih pričuva životnog osiguranja kada ugovaratelj snosi rizik ulaganja		
026		2.13	Povećanje/smanjenje poreznih obveza	5.658	15.202.280
027		2.14	Povećanje/smanjenje depozita zadržanih iz posla predanog u reosiguranje		
028		2.15	Povećanje/smanjenje financijskih obveza		294.998
029		2.16	Povećanje/smanjenje ostalih obveza	-10.734.006	12.126.602
030		2.17	Povećanje/smanjenje odgođenog plaćanja troškova i prihoda budućeg razdoblja	8.866.441	-26.213.282
031		3	Plaćeni porez na dobit	-25.960.418	-31.990.850

Prilog 1 - Dopunski financijski izvještaji prema zahtjevu HANFA-e (nastavak)

Za godinu koja je završila 31. prosinca 2015. godine

032	033+034+...+046	II	NOVČANI TOK IZ ULAGAČKIH AKTIVNOSTI	-61.132.202	-74.892.557
033		1	Primici od prodaje materijalne imovine	608.424	409.439
034		2	Izdaci za nabavu materijalne imovine	-4.430.077	-7.993.271
035		3	Primici od prodaje nematerijalne imovine		
036		4	Izdaci za nabavu nematerijalne imovine	-832.592	-20.200
037		5	Primici od prodaje zemljišta i građevinskih objekata koji ne služe društvu za provođenje djelatnosti	1.507.572	72.766
038		6	Izdaci za nabavu zemljišta i građevinskih objekata koji ne služe društvu za provođenje djelatnosti	-26.644.073	-23.112.477
039		7	Povećanje/smanjenje ulaganja u podružnice, pridružena društva i sudjelovanje u zajedničkim ulaganjima		
040		8	Primici od ulaganja koja se drže do dospelosti		
041		9	Izdaci za ulaganja koja se drže do dospelosti		
042		10	Primici od prodaje vrijednosnih papira i udjela	47.534.206	66.844.123
043		11	Izdaci za ulaganja u vrijednosne papire i udjele	-105.161.745	-129.183.301
044		12	Primici od dividendi i udjela u dobiti	4.247.897	7.693.781
045		13	Primici sa naslova otplate danih kratkoročnih i dugoročnih zajmova	95.342.771	111.816.584
046		14	Izdaci za dane kratkoročne i dugoročne zajmove	-73.304.585	-101.420.000
047	048+049+050+051+052	III	NOVČANI TOK OD FINANCIJSKIH AKTIVNOSTI	299.392	-30.662.227
048		1	Novčani primici uslijed povećanja temeljnog kapitala		
049		2	Novčani primici od primljenih kratkoročnih i dugoročnih zajmova	542.041.942	125.206.648
050		3	Novčani izdaci za otplatu primljenih kratkoročnih i dugoročnih zajmova	-516.824.580	-122.836.582
051		4	Novčani izdaci za otkup vlastitih dionica		
052		5	Novčani izdaci za isplatu udjela u dobiti (dividendi)	-24.917.971	-33.032.294
053	001+032+047		ČISTI NOVČANI TOK	-16.990.562	-552.173
054		IV	UČINCI PROMJENE TEČAJEVA STRANIH VALUTA NA NOVAC I NOVČANE EKVIVALENTE		
055	053+054	V	NETO POVEĆANJE/SMANJENJE NOVCA I NOVČANIH EKVIVALENATA	-16.990.562	-552.173
056		1	Novac i novčani ekvivalenti na početku razdoblja	30.472.446	31.024.619
057	055+056	2	Novac i novčani ekvivalenti na kraju razdoblja	13.481.884	30.472.446

Prilog 1 – Dopunski financijski izvještaji prema zahtjevu HANFA-e (nastavak)

Za godinu koja je završila 31. prosinca 2015. godine

IZVJEŠTAJ O PROMJENAMA KAPITALA za razdoblje 31.12.2015.									
Redni broj	Opis pozicije	Raspodjeljivo vlasnicima matice						Raspodjeljivo nekontrolirajućim interesima	Ukupno kapital i rezerve
		Uplaćeni kapital (redovne i povlaštene dionice)	Premije na emitirane dionice	Revalorizacijske rezerve	Rezerve (zakonske, statutarne, ostale)	Zadržana dobit ili preneseni gubitak	Dobit/gubitak tekuće godine		
I.	Stanje na 01. siječnja prethodne godine	50.000.000		275.301.216	138.761.535	203.206.436	59.227.641	726.496.828	726.496.828
1.	Promjena računovodstvenih politika								
2.	Ispravak pogreški prethodnih razdoblja								
II.	Stanje na 01. siječnja prethodne godine (prepravljeno)	50.000.000		275.301.216	138.761.535	203.206.436	59.227.641	726.496.828	726.496.828
III.	Sveobuhvatna dobit ili gubitak prethodne godine			75.967.034			43.519.417	119.486.450	119.486.450
1.	Dobit ili gubitak razdoblja						43.519.417	43.519.417	43.519.417
2.	Ostala sveobuhvatna dobit ili gubitak prethodne godine			75.967.034				75.967.034	75.967.034
2.1.	Nerealizirani dobiti ili gubici od materijalne imovine (zemljišta i građevinski objekti)			3.936.376				3.936.376	3.936.376
2.2.	Nerealizirani dobiti ili gubici od financijske imovine raspoložive za prodaju			49.062.847				49.062.847	49.062.847
2.3.	Realizirani dobiti ili gubici od financijske imovine raspoložive za prodaju			22.967.811				22.967.811	22.967.811
2.4.	Ostale nevlasničke promjene kapitala								
IV.	Transakcije s vlasnicima (prethodno razdoblje)			-3.115.892		30.997.506	-59.227.641	-31.346.027	-31.346.027
1.	Povećanje/smanjenje upisanog kapitala								
2.	Ostale uplate vlasnika								
3.	Isplata udjela u dobiti/dividenda					-32.125.000		-32.125.000	-32.125.000
4.	Ostale raspodjele vlasnicima			-3.115.892		63.122.506	-59.227.641	778.973	778.973
V.	Stanje na zadnji dan izvještajnog razdoblja u prethodnoj godini	50.000.000		348.152.358	138.761.535	234.203.942	43.519.417	814.637.251	814.637.251
VI.	Stanje na 01. siječnja tekuće godine	50.000.000		348.152.358	138.761.535	234.203.942	43.519.417	814.637.251	814.637.251
1.	Promjena računovodstvenih politika								
2.	Ispravak pogreški prethodnih razdoblja								
VII.	Stanje 1. siječnja tekuće godine (prepravljeno)	50.000.000		348.152.358	138.761.535	234.203.942	43.519.417	814.637.251	814.637.251
VIII.	Sveobuhvatna dobit ili gubitak tekuće godine			3.654.348			51.835.547	55.489.896	55.489.896
1.	Dobit ili gubitak razdoblja						51.835.547	51.835.547	51.835.547
2.	Ostala sveobuhvatna dobit ili gubitak tekuće godine			3.654.348				3.654.348	3.654.348
2.1.	Nerealizirani dobiti ili gubici od materijalne imovine (zemljišta i građevinski objekti)			4.831.166				4.831.166	4.831.166
2.2.	Nerealizirani dobiti ili gubici od financijske imovine raspoložive za prodaju			1.366.305				1.366.305	1.366.305
2.3.	Realizirani dobiti ili gubici od financijske imovine raspoložive za prodaju			-2.543.122				-2.543.122	-2.543.122
2.4.	Ostale nevlasničke promjene kapitala								
IX.	Transakcije s vlasnicima (tekuće razdoblje)			-3.195.103		22.513.296	-43.519.417	-24.201.224	-24.201.224
1.	Povećanje/smanjenje upisanog kapitala								
2.	Ostale uplate vlasnika								
3.	Isplata udjela u dobiti/dividenda					-25.000.000		-25.000.000	-25.000.000
4.	Ostale transakcije s vlasnicima			-3.195.103		47.513.296	-43.519.417	798.776	798.776
X.	Stanje na zadnji dan izvještajnog razdoblja u tekućoj godini	50.000.000		348.611.603	138.761.535	256.717.238	51.835.547	845.925.923	845.925.923

Prilog 2 – Usklada revidiranih financijskih izvještaja i dopunskih izvještaja prema zahtjevu HANFA-e

Za godinu koja je završila 31. prosinca 2015. godine

Izvještaj o sveobuhvatnoj dobiti za 2015. godinu

Revidirani financijski izvještaj	HRK'000	HANFA	HRK'000	Razlika	Objašnjenje
Zaračunata bruto premija	522.369	Zaračunate bruto premije i premije suosiguranja	522.369	-	
Ispravak vrijednosti i naplaćeni ispravak premije	(2.860)	Ispravak vrijednosti i naplaćeni ispravak vrijednosti premije osiguranja/suosiguranja	(3.920)	1.060	a)
Bruto premije predane u reosiguranje	(13.151)	Premije predane u reosiguranje i suosiguranje	(13.151)	-	
Neto zaračunate premije	506.358	Neto zaračunate premije	505.298	1.060	a)
Promjena bruto pričuva prijenosnih premija	8.257	Promjena bruto pričuva prijenosnih premija	8.257	-	
Promjena bruto pričuva prijenosnih premija, udio reosiguranja	396	Promjena pričuva prijenosnih premija, udio reosiguratelja i	396	-	
Neto zarađene premije	515.011	Neto zarađene premije	513.951	1.060	a)
Prihodi od provizija i naknada	1.324	Prihodi od provizija i naknada	1.324	-	
Neto prihodi od ulaganja	26.553	Neto prihodi od ulaganja	24.926	1.627	b)
Ostali poslovni prihodi	14.584	prihodi, neto od reosiguranja i ostali prihodi	15.700	(1.116)	a) c)
Neto prihodi	42.461	-	41.950	511	
Izdaci za osigurane slučajeve	(205.161)	Bruto iznos	(205.259)	98	d)
Izdaci za osigurane slučajeve, udio reosiguranja	3.084	Udio reosiguratelja	3.084	-	
Promjena pričuva za štete	9.623	Bruto iznos	9.480	143	e)
Promjena pričuva za štete, udio reosiguranja	(271)	Udio reosiguratelja	(271)	-	
Izdaci za osigurane slučajeve	(192.725)	Izdaci za osigurane slučajeve, neto	(192.966)	241	d) e)
Promjene matematičke pričuve i ostalih tehničkih pričuva, neto od reosiguranja	-	Promjene matematičke pričuve i ostalih tehničkih pričuva, neto od reosiguranja	(73)	73	e)
Izdaci za povrate (bonusi i popusti)	-	Izdaci za osigurane slučajeve, neto	216	(216)	e)
Troškovi pribave	(187.298)	Troškovi pribave	(187.298)	-	
Administrativni troškovi	(88.919)	Troškovi uprave (administrativni troškovi)	(88.919)	-	
Ostali poslovni troškovi	(30.441)	Ostali tehnički troškovi, neto od reosiguranja	(28.968)	(1.473)	b)
Neto tečajne razlike	(196)	-	-	(196)	b) c) d)
Dobit prije poreza	57.893	Dobit ili gubitak obračunskog razdoblja prije poreza	57.893	-	
Trošak poreza	(11.545)	Tekući porezni trošak	(11.545)	-	
Odgođeni porezni trošak (prihod)	5.488	Odgođeni porezni trošak (prihod)	5.488	-	
Dobit poslije poreza	51.836	Dobit ili gubitak obračunskog razdoblja poslije poreza	51.836	-	
Ostala sveobuhvatna dobit		Ostala sveobuhvatna dobit			
Dobit iz revalorizacijskih pričuva po vrijednosnicama raspoloživih za prodaju	(1.471)	Dobici/gubici proizišli iz revalorizacije financijske imovine raspoložive za prodaju	(1.471)	-	
Dobit iz revalorizacijskih pričuva po nekretninama, postrojenjima i opremi	6.039	revalorizacije zemljišta i građevinskih objekata koji služe društvu za obavljanje djelatnosti	6.039	-	
Porez na dobit na ostalu sveobuhvatnu dobit	(913)	Porez na dobit na ostalu sveobuhvatnu dobit	(913)	-	
Ukupno sveobuhvatna dobit	55.491	Ukupno sveobuhvatna dobit	55.491	-	

Prilog 2 – Usklada revidiranih financijskih izvještaja i dopunskih izvještaja prema zahtjevu HANFA-e (nastavak)

Za godinu koja je završila 31. prosinca 2015. godine

Objašnjenja usklade Izvještaja o sveobuhvatnoj dobiti za 2015. godinu

a) U revidiranim financijskim izvještajima pod pozicijom Ispravak vrijednosti i naplaćeni ispravak premije, sadržane su naplaćene kamate i sudski troškovi koje se odnose na Naplaćenu premiju s izvršenim ispravkom potraživanja - kamate i sudski troškovi, te Otpisana utužena premija - naplaćene kamate i sudski troškovi u ukupnom iznosu od 1.060 tisuću kuna, koje su u financijskim izvještajima pripremljenim u skladu sa zahtjevima regulatora prikazane na poziciji Ostali osigurateljno - tehnički prihodi, neto od reosiguranja i ostali prihodi.

b) U financijskim izvještajima pripremljenim u skladu sa zahtjevima regulatora pod pozicijom Neto prihodi od ulaganja, sadržane su pozitivne i negativne tečajne razlike koje se odnose na Pozitivne tečajne razlike - obveznice fondovi i ostala financijska imovina, te Negativne tečajne - obveznice fondovi i potraživanja u ukupnom neto iznosu od 153 tisuće kuna, koje su u revidiranim financijskim izvještajima prikazane na poziciji Neto tečajne razlike. U financijskim izvještajima pripremljenim u skladu sa zahtjevima regulatora pod pozicijom Neto prihodi od ulaganja, sadržana su vrijednosna usklađenja goodwilla i ostalih potraživanja u ukupnom iznosu od 420 tisuća kuna i Amortizacija zemljišta i građevinskih objekata koji ne služe društvu za obavljanje djelatnosti u ukupnom iznosu od 1.054 tisuće kuna, koja su u revidiranim financijskim izvještajima iskazana na poziciji Ostali poslovni troškovi.

c) U financijskim izvještajima pripremljenim u skladu sa zahtjevima regulatora pod pozicijom Ostali osigurateljno - tehnički prihodi, neto od reosiguranja i ostali prihodi, sadržane su pozitivne tečajne razlike koje se odnose na Pozitivne tečajne razlike - premija, štete u iznosu od 56 tisuća kuna, koje su u revidiranim financijskim izvještajima prikazane na poziciji Neto tečajne razlike. U financijskim izvještajima pripremljenim u skladu sa zahtjevima regulatora pod pozicijom Ostali osigurateljno - tehnički prihodi, neto od reosiguranja i ostali prihodi, sadržane su naplaćene kamate i sudski troškovi koje se odnose na Naplaćenu premiju s izvršenim ispravkom potraživanja - kamate i sudski troškovi, te Otpisana utužena premija - naplaćene kamate i sudski troškovi u ukupnom iznosu od 1.060 tisuću kuna, koje su u revidiranim financijskim izvještajima prikazane na poziciji Ispravak vrijednosti i naplaćeni ispravak premije.

d) U financijskim izvještajima pripremljenim u skladu sa zahtjevima regulatora pod pozicijom Izdaci za osigurane slučajeve, neto, (Bruto) sadržane su negativne tečajne razlike koje se odnose na Negativne tečajne razlike - štete u iznosu od 98 tisuću kuna, koje su u revidiranim financijskim izvještajima prikazane na poziciji Neto tečajne razlike.

e) U revidiranim financijskim izvještajima pod pozicijom Promjena pričuva za štete sadržane su Promjena pričuve za kolebanje šteta i Pričuva za bonuse i popuste u ukupnom iznosu od 143 tisuća kuna koje su u financijskim izvještajima pripremljenim u skladu sa zahtjevima regulatora prikazane na poziciji Izdaci za povrate premija (bonusi i popusti), neto od reosiguranja u iznosu od 216 tisuća kuna i na poziciji Promjena ostalih tehničkih pričuva, neto od reosiguranja u iznosu od 73 tisuća kuna.

Prilog 2 – Usklada revidiranih financijskih izvještaja i dopunskih izvještaja prema zahtjevu HANFA-e (nastavak)

Za godinu koja je završila 31. prosinca 2015. godine

Izvještaj o financijskom položaju na dan 31. prosinca 2015. godine

Revidirani financijski izvještaj	HRK'000	HANFA	HRK'000	Razlika	Objašnjenje razlike
AKTIVA		AKTIVA			
Nematerijalna imovina	16.211	Nematerijalna imovina	16.211	-	
Goodwill	14.987	Goodwill	14.987	-	
Ostala nematerijalna imovina	1.224	Ostala nematerijalna imovina	1.224	-	
Materijalna imovina	278.033	Materijalna imovina	278.033	-	
Ulaganja u nekretnine	368.523	Ulaganja u zemljišta i građevinske objekte koji ne služe društvu za provođenje djelatnosti	368.523	-	
Ulaganja koja se drže do dospjeća	-		-		
Ulaganja raspoloživa za prodaju	621.313	Ulaganja raspoloživa za prodaju	621.313	-	
Zajmovi i potraživanja	366.423	Depoziti, zajmovi i potraživanja	366.423	-	
Ulaganja	1.356.259	Ulaganja	1.356.259	-	
Odgođena porezna imovina	13.691	ODGOĐENA I TEKUĆA POREZNA IMOVINA	30.071	(16.380)	a)
Udio reosiguranja u tehničkim pričuvama	9.164	Udio reosiguranja u tehničkim pričuvama	9.164	-	
Potraživanja iz neposrednih poslova osiguranja	61.987	Potraživanja iz neposrednih poslova osiguranja	61.987	-	
Potraživanja iz poslova suosiguranja i reosiguranja	440	Potraživanja iz poslova suosiguranja i reosiguranja	440	-	
Ostala potraživanja	61.739	Ostala potraživanja	45.359	16.380	a)
Potraživanja	124.166	Potraživanja	107.786	16.380	a)
Novac u banci i blagajni	6.728	Novac u banci i blagajni	6.728	-	
Ostala imovina	41.988	Ostalo	41.988	-	
Plaćeni troškovi budućeg razdoblja	2.903	Plaćeni troškovi budućeg razdoblja i nedospjela naplata prihoda	2.903	-	
UKUPNA AKTIVA	1.849.143	UKUPNA AKTIVA	1.849.143	-	
PASIVA		PASIVA			
Upisani kapital	50.000	Upisani kapital	50.000	-	
Revalorizacijske rezerve	348.612	Revalorizacijske rezerve	348.612	-	
Ostale rezerve	138.762	Rezerve	138.762	-	
Zadržana dobit	256.717	Prenesena (zadržana) dobit ili gubitak	256.717	-	
Dobit tekućeg razdoblja	51.836	Dobit ili gubitak tekućeg obračunskog razdoblja	51.836	-	
Kapital i rezerve	845.927	Kapital i rezerve	845.927	-	
Prijenosne premije, bruto iznos	275.932	Prijenosne premije, bruto iznos	275.932	-	
Pričuva šteta, bruto iznos	487.165	Pričuva šteta, bruto iznos	487.165	-	
Tehničke pričuve	763.097	Tehničke pričuve	763.097	-	
Odgođena i tekuća porezna obveza	87.153	Odgođena i tekuća porezna obveza	87.153	-	
Financijske obveze	66.986	Financijske obveze	66.986	-	
Obveze proizašle iz neposrednih poslova osiguranja	6.573	Obveze proizašle iz neposrednih poslova osiguranja	28.464	(21.891)	b)
Obveze proizašle iz poslova suosiguranja i reosiguranja	3.062	Obveze proizašle iz poslova suosiguranja i reosiguranja	3.062	-	
Ostale obveze	57.990	Ostale obveze	36.099	21.891	b)
Ostale obveze	67.625	Ostale obveze	67.625	-	
Odgođeno plaćanje troškova	18.355	Odgođeno plaćanje troškova i prihodi budućeg razdoblja	18.355	-	
UKUPNA PASIVA	1.849.143	UKUPNA PASIVA	1.849.143	-	

**Prilog 2 – Usklada revidiranih financijskih izvještaja i dopunskih izvještaja prema zahtjevu HANFA-e
(nastavak)**

Za godinu koja je završila 31. prosinca 2015. godine

- a) U revidiranom financijskom izvještaju potraživanja predujma poreza na dobit u ukupnom iznosu od 1.964 tisuće kuna prikazane su na poziciji Ostala potraživanja, dok je u financijskim izvještajima pripremljenim u skladu sa zahtjevima regulatora prikazane na poziciji Odgođena i tekuća porezna imovina.
- b) U financijskim izvještajima pripremljenim u skladu sa zahtjevima regulatora obveze za doprinose, naknade i članarine u ukupnom iznosu od 21.891 tisuću kuna prikazane su na poziciji Obveze proizašle iz neposrednih poslova osiguranja, dok su u revidiranom financijskom izvještaju prikazane na poziciji Ostale obveze.



Deloitte d.o.o.
Zagreb Tower
Radnička cesta 80
10 000 Zagreb
Hrvatska
OIB: 11686457780

Tel: +385 (0) 1 2351 900
Fax: +385 (0) 1 2351 999
www.deloitte.com/hr

Izvešće neovisnog revizora dioničarima društva Jadransko osiguranje d.d.

Obavili smo reviziju priloženih financijskih izvještaja Društva Jadransko osiguranje d.d. (u daljnjem tekstu: "Društvo"), koji obuhvaćaju izvještaj o financijskom položaju na dan 31. prosinca 2015. godine, izvještaj o sveobuhvatnoj dobiti, izvještaj o promjenama na kapitalu i izvještaj o novčanom tijeku za tada završenu godinu, te sažetak značajnih računovodstvenih politika i drugih objašnjavajućih informacija.

Odgovornost Uprave za financijske izvještaje

Uprava je odgovorna za sastavljanje i fer prezentaciju tih financijskih izvještaja u skladu s Međunarodnim standardima financijskog izvještavanja, koje je usvojila Europska Unija i za one interne kontrole za koje Uprava odredi da su potrebne za omogućavanje sastavljanja financijskih izvještaja koji su bez značajno pogrešnog prikazivanja, uslijed prijevare ili pogreške.

Revizorova odgovornost

Naša je odgovornost izraziti mišljenje o tim financijskim izvještajima temeljeno na našoj reviziji. Reviziju smo obavili u skladu s Međunarodnim revizijskim standardima. Ti standardi zahtijevaju da postupamo u skladu s etičkim zahtjevima i planiramo te obavimo reviziju kako bismo stekli razumno uvjerenje o tome jesu li financijski izvještaji bez značajnog pogrešnog prikazivanja.

Revizija uključuje obavljanje postupaka radi dobivanja revizijskih dokaza o iznosima i objavama u financijskim izvještajima. Odabrani postupci ovise o revizorovoj prosudbi, kao i o procjeni rizika značajnog pogrešnog prikazivanja financijskih izvještaja uslijed prijevare ili pogreške. U stvaranju tih procjena rizika, revizor razmatra interne kontrole relevantne za subjektovo sastavljanje i fer prezentaciju financijskih izvještaja kako bi se oblikovali revizorski postupci koji su primjereni u okolnostima, ali ne i za namjenu izražavanja mišljenja o učinkovitosti internih kontrola poslovnog subjekta. Revizija također uključuje i ocjenjivanje primjerenosti primijenjenih računovodstvenih politika i razumnosti računovodstvenih procjena koje je stvorio menadžment, kao i ocjenjivanje cjelokupne prezentacije financijskih izvještaja.

Vjerujemo da su revizijski dokazi koje smo prikupili dostatni i primjereni da osiguraju osnovu za naše revizorsko mišljenje.

Društvo upisano u sudski registar Trgovačkog suda u Zagrebu: MBS 030022053; uplaćen temeljni kapital: 44.900,00 kuna; članovi uprave: Eric Daniel Olcott and Branislav Vrtačnik; poslovna banka: Zagrebačka banka d.d., Paromlinska 2, 10 000 Zagreb, ž. račun/bank account no. 2360000-1101896313; SWIFT Code: ZABHR2X IBAN: HR27 2360 0001 1018 9631 3; Privredna banka Zagreb d.d., Račkoga 6, 10 000 Zagreb, ž. račun/bank account no. 2340009-1110098294; SWIFT Code: PBZGHR2X IBAN: HR38 2340 0091 1100 9829 4; Raiffeisenbank Austria d.d., Petrinjska 59, 10 000 Zagreb, ž. račun/bank account no. 2484008-1100240905; SWIFT Code: RZBHHR2X IBAN: HR10 2484 0081 1002 4090 5
Deloitte se odnosi na Deloitte Touche Tohmatsu Limited, pravnu osobu osnovanu sukladno pravu Ujedinjenog Kraljevstva Velike Britanije i Sjeverne Irske (izvorno "UK private company limited by guarantee"), i mrežu njegovih članova, od kojih je svaki zaseban i samostalan pravni subjekt. Molimo posjetite www.deloitte.com/hr/o-nama za detaljni opis pravne strukture Deloitte Touche Tohmatsu Limited i njegovih tvrtki članica.
Member of Deloitte Touche Tohmatsu Limited

Izvešće neovisnog revizora (nastavak)

Za godinu koja je završila 31. prosinca 2015. godine

Izvešće neovisnog revizora dioničarima društva Jadransko osiguranje d.d. (nastavak)

Mišljenje

Prema našem mišljenju, financijski izvještaji fer prezentiraju, u svim značajnim odrednicama, financijski položaj Društva na dan 31. prosinca 2015. godine, njegovu financijsku uspješnost i njegove novčane tokove za tada završenu godinu u skladu s Međunarodnim standardima financijskog izvještavanja, koje je usvojila Europska Unija.

Ostale zakonske i regulatorne obveze

- i. Na temelju Pravilnika o strukturi i sadržaju financijskih izvještaja društva za osiguranje, odnosno društva za reosiguranje (NN 132/10, 39/12, "Pravilnik") Uprava Društva izradila je obrasce koji su prikazani u dodatku ovim financijskim izvještajima na stranicama od 88 do 96, a sadrže izvještaj o sveobuhvatnoj dobiti, izvještaj o financijskom položaju, izvještaj o promjenama glavnice, izvještaj o novčanim tokovima te bilješke o uskladi. Za ove obrasce i pripadajuće bilješke o uskladama odgovara Uprava Društva, te ne predstavljaju sastavni dio financijskih izvještaja koji su prikazani na stranicama 11 do 87, već su propisani Pravilnikom.

- ii. Prema odredbama Zakona o računovodstvu, uprava je također dužna sastaviti godišnje izvješće. Naša odgovornost je, na osnovi obavljene revizije, izraziti mišljenje o tome podudara li se godišnje izvješće s financijskim izvještajima. Primijenili smo postupke iz Međunarodnih revizijskih standarda isključivo da bismo ocijenili podudaraju li se informacije objavljene u Godišnjem izvješću te financijskim izvještajima, u svim značajnim odrednicama, s onima koje su prikazane u financijskim izvještajima. Revizijom nismo obuhvatili nikakve podatke ni informacije osim financijskih informacija izvedenih iz financijskih izvještaja i poslovnih knjiga. Uvjereni smo da nam revizija koju smo obavili pruža razumnu osnovu za izražavanje našeg revizorskog mišljenja.
Prema našem mišljenju, financijske informacije prikazane u sklopu Godišnjeg izvješća podudaraju se, u svim značajnim odrednicama, s gore navedenim financijskim izvještajima na dan 31. prosinca 2015. godine.


Branislav Vrtačnik, predsjednik Uprave

Deloitte d.o.o.

Zagreb, 29. travnja 2016. godine



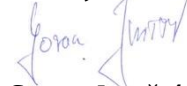

Vanja Vlák, ovlaštenu revizor

V. IZJAVA OSOBA ODGOVORNIH ZA SASTAVLJANJE FINANCIJSKIH IZVJEŠTAJA

Sukladno Zakonu o tržištu kapitala izjavljujemo da su, prema našem najboljem saznanju, financijski izvještaji Jadranskog osiguranja d.d. za period 01.01.2015.- 31.12.2015. sastavljeni uz primjenu Međunarodnih standarda financijskog izvještavanja, a sukladno s hrvatskim Zakonom o računovodstvu, daju cjelovit prikaz imovine i obveza, dobiti i gubitaka, financijskog položaja i poslovanja društva Jadranskog osiguranja d.d.

Izvještaje sastavio:

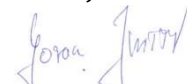
Predsjednik Uprave



Goran Jurišić

Odgovorne osobe:

Predsjednik Uprave:



Goran Jurišić

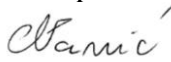
Član Uprave:



Danijela Šaban



Član Uprave:



Nino Pavić