

JADRANSKO

**KVARTALNO IZVJEŠĆE UPRAVE
JADRANSKOG OSIGURANJA d.d.
na dan 31.03.2014.**

Zagreb, travanj 2014.

SADRŽAJ

1.	IZVJEŠTAJ UPRAVE NA 31.03 2014.	3
1.1.	ZNAČAJNI DOGAĐAJI KOJI SU UTJECALI NA POSLOVANJE	3
1.2.	POSLOVANJE DRUŠTVA	3
1.3.	POKAZATELJI USPJEŠNOSTI POSLOVANJA.....	5
2.	FINANCIJSKA IZVJEŠĆA.....	6
2.1.	RAČUN DOBITI I GUBITKA ZA RAZDOBLJE OD 01.01. DO 31.03.2014.	6
2.2.	BILANCA NA DAN 31.03.2014.....	7
2.3.	PROMJENE KAPITALA ZA RAZDOBLJE OD 01.01. DO 31.03.2014.....	9
2.4.	IZVJEŠTAJ O NOVČANOM TOKU ZA RAZDOBLJE OD 01.01. DO 31.03.2014.	10
3.	IZJAVA OSOBA ODGOVORNIH ZA SASTAVLJANJE FINACIJSKIH IZVJEŠTAJA	11

JADRANSKO

1. IZVJEŠTAJ UPRAVE NA 31.03.2014.

1.1. ZNAČAJNI DOGAĐAJI KOJI SU UTJECALI NA POSLOVANJE

Kao i u prethodnoj godini nastavljena su negativna kretanja hrvatskog gospodarstva u 2014. godini.

Prema podacima Hrvatskog ureda za osiguranje, društva za osiguranje zaračunala su ukupnu bruto premiju u skupini neživotnih osiguranja u iznosu od 1.787.709.600 kuna, što predstavlja smanjenje za 5,87 % u odnosu na isto razdoblje prethodne godine.

U strukturi zaračunate bruto premije na tržištu osiguranja neživota u RH, premije osiguranja imovine i premije osiguranja od odgovornosti za upotrebu motornih vozila predstavljaju najznačajniji udio, čak 47,95 %. U odnosu na isto razdoblje prošle godine udio premije osiguranja imovine i premije osiguranja od odgovornosti za upotrebu motornih vozila je smanjen za 1,68%.

U odnosu na isto razdoblje 2013. godine, udio zaračunate bruto premije osiguranja od odgovornosti za upotrebu motornih vozila u ukupnim zaračunatim premijama neživotnih osiguranja bilježi pad sa 36,50% na 35,71%, dok je udio zaračunate bruto premije osiguranja cestovnih vozila u ukupnim zaračunatim premijama neživotnih osiguranja zabilježio pad sa 9,76 % na 9,45 %.

1.2. POSLOVANJE DRUŠTVA

Jadransko osiguranje d.d. je i u 2014. godini kreiralo svoje ciljeve prema općem stanju na tržištu, imajući u vidu pad tržišta.

Društvo je u izvještajnom razdoblju ostvarilo neto dobit u iznosu od 26.230.235 kn, te je u odnosu na isto razdoblje 2013. godine zabilježeno smanjenje neto dobiti za 11,05%.

U promatranom razdoblju nije bilo statutarnih promjena vezanih za spajanje i pripajanje.

Naplata prihoda kreće se u okvirima koji su karakteristični za ovu djelatnost, te je Društvo uspješno realizira kroz kvalitetno razvijeni sustav odnosa sa svojim osiguranicima i adekvatne alate prodaje.

JADRANSKO

Zaračunata bruto premija u 2014. godini bilježi smanjenje 3,43% u odnosu na isto razdoblje prethodne godine. Unatoč navedenim kretanjima, Društvo je povećalo tržišni udio na tržištu neživotnih osiguranja za 0,18%, te iznosi 7,72%.

Tijekom 2014. godine zaključeno je 172.736 polica osiguranja od čega je 45,60% polica osiguranja odnosi na obvezno osiguranje od autoodgovornosti.

Struktura portfelja Jadranskog osiguranja (uključena premija suosiguranja):

u 000 Kn	01.01.-31.03.2013.		01.01.-31.03.2014.		Index	Index
Neživot	Br. Osiguranja	Zaračunata bruto premija	Br. Osiguranja	Zaračunata bruto premija	Br. Osiguranja	Zaračunata bruto premija
Autoodgovornost	66.144	103.303	78.764	98.654	119,08	95,50
Imovina	8.457	12.923	8.522	14.676	100,77	113,56
AutoKasko	6.055	13.836	6.169	12.824	101,88	92,68
Osobe (neživot)	62.074	7.559	53.205	5.909	85,71	78,18
Transport	95	563	81	205	85,26	36,39
Odgovornost	3.290	3.742	3.522	3.556	107,05	95,03
Zdravstveno	0	0	0	0	0,00	0,00
Ostalo	3.899	1.149	22.473	2.342	576,38	203,73
	150.014	143.075	172.736	138.166	115,15	96,57

Najznačajniju realizaciju bruto zaračunate premije Društvo je imalo u skupini osiguranja od odgovornosti za upotrebu motornih vozila (71,40 % ukupne zaračunate bruto premije), dok se na drugom mjestu u ukupnom udjelu realizirane bruto premije nalazi osiguranje cestovnih vozila (9,28% ukupne zaračunate bruto premije). U skupini ostala osiguranja najveći porast bilježi osiguranje raznih financijskih gubitaka gdje je broj zaključenih polica na kraju I. kvartala 2014. godine iznosio 18.552 (2013.: 9 polica).

U strukturi ukupnih prihoda koji su u 2014. godini iznosili 157.772.417, udio zaračunate bruto premije čini 87,57%. Preostali udio prihoda čine financijski prihodi od plasmana zajmova, ulaganja u depozite, obveznice, nekretnine i ostale financijske instrumente.

Upravljaajući ulagačkom politikom Društvo se vodi konzervativnim pristupom i načelima sigurnosti, isplativosti, likvidnosti i disperzije, a kao rezultat navedenog pravca ulagačke politike Društvo je najveći dio slobodnih novčanih sredstava plasiralo u dužničke vrijednosne papire.

Ukupni rashodi Društva u razdoblju od 01.01.2014. do 31.03.2014. godine iznosili su 123.707.177 kn. U okviru rashoda, najznačajniji udio čine troškovi za likvidirane štete i poslovni rashodi.


JADRANSKO

Likvidnost na dan 31.03.2014. mjerena koeficijentom likvidnosti kojom HANFA prati sposobnost društva za osiguranje da podmiruje svoje obveze iznosila je 9,84.

1.3. POKAZATELJI USPJEŠNOSTI POSLOVANJA

Pozicije	I.KVARTAL 2013	I.KVARTAL 2014	INDEX 14/13
Ukupna aktiva po zaposlenom	2.230.942	2.115.209	94,8
Zaračunata premija po zaposlenom	174.269	166.465	95,5
Neto dobit po zaposlenom	35.917	31.303	87,2
Neto dobit po dionici	235,90	209,84	89,0

Član Uprave:


Goran Jurišić



Predsjednica Uprave:


mr. sc. Sanja Ćorić

2. FINANCIJSKA IZVJEŠĆA

2.1. RAČUN DOBITI I GUBITKA ZA RAZDOBLJE OD 01.01. DO 31.03.2014

Naziv pozicije	AOP oznaka	Prethodno razdoblje			Tekuće razdoblje		
		Život	Neživot	Ukupno	Život	Neživot	Ukupno
1	2	3	4	5(3+4)	6	7	8(6+7)
I. Zaradene premije (prihodovane) (AOP 125 do 132)	124	0	147.892.003	147.892.003	0	147.452.459	147.452.459
1. Zaračunate bruto premije	125		143.053.178	143.053.178		138.085.515	138.085.515
2. Premije suosiguranja	126		21.925	21.925		80.610	80.610
3. Ispravak vrijednosti i naplaćeni ispravak vrijednosti premije osiguranja/suosiguranja	127		-1.598.907	-1.598.907		-2.087.717	-2.087.717
4. Premije predane u reosiguranje	128		-4.068.073	-4.068.073		-3.879.130	-3.879.130
5. Premije predane u suosiguranje	129		-100.586	-100.586		-34.276	-34.276
6. Promjena bruto pričuva prijenosnih premija	130		10.132.252	10.132.252		14.560.116	14.560.116
7. Promjena pričuva prijenosnih premija, udio reosiguratelja	131		397.202	397.202		735.357	735.357
8. Promjena pričuva prijenosnih premija, udio suosiguratelja	132		55.012	55.012		-8.017	-8.017
II. Prihodi od ulaganja (AOP 134 + 135 + 139 + 140 + 141 + 145 + 146)	133	0	8.648.162	8.648.162	0	8.347.749	8.648.162
1. Prihodi od podružnica, pridruženih društava i sudjelovanja u zajedničkim ulaganjima	134		0	0		0	0
2. Prihodi od ulaganja u zemljišta i građevinske objekte (AOP 136 do 138)	135	0	2.370.084	2.370.084	0	2.823.050	2.370.084
2.1. Prihodi od najma	136		2.370.084	2.370.084		2.823.050	2.823.050
2.2. Prihodi od povećanja vrijednosti zemljišta i građevinskih objekata	137		0	0		0	0
2.3. Prihodi od prodaje zemljišta i građevinskih objekata	138		0	0		0	0
3. Prihodi od kamata	139		6.127.404	6.127.404		5.436.541	5.436.541
4. Nerealizirani dobiti od ulaganja po fer vrijednosti kroz račun dobiti i gubitka	140		0	0		0	0
5. Dobici od prodaje (realizacije) financijskih ulaganja (AOP 142 do 144)	141	0	10.625	10.625	0	11.937	11.937
5.1. Ulaganja po fer vrijednosti kroz račun dobiti i gubitka	142		0	0		0	0
5.2. Ulaganja raspoloživa za prodaju	143		10.625	10.625		11.937	11.937
5.3. Ostali dobiti od prodaje financijskih ulaganja	144		0	0		0	0
6. Neto pozitivne tečajne razlike	145		140.049	140.049		76.221	76.221
7. Ostali prihodi od ulaganja	146		0	0		0	0
III. Prihodi od provizija i naknada	147		443.405	443.405		620.162	620.162
IV. Ostali osigurateljno-tehnički prihodi, neto od reosiguranja	148		292.148	292.148		625.402	625.402
V. Ostali prihodi	149		599.209	599.209		526.644	526.644
VI. Izdaci za osigurane slučajeve, neto (AOP 151 + 155)	150	0	-42.625.236	-42.625.236	0	-51.043.315	-51.043.315
1. Likvidirane štete (AOP 152 do 154)	151		-54.044.882	-54.044.882	0	-48.233.758	-48.233.758
1.1. Bruto iznos	152		-54.186.847	-54.186.847		-48.734.689	-48.734.689
1.2. Udio suosiguratelja	153		0	0		0	0
1.3. Udio reosiguratelja	154		141.965	141.965		500.931	500.931
2. Promjena pričuva za štete (AOP 156 do 158)	155	0	11.419.645	11.419.645	0	-2.809.557	-2.809.557
2.1. Bruto iznos	156		12.121.170	12.121.170		-2.430.636	-2.430.636
2.2. Udio suosiguratelja	157		0	0		0	0
2.3. Udio reosiguratelja	158		-701.525	-701.525		-378.922	-378.922
VII. Promjena matematičke pričuve i ostalih tehničkih pričuva	159	0	0	0	0	0	0
1. Promjena matematičke pričuve osiguranja (AOP 161 + 162)	160	0	0	0	0	0	0
1.1. Bruto iznos	161		0	0		0	0
1.2. Udio reosiguratelja	162		0	0		0	0
2. Promjena ostalih tehn. pričuva, neto od reosiguranja (AOP 164 do 166)	163	0	0	0	0	0	0
2.1. Bruto iznos	164		0	0		0	0
2.2. Udio suosiguratelja	165		0	0		0	0
2.3. Udio reosiguratelja	166		0	0		0	0
VIII. Promjena posebne pričuve za osiguranje iz skupine životnih	167	0	0	0	0	0	0
1. Bruto iznos	168		0	0		0	0
2. Udio suosiguratelja	169		0	0		0	0
3. Udio reosiguratelja	170		0	0		0	0
IX. Izdaci za povrate premija (bonusi i popusti), neto od reosiguranja	171	0	389.731	389.731	0	188.252	188.252
1. Ovisni o rezultatu (bonusi)	172		389.731	389.731		188.252	188.252
2. Neovisni o rezultatu (popusti)	173		0	0		0	0
X. Poslovni rashodi (izdaci za obavljanje djelatnosti), neto (AOP 176-178)	174	0	-69.885.831	-69.885.831	0	-66.621.759	-66.621.759
1. Troškovi pribave (AOP 176 do 178)	175	0	-40.014.878	-40.014.878	0	-37.571.433	-37.571.433
1.1. Provizija	176		-1.968.670	-1.968.670		-1.592.811	-1.592.811
1.2. Ostali troškovi pribave	177		-38.046.207	-38.046.207		-35.978.622	-35.978.622
1.3. Promjena razgraničenih troškova pribave	178		0	0		0	0
2. Troškovi uprave (administrativni troškovi) (AOP 180 do 182)	179	0	-29.870.953	-29.870.953	0	-29.050.326	-29.050.326
2.1. Amortizacija materijalne imovine	180		-3.053.197	-3.053.197		-2.766.465	-2.766.465
2.2. Plaće, porezi i doprinosi iz i na plaće	181		-8.073.650	-8.073.650		-10.740.393	-10.740.393
2.3. Ostali troškovi uprave	182		-18.744.106	-18.744.106		-15.543.468	-15.543.468
XI. Troškovi ulaganja (AOP 184 do 189)	183	0	-653.267	-653.267	0	-755.802	-653.267
1. Amortizacija (građevinskih objekti koji ne služe društvu za obavljanje)	184		-316.715	-316.715		-284.916	-284.916
2. Kamate	185		-295.414	-295.414		-435.487	-435.487
3. Umanjenje vrijednosti ulaganja	186		-428	-428		-20.017	-20.017
4. Gubici ostvareni pri prodaji (realizaciji) financijske imovine	187		0	0		0	0
5. Usklađivanje financijske imovine po fer vrijednosti kroz račun	188		0	0		0	0
6. Negativne tečajne razlike	189		-38.602	-38.602		-7.772	-7.772
7. Ostali troškovi ulaganja	190		-2.107	-2.107		-7.610	-7.610
XII. Ostali tehnički troškovi, neto od reosiguranja (AOP 192 + 193)	191	0	-6.804.681	-6.804.681	0	-5.474.554	-5.474.554
1. Troškovi za preventivnu djelatnost	192		-63.760	-63.760		-34.291	-34.291
2. Ostali tehnički troškovi osiguranja	193		-6.740.921	-6.740.921		-5.440.264	-5.440.264
XIII. Ostali troškovi, uključujući vrijednosna usklađenja	194		0	0		0	0
XIV. Dobit ili gubitak obračunskog razdoblja prije poreza (AOP 124+133+147+148+149+150+159+167+171+174+183+191+194)	195	0	38.295.644	38.295.644	0	34.065.240	34.065.240
XV. Porez na dobit ili gubitak (AOP 197+198)	196	0	-8.807.998	-8.807.998	0	-7.835.005	-7.835.005
1. Tekući porezni trošak	197		-8.807.998	-8.807.998		-7.835.005	-7.835.005
2. Odgođeni porezni trošak (prihod)	198		0	0		0	0
XVI. Dobit ili gubitak obračunskog razdoblja poslije poreza (AOP 195-196)	199	0	29.487.646	29.487.646	0	26.230.235	26.230.235
1. Pripisano imateljima kapitala matice	200		0	0		0	0
2. Pripisano nekontrolirajućim interesima	201		0	0		0	0
XVII. UKUPNI PRIHODI	202		157.874.928	157.874.928		157.772.417	157.772.417
XVIII. UKUPNI RASHODI	203		-128.387.282	-128.387.282		-131.542.182	-131.542.182
IX. Ostala sveobuhvatna dobit (205 do 211 - 212)	204	0	-242.008	-242.008	0	1.321.682	1.321.682
1. Dobici/gubici proizašli iz preračunavanja financijskih izvještaja	205		0	0		0	0
2. Dobici/gubici proizašli iz revalorizacije financijske imovine raspoložive	206		-302.510	-302.510		1.652.103	1.652.103
3. Dobici/gubici proizašli iz revalorizacije zemljišta i građevinskih objekata koji	207		0	0		0	0
4. Dobici/gubici proizašli iz revalorizacije druge materijalne (osim zemljišta)	208		0	0		0	0
5. Ušinci od instrumenata zaštite novčanog toka	209		0	0		0	0
6. Aktuarski dobiti/gubici po mirovinskim planovima s definiranim mirovinama	210		0	0		0	0
7. Udio u ostaloj sveobuhvatnoj dobiti pridruženih društava	211		0	0		0	0
8. Porez na dobit na ostalu sveobuhvatnu dobit	212		60.502	60.502		-330.421	-330.421
XX. Ukupna sveobuhvatna dobit (199+204)	213	0	29.245.638	29.245.638	0	27.551.917	27.551.917
1. Pripisano imateljima kapitala matice	214		0	0		0	0
2. Pripisano nekontrolirajućim interesima	215		0	0		0	0
XXI. Reklasifikacijske usklade	216	0	0	0	0	0	0

Smanjenje neto dobiti u odnosu na isto razdoblje prethodne godine je 11%.

2.2. BILANCA NA DAN 31.03.2014.

Naziv pozicije 1	AOP oznaka 2	Prethodno razdoblje			Tekuće razdoblje		
		Život 3	Neživot 4	Ukupno 5(3+4)	Život 6	Neživot 7	Ukupno 8(6+7)
AKTIVA							
A. POTRAŽIVANJA ZA UPISANI A NEUPLAĆENI KAPITAL (002-003)	001	0,00	0	0	0	0	0
1. Kapital pozvan da se plati	002		0	0			0
2. Kapital nije pozvan da se plati	003		0	0			0
B. NEMATERIJALNA IMOVINA (005-006)	004		17.229.296	17.229.296	0	16.517.412	16.517.412
1. Goodwill	005		16.101.927	16.101.927		15.456.719	15.456.719
2. Ostala nematerijalna imovina	006		1.127.370	1.127.370		1.060.693	1.060.693
C. MATERIJALNA IMOVINA (008 do 010)	007	0,00	344.246.141	344.246.141	0	323.112.417	323.112.417
1. Zemljišta i građevinski objekti koji služe društvu za provođenje djelatnosti	008		330.539.502	330.539.502		308.583.904	308.583.904
2. Oprema	009		13.388.802	13.388.802		14.236.887	14.236.887
3. Ostala materijalna imovina i zalihe	010		317.836	317.836		291.626	291.626
D. ULAGANJA (012-013+017+036)	011	0,00	1.267.681.196	1.267.681.196	0	1.220.200.995	1.220.200.995
I. Ulaganja u zemljišta i građevinske objekte koji ne služe društvu za provođenje djelatnosti	012		299.560.294	299.560.294		281.688.595	281.688.595
II. Ulaganja u podružnice, pridružena društva i sudjelovanje u zajedničkim ulaganjima (014 do 016)	013	0,00	0	0	0	0	0
1. Dionice i udjeli u podružnicama	014			0			0
2. Dionice i udjeli u pridruženim društvima	015			0			0
3. Sudjelovanje u zajedničkim ulaganjima	016			0			0
III. Ostala financijska ulaganja (018+021+026+032)	017	0,00	968.120.902	968.120.902	0	938.512.399	938.512.399
1. Ulaganja koja se drže do dospijeća (019-020)	018	0,00	0	0	0	0	0
1.1. Dužnički vrijednosni papiri i drugi vrijednosni papiri s fiksnim prihodom	019			0			0
1.2. Ostala ulaganja koja se drže do dospijeća	020			0			0
2. Ulaganja raspoloživa za prodaju (022 do 025)	021	0,00	444.244.122	444.244.122	0	476.755.359	476.755.359
2.1. Dionice, udjeli i drugi vrijednosni papiri koji donose promjenjiv prihod	022		313.027.958	313.027.958		334.770.807	334.770.807
2.2. Dužnički vrijednosni papiri i drugi vrijednosni papiri s fiksnim prihodom	023		90.997.253	90.997.253		108.295.504	108.295.504
2.3. Udjeli u investicijskim fondovima	024		40.218.912	40.218.912		33.689.048	33.689.048
2.4. Ostala ulaganja raspoloživa za prodaju	025			0			0
3. Ulaganja po fer vrijednosti kroz račun dobiti i gubitka (027 do 031)	026	0,00	0	0	0	0	0
3.1. Dionice, udjeli i drugi vrijednosni papiri koji donose promjenjiv prihod	027			0			0
3.2. Dužnički vrijednosni papiri i drugi vrijednosni papiri s fiksnim prihodom	028			0			0
3.3. Derivatni financijski instrumenti	029			0			0
3.4. Udjeli u investicijskim fondovima	030			0			0
3.5. Ostala ulaganja	031			0			0
4. Depoziti, zajmovi i potraživanja (033 do 035)	032	0,00	523.876.780	523.876.780	0	461.757.040	461.757.040
4.1. Depoziti kod kreditnih institucija (banaka)	033		130.302.116	130.302.116		99.398.426	99.398.426
4.2. Zajmovi	034		75.859.706	75.859.706		362.358.247	362.358.247
4.3. Ostali zajmovi i potraživanja	035		317.714.958	317.714.958		368	368
IV. Depoziti kod preuzetog poslovanja osiguranja u reosiguranje (depoziti kod cedenta)	036			0			0
E. ULAGANJA ZA RAČUN I RIZIK VLASNIKA POLICA ŽIVOTNOG OSIGURANJA	037			0			0
F. UDIO REOSIGURANJA U TEHNIČKIM PRIČUVAMA (039 do 045)	038	0,00	5.180.857	5.180.857	0	4.430.340	4.430.340
1. Prijenosne premije, udio reosiguranja	039		2.088.605	2.088.605		2.040.507	2.040.507
2. Matematička pričuva osiguranja, udio reosiguranja	040			0			0
3. Pričuva šteta, udio reosiguranja	041		3.092.252	3.092.252		2.389.833	2.389.833
4. Pričuva za povrate premija ovisne i neovisne o rezultatu (bonus i popusti), udio reosiguranja	042			0			0
5. Pričuva za kolebanje šteta, udio reosiguranja	043			0			0
6. Druge tehničke pričuve osiguranja, udio reosiguranja	044			0			0
7. Posebna pričuva za osiguranje iz skupine životnih osiguranja kod kojih ugovaratelj osiguranja preuzima investicijski rizik, udio reosiguranja	045			0			0
G. ODGOĐENA I TEKUĆA POREZNA IMOVINA (047+048)	046	0,00	0	0	0	5.326.003	5.326.003
1. Odgođena porezna imovina	047			0		5.326.003	5.326.003
2. Tekuća porezna imovina	048			0			0
H. POTRAŽIVANJA (050+053+054)	049	0,00	120.304.178	120.304.178	0	118.548.655	118.548.655
1. Potraživanja iz neposrednih poslova osiguranja (051+052)	050	0,00	74.125.708	74.125.708	0	71.758.146	71.758.146
1.1. Od ugovaratelja osiguranja	051		72.283.878	72.283.878		69.923.700	69.923.700
1.2. Od zastupnika, odnosno posrednika u osiguranju	052		1.841.830	1.841.830		1.834.446	1.834.446
2. Potraživanja iz poslova suosiguranja i reosiguranja	053		3.771	3.771		85.032	85.032
3. Ostala potraživanja (055 do 057)	054	0,00	46.174.699	46.174.699	0	46.705.477	46.705.477
3.1. Potraživanja iz drugih poslova osiguranja	055		16.217.853	16.217.853		15.805.009	15.805.009
3.2. Potraživanja za prinose na ulaganja	056		5.379.591	5.379.591		7.057.487	7.057.487
3.3. Ostala potraživanja	057		24.577.255	24.577.255		23.842.980	23.842.980
I. OSTALA IMOVINA (059+063+064)	058	0,00	76.046.577	76.046.577	0	66.843.180	66.843.180
1. Novac u banci i blagajni (060 do 062)	059	0,00	24.418.679	24.418.679	0	18.563.302	18.563.302
1.1. Sredstva na poslovnom računu	060		24.268.083	24.268.083		18.512.117	18.512.117
1.2. Sredstva na računu imovine za pokriće matematičke pričuve	061			0			0
1.3. Novčana sredstva u blagajni	062		150.596	150.596		51.185	51.185
2. Dugotrajna imovina namijenjena za prodaju i prestanak poslovanja	063			0			0
3. Ostalo	064		51.627.898	51.627.898		48.279.879	48.279.879
J. PLAĆENI TROŠKOVI BUDUĆEG RAZDOBLJA I NEDOSPJELA NAPLATA PRIHODA (066 do 068)	065	0,00	914.842	914.842	0	640.840	640.840
1. Razgraničene kamate i najamnine	066			0		562.395	562.395
2. Razgraničeni troškovi pribave	067			0			0
3. Ostali plaćeni troškovi budućeg razdoblja i nedospjela naplata prihoda	068		914.842	914.842		78.445	78.445
K. UKUPNO AKTIVA (001+004+007+011+037+038+046+049+058+065)	069	0,00	1.831.603.086	1.831.603.086	0	1.755.619.843	1.755.619.843
L. IZVANBILANČNI ZAPISI	070			0			0

Ukupna aktiva smanjila se za 4% u odnosu na isto razdoblje prošle godine.

JADRANSKO

Ilaziv pozicije	AOP oznaka	Prethodno razdoblje			Tekuće razdoblje		
		Život	Neživot	Ukupno	Život	Neživot	Ukupno
1	2	3	4	5(3+4)	6	7	8(6+7)
PASIVA							
A. KAPITAL I REZERVE (072+076+077+081+085+088)	071	0,00	758.095.467	758.095.467	0	754.048.745	754.048.745
1. Upisani kapital (073 do 075)	072	0,00	50.000.000	50.000.000	0	50.000.000	50.000.000
1.1. Uplaćeni kapital - redovne dionice	073		50.000.000	50.000.000		50.000.000	50.000.000
1.2. Uplaćeni kapital -povlaštene dionice	074		0	0		0	0
1.3. Kapital pozvan da se plati	075		0	0		0	0
2. Premije na emitirane dionice (rezerve kapitala)	076		0	0		0	0
3. Revalorizacijske rezerve (078 do 080)	077	0,00	309.998.370	309.998.370	0	276.622.898	276.622.898
3.1. Zemljišta i građevinskih objekata	078		295.920.082	295.920.082		272.316.079	272.316.079
3.2. Financijskih ulaganja	079		14.078.288	14.078.288		4.306.819	4.306.819
3.3. Ostale revalorizacijske rezerve	080		0	0		0	0
4. Rezerve (082 do 084)	081	0,00	138.761.535	138.761.535	0	138.761.535	138.761.535
4.1. Zakonske rezerve	082		91.154.569	91.154.569		91.154.569	91.154.569
4.2. Statutarna rezerva	083		0	0		0	0
4.3. Ostale rezerve	084		47.606.966	47.606.966		47.606.966	47.606.966
5. Prenesena (zadržana) dobit ili gubitak (086 + 087)	085	0,00	229.847.915	229.847.915	0	262.434.077	262.434.077
5.1. Zadržana dobit	086		229.847.915	229.847.915		262.434.077	262.434.077
5.2. Preneseni gubitak (-)	087		0	0		0	0
6. Dobit ili gubitak tekućeg obračunskog razdoblja (089+090)	088	0,00	29.487.646	29.487.646	0	26.230.235	26.230.235
6.1. Dobit tekućeg obračunskog razdoblja	089		29.487.646	29.487.646		26.230.235	26.230.235
6.2. Gubitak tekućeg obračunskog razdoblja (-)	090		0	0		0	0
B. OBVEZE DRUGOG REDA (PODREĐENE OBVEZE)	091		0	0		0	0
C. TEHNIČKE PRIČUVE (093 do 098)	092	0,00	814.668.165	814.668.165	0	792.858.971	792.858.971
1. Prijenosne premije, bruto iznos	093		316.643.202	316.643.202		311.023.758	311.023.758
2. Matematička pričuva osiguranja, bruto iznos	094		0	0		0	0
3. Pričuva šteta, bruto iznos	095		497.640.448	497.640.448		481.384.685	481.384.685
4. Pričuva za povrate premija ovisne i neovisne o rezultatu (bonusi i popusti), bruto iznos	096		255.279	255.279		191.269	191.269
5. Pričuva za kolebanje šteta, bruto iznos	097		129.235	129.235		259.258	259.258
6. Druge tehničke pričuve osiguranja, bruto iznos	098		0	0		0	0
D. POSEBNA PRIČUVA ZA OSIGURANJE IZ SKUPINE ŽIVOTNIH OSIGURANJA KOD KOJIH UGOVARATELJ OSIGURANJA PREUZIMA INVESTITIJSKI RIZIK, bruto iznos	099		0	0		0	0
E. OSTALE PRIČUVE (101 + 102)	100	0,00	0	0	0	0	0
1. Pričuva za mirovine i slične obveze	101		0	0		0	0
2. Ostale pričuve	102		0	0		0	0
F. ODGOĐENA I TEKUĆA POREZNA OBVEZA (104 + 105)	103	0,00	84.390.801	84.390.801	0	75.238.987	75.238.987
1. Odgođena porezna obveza	104		77.497.273	77.497.273		69.155.725	69.155.725
2. Tekuća porezna obveza	105		6.893.528	6.893.528		6.083.262	6.083.262
G. DEPOZITI ZADRŽANI IZ POSLA PREDANOG U REOSIGURANJE	106		0	0		0	0
H. FINANCIJSKE OBVEZE (108 do 110)	107	0,00	37.364.978	37.364.978	0	37.311.833	37.311.833
1. Obveze po zajmovima	108		37.364.978	37.364.978		37.311.833	37.311.833
2. Obveze po izdanim vrijednosnim papirima	109		0	0		0	0
3. Ostale financijske obveze	110		0	0		0	0
I. OSTALE OBVEZE (112 do 115)	111	0,00	100.094.098	100.094.098	0	60.252.945	60.252.945
1. Obveze proizašle iz neposrednih poslova osiguranja	112		2.594.544	2.594.544		2.970.482	2.970.482
2. Obveze proizašle iz poslova suosiguranja i reosiguranja	113		2.581.781	2.581.781		2.194.918	2.194.918
3. Obveze za otuđenje i prekinuto poslovanje	114		0	0		0	0
4. Ostale obveze	115		94.917.773	94.917.773		55.087.545	55.087.545
J. ODGOĐENO PLAĆANJE TROŠKOVA I PRIHOD BUDUĆEG RAZDOBLJA (117+118)	116	0,00	36.989.578	36.989.578	0	35.908.363	35.908.363
1. Razgraničena provizija reosiguranja	117		0	0		0	0
2. Ostalo odgođeno plaćanje troškova i prihod budućeg razdoblja	118		36.989.578	36.989.578		35.908.363	35.908.363
K. UKUPNA PASIVA (071+091+092+099+100+103+106+107+111+116)	119	0,00	1.831.603.086	1.831.603.086	0	1.755.619.843	1.755.619.843
L. IZVANBILANČNI ZAPISI	120		0	0		0	0
DODATAK BILANCI (popunjavanje obveznik koji sastavlja konsolidirani financijski izvještaj)							
M. KAPITAL I REZERVE (122-123)	121	0,00	0	0	0	0	0
1. Pripisano imateljima kapitala matice	122		0	0		0	0
2. Pripisano nekontrolirajućim interesima	123		0	0		0	0

JADRANSKO

2.3. PROMJENE KAPITALA ZA RAZDOBLJE OD 01.01. DO 31.03.2014.

IZVJESTAJ O PROMJENAMA KAPITALA										
Za razdoblje: 01.01.2014. - 31.03.2014.										
u kunama										
Opis stavke	AOP oznaka	Raspodjeljivo vlasnicima matice							Raspodjeljivo nekontrolirajućem interesu	Ukupno kapital i rezerve (9+10)
		Uplaćeni kapital (redovne i povlaštene dionice)	Premije na emitirane dionice	Revalorizacijske rezerve	Rezerve (zakonske, statutarne, ostale)	Zadržana dobit ili preneseni gubitak	Dobit/gubitak tekuće godine	Ukupno kapital i rezerve (3 do 8)		
1	2	3	4	5	6	7	8	9	10	11
I. Stanje 1. siječnja prethodne godine	001	50.000.000		310.382.490	138.761.535	149.381.828	80.486.288	728.991.940		728.991.940
1. Promjena računovodstvenih politika	002							0		0
2. Ispravak pogreški prethodnih razdoblja	003			-7.768.888				-7.768.888		-7.768.888
II. Stanje 1. siječnja prethodne godine	004	50.000.000	0	302.613.602	138.761.535	149.381.828	80.486.288	721.223.053	0	721.223.053
III. Sveobuhvatna dobit ili gubitak prethodne godine (AOP	005	0	0	-22.479.221	0	0	59.227.641	36.748.420	0	36.748.420
1. Dobit ili gubitak razdoblja	006						59.227.641	59.227.641		59.227.641
2. Ostala sveobuhvatna dobit ili gubitak prethodne godine (AOP 008 do 011)	007	0	0	-22.479.221	0	0	0	-22.479.221	0	-22.479.221
2.1. Nerealizirani dobiti ili gubici od materijalne	008			-11.144.062				-11.144.062		-11.144.062
2.2. Nerealizirani dobiti ili gubici od financijske	009			-11.335.159				-11.335.159		-11.335.159
2.3. Realizirani dobiti ili gubici od financijske	010							0		0
2.4. Ostale nevlasničke promjene kapitala	011							0		0
IV. Transakcije s vlasnicima (prethodno razdoblje) (AOP 013 do	012	0	0	-4.833.165	0	53.844.808	-80.486.288	-31.474.645	0	-31.474.645
1. Povećanje/smanjenje upisanog kapitala	013							0		0
2. Ostale uplate vlasnika	014							0		0
3. Isplata udjela u dobiti/dividenda	015					-32.000.000		-32.000.000		-32.000.000
4. Ostale raspodjele vlasnicima	016			-4.833.165		85.844.808	-80.486.288	525.355		525.355
V. Stanje na zadnji dan izvještajnog	017	50.000.000	0	275.301.218	138.761.535	203.208.438	59.227.641	728.498.828	0	728.498.828
VI. Stanje 1. siječnja tekuće godine	018	50.000.000		275.301.218	138.761.535	203.208.438	59.227.641	728.498.828		728.498.828
1. Promjena računovodstvenih politika	019							0		0
2. Ispravak pogreški prethodnih razdoblja	020							0		0
VII. Stanje 1. siječnja tekuće godine	021	50.000.000	0	275.301.218	138.761.535	203.208.438	59.227.641	728.498.828	0	728.498.828
VIII. Sveobuhvatna dobit ili gubitak tekuće godine (AOP 023+024)	022	0	0	1.321.682	0	0	26.230.235	27.551.917	0	27.551.917
1. Dobit ili gubitak prethodnog razdoblja	023						26.230.235	26.230.235		26.230.235
2. Ostala sveobuhvatna dobit ili gubitak tekuće godine (AOP 025 do 028)	024	0	0	1.321.682	0	0	0	1.321.682	0	1.321.682
2.1. Nerealizirani dobiti ili gubici od materijalne	025							0		0
2.2. Nerealizirani dobiti ili gubici od financijske	026			1.321.682				1.321.682		1.321.682
2.3. Realizirani dobiti ili gubici od financijske	027							0		0
2.4. Ostale nevlasničke promjene kapitala	028							0		0
IX. Transakcije s vlasnicima (tekuće razdoblje) (AOP 030 do 033)	029	0	0		0	59.227.641	-59.227.641	0	0	0
1. Povećanje/smanjenje temeljnog kapitala	030							0		0
2. Ostale uplate vlasnika	031							0		0
3. Isplata udjela u dobiti/dividenda	032							0		0
4. Ostale transakcije s vlasnicima	033					59.227.641	-59.227.641	0		0
X. Stanje na zadnji dan izvještajnog razdoblja u tekućoj godini (AOP 021+022+029)	034	50.000.000	0	276.622.899	138.761.535	262.434.077	26.230.235	754.048.745	0	754.048.745

JADRANSKO

2.4. IZVJEŠTAJ O NOVČANOM TOKU ZA RAZDOBLJE OD 01.01. DO 31.03.2014.

U razdoblju: 01.01.2014. - 31.03.2014.			
u kunama			
Opis pozicije	AOP oznaka	Prethodno razdoblje	Tekuće razdoblje
1	2	3	4
I. NOVČANI TOK IZ POSLOVNIH AKTIVNOSTI (002+013+031)	001	-5.927.041,24	7.847.794,93
1. Novčani tok prije promjene poslovne imovine i obveza (AOP 003+004)	002	35.554.559,82	33.232.098,42
1.1. Dobit/gubitak prije poreza	003	38.295.644,10	34.065.239,75
1.2. Usklađenja: (AOP 005 do 012)	004	-2.741.084,28	-833.141,33
1.2.1. Amortizacija nekretnina i opreme	005	3.283.214,59	2.948.808,50
1.2.2. Amortizacija nematerijalne imovine	006	86.697,87	102.572,64
1.2.3. Umanjenje vrijednosti i dobici/gubici od svođenja na fer vrijednost	007	0,00	-369.661,62
1.2.4. Troškovi kamata	008	295.413,82	427.244,39
1.2.5. Prihodi od kamata	009	-6.127.404,00	-5.414.883,30
1.2.6. Udjeli u dobiti pridruženih društava	010	0,00	0,00
1.2.7. Dobici/gubici od prodaje materijalne imovine (uključujući zemljišta i građevinske objekte)	011	-65.259,90	-312.600,00
1.2.8. Ostala usklađenja	012	-213.746,66	1.785.378,06
2. Povećanje/smanjenje poslovne imovine i obveza (AOP 014 do 030)	013	-39.163.884,45	-20.846.310,09
2.1. Povećanje/smanjenje ulaganja raspoloživih za prodaju	014	590.512,70	0,00
2.2. Povećanje/smanjenje ulaganja koja se vrednuju po fer vrijednosti kroz račun dobiti i gubitka	015	0,00	0,00
2.3. Povećanje/smanjenje depozita, zajmova i potraživanja	016	9.000.000,00	10.000.000,00
2.4. Povećanje/smanjenje depozita kod preuzetog poslovanja osiguranja u reosiguranje	017	0,00	0,00
2.5. Povećanje/smanjenje ulaganja za račun i rizik vlasnika polica životnog osiguranja	018	0,00	0,00
2.6. Povećanje/smanjenje udjela reosiguranja u tehničkim pričuvama	019	249.310,48	-348.419,25
2.7. Povećanje/smanjenje porezne imovine	020		0,00
2.8. Povećanje/smanjenje potraživanja	021	-11.884.652,38	-9.849.189,90
2.9. Povećanje/smanjenje ostale imovine	022	-1.534.553,39	-87.226,38
2.10. Povećanje/smanjenje plaćenih troškova budućeg razdoblja i nedospjele naplate prihoda	023	206.298,09	288.003,42
2.11. Povećanje/smanjenje tehničkih pričuva	024	-22.643.153,66	-12.317.732,23
2.12. Povećanje/smanjenje tehničkih pričuva životnog osiguranja kada ulagač ne snosi rizik ulaganja	025	0,00	0,00
2.13. Povećanje/smanjenje poreznih obveza	026	-96.029,83	1.390.376,58
2.14. Povećanje/smanjenje depozita zadržanih iz posla predanog u reosiguranje	027		0,00
2.15. Povećanje/smanjenje financijskih obveza	028	-17.856.151,43	369.261,10
2.16. Povećanje/smanjenje ostalih obveza	029	4.791.223,67	-10.501.059,74
2.17. Povećanje/smanjenje odgođenog plaćanja troškova i prihoda budućeg razdoblja	030	-6.668,90	209.676,31
3. Plaćeni porez na dobit	031	-2.317.736,61	-4.537.993,40
II. NOVČANI TOK IZ ULAGAČKIH AKTIVNOSTI (AOP 033 do 046)	032	-12.972.565,24	-18.268.977,26
1. Primici od prodaje materijalne imovine	033	2.751.103,80	15.000,00
2. Izdaci za nabavu materijalne imovine	034	-231.627,38	-2.134.428,57
3. Primici od prodaje nematerijalne imovine	035	0,00	0,00
4. Izdaci za nabavu nematerijalne imovine	036	0,00	0,00
5. Primici od prodaje zemljišta i građevinskih objekata koji ne služe društvu za provođenje djelatnosti	037	0,00	0,00
6. Izdaci za nabavu zemljišta i građevinskih objekata koji ne služe društvu za provođenje djelatnosti	038	-25.000.000,00	-351.307,26
7. Povećanje/smanjenje ulaganja u podružnice, pridružena društva i sudjelovanje u zajedničkim ulaganjima	039	0,00	0,00
10. Primici od ulaganja koja se drže do dospjeća	040	8.050.000,00	0,00
11. Izdaci za ulaganja koja se drže do dospjeća	041	0,00	0,00
12. Primici od prodaje vrijednosnih papira i udjela	042	47.000.000,00	25.199.898,52
13. Izdaci za ulaganja u vrijednosne papire i udjele	043	-58.248.850,00	-39.624.115,46
14. Primici od dividendi i udjela u dobiti	044	1.200.000,00	0,00
15. Primici sa naslova otplate danih kratkoročnih i dugoročnih zajmova	045	19.311.335,54	15.975.975,51
16. Izdaci za dane kratkoročne i dugoročne zajmove	046	-7.804.527,20	-17.350.000,00
III. NOVČANI TOK OD FINACIJSKIH AKTIVNOSTI (AOP 048 do 052)	047	17.796.988,15	2.870.566,73
1. Novčani primici uslijed povećanja temeljnog kapitala	048	0,00	0,00
2. Novčani primici od primljenih kratkoročnih i dugoročnih zajmova	049	147.595.649,02	29.889.707,63
3. Novčani izdaci za otplatu primljenih kratkoročnih i dugoročnih zajmova	050	-130.092.500,87	-26.127.236,90
4. Novčani izdaci za otkup vlastitih dionica	051	0,00	0,00
5. Novčani izdaci za isplatu udjela u dobiti (dividendi)	052	-6.160,00	-891.904,00
ČISTI NOVČANI TOK (AOP 001 + 032 + 047)	053	-1.102.618,33	-7.550.615,60
IV. UČINCI PROMJENE TEČAJEVA STRANIH VALUTA NA NOVAC I NOVČANE EKVIVALENTE	054	0,00	0,00
V. NETO POVEĆANJE/SMANJENJE NOVCA I NOVČANIH EKVIVALENATA (053+054)	055	-1.102.618,33	-7.550.615,60
Novac i novčani ekvivalenti na početku razdoblja	056	30.093.042,60	31.024.618,50
Novac i novčani ekvivalenti na kraju razdoblja (AOP 055 + 056)	057	28.990.424,27	23.474.002,90

JADRANSKO

3. IZJAVA OSOBA ODGOVORNIH ZA SASTAVLJANJE FINACIJSKIH IZVJEŠTAJA

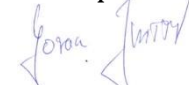
Na temelju članka 407. do 410. Zakona o tržištu kapitala (NN 88/08) izjavljujemo da su prema našem najboljem saznanju:

Financijski izvještaji Društva sastavljeni uz primjenu Međunarodnih standarda financijskog izvješćivanja (MSFI), a u skladu su s hrvatskim Zakonom o računovodstvu, te daju cjelovit i istinit prikaz imovine i obveza, gubitka i dobitka, financijskog položaja i poslovanja Društva

Financijski izvještaji sadrže istinit prikaz razvoja, rezultata poslovanja i položaja Društva kao izdavatelja.

Izvještaje sastavio:

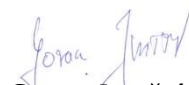
Član Uprave:



Goran Jurišić

Odgovorne osobe:

Član Uprave:



Goran Jurišić



Predsjednica Uprave:



mr. sc. Sanja Ćorić