

JADRANSKO

**KVARTALNO IZVJEŠĆE UPRAVE
JADRANSKOG OSIGURANJA d.d.
na dan 30.06.2014.**

Zagreb, srpanj 2014.

SADRŽAJ

1. IZVJEŠTAJ UPRAVE NA 30.06.2014.	3
1.1. ZNAČAJNI DOGAĐAJI KOJI SU UTJECALI NA POSLOVANJE	3
1.2. POSLOVANJE DRUŠTVA.....	3
1.3. POKAZATELJI USPJEŠNOSTI POSLOVANJA	5
2. FINANCIJSKA IZVJEŠĆA.....	6
2.2. BILANCA NA DAN 30.06.2014.	7
2.3. PROMJENE KAPITALA ZA RAZDOBLJE OD 01.01. DO 30.06.2014.	9
2.4. IZVJEŠTAJ O NOVČANOM TOKU ZA RAZDOBLJE OD 01.01. DO 30.06.2014.	10
3. IZJAVA OSOBA ODGOVORNIH ZA SASTAVLJANJE FINACIJSKIH IZVJEŠTAJA	11

JADRANSKO

1. IZVJEŠTAJ UPRAVE NA 30.06.2014.

1.1. ZNAČAJNI DOGAĐAJI KOJI SU UTJECALI NA POSLOVANJE

Kao i u prethodnoj godini nastavljena su negativna kretanja hrvatskog gospodarstva u 2014. godini.

Prema podacima Hrvatskog ureda za osiguranje, društva za osiguranje zaračunala su ukupnu bruto premiju u skupini neživotnih osiguranja u iznosu od 3.373.353.769 kuna, što predstavlja smanjenje za 8,26 % u odnosu na isto razdoblje prethodne godine.

U strukturi zaračunate bruto premije na tržištu osiguranja neživota u RH, premije osiguranja imovine i premije osiguranja od odgovornosti za upotrebu motornih vozila predstavljaju najznačajniji udio, čak 51,31 %. U odnosu na isto razdoblje prošle godine udio premije osiguranja imovine i premije osiguranja od odgovornosti za upotrebu motornih vozila je smanjen za 13,51%.

U odnosu na isto razdoblje 2013. godine, udio zaračunate bruto premije osiguranja od odgovornosti za upotrebu motornih vozila u ukupnim zaračunatim premijama neživotnih osiguranja bilježi pad sa 41,78% na 39,14%, dok je udio zaračunate bruto premije osiguranja cestovnih vozila u ukupnim zaračunatim premijama neživotnih osiguranja zabilježio rast sa 9,92 % na 10,29%.

1.2. POSLOVANJE DRUŠTVA

Jadransko osiguranje d.d. je i u 2014. godini kreiralo svoje ciljeve prema općem stanju na tržištu, imajući u vidu pad tržišta.

Društvo je u izvještajnom razdoblju ostvarilo neto dobit u iznosu od 49.453.071 kn, te je u odnosu na isto razdoblje 2013. godine zabilježeno smanjenje neto dobiti za 24,65%.

U promatranom razdoblju nije bilo statutarnih promjena vezanih za spajanje i pripajanje.

Naplata prihoda kreće se u okvirima koji su karakteristični za ovu djelatnost, te je Društvo uspješno realizira kroz kvalitetno razvijeni sustav odnosa sa svojim osiguranicima i adekvatne alate prodaje.

JADRANSKO

Zaračunata bruto premija u 2014. godini bilježi smanjenje 9,04% u odnosu na isto razdoblje prethodne godine. Društvo je smanjilo tržišni udio na tržištu neživotnih osiguranja za 0,08%, te iznosi 8,32%.

Tijekom 2014. godine zaključeno je 391.607 polica osiguranja od čega je 51,38% polica osiguranja odnosi na obvezno osiguranje od autoodgovornosti.

Struktura portfelja Jadranskog osiguranja (uključena premija suosiguranja):

u 000 Kn	01.01. - 30.06.2013.	01.01. - 30.06.2014.	Index
Neživot	Zaračunata bruto premija	Zaračunata bruto premija	Zaračunata bruto premija
Autoodgovornost	229.376	199.021	86,77
Imovina	21.671	24.448	112,82
AutoKasko	28.133	26.630	94,66
Osobe [neživot]	19.109	18.870	98,75
Transport	1.593	1.064	66,76
Odgovornost	5.836	6.214	106,48
Zdravstveno	570	518	90,84
Ostalo	2.424	3.993	164,72
	308.712	280.758	90,95

Najznačajniju realizaciju bruto zaračunate premije Društvo je imalo u skupini osiguranja od odgovornosti za upotrebu motornih vozila (74,30% ukupne zaračunate bruto premije), dok se na drugom mjestu u ukupnom udjelu realizirane bruto premije nalazi osiguranje cestovnih vozila (9,49% ukupne zaračunate bruto premije). U skupini ostala osiguranja najveći porast bilježi osiguranje raznih financijskih gubitaka gdje je broj zaključenih polica na kraju II. kvartala 2014. godine iznosio 18.581.

U strukturi ukupnih prihoda koji su u 2014. godini iznosili 321.291.545, udio zaračunate bruto premije čini 87,36%. Preostali udio prihoda čine financijski prihodi od plasmana zajmova, ulaganja u depozite, obveznice, nekretnine i ostale financijske instrumente.

Upravljaajući ulagačkom politikom Društvo se vodi konzervativnim pristupom i načelima sigurnosti, isplativosti, likvidnosti i disperzije, a kao rezultat navedenog pravca ulagačke politike Društvo je najveći dio slobodnih novčanih sredstava plasiralo u dužničke vrijednosne papire.

JADRANSKO

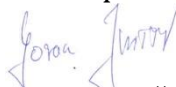
Ukupni rashodi Društva u razdoblju od 01.01.2014. do 30.06.2014. godine iznosili su 271.838.474 kn. U okviru rashoda, najznačajniji udio čine troškovi za likvidirane štete i poslovni rashodi.

Likvidnost na dan 30.06.2014. mjerena koeficijentom likvidnosti kojom HANFA prati sposobnost društva za osiguranje da podmiruje svoje obveze iznosila je 4,77.

1.3. POKAZATELJI USPJEŠNOSTI POSLOVANJA

Pozicije	II.KVARTAL 2013	II.KVARTAL 2014	INDEX 14/13
Ukupna aktiva po zaposlenom	2.273.237	2.215.037	97,4
Zaračunata premija po zaposlenom	378.148	346.082	91,5
Neto dobit po zaposlenom	80.432	60.978	75,8
Neto dobit po dionici	525,06	395,62	75,3
Ukupna rentabilnost dionice	18,65%	13,16%	70,5

Član Uprave:


Goran Jurišić



Predsjednica Uprave:


mr. sc. Sanja Ćorić

JADRANSKO

2. FINACIJSKA IZVJEŠĆA

2.1. RAČUN DOBITI I GUBITKA ZA RAZDOBLJE OD 01.01. DO 30.06.2014

Izveštaj o sveobuhvatnoj dobiti (Račun dobiti i gubitka) - kumulativno izvještajno razdoblje								
U razdoblju: 1.1.2014.-30.6.2014.								
Naziv pozicije	AOP oznaka	Prethodno razdoblje			Tekuće razdoblje			u kunama
		Život 3	Neživot 4	Ukupno 5(3+4)	Život 6	Neživot 7	Ukupno 8(6+7)	
I. Zaradene premije (prihodovane) (AOP 125 do 132)	124	0	303.150.597	303.150.597	0	256.227.993	256.227.993	
1. Zaradunate bruto premije	125		303.598.919	303.598.919		250.972.747	250.972.747	
2. Premije suosiguranja	126		142.934	142.934		85.563	85.563	
3. Ispravak vrijednosti i neplaćeni ispravak vrijednosti premije osiguranja/suosiguranja	127		-3.228.202	-3.228.202		-4.640.367	-4.640.367	
4. Premije predane u reosiguranje	128		-5.568.211	-5.568.211		-6.529.635	-6.529.635	
5. Premije predane u suosiguranje	129		-202.620	-202.620		-44.923	-44.923	
6. Promjena bruto pričuva prijenosnih premija	130		3.005.064	3.005.064		25.576.297	25.576.297	
7. Promjena pričuva prijenosnih premija, udio reosiguratelja	131		405.702	405.702		1.128.269	1.128.269	
8. Promjena pričuva prijenosnih premija, udio suosiguratelja	132		57.310	57.310		-19.967	-19.967	
II. Prihodi od ulaganja (AOP 134 + 135 + 139 + 140 + 141 + 145 + 146)	133	0	16.495.821	16.495.821	0	21.738.561	21.738.561	
1. Prihodi od podružnica, pridruženih društava i sudjelovanja u zajedničkim ulaganjima	134		0	0		0	0	
2. Prihodi od ulaganja u zemljišta i građevinske objekte (AOP 136 do 138)	135	0	4.767.292	4.767.292	0	5.652.436	5.652.436	
2.1. Prihodi od najma	136		4.767.292	4.767.292		5.652.436	5.652.436	
2.2. Prihodi od povećanja vrijednosti zemljišta i građevinskih objekata	137		0	0		0	0	
2.3. Prihodi od prodaje zemljišta i građevinskih objekata	138		0	0		0	0	
3. Prihodi od prodaje imovine	139		0	0		0	0	
4. Nerealizirani dobiti od ulaganja po fer vrijednosti kroz račun dobiti i gubitka	140		11.517.383	11.517.383		12.568.956	12.568.956	
5. Dobici od prodaje (realizacije) financijskih ulaganja (AOP 142 do 144)	141	0	10.625	10.625	0	3.432.315	3.432.315	
5.1. Ulaganja po fer vrijednosti kroz račun dobiti i gubitka	142		0	0		0	0	
5.2. Ulaganja raspoloživa za prodaju	143		10.625	10.625		3.432.315	3.432.315	
5.3. Ostali dobiti od prodaje financijskih ulaganja	144		0	0		0	0	
6. Neto pozitivne tečajne razlike	145		200.521	200.521		84.654	84.654	
7. Ostali prihodi od ulaganja	146		0	0		0	0	
III. Prihodi od prodaje nekretnih imovinskih objekata	147		900.968	900.968		1.334.500	1.334.500	
IV. Ostali osigurateljno-tehnički prihodi, neto od reosiguranja	148		387.090	387.090		946.943	946.943	
V. Ostali prihodi	149		1.089.017	1.089.017		1.043.557	1.043.557	
VI. Izdaci za osigurane slučajeve, neto (AOP 151 + 155)	150	0	-92.857.508	-92.857.508	0	-109.883.527	-109.883.527	
1. Likvidirane štete (AOP 152 do 154)	151		-110.199.978	-110.199.978		-99.477.829	-99.477.829	
1.1. Bruto iznos	152		-111.325.244	-111.325.244		-100.291.424	-100.291.424	
1.2. Udio suosiguratelja	153		0	0		0	0	
1.3. Udio reosiguratelja	154		850.267	850.267		813.594	813.594	
2. Promjena pričuva za štete (AOP 156 do 158)	155	0	17.342.468	17.342.468	0	-10.185.697	-10.185.697	
2.1. Bruto iznos	156		17.789.694	17.789.694		-10.735.649	-10.735.649	
2.2. Udio suosiguratelja	157		0	0		0	0	
2.3. Udio reosiguratelja	158		-447.226	-447.226		550.151	550.151	
VII. Promjena matematičke pričuve i ostalih tehničkih pričuva	159		0	0		0	0	
1. Promjena matematičke pričuve osiguranja (AOP 161 + 162)	160		0	0		0	0	
1.1. Bruto iznos	161		0	0		0	0	
1.2. Udio reosiguratelja	162		0	0		0	0	
2. Promjena ostalih tehni. pričuva, neto od reosiguranja (AOP 164 do 166)	163	0	0	0	0	0	0	
2.1. Bruto iznos	164		0	0		0	0	
2.2. Udio suosiguratelja	165		0	0		0	0	
2.3. Udio reosiguratelja	166		0	0		0	0	
VIII. Promjena posebne pričuve za osiguranje iz skupine životnih	167	0	0	0	0	0	0	
1. Bruto iznos	168		0	0		0	0	
2. Udio suosiguratelja	169		0	0		0	0	
3. Udio reosiguratelja	170		0	0		0	0	
IX. Izdaci za povrate premija (bonusi i popusti), neto od reosiguranja	171	0	371.928	371.928	0	69.606	69.606	
1. Ovisni o rezultatu (bonusi)	172		371.928	371.928		69.606	69.606	
2. Neovisni o rezultatu (popusti)	173		0	0		0	0	
X. Poslovni rashodi (izdaci za obavljanje djelatnosti), neto (AOP 175 do 178)	174	0	-130.025.164	-130.025.164	0	-130.078.989	-130.078.989	
1. Troškovi pribave (AOP 176 do 178)	175	0	-83.777.648	-83.777.648	0	-87.052.670	-87.052.670	
1.1. Provizija	176		-4.255.097	-4.255.097		-3.464.806	-3.464.806	
1.2. Ostali troškovi pribave	177		-79.522.551	-79.522.551		-83.587.865	-83.587.865	
1.3. Promjena razgraničenih troškova pribave	178		0	0		0	0	
2. Troškovi uprave (administrativni troškovi) (AOP 180 do 182)	179	0	-46.247.516	-46.247.516	0	-43.026.299	-43.026.299	
2.1. Amortizacija materijalne imovine	180		-6.191.451	-6.191.451		-5.630.513	-5.630.513	
2.2. Plaće, porezi i doprinosi iz i na plaće	181		-16.330.355	-16.330.355		-15.890.484	-15.890.484	
2.3. Ostali troškovi uprave	182		-23.725.710	-23.725.710		-21.505.302	-21.505.302	
XI. Troškovi ulaganja (AOP 184 do 189)	183	0	-2.491.019	-2.491.019	0	-5.274.674	-5.274.674	
1. Amortizacija (građevinski objekti koji ne služe društvu za održavanje)	184		-633.430	-633.430		-569.873	-569.873	
2. Kamate	185		-1.128.095	-1.128.095		-3.833.200	-3.833.200	
3. Umanjenje vrijednosti ulaganja	186		-225.546	-225.546		-45.447	-45.447	
4. Gubici ostvareni pri prodaji (realizaciji) financijske imovine	187	0	0	0	0	-308.132	-308.132	
5. Usklađivanje financijske imovine po fer vrijednosti kroz račun dobiti i gubitka	188		0	0		0	0	
6. Negativne tečajne razlike	189		-499.709	-499.709		-501.456	-501.456	
7. Ostali troškovi ulaganja	190		-4.238	-4.238		-16.566	-16.566	
XII. Ostali tehnički troškovi, neto od reosiguranja (AOP 192 + 193)	191	0	-13.972.210	-13.972.210	0	-12.119.414	-12.119.414	
1. Troškovi za preventivnu djelatnost	192		-91.664	-91.664		-2.427.180	-2.427.180	
2. Ostali tehnički troškovi osiguranja	193		-13.880.546	-13.880.546		-9.692.234	-9.692.234	
XIII. Ostali troškovi, uključujući vrijednosna usklađenja	194	0	0	0	0	0	0	
XIV. Dobit ili gubitak obračunskog razdoblja prije poreza (AOP 124+133+147+148+149+150+159+167+171+174+183+191+194)	195	0	83.079.520	83.079.520	0	64.224.767	64.224.767	
XV. Porez na dobit ili gubitak (AOP 197+198)	196	0	-17.446.699	-17.446.699	0	-14.771.697	-14.771.697	
1. Tekući porezni trošak	197		-17.446.699	-17.446.699		-14.771.697	-14.771.697	
2. Odgođeni porezni trošak (prihod)	198		0	0		0	0	
XVI. Dobit ili gubitak obračunskog razdoblja poslije poreza (AOP 195-198)	199	0	65.632.821	65.632.821	0	49.453.071	49.453.071	
1. Pripisano imateljima kapitala matice	200		0	0		0	0	
2. Pripisano nekontrolirajućim interesima	201		0	0		0	0	
XVII. UKUPNI PRIHODI	202		322.053.493	322.053.493		321.291.545	321.291.545	
XVIII. UKUPNI RASHODI	203		-256.420.673	-256.420.673		-271.838.474	-271.838.474	
IX. Ostala sveobuhvatna dobit (205 do 211 - 212)	204	0	-873.591	-873.591	0	22.326.423	22.326.423	
1. Dobici/gubici proizšli iz preračunavanja financijskih izvještaja	205		0	0		0	0	
2. Dobici/gubici proizšli iz revalorizacije financijske imovine raspoložive	206		-1.164.788	-1.164.788		27.908.029	27.908.029	
3. Dobici/gubici proizšli iz revalorizacije zemljišta i građevinskih objekata koji	207		0	0		0	0	
4. Dobici/gubici proizšli iz revalorizacije druge materijalne imovine	208		0	0		0	0	
5. Učinak od instrumenata zaštite novčanog toka	209		0	0		0	0	
6. Aktivirani dobici/gubici od revalorizacije planovima s definiranom mirovinama	210		0	0		0	0	
7. Udio u ostaloj sveobuhvatnoj dobiti pridruženih društava	211		0	0		0	0	
8. Porez na dobit na ostalu sveobuhvatnu dobit	212		-291.197	-291.197		5.581.606	5.581.606	
XX. Ukupna sveobuhvatna dobit (199+204)	213	0	64.759.230	64.759.230	0	71.779.494	71.779.494	
1. Pripisano imateljima kapitala matice	214		0	0		0	0	
2. Pripisano nekontrolirajućim interesima	215		0	0		0	0	
XXI. Reklasifikacijske usklade	216	0	0	0	0	0	0	

Smanjenje neto dobiti u odnosu na isto razdoblje prethodne godine je 25%.

JADRANSKO

2.2. BILANCA NA DAN 30.06.2014.

Naziv pozicije 1	AOP oznaka 2	Prethodno razdoblje			Tekuće razdoblje		
		Život 3	Neživot 4	Ukupno 5(3+4)	Život 6	Neživot 7	Ukupno 8(6+7)
AKTIVA							
A. POTRAŽIVANJA ZA UPISANI I NEUPLAĆENI KAPITAL (002+003)	001	0	0	0	0	0	0
1. Kapital pozvan da se plati	002			0			0
2. Kapital nije pozvan da se plati	003			0			0
B. NEMATERIJALNA IMOVINA (005+006)	004	0	17.418.479	17.418.479	0	16.422.598	16.422.598
1. Goodwill	005		16.101.927	16.101.927		15.456.719	15.456.719
2. Ostala nematerijalna imovina	006		1.316.553	1.316.553		965.879	965.879
C. MATERIJALNA IMOVINA (008 do 010)	007	0	342.053.281	342.053.281	0	337.349.110	337.349.110
1. Zemljišta i građevinski objekti koji služe društvu za provođenje djelatnosti	008		328.215.850	328.215.850		308.872.088	308.872.088
2. Oprema	009		13.521.958	13.521.958		30.387.445	30.387.445
3. Ostala materijalna imovina i zalih	010		315.673	315.673		289.577	289.577
D. ULAGANJA (012+013+017+036)	011	0	1.282.858.839	1.282.858.839	0	1.256.583.938	1.256.583.938
I. Ulaganja u zemljišta i građevinske objekte koji ne služe društvu za provođenje djelatnosti	012		305.550.155	305.550.155		281.617.587	281.617.587
II. Ulaganja u podružnice, pridružena društva i sudjelovanje u zajedničkim ulaganjima (014 do 016)	013	0	0	0	0	0	0
1. Dionice i udjeli u podružnicama	014			0			0
2. Dionice i udjeli u pridruženim društvima	015			0			0
3. Sudjelovanje u zajedničkim ulaganjima	016			0			0
III. Ostala financijska ulaganja (018+021+026+032)	017	0	977.308.484	977.308.484	0	974.968.352	974.968.352
1. Ulaganja koja se drže do dospeljaca (019+020)	018		0	0		0	0
1.1. Dužnički vrijednosni papiri i drugi vrijednosni papiri s fiksnim prihodom	019			0			0
1.2. Ostala ulaganja koja se drže do dospeljaca	020			0			0
2. Ulaganja raspoloživa za prodaju (022 do 025)	021	0	453.674.578	453.674.578	0	519.082.431	519.082.431
2.1. Dionice, udjeli i drugi vrijednosni papiri koji donose promjenjiv prihod	022		327.474.450	327.474.450		359.148.438	359.148.438
2.2. Dužnički vrijednosni papiri i drugi vrijednosni papiri s fiksnim prihodom	023		89.480.624	89.480.624		122.193.204	122.193.204
2.3. Udjeli u investicijskim fondovima	024		36.719.504	36.719.504		37.740.792	37.740.792
2.4. Ostala ulaganja raspoloživa za prodaju	025			0			0
3. Ulaganja po fer vrijednosti kroz račun dobiti i gubitka (027 do 031)	026	0	0	0	0	0	0
3.1. Dionice, udjeli i drugi vrijednosni papiri koji donose promjenjiv prihod	027			0			0
3.2. Dužnički vrijednosni papiri i drugi vrijednosni papiri s fiksnim prihodom	028			0			0
3.3. Derivatni financijski instrumenti	029			0			0
3.4. Udjeli u investicijskim fondovima	030			0			0
3.5. Ostala ulaganja	031			0			0
4. Depoziti, zajmovi i potraživanja (033 do 035)	032	0	523.833.908	523.833.908	0	455.883.920	455.883.920
4.1. Depoziti kod kreditnih institucija (banaka)	033		133.302.118	133.302.118		90.418.054	90.418.054
4.2. Zajmovi	034		74.940.190	74.940.190		365.465.887	365.465.887
4.3. Ostali zajmovi i potraživanja	035		315.391.599	315.391.599			0
IV. Depoziti kod preuzetog poslovanja osiguranja u reosiguranje (depoziti kod cedenta)	036			0			0
E. ULAGANJA ZA RAČUN I RIZIK VLASNIKA POLICA ŽIVOTNOG OSIGURANJA	037			0			0
F. UDIO REOSIGURANJA U TEHNIČKIM PRIČUVAMA (039 do 045)	038	0	5.445.953	5.445.953	0	5.740.375	5.740.375
1. Prijenosne premije, udio reosiguranja	039		2.099.403	2.099.403		2.421.469	2.421.469
2. Matematička pričuva osiguranja, udio reosiguranja	040		0	0		0	0
3. Pričuva šteta, udio reosiguranja	041		3.346.550	3.346.550		3.318.906	3.318.906
4. Pričuve za povrate premija ovisne i neovisne o rezultatu (bonusi i popusti), udio reosiguranja	042			0			0
5. Pričuva za kolebanje šteta, udio reosiguranja	043			0			0
6. Druge tehničke pričuve osiguranja, udio reosiguranja	044			0			0
7. Posebna pričuva za osiguranje iz skupine životnih osiguranja kod kojih ugovaratelj osiguranja preuzima investicijski rizik, udio reosiguranja	045			0			0
G. ODGOBENA I TEKUĆA POREZNA IMOVINA (047+048)	046	0	0	0	0	5.326.003	5.326.003
1. Odgođena porezna imovina	047			0		5.326.003	5.326.003
2. Tekuća porezna imovina	048			0		0	0
H. POTRAŽIVANJA (050+053+054)	049	0	118.728.583	118.728.583	0	112.553.294	112.553.294
1. Potraživanja iz neposrednih poslova osiguranja (051+052)	050	0	76.983.318	76.983.318	0	74.112.090	74.112.090
1.1. Od ugovaratelja osiguranja	051		74.700.748	74.700.748		71.471.342	71.471.342
1.2. Od zastupnika, odnosno posrednika u osiguranju	052		2.282.570	2.282.570		2.640.748	2.640.748
2. Potraživanja iz poslova suosiguranja i reosiguranja	053		509.291	509.291		85.563	85.563
3. Ostala potraživanja (055 do 057)	054	0	41.255.974	41.255.974	0	38.355.641	38.355.641
3.1. Potraživanja iz drugih poslova osiguranja	055		16.691.709	16.691.709		15.841.194	15.841.194
3.2. Potraživanja za prinose na ulaganja	056		2.518.496	2.518.496		7.057.487	7.057.487
3.3. Ostala potraživanja	057		22.045.769	22.045.769		15.456.960	15.456.960
I. OSTALA IMOVINA (059+063+064)	058	0	87.617.187	87.617.187	0	61.581.619	61.581.619
1. Novac u banci i blagajni (060 do 062)	059	0	30.740.125	30.740.125	0	13.285.800	13.285.800
1.1. Sredstva na poslovnom računu	060		30.682.557	30.682.557		13.217.376	13.217.376
1.2. Sredstva na računima imovine za pokriće matematičke pričuve	061		0	0			0
1.3. Novčana sredstva u blagajni	062		57.568	57.568		68.424	68.424
2. Dugotrajna imovina namijenjena za prodaju i prestanak poslovanja	063		0	0		0	0
3. Ostalo	064		56.877.062	56.877.062		48.295.819	48.295.819
J. PLAĆENI TROŠKOVI BUDUĆEG RAZDOBLJA I NEDOSPJELA NAPLATA PRIHODA (066 do 068)	065	0	839.428	839.428	0	837.808	837.808
1. Razgraničene kamate i najamnine	066		715.857	715.857		533.442	533.442
2. Razgraničeni troškovi pribave	067		0	0		0	0
3. Ostali plaćeni troškovi budućeg razdoblja i nedospjela naplata prihoda	068		123.571	123.571		304.366	304.366
K. UKUPNO AKTIVA (001+004+007+011+037+038+046+049+058+065)	069	0	1.854.351.550	1.854.351.550	0	1.799.394.745	1.799.394.745
L. IZVANBILANČNI ZAPISI	070		0	0		0	0

Ukupna aktiva smanjila se za 3% u odnosu na isto razdoblje prošle godine.

JADRANSKO

Naziv pozicije	AOP oznaka	Prethodno razdoblje			Tekuće razdoblje		
		Život	Neživot	Ukupno	Život	Neživot	Ukupno
1	2	3	4	5(3+4)	6	7	8(6+7)
PASIVA							
A. KAPITAL I REZERVE (072+076+077+081+085+088)	071	0	793.317.862	793.317.862	0	788.151.322	788.151.322
1. Upisani kapital (073 do 075)	072	0	50.000.000	50.000.000	0	50.000.000	50.000.000
1.1. Uplaćeni kapital - redovne dionice	073		50.000.000	50.000.000		50.000.000	50.000.000
1.2. Uplaćeni kapital - povlaštene dionice	074			0			0
1.3. Kapital pozvan da se plati	075			0			0
2. Premije na emitirane dionice (rezerve kapitala)	076			0			0
3. Revalorizacijske rezerve (078 do 080)	077	0	309.075.590	309.075.590	0	297.827.839	297.827.839
3.1. Zemljišta i građevinskih objekata	078		295.920.082	295.920.082		272.318.079	272.318.079
3.2. Financijskih ulaganja	079		13.155.508	13.155.508		25.311.560	25.311.560
3.3. Ostale revalorizacijske rezerve	080			0			0
4. Rezerve (082 do 084)	081	0	138.761.535	138.761.535	0	138.761.535	138.761.535
4.1. Zakonske rezerve	082		91.154.569	91.154.569		91.154.569	91.154.569
4.2. Statutarna rezerva	083		0	0		0	0
4.3. Ostale rezerve	084		47.606.966	47.606.966		47.606.966	47.606.966
5. Prenesena (zadržana) dobit ili gubitak (086 + 087)	085	0	229.847.915	229.847.915	0	230.309.077	230.309.077
5.1. Zadržana dobit	086		229.847.915	229.847.915		230.309.077	230.309.077
5.2. Preneseni gubitak (-)	087			0			0
6. Dobit ili gubitak tekućeg obračunskog razdoblja (089+090)	088	0	65.632.821	65.632.821	0	49.453.071	49.453.071
6.1. Dobit tekućeg obračunskog razdoblja	089		65.632.821	65.632.821		49.453.071	49.453.071
6.2. Gubitak tekućeg obračunskog razdoblja (-)	090			0			0
B. OBVEZE DRUGOG REDA (PODREĐENE OBVEZE)	091			0			0
C. TEHNIČKE PRIČUVE (093 do 098)	092	0	816.144.833	816.144.833	0	790.288.449	790.288.449
1. Prijenosne premije, bruto iznos	093		323.770.391	323.770.391		300.007.577	300.007.577
2. Matematička pričuva osiguranja, bruto iznos	094		0	0		0	0
3. Pričuva šteta, bruto iznos	095		491.971.924	491.971.924		489.889.898	489.889.898
4. Pričuve za povrate premija ovisne i neovisne o rezultatu (bonus i popusti), bruto iznos	096		273.083	273.083		309.715	309.715
5. Pričuva za kolebanje šteta, bruto iznos	097		129.235	129.235		259.258	259.258
6. Druge tehničke pričuve osiguranja, bruto iznos	098			0			0
D. POSEBNA PRIČUVA ZA OSIGURANJE IZ SKUPINE ŽIVOTNIH OSIGURANJA KOD KOJIH UGOVARATELJ OSIGURANJA PREUZIMA INVESTICIJSKI RIZIK, bruto iznos	099			0			0
E. OSTALE PRIČUVE (101 + 102)	100	0	0	0	0	0	0
1. Pričuve za mirovine i slične obveze	101			0			0
2. Ostale pričuve	102			0			0
F. ODGOĐENA I TEKUĆA POREZNA OBVEZA (104 + 105)	103	0	81.268.015	81.268.015	0	79.882.993	79.882.993
1. Odgođena porezna obveza	104		77.266.578	77.266.578		74.406.910	74.406.910
2. Tekuća porezna obveza	105		4.001.437	4.001.437		5.476.083	5.476.083
G. DEPOZITI ZADRŽANI IZ POSLA PREDANOG U REOSIGURANJE	106			0			0
H. FINANIJSKE OBVEZE (108 do 110)	107	0	27.501.134	27.501.134	0	37.063.734	37.063.734
1. Obveze po zajmovima	108		27.501.134	27.501.134		37.063.734	37.063.734
2. Obveze po izdanim vrijednosnim papirima	109			0			0
3. Ostale financijske obveze	110			0			0
I. OSTALE OBVEZE (112 do 115)	111	0	99.739.660	99.739.660	0	87.334.561	87.334.561
1. Obveze proizašle iz neposrednih poslova osiguranja	112		1.975.327	1.975.327		2.608.845	2.608.845
2. Obveze proizašle iz poslova suosiguranja i reosiguranja	113		2.720.742	2.720.742		3.014.332	3.014.332
3. Obveze za otuđenje i prekinuto poslovanje	114		0	0		0	0
4. Ostale obveze	115		95.043.591	95.043.591		81.711.384	81.711.384
J. ODGOĐENO PLAĆANJE TROŠKOVA I PRIHOD BUDUĆEG RAZDOBLJA (117+118)	116	0	36.990.247	36.990.247	0	35.695.686	35.695.686
1. Razgraničena provizija reosiguranja	117			0			0
2. Ostalo odgođeno plaćanje troškova i prihod budućeg razdoblja	118		36.990.247	36.990.247		35.695.686	35.695.686
K. UKUPNA PASIVA (071+091+092+099+100+103+106+107+111+116)	119	0	1.854.981.550	1.854.981.550	0	1.798.394.745	1.798.394.745
L. IZVANBILANČNI ZAPISI	120			0			0
DODATAK BILANCI (popunjava obveznik koji sastavlja konsolidirani financijski izvještaj)							
M. KAPITAL I REZERVE (122+123)	121	0	0	0	0	0	0
1. Pripisano imateljima kapitala matice	122			0			0
2. Pripisano nekontrolirajućim interesima	123			0			0

JADRANSKO

2.3. PROMJENE KAPITALA ZA RAZDOBLJE OD 01.01. DO 30.06.2014.

IZVJESTAJ O PROMJENAMA KAPITALA										
Za razdoblje: 1.1.2014.-30.6.2014.										
u kunama										
Opis stavke	AOP oznaka	Raspodjeljivo vlasnicima matice							Raspodjeljivo nekontrolirajućem interesu	Ukupno kapital i rezerve (9+10)
		Uplaćeni kapital (redovne i povlaštene dionice)	Premije na emitirane dionice	Revalorizacijske rezerve	Rezerve (zakonske, statutarne, ostale)	Zadržana dobit ili preneseni gubitak	Dobit/gubitak tekuće godine	Ukupno kapital i rezerve (3 do 8)		
1	2	3	4	5	6	7	8	9	10	11
I. Stanje 1. siječnja prethodne godine	001	50.000.000		310.382.490	138.761.535	149.381.828	80.486.288	728.991.940		728.991.940
1. Promjena računovodstvenih politika	002							0		0
2. Ispravak pogreški prethodnih razdoblja	003			-7.768.888				-7.768.888		-7.768.888
II. Stanje 1. siječnja prethodne godine	004	50.000.000	0	302.613.602	138.761.535	149.381.828	80.486.288	721.223.053	0	721.223.053
III. Sveobuhvatna dobit ili gubitak prethodne godine (AOP)	005	0	0	-22.479.221	0	0	59.227.641	36.748.420	0	36.748.420
1. Dobit ili gubitak razdoblja	006						59.227.641	59.227.641		59.227.641
2. Ostala sveobuhvatna dobit ili gubitak prethodne godine (AOP 008 do 011)	007	0	0	-22.479.221	0	0	0	-22.479.221	0	-22.479.221
2.1. Nerealizirani dobiti ili gubici od materijalne	008			-11.144.062				-11.144.062		-11.144.062
2.2. Nerealizirani dobiti ili gubici od financijske	009			-11.335.159				-11.335.159		-11.335.159
2.3. Realizirani dobiti ili gubici od financijske	010							0		0
2.4. Ostale nevlasničke promjene kapitala	011							0		0
IV. Transakcije s vlasnicima (prethodno razdoblje) (AOP 013 do)	012	0	0	-4.833.165	0	53.844.808	-80.486.288	-31.474.645	0	-31.474.645
1. Povećanje/smanjenje upisanog kapitala	013							0		0
2. Ostale uplate vlasnika	014							0		0
3. Isplata udjela u dobiti/dividenda	015					-32.000.000		-32.000.000		-32.000.000
4. Ostale raspodjele vlasnicima	016			-4.833.165		85.844.808	-80.486.288	525.355		525.355
V. Stanje na zadnji dan izvještajnog	017	50.000.000	0	275.301.218	138.761.535	203.208.438	59.227.641	728.498.828	0	728.498.828
VI. Stanje 1. siječnja tekuće godine	018	50.000.000	0	275.301.218	138.761.535	203.208.438	59.227.641	728.498.828		728.498.828
1. Promjena računovodstvenih politika	019							0		0
2. Ispravak pogreški prethodnih razdoblja	020							0		0
VII. Stanje 1. siječnja tekuće godine	021	50.000.000	0	275.301.218	138.761.535	203.208.438	59.227.641	728.498.828	0	728.498.828
VIII. Sveobuhvatna dobit ili gubitak tekuće godine (AOP 023+024)	022	0	0	22.326.423	0	0	49.453.071	71.779.494	0	71.779.494
1. Dobit ili gubitak prethodnog razdoblja	023						49.453.071	49.453.071		49.453.071
2. Ostala sveobuhvatna dobit ili gubitak tekuće godine (AOP 025 do 028)	024	0	0	22.326.423	0	0	0	22.326.423	0	22.326.423
2.1. Nerealizirani dobiti ili gubici od materijalne	025							0		0
2.2. Nerealizirani dobiti ili gubici od financijske	026			22.326.423				22.326.423		22.326.423
2.3. Realizirani dobiti ili gubici od financijske	027							0		0
2.4. Ostale nevlasničke promjene kapitala	028							0		0
IX. Transakcije s vlasnicima (tekuće razdoblje) (AOP 030 do 033)	029	0	0	0	0	27.102.641	-59.227.641	-32.125.000	0	-32.125.000
1. Povećanje/smanjenje temeljnog kapitala	030							0		0
2. Ostale uplate vlasnika	031							0		0
3. Isplata udjela u dobiti/dividenda	032					-32.125.000		-32.125.000		-32.125.000
4. Ostale transakcije s vlasnicima	033					59.227.641	-59.227.641	0		0
X. Stanje na zadnji dan izvještajnog razdoblja u tekućoj godini (AOP 021+022+029)	034	50.000.000	0	297.627.639	138.761.535	230.309.077	49.453.071	788.151.322	0	788.151.322

JADRANSKO

2.4. IZVJEŠTAJ O NOVČANOM TOKU ZA RAZDOBLJE OD 01.01. DO 30.06.2014.

IZVJEŠTAJ O NOVČANIM TOKOVIMA - Indirektna metoda			
U razdoblju: 1.1.2014.-30.6.2014.			
u kunama			
Opis pozicije	AOP oznaka	Prethodno razdoblje	Tekuće razdoblje
1	2	3	4
I. NOVČANI TOK IZ POSLOVNIH AKTIVNOSTI (002+013+031)	001	35.424.079	35.211.514
1. Novčani tok prije promjene poslovne imovine i obveza (AOP 003+004)	002	79.667.436	50.364.786
1.1. Dobit/gubitak prije poreza	003	83.079.520	64.224.767
1.2. Usklađenja: (AOP 005 do 012)	004	-3.412.084	-13.859.981
1.2.1. Amortizacija nekretnina i opreme	005	6.640.227	6.199.981
1.2.2. Amortizacija nematerijalne imovine	006	182.909	
1.2.3. Umanjenje vrijednosti i dobici/gubici od svođenja na fer vrijednost	007	0	-7.051.493
1.2.4. Troškovi kamata	008	1.128.095	1.047.719
1.2.5. Prihodi od kamata	009	-11.517.383	-11.866.841
1.2.6. Udjeli u dobiti pridruženih društava	010	0	
1.2.7. Dobici/gubici od prodaje materijalne imovine (uključujući zemljišta i građevinske objekte)	011	-79.760	-1.163.727
1.2.8. Ostala usklađenja	012	233.827	-1.025.620
2. Povećanje/smanjenje poslovne imovine i obveza (AOP 014 do 030)	013	-30.798.094	-3.071.408
2.1. Povećanje/smanjenje ulaganja raspoloživih za prodaju	014	2.341.627	
2.2. Povećanje/smanjenje ulaganja koja se vrednuju po fer vrijednosti kroz račun dobiti i gubitka	015	0	
2.3. Povećanje/smanjenje depozita, zajmova i potraživanja	016	5.823.470	18.980.372
2.4. Povećanje/smanjenje depozita kod preuzetog poslovanja osiguranja u reosiguranje	017	0	
2.5. Povećanje/smanjenje ulaganja za račun i rizik vlasnika polica životnog osiguranja	018	0	
2.6. Povećanje/smanjenje udjela reosiguranja u tehničkim pričuvama	019	-15.786	-1.658.454
2.7. Povećanje/smanjenje porezne imovine	020		
2.8. Povećanje/smanjenje potraživanja	021	-10.289.058	-7.631.036
2.9. Povećanje/smanjenje ostale imovine	022	-5.885.483	10.876.112
2.10. Povećanje/smanjenje plaćenih troškova budućeg razdoblja i nedospjele naplate prihoda	023	281.713	88.036
2.11. Povećanje/smanjenje tehničkih pričuva	024	-21.166.686	-9.328.648
2.12. Povećanje/smanjenje tehničkih pričuva životnog osiguranja kada su osiguranici nosi rizik ulaganja	025	0	
2.13. Povećanje/smanjenje poreznih obveza	026	3.598.171	126.822
2.14. Povećanje/smanjenje depozita zadržanih iz posla predanog u reosiguranje	027		
2.15. Povećanje/smanjenje financijskih obveza	028	-9.916.847	349.050
2.16. Povećanje/smanjenje ostalih obveza	029	4.436.786	-14.873.661
2.17. Povećanje/smanjenje odgođenog plaćanja troškova i prihoda budućeg razdoblja	030	-6.000	
3. Plaćeni porez na dobit	031	-13.445.263	-12.081.864
II. NOVČANI TOK IZ ULAGAČKIH AKTIVNOSTI (AOP 033 do 046)	032	-29.603.729	-47.142.696
1. Primici od prodaje materijalne imovine	033	199.221	16.800
2. Izdaci za nabavu materijalne imovine	034	-3.369.661	-4.403.924
3. Primici od prodaje nematerijalne imovine	035	0	
4. Izdaci za nabavu nematerijalne imovine	036	-285.394	-8.167
5. Primici od prodaje zemljišta i građevinskih objekata koji ne služe društvu za provođenje djelatnosti	037	0	72.766
6. Izdaci za nabavu zemljišta i građevinskih objekata koji ne služe društvu za provođenje djelatnosti	038	-30.989.861	-15.366.691
7. Povećanje/smanjenje ulaganja u podružnice, pridružena društva i sudjelovanje u zajedničkim ulaganjima	039	0	
10. Primici od ulaganja koja se drže do dospjeća	040	8.050.000	
11. Izdaci za ulaganja koja se drže do dospjeća	041	0	
12. Primici od prodaje vrijednosnih papira i udjela	042	50.500.000	35.172.735
13. Izdaci za ulaganja u vrijednosne papire i udjele	043	-72.695.342	-58.144.652
14. Primici od dividendi i udjela u dobiti	044	4.061.095	
15. Primici sa naslova otplate danih kratkoročnih i dugoročnih zajmova	045	22.782.928	5.938.436
16. Izdaci za dane kratkoročne i dugoročne zajmove	046	-7.856.715	-10.420.000
III. NOVČANI TOK OD FINACIJSKIH AKTIVNOSTI (AOP 048 do 052)	047	23.173	-1.260.922
1. Novčani primici uslijed povećanja temeljnog kapitala	048	0	
2. Novčani primici od primljenih kratkoročnih i dugoročnih zajmova	049	40.056.497	47.293.173
3. Novčani izdaci za otplatu primljenih kratkoročnih i dugoročnih zajmova	050	-40.026.605	-47.363.524
4. Novčani izdaci za otkup vlastitih dionica	051	0	
5. Novčani izdaci za isplatu udjela u dobiti (dividendi)	052	-6.720	-1.190.570
CISTI NOVČANI TOK (AOP 001 + 032 + 047)	053	5.843.522	-13.192.103
IV. UČINCI PROMJENE TEČAJEVA STRANIH VALUTA NA NOVAC I NOVČANE EKVIVALENTE	054		
V. NETO POVEĆANJE/SMANJENJE NOVCA I NOVČANIH EKVIVALENATA (053+054)	055	5.843.522	-13.192.103
Novac i novčani ekvivalenti na početku razdoblja	056	30.093.043	31.024.619
Novac i novčani ekvivalenti na kraju razdoblja (AOP 055 + 056)	057	35.936.565	17.832.516

JADRANSKO

3. IZJAVA OSOBA ODGOVORNIH ZA SASTAVLJANJE FINACIJSKIH IZVJEŠTAJA


Na temelju članka 407. do 410. Zakona o tržištu kapitala (NN 88/08) izjavljujemo da su prema našem najboljem saznanju:

Financijski izvještaji Društva sastavljeni uz primjenu Međunarodnih standarda financijskog izvješćivanja (MSFI), a u skladu su s hrvatskim Zakonom o računovodstvu, te daju cjelovit i istinit prikaz imovine i obveza, gubitka i dobitka, financijskog položaja i poslovanja Društva

Financijski izvještaji sadrže istinit prikaz razvoja, rezultata poslovanja i položaja Društva kao izdavatelja.

Izvještaje sastavio:

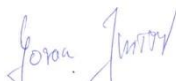
Član Uprave:



Goran Jurišić

Odgovorne osobe:

Član Uprave:



Goran Jurišić



Predsjednica Uprave:



mr. sc. Sanja Ćorić