

JADRANSKO OSIGURANJE D.D.

GODIŠNJE IZVJEŠĆE ZA 2012. GODINU

Zagreb, travanj 2013.

S A D R Ź A J

I.	IZVJEŠĆE UPRAVE O FINANCIJSKOM POLOŽAJU I ANALIZA REZULTATA POSLOVANJA ZA 2011. GODINU	3
I	Značajni događaji koji su utjecali na poslovanje	4
II	Dionice i vlasnička struktura	4
III	Organizacijska struktura	5
IV	Uprava Društva	6
V	Nadzorni odbor Društva	6
VI	Zaposlenici	6
VII	Tržište i konkurencija	7
VIII	Financijska izvješća	11
IX	Rizici kojima je Društvo izloženo	16
X	Zaključna razmatranja	20
II.	IZJAVA O PRIMJENI KODEKSA KORPORATIVNOG UPRAVLJANJA TEMELJEM ZAKONA O TRGOVAČKIM DRUŠTVIMA, ČLANAK 272	21
III.	REVIDIRANI GODIŠNJI FINANCIJSKI IZVJEŠTAJI	22
	IZVJEŠTAJ O SVEOBUHVAATNOJ DOBITI	22
	IZVJEŠTAJ O FINANCIJSKOM POLOŽAJU	23
	IZVJEŠTAJ O PROMJENAMA NA KAPITALU	25
	IZVJEŠTAJ O NOVČANOM TIJEKU	27
	BILJEŠKE UZ FINANCIJSKE IZVJEŠTAJE	28
	DOPUNSKI IZVJEŠTAJI PREMA ZAHTJEVU HANFA-e	87
	USKLADA REVIDIRANIH FINANCIJSKIH IZVJEŠTAJA I DOPUNSKIH IZVJEŠTAJA PREMA ZAHTJEVU HANFA-e	92
IV.	IZVJEŠĆE NEOVISNOG REVIZORA	95
V.	IZJAVA OSOBA ODGOVORNOH ZA SASTAVLJANJE FINANCIJSKIH IZVJEŠTAJA	97

JADRANSKO osiguranje d.d.

Uprava Društva

I. IZVJEŠĆE UPRAVE O FINANCIJSKOM POLOŽAJU I ANALIZA REZULTATA POSLOVANJA ZA 2012. GODINU

Zagreb, travanj 2012.

I - Značajni događaji koji su utjecali na poslovanje

Protekla poslovna 2012. godina bila je pod utjecajem krize kako u industriji osiguranja tako i u ostalim industrijama posebice u automobilskoj industriji koja je vrlo usko vezana uz realizaciju premijskog prihoda osiguranja od autoodgovornosti.

U 2012. godini iz Društva je otišlo 9 djelatnika, ali je zaposleno 7 novih djelatnika.

U svom poslovanju i funkcioniranju Društva tijekom 2010. godine Jadransko osiguranje d.d. primjenjuje Kodeks korporativnog upravljanja kojeg je donijela HANFA kojeg i primjenjuje i u 2012. godini.

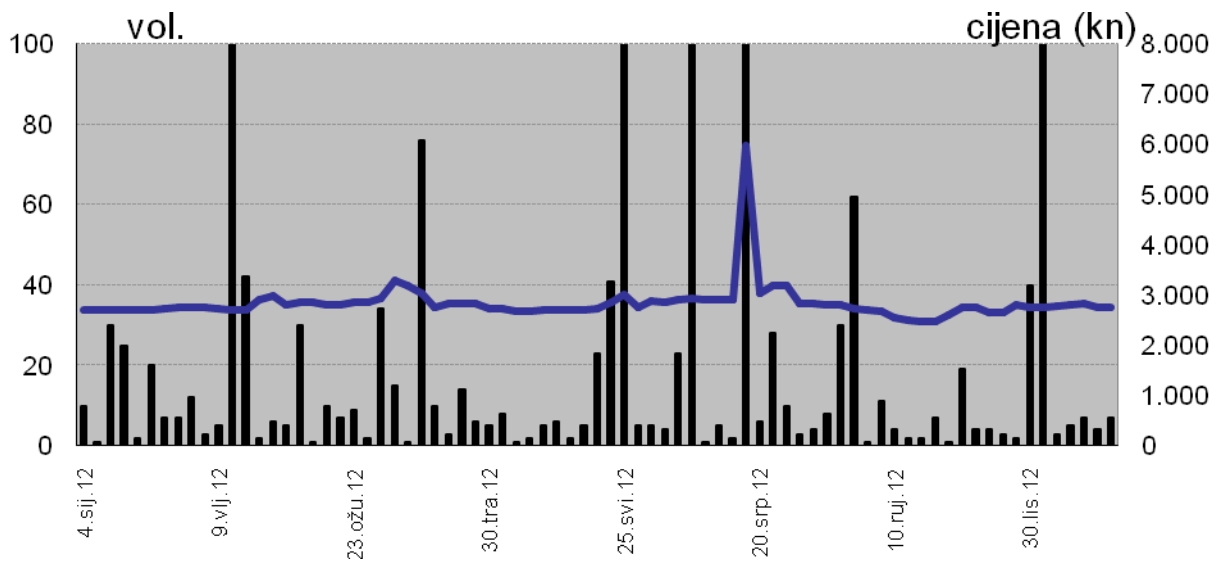
Reviziju poslovanja za 2012. godinu obavila je revizorska kuća Grant Thornton revizija d.o.o., Koranska 16, Zagreb.

II – Dionice i vlasnička struktura

Temeljni kapital Društva iznosi 50.000.000 kuna i podijeljen je na 125.000 dionica nominalnog iznosa 400 kuna. Sve dionice su redovne i glase na ime, a svaka dionica daje pravo na 1 glas u Skupštini Društva. Izdane su u nematerijaliziranom obliku i u potpunosti uplaćene i vode se u registru dionica kod Središnje depozitarne agencije. Dionice su u travnju 2007. godine uvrštene na Zagrebačku burzu i sa njima se počelo trgovati.

Tijekom 2012. godine dionicom se trgovalo po prosječnoj cijeni od 2.836,61 kuna, a što je 7 puta veća cijena od nominalne vrijednosti dionice. Kretanje cijene dionice tijekom 2012. godine bilo je stabilno, uz iznimku mjeseca srpnja kada je cijena porasla na 5.978,00 kuna, ali ubrzo se vratila u uobičajne okvire. Najniža cijena iznosila je 2.477,06 kuna, a najviša 5.978,00 kuna.

Kretanja cijene dionica u 2012. godini:



Napomena:

17.02.2012. trgovalo se sa 313 dionica, 25.05.2012. trgovalo se sa 3.331 dionicom, 19.07.2012. trgovalo se sa 2.401 dionicom, a 08.11.2012. trgovalo se sa 299 dionica.

Dioničarska struktura nije se bitno mijenjala u odnosu na isto razdoblje prošle godine i sastoji se od 427 dioničara na dan 31.12.2012. (na dan 31.12.2011. broj dioničara je bio 466).

III - Organizacijska struktura

Svoje poslovanje Jadransko osiguranje d.d. obavlja preko Direkcije i Podružnica, a u podružnicama ima niz poslovnica i zastupstava, te prodajnih punktova na cijelom teritoriju Republike Hrvatske.

Direkcija i Podružnice se nalaze na sljedećim lokacijama:

- Direkcija Zagreb – Listopadska 2
- Podružnica Split , Put Supavla 1
- Podružnica Zagreb, Listopadska 2
- Podružnica Šibenik, Put Bioca 27
- Podružnica Rijeka, Uljarska 4
- Podružnica Osijek , Gundulićeva 5 b
- Podružnica Koprivnica, Križevačka 13
- Podružnica Pula, Industrijska 15c
- Podružnica Sisak, Ante Starčevića 5
- Podružnica Dubrovnik, Iva Vojnovića 116
- Podružnica Zadar, Obala kneza Branimira 5

Pored teritorijalne podjele na podružnice, Društvo je po vertikali podijeljeno na četiri sektora sukladno četirima osnovnim funkcijama ili skupinama poslova: Sektor prodaje, Sektor obrade i likvidacije šteta, Financijsko-računovodstveni sektor i Sektor informatike.

IV - Uprava Društva

Uprava ima dva člana koji Društvo zastupaju skupno.

Goran Jurišić, predsjednik Uprave od 30. lipnja 2011. godine

Sanja Ćorić, prokurist od 30. lipnja 2011. godine

Danijela Šaban, član Uprave do 05. svibnja 2012. godine

Danijel Bara, član Uprave do 05. svibnja 2012. godine

V - Nadzorni odbor Društva

Nadzorni odbor ima pet članova te djeluje u sastavu kako je navedeno u nastavku od 30. lipnja 2011. godine:

PREDSJEDNIK:

Žarko Bubalo

ZAMJENIK PREDSJEDNIKA:

Husnija Kurtović

ČLANOVI:

Ante Jažo

Mirko Grgić

Ivan Penić

Nadzorni odbor je održavao redovito sjednice na kojim je davao određene suglasnosti Upravi na određene poslovne odluke za koje je prema Statutu predviđena suglasnost Nadzornog odbora.

VI – Zaposlenici

U 2012. godini iz Društva je otišlo 9 djelatnika, ali je zaposleno 7 novih djelatnika.

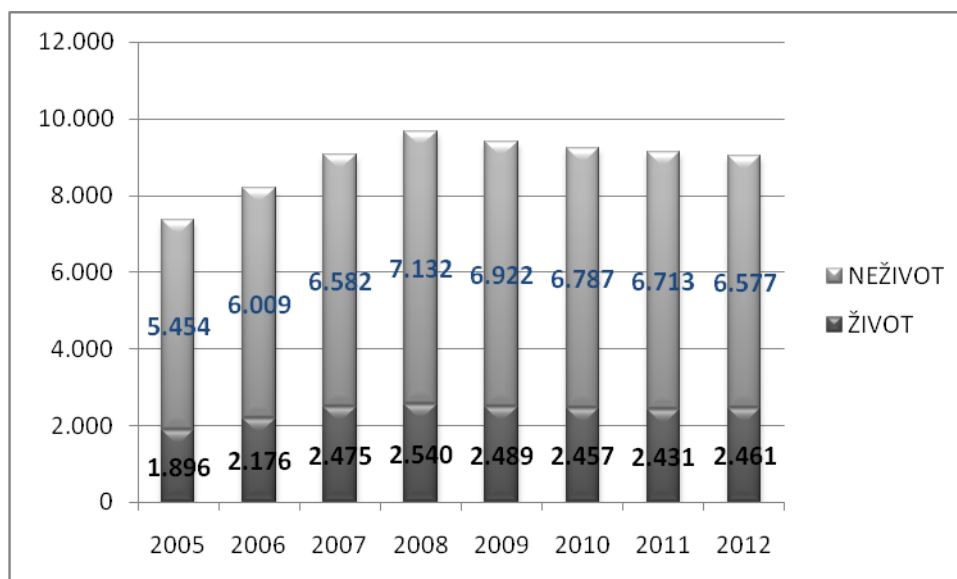
3 - JADRANSKO																			
PRIKAZ KRETANJA BROJA ZAPOSLENIKA PO SEKTORIMA - GRUPA OSIGURANJE																			
31.12.2012. c/a 31.12.2011. (po sektorima)																			
Šifra	Tvrtka	SVEGA			SEKTOR														
					PRODAJA			ŠTETE			FINANCIJE			INFORMATIKA			ZAJ. SLUŽBE		
		11	12	12-11	11	12	12-11	11	12	12-11	11	12	12-11	11	12	12-11	11	12	12-11
03	JADRANSKO	818	816	-2	585	592	7	80	75	-5	34	33	-1	24	21	-3	95	95	0
UKUPNO		818	816	-2	585	592	7	80	75	-5	34	33	-1	24	21	-3	95	95	0

Prikaz broja zaposlenika po stručnoj spremi i po Podružnicama na 31.12.2012.

		Dr., Mr	VSS	VŠS	VKV	SSS	KV	PKV, NSS	NKV
SPLIT	88	1	26	13	0	48	0	0	0
ŠIBENIK	40	0	14	5	1	20	0	0	0
ZAGREB	215	1	50	25	1	125	7	6	0
OSIJEK	111	3	21	11	0	70	1	3	2
RIJEKA	60	3	12	3	1	37	0	4	0
KOPRIVNICA	90	0	7	8	0	68	0	7	0
PULA	63	2	6	5	1	43	1	4	1
SISAK	49	0	4	3	0	41	1	0	0
DUBROVNIK	21	0	5	1	0	14	0	1	0
DIREKCIJA	48	6	32	3	0	4	1	2	0
ZADAR	31	0	11	3	0	14	0	0	3
	816	16	188	80	4	484	11	27	6

VII - Tržište i konkurencija

Ukupno zaračunata premija osiguranja u Republici Hrvatskoj



Na tržištu osiguranja u Republici Hrvatskoj u 2012. godinu poslovalo je 27 društava za osiguranje.

Ukupna zaračunata bruto premija društava za osiguranje u 2012. godinu iznosila je 9 milijardi kuna, što predstavlja pad od 1,2% u odnosu na isto razdoblje 2011. godine.

Rang ljestvica društava za osiguranje u RH - 2011/2012

2011			2012		
RED.BR.	DRUŠTVO	PREMIJA	RED.BR.	DRUŠTVO	PREMIJA
1	CROATIA	2.792.781	1	CROATIA	2.707.694
2	ALLIANZ	1.025.552	2	ALLIANZ	1.089.354
3	EUROHERC	1.000.382	3	EUROHERC	976.512
4	JADRANSKO	640.264	4	JADRANSKO	627.319
5	KVARNER VIG	448.096	5	KVARNER VIG	412.010
6	BASLER	411.543	6	BASLER	404.041
7	TRIGLAV	395.952	7	GRAWE	391.703
8	GRAWE	392.680	8	TRIGLAV	347.862
9	GENERALI	328.486	9	GENERALI	340.452
10	MERKUR	284.799	10	MERKUR	285.302
11	UNIQA	233.660	11	UNIQA	226.089
12	AGRAM ŽIVOTNO	200.740	12	AGRAM ŽIVOTNO	203.283
13	HOK	176.673	13	HOK	185.725
14	HELIOS VIG	176.120	14	HELIOS VIG	179.952
15	SUNCE	172.525	15	SUNCE	168.234
16	ERSTE VIG	104.333	16	ERSTE VIG	115.726
17	CROATIA ZD.	97.276	17	CROATIA ZD.	98.752
18	CARDIF	68.245	18	CARDIF	75.630
19	VELEBIT	67.107	19	VELEBIT	65.241
20	ERGO ŽIVOTNO	43.289	20	SOCIETE GENERALE	42.063
21	SOCIETE GENERALE	37.793	21	IZVOR	32.116
22	IZVOR	18.640	22	ERGO ŽIVOTNO	20.767
23	KD LIFE	12.268	23	KD LIFE	15.849
24	VELEBIT ŽIVOTNO	8.009	24	VELEBIT ŽIVOTNO	11.124
25	HKO	6.687	25	HKO	7.678
26	ERGO	1.346	26	WUSTENROT ŽIVOTNO	6.818
27	WUSTENROT ŽIVOTNO	0	27	ERGO	1.179

Sa zaračunatom premijom od 627 milijuna kuna i tržišnim udjelom od 6,94% i dalje smo zadržali četvrtu poziciju na ukupnom tržištu osiguranja u RH.

Premija životnih osiguranja je u 2012. porasla za 1,2% u odnosu na prethodnu godinu dok je premija neživotnih osiguranja pala za 2% u odnosu na isto razdoblje prethodne godine.

Tržište neživotnih osiguranja

Na tržištu neživotnih osiguranja u 2012. godini ostvarena je premija u iznosu od 6,6 milijardi kuna što je pad od 2% u odnosu na isto razdoblje 2011. godine.

Ostvarena premija neživotnih osiguranja u Republici Hrvatskoj

Vrste osiguranja	Tis kn				
	Zaračunata bruto premija u kn 2011	Udio u %	Zaračunata bruto premija u kn 2012	Udio u %	Indeks 12/11
Osiguranje od nezgode	517.410,37	5,66	504.047,95	5,58	97,4
Zdravstveno osiguranje	255.146,98	2,79	238.667,63	2,64	93,5
Osiguranje cestovnih vozila	797.849,42	8,72	720.518,42	7,97	90,3
Osiguranje tračnih vozila	5.325,25	0,06	4.346,00	0,05	81,6
Osiguranje zračnih letjelica	15.129,61	0,17	7.536,39	0,08	49,8
Osiguranje plovila	205.142,10	2,24	181.426,98	2,01	88,4
Osiguranje robe u prijevozu	62.119,69	0,68	51.616,25	0,57	83,1
Osiguranje od požara i elementarnih šteta	565.981,45	6,19	586.510,88	6,49	103,6
Ostala osiguranja imovine	755.922,48	8,27	709.204,94	7,85	93,8
Osiguranje od odgovornosti za upotrebu motornih vozila	2.935.198,22	32,10	2.939.903,77	32,53	100,2
Osiguranje od odgovornosti za upotrebu zračnih letjelica	2.564,75	0,03	6.045,65	0,07	235,7
Osiguranje od odgovornosti za upotrebu plovila	36.622,21	0,40	35.890,42	0,40	98,0
Ostala osiguranja od odgovornosti	289.347,73	3,16	288.439,24	3,19	99,7
Osiguranje kredita	130.084,46	1,42	147.360,16	1,63	113,3
Osiguranje jamstava	7.869,62	0,09	8.050,31	0,09	102,3
Osiguranje raznih financijskih gubitaka	82.689,59	0,90	89.670,84	0,99	108,4
Osiguranje troškova pravne zaštite	2.911,10	0,03	2.844,77	0,03	97,7
Putno osiguranje	46.663,47	0,51	55.240,70	0,61	118,4
UKUPNO (neživotna osiguranja)	6.713.977,50	100,00	6.576.453,70	100,00	98,0

Udio pojedine skupine osiguranja u odnosu na ukupnu premiju osiguranja neživota umanjen je kod većine skupina osiguranja.

Vidljiv je značajniji pad premije osiguranja zračnih letjelica, osiguranja tračnih vozila, osiguranja robe u prijevozu, osiguranja plovila, osiguranja cestovnih vozila, zdravstvenog osiguranja, ostalih osiguranja imovine, osiguranja od nezgode,

osiguranja troškova pravne zaštite, osiguranje od odgovornosti za upotrebu plovila i ostalih osiguranja od odgovornosti dok kod skupina, osiguranje od odgovornosti za upotrebu motornih vozila, osiguranje jamstava, osiguranje od požara i elementarnih šteta, osiguranje raznih financijskih gubitaka, osiguranje kredita i osiguranje od odgovornosti za upotrebu zračnih letjelica, vidimo značajan porast premije.

Ostvarena premija neživotnih osiguranja u Jadranskom osiguranju

Vrste osiguranja	Zaračunata bruto premija u kn	Udio u %	Zaračunata bruto premija u kn	Udio u %	Indeks 12/11
	2011		2012		
Osiguranje od nezgode	58.434,89	9,13	55.528,70	8,85	95,03
Zdravstveno osiguranje	2.875,36	0,45	2.145,58	0,34	74,62
Osiguranje cestovnih vozila	66.518,51	10,40	57.823,18	9,22	86,93
Osiguranje tračnih vozila	0,00	0,00	0,00	0,00	0,00
Osiguranje zračnih letjelica	0,00	0,00	0,00	0,00	0,00
Osiguranje plovila	1.566,85	0,24	2.128,39	0,34	135,84
Osiguranje robe u prijevozu	472,40	0,07	326,28	0,05	69,07
Osiguranje od požara i elementarnih šteta	14.263,22	2,23	19.372,68	3,09	135,82
Ostala osiguranja imovine	19.880,00	3,10	17.170,25	2,74	86,37
Osiguranje od odgovornosti za upotrebu motornih vozila	452.349,61	70,65	447.620,30	71,35	98,95
Osiguranje od odgovornosti za upotrebu zračnih letjelica	0,00	0,00	0,00	0,00	0,00
Osiguranje od odgovornosti za upotrebu plovila	706,95	0,11	1.055,40	0,17	149,29
Ostala osiguranja od odgovornosti	19.346,40	3,02	21.720,88	3,46	112,27
Osiguranje kredita	3.275,69	0,51	426,63	0,07	13,02
Osiguranje jamstava	243,11	0,04	53,39	0,01	21,96
Osiguranje raznih financijskih gubitaka	330,67	0,05	1.946,49	0,31	588,65
Osiguranje troškova pravne zaštite	0,00	0,00	0,00	0,00	0,00
Putno osiguranje	0,19	0,00	0,71	0,00	376,01
UKUPNO (neživotna osiguranja)	640.263,86	100,00	627.318,86	100,00	97,98

VIII – Financijska izvješća

1. RAČUN DOBITI I GUBITKA za razdoblje od 01.01. do 31.12.2011. i 2012.

Pozicije	2011	2012	INDEX 12/11
Zaračunate bruto premije	640.263.859	627.318.864	97,98
Premije predane u reosiguranje	-5.827.965	-6.610.336	113,42
Promjena prijenosnih premija	-713.187	3.133.208	-439,32
Ispravak vrijednosti i naplaćeni ispravak vrijednosti premije osiguranja/suosiguranja	-16.547.488	-7.987.095	48,27
Premije predane u suosiguranje	-74.531	-184.311	247,29
Zarađene premije (prihodovane)	617.100.688	615.670.330	99,77
Prihodi od provizija i naknada	639.317	1.461.479	228,60
Ostali tehnički prihodi	15.886.543	6.520.590	41,04
Prihodi od kamata i fin.ulaganja	46.474.479	39.183.907	84,31
Poslovni prihodi (zakup,prihodi od STP)	14.213.237	9.495.209	66,81
Ostali prihodi	9.455.369	6.731.110	71,19
UKUPNI PRIHOD	703.769.632	679.062.625	96,49
Izdaci za štete	-239.492.219	-234.012.776	97,71
Promjena pričuva za štete	10.773.464	6.828.292	63,38
Promjena ostalih tehničkih pričuva, neto od reosiguranja (+/-)	0,00	-129.235	0,00
Izdaci za povrate premija (bonusi i popusti)	0,00	-645.011	0,00
Troškovi pribave	-39.843.007	-43.148.319	108,30
Izdaci za plaće	-88.667.378	-90.484.590	102,05
Amortizacija imovine	-11.562.249	-11.855.969	102,54
Ostali troškovi uprave	-133.157.284	-140.700.616	105,66
Ostali - tehnički izdaci	-55.765.500	-41.869.921	75,08
Troškovi ulaganja	-24.375.698	-17.219.856	70,64
Ostali troškovi-vrijedn.usklađ.			
Izvanredni rashodi			
UKUPNI RASHODI	582.089.872	573.238.001	98,48
BRUTO DOBIT	121.679.760	105.824.624	86,97
Porez na dobit	-27.812.839	-25.338.337	91,10
DOBIT obračunskog razdoblja	93.866.921	80.486.288	85,75

U 2012. godini prihod od premije osiguranja ostvaren je u iznosu od **627.318.864 kuna**, što je pad za **2%** u odnosu na 2011. godinu, dok su zarađene premije (premije umanjene za premiju predanu u reosiguranje, ispravak vrijednosti i naplaćeni ispravak vrijednosti premije osiguranja i za promjene prijenosnih premija) ostvarene u iznosu od **615.670.330 kuna** i manje su za 0,23% nego u 2011. godini.

Ostvareni ukupni prihodi u 2012. godini iznose **679.062.625 kuna** i niži su za **3,5%** nego u 2011. godini.

Štete u osiguranju

Tijekom 2012. godine po osiguranim slučajevima Jadransko osiguranje d.d. ukupno je isplatilo 235,5 mil. kuna, što je za 4,7 mil. kuna ili 2% manje nego u istom razdoblju prethodne godine.

Prosječna vrijednost likvidirane štete u 2012. godini iznosi 8.533 kuna, dok je u istom razdoblju 2011. godine iznosila 8.222 kuna što predstavlja povećanje prosječne vrijednosti isplaćene štete za 3,8%.

Promjene na pričuvama za štete su se smanjile za 3.945.172 kune u odnosu na 2011. godine.

ŠTETE		2011	2012	Indeks 12/11
1.	BROJ PRIJAVLJENIH ŠTETA	32.682	30.235	92,51
2.	BROJ LIKVIDIRANIH ŠTETE	29.742	26.896	90,43
3.	UKUPNO U OBRADI	43.007	39.001	90,69
4.	POSTOTAK RIJEŠENOSTI ŠTETA	79,6%	78,20%	98,24
5.	POSTOTAK OTKLONA	10,5%	9,20%	87,62
6.	UDIO PLAĆENIH ŠTETA U PREMIJI	37,6%	36,70%	97,61
7.	BROJ PLAĆENIH ŠTETA	29.742	26.896	90,43
8.	BROJ ŠTETA U PRIČUVI	8.762	8.512	97,15
9.	PROSJEČNA VISINA PLAĆENE ŠTETE	8.222 kn	8.533 kn	103,78

Ostali rashodi

Kod ostalih rashoda najznačajnije povećanje je na grupi Ostali troškovi uprave gdje je porast od 5,7%. Ukupni rashodi su se smanjili za 1,5%.

Kao rezultat odnosa prihoda i rashoda je bruto **dobit** koja u 2012. godini iznosi **105.824.624 kn** i manja je za 13% nego u 2011. godini.

2. BILANCA NA DAN 31.12.2011. i 2012.

Aktiva

Red. broj	Opis pozicije	31.12.2011.	31.12.2012.	INDEKS 12/11
1.	NEMATERIJALNA IMOVINA	20.018.685	17.315.994	86,50
2.	MATERIJALNA IMOVINA	351.323.283	345.427.654	98,32
3.	ULAGANJA	1.177.097.579	1.260.667.807	107,10
4.	POTRAŽIVANJA	131.976.648	108.439.525	82,17
5.	NOVČANA SREDSTVA	27.876.627	25.048.497	89,85
6.	OST. KRATKOTRAJNA IMOVINA	52.291.294	50.5066.145	96,70
7.	UDIO REOSIGURANJA U TEHNIČKIM PRIČUVAMA	5.050.098	5.430.167	107,53
8.	PLAĆENI TROŠKOVI BUDUĆEG RAZDOBLJA	916.877	1.121.141	122,28
UKUPNO AKTIVA		1.766.551.091	1.814.016.930	104,29

Materijalna imovina

MATERIJALNA IMOVINA	2011	2012	Index 12/11
Zemljišta i građevinski objekti koji služe za obavljanje djelatnosti	335.206.562	332.884.758	99,31
Zemljište i građevinski objekti koji ne služe za obavljanje djelatnosti	252.320.522	275.130.429	109,04
Ostalo [oprema, namještaj, vozila, inv. u toku]	16.116.720	12.542.896	77,83
UKUPNO	603.643.804	620.558.083	102,80

Financijska ulaganja

FINANCIJSKA ULAGANJA	2011	2012	Index 12/11
Dionice kojima se trguje	130.024.267	103.296.327	79,44
Dionice kojima se NE TRGUJE	103.559.579	136.492.524	131,80
Dionice Inozemstvo	24.126.979	24.126.979	100,00
Udjeli trgovačkih društava	7.156.656	49.363.279	689,75
ZAJMOVI osigurani založnim pravom	329.563.220	323.160.565	98,06
ZAJMOVI ostali	290.826.882	81.920.907	28,17
DEPOZITI u bankama	84.285.388	139.302.116	165,27
Ulaganja uz suglasnost Nadzornog tijela	196.008.921	127.610.205	65,10
Udjeli u investicijskim fondovima	23.512.243	28.484.426	121,15
Ulaganja u komercijalne zapise	0	7.568.005	0,00
Ulaganja u trezorske zapise	3.294.733	41.883.660	1.271,23
Ulaganja u obveznice	94.286.217	49.938.591	52,96
UKUPNO	1.286.647.096	1.113.147.583	86,52

Izvršenom procjenom fer vrijednosti dionica utvrđeno je smanjenje njihove vrijednosti za 20,56%.

Ukupni zajmovi smanjeni su za 34,7%, dok su zajmovi klasificirani osigurani založnim pravom na nekretnini smanjeni za 1,9%.

Depoziti u banci značajno rastu za 65,27% sukladno Strategiji ulaganja Društva i konzervativnom pristupu u kojem se Društvo vodi načelima isplativosti, tržišnosti, sigurnosti i raznovrsnosti. Društvo je u 2012. g. smanjilo ulaganja u obveznice za 47% ali je povećalo ulaganje u trezorske zapise za 38.588.927 kn, što čini rast od 1.127,23%.

Udjeli u investicijskim fondovima su rasli temeljem povećanja ulaganja u Locusta Cash.

Pasiva

Red. broj	Opis pozicije	31.12.2011.	31.12.2012.	INDEKS 12/11
1.	KAPITAL I PRIČUVE	683.164.715	728.991.940	106,71
2.	TEHNIČKE PRIČUVE	846.118.504	837.311.319	98,96
3.	DUGOTRAJNE OBVEZE	91.164.147	77.996.569	85,56
5.	KRATKOTRAJNE OBVEZE	146.103.725	169.717.102	116,16
	UKUPNO PASIVA	1.766.551.091	1.814.016.930	102,69

Kapital, pričuve i rezerve

KAPITAL, PRIČUVE, OBVEZE	2011	2012	INDEX 12/11
Upisani kapital	50.000.000	50.000.000	100,00
Revalorizacijske pričuve	314.413.885	310.382.490	98,72
Zakonske pričuve	91.154.569	91.154.569	100,00
Ostale pričuve	47.606.966	47.606.966	100,00
Zadržana dobit	86.122.374	149.361.628	173,43
Dobit fin.godine	93.866.921	80.486.288	85,75
UKUPNO KAPITAL I PRIČUVE	683.164.715	728.993.953	106,71
Obveze po dugoročnim kreditima	0,00	0,00	

Tehničke pričuve

TEHNIČKE PRIČUVE	2011	2012	INDEX 12/11
Prijenosne premije	328.272.272	325.139.064	99,05
Bruto prijenosne premije	329.978.367	326.775.455	99,03
Udio reosiguranja (-)	-1.706.095	-1.636.391	95,91
Pričuva šteta	512.796.134	506.742.088	98,82
Pričuve za prijavljene štete	516.140.137	509.761.618	98,76
Udio reosiguranja (-)	-3.344.003	-3.793.776	113,45
Pričuve za povrate premija ovisne i neovisne o rezultatu, bruto iznos	0	645.011	
Pričuve za kolebanje šteta, bruto iznos	0	129.235	
UKUPNO	841.068.406	831.881.152	98,91

Pokazatelji uspješnosti poslovanja

POKAZATELJI	2011	2012	INDEX 12/11
Ukupno aktiva	1.766.551.091	1.814.016.930	102,69
Zaračunata premija	640.263.859	627.318.864	97,98
Neto dobit	93.866.921	80.486.288	85,75
Broj zaposlenih	817	816	99,88
Ukupno aktiva po zaposlenom	2.162.241	2.223.060	102,81
Zaračunata premija po zaposlenom	783.677	768.773	98,10
Neto dobit po zaposlenom	114.892	98.635	85,85

IX - Rizici kojima je Društvo izloženo

Temeljni posao društva za osiguranje je preuzimanje rizika i upravljanje rizicima na način da se ispunjavaju ugovori iz osiguranja [tj. namiruju ugovoreni iznosi za pokriće šteta po osiguranim slučajevima] kao i da se ispunjavaju ostale poslovne obveze Društva [prema zaposlenicima, prema vlasnicima Društva i dr.].

U provođenju svoje djelatnosti društvo za osiguranje izloženo je velikom broju raznih rizika u vanjskom i unutarnjem okruženju koje literatura klasificira kao niz poslovnih rizika, koji se moraju prepoznati, nadzirati i pratiti te njima upravljati.

Društvo je uspostavilo politike upravljanja pojedinim rizicima, te definiralo procese praćenja pojedinih rizika unutar poslovnih procesa Društva sa jasno i precizno određenim razinama vjerojatnosti nastanka rizika.

Rizici pribave

Zaključivanjem ugovora o osiguranju tj. preuzimanjem rizika na sebe, Društvo za osiguranje izlaže se nizu rizika koje osiguranik za određenu premijsku naknadu prenosi na Društvo. Rizik pribave može se prije svega generirati iz neadekvatnosti premije, ili nedovoljne usitnjenosti i raspršenosti portfelja rizika. Neadekvatnost premije može biti u obliku podcijenjenosti premije, ali i njene precijenjenosti. U uvjetima zaoštrene tržišne utakmice, rastuće gospodarske krize, pada standarda, nedovoljne razine platežne moći kupaca i sl., rizik podcijenjenosti premije je izrazit. Dominaciji rizika pribave pogoduju propusti u internim procedurama nadzora, nedovoljna educiranost prodajnog osoblja, nepoštivanje društvenih i poslovnih normi, nepridržavanje moralnih zasada s pobudom što bržeg i što lakšeg ostvarenja vlastitog

interesa, bez obzira na kasnije posljedice za Društvo ili osiguranika. S druge pak strane postoji i rizik pribave koji se iskazuje u precijenjenoj premiji, čime se Društvo dovodi u položaj tržišne nekonkurentnosti pa time i zaostajanja na tržištu. Riziku pribave Društvo će pridavati maksimalnu pozornost i njime upravljati na način stalnog identificiranja, praćenja i izvješćivanja, mjerenja i vrednovanja mandatnome razdoblju rizikom pribave upravljat će se uz pridržavanje sljedećih načela:

- Cijene osiguravateljnih proizvoda tj. premija za preuzimanje rizika, određivat će se temeljem aktuarskih izračuna, a mijenjat se [povećavati ili smanjivati] mogu samo nakon sustavne analize i argumentacije. Nužna sastavnica argumentacije je i osobna poslovna i moralna odgovornost svih koji sudjeluju u predlaganju, izračunima ili odlučivanju o promjenama uključujući i konačnu odluku koju sukladno ovlastima i odgovornosti donosi Uprava.
- Svi djelatnici Društva moraju izbjegavati podcjenjivanje [dumping] i striktno se pridržavati cjenika. Nove rizike preuzimat će izrazito oprezno, prvenstveno se oslanjajući na poslove u kojima ima dovoljno znanja i iskustva tj. dovoljno educiranih i iskusnih djelatnika za preuzimanje određenih rizika i upravljanje njima.
- Društvo će ustrajati na kvalitetnoj reosiguravateljnoj zaštiti u upravljanju rizicima. Društvo će dio rizika preuzimati i na način da ugovara suosiguranje s drugim društvima u slučaju kada je to opravdano, dozvoljeno, moguće i ugovaratelju osiguranja prihvatljivo.
- Društvo će se u pribavi voditi i dosadašnjim temeljnim usmjerenjem koje kaže da portfelj treba usitniti i raspršiti. To znači da će se proizvodi nastojati plasirati na tržište pod uvjetom da je njihova cijena konkurentna na tržištu što jamči široku prihvatljivost proizvoda na što je moguće širem tržištu. Za rizike koji se preuzimaju u tako širokom obuhvatu te na pojedinačno malim objektima, ali zajedno u velikoj i brojnoj skupini, kvalitetnije se i efikasnije izravnavaju mjerodavne štete i mjerodavne premije.
- Tehničke pričuve procjenjuju se oprezno i ulažu sukladno zakonskim propisima.

Operativni rizici

Neodgovarajući, nedostatni ili posve krivi interni procesi, greške ljudskog čimbenika, neodgovarajući učinci sustava, posljedice negativnih čimbenika iz okruženja i sl., predstavljaju široku skupinu operativnih rizika. Stoga će se interni procesi pratiti i usmjeravati sustavno, temeljem sveobuhvatnih izvješća i analiza učinaka, stalnim mjerenjem produktivnosti svakoga zaposlenika, učinke svake mjere, odluke ili primjene novih aplikacija. Provjera učinaka svih poslovnih procesa provodit će se na dnevnoj, mjesečnoj, kvartalnoj i godišnjoj razini, a počevši od pojedinog radnog mjesta, operativne funkcije tima, podružnice, sektora te čitavoga Društva. U tom pogledu Društvo će raditi na sustavnom educiranju svih zaposlenika pri čemu će

rukovodno osoblje morati odgovoriti standardima koji vrijede za međunarodno certificiranu kvalitetu upravljanja.

Posebno će se pratiti i upravljati sljedećim operativnim rizicima:

- Rizik ljudskog čimbenika ocjenjuje se kao pokretač svih rizika poslovanja, bilo tako da potiče rizike koji bi se bez prisutnosti negativnih učinaka ljudskoga čimbenika mogli izbjeći, bilo tako da ne izgrađuje dostatne mehanizme zaštite za slučaj pojave rizika prouzročeni neovisno od volje ljudskoga čimbenika, npr. više sile, neregule i sl.. Rizik ljudskog čimbenika naročito je moguć u slučaju nedovoljno educiranih zaposlenika, nepostojanja jasnih uputa i smjernica te mogućnosti provjere postupanja po istima. Društvo će ustrajati u promicanju odgovornog pristupa poslovanju, temeljenom na zakonitostima, poslovnim kodeksima te, u konačnici, na moralnom postupanju u svakom postupku.

- Rizik informacijske tehnologije u našem Društvu, u operativnom smislu, je minimaliziran, prvenstveno stoga što je Društvo opredijeljeno na razvoj i primjenu vlastitih informatičkih rješenja. Informatičke alate kreiraju inženjeri koji poznaju osiguravateljski posao i procese od izdavanja ponude i zaključenja police, do praćenja naplate i likvidacije štete po svakoj pojedinačnoj polici. Zahvaljujući vlastitim rješenjima Društvo na svim razinama, ovisno ovlaštenjima pristupa podacima, može raspolagati svim podacima koji se odnose na izdane ponude, zaključene police i njihov odnos prema tarifnom sustavu, naplati potraživanja po izdanim policama kao i sve pokazatelje vezane za prijavu, obradu i status štete.

Investicijski rizici

Izloženost osiguravatelja investicijskim rizicima određuje visina i struktura investicijskog portfelja. Rizici proizlaze prvenstveno iz obveze društva za osiguranje da nakon preuzimanja obveze pokrića rizika formira i pričuve za pokriće obveza prema osiguranicima. Sukladno zakonskim propisima, imovina za pokriće tehničkih pričuva Društva, će se ulagati u imovinu koja omogućuje i stjecanje prinosa od ulaganja. Društvo se neće izlagati riziku ulaganja u samo jednu vrstu imovine npr. financijsku imovinu, udjele u fondovima ili vrijednosnice. Koliko god u pojedinim razdobljima može biti atraktivna po svojim prinosisima, ta vrsta imovine izložena je i nizu dodatnih rizika financijske imovine, odnosno kamatnim i valutnim rizikom, te rizikom gubitka vrijednosti, čemu smo upravo svjedoci. Društvo će investicijski rizik nadzirati i upravljati optimizirajući investicijski portfelj njegovom diversifikacijom s težnjom stalne maksimalizacije prinosa od imovine uz istodobno minimiziranje rizika, odnosno najmanju nepredvidivost promjene [volatilitet] financijske imovine.

Upravljanje investicijskim rizikom Društvo će provoditi temeljem vlastitih nalaza i istraživanja tržišta ili se oslanjajući na rezultate specijaliziranih profesionalnih istraživanja, savjetovati se sa investicijskim kućama, rejting agencijama i financijskim posrednicima u svim segmentima poslovanja.

Reosigurateljni rizik

Može se javiti preuzimanjem rizika iznad samoprdržaja kada Društvo prenosi višak rizika na reosiguratelja, a može se ostvariti zbog neispunjenja ugovorne obveze reosiguratelja prema Društvu.

Kontrolu i ograničavanje navedenog rizika provodit ćemo kao i do sada, odabirom i njegovanjem što boljih poslovnih odnosa s prvenstveno europskim reosigurateljima visokog kreditnog rejtinga. Također, ovaj se rizik u Društvu smanjuje i disperzijom reosiguravateljnog pokrića na više partnera, i time se opasnost od utjecaja nesolventnosti bilo kojeg reosiguravatelja svodi na što manju mjeru.

Kreditni rizik

Ovaj rizik se definira kao potencijalni pad tržišne vrijednosti kao rezultat nepovoljnih promjena u sposobnosti dužnika da vrati dug. Najveću izloženost kreditnom riziku predstavlja knjigovodstvena vrijednost novca i novčanih ekvivalenata, depozita kod banaka, zajmova klijentima te potraživanja od osiguranja.

Društvo kontinuirano prati izloženost kreditnom riziku. Za sve osiguranike prati se kreditna sposobnost i prikupljaju se instrumenti osiguranja prije plaćanja po odobrenim kreditima ili njihovoj prolongaciji. Instrumenti osiguranja su u skladu s propisanim Zakonom o osiguranju.

Rizik likvidnosti

Rizik likvidnosti nastaje kao rezultat financijskih aktivnosti Društva i upravljanja pozicijama. Ovaj rizik uključuje rizik nesposobnosti financiranja imovine u prikladnim rokovima i kamatama te rizik nesposobnosti likvidacije imovine po razumnoj cijeni i u prikladnom vremenskom razdoblju.

Društvo ima portfelj likvidne imovine kao dio strategije upravljanja rizikom likvidnosti, čime osigurava kontinuirano poslovanje i udovoljava zakonskim zahtjevima.

X - Zaključna razmatranja

Na kraju može se utvrditi, da je poslovna godina uspješno završena. Poslovanje Društva u 2011. g. vodila je Uprava prema pravilima struke, u skladu sa zakonom, dobrim gospodarskim običajima i normativnim aktima Društva, u interesu i na korist dioničara Društva i zaposlenika Društva.


Uprava je prema organima Društva izvršavala sve zakonom i općim aktima Društva utvrđene obveze.

Zahvaljujemo na dosadašnjem povjerenju i nadamo se, da će JADRANSKO osiguranje i dalje uspješno poslovati.

U Zagrebu, 30. travnja 2013. g.

Uprava Društva

Goran Jurišić



Predsjednik Uprave



Mr. sc. Sanja Ćorić



Prokuristica

II. IZJAVA O PRIMJENI KODEKSA KORPORATIVNOG UPRAVLJANJA TEMELJEM ZAKONA O TRGOVAČKIM DRUŠTVIMA, ČLANAK 272

Društvo je dobrovoljno tijekom 2007. godine počelo sa primjenom načela opisanih u Kodeksu korporativnog upravljanja, koji su izradili Zagrebačka burza i Hrvatska agencija za nadzor financijskih usluga.

III. REVIDIRANI GODIŠNJI FINANCIJSKI IZVJEŠTAJI

	Bilješke	2012. HRK'000	2011. HRK'000
<i>Zarađene premije</i>			
Zaračunata bruto premija		627.319	640.264
Ispravak vrijednosti i naplaćeni ispravak premije		(7.988)	(16.548)
Bruto premije predane u reosiguranje		(6.794)	(5.902)
Neto zaračunate premije		612.537	617.814
Promjena bruto pričuva prijenosnih premija		3.203	(1.212)
Promjena bruto pričuva prijenosnih premija, udio reosiguranja		(70)	499
Neto zarađene premije	5	615.670	617.101
Prihodi od provizija i naknada	6	1.461	639
Neto prihodi od ulaganja	7	38.839	51.028
Ostali poslovni prihodi	8	8.889	23.468
Neto prihodi		49.189	75.135
Izdaci za osigurane slučajeve		(235.457)	(240.157)
Izdaci za osigurane slučajeve, udio reosiguranja		1.530	782
Promjena pričuva za štete		5.605	15.381
Promjena pričuva za štete, udio reosiguranja		450	(4.608)
Izdaci za osigurane slučajeve	9	(227.872)	(228.602)
Troškovi pribave	10	(106.199)	(94.974)
Administrativni troškovi	11	(162.867)	(161.498)
Ostali poslovni troškovi	12	(62.086)	(86.108)
Neto tečajne razlike	13	11	626
Dobit prije poreza		105.824	121.680
Porezni rashod	14	(25.338)	(27.813)
Dobit poslije poreza		80.486	93.867
Ostala sveobuhvatna dobit			
Dobit iz revalorizacijskih pričuva po vrijednosnicama raspoloživim za prodaju		(24.203)	3.781
Dobit / (gubitak) iz revalorizacijskih pričuva po nekretninama		23.100	4.464
Prodaja financijskih instrumenata		347	(10.000)
Prodaja i otpis zemljišta		-	(563)
Porez na ostalu sveobuhvatnu dobit		(221)	(1.719)
Ukupna sveobuhvatna dobit		79.509	89.830
Dobit po dionici		64,39	75,09

Bilješke u nastavku čine sastavni dio ovih financijskih izvještaja.

Financijske izvještaje usvojila je Uprava i odobrila njihovo izdavanje dana 30. travnja 2012. godine.

AKTIVA	Bilješka	31.12.2012. HRK'000	31.12.2011. HRK'000
Nematerijalna imovina		17.316	20.019
Goodwill	15	16.102	18.688
Nematerijalna imovina	16	1.214	1.331
Materijalna imovina	17	345.428	344.019
Ulaganja u nekretnine	18	275.130	259.624
Ulaganja koja se drže do dospjeća	19	7.568	-
Ulaganja raspoloživa za prodaju	20	433.586	385.961
Zajmovi i potraživanja	21	544.384	538.816
Ulaganja		1.260.668	1.184.401
Udio reosiguranja u tehničkim pričuvama	22	5.430	5.050
Potraživanja iz neposrednih poslova osiguranja	23	65.860	68.023
Potraživanja iz poslova suosiguranja i reosiguranja		48	-
Ostala potraživanja	24	42.532	63.954
Potraživanja		108.440	131.977
Novac u banci i blagajni	25	25.048	27.877
Ostala imovina	26	50.566	52.291
Plaćeni troškovi budućeg razdoblja		1.121	917
UKUPNA AKTIVA		1.814.017	1.766.551

Bilješke u nastavku čine sastavni dio ovih financijskih izvještaja.

Financijske izvještaje usvojila je Uprava i odobrila njihovo izdavanje dana 30. travnja 2012. godine.

PASIVA	Bilješka	31.12.2012. HRK'000	31.12.2011. HRK'000
Upisani kapital	27	50.000	50.000
Revalorizacijske rezerve	28	310.382	314.414
Ostale rezerve	29	138.762	138.762
Zadržana dobit		149.362	86.122
Dobit tekućeg razdoblja		80.486	93.867
Kapital i rezerve		728.992	683.165
Prijenosne premije, bruto iznos		326.775	329.979
Pričuva šteta, bruto iznos		510.536	516.140
Tehničke pričuve	30	837.311	846.119
Odgođena i tekuća porezna obveza	14	77.997	91.164
Financijske obveze	31	64.518	44.640
Obveze proizašle iz neposrednih poslova osiguranja	32	2.338	2.907
Obveze proizašle iz poslova reosiguranja	33	420	1.189
Ostale obveze	34	65.445	60.807
Ostale obveze		68.203	64.903
Odgođeno plaćanje troškova	35	36.996	36.560
UKUPNA PASIVA		1.814.017	1.766.551

Bilješke u nastavku čine sastavni dio ovih financijskih izvještaja.

Financijske izvještaje usvojila je Uprava i odobrila njihovo izdavanje dana 30. travnja 2012. godine.

	Upisani kapital	Revalorizacijske pričuve - AFS	Revalorizacijske pričuve - nekretnine	Ostale rezerve	Zadržana dobit	Dobit tekućeg razdoblja	Ukupno
	HRK'000	HRK'000	HRK'000	HRK'000	HRK'000	HRK'000	HRK'000
Stanje na 31. prosinca 2010.	50.000	40.522	281.725	138.762	47.516	45.860	604.385
Povećanje/smanjenje rezervi	-	3.781	4.464	-	-	-	8.245
Otpis zemljišta	-	(826)	(893)	-	-	-	(1.719)
Porez na ostalu sveobuhvatnu dobit	-	(10.000)	(563)	-	-	-	(10.563)
Neto dobit tekućeg razdoblja	-	-	-	-	-	93.867	93.867
Ukupna sveobuhvatna dobit	-	(7.045)	3.008	-	-	93.867	89.830
Prijenos (amortizacija revalorizacije)	-	-	(3.796)	-	4.746	-	950
Raspored dobiti za 2010. godinu	-	-	-	-	45.860	(45.860)	-
Izglasana isplata dividendi za 2010. Godinu	-	-	-	-	(12.000)	-	(12.000)
Stanje na 31. prosinca 2011.	50.000	33.477	280.937	138.762	86.122	93.867	683.165
Povećanje/smanjenje rezervi	-	(24.203)	23.101	-	-	-	(1.102)
Porez na ostalu sveobuhvatnu dobit	-	4.841	(4.620)	-	-	-	221
Realizacija revalorizacijskih pričuva	-	347	-	-	-	-	347
Neto dobit tekućeg razdoblja	-	-	-	-	-	80.486	80.486
Ukupna sveobuhvatna dobit	-	-	299.418	-	86.122	174.353	559.893
Prijenos (amortizacija revalorizacije)	-	-	(3.498)	-	4.372	-	874
Raspored dobiti za 2011. godinu	-	-	-	-	58.867	(58.867)	-
Izglasana isplata dividendi za 2011. Godinu	-	-	-	-	-	(35.000)	(35.000)
Stanje na 31. prosinca 2012.	50.000	14.462	295.920	138.762	149.362	80.486	728.992

Bilješke u nastavku čine sastavni dio ovih financijskih izvještaja.

Financijske izvještaje usvojila je Uprava i odobrila njihovo izdavanje dana 30. travnja 2012. godine.

	2012.	2011.
	HRK'000	HRK'000
NOVČANI TIJEK IZ POSLOVNIH AKTIVNOSTI	9.551	17.822
Novčani tijek prije promjene poslovne imovine i obveza	71.451	79.109
Dobit prije poreza	105.825	121.680
Usklađenja:	(34.373)	10.663
Amortizacija nekretnina i opreme	11.537	11.400
Amortizacija nematerijalne imovine	319	162
Umanjenje vrijednosti i dobiti/(gubici) od svođenja na fer vrijednost	-	102
Troškovi kamata	4.658	3.483
Prihodi od kamata	(30.092)	(28.920)
Dobici/(gubici) od prodaje materijalne imovine	(95)	(675)
Ostala usklađenja	(20.700)	25.111
Povećanje/smanjenje poslovne imovine i obveza	(37.024)	(99.271)
Povećanje (-)/smanjenje ulaganja raspoloživih za prodaju	(12.225)	2.680
Povećanje (-)/smanjenje depozita, zajmova i potraživanja	(54.973)	(42.142)
Povećanje (-)/smanjenje udjela reosiguranja u tehničkim pričuvama	(380)	4.109
Povećanje (-)/smanjenje potraživanja	23.537	(21.543)
Povećanje (-)/smanjenje ostale imovine	(1.980)	(23.376)
Povećanje (-)/smanjenje plaćenih troškova budućeg razdoblja	(204)	2.678
Povećanje/smanjenje (-) tehničkih pričuva	(8.807)	(14.169)
Povećanje/smanjenje (-) poreznih obveza	12.171	(1.766)
Povećanje/smanjenje (-) financijskih obveza	20	13
Povećanje/smanjenje (-) ostalih obveza	5.381	(8.930)
Povećanje/smanjenje (-) odgođenog plaćanja troškova	436	3.175
Plaćeni porez na dobit	(24.876)	(15.250)
NOVČANI TIJEK IZ ULAGAČKIH AKTIVNOSTI	3.682	(1.841)
Primici od prodaje materijalne imovine	2.566	1.904
Izdaci za nabavu materijalne imovine	(5.592)	(2.289)
Izdaci za nabavu nematerijalne imovine	(202)	(1.260)
Primici od prodaje zemljišta i građevinskih objekata koji ne služe društvu za provođenje djelatnosti	-	-
Izdaci za nabavu zemljišta i građevinskih objekata koji ne služe društvu za provođenje djelatnosti	(3.377)	(694)
Primici od ulaganja koja se drže do dospelja	3.400	3.687
Izdaci od ulaganja koja se drže do dospelja	(11.450)	-
Primici od prodaje vrijednosnih papira i udjela	77.548	38.366
Izdaci za ulaganja u vrijednosne papire i udjele	(112.948)	(80.018)
Primici od dividendi i udjela u dobiti	4.331	5.258
Primici sa naslova otplate danih kratkoročnih i dugoročnih zajmova	167.741	294.633
Izdaci za dane kratkoročne i dugoročne zajmove	(118.335)	(261.428)
NOVČANI TIJEK OD FINACIJSKIH AKTIVNOSTI	(19.766)	(16.859)
Novčani primici od primljenih kratkoročnih i dugoročnih zajmova	127.869	45.841
Novčani izdaci za otplatu primljenih kratkoročnih i dugoročnih zajmova	(110.092)	(53.185)
Novčani izdaci za isplatu udjela u dobiti (dividendi)	(37.543)	(9.515)
ČISTI NOVČANI TIJEK	(6.533)	(878)
Neto povećanje/smanjenje novca i novčanih ekvivalenata	(6.533)	(878)
Novac i novčani ekvivalenti na početku razdoblja	36.626	37.503
Novac i novčani ekvivalenti na kraju razdoblja	30.093	36.625

1. Opći podaci

Jadransko osiguranje d.d. (u nastavku „Društvo“) registrirano je dioničko društvo 1991. godine u Splitu. Društvo se preselilo 1. siječnja 2007. godine u Zagreb. Nova adresa Društva je Listopadska 2., Zagreb, Republika Hrvatska.

Društvo pruža usluge ne životnog osiguranja, specijalizirajući se za osiguranje motornih vozila. Društvo je zapošljavalo 816 zaposlenika 31. prosinca 2012. godine (31. prosinca 2011. godine: 815 zaposlenih).

Uprava i Nadzorni odbor

Uprava

Goran Jurišić, predsjednik Uprave od 30. lipnja 2011. godine

Danijela Šaban, član Uprave od 05. svibnja 2012. godine

Danijel Bara, član Uprave od 05. svibnja 2012. godine

Sanja Ćorić, prokurist od 30. lipnja 2011. godine

Nadzorni odbor

Žarko Bubalo, predsjednik Nadzornog odbora

Husnija Kurtović, zamjenik predsjednika Nadzornog odbora

Ante Jažo, član Nadzornog odbora

Mirko Grgić, član Nadzornog odbora

Ivan Penić, član Nadzornog odbora

2. Sažetak značajnijih računovodstvenih politika

Izjava o usklađenosti

Financijski izvještaji su sastavljeni u skladu s Međunarodnim standardima financijskog izvještavanja (MSFI) i računovodstvenoj regulativi primjenjivoj na osiguravajuća društva u Republici Hrvatskoj.

Osnova sastavljanja

Financijski izvještaji su sastavljeni po načelu povijesnog troška, izuzev određenih financijskih instrumenata koji su iskazani u revaloriziranim iznosima. Financijski izvještaji su pripremljeni pod pretpostavkom vremenske neograničenosti poslovanja.

Financijski izvještaji prikazani su u tisućama hrvatskih kuna (HRK).

Priloženi financijski izvještaji sastavljeni su na temelju računovodstvenih evidencija Društva i uključuju usklađenja i reklasifikacije koje su potrebne u svrhu istinitog i objektivnog prikaza u skladu s Međunarodnim standardima financijskog izvještavanja.

Sastavljanje financijskih izvještaja sukladno MSFI-ima zahtijeva korištenje određenih računovodstvenih pretpostavki. Također zahtijeva od Uprave da koriste svoje pretpostavke i procijene prilikom primjene računovodstvenih politika Društva. Područja koja zahtijevaju veću razinu procjenjivanja, kompleksnija su te područja u kojima su korištene procijene i pretpostavke važne za financijske izvještaje su izražene u bilješkama uz financijske izvještaje.

Standardi, tumačenja i dodaci koji su izdani od IASB-a i usvojeni od strane Europske nije i hrvatskog Odbora te su stupili na snagu

Društvo je za godinu završenu 31. prosinca 2012. godine usvojilo dolje navedene izmjene Međunarodnih standarda financijskog izvještavanja te je prema zahtjevima prikazalo usporedne podatke. Usvajanje izmijenjenih standarda nije imalo utjecaja na glavicu na dan 1. siječnja 2012. godine:

- MSFI 7 Financijski instrumenti: objavljivanje – transferi financijske imovine (izmjene primjenjive za razdoblja koja počinju na dan 1. srpnja 2011. godine ili kasnije).

Standardi, tumačenja i dodaci koji još nisu stupili na snagu i koje Društvo nije ranije primijenilo

Na datum odobrenja ovih financijskih izvještaja bili su izdani sljedeći novi ili izmijenjeni standardi i tumačenja koja još nisu na snazi za godinu završenu 31. prosinca 2012. godine:

- MSFI 1 Prva primjena Međunarodnih standarda financijskog izvještavanja – zamjena fiksnih datuma za određene iznimke (primjenjiva za razdoblja koja počinju na dan 1. siječnja 2013. godine ili kasnije);
 - MSFI 1 Prva primjena Međunarodnih standarda financijskog izvještavanja – dodatna izuzeća za društva koja više ne posluju u uvjetima teške hiperinflacije (primjenjiva za razdoblja koja počinju na dan 1. siječnja 2013. godine ili kasnije);
 - MRS 12 Porez na dobit (revidirani) – limitirane izmjene kod mjerenja odgođenog poreza (primjenjive za razdoblja koja počinju na dan 1. siječnja 2013. ili kasnije).
 - MSFI 9 – Financijski instrumenti (novi standard primjenjiv za razdoblja koja počinju na dan 1. siječnja 2015. godine ili kasnije);
-

- MSFI 10 – Konsolidirani financijski izvještaji (novi standard primjenjiv za razdoblja koja počinju na dan 1. siječnja 2014. godine ili kasnije);
- MSFI 11 – Zajednički poduhvati (novi standard primjenjiv za razdoblja koja počinju na dan 1. siječnja 2014. godine ili kasnije);
- MSFI 12 – Objava ulaganja u ostala društva (novi standard primjenjiv za razdoblja koja počinju na dan 1. siječnja 2014. godine ili kasnije);
- Izmjene MSFI-a 10, MSFI-a 11 i MSFI-a 12 – vodič kroz prijelazne odredbe (primjenjiv za razdoblja koja počinju na dan 1. siječnja 2014. godine ili kasnije);
- Izmjene MSFI-a 10,12 i MRS-a 27 – investicijska društva (primjenjive za razdoblja koja počinju na dan 1. siječnja 2014. ili kasnije);
- MRS 27 i MRS 28 – izmjene zbog izdavanja gore navedenih standarda za konsolidaciju (primjenjiv za razdoblja koja počinju na dan 1. siječnja 2014. godine ili kasnije);
- MSFI 13 – Mjerenje fer vrijednosti (novi standard primjenjiv za razdoblja koja počinju na dan 1. siječnja 2013. godine ili kasnije);
- Izmjene MRS-a 1 – Prezentacija financijskih izvještaja (primjenjive za razdoblja koja počinju na dan 1. srpnja 2012. godine ili kasnije);
- Izmjene MRS-a 19 – Primanja zaposlenih (primjenjive za razdoblja koja počinju na dan 1. siječnja 2013. godine ili kasnije);
- Izmjene MRS-a 32 – Financijski instrumenti: prezentiranje – dopune upute o prijebu financijske imovine i financijskih obveza (primjenjive za razdoblja koja počinju na dan 1. siječnja 2014. godine ili kasnije);
- Izmjene MSFI-a 7 Financijski instrumenti: objavljivanje – prijeb financijske imovine i financijskih obveza (izmjene primjenjive za razdoblja koja počinju na dan 1. siječnja 2013. ili kasnije);
- Izmjene MSFI-a 7 Financijski instrumenti: objavljivanje – izmjene koja zahtijevaju objave vezane uz prvu primjenu MSFI-a 9 primjenjivog za razdoblja koja počinju na dan 1. siječnja 2015. godine ili kasnije);
- Izmjene MSFI-a 1 – Državni zajmovi (primjenjive za razdoblja koja počinju na dan 1. siječnja 2013. godine ili kasnije);
- Godišnja unapređenja MSFI-eva 2009.-2011. (MSFI 1, MRS 1, MRS 16, MRS 32 i MRS 34) – primjenjiva za razdoblja koja počinju na dan 1. siječnja 2013. godine ili kasnije);
- IFRIC 20 „Troškovi otkrivke u fazi proizvodnje površinskog kopa“ (primjenjiv za razdoblja koja počinju na dan 1. siječnja 2013. godine ili kasnije).

Uprava predviđa da će sva gore navedena tumačenja i standardi biti primijenjeni u financijskim izvještajima Društva za razdoblja od kada budu na snazi, te da njihovo usvajanje neće imati značajan utjecaj na financijske izvještaje Društva u razdoblju prve primjene.

Računovodstvene politike su dosljedno primjenjivane ako nije drukčije navedeno. Slijedi opis temeljnih računovodstvenih politika.

Premije

Zaračunata bruto premija podrazumijeva sve iznose premija koji su ugovoreni do kraja obračunskog razdoblja za police izdane do kraja obračunskog razdoblja (u obračunskom razdoblju), bez obzira odnose li se ti iznosi u cijelosti ili djelomično na kasnija obračunska razdoblja. Zarađene premije uključuju bruto zaračunatu premiju umanjenu za premiju predanu u reosiguranje i promjena pričuva za prijenosne premije. Premije iz reosiguranja ustupljene po poslovima neživotnog osiguranja se obračunavaju u istom obračunskom razdoblju kao i premije koje se odnose na povezane direktne poslove osiguranja.

Pričuva za prijenosne premije

Pričuva za prijenosne premije oblikuje se za one ugovore kod kojih osigurateljno pokriće traje i nakon isteka obračunskog razdoblja budući da se osigurateljna i obračunska godina ne poklapaju. Obračun bruto prijenosne premije radi se za svaki pojedinačni ugovor na način utvrđen Minimalnim standardima, načinu obračuna i mjerilima za izračun pričuva prijenosnih premija. Prijenosna premija neto od reosiguranja je bruto prijenosna premija umanjena za ugovoreni reosigurateljni dio sukladno važećim ugovorima o reosiguranju. Promjene pričuva prijenosnih premija u odnosu na prethodno razdoblje iskazuju se u zarađenoj premiji tehničkog računa neživotnih osiguranja.

Procedure o ulaganju imovine za pokriće tehničkih pričuva

Odluku o ulaganju donosi Uprava Društva na temelju prijedloga Direktora Sektora financija ili Izvršnog direktora.

Društvo ulaže sredstva u dužničke vrijednosne papire na sljedeći način:

- kupnjom u primarnoj emisiji ili na sekundarnom tržištu, odnosno na organiziranom tržištu vrijednosnih papira,
- kupnjom na drugi način (direktna kupoprodaja, prijeboj s potraživanjima i sl.).

Društvo ulaže u dionice i udjele (vlasničke vrijednosne papire) na sljedeće načine:

- kupnjom u primarnoj emisiji, pri osnivanju društva ili kupnjom na organiziranom tržištu vrijednosnih papira,
- kupnjom ili stjecanjem na druge načine (direktna kupnja, prijeboj s potraživanjima, dokapitalizacija i sl.).

Društvo ulaže u fondove na temelju Odluka Uprave kojima se određuje strategija ulaganja sredstava, uvjeti ulaganja, postupak odobravanja i realizacije ulaganja, naknade i sl.

Procedure o ulaganju imovine za pokriće tehničkih pričuva (nastavak)

Depoziti bankama nominiraju se kao:

- kunski depoziti koji se realiziraju:
 - a) u kunama bez valutne klauzule,
 - b) u kunama uz primjenu dvosmjerne valutne klauzule vezane za srednji tečaj HNB za EUR
- devizni depoziti koji se odobravaju i realiziraju u inozemnim valutama.

Društvo odobrava zajmove pravnim i fizičkim osobama koje obavljaju registriranu djelatnost i fizičkim osobama uz uvjet da s Društvom imaju sklopljene ugovore o osiguranju, a zajam se odobrava na temelju odgovarajuće odluke Uprave.

Povrat zajmova i plaćanje obveza po zajmovima osiguravaju se jednim od sljedećih osnovnih instrumenata:

- garancijom banke,
- založnim pravom (hipotekom) na nekretnini,
- prijenosom prava vlasništva na nekretnini,
- založnim pravom/prijenosom prava vlasništva na: vrijednosnim papirima čiji je izdavatelj RH, HNB ili HBOR, obveznicama i drugim dužničkim vrijednosnim papirima za koje je RH izdala jamstvo; obveznicama i drugim dužničkim vrijednosnim papirima čiji je izdavatelj jedinica lokalne i područne (regionalne) samouprave u RH; obveznicama i drugim dužničkim vrijednosnim papirima za koje je jedinica lokalne i područne (regionalne) samouprave u RH izdala jamstvo.

Društvo može ulagati u nekretnine i druga stvarna prava na nekretnini (pravo građenja, pravo služnosti) na temelju odluke Uprave, a prilikom donošenja odluke o nabavi nekretnine ili njenom uključivanju u tehničke pričuve, moraju biti ispunjeni uvjeti sukladno odredbama članka 115. stavka 1. točke 15:

- da je vlasništvo ili drugo stvarno pravo na nekretnini upisano u zemljišnoj knjizi u RH u korist Društva,
- da je namjena nekretnine ostvarivanje prinosa,
- da je kupovna cijena bila određena procjenom ovlaštenog sudskog vještaka te
- da je nekretnina oslobođena svih tereta.

Troškovi pribave

Troškovi pribave obuhvaćaju troškove nastale zaključivanjem ugovora o osiguranju, koji uključuju sve direktne troškove osiguranja. Neposredni troškovi pribave su troškovi provizije za sklapanje ugovora o osiguranju obračunati u skladu s ugovorima o zastupanju. Troškovi provizija iz poslova neživotnog osiguranja se priznaju po načelu nastanka. Ostali troškovi pribave su troškovi ispostavljanja dokumenata o osiguranju ili uključivanja ugovora o osiguranju u portfelj, kao i posredni troškovi poput troškova reklame ili administrativni troškovi vezani s obradom ponuda i izdavanjem police. Ovi troškovi pribave su troškovi razdoblja i ne razgraničavaju se.

Štete

Izdaci za osigurane slučajeve obuhvaćaju sve likvidirane iznose šteta u obračunskom razdoblju, bez obzira u kojem su obračunskom razdoblju štete nastale, umanjene za udio reosiguratelja u štetama, te umanjene ili uvećane za promjene pričuva štete (neto od reosiguranja) u odnosu na prethodno razdoblje. Štete po osnovi neživotnog osiguranja uvećavaju se za troškove obrade šteta. Pričuve za otvorene (nelikvidirane) štete, koje se temelje na procjeni štetnog slučaja i primjenom statističkih metoda se utvrđuju za procijenjene troškove likvidacije svih nastalih i do datuma bilance neisplaćenih šteta, bez obzira da li su prijavljene ili ne, zajedno s pripadajućim internim i eksternim troškovima likvidacije šteta. Pričuve se, ako je to primjenjivo, iskazuju umanjene za realno procijenjene iznose povrata temeljem spašavanja i subrogacije.

Uprava smatra da su pričuve šteta realno i objektivno iskazane imajući u vidu trenutačno dostupne informacije, konačni iznos obveze ovisit će o budućim informacijama i događajima, koji mogu dovesti do usklađenja iskazanog iznosa pričuve a koja će biti iskazana u financijskim izvještajima razdoblja u kojima su provedena. Korištene metode i procjene se redovito preispituju.

Pričuve šteta neto od reosiguranja su bruto pričuve šteta umanjene za reosigurateljni dio u skladu s odredbama ugovora o reosiguranju i ovisno o primijenjenoj metodi obračuna pričuve šteta.

Bruto troškovi poslovanja

Bruto troškovi poslovanja se sastoje o troškova pribave polica i administrativnih troškova. Troškovi pribave se sastoje od provizija koje se isplaćuju vanjskim prodajnim agentima te ostale troškove povezane s prodajom, zatim troškove nuđenja polica i obrasce polica.

Administrativni troškovi se sastoje od troškova osoblja, amortizacije materijalne imovine, troškova energije, promidžbe, poslovnog najma, troškova usluga i ostalih troškova.

Plaćanja temeljem poslovnog najma se priznaju u računu dobiti i gubitka pravocrtno tijekom razdoblja najma.

Provizije temeljem reosiguranja

Provizije za poslove reosiguranja u neživotnom osiguranju se priznaju u računu dobiti i gubitka po načelu nastanka.

Raspoređivanje prihoda od ulaganja

Prihodi od kamata se priznaju u računu dobiti i gubitka po obračunskoj osnovi, uzimajući u obzir efektivan prinos na predmetno sredstvo.

Strana sredstva plaćanja

Poslovni događaji koji nisu u izvještajnoj valuti kunama početno se knjiže preračunavanjem po važećem tečaju na datum transakcije. Monetarna imovina i obveze iskazani u stranim valutama ponovno se preračunavaju na datum bilance primjenom važećeg tečaja na taj datum. Nemonetarna sredstva i obveze u stranoj valuti iskazani po fer vrijednosti preračunavaju se po tečaju važećem na datum procjene fer vrijednosti. Dobici i gubici nastali preračunavanjem uključuju se u neto dobit ili gubitak razdoblja.

Na dan 31. prosinca tečaj kune je bio kako slijedi:

31. prosinca 2012. godine	EUR 1 = HRK 7,545624
31. prosinca 2011. godine	EUR 1 = HRK 7,530420

Oporezivanje

Rashod temeljem poreza na dobit je zbroj tekuće porezne obveze i odgođenih poreza.

Tekuća porezna obveza

Tekuća porezna obveza temelji se na oporezivoj dobiti za godinu. Oporeziva dobit razlikuje se od neto dobiti razdoblja iskazanoj u računu dobiti i gubitka jer ne uključuje stavke prihoda i rashoda koje su oporezive ili neoporezive u drugim godinama, kao ni stavke koje nikada nisu oporezive ni odbitne. Tekuća porezna obveza Društva izračunava se primjenom poreznih stopa koje su na snazi, odnosno u postupku donošenja na datum bilance.

Odgođeni porez

Odgođeni porezi se priznaju temeljem razlike između knjigovodstvenih iznosa imovine i obveza iskazanih u financijskim izvještajima i pripadajućih poreznih osnovica korištenih za izračunavanje oporezive dobiti i obračunavaju se metodom bilančne obveze. Odgođena porezna imovina se općenito priznaje po svim oporezivim privremenim razlikama, a odgođene porezne obveze općenito se priznaju za sve oporezive privremene razlike do iznosa oporezive dobiti za koji je vjerojatno da će biti na raspolaganju i omogućiti korištenje odbitnih privremenih razlika. Odgođene porezne obveze i odgođena porezna imovina se ne priznaju ako privremena razlika proizlazi iz goodwilla ili početnim priznavanjem (osim u slučaju poslovnog spajanja) ostale imovine i ostalih obveza u transakciji koja ne utječe ni na oporezivu niti na računovodstvenu dobit.

Odgođene porezne obveze se priznaju i temeljem oporezivih privremenih razlika povezanih s ulaganjima u ovisna i pridružena društva te udjelima u zajedničkim pothvatima, izuzev u slučaju kad je Društvo u mogućnosti utjecati na poništenje privremene razlike i kad je vjerojatno da se privremena razlika neće poništiti u doglednoj budućnosti. Odgođena porezna imovina koja proizlazi iz odbitnih privremenih razlika povezanih s takvim ulaganjima i udjelima, se priznaje samo do iznosa oporezive dobiti za koji je vjerojatno da će biti na raspolaganju i omogućiti korištenje olakšice temeljem privremenih razlika i ako se njihovo poništenje očekuje u doglednoj budućnosti.

Oporezivanje (nastavak)

Knjigovodstveni iznos odgođene porezne imovine provjerava se na svaki datum bilance i umanjuje u onoj mjeri u kojoj više nije vjerojatno da će biti raspoloživ dostatan iznos oporezive dobiti za povrat cijelog ili dijela porezne imovine.

Odgođena porezna imovina i odgođene porezne obveze se obračunavaju po poreznim stopama za koje se očekuje da će biti u primjeni u razdoblju u kojem će doći do podmirenja obveze ili realizacije sredstva a na temelju poreznih stopa i poreznih zakona koji su na datum bilance na snazi ili u postupku donošenja. Mjerenje odgođenih poreznih obveza i odgođene porezne imovine odražava porezne posljedice koje bi proizašle iz načina na koji Društvo na izvještajni datum očekuje ostvariti povrat knjigovodstvenog iznosa svoje imovine, odnosno podmiriti knjigovodstveni iznos svojih obveza.

Odgođena porezna imovina i odgođene porezne obveze se prebijaju ako postoji zakonsko pravo na prijeboj tekuće porezne imovine i tekućih poreznih obveza i ako se oni odnose na poreze koje je nametnula ista porezna vlast i ako Društvo namjerava podmiriti svoju tekuću poreznu imovinu i tekuće porezne obveze u neto iznosu.

Tekući i odgođeni porezi razdoblja

Tekući i odgođeni porezi priznaju se kao prihod ili rashod u računu dobiti i gubitka, osim poreza koji se odnose na stavke koje se iskazuju izravno u glavnici, u tom slučaju se i porez također iskazuje u glavnici, ili ako porezi proizlaze iz prvog iskazivanja poslovnog spajanja, u tom slučaju se porezni učinak uzima u obzir prilikom izračunavanja goodwilla ili utvrđivanja viška udjela stjecatelja u neto fer vrijednosti određive imovine, obveza i potencijalnih obveza stečenika iznad troška poslovnog spajanja.

Nekretnine, postrojenja i oprema

Zemljišta i zgrade koji se koriste u proizvodnji ili isporuci robe ili usluga, ili u administrativne svrhe su u bilanci iskazani u revaloriziranim iznosima, koji predstavljaju njihovu fer vrijednost na datum revalorizacije umanjenu za ispravak vrijednosti i kumulirane gubitke od umanjenja vrijednosti. Revalorizacija se provodi redovito tako da se knjigovodstveni iznosi ne razlikuju značajno od iznosa koji bi bili utvrđeni korištenjem fer vrijednosti na datum bilance.

Svako povećanje proizašlo iz revalorizacije zemljišta i zgrada knjiži se u korist pričuve iz revalorizacije nekretnina, izuzev u mjeri u kojoj poništava smanjenje proizašlo revalorizacijom istog sredstva koje je prethodno priznato u računu dobiti i gubitka, u tom slučaju se povećanje evidentira u računu dobiti i gubitka do iznosa prethodno iskazanog smanjenja. Smanjenje knjigovodstvenog iznosa proizašlo iz revalorizacije zemljišta i zgrada tereti račun dobiti i gubitka u iznosu razlike iznad stanja u revalorizacijskoj pričuvi koje se odnosi na prethodnu revalorizaciju istog sredstva.

Nekretnine, postrojenja i oprema (nastavak)

Amortizacija revaloriziranih zgrada tereti račun dobiti i gubitka. Prilikom kasnije prodaje ili rashodovanja revalorizirane nekretnine, višak proizišao iz revalorizacije i iskazan u revalorizacijskoj pričuvi se prenosi izravno na zadržanu dobit. Prijenos iz revalorizacijske pričuve na zadržanu dobit se provodi samo ako se neko sredstvo prestaje priznavati. Zgrade se amortiziraju u periodu od 50 godina.

Nekretnine u izgradnji namijenjene proizvodnji, zakupu ili za administrativne ili još neutvrđene svrhe se iskazuju po trošku nabave umanjenom za priznate gubitke od umanjenja. Trošak nabave obuhvaća trošak honorara za profesionalne usluge te kod kvalificirane imovine troškove posudbe kapitalizirane u skladu s računovodstvenom politikom Društva. Amortizacija ove imovine, koja se obračunava na istoj osnovi kao i za ostale nekretnine, započinje kad je sredstvo spremno za namjeravanu uporabu.

Namještaj i oprema su iskazani po trošku umanjenom za amortizaciju i akumulirane gubitke.

Amortizacija se obračunava na način da se nabavna ili procijenjena vrijednost imovine, osim zemljišta u vlasništvu i nekretnina u izgradnji, otpisuje tijekom procijenjenog vijeka uporabe primjenom pravocrtne metode amortizacije. Procijenjeni vijek uporabe, ostatak vrijednosti i metoda amortizacije se preispituju na kraju svake godine pri čemu se učinci eventualnih promjena procjena obračunavaju prospektivno. Zemljište se ne amortizira. Amortizacija se obračunava po sljedećim stopama:

	2012.	2011.
Zgrade	2%	2%
Postrojenje i oprema	20%	20%
Namještaj, alati i oprema	10%	10%
Ostalo	12,5%-25%	12,5%-25%

Imovina u posjedu temeljem financijskog najma se amortizira tijekom očekivanog vijeka uporabe na istoj osnovi kao i imovina u vlasništvu ili tijekom razdoblja predmetnog najma ako je kraće.

Dobit i gubitak od prodaje ili rashodovanja stavke nekretnina, postrojenja i opreme se utvrđuje kao razlika između priljeva ostvarenih prodajom i knjigovodstvenog iznosa predmetnog sredstva koja se priznaje u računu dobiti i gubitka.

Nematerijalna imovina

Zasebno stečena nematerijalna imovina se iskazuje po trošku nabave umanjenom za ispravak vrijednosti i akumulirane gubitke od umanjenja vrijednosti. Amortizacija se obračunava pravocrtnom metodom tijekom procijenjenog vijeka uporabe. Procijenjeni vijek uporabe, ostatak vrijednosti i metoda amortizacije se preispituju na kraju svake godine, pri čemu se učinci eventualnih promjena procjena obračunavaju prospektivno.

Goodwill

Goodwill koji nastaje stjecanjem ovisnog društva ili zajednički kontroliranog subjekta predstavlja višak troška stjecanja iznad udjela Društva u neto fer vrijednosti odredive imovine, odredivih nastalih i nepredvidivih obveza ovisnog društva ili zajednički kontroliranog subjekta na datum stjecanja. Goodwill se početno priznaje kao sredstvo po trošku i kasnije mjeri po trošku ispravljenom za kumulirane gubitke od umanjenja njegove vrijednosti.

Radi testiranja na umanjenje goodwill se raspoređuje na svaku jedinicu Društva koja stvara novac od koje se očekuju koristi od sinergija koje proizlaze iz spajanja. Jedinice koje stvaraju novac na koje je goodwill raspoređen testiraju se na umanjenje jednom godišnje ili češće ako postoje naznake o mogućem umanjenju jedinice koja stvara novac. Ako je nadoknativi iznos jedinice koja stvara novac niži od njezinog knjigovodstvenog iznosa, gubitak nastao umanjenjem prvo se raspoređuje tako da se umanjuje knjigovodstveni iznos goodwilla raspoređenog na jedinicu i zatim razmjerno na ostalu imovinu jedinice koja stvara novac na temelju knjigovodstvenog iznosa svakog sredstva u jedinici koja stvara novac. Jednom priznati gubitak od umanjenja goodwilla više se ne poništava u idućim razdobljima.

Prilikom prodaje ovisnog društva ili zajednički kontroliranog subjekta, pripadajući iznos goodwilla uzima se u obzir da bi se utvrdila dobit, odnosno utvrdio gubitak od prodaje.

Investicijske nekretnine

Investicijske nekretnine, a to su nekretnine u posjedu radi ostvarivanja zarade od zakupnina i/ili porasta vrijednosti kapitala (uključujući imovinu u pripremi za te namjene), se početno vrednuju po nabavnoj vrijednosti, koja obuhvaća transakcijske troškove, a nakon toga po fer vrijednosti. Dobici i gubici proizašli iz promjena fer vrijednosti investicijskih nekretnina se uključuju u dobit i gubitak razdoblja u kojem su nastali.

Umanjenje materijalne i nematerijalne imovine isključujući goodwill

Na svaki dan bilance, Društvo provjerava knjigovodstvene iznose svoje dugotrajne materijalne i nematerijalne imovine kako bi utvrdila da li postoje naznaka da je došlo do gubitaka zbog umanjenja vrijednosti. Ako takve naznake postoje, procjenjuje se nadoknadivi iznos sredstva da bi se mogli odrediti eventualni gubici nastali zbog umanjenja. Ako nadoknadivi iznos nekog sredstva nije moguće procijeniti Društvo procjenjuje nadoknadivi iznos jedinice koja stvara novac kojoj to sredstvo pripada.

Ako je moguće odrediti realnu i dosljednu osnovu za raspoređivanje, imovina Društava se također raspoređuje na pojedine jedinice koje stvaraju novac ili, ako to nije moguće, na najmanju skupinu jedinica koje stvaraju novac za koju je moguće odrediti realnu i konzistentnu osnovu raspoređivanja.

Nematerijalna imovina neodređenog vijeka uporabe i nematerijalna imovina koja još nije raspoloživa za uporabu se testira na umanjenje jednom godišnje te svaki puta kad postoji naznaka o mogućem umanjenju imovine.

Nadoknadivi iznos je veći iznos uspoređujući fer vrijednost umanjenu za troškove prodaje i vrijednost imovine u uporabi. Za potrebe procjene vrijednosti u uporabi procijenjeni budući novčani tokovi diskontiraju se do sadašnje vrijednosti primjenom diskontne stope prije oporezivanja koja odražava sadašnju tržišnu procjenu vremenske vrijednosti novca i rizike specifične za to sredstvo za koje procjene budućih novčanih tokova nisu bile usklađene.

Ako je nadoknadivi iznos nekog sredstva (ili jedinice koja stvara novac) procijenjen na iznos niži od knjigovodstvenog, knjigovodstveni iznos toga sredstva (jedinice koja stvara novac) umanjuje se do nadoknadivog iznosa. Gubici od umanjenja vrijednosti priznaju se odmah kao rashod osim kod sredstva iskazanog u revaloriziranom iznosu, u kojem slučaju se gubitak od umanjenja iskazuje kao smanjenje vrijednosti proizašlo iz revalorizacije sredstva.

Kod naknadnog poništenja gubitka od umanjenja vrijednosti knjigovodstveni iznos sredstva (jedinice koja generira novac) povećava se do revidiranog procijenjenog nadoknadivog iznosa toga sredstva na način da uvećana knjigovodstvena vrijednost ne premašuje knjigovodstvenu vrijednost koja bi bila utvrđena da u prethodnim godinama nije bilo priznatih gubitaka od umanjenja na tom sredstvu (jedinici koja generira novac). Poništenje gubitka od umanjenja vrijednosti odmah se priznaje kao prihod, osim ako se predmetno sredstvo ne iskazuje u revaloriziranom iznosu, u tom slučaju se poništenje gubitka od umanjenja vrijednosti iskazuje kao uvećanje uslijed revalorizacije.

Najmovi

Najmovi se svrstavaju u financijske najmove kad god se gotovo svi rizici i nagrade povezani s vlasništvom nad sredstvom prenose na najmoprimca tijekom trajanja najma. Svi drugi najmovi svrstani su u poslovne najmove.

Društvo kao korisnik najma

Imovina koja je predmetom financijskog najma priznaje se kao imovina Društva po fer vrijednosti na početku najma ili po sadašnjoj vrijednosti minimalnih plaćanja najma ako je niža. Povezana obveza prema najmodavcu iskazuje se u bilanci kao obveza za financijski najam. Plaćanja temeljem najma se raspoređuju između financijskih troškova i umanjenja obveze za najam kako bi se ostvarila konstantna kamatna stopa na preostali iznos obveze. Financijski troškovi izravno terete račun dobiti i gubitka, osim ako se ne mogu izravno pripisati kvalificiranom sredstvu, u tom slučaju se kapitaliziraju u skladu s općom politikom Društva koja regulira kapitaliziranje troškova posudbe. Nepredviđene najamnine se priznaju kao rashod u razdoblju u kojem nastaju.

Naknade za najam koje se plaćaju u okviru poslovnih najмова priznaju se kao rashod pravocrtno tijekom trajanja najma, osim ako neka druga sustavna osnova ne bi kvalitetnije odražavala vremensku dinamiku konzumiranja ekonomskih koristi od sredstva koje se drži u najmu. Nepredviđene najamnine temeljem poslovnih najмова se priznaju kao rashod u razdoblju u kojem nastaju.

U slučaju stimulacije primljene s ciljem zaključenja poslovnog najma, stimulacija se priznaje kao obveza. Ukupna korist stimulacije priznaje se kao smanjenje troška najma na pravocrtnoj osnovi, osim ako neka druga sustavna osnova ne bi kvalitetnije odražavala vremensku dinamiku konzumiranja ekonomskih koristi od sredstva koje se drži u najmu.

Financijska imovina

Ulaganja se priznaju i prestaju priznavati na datum trgovanja, a to je datum na koji je ulaganje kupuje ili prodaje temeljem ugovora čiji uvjeti nalažu isporuku ulaganja u roku utvrđenom na predmetnom tržištu i početno se mjere po fer vrijednosti uvećanoj za troškove transakcije, osim one financijske imovine koja je svrstana u kategoriju kod koje se promjene fer vrijednosti iskazuju u računu dobiti i gubitka, koja se početno mjeri po fer vrijednosti.

Financijska imovina je razvrstana u sljedeće kategorije: financijska imovina "po fer vrijednosti kroz račun dobiti i gubitka", "ulaganja koja se drže do dospelja", "financijska imovina raspoloživa za prodaju" te "dani zajmovi i potraživanja". Klasifikacija ovisi o vrsti i namjeni financijskog sredstva i određuje se kod prvog priznavanja.

Financijska imovina (nastavak)

Metoda efektivne kamate

Metoda efektivne kamate je metoda kojom se izračunava amortizirani trošak financijskog sredstva i prihod od kamata raspoređuje tijekom relevantnog razdoblja. Efektivna kamatna stopa jest stopa kojom se procijenjeni budući novčani priljevi, uključujući sve naknade po plaćenim ili primljenim bodovima koje su sastavni dio efektivne kamatne stope, zatim troškove transakcije i druge premije i diskonte, diskontiraju tijekom očekivanog vijeka financijskog sredstva ili kraćeg razdoblja ako je primjenjivo.

Prihodi od dužničkih instrumenata osim financijske imovine određene za iskazivanje po fer vrijednosti kroz račun dobiti i gubitka, priznaju se po osnovi efektivne kamate.

Financijska imovina kod koje se promjene fer vrijednosti iskazuju u računu dobiti i gubitka

Financijska imovina se svrstava u kategoriju imovine kod koje se promjene fer vrijednosti iskazuju u računu dobiti i gubitka (tj. po fer vrijednosti kroz dobit ili gubitak) ako se drži radi trgovanja ili ako je određena za iskazivanje na taj način.

Financijsko sredstvo se svrstava u kategoriju imovine namijenjene trgovanju ako je:

- stečeno prvenstveno radi prodaje u bliskoj budućnosti ili
- je sastavni dio identificiranog portfelja financijskih instrumenata kojima Društvo upravlja zajedno i ako je u novije vrijeme odražavala obrazac ostvarivanja dobiti u kratkom roku

Financijska imovina po fer vrijednosti kod koje se promjene fer vrijednosti iskazuju u računu dobiti i gubitka se iskazuje po fer vrijednosti, pri čemu se svaka dobit ili svaki gubitak priznaje u računu dobiti i gubitka. Neto dobit ili gubitak priznat u računu dobiti i gubitka obuhvaća i dividende i kamate zarađene na financijskom sredstvu.

Ulaganja koja se drže do dospijeca

Financijska imovina s fiksnim ili odredivim plaćanjima i fiksnim dospijecom koje Društvo izričito namjerava i sposobna je držati do dospijeca su svrstane u ulaganja koja se drže do dospijeca. Ulaganja koja se drže do dospijeca se knjiže u visini amortiziranog troška primjenom metode efektivne kamate, umanjenog za eventualne gubitke zbog umanjenja vrijednosti, pri čemu se prihod priznaje po osnovi efektivnog prinosa.

Financijska imovina raspoloživa za prodaju

Vrijednosnice raspoložive za prodaju se evidentiraju po fer vrijednosti. Dobici i gubici koji proizlaze iz promjena fer vrijednosti se priznaju izravno u glavnici u sklopu revalorizacijske pričuve za ulaganja, izuzev gubitaka zbog umanjenja vrijednosti. Kamata koje se izračunavaju metodom efektivne kamate i tečajnih razlika po monetarnoj imovini koji se svi priznaju izravno u računu dobiti i gubitka. Kod prodaje ili utvrđenog umanjenja vrijednosti

ulaganja, kumulativna dobit ili kumulativni gubitak prethodno priznat u sklopu revalorizacijske pričuve za ulaganja se uključuje u račun dobiti i gubitka razdoblja.

Financijska imovina (nastavak)

Dividende na glavničke instrumente svrstane u portfelj imovine raspoložive za prodaju se priznaju u računu dobiti i gubitka kad je utvrđeno pravo Društva na primitak dividende.

Fer vrijednost monetarne imovine raspoložive za prodaju koja je denominirana u stranoj valuti se određuje u valuti u kojoj je imovina denominirana i zatim preračunava po spot tečaju na datum bilance. Promjena fer vrijednosti koja je povezana s tečajnim razlikama koje su posljedica promjene amortiziranog troška sredstva se priznaje u računu dobiti i gubitka, a druge promjene se priznaju u glavnici.

Dani zajmovi i potraživanja

Potraživanja od kupaca, potraživanja po danim zajmovima i druga potraživanja s fiksnim ili odredivim plaćanjima koja ne kotiraju na aktivnom tržištu su svrstana u dane zajmove i potraživanja. Zajmovi i potraživanja se mjere po amortiziranom trošku koristeći metodu efektivne kamate, umanjenom za eventualne gubitke zbog umanjenja. Prihodi od kamata se priznaju primjenom efektivne kamatne stope, izuzev kod kratkoročnih potraživanja, kod kojih priznavanje kamata ne bi bilo materijalno značajno.

Umanjenje financijske imovine

Financijska imovina, osim imovine po fer vrijednosti s iskazivanjem promjena fer vrijednosti u računu dobiti i gubitka se na svaki dan bilance podvrgava procjeni postojanja pokazatelja o eventualnom umanjenju. Financijska imovina je umanjena ako postoji objektivni dokaz, kao posljedica jednog ili više događaja nakon početnog priznavanja financijskog sredstva, da je bilo utjecaja na buduće procijenjene novčane tokove od ulaganja.

Kod neuvrštenih dionica koje su svrstane u kategoriju imovine raspoložive za prodaju, značajan ili dugotrajniji pad fer vrijednosti vrijednosnog papira ispod nabavne vrijednosti se smatra objektivnim dokazom umanjenja.

Kod sve ostale financijske imovine. uključujući otkupive zapise svrstane u kategoriju imovine raspoložive za prodaju i potraživanja temeljem financijskog najma, objektivni dokaz umanjenja može uključiti:

- značajne financijske poteškoće kod izdavatelja ili druge ugovorne strane ili
- kašnjenje u plaćanju ili neplaćanje kamata ili glavnice ili
- izgleda da će stečajni postupak biti pokrenut protiv dužnika ili da će ga sam pokrenuti ili da će kod dužnika doći do financijskog restrukturiranja.

Kod određenih kategorija financijske imovine, kao što su potraživanja od kupaca, imovina kod koje je procijenjeno da nije pojedinačno umanjena se kasnije podvrgava procjeni umanjenja na kolektivnoj osnovi.

Financijska imovina (nastavak)

Kod financijske imovine iskazane po amortiziranom trošku, iznos umanjenja je razlika između knjigovodstvenog iznosa sredstva i sadašnje vrijednosti procijenjenih budućih novčanih tokova diskontiranih primjenom izvorne efektivne kamatne stope na financijskog sredstvo

Knjigovodstveni iznos financijskog sredstva se izravno umanjuje za gubitke zbog umanjenja kod sve financijske imovine, izuzev potraživanja od kupaca, kod kojih se knjigovodstveni iznos umanjuje kroz konto ispravka vrijednosti. Potraživanje od kupca koje se smatra nenaplativim se otpisuje s konta ispravka vrijednosti, a kasnija naplata prethodno otpisanih iznosa se knjiži na konto ispravka vrijednosti. Promjene knjigovodstvenog iznosa na kontu ispravka vrijednosti se priznaju u računu dobiti i gubitka.

Izuzev glavnčkih instrumenata koji se vode po fer vrijednosti uz iskazivanje promjena fer vrijednosti kroz račun dobiti i gubitka, ako se u idućim razdobljima iznos gubitka zbog umanjenja smanji i smanjenje se objektivno može povezati s događajem nakon priznavanja umanjenja, prethodno priznati gubici zbog umanjenja se poništavaju kroz račun dobiti ili gubitka do knjigovodstvenog iznosa ulaganja na datum poništenja umanjenja koji nije veći od amortiziranog troška koji bi bio da umanjenje nije bilo priznato.

Glede vlasničkih udjela (dionica) koji se vode po fer vrijednosti uz iskazivanje promjena fer vrijednosti kroz račun dobiti i gubitka. gubici zbog umanjenja prethodno priznati u računu dobiti i gubitka se ne poništavaju kroz račun dobiti i gubitka. Svako povećanje fer vrijednosti nakon gubitka zbog umanjenja se priznaje izravno u glavnici.

Prestanak priznavanja financijske imovine

Društvo prestaje priznavati financijsko sredstvo samo ako je isteklo ugovorno pravo na novčane tokove po osnovi sredstva, ako financijsko sredstvo prenese i ako svi rizici i sve nagrade povezane s vlasništvom nad tim sredstvom većim dijelom prelaze na drugi subjekt. Ako Društvo ne prenosi niti zadržava gotovo sve rizike i nagrade povezane s vlasništvom i ako i dalje ima kontrolu nad prenesenim sredstvom, priznaje svoj zadržani udjel u sredstvu te povezanu obvezu u iznosima koje eventualno mora platiti. Ako Društvo zadrži većim dijelom sve rizike i nagrade povezane s vlasništvom nad prenesenim financijskim sredstvom, to sredstvo nastavlja priznavati zajedno s priznavanjem posudbe za koju je dan kolateral, a koja je dobivena za prihode koje je primila.

Novac i novčani ekvivalenti

Novac i novčani ekvivalenti se odnose na sredstva na kunskim i deviznim računima poslovnih banaka, blagajni i čekove. Devizni iznosi se preračunavaju u kune na datum bilance na osnovu srednjeg tečaja Hrvatske Narodne Banke.

Potraživanja za premije i ostala potraživanja

Potraživanja za premije i ostala potraživanja se iskazuju po trošku ispravljenom za eventualne gubitke zbog umanjenja. Postupak procjenjivanja uključuje prosudbe zasnovane na zadnjim raspoloživim pouzdanim informacijama. Ako se procijeni da potraživanje nije uopće moguće naplatiti izvršiti će se definitivni otpis. Otpis potraživanja provodi se samo na temelju odluke Uprave. Vrijednosno usklađenje putem ispravka vrijednosti se provodi kada postoje objektivni razlozi da Društvo neće moći naplatiti potraživanja u skladu s dogovorenim uvjetima. Uprava donosi odluku o ispravku sumnjivih i spornih potraživanja na temelju pregleda ukupne strukture potraživanja po grupama osiguranika, na temelju pregleda značajnih pojedinačnih iznosa te uvida u financijsko stanje pojedinih osiguranika. Iznosi ispravka vrijednosti potraživanja se iskazuju u računu dobiti i gubitka u okviru ostalih osigurateljnih rashoda.

Financijske obveze i glavnički instrumenti koje je Društvo izdalo

Dužnički i glavnički instrumenti se razvrstavaju ili kao financijske obveze ili u glavnici, u skladu sa suštinom ugovornog sporazuma.

Glavnički instrumenti

Glavnički instrument je ugovor koji pruža dokaz o ostatku udjela u imovini subjekta nakon oduzimanja svih njegovih obveza. Glavnički instrumenti koje je izdalo Društvo se evidentiraju u iznosu ostvarenih prihoda umanjjenih za direktne troškove izdavanja.

Financijske obveze

Financijske obveze se klasificiraju ili kao financijske obveze po fer vrijednosti kroz iskazivanje promjena fer vrijednosti u računu dobiti i gubitka ili kao ostale financijske obveze.

Ostale financijske obveze

Ostale financijske obveze, uključujući obveze po zajmovima i kreditima, se početno mjere po fer vrijednosti umanjenoj za troškove transakcije. Ostale financijske obveze se kasnije mjere po amortiziranom trošku primjenom metode efektivne kamate pri čemu se rashodi od kamata priznaju po osnovi efektivnog prinosa.

Metoda efektivne kamate je metoda kojom se izračunava amortizirani trošak financijske obveze i rashodi od kamata raspoređuju tijekom relevantnog razdoblja. Efektivna kamatna stopa jest stopa kojom se procijenjeni budući novčani odljevi diskontiraju tijekom očekivanog vijeka financijske obveze ili kraćeg razdoblja ako je

primjenjivo.

Prestanak priznavanja financijskih obveza

Društvo prestaje priznavati financijske obveze onda, i samo onda kad su obveze Društva podmirene, poništene ili su istekle.

3. Kritične prosudbe u primjeni računovodstvenih politika

Društvo procjenjuje i radi pretpostavke koje utječu na vrijednosti imovine i obveza za slijedeću financijsku godinu. Procijene i pretpostavke se kontinuirano ponovo procjenjuju i bazirane su na načelu iskustva i ostalih faktora, uključujući realna očekivanja budućih događaja.

Umanjenje goodwilla

Utvrđivanje da li je došlo do umanjenja vrijednosti goodwilla zahtijeva procjenu vrijednosti u uporabi jedinica koje stvaraju novac na koje je goodwill raspoređen. Kod izračunavanja vrijednosti u uporabi, direktori trebaju procijeniti buduće novčane tokove koji se očekuju iz jedinice koja stvara novac te odgovarajuću diskontnu stopu za izračunavanje sadašnje vrijednosti.

Vijek uporabe nekretnina, postrojenja i opreme

Društvo provjerava procijenjeni vijek uporabe nekretnina, postrojenja i opreme na kraju svakog godišnjeg izvještajnog razdoblja. Tijekom godine vijek uporabe nekretnina, postrojenja i oprema nije promijenjen.

Izračun premija

Izračun premija za prijenosne premije i ostale tehničkih pričuva se bazira na statičkim metodama uzimajući u obzir relativne pretpostavke. Društvo nije bitno mijenjalo svoje pretpostavke pri računanju premije i ostalih tehničkih pričuva.

Fer vrijednost financijskih instrumenata

Društvo koristi primjerenu metodu vrednovanja financijskih instrumenata koji ne kotiraju na aktivnom tržištu, pri čemu se koriste uobičajene metode vrednovanja analizom diskontiranih novčanih tokova ili poredbenim pristupom na temelju pretpostavki o tržišnim cijenama ili stopama ako postoje. U procjeni fer vrijednosti dionica koje nisu uvrštene na burzu se koriste određene pretpostavke koje nisu potkrijepljene stvarnim cijenama ili stopama na tržištu.

Fer vrijednost nekretnina

Društvo je revaloriziralo svoje zemljište i građevinske objekte temeljem neovisne procjene. Procjene su izvršene temeljem uvida na licu mjesta u zatečeno stanje nekretnina kao i kontrole i pregleda/izmjere lokacije i

gabarita nekretnine, zatim uvida u dostavljenu i dostupnu dokumentaciju te dobivene podatke od stranke/vlasnika koji se koriste u dobroj vjeri za slučaj da nije moguće provjeriti iste ili utvrditi točnost podataka. Procjena vrijednosti nekretnina su se vršile kroz jednu ili više priznatih metoda, a svaka pojedina nekretnina se zasebno analizira te se prema raspoloživim podacima i realnom stanju odabire metoda ili metode kojima će se vrednovati. Korištene metode su troškovna, usporedna i metoda kapitalizacije.

4. Segmentalno izvještavanje

Društvo je o svojim poslovnim segmentima prikazalo ograničene informacije. Primarni izvještajni format za segmente, a to su poslovni segmenti, temelji se na strukturi izvještavanja za interne potrebe.

2012.	Direkcija HRK'000	Split HRK'000	Šibenik HRK'000	Zagreb HRK'000	Osijek HRK'000	Rijeka HRK'000	Koprivnica HRK'000	Pula HRK'000	Sisak HRK'000	Dubrovnik HRK'000	Zadar HRK'000	Ukupno HRK'000
Zaračunata bruto premija	121	92.449	25.319	249.143	60.389	36.246	40.838	37.679	30.084	23.079	31.786	627.133
Ispravak vrijednosti i naplaćeni ispravak premije	120	(1.711)	34	(2.375)	(296)	(251)	(301)	(901)	(208)	(1.234)	(864)	(7.987)
Bruto premije predane u reosiguranje	(6.610)	-	-	-	-	-	-	-	-	-	-	(6.610)
Neto zaračunane premije	(6.369)	90.738	25.353	246.768	60.093	35.995	40.537	36.778	29.876	21.845	30.922	612.536
Prihodi od ulaganja i ostali poslovni prihodi	55.710	2.504	645	6.678	1.433	375	487	945	194	76	134	69.181
Neto prihodi	49.341	93.242	25.998	253.446	61.526	36.370	41.024	37.723	30.070	21.921	31.056	681.717
Štete	(18.900)	(33.197)	(9.448)	(92.253)	(23.472)	(16.162)	(16.582)	(7.878)	(6.682)	(6.188)	(7.509)	(238.271)
Troškovi pribave	(2.249)	(4.881)	(1.139)	(15.213)	(2.199)	(1.564)	(2.081)	(1.495)	(1.380)	(810)	(1.624)	(34.635)
Administrativni i ostali poslovni troškovi	(54.289)	(28.417)	(11.195)	(81.502)	(29.614)	(16.211)	(22.538)	(15.616)	(12.851)	(5.796)	(8.572)	(286.601)
Troškovi ulaganje	(4.401)	(655)	(32)	(467)	(68)	(56)	(44)	(5)	(1)	(2)	(3)	(5.734)
Neto dobit prije poreza i amortizacije	(30.498)	26.092	4.184	64.011	6.173	2.377	221	12.729	9.156	9.125	13.348	116.476

Društvo ima sljedeće glavne poslovne segmente, koji su utvrđeni po teritorijalnom području i obuhvaćaju direkciju:

Segmentalna analiza ne obuhvaća promjene po tehničkim pričuvama, umanjenje vrijednosti goodwill-a terezerviranja za sudske sporove, trošak amortizacije, promjene vrijednosti nekretnina.

4. Segmentalno izvještavanje (nastavak)

2011.	Direkcija	Zagreb	Split	Šibenik	Osijek	Pula	Rijeka	Koprivnica	Sisak	Ukupno
	HRK'000	HRK'000	HRK'000	HRK'000	HRK'000	HRK'000	HRK'000	HRK'000	HRK'000	HRK'000
Zaračunata bruto premija	180	252.676	117.280	56.355	62.021	36.600	37.267	47.402	30.483	640.264
Ispravak vrijednosti i naplaćeni ispravak premije	74	(6.034)	(1.039)	(2.984)	(2.233)	257	(1.993)	(2.220)	(376)	(16.548)
Bruto premije predane u reosiguranje	(5.902)	-	-	-	-	-	-	-	-	(5.902)
Neto zaračunate premije	(5.648)	246.642	116.241	53.371	59.788	36.857	35.274	45.182	30.107	617.814
Prihodi od ulaganja i ostali poslovni prihodi	63.631	4.968	1.772	297	720	268	948	8.529	57	81.190
Neto prihodi	57.983	251.610	118.013	53.668	60.508	37.125	36.222	53.711	30.164	699.004
Štete	(19.927)	(92.139)	(41.495)	(16.494)	(26.844)	(7.275)	(15.905)	(15.416)	(5.377)	(240.872)
Troškovi pribave	(3.230)	(14.591)	(5.735)	(2.246)	(2.218)	(1.523)	(1.539)	(1.994)	(1.290)	(34.366)
Administrativni i ostali poslovni troškovi	(45.793)	(77.546)	(34.010)	(19.993)	(27.757)	(14.582)	(16.393)	(34.227)	(11.747)	(282.048)
Troškovi ulaganja	(4.276)	(30)	(6)	(4)	(3)	(14)	(6)	(7)	(1)	(4.347)
Dobit prije poreza i amortizacije	(15.243)	67.304	36.767	14.931	3.686	13.731	2.379	2.067	11.749	137.371

Segmentalna analiza ne obuhvaća promjene po tehničkim pričuvama, umanjenje vrijednosti goodwill-a terezerviranja za sudske sporove, trošak amortizacije, promjene vrijednosti nekretnina.

5. Neto zarađene premije

Svi ugovori sklopljeni su u Republici Hrvatskoj. Analiza premija prema strukturi poslovanja je kako slijedi:

2012.	Zaračunata bruto premija	Bruto premije predane u reosiguranje	Promjena bruto pričuva prijenosnih premija	Promjena bruto pričuva prijenosnih premija, udio reosiguranja	Ispravak vrijednosti i naplaćeni ispravak premije	Zarađene premije
	HRK'000	HRK'000	HRK'000	HRK'000	HRK'000	HRK'000
Osiguranje od automobilske odgovornosti	447.620	(1.102)	(134)	-	(5.699)	440.685
Osiguranje cestovnih vozila - kasko	57.823	(60)	5.135	21	(736)	62.183
Imovina	36.543	(4.934)	(2.894)	(144)	(465)	28.106
Osiguranje od nezgode i zdravstveno osiguranje	57.675	-	2.133	-	(734)	59.074
Ostalo	27.658	(699)	(1.037)	53	(353)	25.622
	627.319	(6.795)	3.203	(70)	(7.987)	615.670

2011.	Zaračunata bruto premija	Bruto premije predane u reosiguranje	Promjena bruto pričuva prijenosnih premija	Promjena bruto pričuva prijenosnih premija, udio reosiguranja	Ispravak vrijednosti i naplaćeni ispravak premije	Zarađene premije
	HRK'000	HRK'000	HRK'000	HRK'000	HRK'000	HRK'000
Osiguranje od automobilske odgovornosti	452.350	(1.180)	3.691	-	(11.691)	443.170
Osiguranje cestovnih vozila - kasko	66.519	-	3.684	(3)	(1.719)	68.481
Imovina	34.143	(4.365)	(847)	503	(883)	28.551
Osiguranje od nezgode i zdravstveno osiguranje	61.310	-	210	(3)	(1.584)	59.933
Ostalo	25.942	(357)	(7.950)	2	(671)	16.966
	640.264	(5.902)	(1.212)	499	(16.548)	617.101

6. Prihodi od provizija i naknada

	2012.	2011.
	HRK'000	HRK'000
Prihodi od provizija po reosiguranju	1.461	639
	1.461	639

7. Neto prihodi od ulaganja

<i>Prihodi od ulaganja</i>	2012.	2011.
	HRK'000	HRK'000
Prihod od kamata	30.093	28.920
Prihod od najma	9.495	14.213
Prihod od dividendi	6.864	3.999
Realizirani dobiti od prodaje financijskih instrumenata	1.507	12.406
Neto prihod od povećanja vrijednosti ulaganja u nekretnine	(3.249)	-
Ostalo	-	-
	44.710	59.538

<i>Trošak ulaganja</i>	2012.	2011.
	HRK'000	HRK'000
Trošak kamata	(4.657)	(3.483)
Otpis ulaganja	(1.049)	(1.799)
Neto trošak od smanjenja vrijednosti ulaganja u nekretnine	(165)	(3.215)
Ostalo	-	(13)
	(5.871)	(8.510)
	38.839	51.028

<i>Prihodi od kamata</i>	2012.	2011.
	HRK'000	HRK'000
Prihodi od kamata na zajmove	20.152	21.918
Prihodi od kamata na depozite u bankama	4.343	3.399
Prihod od kamata na obveznice	4.856	3.322
Ostalo (sredstva na računu, zatezne, vozila)	742	281
	30.093	28.920

7. Neto prihodi od ulaganja (nastavak)

<i>Prihod od dividendi</i>	2012.	2011.
	HRK'000	HRK'000
Euroherc osiguranje d.d.	4.353	3.999
Sunce osiguranje d.d.	1.114	-
Agram životno osiguranje d.d.	1.397	-
	6.864	3.999

<i>Trošak kamata</i>	2012.	2011.
	HRK'000	HRK'000
Troškovi kamata na bankovne zajmove	225	401
Troškovi kamata na zajmove trgovačkih društava	2.588	2.981
Zatezne kamate	1.844	101
	4.657	3.483

8. Ostali poslovni prihodi

	2012.	2011.
	HRK'000	HRK'000
Prihodovana pričuva šteta	2.337	3.385
Prihodovanje dugoročnih rezervacija (bilješka 35)	541	3.469
Premija iz prethodne godine – dodatak polici	2.705	8.239
Prihodi od otkupa polica i prihodi od refundacija	642	5.516
Ostali prihodi	2.664	2.859
	8.889	23.468

9. Izdaci za osigurane slučajeve

2012.	Bruto likvidirane štete	Udio reosiguravatelja u bruto likvidiranim štetama	Promjena bruto pričuva za štete	Promjena bruto pričuva za štete, udio reosiguravatelja	Izdaci za osig. slučajeve, neto od osiguravatelja
	HRK'000	HRK'000	HRK'000	HRK'000	HRK'000
Osiguranje od automobilske odgovornosti	163.895	-	(3.160)	(50)	160.685
Osiguranje cestovnih vozila - kasko	45.167	-	(2.984)	-	42.183
Imovina	14.945	(1.468)	(4.137)	(399)	8.941
Osiguranje od nezgode i zdravstveno osig.	6.814	-	(808)	-	6.006
Ostalo	4.636	(62)	5.484	(1)	10.057
	235.457	(1.530)	(5.605)	(450)	227.872

2011.	Bruto likvidirane štete	Udio reosiguravatelja u bruto likvidiranim štetama	Promjena bruto pričuva za štete	Promjena bruto pričuva za štete, udio reosiguravatelja	Izdaci za osig. slučajeve, neto od osiguravatelja
	HRK'000	HRK'000	HRK'000	HRK'000	HRK'000
Osiguranje od automobilske odgovornosti	172.241	(146)	(19.580)	4.555	157.070
Osiguranje cestovnih vozila - kasko	45.679	-	(2.232)	-	43.447
Imovina	11.142	(467)	4.365	(179)	14.861
Osiguranje od nezgode i zdravstveno osig.	7.935	-	1.014	-	8.949
Ostalo	3.160	(169)	1.052	232	4.275
	240.157	(782)	(15.381)	4.608	228.602

Društvo je u 2012. godini likvidiralo ukupno 27.524 zahtjeva za isplatom šteta (2011.: 29.741), dok se u pričuvi na dan 31. prosinca 2012. godine nalazi 9.964 zahtjeva za isplatom šteta (31. prosinca 2011. godine: 8.826). Zahtjevi za isplatom šteta se odnose na police osiguranja od automobilske odgovornosti u omjeru od 50%, zatim na police osiguranja cestovnih vozila u omjeru od 33%, te ostale skupine osiguranja u omjeru od 17%.

10. Troškovi pribave

	2012.	2011.
	HRK'000	HRK'000
Provizije agentima	9.002	8.848
Troškovi pribave, uključujući troškove medijske promocije	34.147	30.995
Troškovi najamnina	33.977	27.778
Leasing vozila	4.614	4.641
Troškovi poštarina	2.512	2.558
Troškovi telekomunikacija	3.952	5.122
Održavanje vozila	1.677	1.029
Održavanje ostale materijalne imovine	6.589	2.458
Ostali troškovi zaposlenih koji ne uključuju bruto i neto plaće	9.729	11.545
	106.199	94.974

11. Administrativni troškovi

	2012.	2011.
	HRK'000	HRK'000
Plaće, porezi i doprinosi iz i na plaće	90.484	88.667
Ostali administrativni troškovi	72.383	72.831
	162.867	161.498

Plaće, porezi i doprinosi iz i na plaće:

	2012.	2011.
	HRK'000	HRK'000
Neto plaće	54.564	53.244
Doprinosi iz plaća	15.621	15.127
Porezi	7.919	7.302
Doprinosi na plaće	12.380	12.994
	90.484	88.667

11. Administrativni troškovi (nastavak)

Ostali administrativni troškovi:

	2012.	2011.
	HRK'000	HRK'000
Materijalni troškovi	7.107	6.044
Troškovi energije	8.860	7.948
Reprezentacija	15.926	13.172
Bankovne naknade i naknade za platni promet	8.450	7.751
Troškovi osiguranja	20.140	25.892
Troškovi najma opreme	958	921
Zdravstvene usluge zaposlenicima	2.662	2.536
Troškovi savjetovanja	225	509
Troškovi zakonske revizije	256	390
Ostali troškovi (usluge)	7.799	7.668
	72.383	72.831

12. Ostali poslovni troškovi

	2012.	2011.
	HRK'000	HRK'000
Naknada HZZO	25.670	27.044
Amortizacija (bilješka 16 i 17)	11.856	11.562
Umanjenje goodwilla (bilješka 15)	2.586	13.596
Rezerviranja za sudske sporove (bilješka 35)	960	6.731
Povrati premije	4.321	5.198
Garancijski fond i pričuve za štete Hrvatskog ureda za osiguranje	3.827	3.593
Odvjetničke usluge	5.078	4.590
Ispravak kredita i ostalih potraživanja	505	1
Naknade regulatornim tijelima	1.419	1.693
Trošak ispravka – dodatak polici	4.998	10.588
Ostalo	866	1.512
	62.086	86.108

Osiguravajuća društva u Republici Hrvatskoj uplaćuju u garancijski fond Hrvatskog ureda za osiguranje mjesečnu naknadu za nadoknadu šteta uzrokovanih neosiguranim i nepoznatim vozilima. Mjesečna naknada se utvrđuje prema udjelu premije na tržištu, svakog osiguravajućeg društva izraženom u postotku. Sredstva garancijskog fonda Hrvatskog ureda za osiguranje se koriste za isplatu šteta uzrokovanih neosiguranim i nepoznatim vozilima.

13. Neto tečajne razlike

	2012.	2011.
	HRK'000	HRK'000
Neto tečajne razlike – obveze i potraživanja po ino štetama	185	(106)
Negativne tečajne razlike – usklađenje kredita s deviznom klauzulom	(210)	(398)
Neto tečajne razlike – financijska imovina	14	1.130
	(11)	626

14. Porez na dobit

Porez na dobit obračunava se sukladno hrvatskim propisima. Stopa poreza na oporezivu dobit iznosi 20% (2011.: 20%).

Ukupni trošak poreza na dobit je usklađen sa računovodstvenom dobiti kako slijedi:

	2012.	2011.
	HRK'000	HRK'000
Dobit prije poreza	105.824	60.887
Porez na dobit po stopi od 20%	21.147	24.336
Porezno ne priznati troškovi po stopi od 20%	5.578	4.922
Porezno ne priznati prihodi po stopi od 20%	(1.387)	(1.445)
Porez na dobit	25.338	27.813
<i>Porez na dobit priznat u računu dobiti i gubitka</i>	25.338	27.813
<i>Porez na dobit prenesen s odgođene na tekuću poreznu obvezu</i>		-
Porez na dobit priznat u ostaloj sveobuhvatnoj dobiti		
Revalorizacija vrijednosnica raspoloživih za prodaju (po 20%)	4.841	(826)
Revalorizacija nekretnina (po 20%)	(4.620)	(893)
	221	(1.719)

14. Porez na dobit (nastavak)

Odgođena i tekuća porezna obveza su bile kako slijedi:

	31.12.2012. HRK'000	31.12.2011. HRK'000
Porez na revalorizaciju nekretnina	73.978	70.232
Porez na revalorizaciju financijske imovine	3.616	8.369
<i>Odgođena porezna obveza</i>	77.594	78.601
Porez na dobit	403	12.563
<i>Tekuća porezna obveza</i>	403	12.563
	77.997	91.164

Kretanje odgođene porezne obveze je bilo kako slijedi:

	Početno stanje HRK'000	Priznato u ostaloj sveobuhvatnoj dobiti HRK'000	Prijenos u RDG HRK'000	Prijenos u zadržanu dobit HRK'000	Prijenos na tekuću poreznu obvezu HRK'000	Završno stanje HRK'000
2012.						
Revalorizacija vrijednosnica raspoloživih za prodaju	8.369	(4.841)	-	88	-	3.616
Revalorizacija nekretnina	70.232	4.620	-	(874)	-	73.978
	78.601	221		(786)		77.594
2011.						
Revalorizacija vrijednosnica raspoloživih za prodaju	9.936	826	(2.393)	-	-	8.369
Revalorizacija nekretnina	70.431	893	(142)	(950)	-	70.232
	80.367	1.719	(2.535)	(950)	-	78.601

15. Goodwill

	2012.	2011.
<i>Trošak</i>	HRK'000	HRK'000
Stanje na početku godine	49.058	49.058
Povećanje	-	-
Otpis goodwilla	-	-
Stanje na kraju godine	49.058	49.058
 <i>Akumulirano umanjenje vrijednosti</i>		
Stanje na početku godine	30.370	16.774
Umanjenje vrijednosti (bilješka 12)	2.586	13.596
Otpis goodwilla	-	-
Stanje na kraju godine	32.956	30.370
 <i>Knjigovodstvena vrijednost</i>		
Stanje na početku godine	18.688	32.284
Stanje na kraju godine	16.102	18.688

Društvo je kupilo Atlas d.d. na osnovu kojih je generiran goodwill. Društvo je pripojilo navedeno društvo te nastavilo priznavati goodwill po jedinicama koje generiraju novac, a odnose se na kupljeno društvo.

Tijekom financijske godine Društvo je procijenilo nadoknadivu vrijednost goodwilla i utvrdilo umanjenje vrijednosti goodwilla u visini od 2.586 tisuća kuna (2011.: 13.596 tisuća kuna). Procjena nadoknadive vrijednosti jedinice koja generira novac utvrđena je na osnovu vrijednosti u upotrebi.

Diskontni faktor korišten prilikom utvrđivanja neto sadašnje vrijednosti budućih prihoda na dan 31. prosinca 2012. godine iznosio je 11,41% (2011: 15,52%).

16. Nematerijalna imovina

	Software
	HRK'000
<i>Trošak</i>	
Stanje na 1. siječnja 2011. godine	8.591
Reklasifikacija početnog stanja	(5.953)
Povećanje	1.260
Smanjenje	(37)
Stanje na 31. prosinca 2011. godine	3.861
Povećanje	203
Smanjenje	(126)
Stanje na 31. prosinca 2012. godine	3.938
<i>Akumulirana amortizacija</i>	
Stanje na 1. siječnja 2011. godine	8.321
Reklasifikacija početnog stanja	(5.953)
Trošak za godinu	162
Stanje na 31. prosinca 2011. godine	2.530
Trošak za godinu	194
Stanje na 31. prosinca 2012. godine	2.724
<i>Neto knjigovodstvena vrijednost</i>	
Stanje na 31. prosinca 2011. godine	1.331
Stanje na 31. prosinca 2012. godine	1.214

17. Materijalna imovina

	Zemljište	Zgrade	Postrojenja i oprema i ulaganja u tuđu imovinu	Ostala materijalna imovina	Ukupno
<i>Trošak</i>	HRK'000	HRK'000	HRK'000	HRK'000	HRK'000
Stanje na 1. siječnja 2011.	49.039	328.439	65.593	310	443.381
Reklasifikacija početnog stanja	-	(211)	5.953	56	5.798
Povećanja	-	130	2.113	-	2.243
Smanjenja	(296)	(1.079)	(4.117)	-	(5.492)
Revalorizacija	212	3.671	-	-	3.883
Stanje na 31. prosinca 2011.	48.955	330.950	69.542	366	449.813
Reklasifikacija početnog stanja	(3.834)	(15.009)	-	-	-18.843
Povećanja	55	726	4.770	-	5.551
Smanjenja	-	-	(12.030)	-	-12.030
Revalorizacija	(3.339)	26.218	-	11	22.890
Stanje na 31. prosinca 2012.	41.837	342.885	62.282	377	447.381
<i>Akumulirana amortizacija</i>					
Stanje na 1. siječnja 2011	-	39.746	51.869	43	91.658
Reklasifikacija početnog stanja	-	-	5.953	-	5.953
Trošak za godinu	-	8.018	3.375	7	11.400
Smanjenja	-	(507)	(2.710)	-	(3.217)
Stanje na 31. prosinca 2011.	-	47.257	58.487	50	105.794
Reklasifikacija početnog stanja	-	(3.519)	-	-	-3.519
Trošak za godinu	-	8.098	3.315	7	11.420
Smanjenja	-	-	(11.742)	-	-11.742
Stanje na 31. prosinca 2012.	-	51.836	50.060	57	101.953
<i>Neto knjigovodstvena vrijednost</i>					
Stanje na 31. prosinca 2011.	48.955	283.693	11.055	316	344.019
Stanje na 31. prosinca 2012.	41.837	291.049	12.222	320	345.428

Fer vrijednosti zemljišta i zgrada neto knjigovodstvene vrijednosti na dan 31. prosinca 2012. godine u iznosu od 332.206 tisuća kuna (31. prosinca 2011. godine: 332.648 tisuća kuna) Društvo je temeljilo na procjenama ovlaštenog procjenitelja koje su provedene korištenjem poznatih tržišnih podataka, ali i odgovarajućih metoda procjene. Međutim procijenjene fer vrijednosti ne moraju nužno ukazivati na iznose koje bi Društvo moglo realizirati u stvarnoj transakciji.

Na dan 31. prosinca 2012. godine, na nekretninama Društva sadašnje vrijednosti u iznosu od 20.942 tisuću kuna je uspostavljeno pravo građenja dok je na nekretninama Društva sadašnje vrijednosti u iznosu od 29.579 tisuća kuna upis vlasništva u tijeku što zajedno sa nekretninama Društva koje predstavljaju ulaganja u nekretnine predstavlja 8,8% ukupnih nekretnina.

18. Ulaganja u nekretnine

	31.12.2012.	31.12.2011.
	<u>HRK'000</u>	<u>HRK'000</u>
Zemljište	67.231	67.013
Zgrade	204.583	189.503
Oprema	<u>3.316</u>	<u>3.108</u>
	<u>275.130</u>	<u>259.624</u>

Ulaganja u nekretnine koja se odnose na zgrade i zemljišta su tijekom 2010. godine reklasificirane sa materijalne imovine na ulaganja u nekretnine. Društvo je reklasificiralo spomenutu imovinu u trenutku kada je bilo u mogućnosti razdvojiti te nekretnine od nekretnina koje služe za obavljanje djelatnosti Društva, te je primarno počelo ostvarivati prihod po tim nekretninama na osnovu sklopljenih ugovora o najmu u 2010. godini. Nekretnine koje su bile predmet reklasifikacije nalazile se u Zadru, Rijeci, Splitu, Sv. Nedjelji i Velikoj Gorici. Nekretnina u Velikoj Gorici klasificirana je pri kupnji u ožujku 2010. godine kao ulaganje u nekretnine. Stan Lanište je klasificiran pri kupnji u kolovozu 2011. godine. Nekretnina Beli Manastir klasificirana je pri kupnji u kolovozu 2012. godine. U 2012. godini reklasificiran je dio nekretnine u Splitu, te nekretnina u Rijeci.

	2012.	2011.
	<u>HRK'000</u>	<u>HRK'000</u>
Stanje na početku godine	259.624	262.145
Reklasifikacija sa materijalne imovine	15.343	-
Povećanja	3.377	694
Revalorizacija, neto	<u>(3.214)</u>	<u>(3.215)</u>
Stanje na kraju godine	<u>275.130</u>	<u>259.624</u>

Fer vrijednosti ulaganja u nekretnine Društvo je temeljilo na procjenama ovlaštenog procjenitelja koje su provedene korištenjem poznatih tržišnih podataka, ali i odgovarajućih metoda procjene. Međutim procijenjene fer vrijednosti ne moraju nužno ukazivati na iznose koje bi Društvo moglo realizirati u stvarnoj transakciji.

Na dan 31. prosinca 2012. godine, na nekretninama Društva sadašnje vrijednosti u iznosu od 6.574 tisuća kuna ili 2,39% ukupnih ulaganja u nekretnine upis vlasništva je u tijeku. Navedeno su ulaganja Društva iz ostalih sredstava.

19. Ulaganja koja se drže do dospijeca

Komercijalni zapisi	Nominalna vrijednost	Efektivna kamatna stopa	Dospijeca	Valuta	31.12.2012. <u>HRK'000</u>
Zagreb montaža d.o.o.	8.050	7,00%	31.12.2012	HRK	<u>7.568</u>
					<u>7.568</u>

Ulaganja koja se drže do dospijeca vrednuju se po amortiziranom trošku primjenom metode efektivne kamatne stope.

20. Ulaganja raspoloživa za prodaju

	31.12.2012.	31.12.2011.
	HRK'000	HRK'000
Vrijednosnice	313.279	264.868
Investicijski fondovi	28.485	23.512
Obveznice	49.938	94.286
Trezorski zapisi	41.884	3.295
	433.586	385.961

Vrijednosnice	Kotacija	31.12.2012.	Vlasništvo	31.12.2011.	Vlasništvo
		HRK'000	%	HRK'000	%
Brioni d.d.	Ne kotira	6.767	16,58	6.767	16,58
Sunce osiguranje d.d.	Kotira	29.201	17,24	50.023	17,24
Euroduhan d.d.	Ne kotira	2.627	8,19	2.756	6,84
Euro Daus d.d.	Ne kotira	8.067	9,79	-	-
Euro Daus 1963 d.d.	Ne kotira	-	-	8.067	19,58
Auto Dubrovnik d.d.	Ne kotira	4.593	19,74	5.311	19,74
Kreditna banka d.d.	Kotira	73.874	16,24	77.862	16,24
Nava banka d.d.	Kotira	222	0,87	2.140	0,87
Euroherc osiguranje d.d.	Ne kotira	70.294	7,24	70.294	7,24
Automehanika servisi d.d.	Ne kotira	6.806	19,50	10.365	19,50
Ledo d.d.	Ne kotira	15.000	0,27	-	-
Agram životno osiguranje d.d.	Ne kotira	22.339	9,31	-	-
Po fer vrijednosti		239.790		233.585	
Agram Invest d.o.o., BIH	Ne kotira	7.092	16,67	1.507	16,67
Euroleasing d.o.o.	Ne kotira	-	-	150	5
Poliklinika Sunce	Ne kotira	5.500	10	5.500	10
Euroleasing d.d., Mostar	Kotira	4.331	6,78	4.331	6,78
Bosna sunce osiguranje d.d.	Kotira	9.809	19,90	9.809	19,90
Eurodom d.o.o.	Ne kotira	36.771	18,98	-	-
Agram d.d., Ljubuški	Kotira	9.986	19,50	9.986	19,50
Po trošku		73.489		31.283	
Ukupno		313.279		264.868	

20. Ulaganja raspoloživa za prodaju (nastavak)

Nerealizirani dobiti utvrđeni prilikom vrednovanja dionica u 2012. na 31. prosinca 2012. su evidentirani na poziciji revalorizacijskih pričuva u kapitalu te su iznosili:

	Broj dionica	Trošak HRK'000	Kumulativ nerelizirane dobiti/(gubitka) HRK'000	Fer vrijednost HRK'000
Brioni d.d.	9.207	7.105	(338)	6.767
Sunce osiguranje d.d.	74.283	36.965	(7.764)	29.201
Euroduhan d.d.	665	3.168	(541)	2.627
Euro daus d.d.	13.935	3.330	4.737	8.067
Auto Dubrovnik d.d.	11.857	3.192	1.401	4.593
Kreditna banka d.d.	303.045	61.728	12.146	73.874
Nava banka d.d.	5.000	3.500	(3.278)	222
Euroherc osiguranje d.d.	22.095	4.419	65.875	70.294
Automehnika servisi d.d.	5.234	9.945	(3.139)	6.806
		133.352	69.099	202.451

Vrijednosnice su vrednovane prema procjenama ovlaštenog investicijskog savjetnika, ili su alternativno vrijednosnice kod kojih nije bilo izvedivo procijeniti fer vrijednost vrednovane po trošku stjecanja, umanjeno za eventualno umanjene vrijednosti. Pri procjenama vrijednosti vrijednosnica kojima se ne trguje aktivno na tržištima korišteni su modeli i tehnike procjene vrijednosti bazirani na tržišnim inputima temeljeni na konceptima sadašnje vrijednosti očekivanih novčanih tijekova (DCF) te komparativnim metodama usporedbom pokazatelja tržišne kapitalizacije za usporedive kompanije (Peeranalyses).

Procijenjene vrijednosti vrijednosnica navedenih društava, tako reprezentiraju fer vrijednost uz pretpostavku kontinuiranog (goingconcern) poslovanja odnosno usporedbom sa društvima sličnih core poslovnih aktivnosti kroz promatranje kapitalizacijskih koeficijenata za cijene sa uređenog tržišta koje predstavljaju transakcije između spremnih i upućenih strana čime se susreću zahtjevi tržišnog pristupa procjenama (marketapproach).

Cijene koje bi bile ostvarene na tržištu ne moraju odgovarati ovim procjenama. Uprava Društva smatra da procijenjene vrijednosti dionica reprezentiraju fer i objektivne vrijednosti istih.

Kod vrijednosnica koje su procjenjivane metodom diskontiranih novčanih tijekova u 2012. godini korištena je diskonta stopa u rasponu od 9,75% do 14,72%, dok je u 2011. godini korištena diskonta stopa u rasponu od 8,49% do 15,35%.

20. Ulaganja raspoloživa za prodaju (nastavak)

Investicijski fondovi	31.12.2012.	Broj udjela	31.12.2011.	Broj udjela
	HRK'000	31.12.2012.	HRK'000	31.12.2011.
Agram PRIVATE	3.966	536	3.851	536
Locusta CASH	13.421	10.599	9.020	7.409
Agram EURO CASH	11.098	128.269	10.641	128.269
	28.485		23.512	

Ulaganja u investicijske fondove vrednovana su prema objavljenoj tržišnoj vrijednosti udjela.

Obveznice i Trezorski zapisi	Nominalna vrijednost	Efektivna kamatna stopa	Dospijeće	Valuta	31.12.2012. HRK'000	31.12.2011. HRK'000
RHMFO17BA6	31.000	6,25%	25.11.2017	HRK	33.871	29.769
RHMFO203E0	500	6,50%	05.03.2020	EUR	4.282	3.652
RHMFO125A3	5.254	6,88%	23.05.2012	EUR	-	40.016
RHMFO167A5	5.000	5,75%	22.07.2016	HRK	5.319	4.795
RHMFO227E9	736	6,50%	22.07.2022	EUR	6.466	16.054
RHMFT235A5	3.380	0,00%	30.08.2012	HRK	-	3.295
RHMFT312A2	42.000	2,85%	21.03.2013	HRK	41.884	-
					91.822	97.581

Ulaganja u obveznice i trezorske zapise vrednovana su prema objavljenoj tržišnoj vrijednosti.

21. Zajmovi i potraživanja

	31.12.2012.	31.12.2011.
	HRK'000	HRK'000
Zajmovi	405.082	454.531
Depoziti	139.302	84.285
	544.384	538.816

21. Zajmovi i potraživanja (nastavak)

Pregled zajmova i potraživanja na dan 31. prosinca 2012. godine je kako slijedi:

	Valuta	Datum ugovora	Kamatna stopa	Dospijeće	31.12.2012. HRK'000
<i>Kratkoročni</i>					
Trgošped d.o.o.	HRK	28.1.2010	8,50%	01.02.2013	500
Trgošped d.o.o.	HRK	15.2.2010	8,50%	16.02.2013	300
Autoklub Jastrebarsko	HRK	11.04.2012	9,00%	01.09.2012	103
					903
<i>Dugoročni</i>					
Agram Yachting d.o.o.	HRK	23.6.2008	7,00%	31.12.2023	4.099
Agram Yachting d.o.o.	HRK	30.1.2007	4,50%	31.12.2023	6.776
Agram d.d., Ljubuški	HRK	18.12.2009	8,00%	31.12.2023	1.459
Euroleasing d.o.o.	HRK	25.9.2006	4,50%	30.09.2015	47.272
Eurodom d.o.o.	HRK	01.03.2011	4,75%	31.12.2034	10.714
Lider Press d.o.o.	HRK	25.9.2007	7,00%	25.09.2016	1.428
Eurodom d.o.o.	HRK	12.01.2011	4,75%	31.12.2034	12.811
Eurodom d.o.o.	HRK	01.03.2011	4,75%	31.12.2034	30.000
Eurodom d.o.o.	HRK	25.09.2007	4,75%	31.12.2034	13.893
Euroagram TIS d.o.o.	HRK	01.01.2011	4,25%	31.12.2026	20.000
Euroagram TIS d.o.o.	HRK	25.09.2007	4,25%	31.12.2026	10.983
Euroagram TIS d.o.o.	HRK	01.01.2011	4,25%	31.12.2026	30.000
Euroduhan d.d.	HRK	25.9.2007	4,75%	31.12.2027	21.646
Euroduhan d.d.	HRK	25.09.2007	4,25%	30.12.2027	10.775
Euroagram TIS d.o.o.	HRK	11.02.2011	4,25%	31.12.2026	10.000
Auto-Dubrovnik d.d.	HRK	29.03.2012	4,25%	31.12.2023	16.000
Euro Daus d.d.	HRK	01.07.2012	4,25%	31.12.2026	9.901
Euro Daus d.d.	HRK	01.09.2012	4,25%	31.12.2026	17.587
Euroduhan d.d.	HRK	09.02.2012	4,75%	31.12.2027	17.825
Euro Daus d.d.	HRK	01.10.2011	4,25%	31.12.2026	2.000
Euroagram TIS d.o.o.	HRK	22.07.2011	4,25%	27.12.2026	3.750
Euro Daus d.d.	HRK	29.6.2010	4,25%	31.12.2026	14.111
Euro Daus d.d.	HRK	24.5.2010	4,75%	31.12.2026	14.138
Euroagram TIS d.o.o.	HRK	29.6.2010	4,25%	31.12.2026	13.500
Euroagram TIS d.o.o.	HRK	29.6.2010	4,75%	31.12.2026	13.527
Euroduhan d.d.	HRK	30.12.2010	4,75%	31.12.2027	30.000
Euroagram TIS d.o.o.	HRK	31.08.2012	4,75%	31.12.2026	10.119
Fizičke osobe	HRK	-	-	-	9.689
Vozila	HRK	-	-	-	176
					404.179
					405.082

21. Zajmovi i potraživanja (nastavak)

Pregled zajmova i potraživanja na dan 31. prosinca 2011. godine je kako slijedi:

	Valuta	Datum ugovora	Kamatna stopa	Dospijeće	31.12.2011. HRK'000
<i>Kratkoročni</i>					
Agram Yachting d.o.o.	HRK	30.1.2007	4,50%	31.12.2012	6.776
Agram Yachting d.o.o.	HRK	23.6.2008	4,50%	31.12.2012	4.099
Agram d.d., Ljubuški	HRK	18.12.2009	8,00%	31.12.2012	1.511
Trgošped d.o.o.	HRK	28.1.2010	8,50%	01.11.2012	500
Trgošped d.o.o.	HRK	15.2.2010	8,50%	16.11.2012	300
Autoklub Jastrebarsko	HRK	21.11.2011	9,00%	20.03.2012	120
					13.306
<i>Dugoročni</i>					
Euroleasing d.o.o.	HRK	25.9.2006	4,50%	30.09.2015	80.112
Eurodom d.o.o.	HRK	12.01.2011	4,75%	12.01.2020	19.794
Eurodom d.o.o.	HRK	01.03.2011	4,75%	01.03.2020	17.000
Lider Press d.o.o.	HRK	25.9.2007	7,00%	25.09.2016	1.351
Eurodom d.o.o.	HRK	01.01.2011	4,75%	01.01.2020	30.000
Eurodom d.o.o.	HRK	01.03.2011	4,75%	01.03.2020	30.000
Eurodom d.o.o.	HRK	25.09.2007	4,75%	31.12.2016	16.000
Euroagram TIS d.o.o.	HRK	01.01.2011	4,25%	01.01.2020	20.000
Euroagram TIS d.o.o.	HRK	25.09.2007	4,25%	29.02.2016	13.807
Euroagram TIS d.o.o.	HRK	01.01.2011	4,25%	01.01.2020	30.000
Euroduhan d.d.	HRK	25.9.2007	4,75%	31.01.2017	22.233
Euroduhan d.d.	HRK	25.09.2007	4,25%	30.11.2015	13.060
Euroagram TIS d.o.o.	HRK	11.02.2011	4,25%	11.02.2020	10.246
Euro Daus d.d.	HRK	01.01.2011	4,25%	01.01.2020	14.000
Euro Daus d.d.	HRK	01.10.2011	4,25%	01.10.2020	3.291
Euroagram TIS d.o.o.	HRK	22.07.2011	4,25%	22.07.2020	3.750
Euro Daus d.d.	HRK	01.01.2011	4,25%	01.01.2020	9.887
Euro Daus d.d.	HRK	29.6.2010	4,25%	31.12.2016	16.000
Euro Daus 1963 d.o.o.	HRK	24.5.2010	4,75%	31.12.2016	16.000
Euroagram TIS d.o.o.	HRK	29.6.2010	4,25%	31.12.2016	16.000
Euroagram nekretnine d.o.o.	HRK	29.6.2010	4,75%	31.12.2016	16.000
Euroduhan d.d.	HRK	30.12.2010	4,75%	30.12.2019	30.000
Fizičke osobe	HRK	-	-	-	12.346
Vozila	HRK	-	-	-	348
					441.225
					454.531

22. Zajmovi i potraživanja (nastavak)

	2012.	2011.
	HRK'000	HRK'000
Depoziti u bankama u kunama	131.000	76.000
Depoziti u bankama u stranoj valuti	8.302	8.285
	139.302	84.285

Pregled depozita na dan 31. prosinca 2012. godine je kako slijedi:

Banka	Valuta	Dospijeće	Kamatna stopa	31.12.2012. HRK'000
<i>Kratkoročni</i>				
Kreditna banka Zagreb d.d.	HRK	13.09.2013	5,50%	10.000
Kreditna banka Zagreb d.d.	HRK	27.09.2013	5,50%	8.000
Kreditna banka Zagreb d.d.	HRK	05.10.2013	7,00%	12.000
Kreditna banka Zagreb d.d.	HRK	30.12.2013	6,50%	4.000
Kreditna banka Zagreb d.d.	EUR	30.12.2013	5,50%	4.118
Kreditna banka Zagreb d.d.	EUR	30.12.2013	4,50%	4.184
Erste & Steiermärkische Bank d.d.	HRK	31.03.2013	4,40%	5.000
Banka splitsko-dalmatinska d.d.	HRK	18.03.2013	4,25%	3.000
Raiffeisen bankAustria d.d.	HRK	07.01.2013	0,20%	32.000
Croatia banka d.d.	HRK	31.01.2013	2,80%	35.000
Jadranska banka d.d.	HRK	05.01.2013	3,00%	22.000
				139.302

Pregled depozita na dan 31. prosinca 2011. godine je kako slijedi:

Banka	Valuta	Dospijeće	Kamatna stopa	31.12.2011. HRK'000
<i>Kratkoročni</i>				
Kreditna banka d.d.	HRK	13.09.2012.	6,00%	10.000
Kreditna banka d.d.	HRK	27.09.2012.	6,00%	8.000
Kreditna banka d.d.	HRK	29.12.2012.	6,50%	4.000
Kreditna banka d.d.	EUR	29.12.2012.	5,00%	4.175
Erste & Steiermärkische Bank d.d.	HRK	31.03.2012.	4,40%	5.000
Štedbanka d.d.	HRK	04.01.2012.	2,50%	20.000
Zagrebačka banka d.d.	HRK	30.01.2012.	2,65%	17.000
				68.175
<i>Dugoročni</i>				
Kreditna banka d.d.	HRK	05.10.2013.	7,00%	12.000
Kreditna banka d.d.	EUR	30.12.2013.	5,50%	4.110
				16.110
				84.285

23. Udio reosiguranja u tehničkim pričuvama

	31.12.2012.	31.12.2011.
	HRK'000	HRK'000
Prijenosne premije, udio reosiguranja	1.636	1.706
Pričuva šteta, udio reosiguranja	3.794	3.344
	5.430	5.050

24. Potraživanja iz neposrednih poslova osiguranja

	31.12.2012.	31.12.2011.
	HRK'000	HRK'000
<i>Bruto iznos</i>		
Potraživanja po premijama u zemlji	82.266	88.677
Utružena potraživanja po premijama	29.843	25.513
Potraživanja po premijama od društava u stečaju	5.884	3.939
Potraživanja od suosiguranja	48	-
Potraživanja od zastupnika, odnosno posrednika u osiguranju	879	84
	118.920	118.213

Vrijednosno usklađenje

Usklađenje po nenaplaćenim premijama	(17.286)	(20.738)
Usklađenja po utuženim premijama	(29.842)	(25.513)
Usklađenja po potraživanjima od društava u stečaju	(5.884)	(3.939)
	(53.012)	(50.190)
	65.908	68.023

Pregled potraživanja po premijama po kategorijama dospelosti na 31. prosinca:

	31.12.2012.	31.12.2011.
	HRK'000	HRK'000
Nedospjelo	39.606	41.891
Dospjelo do 30 dana	8.156	8.307
Dospjelo od 31 do 60 dana	4.938	5.320
Dospjelo od 61 do 90 dana	4.036	3.807
Dospjelo od 91 do 180 dana	9.172	8.614
Dospjelo preko 181 dan	0	84
	65.908	68.023

24. Potraživanja iz neposrednih poslova osiguranja (nastavak)

Kretanje vrijednosnog usklađenja premije tijekom godine:

	2012.	2011.
	HRK'000	HRK'000
Početno stanje	50.190	35.349
Ispravak vrijednosti tijekom godine (bilješka 5)	33.185	28.571
Otpisi radi zastare	(5.165)	(1.707)
Naplaćeni iznosi (bilješka 5)	(25.198)	(12.023)
Završno stanje	53.012	50.190

25. Ostala potraživanja

	31.12.2012.	31.12.2011.
	HRK'000	HRK'000
Potraživanja iz drugih poslova osiguranja	16.467	14.240
Potraživanja za prinose na ulaganja	6.580	4.047
Ostala potraživanja	19.485	45.667
	42.532	63.954

	31.12.2012.	31.12.2011.
	HRK'000	HRK'000
<i>Potraživanja iz drugih poslova osiguranja:</i>		
Potraživanje po premiji po ugovorima o poslovnoj suradnji	14.275	12.617
Potraživanja za tehničke preglede	1.001	754
Potraživanja od stranih osiguravatelja kuća	844	466
Potraživanja od Hrvatskog ureda za osiguranje	347	403
	16.467	14.240

	31.12.2012.	31.12.2011.
	HRK'000	HRK'000
<i>Ostala potraživanja:</i>		
Jamčevine po ugovorima	6.258	6.720
Kamata po zajmovima	2.165	2.301
Kamata po obveznicama	570	1.194
Predujmovi za financijsku imovinu	645	22.339
Potraživanja po najmovima	1.355	642
Prodaja nekretnina, postrojenja i opreme	69	2.516
Potraživanja od prodaje dionica i udjela	4.037	6.716
Ostalo (STP, HZZO, cesije)	4.386	3.239
	19.485	45.667

26. Novac u banci i blagajni

	31.12.2012.	31.12.2011.
	HRK'000	HRK'000
Bankovni računi	24.976	27.837
Blagajna	72	40
	25.048	27.877

U svrhu prikaza izvještaja o novčanom tijeku, novac i novčani ekvivalenti obuhvaćaju sljedeće iznose:

	31.12.2012.	31.12.2011.
	HRK'000	HRK'000
Novac u banci i blagajni	25.048	27.877
Kreditna kartice i čekovi poslani na naplatu	3.630	6.215
Novčana sredstava po sudskim depozitima	1.415	2.533
	30.093	36.625

27. Ostala imovina

	31.12.2012.	31.12.2011.
	HRK'000	HRK'000
Kreditne kartice	47.775	46.236
Čekovi	1.499	3.476
Novčana sredstva po sudskim depozitima	1.415	2.533
Ostalo	-123	46
	50.566	52.291

28. Upisani kapital

Temeljni kapital Društva činilo je 125 tisuća običnih dionica sa nominalnom vrijednošću od 400 kuna. Ukupna vrijednost temeljnog kapitala iznosila je 50.000 tisuća kuna (2012: 50 000 tisuća kuna).

Struktura dioničara na 31. prosinca po broju dionica i učešću u temeljnom kapitalu:

	2012.		2011.	
	Broj dionica	Udio u kapitalu %	Broj dionica	Udio u kapitalu %
Grgić Dubravko	18.750	15,00	18.750	15,00
Lavrić Radoslav	7.567	6,05	10.125	8,10
Grbavac Miroslav	8.007	6,41	10.880	8,70
Čeko Ankica	4.076	3,26	4.700	3,76
Grgić Mladenka	4.425	3,54	4.425	3,54
Lerota Zlatko	3.660	2,93	3.160	2,53
Pavlović Radoslav	3.594	2,88	3.094	2,48
Euroherc osiguranje d.d.	9.165	7,33	8.017	6,41
Sunce osiguranje d.d.	4.173	3,34	2.920	2,34
EuroagramTis d.o.o.	3.331	2,66	-	-
Ostali	58.252	46,60	58.929	47,14
Ukupno	125.000	100,00	125.000	100,00

29. Revalorizacijske pričuve

Kretanje revalorizacijske pričuve po vrijednosnicama raspoloživim za prodaju je kako slijedi:

	31.12.2012.	31.12.2011.
	HRK'000	HRK'000
Početno stanje	33.477	40.522
Povećanje fer vrijednosti	6.030	6.443
Smanjenje fer vrijednosti	(25.392)	(3.488)
Prodaja financijskih instrumenata	347	(10.000)
Konačno stanje	14.462	33.477

Kretanje revalorizacijske pričuve po nekretninama je kako slijedi:

	31.12.2012.	31.12.2011.
	HRK'000	HRK'000
Početno stanje	280.937	281.725
Smanjenje fer vrijednosti	(2.648)	(1.335)
Povećanje fer vrijednosti	21.129	4.906
Prijenos na zadržanu dobit	(3.498)	(3.796)
Prodaja i otpis zemljišta	-	(563)
Konačno stanje	295.920	280.937
	310.382	314.414

30. Ostale rezerve

	31.12.2012.	31.12.2011.
	HRK'000	HRK'000
Zakonske rezerve	91.156	91.156
Ostale rezerve	47.606	47.606
	138.762	138.762

Zakonske rezerve odnose se na rezerve utvrđene Zakonom o osiguranju, formirane prije 1. siječnja 2006. godine te predstavljaju izdvajanja od 1/3 neto dobiti svake poslovne godine zaključno sa 31. prosinca 2005. godine.

Društvo je utvrdilo ostale rezerve u skladu sa Zakonom o trgovačkim društvima te iste može iskoristiti za isplatu dividendi ili pokrivanje gubitaka u skladu sa Zakonom o trgovačkim društvima.

31. Tehničke pričuve

	31.12.2012. HRK'000	31.12.2011. HRK'000	
<i>Pričuve za nezarađene premije</i>			
Bruto iznos	326.775	329.979	
Reosiguranje	(1.636)	(1.706)	
<i>Pričuve za nezarađene premije, manje reosiguranje</i>	325.139	328.273	
<i>Nepodmireni izdaci za osigurane slučajeve</i>			
Bruto iznos	510.536	516.140	
Reosiguranje	(3.794)	(3.344)	
<i>Nepodmireni izdaci za osigurane slučajeve, manje reosiguranje</i>	506.742	512.796	
Ukupne tehničke pričuve, bruto	837.311	846.119	
Ukupne tehničke pričuve, neto od reosiguranja	831.881	841.069	
	Bruto pričuve šteta na 1. siječnja 2012.	Plaćanja 2012. godine	Bruto pričuve šteta na 31. prosinca 2012.
	HRK'000	HRK'000	HRK'000
Osiguranje imovine	12.503	14.308	7.941
Osiguranje od odgovornosti	1.937	1.312	2.201
Kasko osiguranje	27.289	45.741	24.298
Osiguranje od odgovornosti za uporabu vozila	450.057	166.047	446.897
Osiguranje od nezgode	10.243	5.339	9.759
Zdravstveno osiguranje	999	3.368	603
Osiguranje prijevoza i kredita	13.112	3.347	18.063
	516.140	239.462	509.762
	Bruto pričuve šteta na 1. siječnja 2011.	Plaćanja 2011. godine	Bruto pričuve šteta na 31. prosinca 2011.
	HRK'000	HRK'000	HRK'000
Osiguranje imovine	8.138	23.362	12.503
Osiguranje od odgovornosti	2.495	953	1.937
Kasko osiguranje	29.521	46.546	27.289
Osiguranje od odgovornosti za uporabu vozila	469.639	169.240	450.057
Osiguranje od nezgode	9.124	5.614	10.243
Zdravstveno osiguranje	1.104	7.466	999
Osiguranje prijevoza i kredita	11.500	2.414	13.112
	531.521	255.595	516.140

31. Tehničke pričuve (nastavak)

a) Analiza kretanja pričuve prijenosnih premija:

	31.12.2012.	31.12.2011.
	HRK'000	HRK'000
Na dan 1. siječnja	328.273	327.559
Premije policirane tijekom godine	627.013	640.079
Umanjeno za zarađene premije tijekom godine	(630.147)	(639.365)
Na dan 31. prosinca	325.139	328.273

b) Analiza kretanja pričuva za prijavljene, a nelikvidirane štete:

	31.12.2012.	31.12.2011.
	HRK'000	HRK'000
Na dan 1. siječnja	264.126	280.788
Štete nastale u tekućoj godini	217.625	208.231
Promjene u štetama iz prethodne godine	3.203	15.381
Likvidirane štete	(235.543)	(240.274)
Na dan 31. prosinca	249.411	264.126

c) Analiza kretanja pričuva za nastale, a neprijavljene štete

	31.12.2012.	31.12.2011.
	HRK'000	HRK'000
Na dan 1. siječnja	252.014	250.734
Uvećanja priznata tijekom godine	8.336	1.280
Na dan 31. prosinca	260.350	252.014

32. Financijske obveze

	31.12.2012.	31.12.2011.
	HRK'000	HRK'000
Dugoročni kredit - Agram životno osiguranje d.d.	27.106	25.019
Kratkoročne pozajmice	37.418	19.567
Ostale financijske obveze	-6	54
	64.518	44.640

Kratkoročni dio dugoročnog kredita

-

Dana 18. studenog 2003. godine, Društvo je s Agram životnim osiguranjem d.d. sklopilo ugovor o zajmu sa izjavom o osiguranju novčane tražbine iz otkupne vrijednosti polica životnog osiguranja na iznos od 351.653,05 EUR uz primjenu srednjeg tečaja HNB na dan korištenja kredita. Ugovor je u naravi iz otkupne vrijednosti polica životnog osiguranja, sa svim pravima koja mu iz polica pripadaju. Kamatna stopa ugovorena je u visini 8%, obračunava se mjesečno i pripisuje glavnici zajma. Sedamnaestim dodatkom ugovora odobreno je povećanje zajma i produženje roka korištenja zajma do 31. prosinca 2013. godine.

Pregled kratkoročnih pozajmica:

	Valuta	Dospijeće	Kamatna stopa	31.12.2012.	31.12.2011.
				HRK'000	HRK'000
Agram Invest d.o.o.	HRK	25.10.2013	7,20%	7.517	9.740
Štedbanka d.d..	HRK	02.01.2013	1,85%	20.000	-
SG Splitska banka	HRK	31.01.2013	1-m ZIBOR + 3,30%	9.901	9.827
				37.418	19.567

33. Obveze proizašle iz neposrednih poslova osiguranja

	31.12.2012.	31.12.2011.
	HRK'000	HRK'000
Neraspoređene premije	404	724
Obveze za isplatu šteta	774	391
Obveze za provizije zastupnicima	564	567
Povrat premije osiguranicima	456	779
Predujmovi iz osiguranja	140	440
Ostalo	-	6
	2.338	2.907

34. Obveze iz poslova reosiguranja

	31.12.2012.	31.12.2011.
	HRK'000	HRK'000
Osiguranja ostale imovine	420	1.189
	420	1.189

Društvo je potpisalo ugovore o reosiguranju sa sljedećim stranim osiguravajućim društvima: Swiss Re, Sava Re, Hannover RE, LibertySyndicate, SCOR, MAPFRE Re, AxisSpeciality Europe Ltd., Al Fajer, Bosna Re, Polish RE, Munich RE, VIG RE, VSK Moscow, GEN RE, Lloyd's Syndicate.

35. Ostale obveze

	31.12.2012.	31.12.2011.
	HRK'000	HRK'000
Obveze za pričuve šteta od nepoznatih i neosiguranih vozila	27.574	29.832
Doprinos HZZO	1.189	2.116
Obveze prema dobavljačima	12.675	12.289
Nedospjele obveze po porezu na premiju osiguranja	3.649	3.405
Obveze za plaće	7.230	7.595
Obveze za dividende	154	2.616
Ostalo	12.974	2.954
	65.445	60.807

36. Odgođeno plaćanje troškova

	31.12.2012.	31.12.2011.
	HRK'000	HRK'000
Rezerviranja za troškove	36.944	36.526
Odgođeni prihodi	52	34
	36.996	36.560

Rezerviranja za troškove odnose se na sudske sporove i pripadajuće zatezne kamate od čega se najveći dio odnosi na spor sa HZZO-om za naknadu funkcionalne premije te na rezerviranja za otpremnine i godišnje odmone.

Kretanje rezerviranja za troškove je kako slijedi:

	31.12.2012.	31.12.2011.
	HRK'000	HRK'000
Stanje na početku godine	36.526	33.264
Trošak rezervacija (bilješka 12)	959	6.731
Ukidanje rezervacija (bilješka 8)	(541)	(3.469)
Stanje na kraju godine	36.944	36.526

37. Poslovni najmovi

Na dan bilance Društvo je imalo poslovne najmove za najam poslovnih prostora, opreme i vozila. Najmovi su u prosjeku od pet godina. Dospijeće otvorenih preuzetih obveza je kako slijedi:

	31.12.2012.	31.12.2011.
	HRK'000	HRK'000
U roku od godine dana	13.504	22.977
U drugoj do uključujući petu godinu	21.817	76.666

38. Adekvatnost kapitala

U skladu s člankom 98. i 99. Zakona o osiguranju, Društvo je obračunalo adekvatnost kapitala kako slijedi:

	31.12.2012.	31.12.2011.
	HRK'000	HRK'000
Granica solventnosti (čl. 99. Zakona)	108.493	109.958
Kapital	140.451	220.964
<i>Više / manje kapitala</i>	31.958	111.006
1/3 granice solventnosti (čl. 98. odnosno čl. 99. Zakona)	36.164	36.652
Jamstveni kapital	320.807	254.865
<i>Više / manje jamstvenog kapitala</i>	284.643	218.213
Minimalni temeljni kapital (čl.19. Zakona)	22.500	22.500
Jamstveni kapital	320.807	254.865
<i>Više / manje jamstvenog kapitala</i>	298.307	232.365
Više / manje kapitala (najniži iznos)	31.958	111.006

Izračun kapitala sukladno Zakonu o osiguranju za godinu je kako slijedi:

	31.12.2012.	31.12.2011.
	HRK'000	HRK'000
Temeljni kapital Društva	50.000	50.000
Pričuve	138.762	138.762
Zadržana dobit bez dobiti za godinu	149.361	86.122
Nematerijalna imovina i goodwill	(17.316)	(20.019)
Osnovni kapital = Jamstveni kapital	320.807	254.865
Stavke odbitka – nelikvidna sredstva	(180.356)	(33.901)
Kapital	140.451	220.964

Nelikvidna sredstva na dan 31. prosinca 2012. godine napravljena su na osnovu zahtjeva HANFA-e tako da iznose 180.356 tisuću kuna. Nelikvidna sredstva se odnose na dionice društava koja nisu uvrštena na Zagrebačku burzu.

39. Ulaganja imovine sukladno Zakonu o osiguranju

	Limit %	31.12.2012. HRK'000	Ostvareno %	31.12.2011. HRK'000	Ostvareno %
Obveznice i drugi dužnički papiri	100%	99.390	11,9	97.581	11,6
Dionice koje kotiraju na tržištima kapitala u Republici Hrvatskoj	25%	61.708	7,4	62.171	7,4
Dionice domaćih izdavatelja koje ne kotiraju na tržištima kapitala	5%	25.274	3,0	15.599	1,9
Udjeli u domaćim investicijskim fondovima	40%	22.272	2,7	20.044	2,4
Kreditni dani društvima	20%	82.551	9,9	84.728	10,1
Kreditni i depoziti u bankama	30%	138.594	16,7	84.053	10
Nekretnine	30%	249.564	30,0	252.320	30
Bankovni računi	3%	24.956	3,0	25.232	3
Ulaganja sukladno Zakonu, članak 115. točka 1	100%	704.309	-	641.728	76,4
Ulaganja sukladno Zakonu, članak 115. točka 3	-	127.610	15,3	205.999	24,5
Ulaganja za pokriće tehničkih pričuva	100%	831.919	100	847.727	100,8

Vodeći se načelima sigurnosti, isplativosti, tržišnosti i raznovrsnosti, Društvo je u okviru svog strateškog planiranja definiralo dinamiku provođenja investicijskih aktivnosti.

Društvo će potaknuto trenutnim kretanjima na tržištu, zakonskom regulativom te strategijom upravljanja rizicima naglasak kod ulaganja staviti na ulaganje u likvidnu imovinu, odnosno imovinu koja se u kratkom roku može pretvoriti u novac dostatan za pokrivanje preuzetih obveza.

Na dan 31. prosinca 2012. godine pokrivenost traženog pokrića za tehničke pričuve iznosi 100%, dok je na dan 31. prosinca 2011. godine iznosila 100,8%.

U 2011. godini Društvo je dobilo suglasnost HANF-e za ulaganja u druge oblike imovine za pokriće tehničke pričuve u potraživanja Društva iz neposrednih poslova osiguranja i to nedospjela i dospelja do 90 dana za vrste neimovinskih osiguranja, neto od reosiguranja, kartičarskih kuća i ugovora o poslovnoj suradnji (obustave od plaće), te nedospjele kamate za vrijednosne papire i depozite.

U 2012. godini, Društvo je dobilo suglasnost HANFA-e za nedospjela i dospelja potraživanja do 90 dana za osiguranja vrste 08 (osiguranje od požara i elementarnih šteta) i 09 (ostala osiguranja imovine), neto od reosiguranja.

Navedena dodatna ukupna ulaganja uz suglasnost HANF-e na 31.12.2012. iznosilo je 127.610 tisuća kuna.

39. Ulaganja imovine sukladno Zakonu o osiguranju (nastavak)

Prikaz prihoda i troškova ulaganja prema izvoru sredstava:

	2012.	2011.
	HRK'000	HRK'000
Prihodi od ulaganja iz kapitala	22.587	30.218
Prihodi od ulaganja iz ostalih tehničkih pričuva	30.184	32.333
	52.771	62.551
Troškovi od ulaganja iz kapitala	(10.485)	(20.004)
Troškovi od ulaganja iz ostalih tehničkih pričuva	(7.928)	(5.515)
	(18.413)	(25.519)
	34.358	37.032

40. Imovina za pokriće tehničke pričuve

	2012.	2011.
	HRK'000	HRK'000
Pričuve za nezarađene premije (bilješka 30)	325.139	328.273
Pričuve za izdatke po štetama (bilješka 30)	506.742	512.796
Tehničke pričuve, neto od reosiguranja	831.881	841.069

	2012.	2011.
	HRK'000	HRK'000
Imovina za pokriće tehničke pričuve	831.919	847.727
Ukupne tehničke pričuve (bilješka 30)	831.881	841.069
Višak / (Manjak)	38	6.658

Na dan 31. prosinca 2012. godine, Društvo ima višak imovine za pokriće tehničke pričuve u iznosu od 38 tisuća kuna.

41. Transakcije s povezanim osobama

	Potraživanja	Obveze	Prihodi	Rashodi
	31.12.2012.	31.12.2012.	2012.	2012.
	HRK'000	HRK'000	HRK'000	HRK'000
Uprava	-	27	-	789
Nadzorni odbor	1.697	20	91	424
Agram Invest d.d.	-	7.506	7	494
Agram brokeri d.d.	24	52	76	64
Agram Yachting d.o.o.	10.916	1.005	486	7.998
Agram životno osiguranje d.d.	4	27.106	4.454	8.550
Auto Dubrovnik d.d.	16.056	12	506	84
Autoslavonija d.d.	48	26	102	811
Automehanika servisi d.d.	81	7	102	145
Euro Daus 1963 d.d.	-	-	-	-
Euro Daus d.d.	58.688	128	11.057	5.562
EuroagramTis d.o.o.	111.878	1.004	7.374	23.951
Euroagram nekretnine d.o.o.	-	-	-	-
Eurodom d.o.o.	67.746	-	5.180	83
Euroduhan d.d.	80.739	3	3.351	2
Euroherc osiguranje d.d.	13.420	264	18.837	12.676
Euroleasing d.o.o.	48.190	1.893	3.570	5.983
Kreditna banka Zagreb d.o.o.	42.640	89	4.786	8.922
Lider press d.d.	1.453	-	95	246
Poliklinika Sunce	3	3	3	7
Sunce osiguranje d.d.	81	112	1.312	3.395
	453.664	39.257	61.389	80.186

41. Transakcije s povezanim osobama (nastavak)

	Potraživanja	Obveze	Prihodi	Rashodi
	31.12.2011.	31.12.2011.	2011.	2011.
	HRK'000	HRK'000	HRK'000	HRK'000
Uprava	-	-	-	512
Nadzorni odbor	1.845	-	117	455
Agram Invest d.d.	14.492	9.740	-	992
Agram brokeri d.d.	-	-	75	54
Agram Yachting d.o.o.	10.917	780	470	6.335
Agram životno osiguranje d.d.	14.598	25.015	6.641	8.641
Auto Dubrovnik d.d.	5.311	17	-	58
Autoslavonija d.d.	102	21	102	754
Automehanika servisi d.d.	10.460	16	178	167
Euro Daus 1963 d.d.	24.130	48	797	429
Euro Daus d.d.	47.710	151	6.871	3.907
EuroagramTis d.o.o.	113.172	2.197	11.841	11.984
Euroagram nekretnine d.o.o.	16.131	8	878	2.093
Eurodom d.o.o.	113.240	-	4.996	73
Euroduhan d.d.	68.297	1	3.004	5
Euroherc osiguranje d.d.	78.549	208	20.913	16.440
Euroleasing d.o.o.	81.376	91	7.791	10.000
Kreditna banka Zagreb d.o.o.	120.148	46	1.291	3.425
Lider press d.d.	1.358	-	89	303
Poliklinika Sunce	5.501	3	3	4
Sunce osiguranje d.d.	50.481	-	149	2.520
	777.818	38.342	66.206	69.151

42. Financijski instrumenti i upravljanje rizicima

Temeljne računovodstvene politike i usvojene metode, uključujući kriterije priznavanja, osnovu vrednovanja te osnovu za priznavanje prihoda i rashoda za svaku klasu financijske imovine, financijskih obveza i glavnih instrumenata su detaljnije navedene u bilješci 2 uz financijske izvještaje.

Kategorije financijskih instrumenata

	31.12.2012.	31.12.2011.
	HRK'000	HRK'000
Financijska imovina		
Ulaganja koja se drže do dospelosti	7.568	-
Ulaganja raspoloživa za prodaju	433.585	385.961
Zajmovi i potraživanja	544.383	538.816
Novac u banci i blagajni	25.049	27.877
Ostala imovina	50.566	52.291
Financijske obveze	64.518	44.640

Upravljanje valutnim rizikom

Društvo nema značajnu imovinu i obveze u stranim valutama. Knjigovodstveni iznosi monetarne imovine i monetarnih obveza Društva u stranoj valuti su kako slijedi:

31.12.2012.	HRK	EUR	Ukupno
	HRK'000	HRK'000	HRK'000
Ulaganja raspoloživa za prodaju	410.014	23.571	433.585
Zajmovi i potraživanja	536.081	8.302	544.383
Potraživanja i ostala imovina	172.238	1.716	173.954
Novac	24.963	86	25.049
Monetarna imovina	1.143.296	33.675	1.176.971
Financijske obveze	57.001	7.517	64.518
Ostale obveze	60.839	420	61.259
Monetarne obveze	117.840	7.937	125.777

31.12.2011.	HRK	EUR	Ukupno
	HRK'000	HRK'000	HRK'000
Ulaganja raspoloživa za prodaju	311.717	74.244	385.961
Zajmovi i potraživanja	530.531	8.285	538.816
Potraživanja i ostala imovina	181.380	2.888	184.268
Novac	27.687	190	27.877
Monetarna imovina	1.051.315	85.607	1.136.922
Financijske obveze	9.841	34.799	44.640
Ostale obveze	63.714	1.189	64.903
Monetarne obveze	73.555	35.988	109.543

Upravljanje valutnim rizikom (nastavak)

Vrijednost imovine i obveza denominiranih u stranoj valuti sačinjava 1,86% ukupne imovine odnosno 0,73% ukupnih obveza (u 2011.: 4,85% i 3,32%) a promjene valutnih tečajeva ne mogu značajno utjecati na poslovanje Društva. Društvo je za godinu zaključno s 31. prosincem 2012. priznalo negativne tečajne razlike u iznosu 1.003 tisuća kuna (u 2011.: 534 tisuće kuna) što sačinjava 1,25% ukupne neto dobiti za godinu zaključno s 31. prosinca 2012. godine (u 2011.: 0,57%) te pokazuje da promjene valutnih tečajeva nemaju značajan utjecaj na poslovanje Društva.

Upravljanje rizikom kamatne stope

Društvo nema značajnu izloženost kamatnom riziku. Knjigovodstveni iznosi kamatonosne aktive i kamatonosnih obveza Društva u stranoj valuti su kako slijedi:

31.12.2012.	do 1	1 – 5	> 5	Bes-	Ukupno
	godina	godina	godina	kamatno	
	HRK'000	HRK'000	HRK'000	HRK'000	HRK'000
Ulaganja raspoloživa za prodaju	41.883	39.190	10.748	341.764	433.585
Zajmovi i potraživanja	140.639	58.131	345.613	-	544.383
Novac	25.049	-	-	-	25.049
Kamatonosna imovina	207.571	97.321	356.361	341.764	1.003.017
Obveze po zajmovima	64.518	-	-	-	64.518
Kamatonosne obveze	64.518	-	-	-	64.518

31.12.2011.	do 1	1 – 5	> 5	Bes-	Ukupno
	godina	godina	godina	kamatno	
	HRK'000	HRK'000	HRK'000	HRK'000	HRK'000
Ulaganja raspoloživa za prodaju	43.311	4.795	49.476	288.379	385.961
Zajmovi i potraživanja	81.835	239.013	217.968	-	538.816
Novac	27.877	-	-	-	27.877
Kamatonosna aktiva	153.023	243.808	267.444	288.379	952.654
Obveze po zajmovima	44.640	-	-	-	44.640
Kamatonosne obveze	44.640	-	-	-	44.640

Promjene kamatnih stopa ne mogu značajno utjecati na poslovanje Društva, budući da ukupni kamatni troškovi po kreditima u iznosu 2.813 tisuća kuna (2011.: 3.382 tisuća kuna) sačinjavaju tek 0,49% ukupnih troškova za godinu zaključno s 31. prosincem 2012. (2011.: 0,55%).

Upravljanje rizikom kamatne stopa (nastavak)

Ostali cjenovni rizici

Društvo je izloženo rizicima promjene cijene budući da glavnički instrumenti sačinjavaju znatan dio imovine Društva. Određen broj glavničkih instrumenata svrstan u kategoriju raspoloživi za prodaju ne kotira na tržištu i priznaje se po trošku jer nema značajan utjecaj na poslovanje Društva. Društvo je procijenilo utjecaj promjene cijena vrijednosnih papira na njegovo poslovanje. Da cijene glavnice porastu 5%, Društvo bi svoje revalorizacijske pričuve uvećalo za 15.663 tisuća kuna (2011.: 13.243 tisuća kuna).

Upravljanje kreditnim rizikom

Kreditni rizik se odnosi na rizik neispunjenja ugovornih obveza druge ugovorne strane, čime bi Društvo pretrpjelo financijske gubitke. Društvo je usvojilo politiku poslovanja isključivo s kreditno sposobnim stranama i pribavljanja dostatnih instrumenata osiguranja kako bi ublažilo rizik financijskog gubitka zbog neispunjenja obveza. Izloženost Društva i kreditni rejting strana s kojima posluje se kontinuirano prate, a ukupna vrijednost zaključenih transakcija se raspoređuje na odobrene klijente. Provodi se kontinuirana procjena kreditne sposobnosti po potraživanjima i po potrebi se pribavlja osigurateljno pokriće za kreditna jamstva.

Upravljanje rizikom likvidnosti

Krajnju odgovornost za upravljanje kreditnim rizikom snosi Uprava, koja je postavila kvalitetan okvir za upravljanje rizikom likvidnosti po kratkim, srednjim i dugim pozicijama Društva i definirala zahtjeve koji se odnose na upravljanje likvidnošću. Društvo upravlja svojom likvidnošću održavanjem adekvatnih pričuva, koje obračunava u skladu sa Zakonom o osiguranju kako bi pokrila sve svoje potencijalne obveze temeljem šteta. Društvo također ima značajne iznose kratkoročnih kredita koji mu omogućuju dostatna sredstva kroz dulji ili kraći rok. Aktuarski izračun tehničkih pričuva se obavlja kvartalno, kako bi se osiguralo postojanje dostatnih iznosa pričuva. Društvo također treba osigurati dostatna investicijska sredstva kako bi pokrilo svoje pričuve u skladu sa Zakonom o osiguranju.

Preostalo dospijeće osiguravateljnih obveza i financijskih obveza za ugovore po ulaganjima je kako slijedi:

2012.	Manje od 1 godine	Od 1 do 5 godina	Od 5 do10 godina	Od 10 do15 godina	Od 15 do 20 godina	Više od 20 godina	Ukupno
	HRK'000	HRK'000	HRK'000	HRK'000	HRK'000	HRK'000	HRK'000
Kapital i rezerve	45.992	16.769	18.680	17.489	215.337	414.725	728.992
Financijske obveze	64.518	-	-	-	-	-	64.518
Osiguravateljne obveze – tehničke pričuve	507.071	253.435	69.673	2.570	1.739	2.823	837.311
Porezna obveza	3.901	4.192	4.670	4.372	4.373	56.489	77.997
Ostale obveze	68.215	36.996	-	-	-	-	105.211
Ukupno	689.697	311.392	93.023	24.431	221.449	474.037	1.814.029

Upravljanje rizikom likvidnosti (nastavak)

2011.	Manje od 1 godine	Od 1 do 5 godina	Od 5 do 10 godina	Od 10 do 15 godina	Od 15 do 20 godina	Više od 20 godina	Ukupno
	HRK'000	HRK'000	HRK'000	HRK'000	HRK'000	HRK'000	HRK'000
Kapital i rezerve	76.374	26.382	25.626	26.268	171.504	357.011	683.165
Financijske obveze	44.640	-	-	-	-	-	44.640
Osiguravateljne obveze – tehničke pričuve	530.845	260.845	49.464	1.609	1.104	2.252	846.119
Porezna obveza	22.906	6.595	6.406	6.567	6.629	42.061	91.164
Ostale obveze	66.568	34.895	-	-	-	-	101.463
Ukupno	741.333	328.717	81.496	34.444	179.237	401.324	1.766.551

Pričuva za prijavljene, a ne isplaćene štete ili nastale, a ne prijavljene štete uvećana za troškove obrade šteta je kako slijedi:

	Bruto pričuva HRK'000	Udio reosiguranja HRK'000	Neto od reosiguranja HRK'000
31.12.2012.			
Pričuva za prijavljene, a ne isplaćene štete	249.411	(3.794)	245.617
Pričuva za nastale, a ne prijavljene štete	260.350	-	260.350
31.12.2011.			
Pričuva za prijavljene, a ne isplaćene štete	264.126	(3.344)	260.782
Pričuva za nastale, a ne prijavljene štete	252.014	-	252.014
31.12.2010.			
Pričuva za prijavljene, a ne isplaćene štete	277.184	(7.952)	269.232
Pričuva za nastale, a ne prijavljene štete	254.337	-	254.337

Fer vrijednost financijskih instrumenata

Fer vrijednost financijskih instrumenata se utvrđuje na temelju cijena koje kotiraju za vrijednosne papire na tržištu ili metodama vrednovanja ako relevantne i pouzdane tržišne cijene nisu dostupne. Uprava vjeruje da vrijednost imovine i obveza Društva koji se vode po amortiziranom trošku odražava fer vrijednost te imovine i obveza.

U idućoj tablici su analizirani financijski instrumenti koji su nakon prvog priznavanja svedeni na fer vrijednost, razvrstani u tri skupine ovisno o dostupnosti pokazatelja fer vrijednosti:

- 1. razina pokazatelja – pokazatelji fer vrijednosti su izvedeni iz (neusklađenih) cijena koje kotiraju na aktivnim tržištima za istovrsnu imovinu i istovrsne obveze
- 2. razina pokazatelja – pokazatelji fer vrijednosti su izvedeni iz drugih podataka o imovini ili obvezama koji nisu kotirane cijene iz 1. razine i dobiveni su izravno (tj. iz njihovih cijena) ili neizravno (tj. izvedeni su iz njihovih cijena) i
- 3. razina pokazatelja – pokazatelji izvedeni primjenom metoda vrednovanja u kojima su kao ulazni podaci korišteni podaci o imovini ili obvezama koji se ne temelje na dostupnim tržišnim podacima (nedostupni ulazni podaci).

31.12.2012.	1. razina	2. razina	3. razina	Ukupno
	HRK'000	HRK'000	HRK'000	HRK'000
Vrijednosnice	-	239.790	73.489	313.279
Investicijski fondovi	28.485	-	-	28.485
Obveznice	49.938	-	-	49.938
Trezorski zapisi	41.883	-	-	41.883
Ukupno	120.306	239.790	73.489	433.585

31.12.2011.	1. razina	2. razina	3. razina	Ukupno
	HRK'000	HRK'000	HRK'000	HRK'000
Vrijednosnice	-	233.585	31.283	264.868
Investicijski fondovi	23.512	-	-	23.512
Obveznice	94.286	-	-	94.286
Trezorski zapisi	3.295	-	-	3.295
Ukupno	121.093	233.585	31.283	385.961

Tijekom razdoblja nije bilo reklasifikacije iz 1. u 2. razinu ili 3. razinu ili obrnuto.

Upravljanje rizikom osiguranja

Društvo je izloženo aktuarskom riziku i riziku pribave koji proizlaze iz široke ponude proizvoda iz svih vrsta neživotnih osiguranja (motornih vozila, nezgode, osiguranja imovine, odgovornosti, pomorskih, zračnih i transportnih osiguranja).

Rizik osiguranja se odnosi na neizvjesnost poslova osiguranja. Najznačajnije komponente rizika osiguranja su premijski rizik i rizik pričuva. Oni se odnose na adekvatnost premijskih tarifa i adekvatnost pričuva u odnosu na preuzete obveze iz osiguranja i kapitalnu osnovu.

Premijski rizik je prisutan u trenutku izdavanja police prije nego što se dogodi osigurani slučaj. Postoji rizik da će troškovi i štete koji će nastati biti veći od primljenih premija. Rizik pričuva predstavlja rizik da je apsolutni nivo tehničkih pričuva krivo procijenjen ili da će stvarne štete varirati oko statističke srednje vrijednosti.

Rizik pribave također uključuje rizik katastrofe, koji proizlazi iz izvanrednih događaja koji nisu u dovoljnoj mjeri pokriveni premijskim rizikom ili rizikom pričuve.

Društvo upravlja rizikom osiguranja kroz limite pribave, procedure odobravanja transakcija koje uključuju nove proizvode ili koje prelaze zadane limite, tarifiranje, dizajn proizvoda i upravljanje reosiguranjem.

Strategija pribave teži različitosti koja će osigurati uravnotežen portfelj i bazira se na velikom portfelju sličnih rizika tijekom više godina što smanjuje varijabilnost rezultata. Obzirom na prirodu osiguranja neživota, pribavitelji imaju pravo odbiti produljenje ugovora ili promijeniti uvjete ugovora prilikom obnove.

Društvo reosigurava dio rizika koje pribavlja kako bi kontroliralo izloženost gubicima i zaštitilo kapitalnu osnovu. Društvo kupuje proporcionalne i neproporcionalne ugovore o reosiguranju.

Cedirano reosiguranje sadrži kreditni rizik i takva potraživanja od osiguranja su prikazana nakon umanjenja za nenaplative iznose. Društvo prati financijsko stanje reosiguratelja te oprezno ulazi u ugovore o reosiguranju. Kontrolu i ograničavanje navedenog rizika Društvo provodi odabirom i njegovanjem što boljih poslovnih odnosa s prvenstveno europskim reosigurateljima visokog kreditnog rejtinga. Ovaj se rizik u Društvu smanjuje i disperzijom reosigurateljnog pokrića na više partnera. Time se kreditni rizik reosiguratelja svodi na što manju mjeru.

Koncentracija rizika osiguranja

Ključni aspekt rizika osiguranja kojem je Društvo izloženo je stupanj koncentracije rizika osiguranja koji određuje stupanj do koga određeni događaj ili serija događaja mogu utjecati na obveze Društva. Takva koncentracija može proizaći iz pojedinog ugovora o osiguranju ili iz većeg broja ugovora. Važan aspekt koncentracije rizika osiguranja je da može proizaći iz akumulacije rizika kroz različite vrste osiguranja.

Koncentracija rizika osiguranja (nastavak)

Koncentracija rizika može proizaći iz rijetkih događaja s velikim posljedicama kao što su prirodne katastrofe, u situacijama kad je Društvo izloženo neočekivanim promjenama u trendovima, na primjer kada značajni sudski ili regulatorni rizici mogu prouzrokovati velike pojedinačne gubitke ili imati značajan utjecaj koji se širi na velik broj ugovora.

Rizici koje pribavlja Društvo primarno su locirani u Republici Hrvatskoj. Društvo nema značajnih koncentracija izloženosti prema bilo kojoj skupini osiguranika mjereno po društvenim, profesionalnim, generacijskim ili sličnim kriterijima.

Najveća vjerojatnost značajnih gubitaka proizlazi iz katastrofalnih događaja, kao što su oluje ili oštećenja uslijed potresa. Tehnike i pretpostavke koje Društvo koristi da izračuna ove rizike uključuju:

- Mjerenje zemljopisnih akumulacija,
- Procjenu najvećeg mogućeg gubitka,
- Reosiguranje viška štete za potres.

Koncentracija osigurateljnog rizika prije i poslije reosiguranja u odnosu na vrstu prihvaćenog osigurateljnog rizika prikazana je u nastavku uz pozivanje na knjigovodstvenu vrijednost šteta i naknada (bruto i neto od reosiguranja) koje nastaju temeljem ugovora o osiguranju:

2012.	Bruto nastale štete	Udio reosiguranja	Neto nastale štete
	HRK'000	HRK'000	HRK'000
Osiguranje od automobilske odgovornosti	160.796	(50)	160.746
Osiguranje cestovnih vozila (kasko)	42.193	-	42.193
Imovina	10.389	(1.867)	8.522
Osobna osiguranja	5.936	-	5.936
Ostalo	9.851	(64)	9.787
Ukupno	229.165	(1.981)	227.184

2011.	Bruto nastale štete	Udio reosiguranja	Neto nastale štete
	HRK'000	HRK'000	HRK'000
Osiguranje od automobilske odgovornosti	152.661	4.409	157.070
Osiguranje cestovnih vozila (kasko)	43.447	-	43.447
Imovina	15.507	(645)	14.862
Osobna osiguranja	8.949	-	8.949
Ostalo	4.212	62	4.274
Ukupno	224.776	3.826	228.602

Razvoj šteta

Za štete „dugog repa“, razina pričuva u velikoj mjeri ovisi o procijeni razvoja šteta od posljednje godine razvoja za koju postoje povijesni podaci do konačnog podmirenja. Preostali faktori razvoja šteta se procjenjuju razborito koristeći matematičke metode koje projiciraju opažene faktore razvoja ili se baziraju na osnovi aktuarskih prosudbi.

Osnovne pretpostavke koje imaju najveći utjecaj na neizvjesnost procjena iz poslova osiguranja

Glavni izvor neizvjesnosti iz poslova osiguranja proizlazi iz neizvjesnosti nastanka štetnih događaja i neizvjesnosti vezanih uz njihove iznose.

Iznos osiguranja

Obzirom da u neživotnim osiguranjima ne postoji proizvod kojim se garantira neograničeno pokriće, maksimalni iznos za koji osiguratelj može biti obvezan po pojedinoj polici uslijed nastanka jednog štetnog događaja uvijek je ograničen ugovorenim iznosom osiguranja. Izuzetak predstavlja osiguranje automobilske odgovornosti za štete u zemljama sustava zelene karte koje imaju nelimitirano pokriće. Ovaj rizik Društvo transferira putem reosiguranja viška štete iznad 1 mil EUR-a.

Pričuva šteta

Na datum bilance formira se pričuva za procijenjeni konačni trošak podmirenja svih nastalih šteta koje proizlaze iz događaja nastalih do toga datuma, bilo da su prijavljene ili ne, zajedno s odgovarajućim troškovima obrade šteta, umanjeno za već isplaćene iznose.

Obveza za prijavljene štete ("RBNS") je procijenjena posebno za svaku pojedinačnu štetu uzevši u obzir okolnosti štete, dostupne informacije od procjenitelja i povijesne dokaze o iznosima sličnih šteta. Pojedinačne štete se redovno pregledavaju i rezerva se redovno ažurira kada se pojave nove informacije.

Procjena pričuve za nastale, a neprijavljene štete ("IBNR") je općenito podložna većem stupnju neizvjesnosti, nego pričuva za prijavljene štete. IBNR pričuvu procjenjuje ovlašteni aktuar koristeći statističke i aktuarske metode kao što je metoda ulančanih ljestvica, gdje se povijesni podaci ekstrapoliraju kako bi se procijenili konačni troškovi šteta. Ključna metoda je metoda ulančanih ljestvica, koja koristi povijesne podatke kako bi se procijenili dosad nastali i neprijavljeni udjeli šteta u konačnom trošku šteta.

Pričuva šteta (nastavak)

U mjeri u kojoj ove metode koriste povijesni razvoj šteta, pretpostavlja se da će se povijesni uzorak razvoja šteta ponoviti i u budućnosti. Postoje razlozi zašto ovo možda ne bude slučaj, koji su u mjeri u kojoj se mogu utvrditi, uzeti u obzir kroz prilagodbu metoda. Takvi razlozi uključuju:

- ekonomske, pravne, političke i društvene trendove (koji uzrokuju različitu razinu inflacije u odnosu na očekivanu);
- promjene u kombinaciji vrsta ugovora o osiguranju koji se pribavljaju;
- nasumične varijacije, uključujući utjecaj velikih šteta.

Pričuve šteta se inicijalno procjenjuju u bruto iznosu te radi se poseban izračun kako bi se procijenio udio reosiguranja.

Pretpostavke koje imaju najveći utjecaj na mjerenje iznosa pričuva za neživotna osiguranja su sljedeće:

Preostali faktor razvoja šteta

Za štete „dugog repa“, razina pričuva u velikoj mjeri ovisi o procjeni razvoja šteta od posljednje godine razvoja za koju postoje povijesni podaci do konačnog podmirenja. Preostali faktori razvoja šteta se procjenjuju razborito na osnovi aktuarskih prosudbi.

Diskontiranje

Osim rentnih šteta, pričuve neživota se ne diskontiraju.

Pričuva za obveze za rente iz ugovora o osiguranju autoodgovornosti određena je aktuarskim metodama temeljem Tablica mortaliteta Republike Hrvatske 2000.-2002. odvojeno za žene i muškarce, izravnate linearnom aproksimacijom za dob 26-34 za muškarce i za dob 21-29 za žene, diskontirano sa stopom od 5% godišnje uz pretpostavljeno povećanje iznosa rente od 2% godišnje.

Test adekvatnosti obveza

Test adekvatnosti obveza ograničen je na neistekli dio postojećih ugovora o osiguranju. Očekivana vrijednost šteta i troškova koji se mogu pripisati neisteklim ugovorima važećim na datum bilance uspoređuje se s nezarađenim premijama po tim policama (prijenosna premija). Očekivani iznosi vezani za štete i troškove se procjenjuju na temelju iskustva tijekom proteklih razdoblja.

Test se provodi po pojedinim vrstama osiguranja.

U neživotnim osiguranjima, varijable koje bi imale najveći utjecaj na osigurateljne obveze odnose se na sudske štete iz osiguranja automobilske odgovornosti. Obveze vezane za sudske štete su osjetljive na promjene regulatornih, pravnih, političkih, ekonomskih i društvenih trendova. Uprava vjeruje da nije praktično kvantificirati osjetljivost pričuva za poslove neživotnih osiguranja na promjene u ovim varijablama.

43. Potencijalne obveze

Protiv Društva se vodi nekoliko sudskih sporova.

Najznačajniji sudski spor odnosi se na spor temeljem Rješenja Ministarstva Financija od 1. listopada 2009. godine u kojem je utvrđena obveza plaćanja naknade za funkcionalnu premiju temeljem Zakona o obveznom zdravstvenom osiguranju. Na navedeno Rješenje, Društvo je uložilo žalbu koja je odbijena drugostupanjskom odlukom, te je stoga Društvo predalo tužbu Upravnom sudu Republike Hrvatske, kao i zahtjev za odgodu naplate. S obzirom na drugostupanjsko Rješenje, Društvo na dan 31. prosinca 2012. godine ima rezervirana sredstva sa uključenom zateznom kamatom u iznosu od 36.944 tisuća kuna (31. prosinca 2011. godine 27.489 tisuća kuna).

Na dan 31. prosinca 2012. godine, Društvo je izdalo garancije u iznosu od 7.410 tisuća kuna (31. prosinca 2011. godine: 8.639 tisuća kuna). Garancije se najvećim dijelom odnose na garanciju banke za HUO-Garancijski fond i garancije banaka za natječaje za osiguranje vozila i imovine kao jamstvo za ozbiljnost ponude.

Na dan 31. prosinca 2012. godine potencijalne obveze Društva za odobrene neiskorištene zajmove iznosile su nula kuna.

44. Odobrenje financijskih izvještaja

Financijske izvještaje usvojila je Uprava i odobrila njihovo izdavanje dana 26. travnja 2013. godine.

Potpisali u ime Društva:

Goran Jurišić
Predsjednik Uprave

Sanja Ćorić
Prokurist

Danijela Šaban
Član Uprave

Danijel Bara
Član Uprave

Društvo za osiguranje: Jadransko osiguranje			OIB: 94472454976						
Adresa: Listopadska 2			Izvještaj o sveobuhvatnoj dobiti (Račun dobiti i gubitka) za razdoblje 01.01.2012. – 31.12.2012.						
Broj pozicije	Elementi zbroja	Oznaka pozicije	Opis pozicije	Prethodno obračunsko razdoblje			Tekuće obračunsko razdoblje		
				Zivot	NeZivot	Ukupno	Zivot	NeZivot	Ukupno
001	001+003+004+005+006+007+008+009	I	Zarađene premije (prihodovane)	617.100.688	617.100.688	617.100.688	618.670.330	618.670.330	618.670.330
002		1	Zarađunate bruto premije	640.079.015	640.079.015	640.079.015	627.012.874	627.012.874	627.012.874
003		2	Premije suosiguranja	184.844	184.844	184.844	305.990	305.990	305.990
004		3	Ispravak vrijednosti i naplaćeni ispravak vrijednosti premije osiguranja suosiguranja	-16.547.488	-16.547.488	-16.547.488	-7.987.095	-7.987.095	-7.987.095
005		4	Premije predane u reosiguranje (-)	-5.827.965	-5.827.965	-5.827.965	-6.610.336	-6.610.336	-6.610.336
006		5	Premije predane u suosiguranje (-)	-74.531	-74.531	-74.531	-184.311	-184.311	-184.311
007		6	Promjena bruto pričuva prijenosnih premija (+/-)	-1.212.121	-1.212.121	-1.212.121	3.202.913	3.202.913	3.202.913
008		7	Promjena pričuva prijenosnih premija, udio reosiguratelja (-/+)	500.367	500.367	500.367	-114.574	-114.574	-114.574
009		8	Promjena pričuva prijenosnih premija, udio suosiguratelja (+/-)	-1.433	-1.433	-1.433	44.870	44.870	44.870
010	001+002+003+004+005+006+007+008+009	II	Prihodi od ulaganja	62.650.969	62.650.969	62.650.969	62.770.912	62.770.912	62.770.912
011		1	Prihodi od podružnica, pridruženih društava i sudjelovanja u zajedničkim ulaganjima						
012	013+014+015	2	Prihodi od ulaganja u zemljišta i građevinske objekte	16.076.491	16.076.491	16.076.491	13.587.005	13.587.005	13.587.005
013		2.1	Prihodi od najma	14.213.237	14.213.237	14.213.237	9.495.209	9.495.209	9.495.209
014		2.2	Prihodi od povećanja vrijednosti zemljišta i građevinskih objekata	1.863.254	1.863.254	1.863.254	4.091.796	4.091.796	4.091.796
015		2.3	Prihodi od prodaje zemljišta i građevinskih objekata						
016		3	Prihodi od kamata	28.919.548	28.919.548	28.919.548	30.092.317	30.092.317	30.092.317
017		4	Nerealizirani dobiti od ulaganja po fer vrijednosti kroz račun dobiti i gubitka				1.419	1.419	1.419
018	019+020+021	5	Dobici od prodaje (realizacije) financijskih ulaganja	12.405.985	12.405.985	12.405.985	1.506.248	1.506.248	1.506.248
019		5.1	Ulaganja po fer vrijednosti kroz račun dobiti i gubitka						
020		5.2	Ulaganja raspoloživa za prodaju	12.405.985	12.405.985	12.405.985	1.506.248	1.506.248	1.506.248
021		5.3	Ostali dobiti od prodaje financijskih ulaganja						
022		6	Neto pozitivne tečajne razlike	1.149.751	1.149.751	1.149.751	720.379	720.379	720.379
023		7	Ostali prihodi od ulaganja	3.999.195	3.999.195	3.999.195	6.863.544	6.863.544	6.863.544
024		III	Prihodi od provizija i naknada	639.317	639.317	639.317	1.161.479	1.161.479	1.161.479
025		IV	Ostali osigurateljski - tehnički prihodi, neto od reosiguranja	15.896.843	15.896.843	15.896.843	6.820.890	6.820.890	6.820.890
026		V	Ostali prihodi	7.892.118	7.892.118	7.892.118	2.639.314	2.639.314	2.639.314
027	028+029	VI	Izdaci za osiguranje slučajeve, neto	228.718.758	228.718.758	228.718.758	227.184.484	227.184.484	227.184.484
028	029+030+031	1	Likvidirane štete	-239.492.219	-239.492.219	-239.492.219	-234.012.776	-234.012.776	-234.012.776
029		1.1	Bruto iznos (-)						
030		1.2	Udio suosiguratelja (+)	-240.274.146	-240.274.146	-240.274.146	-235.543.468	-235.543.468	-235.543.468
031		1.3	Udio reosiguratelja (+)						
032	033+034+035	2	Promjena pričuva za štete (+/-)	781.927	781.927	781.927	1.530.691	1.530.691	1.530.691
033		2.1	Bruto iznos (-)	10.773.464	10.773.464	10.773.464	6.828.292	6.828.292	6.828.292
034		2.2	Udio suosiguratelja (+)	15.381.253	15.381.253	15.381.253	6.378.519	6.378.519	6.378.519
035		2.3	Udio reosiguratelja (+)	-4.607.788	-4.607.788	-4.607.788	449.773	449.773	449.773
036	037+038	VII	Promjena matematičke pričuve i ostalih tehničkih pričuva, neto od reosiguranja				129.235	129.235	129.235
037	038+039	1	Promjena matematičke pričuve osiguranja (+/-)						
038		1.1	Bruto iznos (-)						
039		1.2	Udio reosiguratelja (+)						
040	041+042+043	2	Promjena ostalih tehničkih pričuva, neto od reosiguranja (+/-)				-129.235	-129.235	-129.235
041		1.1	Bruto iznos (-)				-129.235	-129.235	-129.235
042		1.2	Udio reosiguratelja (+)						
043		1.3	Udio suosiguratelja (+)						
044	045+046+047	VIII	Promjena posebnih pričuva za osiguranje iz skupine životnih osiguranja kod kojih odgovarajući osiguranje pružima investicijski rizik, neto od reosiguranja (+/-)						
045		1	Bruto iznos (-)						
046		2	Udio reosiguratelja (+)						
047		3	Udio suosiguratelja (+)						
048	049+050	IX	Izdaci za posebne premije (bonusi i popusti), neto od reosiguranja				-645.011	-645.011	-645.011
049		1	Ovisni o rezultatu (bonusi)				-645.011	-645.011	-645.011
050		2	Neovisni o rezultatu (popusti)						
051	052+053	X	Restituirani troškovi (izdaci za obavljanje djelatnosti), neto	272.087.008	272.087.008	272.087.008	284.996.186	284.996.186	284.996.186
052	053+054+055	1	Troškovi pribave	-39.843.007	-39.843.007	-39.843.007	-43.148.319	-43.148.319	-43.148.319
053		1.1	Provizija	-8.847.850	-8.847.850	-8.847.850	-9.001.983	-9.001.983	-9.001.983
054		1.2	Ostali troškovi pribave	-30.995.157	-30.995.157	-30.995.157	-34.146.337	-34.146.337	-34.146.337
055		1.3	Promjena razgraničenih troškova pribave (+/-)						
056	057+058+059	2	Troškovi uprave (administrativni troškovi)	-232.243.997	-232.243.997	-232.243.997	-241.847.836	-241.847.836	-241.847.836
057		2.1	Amortizacija materijalne imovine	-10.419.335	-10.419.335	-10.419.335	-10.662.630	-10.662.630	-10.662.630
058		2.2	Plaće, porezi i doprinosi iz i na plaće	-88.667.378	-88.667.378	-88.667.378	-90.484.590	-90.484.590	-90.484.590
059		2.4	Ostali troškovi uprave	-133.157.284	-133.157.284	-133.157.284	-140.700.616	-140.700.616	-140.700.616
060	061+062+063+064+065+066+067	XI	Troškovi ulaganja	25.818.612	25.818.612	25.818.612	18.413.198	18.413.198	18.413.198
061		1	Amortizacija zemljišta i građevinskih objekata koji ne služe društvu za obavljanje djelatnosti	-1.142.914	-1.142.914	-1.142.914	-1.193.339	-1.193.339	-1.193.339
062		2	Kamate	-3.483.241	-3.483.241	-3.483.241	-4.657.523	-4.657.523	-4.657.523
063		3	Gubici ostvareni pri prodaji (realizaciji) financijske imovine	-14.950.484	-14.950.484	-14.950.484	-3.314.322	-3.314.322	-3.314.322
064		4	Gubici ostvareni pri prodaji (realizaciji) financijske imovine	-445.367	-445.367	-445.367	-160.839	-160.839	-160.839
065		5	Ukladanje financijske imovine po fer vrijednosti kroz račun dobiti i gubitka						
066		6	Neto negativne tečajne razlike	-418.015	-418.015	-418.015	-916.098	-916.098	-916.098
067		7	Ostali troškovi ulaganja	-5.078.592	-5.078.592	-5.078.592	-8.171.074	-8.171.074	-8.171.074
068	069+070	XII	Ostali tehnički troškovi, neto od reosiguranja	88.768.800	88.768.800	88.768.800	41.869.921	41.869.921	41.869.921
069		1	Troškovi za preventivnu djelatnost	-251.076	-251.076	-251.076	-671.559	-671.559	-671.559
070		2	Ostali tehnički troškovi osiguranja	-55.514.424	-55.514.424	-55.514.424	-41.198.361	-41.198.361	-41.198.361
071		XIII	Ostali troškovi, uključujući vrijednosna nekladažnja						
072	073+074+075	XIV	Dobit ili gubitak obračunskog razdoblja prije poreza (+/-)	121.679.760	121.679.760	121.679.760	108.824.624	108.824.624	108.824.624
073	074+075	XV	Porez na dobit ili gubitak	-27.812.839	-27.812.839	-27.812.839	-28.338.337	-28.338.337	-28.338.337
074		1	Tekući porezni trošak	-27.812.839	-27.812.839	-27.812.839	-28.338.337	-28.338.337	-28.338.337
075		2	Odgodeni porezni trošak (prihod)						
076	077+078	XVI	Dobit ili gubitak obračunskog razdoblja poslije poreza (+/-)	93.866.921	93.866.921	93.866.921	80.486.288	80.486.288	80.486.288
077		1	Prisipano imateljima kapitala matice						
078		2	Prisipano nekontrolirajućem interesu						
079	080+081+082	XVII	UKUPNI PRIHODI	703.769.652	703.769.652	703.769.652	679.062.625	679.062.625	679.062.625
080	081+082+083+084+085+086+087+088+089	XVIII	UKUPNI RASHODI	-609.902.711	-609.902.711	-609.902.711	-598.376.537	-598.376.537	-598.376.537
081	082+083+084+085+086+087+088+089	XIX	Ostala sveobuhvatna dobit	6.825.819	6.825.819	6.825.819	882.448	882.448	882.448
082		1	Dobici/gubici proizšli iz preračunavanja financijskih izvještaja inozemnog poslovanja						
083		2	Dobici/gubici proizšli iz revalorizacije financijske imovine raspoložive za prodaju	3.781.118	3.781.118	3.781.118	-24.203.289	-24.203.289	-24.203.289
084		3	Dobici/gubici proizšli iz revalorizacije zemljišta i građevinskih objekata koji služe društvu za obavljanje djelatnosti	4.463.762	4.463.762	4.463.762	23.100.233	23.100.233	23.100.233
085		4	Dobici/gubici proizšli iz revalorizacije druge materijalne (osim zemljišta i nekretnina) i nematerijalne imovine						
086		5	Učinci od instrumenta zaštite novčanog toka						
087		6	Aktuarski dobiti/gubici po mirovinskim planovima s definiranom mirovinskom						
088		7	Udio u ostaloj sveobuhvatnoj dobiti pridruženih društava						
089		8	Porez na dobit na ostalu sveobuhvatnu dobit	-1.719.061	-1.719.061	-1.719.061	220.611	220.611	220.611
090	091+092	XX	Prisipano imateljima kapitala matice	100.392.759	100.392.759	100.392.759	79.603.843	79.603.843	79.603.843
091		1	Prisipano imateljima kapitala matice						
092		2	Prisipano nekontrolirajućem interesu						
093		XXI	Reklasifikacijske usklade						

Društvo za osiguranje: Jadransko osiguranje				OIB:					
Adresa: Listopadska 2				94472454976					
Izveštaj o financijskom položaju (Bilanca) na dan 31.12.2012.									
AKTIVA				Prethodna godina			Tekuća godina		
Broj pozicije	Elementi zbroja	Oznaka pozicije	Opis pozicije	Život	Neživot	Ukupno	Život	Neživot	Ukupno
u kunama									
001	001+001	A	POTRAŽIVANJA ZA UPISANI A NEUPLAĆENI KAPITAL						
002		1	Kapital pozvan da se plati						
003		2	Kapital nije pozvan da se plati						
004	001+002	B	NEMATERIJALNA IMOVINA		20.018.688	20.018.688	17.318.994		17.318.994
005		1	Goodwill		18.687.551	18.687.551	16.101.927		16.101.927
006		2	Ostala nematerijalna imovina		1.331.134	1.331.134	1.214.068		1.214.068
007	002+003+004	C	MATERIJALNA IMOVINA		351.323.283	351.323.283	348.427.684		348.427.684
008		1	Zemljišta i građevinski objekti koji služe društvu za provođenje djelatnosti		335.206.562	335.206.562	332.884.758		332.884.758
009		2	Oprema		11.055.295	11.055.295	12.222.896		12.222.896
010		3	Ostala materijalna imovina i zalih		5.061.425	5.061.425	320.000		320.000
011	012+013+014+015+016	D	ULAGANJA		1.177.097.879	1.177.097.879	1.260.667.807		1.260.667.807
012		I	Ulaganja u zemljišta i građevinske objekte koji ne služe društvu za provođenje djelatnosti		252.320.522	252.320.522	275.130.429		275.130.429
013	014+015+016	II	Ulaganja u podružnice, pridružena društva i sudjelovanje u zajedničkim ulaganjima						
014		1	Dionice i udjeli u podružnicama						
015		2	Dionice i udjeli u pridruženim društvima						
016		3	Sudjelovanje u zajedničkim ulaganjima						
017	018+019+020	III	Ostala financijska ulaganja		924.777.057	924.777.057	985.537.378		985.537.378
018		1	Ulaganja koja se drže do dospelja				7.568.005		7.568.005
019		1.1	Dužnički vrijednosni papiri i drugi vrijednosni papiri s fiksnim prichodom				7.568.005		7.568.005
020		1.2	Ostala ulaganja koja se drže do dospelja						
021	022+023+024+025	2	Ulaganja raspoloživa za prodaju		385.960.675	385.960.675	433.585.785		433.585.785
022		2.1	Dionice, udjeli i drugi vrijednosni papiri koji donose promjenjiv prichod		264.867.481	264.867.481	313.279.108		313.279.108
023		2.2	Dužnički vrijednosni papiri i drugi vrijednosni papiri s fiksnim prichodom		97.580.950	97.580.950	91.822.251		91.822.251
024		2.3	Udjeli u investicijskim fondovima		23.512.243	23.512.243	28.484.426		28.484.426
025		2.4	Ostala ulaganja raspoloživa za prodaju						
026	027+028+029+030+031	3	Ulaganja po fer vrijednosti kroz račun dobiti i gubitka						
027		3.1	Dionice, udjeli i drugi vrijednosni papiri koji donose promjenjiv prichod						
028		3.2	Dužnički vrijednosni papiri i drugi vrijednosni papiri s fiksnim prichodom						
029		3.3	Derivativni financijski instrumenti						
030		3.4	Udjeli u investicijskim fondovima						
031		3.5	Ostala ulaganja						
032	033+034+035	4	Depoziti, zajmovi i potraživanja		538.816.382	538.816.382	544.383.588		544.383.588
033		4.1	Depoziti kod kreditnih institucija (banaka)		84.285.388	84.285.388	139.302.116		139.302.116
034		4.2	Zajmovi		163.704.112	163.704.112	323.160.565		323.160.565
035		4.3	Ostali zajmovi i potraživanja		290.826.882	290.826.882	81.920.907		81.920.907
036		IV	Depoziti kod preuzetog poslovanja osiguranja u reosiguranje (depoziti kod osiguranja)						
037		E	ULAGANJA ZA RAČUN I RIZIK NEKASNIKA POLISA ŽIVOTNOG OSIGURANJA						
038	039+040+041+042+043+044+045	F	UDIO REOSIGURANJA U TEHNIČKIM PRILUVAMA		5.050.098	5.050.098	5.430.167		5.430.167
039		1	Prijenosne premije, udio reosiguranja		1.706.095	1.706.095	1.636.391		1.636.391
040		2	Matematička pričuvna osiguranja, udio reosiguranja						
041		3	Pričuva šteta, udio reosiguranja		3.344.003	3.344.003	3.793.776		3.793.776
042		4	Pričuve za povrate premija ovisne i neovisne o rezultatu (bonusi i popusti), udio reosiguranja						
043		5	Pričuva za kolebanje šteta, udio reosiguranja						
044		6	Druge tehničke pričuve osiguranja, udio reosiguranja						
045		7	Posebna pričuvna za osiguranje iz skupine životnih osiguranja kod kojih ugovaratelj osiguranja preuzima investicijski rizik, udio reosiguranja						
046	047+048	G	ODGODENA I TEKUĆA POREZNA IMOVINA						
047		1	Odgodena porezna imovina						
048		2	Tekuća porezna imovina						
049	050+051+052+053+054+055+056+057	H	POTRAŽIVANJA		131.976.648	131.976.648	108.439.525		108.439.525
050		1	Potraživanja iz neposrednih poslova osiguranja		68.022.753	68.022.753	65.860.010		65.860.010
051		1.1	Od osiguranika		67.938.749	67.938.749	64.981.185		64.981.185
052		1.2	Od zastupnika, odnosno posrednika u osiguranju		84.003	84.003	878.825		878.825
053		2	Potraživanja iz poslova suosiguranja i reosiguranja				47.552		47.552
054		3	Ostala potraživanja		63.953.896	63.953.896	42.531.963		42.531.963
055		3.1	Potraživanja iz drugih poslova osiguranja		14.239.235	14.239.235	16.465.616		16.465.616
056		3.2	Potraživanja za prinose na ulaganja		4.047.157	4.047.157	6.579.591		6.579.591
057		3.3	Ostala potraživanja		45.667.504	45.667.504	19.486.757		19.486.757
058	059+060+061+062+063+064	I	OSTALA IMOVINA		80.167.921	80.167.921	78.614.642		78.614.642
059		1	Novac u banci i blagajni		27.876.627	27.876.627	25.048.497		25.048.497
060		1.1	Sredstva na poslovnom računu		27.836.751	27.836.751	24.976.915		24.976.915
061		1.2	Sredstva na računima imovine za pokrivenje matematičke pričuve						
062		1.3	Novčana sredstva u blagajni		39.877	39.877	71.582		71.582
063		2	Dugotrajna imovina namijenjena za prodaju i prestanak poslovanja						
064		3	Ostalo		52.291.294	52.291.294	50.566.145		50.566.145
065	066+067+068	J	PLAĆENI TROŠKOVI BUDUĆEG RAZDOBILA I NEDOSPJELA		916.877	916.877	1.121.141		1.121.141
066		1	Razgraničene kamate i najamnine		440.698	440.698	711.188		711.188
067		2	Razgraničeni troškovi pribave						
068		3	Ostali plaćeni troškovi budućeg razdoblja i nedospjela naplata prihoda		476.179	476.179	409.952		409.952
069	069+070	K	UKUPNO AKTIVA (A+B+C+D+E+F+G+H+I+J)		1.766.551.091	1.766.551.091	1.814.016.930		1.814.016.930
070		L	IZVANBILANČNI ZAPISI						

Društvo za osiguranje: Jadransko osiguranje				OIB:					
Adresa: Listopadska 2				94472454976					
Izveštaj o finansijskom položaju (Bilanca) na dan 31.12.2012.									
P A S I V A				u kunama					
Broj pozicije	Elementi zbroja	Oznaka pozicije	Opis pozicije	Prethodna godina			Tekuća godina		
				Život	Neživot	Ukupno	Život	Neživot	Ukupno
071	071+074+075+076+077+078+079+080+081+082+083+084+085+086+087+088+089+090+091+092+093+094+095+096+097+098+099+100+101+102+103+104+105+106+107+108+109+110+111+112+113+114+115+116+117+118+119+120	A	KAPITAL I REZERVE		683.164.715	683.164.715		728.991.940	728.991.940
072	072+074+075	1	Upisani kapital		50.000.000	50.000.000		50.000.000	50.000.000
073		1.1	Upisani kapital - redovne dionice		50.000.000	50.000.000		50.000.000	50.000.000
074		1.2	Upisani kapital - povlaštene dionice						
075		1.3	Kapital pozvan da se plati						
076		2	Premije na emitirane dionice (rezerve kapitala)						
077	077+079+080	3	Revalorizacijske rezerve		314.413.885	314.413.885		310.382.490	310.382.490
078		3.1	Zemljišta i građevinskih objekata		280.937.763	280.937.763		295.920.082	295.920.082
079		3.2	Financijskih ulaganja		33.476.123	33.476.123		14.462.407	14.462.407
080		3.3	Ostale revalorizacijske rezerve						
081	081+083+084	4	Rezerve		138.761.535	138.761.535		138.761.535	138.761.535
082		4.1	Zakonske rezerve		91.154.569	91.154.569		91.154.569	91.154.569
083		4.2	Statutarna rezerva						
084		4.3	Ostale rezerve		47.606.966	47.606.966		47.606.966	47.606.966
085	085+087	5	Prenesena (zadržana) dobit ili gubitak		86.122.374	86.122.374		149.361.628	149.361.628
086		5.1	Zadržana dobit		86.122.374	86.122.374		149.361.628	149.361.628
087		5.2	Preneseni gubitak (-)						
088	088+090	6	Dobit ili gubitak tekućeg obračunskog razdoblja		93.866.921	93.866.921		80.486.288	80.486.288
089		6.1	Dobit tekućeg obračunskog razdoblja		93.866.921	93.866.921		80.486.288	80.486.288
090		6.2	Gubitak tekućeg obračunskog razdoblja (-)						
091		B	OBVEZE DRUGOG REDA (PODREBENE OBVEZE)						
092	092+094+095+096+097+098	C	TEHNIČKE PRIČUVE		846.118.504	846.118.504		837.311.319	837.311.319
093		1	Prijenosne premije, bruto iznos		329.978.367	329.978.367		326.775.455	326.775.455
094		2	Matematička pričuva osiguranja, bruto iznos						
095		3	Pričuva šteta, bruto iznos		516.140.137	516.140.137		509.761.618	509.761.618
096		4	Pričuva za povrate premija ovisne i neovisne o rezultatu (bonusi i popusti), bruto iznos					645.011	645.011
097		5	Pričuva za kolebanje šteta, bruto iznos					129.235	129.235
098		6	Druge tehničke pričuve osiguranja, bruto iznos						
099		D	POSEBNA PRIČUVA ZA OSIGURANJE IZ SKUPINE ŽIVOTNIH OSIGURANJA						
100	100+102	E	OSTALE PRIČUVE						
101		1	Pričuva za mirovine i slične obveze						
102		2	Ostale pričuve						
103	103+104+105	F	ODGOĐENA I TEKUĆA POREZNA OBVEZA		91.164.147	91.164.147		77.996.569	77.996.569
104		1	Odgođena porezna obveza		78.601.151	78.601.151		77.593.303	77.593.303
105		2	Tekuća porezna obveza		12.562.995	12.562.995		403.266	403.266
106		G	DEPOZITI ZADRŽANI IZ POSLA PREDANOG U REOSIGURANJE						
107	107+108+109+110	H	FINANCIJSKE OBVEZE		19.621.212	19.621.212		37.417.981	37.417.981
108		1	Obveze po zajmovima		19.567.116	19.567.116		37.417.981	37.417.981
109		2	Obveze po izdanim vrijednosnim papirima						
110		3	Ostale finansijske obveze		54.096	54.096			
111	111+113+114+115	I	OSTALE OBVEZE		89.922.132	89.922.132		95.302.874	95.302.874
112		1	Obveze proizašle iz neposrednih poslova osiguranja		2.906.749	2.906.749		2.337.810	2.337.810
113		2	Obveze proizašle iz poslova suosiguranja i reosiguranja		1.189.175	1.189.175		420.025	420.025
114		3	Obveze za otuđenje i prekinuto poslovanje						
115		4	Ostale obveze		85.826.207	85.826.207		92.545.039	92.545.039
116	116+118	J	ODGOĐENO PLAĆANJE TROŠKOVA I PRIHOD BUDUĆEG RAZDOBLJA		36.560.381	36.560.381		36.996.247	36.996.247
117		1	Razgraničena provizija reosiguranja						
118		2	Ostalo odgođeno plaćanje troškova i prihod budućeg razdoblja		36.560.381	36.560.381		36.996.247	36.996.247
119	071+072+073+074+075+076+077+078+079+080+081+082+083+084+085+086+087+088+089+090+091+092+093+094+095+096+097+098+099+100+101+102+103+104+105+106+107+108+109+110+111+112+113+114+115+116+117+118+119+120	K	UKUPNA PASIVA (A+B+C+D+E+F+G+H+I+J)		1.766.551.091	1.766.551.091		1.814.016.930	1.814.016.930
120		L	IZVANBILANČNI ZAPISI						

Društvo za osiguranje: Jadransko osiguranje								OIB:	
Adresa: Listopadska 2								94472454976	
IZVJEŠTAJ O PROMJENAMA KAPITALA za razdoblje 01.01.2012.- 31.12.2012.									
Redni broj	Opis pozicije	Uplaćeni kapital (redovne i povlaštene dionice)	Premije na emitirane dionice	Raspodjeljivo vlasnicima matice				Raspodjeljivo nekontrolirajućim interesima	Ukupno kapital i rezerve
				Revalorizacijske rezerve	Rezerve (zakonske, statutarne, ostale)	Zadržana dobit ili preneseni gubitak	Dobit/gubitak tekuće godine		
I.	Stanje na 01. siječnja prethodne godine	50.000.000		322.248.048	138.761.535	47.515.556	45.861.031	604.386.171	604.386.171
1.	Promjena računovodstvenih politika								
2.	Ispravak pogreški prethodnih razdoblja								
II.	Stanje na 01. siječnja prethodne godine (prepravljeno)	50.000.000		322.248.048	138.761.535	47.515.556	45.861.031	604.386.171	604.386.171
III.	Sveobuhvatna dobit ili gubitak prethodne godine			6.525.819			93.866.921	100.392.739	100.392.739
1.	Dobit ili gubitak razdoblja						93.866.921	93.866.921	93.866.921
2.	Ostala sveobuhvatna dobit ili gubitak prethodne godine			6.525.819				6.525.819	6.525.819
2.1.	Nerealizirani dobiti ili gubici od materijalne imovine (zemljišta i građevinski objekti)			3.571.009				3.571.009	3.571.009
2.2.	Nerealizirani dobiti ili gubici od financijske imovine raspoložive za prodaju			2.954.810				2.954.810	2.954.810
2.3.	Realizirani dobiti ili gubici od financijske imovine raspoložive za prodaju								
2.4.	Ostale ne vlasničke promjene kapitala								
IV.	Transakcije s vlasnicima (prethodno razdoblje)			-14.359.982		38.606.818	-45.861.031	-21.614.195	-21.614.195
1.	Povećanje/ smanjenje upisanog kapitala								
2.	Ostale uplate vlasnika								
3.	Isplata udjela u dobiti/ dividenda					-12.000.000		-12.000.000	-12.000.000
4.	Ostale raspodjele vlasnicima			-14.359.982		50.606.818	-45.861.031	-9.614.195	-9.614.195
V.	Stanje na zadnji dan izvještajnog razdoblja u prethodnoj godini	50.000.000		314.413.885	138.761.535	86.122.374	93.866.921	683.164.715	683.164.715
VI.	Stanje na 01. siječnja tekuće godine	50.000.000		314.413.885	138.761.535	86.122.374	93.866.921	683.164.715	683.164.715
1.	Promjena računovodstvenih politika								
2.	Ispravak pogreški prethodnih razdoblja								
VII.	Stanje 1. siječnja tekuće godine (prepravljeno)	50.000.000		314.413.885	138.761.535	86.122.374	93.866.921	683.164.715	683.164.715
VIII.	Sveobuhvatna dobit ili gubitak tekuće godine			-882.445			80.486.288	79.603.843	79.603.843
1.	Dobit ili gubitak razdoblja						80.486.288	80.486.288	80.486.288
2.	Ostala sveobuhvatna dobit ili gubitak tekuće godine			-882.445				-882.445	-882.445
2.1.	Nerealizirani dobiti ili gubici od materijalne imovine (zemljišta i građevinski objekti)			18.480.186				18.480.186	18.480.186
2.2.	Nerealizirani dobiti ili gubici od financijske imovine raspoložive za prodaju			-19.362.631				-19.362.631	-19.362.631
2.3.	Realizirani dobiti ili gubici od financijske imovine raspoložive za prodaju								
2.4.	Ostale ne vlasničke promjene kapitala								
IX.	Transakcije s vlasnicima (tekuće razdoblje)			-3.148.951		63.239.254	-93.866.921	-33.776.618	-33.776.618
1.	Povećanje/ smanjenje upisanog kapitala								
2.	Ostale uplate vlasnika								
3.	Isplata udjela u dobiti/ dividenda					-35.000.000		-35.000.000	-35.000.000
4.	Ostale transakcije s vlasnicima			-3.148.951		63.239.254	-58.866.921	1.223.382	1.223.382
X.	Stanje na zadnji dan izvještajnog razdoblja u tekućoj godini	50.000.000		310.382.490	138.761.535	149.361.628	80.486.288	728.991.940	728.991.940

Izveštaj o sveobuhvatnoj dobiti za 2012. godinu

Revidirani financijski izvještaj	HRK'000	HANFA	HRK'000	Razlika	Objašnjenje
Zaračunata bruto premija	627.319	Zaračunate bruto premije i premije suosiguranja	627.319	-	
Ispravak vrijednosti i naplaćeni ispravak premije	(7.988)	Ispravak vrijednosti i naplaćeni ispravak vrijednosti premije osiguranja/suosiguranja	(7.988)	-	
Bruto premije predane u reosiguranje	(6.794)	Premije predane u reosiguranje i suosiguranje	(6.794)	-	
Neto zaračunate premije	612.537	Neto zaračunate premije	612.537	-	
Promjena bruto pričuva prijenosnih premija	3.203	Promjena bruto pričuva prijenosnih premija	3.203	-	
Promjena bruto pričuva prijenosnih premija, udio reosiguranja	(70)	promija, udio reosiguratelja i suosiguratelja	(70)	-	
Neto zarađene premije	615.670	Neto zarađene premije	615.670	-	
Prihodi od provizija i naknada	1.461	Prihodi od provizija i naknada	1.461	-	
Neto prihodi od ulaganja	38.839	Neto prihodi od ulaganja	34.358	4.481	a)
Ostali poslovni prihodi	8.889	prihodi, neto od reosiguranja i ostali prihodi	9.161	(272)	b)
Neto prihodi	49.189		44.980	4.209	
Izdaci za osigurane slučajeve	(235.457)	Bruto iznos	(235.543)	86	c)
Izdaci za osigurane slučajeve, udio reosiguranja	1.530	Udio reosiguratelja	1.530	-	
Promjena pričuva za štete	5.605	Bruto iznos	6.379	(774)	d)
Promjena pričuva za štete, udio reosiguranja	450	Udio reosiguratelja	450	-	
Izdaci za osigurane slučajeve	(227.872)	Izdaci za osigurane slučajeve, neto	(227.184)	(688)	c)+d)
Promjene matematičke pričuve i ostalih tehničkih pričuva, neto od reosiguranja		Promjene matematičke pričuve i ostalih tehničkih pričuva, neto od reosiguranja	(129)	129	d)
Izdaci za povrate (bonusi i popusti)		Izdaci za osigurane slučajeve, neto	(645)	645	d)
Troškovi pribave	(106.199)	Troškovi pribave	(43.149)	(63.050)	e)
Administrativni troškovi	(162.867)	Troškovi uprave (administrativni troškovi)	(241.848)	78.981	
Ostali poslovni troškovi	(62.086)	Ostali tehnički troškovi, neto od reosiguranja	(41.871)	(20.215)	f)
Neto tečajne razlike	(11)	-	-	(11)	
Dobit prije poreza	105.824	Dobit ili gubitak obračunskog razdoblja prije poreza	105.824	-	
Trošak poreza	(25.338)	Tekući porezni trošak	(25.338)	-	
Dobit poslije poreza	80.486	Dobit ili gubitak obračunskog razdoblja poslije poreza	80.486	-	
Ostala sveobuhvatna dobit		Ostala sveobuhvatna dobit			
Dobit iz revalorizacijskih pričuva po vrijednosnicama raspoloživih za prodaju	(24.203)	Dobici/gubici proizišli iz revalorizacije financijske imovine raspoložive za prodaju	(24.203)	-	
Dobit iz revalorizacijskih pričuva po nekretninama, postrojenjima i opremi	23.100	revalorizacije zemljišta i građevinskih objekata koji služe društvu za obavljanje djelatnosti	23.100	-	
Prodaja	347	-	-	347	g)
Porez na dobit na ostalu sveobuhvatnu dobit	(221)	Porez na dobit na ostalu sveobuhvatnu dobit	221	(442)	
Ukupno sveobuhvatna dobit	79.509		79.604	(95)	

Objašnjenja usklade Izvještaja o sveobuhvatnoj dobiti za 2012. godinu

- a) Neto prihodi od ulaganja u revidiranom financijskom izvještaju ne sadrže troškove u iznosu od 4.481 tisuća kuna koji su u financijskim izvještajima pripremljenim u skladu sa zahtjevima regulatora prikazani na poziciji Amortizacija zemljišta i građevinskih objekata koji ne služe društvu za obavljanje djelatnosti u iznosu od 1.143 tisuće kuna, poziciji Umanjenje vrijednosti ulaganja u iznosu od 30.090 tisuća kuna što se najvećim dijelom odnosi na goodwill i poziciji Neto negativne tečajne razlike u iznosu od 917 tisuća kuna te ne sadrži pozitivne tečajne razlike koje su u izvještajima pripremljenim u skladu sa zahtjevom regulatora iskazani na poziciji Neto pozitivne tečajne razlike u iznosu od 719 tisuća kuna.
- b) Ostali poslovni prihodi u revidiranom financijskom izvještaju ne sadrže pozitivne tečajne razlike u iznosu od 272 tisuća kuna po premijama i štetama već su iste prikazane na poziciji neto tečajnih razlika.
- c) Izdaci za osigurane slučajeve u revidiranom financijskom izvještaju ne sadrže negativne tečajne razlike u iznosu od 86 tisuća kuna po štetama već su iste prikazane na poziciji neto tečajnih razlika.
- d) U revidiranom financijskom izvještaju, promjene matematičke pričuve i ostalih tehničkih pričuva, neto od reosiguranja, i izdaci za povrate (bonusi i popusti), neto od reosiguranja u iznosu od 774 tisuću kuna prikazani su u okviru pozicije promjene pričuva za štete, dok su u skladu sa zahtjevima regulatora prikazani u zasebnim pozicijama.
- e) Troškovi pribave u revidiranom financijskom izvještaju sadrže troškove najamnina, leasing vozila, troškove poštarina, troškove telekomunikacija, troškove održavanja vozila i ostale materijalne imovine u iznosu od 63.050 tisuća kuna koji su u financijskim izvještajima pripremljenima u skladu sa zahtjevima regulatora prikazani u okviru pozicije Troškovi uprave (administrativni troškovi) i pozicije Ostali tehnički troškovi, neto od reosiguranja.
- f) Troškovi uprave (administrativni troškovi) i ostali tehnički troškovi, neto od reosiguranja u financijskim izvještajima pripremljenima u skladu sa zahtjevima regulatora sadrže troškove u iznosu od 58.779 tisuća kuna koji su u revidiranim financijskim izvješćima uključeni u pozicije troškovi pribave.
- g) U revidiranim financijskim izvještajima prodaja financijskih instrumenata i ostala prodaja u iznosu od 347 tisuća kuna je iskazana unutar pozicije Ostala sveobuhvatna dobit dok u financijskim izvještajima pripremljenima u skladu sa zahtjevima regulatora navedena pozicija se prikazuje unutar ukupnog kapitala.

Izvještaj o financijskom položaju na dan 31. prosinca 2012. godine

Revidirani financijski izvještaj	HRK'000	HANFA	HRK'000	Razlika	Objašnjenje razlike
AKTIVA		AKTIVA			
Nematerijalna imovina	17.316	Nematerijalna imovina	17.316	-	
Goodwill	16.102	Goodwill	16.102	-	
Ostala nematerijalna imovina	1.214	Ostala nematerijalna imovina	1.214	-	
Materijalna imovina	345.428	Materijalna imovina	345.428	-	
Ulaganja u nekretnine	275.130	Ulaganja u zemljišta i građevinske objekte koji ne služe društvu za provođenje djelatnosti	275.130	-	
dospjeća	7.568		7.568	-	
Ulaganja raspoloživa za prodaju	433.586	Ulaganja raspoloživa za prodaju	433.586	-	
Zajmovi i potraživanja	544.384	Depoziti, zajmovi i potraživanja	544.384	-	
Ulaganja	1.260.668	Ulaganja	1.260.668	-	
Udio reosiguranja u tehničkim pričuvama	5.430	Udio reosiguranja u tehničkim pričuvama	5.430	-	
Potraživanja iz neposrednih poslova osiguranja	65.860	Potraživanja iz neposrednih poslova osiguranja	65.860	-	
Potraživanja iz poslova suosiguranja i reosiguranja	48	Potraživanja iz poslova suosiguranja i reosiguranja	48	-	
Ostala potraživanja	42.532	Ostala potraživanja	42.532	-	
Potraživanja	108.440	Potraživanja	108.440	-	
Novac u banci i blagajni	25.048	Novac u banci i blagajni	25.048	-	
Ostala imovina	50.566	Ostalo	50.566	-	
Plaćeni troškovi budućeg razdoblja	1.121	Plaćeni troškovi budućeg razdoblja i nedospjela naplata prihoda	1.121	-	
UKUPNA AKTIVA	1.814.017	UKUPNA AKTIVA	1.814.017	-	
PASIVA		PASIVA			
Upisani kapital	50.000	Upisani kapital	50.000	-	
Revalorizacijske rezerve	310.382	Revalorizacijske rezerve	310.382	-	
Ostale rezerve	138.762	Rezerve	138.762	-	
Zadržana dobit	149.362	Prenesena (zadržana) dobit ili gubitak	149.362	-	
Dobit tekućeg razdoblja	80.486	Dobit ili gubitak tekućeg obračunskog razdoblja	80.486	-	
Kapital i rezerve	728.992	Kapital i rezerve	728.992	-	
Prijenosne premije, bruto iznos	326.775	Prijenosne premije, bruto iznos	326.775	-	
Pričuva šteta, bruto iznos	510.536	Pričuva šteta, bruto iznos	510.536	-	
Tehničke pričuve	837.311	Tehničke pričuve	837.311	-	
Odgođena i tekuća porezna obveza	77.997	Odgođena i tekuća porezna obveza	77.997	-	
Financijske obveze	64.518	Financijske obveze	37.418	27.100	a)
Obveze proizašle iz neposrednih poslova osiguranja	2.338	Obveze proizašle iz neposrednih poslova osiguranja	2.338	-	
Obveze proizašle iz poslova suosiguranja i reosiguranja	420	Obveze proizašle iz poslova suosiguranja i reosiguranja	420	-	
Ostale obveze	65.445	Ostale obveze	92.545	(27.100)	a)
Ostale obveze	68.203	Ostale obveze	95.303	(27.100)	a)
Odgođeno plaćanje troškova	36.996	Odgođeno plaćanje troškova i prihodi budućeg razdoblja	36.996	-	
UKUPNA PASIVA	1.814.017	UKUPNA PASIVA	1.814.017	-	

Objašnjenja usklade Izveštaja o finansijskom položaju na 31. prosinca 2012. godinu

a) U revidiranom finansijskom izvještaju dugoročna obveza temeljem predujma po ugovoru sklopljenim sa Agram životnim osiguranjem d.d. evidentirana je na poziciji Dugoročnih obveza po kreditu, dok je u finansijskim izvještajima pripremljenima u skladu sa zahtjevima regulatora prikazana na poziciji Ostale obveze.

IV. IZVJEŠĆE NEOVISNOG REVIZORA

Mišljenje

Prema našem mišljenju, financijski izvještaji prikazani na stranicama 4 do 69 fer prezentiraju, u svim značajnim odrednicama, financijski položaj Društva na dan 31. prosinca 2012. godine te rezultate njegovog poslovanja i novčanog tijeka za godinu koja je završila na navedeni datum u skladu s računovodstvenom regulativom primjenjivom na osiguravajuća društva u Republici Hrvatskoj.


Poseban naglasak

Bez izražavanja rezerve na naše mišljenje skrećemo pozornost na bilješku 18 uz financijske izvještaje, u kojima je iskazano da Društvo ima ulaganja u nekretnine u iznosu od 275.130 tisuća kuna.

Prema Međunarodnom računovodstvenom standardu 40 „Ulaganja u nekretnine“, Društvo je dužno utvrditi fer vrijednost ulaganja u nekretnine koje predstavlja cijenu po kojoj se nekretnina može razmijeniti između informiranih i spremnih stranaka, u transakciji koja se odvija prema tržišnim uvjetima. S obzirom na trenutnu nelikvidnost tržišta nekretnina, a sukladno regulatornim zahtjevima, stručni procjenitelji su izvršili procjenu fer vrijednosti navedenih ulaganja u nekretnine Društva na dan bilance. Utvrdili smo da su metode vrednovanja koje je Društvo primijenilo prikladne za utvrđivanje fer vrijednosti navedenih ulaganja u nekretnine.

Ostale zakonske i regulatorne obveze

Na temelju Pravilnika o strukturi i sadržaju financijskih izvještaja društva za osiguranje, odnosno društva za reosiguranje (Narodne Novine 132/10 i 39/12, dalje u tekstu: „Pravilnik“) Uprava Društva izradila je obrasce koji su prikazani stranicama 70 do 78, a sadrže izvještaj o financijskom položaju Društva na dan 31. prosinca 2012. godine, izvještaj o sveobuhvatnoj dobiti, izvještaj o novčanim tokovima i izvještaj o promjenama kapitala Društva za godinu koja je tada završila te ostale dodatne obrasce, zajedno sa bilješkom o uskladi sa osnovnim financijskim izvještajima Društva. Za ove obrasce i pripadajuće bilješke odgovara Uprava Društva, te sukladno Međunarodnim standardima financijskog izvještavanja ne predstavljaju sastavni dio financijskih izvještaja, već su propisani Pravilnikom. Financijske informacije u obrascima ispravno su izvedene iz osnovnih financijskih izvještaja Društva koji su pripremljeni u skladu s računovodstvenom regulativom primjenjivom na osiguravajuća društva u Republici Hrvatskoj koji su prikazani na stranicama od 4 do 69.


Grant Thornton revizija d.o.o.
Ivana Lučića 2A, 10000 Zagreb
Zagreb, 26. travnja 2013. godine

GRANT THORNTON
revizija d.o.o.
ZAGREB


Ivica Smiljan 
ovlašteni revizor, predsjednik Uprave

V. IZJAVA OSOBA ODGOVORNIH ZA SASTAVLJANJE FINANCIJSKIH IZVJEŠTAJA

Na temelju članka 407. do 410. Zakona o tržištu kapitala (NN 88/08) izjavljujemo da su prema našem najboljem saznanju:

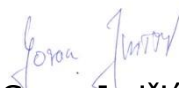
Financijski izvještaji Društva sastavljeni uz primjenu Međunarodnih standarda financijskog izvješćivanja (MSFI), a u skladu su s hrvatskim Zakonom o računovodstvu, te daju cjelovit i istinit prikaz imovine i obveza, gubitka i dobitka, financijskog položaja i poslovanja Društva. Financijski izvještaji sadrže istinit prikaz razvoja, rezultata poslovanja i položaja Društva kao izdavatelja, uz opis najznačajnijih rizika i neizvjesnosti kojima je Društvo kao izdavatelj izložen.

Izvještaje sastavio:
Predsjednik Uprave



Goran Jurišić


Odgovorne osobe:
Predsjednik Uprave:



Goran Jurišić



Prokuristica:



mr. sc. Sanja Ćorić