

# JADRANSKO OSIGURANJE D.D.



## **GODIŠNJE IZVJEŠĆE ZA 2010. GODINU**

**Zagreb, travanj 2011.**

## S A D R Ž A J

<b>I.</b>	<b>IZVJEŠĆE UPRAVE O FINANCIJSKOM POLOŽAJU I ANALIZA REZULTATA POSLOVANJA ZA 2010. GODINU</b>	<b>4</b>
	I Značajni događaji koji su utjecali na poslovanje	5
	II Dionice i vlasnička struktura	5
	III Organizacijska struktura	6
	IV Uprava Društva	7
	V Nadzorni odbor Društva	7
	VI Zaposlenici	7
	VII Tržište i konkurencija	9
	VIII Financijska izvješća	13
	IX Rizici kojima je Društvo izloženo	19
	X Zaključna razmatranja	23
<b>II.</b>	<b>IZJAVA O PRIMJENI KODEKSA KORPORATIVNOG UPRAVLJANJA TEMELJEM ZAKONA O TRGOVAČKIM DRUŠTVIMA, ČLANAK 272</b>	<b>24</b>
<b>III.</b>	<b>REVIDIRANI GODIŠNJI FINANCIJSKI IZVJEŠTAJI</b>	<b>25</b>
	Financijski izvještaji za godinu koja je završila 31.12.2009.	26
	NOVČANI TJEK IZ POSLOVNIH AKTIVNOSTI	30
	OPĆI PODACI	31
	USVAJANJE NOVIH I IZMJENJENIH STANDARDARDA	32
	RAČUNOVODSTVENE POLITIKE	34
	KRITIČNE RAČUNOVODSTVENE PROSUDBE I KLJUČNI IZVORI NEIZVJESNOSTI I PROCJENA	51
	SEGMENTALNO IZVJEŠTAVANJE	52
	NETO ZARAĐENE PREMIJE	55
	PRIHODI OD PROVIZIJA I NAKNADA	56
	NETO PRIHODI OD ULAGANJA	56
	OSTALI POSLOVNI PRIHODI	57
	IZDACI ZA OSIGURANE SLUČAJEVE	58
	TROŠKOVI PRIBAVE	59
	ADMINISTRATIVNI TROŠKOVI	59
	OSTALI POSLOVNI TROŠKOVI	61
	NETO TEČAJNE RAZLIKE	62
	POREZ NA DOBIT	63
	NEKRETNINE, POSTROJENJA I OPREMA	64
	NEMATERIJALNA OPREMA	66
	GOODWILL	68
	INVESTICIJSKE ENKRETNINE	68
	VRIJEDNOSNICE RASPOLOŽIVE ZA PRODAJU	70
	ULAGANJA KOJA SE DRŽE DO DOSPIJEĆA	71
	JAMSTVENI DEPOZITI PO UGVORIMA O LEASINGU	74
	KREDITI I POTRAŽIVANJA	74
	DEPOZITI U BANKAMA	77
	POTRAŽIVANJA PO PREMIJAMA	77
	OSTALA POTRAŽIVANJA	78
	NOVAC I NOVČANI EKVIVALENTI	79
	TEMELJNI KAPITAL	79
	REVALORIZACIJSKE PRIČUVE PO VRIJEDNOSNICAMA RASPOLOŽIVIM ZA PRODAJU	80

	OSTALE REZERVE	80
	TEHNIČKE PRIČUVE	81
	DUGOROČNI KREDITI	82
	KRATKOROČNI KREDITI	83
	OBAVEZE IZ NEPOSREDNIH POSLOVA OSIGURANJA	83
	OBAVEZE IZ POSLOVA REOSIGURANJA	83
	ODGOĐENO PLAĆANJE TROŠKOVA I PRIHODA BUDUĆEG RAZDOBLJA	84
	OSTALE OBAVEZE	84
	POSLOVNI NAJMOVI	85
	ADEKVATNOST KAPITALA	86
	KAPITAL DRUŠTVA I JAMSTVENI KAPITAL	87
	ULAGANJE IMOVINE SUKLADNO ZAKONU	89
	TEHNIČKE PRIČUVE	91
	TRANSAKCIJE S POVEZANIM OSOBAMA	92
	FINANCIJSKI INSTRUMENTI I UPRAVLJANJE RIZICIMA	94
	UPRAVLJANJE RIZIKOM OSIGURANJA	99
	NEPREDVIDIVE OBAVEZE	101
	POTENCIJALNE OBAVEZE	102
	ODOBRENJE FINANCIJSKIH IZVJEŠTAJA	102
<b>IV.</b>	<b>IZVJEŠĆE NEOVISNOG REVIZORA</b>	<b>107</b>
<b>V.</b>	<b>IZJAVA OSOBA ODGOVORNOH ZA SASTAVLJANJE FINANCIJSKIH IZVJEŠTAJA</b>	<b>110</b>

# **JADRANSKO osiguranje d.d.**

**Uprava Društva**

## **I. IZVJEŠĆE UPRAVE O FINANCIJSKOM POLOŽAJU I ANALIZA REZULTATA POSLOVANJA ZA 2010. GODINU**

**Zagreb, travanj 2011.**

## ***I - Značajni događaji koji su utjecali na poslovanje***

Protekla poslovna 2010. godina bila je pod utjecajem krize kako u industriji osiguranja tako i u ostalim industrijama posebice u automobilskoj industriji koja je vrlo usko vezana uz realizaciju premijskog prihoda osiguranja od autoodgovornosti.

Tijekom 2010. godine iz Društva je otišlo 13 djelatnika, a u Društvu je zaposleno 53 nova djelatnika u Sektoru Prodaje.

U sektoru Informatike, Financija i računovodstva provedene su centralizacije poslovanja što je uvelike ubrzalo poslovne procese i dalo veću kontrolu nad tim poslovima.

Koncem 2010. godine izvršeno je odvajanje dijela poslovanja Podružnice Šibenik i Split i to poslovanja koje se odvija na području Zadraske i Dubrovačko-neretvanske županije i osnovane su nove podružnice: Podružnica Zadar i Podružnica Dubrovnik koje su počele sa radom od 01.01.2011. godine.

U svom poslovanju i funkcioniranju Društva tijekom 2010. godine nadalje Jadransko osiguranje d.d. primjenjuje Kodeks korporativnog upravljanja kojeg je donijela HANFA.

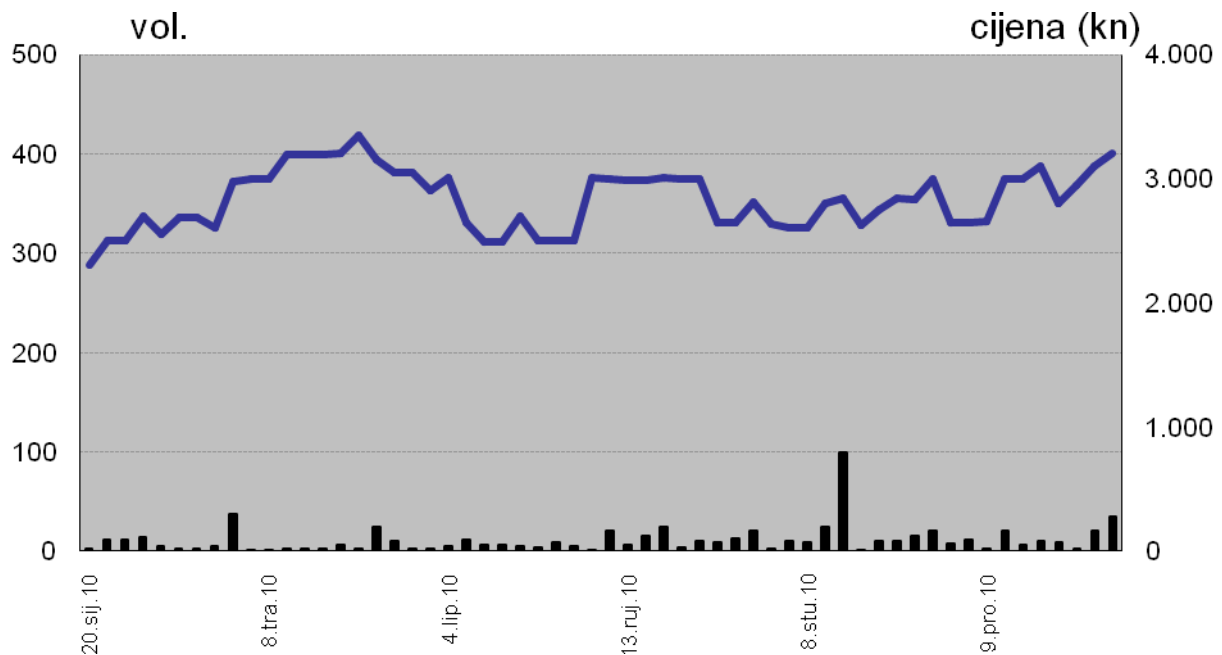
Reviziju poslovanja za 2010. godinu obavila je revizorska kuća Deloitte d.o.o. Zagreb Radnička cesta 88/VI.

## ***II – Dionice i vlasnička struktura***

Temeljni kapital Društva iznosi 50.000.000 kuna i podijeljen je na 125.000 dionica nominalnog iznosa 400 kuna. Sve dionice su redovne i glase na ime, a svaka dionica daje pravo na 1 glas u Skupštini Društva. Izdane su u nematerijaliziranom obliku i u potpunosti uplaćene i vode se u registru dionica kod Središnje depozitarne agencije. Dionice su u travnju 2007. godine uvrštene na Zagrebačku burzu i sa njima se počelo trgovati.

Tijekom 2010. godine dionicom se trgovalo po prosječnoj cijeni od 2.871,64 kuna, a što je 7 puta veća cijena od nominalne vrijednosti dionice. 1. siječnja cijena dionice na Zagrebačkoj burzi iznosila je 2.300,99 kuna dok su na dan 31.12.2010. godine dostigle cijenu od 3.200,00 kuna što predstavlja rast od 39%.

### Kretanja cijene dionica u 2010. godini:



Dioničarska struktura je bitno smanjena u odnosu na isto razdoblje prošle godine i sastoji se od 463 dioničara na dan 31.12.2010.

### **III - Organizacijska struktura**

Svoje poslovanje Jadransko osiguranje obavlja preko Direkcije i Podružnica, a u podružnicama ima niz poslovnica i zastupstava, te prodajnih punktova na cijelom teritoriju Republike Hrvatske.

Direkcija i Podružnice se nalaze na slijedećim lokacijama:

- Direkcija Zagreb – Listopadska 2
- Podružnica Split , Put Supavla 1
- Podružnica Zagreb, Listopadska 2
- Podružnica Šibenik, Put Bioca 27
- Podružnica Rijeka, Uljarska 4
- Podružnica Osijek , Gundulićeva 5 b
- Podružnica Koprivnica, Križevačka 13
- Podružnica Pula, Industrijska 15c
- Podružnica Sisak, Ante Starčevića 5

Pored teritorijalne podjele na podružnice, Društvo je po vertikali podijeljeno na četiri sektora sukladno četirima osnovnim funkcijama ili skupinama poslova: Sektor prodaje, Sektor obrade i likvidacije šteta, Financijsko-računovodstveni sektor i Sektor informatike.

#### ***IV - Uprava Društva***

Uprava , od srpnja 2010. godine ima dva člana koji Društvo zastupaju skupno.

PREDSJEDNIICA UPRAVE: Sanja Ćorić

ČLAN UPRAVE: Goran Jurišić

#### ***V - Nadzorni odbor Društva***

Nadzorni odbor ima pet članova. Tijekom 2010. godine došlo je do promjene članova Nadzornog odbora i Predsjednika Nadzornog odbora, te od srpnja 2010. godine Nadzorni odbor djeluje u sljedećem sastavu:

PREDSJEDNIK: Žarko Bubalo  
ZAMJENIK PREDSJEDNIKA: Husnija Kurtović

ČLANOVI: Ante Jažo  
Mirko Grgić  
Ivan Penić

Nadzorni odbor je održavao redovito sjednice na kojim je davao određene suglasnosti Upravi na određene poslovne odluke za koje je prema Statutu predviđena suglasnost Nadzornog odbora.

#### ***VI – Zaposlenici***

U 2010. godini iz Društva je otišlo 13 djelatnika, a u Društvu je tijekom 2010. godine zaposleno 53 novih djelatnika.

31.12.2009. - 31.12.2010.																			
Šifra	Tvrтка	SVEGA			SEKTOR														
					PRODAJA			ŠTETE			FINANCIJE			INFORMATIKA			ZAJ. SLUŽBE		
		09	10	10-09	09	10	10-09	09	10	10-09	09	10	10-09	09	10	10-09	09	10	10-09
03	JADRANSKO	757	797	40	517	570	53	87	82	-5	41	36	-5	23	23	0	89	86	-3
<b>UKUPNO</b>		<b>757</b>	<b>797</b>	<b>40</b>	<b>517</b>	<b>570</b>	<b>53</b>	<b>87</b>	<b>82</b>	<b>-5</b>	<b>41</b>	<b>36</b>	<b>-5</b>	<b>23</b>	<b>23</b>	<b>0</b>	<b>89</b>	<b>86</b>	<b>-3</b>

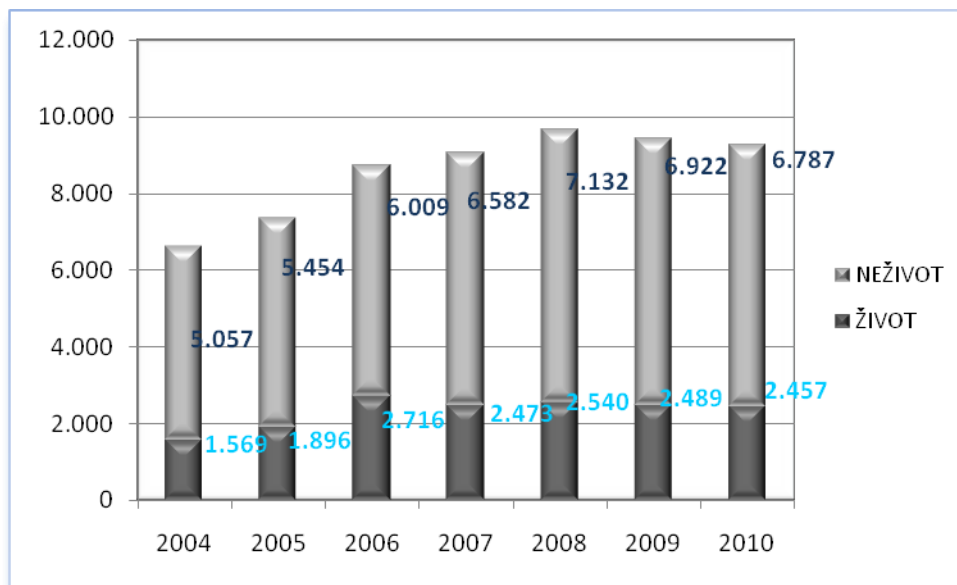
Prikaz broja zaposlenika po stručnoj spremi i po Podružnicama na 31.12.2010.

		Dr., Mr	VSS	VŠS	VKV	SSS	KV	PKV, NSS	NKV
SPLIT	100	1	33	14	0	51	0	1	0
ŠIBENIK	69	0	23	10	1	35	0	0	0
ZAGREB	214	1	59	26	1	113	6	8	0
OSIJEK	109	2	24	11	1	68	1	1	1
RIJEKA	58	3	11	3	1	36	0	4	0
KOPRIVNICA	98	0	11	9	1	71	0	6	0
PULA	62	1	7	4	1	44	1	3	1
SISAK	43	0	3	3	0	37	0	0	0
DIREKCIJA	43	3	31	1	0	5	1	2	0
	796	11	202	81	6	460	9	25	2



## VII - Tržište i konkurencija

Ukupno zaračunata premija osiguranja u republici Hrvatskoj



Na tržištu osiguranja u Republici Hrvatskoj u 2010. godinu poslovalo je 25 društava za osiguranje.

Ukupna zaračunata bruto premija društava za osiguranje u 2010. godinu iznosila je 9,2 milijardu kuna, što predstavlja pad od 1,8% u odnosu na isto razdoblje 2009. godine.

## Rang ljestvica društava za osiguranje u RH - 2009/2010

2009			2010		
RED.BR.	DRUŠTVO	PREMIJA	RED.BR.	DRUŠTVO	PREMIJA
1	CROATIA	3.034.369	1	CROATIA	2.899.926
2	EUROHERC	1.043.601	2	EUROHERC	1.002.519
3	ALLIANZ ZAGREB	986.164	3	ALLIANZ	983.968
<b>4</b>	<b>JADRANSKO</b>	<b>661.183</b>	<b>4</b>	<b>JADRANSKO</b>	<b>641.492</b>
5	KVARNER VIG	540.536	5	KVARNER VIG	511.421
6	BASLER	448.903	6	BASLER	409.013
7	GRAWE	416.041	7	TRIGLAV	405.436
8	TRIGLAV	400.087	8	GRAWE	397.704
9	MERKUR	295.938	9	GENERALI	306.303
10	GENERALI	272.077	10	MERKUR	290.398
11	UNIQA	234.341	11	UNIQA	239.958
12	AGRAM ŽIVOTNO	227.755	12	AGRAM ŽIVOTNO	206.703
13	HELIOS VIG	187.833	13	HOK	165.468
14	SUNCE	180.611	14	SUNCE	176.695
15	HOK	145.127	15	HELIOS VIG	174.998
16	CROATIA ZD.	97.007	16	ERSTE VIG	106.756
17	ERSTE VIG	88.820	17	CROATIA ZD.	97.208
18	VELEBIT	51.818	18	CARDIF	65.242
19	CARDIF	35.526	19	VELEBIT	62.326
20	VICTORIA ŽIVOTNO	31.158	20	VICTORIA ŽIVOTNO	51.559
21	SOCIETE GENERALE	17.701	21	SOCIETE GENERALE	29.414
22	VELEBIT ŽIVOTNO	9.912	22	VELEBIT ŽIVOTNO	9.468
23	KD LIFE	4.246	23	KD LIFE	8.248
24	VICTORIA	131	24	HKO	1.551
25	HKO	0	25	VICTORIA	851

Sa zaračunatom premijom od 641 milijuna kuna i tržišnim udjelom od 6,94% i dalje smo zadržali četvrtu poziciju na ukupnom tržištu osiguranja u RH.

Premija životnih osiguranja je u 2010. rasla više od neživotnih osiguranja, odnosno u 2010. godini ukupna premija neživotnih osiguranja je pala za 2,0% u odnosu na isto razdoblje prethodne godine, dok je premija životnih osiguranja pala za 1,3% u odnosu na isto razdoblje prethodne godine.

## Tržište neživotnih osiguranja

Na tržištu neživotnih osiguranja u 2010. godini ostvarena je premija u iznosu od 6,7 milijardi kuna što je pad od 2% u odnosu na isto razdoblje 2009. godine.

### Ostvarena premija neživotnih osiguranja u Republici Hrvatskoj

Vrste osiguranja	Tis kn				
	Zaračunata bruto premija u kn 2009	Udio u %	Zaračunata bruto premija u kn 2010	Udio u %	Indeks 10/09
Osiguranje od nezgode	547.071,21	7,90	531.316,49	7,83	97,12
Zdravstveno osiguranje	271.105,98	3,92	258.677,05	3,81	95,42
Osiguranje cestovnih vozila	1.004.089,29	14,51	888.439,39	13,09	88,48
Osiguranje tračnih vozila	3.145,49	0,05	6.093,99	0,09	193,74
Osiguranje zračnih letjelica	19.877,82	0,29	23.440,47	0,35	117,92
Osiguranje plovila	219.627,13	3,17	228.362,67	3,36	103,98
Osiguranje robe u prijevozu	68.071,86	0,98	66.951,43	0,99	98,35
Osiguranje od požara i elementarnih šteta	585.210,16	8,45	573.680,73	8,45	98,03
Ostala osiguranja imovine	773.799,56	11,18	763.773,99	11,25	98,70
Osiguranje od odgovornosti za upotrebu motornih vozila	2.922.150,48	42,22	2.889.546,07	42,58	98,88
Osiguranje od odgovornosti za upotrebu zračnih letjelica	2.678,75	0,04	2.286,62	0,03	85,36
Osiguranje od odgovornosti za upotrebu plovila	40.844,89	0,59	42.807,83	0,63	104,81
Ostala osiguranja od odgovornosti	269.273,83	3,89	266.192,83	3,92	98,86
Osiguranje kredita	81.352,66	1,18	116.775,18	1,72	143,54
Osiguranje jamstava	2.387,72	0,03	4.580,21	0,07	191,82
Osiguranje raznih financijskih gubitaka	69.116,59	1,00	76.217,48	1,12	110,27
Osiguranje troškova pravne zaštite	4.247,41	0,06	2.532,83	0,04	59,63
Putno osiguranje	37.823,00	0,55	45.085,40	0,66	119,20
<b>UKUPNO (neživotna osiguranja)</b>	<b>6.921.875,84</b>	<b>100,00</b>	<b>6.786.780,68</b>	<b>100,00</b>	<b>98,05</b>

Udio pojedine skupine osiguranja u odnosu na ukupnu premiju osiguranja neživota umanjen je kod većine skupina osiguranja.

Vidljiv je značajniji pad premije osiguranja od nezgode, zdravstvenog osiguranja, osiguranje cestovnih vozila, osiguranje robe u prijevozu, osiguranje imovine, osiguranje troškova pravne zaštite, dok kod skupina osiguranje tračnih vozila, osiguranje zračnih letjelica, osiguranje plovila, osiguranje od odgovornosti za

upotrebu plovila, osiguranje kredita, osiguranje jamstava, osiguranje raznih financijskih gubitaka i putnog osiguranja vidimo značajan porast premije.

## Ostvarena premija neživotnih osiguranja u Jadranskom osiguranju

Vrste osiguranja	Zaračunata bruto premija u kn	Udio u %	Zaračunata bruto premija u kn	Udio u %	Indeks 10/09
	2009		2010		
Osiguranje od nezgode	53.451,46	8,08	62.807,34	9,79	117,50
Zdravstveno osiguranje	4.267,34	0,65	2.427,07	0,38	56,88
Osiguranje cestovnih vozila	83.001,66	12,55	73.521,81	11,46	88,58
Osiguranje tračnih vozila	0,00	0,00	0,00	0,00	0,00
Osiguranje zračnih letjelica	0,00	0,00	0,00	0,00	0,00
Osiguranje plovila	1.730,97	0,26	1.405,00	0,22	81,17
Osiguranje robe u prijevozu	4.554,01	0,69	465,91	0,07	10,23
Osiguranje od požara i elementarnih šteta	14.284,77	2,16	14.217,89	2,22	99,53
Ostala osiguranja imovine	16.887,91	2,55	18.128,90	2,83	107,35
Osiguranje od odgovornosti za upotrebu motornih vozila	470.527,31	71,16	453.474,31	70,69	96,38
Osiguranje od odgovornosti za upotrebu zračnih letjelica	0,00	0,00	0,00	0,00	0,00
Osiguranje od odgovornosti za upotrebu plovila	574,86	0,09	617,41	0,10	107,40
Ostala osiguranja od odgovornosti	11.455,47	1,73	13.725,58	2,14	119,82
Osiguranje kredita	306,73	0,05	247,83	0,04	80,80
Osiguranje jamstava	43,15	0,01	34,65	0,01	80,29
Osiguranje raznih financijskih gubitaka	96,79	0,01	418,10	0,07	431,95
Osiguranje troškova pravne zaštite	0,00	0,00	0,00	0,00	0,00
Putno osiguranje	0,19	0,00	0,19	0,00	100,00
<b>UKUPNO (neživotna osiguranja)</b>	<b>661.182,62</b>	<b>100,00</b>	<b>641.491,99</b>	<b>100,00</b>	<b>97,02</b>

**Jadransko osiguranje zadržalo je na rang ljestvici osiguravajućih Društava i u 2010. godini treću poziciju na tržištu neživotnih osiguranja.**

## VIII – Financijska izvješća

### 1. RAČUN DOBITI I GUBITKA za razdoblje od 01. 01. do 31. 12. 2009. i 2010.

Pozicije	2009	2010	INDEX 10/09
Zaračunate bruto premije	661.182.617	641.491.993	97,02
Premije predane u reosiguranje	-5.302.940	-6.591.477	124,30
Promjena prijenosnih premija	5.852.018	3.665.720	62,47
Ispravak vrijednosti i naplaćeni ispravak vrijednosti premije osiguranja/suosiguranja	-7.795.737	-8.008.903	102,73
Premije predane u suosiguranje	-41.654	-33.361	80,00
Zarađene premije (uprihodovane)	653.894.304	630.523.972	96,43
Ostali tehnički prihodi	3.338.338	8.803.980	263,72
Prihodi od kamata i fin.ulaganja	39.438.471	31.630.766	80,20
Poslovni prihodi (zakup,prihodi od STP)	5.431.699	10.279.580	189,25
Ostali prihodi	51.724.856	45.523.768	88,00
<b>UKUPNI PRIHOD</b>	<b>714.389.198</b>	<b>703.349.074</b>	<b>82,98</b>
			86,36
Izdaci za štete	290.261.818	240.855.075	82,97
Promjena pričuva za štete	-43.086.386	-37.211.549	82,98
Promjena ostalih tehničkih pričuva, neto od reosiguranja (+/-)	-39.803	39.803	86,36
<b>Opis pozicije</b>	<b>2009</b>	<b>2010</b>	<b>INDEX 10/09</b>
Troškovi pribave	-39.235.535	-43.401.020	110,62
Izdaci za plaće	-79.494.490	-81.319.359	102,30
Amortizacija imovine	-17.816.272	-12.661.814	71,07
Ostali troškovi uprave	-121.909.678	-116.924.916	95,91
Ostali - tehnički izdaci	-44.375.366	-77.364.742	174,34
Troškovi ulaganja	-27.561.580	-32.762.925	118,87
Ostali troškovi-vrijedn.usklađ.			
Izvanredni rashodi			
<b>UKUPNI RASHODI</b>	<b>663.780.927</b>	<b>642.461.597</b>	<b>96,78</b>
<b>BRUTO DOBIT</b>	<b>50.608.271</b>	<b>60.887.477</b>	<b>120,31</b>
Porez na dobit	-12.806.301	-15.026.446	117,00
<b>DOBIT obračunskog razdoblja</b>	<b>37.801.970</b>	<b>45.861.031</b>	<b>118,57</b>

U 2010. godini prihod od premije osiguranja ostvaren je u iznosu od **641.491.993 kuna**, što je pad za **2,98%** u odnosu na 2009. godinu, dok su zarađene premije (premije umanjene za premiju predanu u reosiguranje, ispravak vrijednosti i naplaćeni ispravak vrijednosti premije osiguranja i za promjene prijenosnih premija) ostvarene u iznosu od **630.523.972 kuna** i manje su za 3,57% nego u 2009. godini.

Ostvareni ukupni prihodi u 2010. godini iznose **703.349.074 kuna** i niži su za **17,02%** nego u 2009. godini, što je rezultat smanjenih prijenosnih premija te povećanja poslovnih prihoda.

## Štete u osiguranju

Tijekom 2010. godine po osiguranim slučajevima Jadransko osiguranje ukupno je isplatilo 252,6 mil. kuna, što je za 38 mil. kuna ili 17,03 % manje nego u istom razdoblju prethodne godine.

Prosječna vrijednost likvidirane štete u 2010. godini iznosi 8.213 kuna, dok je u istom razdoblju 2009. godine iznosila 8.071 kuna što predstavlja povećanje prosječne vrijednosti isplaćene štete za 1,75 %.

Promjene na pričuvama za štete iznose 37.211.549 kuna, a što je za 13,64 % manje nego u 2009. godine.

ŠTETE				
		2009	2010	Indeks 10/09
1.	BROJ PRIJAVLJENIH ŠTETA	40.729	33.706	82,75
2.	BROJ LIKVIDIRANIH ŠTETE	36.032	30.760	85,36
3.	UKUPNO U OBRADI	52.305	45.554	89,09
4.	POSTOTAK RIJEŠENOSTI ŠTETA	77,30%	77,00%	95,71
5.	POSTOTAK OTKLONA	8,50%	9,60%	112,94
6.	UDIO PLAĆENIH ŠTETA U PREMIJI	44%	38%	86,36
7.	BROJ PLAĆENIH ŠTETA	36.032	30.760	85,36
8.	BROJ ŠTETA U PRIČUVI	11.848	10.420	87,94
9.	PROSJEČNA VISINA PLAĆENE ŠTETE	8.071 kn	8.213 kn	101,75

### **Ostali rashodi**

Kod ostalih rashoda najznačajnije povećanje je na grupi Ostali tehnički izdaci gdje je porast od 18,87% uzrokovan plaćanjem doprinosa za HZZO, zatim troškovi ulaganja čije povećanje se temelji na vrijednosnom usklađenju materijalne imovine i goodwilla.

Ukupni rashodi su se smanjili za 3,22 %.

Kao rezultat odnosa prihoda i rashoda je bruto **dobit** koja u 2010. godini iznosi **60.887.477** i veća je za 20,31% nego u 2009. godini.

## 2.BILANCA NA DAN 31. 12. 2009. i 2010.

### Aktiva

Red. broj	Opis pozicije	31.12.2009.	31.12.2010.	INDEKS 10/09
1.	NEMATERIJALNA IMOVINA	38.907.781	32.554.385	83,67
2.	MATERIJALNA IMOVINA	318.849.868	358.594.816	112,47
3.	ULAGANJA	1.091.147.383	1.135.793.738	104,09
4.	POTRAŽIVANJA	109.224.753	110.433.474	101,11
5.	NOVČANA SREDSTVA	8.438.409	23.369.590	276,94
6.	OST. KRATKOTRAJNA IMOVINA	59.614.338	34.298.762	57,53
7.	UDIO REOSIGURANJA U TEHNIČKIM PRIČUVAMA	10.923.356	9.158.954	83,85
8.	PLAĆENI TROŠKOVI BUDUĆEG RAZDOBLJA	424.235	3.594.571	847,31
<b>UKUPNO AKTIVA</b>		<b>1.591.513.524</b>	<b>1.707.798.289</b>	<b>104,29</b>

### Materijalna imovina

MATERIJALNA IMOVINA	2009	2010	Index 10/09
Zemljišta i građevinski objekti koji služe za obavljanje djelatnosti	297.345.147	341.149.392	114,73
Zemljište i građevinski objekti koji ne služe za obavljanje djelatnosti	289.492.593	255.273.344	88,18
Ostalo (oprema, namještaj, vozila, inv.u toku)	21.504.722	17.445.424	81,12
<b>UKUPNO</b>	<b>608.342.462</b>	<b>613.868.160</b>	<b>100,91</b>



## Financijska ulaganja

<b>FINANCIJSKA ULAGANJA</b>	<b>2009</b>	<b>2010</b>	<b>Index 10/09</b>
Dionice kojima se trguje	266.175.152	168.727.635	63,39
Dionice kojima se NE TRGUJE		95.283.708	0,00
Dionice Inozemstvo	19.975.816	24.126.979	120,78
Udjeli trgovačkih društava	10.312.801	6.400.000	62,06
ZAJMOVI osigurani založnim pravom	126.575.260	64.000.000	50,56
ZAJMOVI ostali	186.996.289	423.719.191	226,59
DEPOZITI u bankama	3.987.162	42.125.579	1056,53
Ulaganja uz suglasnost Nadzornog tijela	171.054.114	144.025.897	84,20
Udjeli u investicijskim fondovima	13.374.671	17.967.524	134,34
Ulaganja u komercijalne zapise	3.383.524,00	3.686.503,50	108,95
Ulaganja u obveznice		34.483.273	0,00
<b>UKUPNO</b>	<b>801.834.789</b>	<b>990.063.017</b>	<b>123,47</b>

Na ulaganjima u financijsku imovinu došlo je do povećanja.

Povećanje se odnosi na slijedeću financijsku imovinu:

- Dionice u inozemstvu su se povećale temeljem dodatnog ulaganja u Euroleasing d.d. Mostar.
- Zajmovi klasificirani kao ulaganja za pokriće tehničkih pričuva, odnosno osigurani založnim pravom na nekretnini (u skladu sa Pravilnikom o vrstama i obilježjima imovine za pokriće tehničkih pričuva) smanjili su se za 49,44% iz razloga što su reklasificirani u ostale zajmove. Ukupni zajmovi rastu za 1%.
- Depoziti u banci značajno rastu sukladno Strategiji ulaganja Društva i konzervativnom pristupu u kojem se Društvo vodi načelima isplativosti, tržišnosti, sigurnosti i raznovrsnosti. Temeljem navedenog Društvo je u 2010. g. uložilo 34.483.273 kn u obveznice.
- Udjeli u investicijskim fondovima su rasli temeljem kupnje tri nova udjela u fondovima Agram Cash, Locusta Cash i Agram Eurocash, te temeljem povećanja udjela u postojećim fondovima.

## Pasiva

Red. broj	Opis pozicije	31.12.2009.	31.12.2010.	INDEKS 10/09
1.	KAPITAL I PRIČUVE	675.256.776	604.386.171	89,50
2.	TEHNIČKE PRIČUVE	828.546.013	860.287.636	103,83
3.	DUGOTRAJNE OBVEZE	10.986.667	83.936.253	763,98
5.	KRATKOTRAJNE OBVEZE	122.740.668	159.188.229	129,69
	<b>UKUPNO PASIVA</b>	<b>1.637.530.124</b>	<b>1.707.798.288</b>	<b>104,29</b>

## Kapital, pričuve i rezerve

KAPITAL, PRIČUVE, OBVEZE	2009	2010	INDEX 10/09
Upisani kapital	50.000.000	50.000.000	<b>100,00</b>
Revalorizacijske pričuve	420.042.710	322.248.048	<b>76,72</b>
Zakonske pričuve	91.154.569	91.154.569	<b>100,00</b>
Ostale pričuve	47.606.966	47.606.966	<b>100,00</b>
Zadržana dobit	28.650.561	47.515.556	<b>165,85</b>
Dobit fin.godine	37.801.970	45.861.031	<b>121,31</b>
<b>UKUPNO KAPITAL I PRIČUVE</b>	<b>675.256.776</b>	<b>604.386.171</b>	<b>89,50</b>
Obveze po dugoročnim kreditima	3.186.379	1.608.703	50,48

## Tehničke pričuve

TEHNIČKE PRIČUVE	2009	2010	INDEX 10/09
<b>Prijenosne premije</b>	<b>331.224.804</b>	<b>327.559.085</b>	<b>98,89</b>
Bruto prijenosne premije	331.964.566	328.766.247	<b>99,04</b>
Udio reosiguranja (-)	-739.762	-1.207.162	<b>163,18</b>
<b>Pričuva šteta</b>	<b>486.358.049</b>	<b>523.569.599</b>	<b>107,65</b>
Pričuve za prijavljene štete	496.541.644	531.521.390	<b>107,04</b>
Udio reosiguranja (-)	-10.183.594	-7.951.791	<b>78,08</b>
<b>UKUPNO</b>	<b>817.582.853</b>	<b>851.128.684</b>	<b>104,10</b>

## Pokazatelji uspješnosti poslovanja

POKAZATELJI	2009	2010	INDEX 10/09
<b>Ukupno aktiva</b>	1.637.530.124	1.707.798.289	104,29
<b>Zaračunata premija</b>	661.182.617	641.491.993	97,02
<b>Neto dobit</b>	37.801.970	45.861.031	121,31
<b>Broj zaposlenih</b>	757	797	105,28
<b>Ukupno aktiva po zaposlenom</b>	2.163.184	2.142.783	99,06
<b>Zaračunata premija po zaposlenom</b>	873.425	804.883	92,15
<b>Neto dobit po zaposlenom</b>	49.937	57.542	115,23

### *IX - Rizici kojima je Društvo izloženo*

Temeljni posao društva za osiguranje je preuzimanje rizika i upravljanje rizicima na način da se ispunjavaju ugovori iz osiguranja [tj. namiruju ugovoreni iznosi za pokriće šteta po osiguranim slučajevima] kao i da se ispunjavaju ostale poslovne obveze Društva [prema zaposlenicima, prema vlasnicima Društva i dr.].

U provođenju svoje djelatnosti društvo za osiguranje izloženo je velikom broju raznih rizika u vanjskom i unutarnjem okruženju koje literatura klasificira kao niz poslovnih rizika, koji se moraju prepoznati, nadzirati i pratiti te njima upravljati.

Društvo je uspostavilo politike upravljanja pojedinim rizicima, te definiralo procese praćenja pojedinih rizika unutar poslovnih procesa Društva, sa jasno i precizno određenim razinama vjerojatnosti nastanka rizika i propisanom procedurom uklanjanja eventualno nastalog rizika.

### **Rizici pribave**

Zaključivanjem ugovora o osiguranju tj. preuzimanjem rizika na sebe, Društvo za osiguranje izlaže se nizu rizika koje osiguranik za određenu premijsku naknadu prenosi na Društvo. Rizik pribave može se prije svega generirati iz neadekvatnosti premije, ili nedovoljne usitnjenosti i raspršenosti portfelja rizika. Neadekvatnost premije može biti u obliku podcijenjenosti premije, ali i njene precijenjenosti. U uvjetima zaoštrene tržišne utakmice, rastuće gospodarske krize, pada standarda, nedovoljne razine platežne moći kupaca i sl., rizik podcijenjenosti premije je izrazit. Dominaciji rizika pribave pogoduju propusti u internim procedurama nadzora, nedovoljna educiranost prodajnog osoblja, nepoštivanje društvenih i poslovnih normi,

nepridržavanje moralnih zasada s pobudom što bržeg i što lakšeg ostvarenja vlastitog interesa, bez obzira na kasnije posljedice za Društvo ili osiguranika. S druge pak strane postoji i rizik pribave koji se iskazuje u precijenjenoj premiji, čime se Društvo dovodi u položaj tržišne nekonkurentnosti pa time i zaostajanja na tržištu. Riziku pribave Društvo će pridavati maksimalnu pozornost i njime upravljati na način stalnog identificiranja, praćenja i izvješćivanja, mjerenja i vrednovanja mandatnome razdoblju rizikom pribave upravljat će se uz pridržavanje sljedećih načela:

- Cijene osiguravateljnih proizvoda tj. premija za preuzimanje rizika, određivat će se temeljem aktuarskih izračuna, a mijenjat se [povećavati ili smanjivati] mogu samo nakon sustavne analize i argumentacije. Nužna sastavnica argumentacije je i osobna poslovna i moralna odgovornost svih koji sudjeluju u predlaganju, izračunima ili odlučivanju o promjenama uključujući i konačnu odluku koju sukladno ovlastima i odgovornosti donosi Uprava.

- Svi djelatnici Društva moraju izbjegavati podcjenjivanje [dumping] i striktno se pridržavati cjenika. Nove rizike preuzimat će izrazito oprezno, prvenstveno se oslanjajući na poslove u kojima ima dovoljno znanja i iskustva tj. dovoljno educiranih i iskusnih djelatnika za preuzimanje određenih rizika i upravljanje njima.

- Društvo će ustrajati na kvalitetnoj reosiguravateljnoj zaštiti u upravljanju rizicima. Društvo će dio rizika preuzimati i na način da ugovara suosiguranje s drugim društvima u slučaju kada je to opravdano, dozvoljeno, moguće i ugovaratelju osiguranja prihvatljivo.

- Društvo će se u pribavi voditi i dosadašnjim temeljnim usmjerenjem koje kaže da portfelj treba usitniti i raspršiti. To znači da će se proizvodi nastojati plasirati na tržište pod uvjetom da je njihova cijena konkurentna na tržištu što jamči široku prihvatljivost proizvoda na što je moguće širem tržištu. Za rizike koji se preuzimaju u tako širokom obuhvatu te na pojedinačno malim objektima, ali zajedno u velikoj i brojnoj skupini, kvalitetnije se i efikasnije izravnavaju mjerodavne štete i mjerodavne premije.

- Tehničke pričuve procjenjuju se oprezno i ulažu sukladno zakonskim propisima.

## **Operativni rizici**

Neodgovarajući, nedostatni ili posve krivi interni procesi, greške ljudskog čimbenika, neodgovarajući učinci sustava, posljedice negativnih čimbenika iz okruženja i sl., predstavljaju široku skupinu operativnih rizika. Stoga će se interni procesi pratiti i usmjeravati sustavno, temeljem sveobuhvatnih izvješća i analiza učinaka, stalnim mjerenjem produktivnosti svakoga zaposlenika, učinke svake mjere, odluke ili primjene novih aplikacija. Provjera učinaka svih poslovnih procesa provodit će se na dnevnoj, mjesečnoj, kvartalnoj i godišnjoj razini, a počevši od pojedinog radnog mjesta, operativne funkcije tima, podružnice, sektora te čitavoga Društva. U tom pogledu Društvo će raditi na sustavnom educiranju svih zaposlenika pri čemu će rukovodno osoblje morati odgovoriti standardima koji vrijede za međunarodno certificiranu kvalitetu upravljanja.

Posebno će se pratiti i upravljati sljedećim operativnim rizicima:

- Rizik ljudskog čimbenika ocjenjuje se kao pokretač svih rizika poslovanja, bilo tako da potiče rizike koji bi se bez prisutnosti negativnih učinaka ljudskoga čimbenika mogli izbjeći, bilo tako da ne izgrađuje dostatne mehanizme zaštite za slučaj pojave rizika prouzročenih neovisno od volje ljudskoga čimbenika, npr. više sile, neregule i sl.. Rizik ljudskog čimbenika naročito je moguć u slučaju nedovoljno educiranih zaposlenika, nepostojanja jasnih uputa i smjernica te mogućnosti provjere postupanja po istima. Društvo će ustrajati u promicanju odgovornog pristupa poslovanju, temeljenom na zakonitostima, poslovnim kodeksima te, u konačnici, na moralnom postupanju u svakom postupku.

- Rizik informacijske tehnologije u našem Društvu, u operativnom smislu, je minimaliziran, prvenstveno stoga što je Društvo opredijeljeno na razvoj i primjenu vlastitih informatičkih rješenja. Informatičke alate kreiraju inženjeri koji poznaju osiguravateljski posao i procese od izdavanja ponude i zaključenja police, do praćenja naplate i likvidacije štete po svakoj pojedinačnoj polici. Zahvaljujući vlastitim rješenjima Društvo na svim razinama, ovisno ovlaštenjima pristupa podacima, može raspolagati svim podacima koji se odnose na izdane ponude, zaključene police i njihov odnos prema tarifnom sustavu, naplati potraživanja po izdanim policama kao i sve pokazatelje vezane za prijavu, obradu i status štete.

### **Investicijski rizici**

Izloženost osiguravatelja investicijskim rizicima određuje visina i struktura investicijskog portfelja. Rizici proizlaze prvenstveno iz obveze društva za osiguranje da nakon preuzimanja obveze pokrića rizika formira i pričuva za pokriće obveza prema osiguranicima. Sukladno zakonskim propisima, imovina za pokriće tehničkih pričuva Društva, će se ulagati u imovinu koja omogućuje i stjecanje prinosa od ulaganja. Društvo se neće izlagati riziku ulaganja u samo jednu vrstu imovine npr. financijsku imovinu, udjele u fondovima ili vrijednosnice. Koliko god u pojedinim razdobljima može biti atraktivna po svojim prinosima, ta vrsta imovine izložena je i nizu dodatnih rizika financijske imovine, odnosno kamatnim i valutnim rizikom, te rizikom gubitka vrijednosti, čemu smo upravo svjedoci. Društvo će investicijski rizik nadzirati i upravljati optimizirajući investicijski portfelj njegovom diversifikacijom s težnjom stalne maksimalizacije prinosa od imovine uz istodobno minimiziranje rizika, odnosno najmanju nepredvidivost promjene [volatilnost] financijske imovine.

Upravljanje investicijskim rizikom Društvo će provoditi temeljem vlastitih nalaza i istraživanja tržišta ili se oslanjajući na rezultate specijaliziranih profesionalnih istraživanja, savjetovati se sa investicijskim kućama, rejting agencijama i financijskim posrednicima u svim segmentima poslovanja.

### **Reosigurateljni rizik**

Može se javiti preuzimanjem rizika iznad samopridržaja kada Društvo prenosi višak rizika na reosiguratelja, a može se ostvariti zbog neispunjenja ugovorne obveze reosiguratelja prema Društvu.

Kontrolu i ograničavanje navedenog rizika provodit ćemo kao i do sada, odabirom i njegovanjem što boljih poslovnih odnosa s prvenstveno europskim reosigurateljima visokog kreditnog rejtinga. Također, ovaj se rizik u Društvu smanjuje i disperzijom reosiguravateljnog pokrića na više partnera, i time se opasnost od utjecaja nesolventnosti bilo kojeg reosiguravatelja svodi na što manju mjeru.

### **Kreditni rizik**

Ovaj rizik se definira kao potencijalni pad tržišne vrijednosti kao rezultat nepovoljnih promjena u sposobnosti dužnika da vrati dug. Najveću izloženost kreditnom riziku predstavlja knjigovodstvena vrijednost novca i novčanih ekvivalenata, depozita kod banaka, zajmova klijentima te potraživanja od osiguranja.

Društvo kontinuirano prati izloženost kreditnom riziku. Za sve osiguranike prati se kreditna sposobnost i prikupljaju se instrumenti osiguranja prije plaćanja po odobrenim kreditima ili njihovoj prolongaciji. Instrumenti osiguranja su u skladu s propisanim Zakonom o osiguranju.

### **Rizik likvidnosti**

Rizik likvidnosti nastaje kao rezultat financijskih aktivnosti Društva i upravljanja pozicijama. Ovaj rizik uključuje rizik nesposobnosti financiranja imovine u prikladnim rokovima i kamatama te rizik nesposobnosti likvidacije imovine po razumnoj cijeni i u prikladnom vremenskom razdoblju.

Društvo ima portfelj likvidne imovine kao dio strategije upravljanja rizikom likvidnosti, čime osigurava kontinuirano poslovanje i udovoljava zakonskim zahtjevima.

## ***X - Zaključna razmatranja***

Na kraju može se utvrditi, da iako je poslovna godina, u kojoj je bilo značajnih promjena na tržištu, ipak uspješno završena.

Poslovanje Društva u 2010. g. vodila je Uprava prema pravilima struke, u skladu sa zakonom, dobrim gospodarskim običajima i normativnim aktima Društva, u interesu i na korist dioničara Društva i zaposlenika Društva.

Uprava je prema organima Društva izvršavala sve zakonom i općim aktima Društva utvrđene obveze.

Zahvaljujemo na dosadašnjem povjerenju i nadamo se, da će JADRANSKO osiguranje i dalje uspješno poslovati.

U Zagrebu, 30. travnja 2011. g.

### **Uprava Društva**

Mr. sc. Sanja Ćorić, predsjednica



Goran Jurišić, član



## **II. IZJAVA O PRIMJENI KODEKSA KORPORATIVNOG UPRAVLJANJA TEMELJEM ZAKONA O TRGOVAČKIM DRUŠTVIMA, ČLANAK 272**

Društvo je dobrovoljno tijekom 2007. godine počelo sa primjenom načela opisanih u Kodeksu korporativnog upravljanja, koji su izradili Zagrebačka burza i Hrvatska agencija za nadzor financijskih usluga.



### **III. REVIDIRANI GODIŠNJI FINANCIJSKI IZVJEŠTAJI**

	Bilješke	2010.	2009. prepravljeno
<i>Zarađene premije</i>			
Zaračunata bruto premija	6	641.492	661.183
Ispravak vrijednosti i naplaćeni ispravak premije	6	(8.009)	(7.796)
Bruto premije predane u reosiguranje	6	<u>(6.625)</u>	<u>(5.345)</u>
<b>Neto zaračunate premije</b>		<b><u>626.858</u></b>	<b><u>648.042</u></b>
Promjena bruto pričuva prijenosnih premija	6	3.198	5.808
Promjena bruto pričuva prijenosnih premija, udio reosiguranja	6	<u>467</u>	<u>(44)</u>
		<b><u>3.665</u></b>	<b><u>5.764</u></b>
<b>Neto zarađene premije</b>		<b><u>630.523</u></b>	<b><u>653.806</u></b>
Prihodi od provizija i naknada	7	1.213	909
Neto prihodi od ulaganja	8	36.248	20.213
Ostali poslovni prihodi	9	<u>9.569</u>	<u>14.693</u>
<b>Neto prihodi</b>		<b><u>47.030</u></b>	<b><u>35.815</u></b>
Izdaci za osigurane slučajeve	10	(252.562)	(290.818)
Izdaci za osigurane slučajeve, udio reosiguranja	10	11.778	556
Promjena pričuva za štete	10	(34.940)	(42.570)
Promjena pričuva za štete, udio reosiguranja	10	<u>(2.232)</u>	<u>(556)</u>
<b>Izdaci za osigurane slučajeve</b>	10	<b><u>(277.956)</u></b>	<b><u>(333.388)</u></b>
Troškovi pribave	11	(94.983)	(87.725)
Administrativni troškovi	12	(142.199)	(149.389)
Ostali poslovni troškovi	13	(101.753)	(66.634)
Neto tečajne razlike	14	<u>225</u>	<u>(293)</u>
<b>Dobit prije poreza</b>		<b><u>60.887</u></b>	<b><u>52.192</u></b>
Porezni rashod	15	<u>(15.027)</u>	<u>(12.806)</u>
<b>Dobit poslije poreza</b>		<b><u>45.860</u></b>	<b><u>39.386</u></b>
<b>Ostala sveobuhvatna dobit</b>			
Neto dobit iz revalorizacijskih pričuva po vrijednosnicama raspoloživih za prodaju		3.025	20.896
Neto gubitak iz revalorizacijskih pričuva po nekretninama, postrojenjima i opremi		(6.948)	(2.187)
Usklađenje temeljem poreznog rješenja		-	(17.451)
Otpis zemljišta		<u>(3.818)</u>	<u>-</u>
<b>Ukupna sveobuhvatna dobit</b>		<b><u>38.119</u></b>	<b><u>40.644</u></b>
<b>Dobit po dionici (osnovna i razrijeđena)</b>		<b><u>36,69</u></b>	<b><u>31,51</u></b>

Bilješke u nastavku čine sastavni dio ovih financijskih izvještaja.

Financijske izvještaje usvojila je Uprava i odobrila njihovo izdavanje dana 30. travnja 2011. godine.

	<b>Bilješke</b>	<b>2010.</b>	<b>2009.</b> prepravljeno	<b>2008.</b> prepravljeno
<b>Imovina</b>				
<b>Dugotrajna imovina</b>				
Nekretnine, postrojenja i oprema	16	351.723	501.631	615.519
Nematerijalna imovina	17	270	227	419
Goodwill	18	32.284	38.681	39.686
Investicijske nekretnine	19	262.145	97.881	-
Vrijednosnice raspoložive za prodaju	20	346.507	309.658	239.083
Kredit i potraživanja	23	468.498	255.386	232.856
Jamstveni depoziti po ugovorima o najmu	22	6.567	5.797	5.515
		<b>1.467.994</b>	<b>1.209.261</b>	<b>1.133.078</b>
<b>Kratkotrajna imovina</b>				
Ulaganja koja se drže do dospelosti	21	3.686	3.384	-
Kredit i potraživanja	23	19.221	229.239	211.253
Depoziti u bankama	24	42.125	3.987	7.585
Potraživanja po premijama	25	85.451	91.084	88.759
Ostala potraživanja	26	39.065	50.599	73.869
Unaprijed plaćeni troškovi		3.594	424	542
Novac i novčani ekvivalenti	27	37.503	29.798	25.364
		<b>230.645</b>	<b>408.515</b>	<b>407.372</b>
<b>Ukupna imovina</b>		<b>1.698.639</b>	<b>1.617.776</b>	<b>1.540.450</b>

Bilješke u nastavku čine sastavni dio ovih financijskih izvještaja.

Financijske izvještaje usvojila je Uprava i odobrila njihovo izdavanje dana 30. travnja 2011. godine.

	Bilješke	2010.	2009. prepravljeno	2008. prepravljeno
<b>Kapital i obveze</b>				
<b>Vlasnička glavnica i rezerve</b>				
Temeljni kapital	28	50.000	50.000	50.000
Revalorizacijske pričuve po vrijednosnicama raspoloživima za prodaju	29	40.522	37.497	16.601
Revalorizacijske pričuve po nekretninama, postrojenjima i opremi	29	281.725	296.643	322.263
Ostale rezerve	30	138.762	138.762	131.262
Zadržana dobit		93.376	69.364	55.463
		<b>604.385</b>	<b>592.266</b>	<b>575.589</b>
<b>Tehničke pričuve</b>				
Prijenosne premije, bruto (neto) od reosiguranja	31	327.559	331.225	337.077
Pričuva šteta, bruto (neto) od reosiguranja	31	523.569	486.398	443.271
		<b>851.128</b>	<b>817.623</b>	<b>780.348</b>
Dugoročni krediti	32	22.786	22.295	22.716
<b>Kratkotrajne obveze</b>				
Tekuće dospijeće dugoročnih kredita	32	1.609	2.128	2.402
Kratkoročni krediti	33	25.305	32.596	18.400
Obveze iz neposrednih poslova osiguranja	34	14.385	3.607	3.694
Obveze iz poslova reosiguranja	35	1.208	574	417
Odgođeno plaćanje troškova i prihod budućeg razdoblja	36	33.385	3.686	1.379
Odgođena porezna obveza	15	80.367	83.455	78.807
Ostale obveze	37	64.081	59.546	56.698
		<b>243.126</b>	<b>207.887</b>	<b>184.513</b>
<b>Ukupno kapital i obveze</b>		<b>1.698.639</b>	<b>1.617.776</b>	<b>1.540.450</b>

Bilješke u nastavku čine sastavni dio ovih financijskih izvještaja.

Financijske izvještaje usvojila je Uprava i odobrila njihovo izdavanje dana 30. travnja 2011. godine.

	<u>Temeljni kapital</u>	<u>Revalorizacijske pričuve po vrijednosnicama raspoloživima za prodaju</u>	<u>Revalorizacijske pričuve po nekretninama, postrojenjima i opremi</u>	<u>Ostale rezerve</u>	<u>Zadržana dobit</u>	<u>Ukupno</u>
<b>Stanje na 31. prosinca 2008.</b>	<b>50.000</b>	<b>16.601</b>	<b>432.957</b>	<b>131.262</b>	<b>51.845</b>	<b>682.665</b>
Ispravak	-	-	(110.694)	-	3.618	(107.076)
<b>Stanje na 1. siječnja 2009. Prepravljeno</b>	<b>50.000</b>	<b>16.601</b>	<b>322.263</b>	<b>131.262</b>	<b>55.463</b>	<b>575.589</b>
Revalorizacija	-	20.896	(2.187)	-	-	18.709
Usklađenje temeljem poreznog rješenja	-	-	(17.451)	-	-	(17.451)
Neto dobit obračunskog razdoblja	-	-	-	-	39.386	39.386
<i>Ukupna sveobuhvatna dobit</i>	-	<i>20.896</i>	<i>(19.638)</i>	-	<i>39.386</i>	<i>40.644</i>
Prijenos(amortizacija revalorizacije)	-	-	(5.982)	-	5.982	-
Prijenos	-	-	-	7.500	(7.500)	-
Izglasana isplata dividendi za 2008. godinu	-	-	-	-	(23.750)	(23.750)
Ostalo	-	-	-	-	(217)	(217)
<b>Stanje na 31. prosinca 2009.</b>	<b>50.000</b>	<b>37.497</b>	<b>296.643</b>	<b>138.762</b>	<b>69.364</b>	<b>592.266</b>
Povećanje/smanjenje rezervi	-	3.025	(6.948)	-	-	(3.923)
Otpis zemljišta	-	-	(3.818)	-	-	(3.818)
Neto dobit obračunskog razdoblja	-	-	-	-	45.860	45.860
<i>Ukupna sveobuhvatna dobit</i>	-	<i>3.025</i>	<i>(10.766)</i>	-	<i>45.860</i>	<i>38.119</i>
Prijenos (amortizacija revalorizacije)	-	-	(4.152)	-	4.152	-
Izglasana isplata dividendi za 2009. godinu	-	-	-	-	(26.000)	(26.000)
<b>Stanje na 31. prosinca 2010.</b>	<b>50.000</b>	<b>40.522</b>	<b>281.725</b>	<b>138.762</b>	<b>93.376</b>	<b>604.385</b>

Bilješke u nastavku čine sastavni dio ovih financijskih izvještaja.

Financijske izvještaje usvojila je Uprava i odobrila njihovo izdavanje dana 30. travnja 2010. godine.

	<b>2010.</b>	<b>2009.</b> prepravljeno
<b>NOVČANI TIJEK IZ POSLOVNIH AKTIVNOSTI</b>		
<b>Novčani tijek prije promjene poslovne imovine i obveza</b>		
Neto dobit prije poreza	<b>45.860</b>	<b>39.386</b>
<i>Usklađenja</i>		
Amortizacija nekretnina i opreme	12.592	15.854
Amortizacija nematerijalne imovine	70	378
Umanjenje vrijednosti i dobiti/gubici od svođenja na fer vrijednost	(6.501)	-
Promjene u pričuvama	33.505	36.762
Troškovi kamata	3.288	24.014
Prihodi od kamata	(23.064)	(31.081)
Dobici/gubici od prodaje materijalne imovine	534	348
Umanjenje goodwilla	6.397	1.005
Porez na dobit	15.027	12.806
Ispravak vrijednosti potraživanja	8.880	6.552
Naplaćena prethodno ispravljena potraživanja	(871)	(1.064)
Rezerviranja	29.843	-
Prihod po dividendi	(8.218)	(7.980)
Otpisi i umanjeње vrijednosti	2.854	(360)
	<u>120.196</u>	<u>96.620</u>
Povećanje/smanjenje ulaganja raspoloživih za prodaju	39.370	(3.069)
Povećanje/smanjenje danih depozita, zajmova i potraživanja	(38.908)	3.316
Povećanje/smanjenje udjela resiguranja u tehničkim pričuvama	(1.764)	512
Povećanje/smanjenje potraživanja	37.177	7.143
Povećanje/smanjenje plaćenih troškova budućeg razdoblja i	(3.170)	2.931
Povećanje/smanjenje poreznih obveza	(1.463)	(790)
Povećanje/smanjenje ostalih obveza	11.313	(13.818)
Povećanje/smanjenje odgođeno plaćanje troškova i prihodi	(144)	2.307
Povećanje/smanjenje obrtnih sredstava	<u>162.607</u>	<u>95.152</u>
Plaćeni porez na dobit	<u>(12.496)</u>	<u>(10.150)</u>
<b>NOVČANI TIJEK IZ OPERATIVNIH AKTIVNOSTI</b>	<b><u>150.111</u></b>	<b><u>85.002</u></b>

	<b>2010.</b>	<b>2009.</b>
Primici od prodaje materijalne imovine	1.541	-
Izdaci za nabavu materijalne imovine	(37.448)	(2.929)
Izdaci za nabavu nematerijalne imovine	(113)	(186)
Primici od prodaje zemljišta i objekata koji ne služe za djelatnosti	20	-
Izdaci za ulaganja do dospjeća	(302)	(3.384)
Primici od prodaje vrijednosnih papira i udjela	8.204	43
Izdaci za ulaganje u vrijednosnih papira i udjela	(80.756)	(41.458)
Primici od dividendi	3.626	13.482
Dani zajmovi, neto	(3.094)	(9.435)
<b>NOVČANI TIJEK IZ ULAGAČKIH AKTIVNOSTI</b>	<b>(108.322)</b>	<b>(43.867)</b>
Novčani primici od primljenih kratkoročnih i dugoročnih zajmova	59.026	80.352
Novčani izdaci za otplatu primljenih kratkoročnih i dugoročnih zajmova	(67.216)	(92.297)
Novčani izdaci za isplatu dividendi	(25.894)	(24.756)
<b>NOVČANI TIJEK OD FINACIJSKIH AKTIVNOSTI</b>	<b>(34.084)</b>	<b>(36.701)</b>
<b>Neto povećanje / smanjenje novčanih sredstava i novčanih ekvivalenata</b>	<b>7.705</b>	<b>4.434</b>
<b>Novčana sredstva i ekvivalenti novčanih sredstava na početku godine</b>	<b>29.798</b>	<b>25.364</b>
<b>Novčana sredstva i ekvivalenti novčanih sredstava na kraju godine</b>	<b>37.503</b>	<b>29.798</b>

Bilješke u nastavku čine sastavni dio ovih financijskih izvještaja.  
 Financijske izvještaje usvojila je Uprava i odobrila njihovo izdavanje dana 30. travnja 2011. godine.

## **1. OPĆI PODACI**

Jadransko osiguranje d.d. (u nastavku „Društvo“) registrirano je dioničko društvo 1991. godine u Splitu. Društvo se preselilo 1. siječnja 2007. godine u Zagreb. Nova adresa Društva je Listopadska 2., Zagreb, Republika Hrvatska.

Društvo pruža usluge ne životnog osiguranja, specijalizirajući se za osiguranje motornih vozila. Društvo je zapošljavalo 797 zaposlenika 31. prosinca 2010. (2009: 757 zaposlenih).

### **Uprava i Nadzorni odbor**

#### **Uprava**

Sanja Ćorić, predsjednica uprave

Goran Jurišić, član uprave od 22. lipnja 2010. godine

Ivan Penić, član uprave do 22. lipnja 2010. godine

#### **Nadzorni odbor**

Žarko Bubalo, predsjednik nadzornog odbora

Husnija Kurtović, potpredsjednik nadzornog odbora

Ante Jažo, član nadzornog odbora

Mirko Grgić, član nadzornog odbora

Ivan Penić, član nadzornog odbora od 29. lipnja 2010. godine



## 2. USVAJANJE NOVIH I IZMJENJENIH STANDARDARDA

Sljedeće izmjene i dopune postojećih standarda koje je objavio Odbor za Međunarodne računovodstvene standarde te tumačenja koje je izdao Odbor za tumačenje međunarodnog financijskog izvještavanja, a na snazi su u tekućem razdoblju:

### *Standardi i tumačenja na snazi u tekućem razdoblju*

- MSFI 1 (prerađen) „Prva primjena MSFI-jeva“ (na snazi za godišnja razdoblja koja započinju na dan ili nakon 1. srpnja 2009.)
- MSFI 3 (prerađen) „Poslovna spajanja“ (na snazi za godišnja razdoblja koja započinju na dan ili nakon 1. srpnja 2009.)
- Izmjene i dopune MSFI-ja 1 „Prva primjena MSFI-jeva“ - dodatna izuzeća kod subjekata koji prvi puta primjenjuju MSFI-jeve (na snazi za godišnja razdoblja koja započinju na dan ili nakon 1. siječnja 2010.)
- Izmjene i dopune MSFI-ja 2 „Plaćanja temeljena na dionicama“ - transakcije isplate s temelja dionica Grupe namirom u novcu (na snazi za godišnja razdoblja koja započinju na dan ili nakon 1. siječnja 2010.)
- Izmjene i dopune MRS-a 39 „Financijski instrumenti: priznavanje i mjerenje“ - prihvatljive zaštićene stavke (na snazi za godišnja razdoblja koja započinju na dan ili nakon 1. srpnja 2009.)
- Izmjene i dopune raznih standarda i tumačenja „Dorada MSFI-jeva u 2009.“ proizašle iz projekta godišnje kvalitativne dorade MSFI-jeva, objavljene 16. travnja 2009. (MSFI 2, MSFI 5, MSFI 8, MRS 1, MRS 7, MRS 17, MRS 18, MRS 36, MRS 38, MRS 39, IFRIC 9, IFRIC 16), prvenstveno radi otklanjanja nekonzistentnosti i pojašnjenja teksta (većina primjenjiva na godišnja razdoblja koja započinju na dan ili nakon 1. siječnja 2010.)
- IFRIC 17 „Raspodjela nenovčane imovine vlasnicima“ (na snazi za godišnja razdoblja koja započinju na dan ili nakon 1. srpnja 2009.)
- IFRIC 18 „Prijenos imovine s kupaca“ (na snazi za imovinu prenesenu s kupaca i primljenu na dan ili nakon 1. srpnja 2009.)

Uprava je procijenila utjecaj na te standarde i zaključila da te promjene neće utjecati na financijske izvještaje Društva.

## 2. USVAJANJE NOVIH I IZMIJENJENIH STANDARDA (nastavak)

### *Izdani i još neusvojeni standardi i tumačenja*

Na datum odobrenja financijskih izvještaja, bili su objavljeni sljedeći standardi, prerade i tumačenja koji još nisu na snazi:

- MSFI 9 „Financijski instrumenti“ (na snazi za godišnja razdoblja koja započinju na dan ili nakon 1. siječnja 2013.)
- Izmjene i dopune MSFI-ja 1 „Prva primjena MSFI-jeva“ - ograničeno izuzeće iz usporednog MSFI-ja 7 Objavljivanje kod subjekata koji prvi puta primjenjuju MSFI-jeve“ (na snazi za godišnja razdoblja koja započinju na dan ili nakon 1. srpnja 2010.)
- Izmjene i dopune MSFI-ja 7 „Financijski instrumenti: objavljivanje“ - prienos financijske imovine (na snazi za godišnja razdoblja koja započinju na dan ili nakon 1. srpnja 2011.)
- Izmjene i dopune MRS-a 24 „Objavljivanje povezanih strana“ - pojednostavljeni zahtjevi za objavljivanje subjekata povezanih s vladom i pojašnjenje definicije povezane strane (na snazi za godišnja razdoblja koja započinju na dan ili nakon 1. siječnja 2011.)
- Izmjene i dopune MRS-a 32 „Financijski instrumenti: prezentiranje“ - računovodstveni postupak koji se primjenjuje na davanje prava (na snazi za godišnja razdoblja koja započinju na dan ili nakon 1. veljače 2010.)
- Izmjene i dopune raznih standarda i tumačenja „Dorada MSFI-jeva u 2010.“ proizašle iz projekta godišnje kvalitativne dorade MSFI-jeva, objavljene 6. svibnja 2010. (MSFI 1, MSFI 3, MSFI 7, MRS 1, MRS 27, MRS 34, IFRIC 13), prvenstveno radi otklanjanja nekonzistentnosti i pojašnjenja teksta (većina primjenjiva na godišnja razdoblja koja započinju na dan ili nakon 1. siječnja 2011.)
- Izmjene i dopune IFRIC-a 14 „MRS 19 — Ograničenje na sredstvo iz definiranih primanja, minimalna potrebna sredstva financiranja i njihova interakcija“ – predujmovi minimalnih potrebnih financijskih sredstava (na snazi za godišnja razdoblja koja započinju na dan ili nakon 1. siječnja 2011.)
- IFRIC 19 „Zatvaranje financijskih obveza glavničkim instrumentima“ (na snazi za godišnja razdoblja koja započinju na dan ili nakon 1. srpnja 2010.)

Društvo je odlučilo da spomenute standarde, prerade i tumačenja ne primjenjuje prije njihovog datuma stupanja na snagu i predviđa da njihovo usvajanje neće imati značajan utjecaj na financijske izvještaje Društva u razdoblju njihove prve primjene osim kod usvajanja MSFI-ja 9 zbog promjene mjerenja i objava vezanih za financijske instrumente.

### 3. RAČUNOVODSTVENE POLITIKE

#### Izjava o usklađenosti

Financijski izvještaji su sastavljeni u skladu s Međunarodnim standardima financijskog izvještavanja (MSFI).

#### Osnova sastavljanja

Financijski izvještaji su sastavljeni po načelu povijesnog troška, izuzev određenih financijskih instrumenata koji su iskazani u revaloriziranim iznosima. Financijski izvještaji su pripremljeni pod pretpostavkom vremenske neograničenosti poslovanja.

Financijski izvještaji prikazani su u hrvatskim kunama zaokruženi na tisuću.

Priloženi financijski izvještaji sastavljeni su na temelju računovodstvenih evidencija Društva i uključuju usklađenja i reklasifikacije koje su potrebne u svrhu istinitog i objektivnog prikaza u skladu s Međunarodnim standardima financijskog izvještavanja.

Sastavljanje financijskih izvještaja sukladno MSF-ima zahtijeva korištenje određenih računovodstvenih pretpostavki. Također zahtijeva od Uprave da koriste svoje pretpostavke i procijene prilikom primjene računovodstvenih politika Društva. Područja koja zahtijevaju veću razinu procjenjivanja, kompleksnija su te područja u kojima su korištene procijene i pretpostavke važne za financijske izvještaje su izražene u bilješki 4.

Računovodstvene politike su dosljedno primjenjivane ako nije drukčije navedeno. Slijedi opis temeljnih računovodstvenih politika.

#### Ispravci prethodnih razdoblja

Društvo je u tijeku 2010. godine provelo ispravke vrijednosti nekretnina koji se odnose na greške prethodnih razdoblja. Ukupni utjecaj prepravljivanja na financijske izvještaje na dan 1. siječnja 2009. i 31. prosinca 2009. godine bio je kako slijedi:

##### *Greške*

- (i) Smanjenje vrijednosti nekretnina i opreme u iznosu od 8.831 tisuću kuna na 31. prosinca 2009. (1. siječnja 2009.: 32.369 tisuća kuna) odnosi se na ispravke pogrešno iskazanih revaloriziranih vrijednosti nekretnina u prijašnjim godinama te pogrešno iskazane akumulirane amortizacije usljed propusta da se zemljište i nekretnina razdvoje po pojedinom objektu što je rezultiralo i amortizacijom zemljišta, te pogrešnih provedenih vrednovanja nekretnina i opreme.

Ispravak netočno evidentirane amortizacije rezultirao je povećanjem zadržane dobiti u iznosu od 2.912 tisuća kuna na 31. prosinca 2009. (1. siječnja 2009.: 3.618 tisuća kuna).

Društvo u prethodnim godinama nije priznalo odgođenu poreznu obvezu po revalorizaciji nekretnina.

Slijedom navedenog, umanjen je iznos revalorizacijskih pričuva nekretnina i opreme za 85.903 tisuće kuna na 31. prosinca 2009. (1. siječnja 2009.: 110.694 tisuće kuna). Iznos od 85.903 tisuće kuna (1. siječnja 2009.: 110.694 tisuće kuna) sastoji se od 74,160 tisuća kuna (1. siječnja 2009.: 74.707 tisuća kuna) odgođene porezne obveze iz revalorizacije nekretnina, koja u prijašnjim godinama nije bila evidentirana.

### 3. RAČUNOVODSTVENE POLITIKE (NASTAVAK)

#### Ispravci prethodnih razdoblja (nastavak)

##### *Greške (nastavak)*

Preostali iznos od 11.743 tisuće kuna (1. siječnja 2009.: 35.987 tisuća kuna) odnosi se na smanjenje vrijednosti imovine usljed gore navedenih grešaka od 8,831 tisuću kuna (1. siječnja 2009.: 32.369 tisuće kuna) te razlike koja je knjižena na zadržanu dobit u iznosima kao što je gore navedeno: 2.912 tisuća kuna na 31. prosinca 2009. (1. siječnja 2009.: 3.618 tisuća kuna).

#### (ii) Promjene u izvještaju o svebuhvatnoj dobiti obuhvaćaju sljedeće:

U 2009. godini u okviru iznosa od 50.411 tisuća prikazana je pogrešno evidentirana promjena revalorizacijskih pričuva nekretnina u iznosu od 24.906 tisuća, ispravak revalorizacijskih pričuva usljed rješenja porezne uprave od 17.451 tisuću kuna, koji je evidentiran u 2009. godini i ne predstavlja ispravak u 2010. godini, te prijenos revalorizacijskih pričuva na zadržanu dobit u iznosu od 8.054 tisuće kuna. Navedeno je ispravljeno na način da je nakon provedenih ispravaka na imovini i revalorizacijskim pričuvama prikazana ispravna promjena revalorizacijskih pričuva usljed revalorizacije nekretnina provedene u 2009. godini u iznosu od 2.187 tisuća kuna. Navedeni ispravak od 17.451 tisuću kuna zasebno je prikazan. Povećanje dobiti za godinu rezultat je ispravka troška amortizacije koji je bio pogrešno evidentiran u 2009. godini kao što je opisano pod (i).

##### *Reklasifikacije*

- (iii) U prijašnjim godinama tehničke pričuve, koje se sastoje od prijenosnih premija i pričuva šteta prikazivane su u bruto iznosu, odnosno nisu umanjivane za udio reosiguranja. Udio reosiguranja je bio prikazivan u okviru ostalih potraživanja u ukupnom iznosu od 10.923 tisuće kuna na 31. prosinca 2009. godine (1. siječnja 2009.: 11.463 tisuće kuna). Reklasifikacija je provedena na način da su ostala potraživanja umanjena za navedene iznose, dok su tehničke pričuve umanjene za iste, kako bi bile prikazane u iznosima neto od reosiguranja.
- (iv) Na 31. prosinca 2009. godine i 1. siječnja 2009. godine kratkoročni krediti i potraživanja pogrešno su prikazani kao dugoročni i obrnuto, stoga je provedena reklasifikacija na način da je iznos od 229.239 tisuća kuna prikazan kao kratkoročni (1. siječnja 2009.: 211.253 tisuće kuna), a iznos od 255.386 tisuća kuna (1. siječnja 2009.: 232.856 tisuća kuna) kao dugoročni krediti i potraživanja. U bilješki 23. Kratkoročni i dugoročni krediti i potraživanja bili su ispravno prikazani na 31. prosinca 2009. godine.
- (v) Zajam od društva Agram Life u prijašnjim je godinama bio prikazivan u ostalim obvezama, te je sada reklasificiran u dugoročne kredite. Stoga su dugoročni krediti uvećani za 19,664 na 1. prosinca 2009. godine (1. siječnja 2009.: 21,237 tisuće kuna), dok su ostale obveze umanjene za iste iznose.

### 3. RAČUNOVODSTVENE POLITIKE (NASTAVAK)

Ispravci prethodnih razdoblja (nastavak)

Izveštaj o financijskom položaju na dan 1. siječnja 2009.

	Bilješka	Originalno iskazani	Nakon prepravka	Učinak povećanje/ (smanjenje)
Nekretnine i oprema (i)	16	647.888	615.519	(32.369)
Dugoročni krediti i potraživanja	23	211.253	232.856	21.603
<b>Ukupna dugotrajna imovina</b>		<b>1.143.844</b>	<b>1.111.475</b>	<b>(10.766)</b>
Kratkoročni krediti i potraživanja	23	232.856	211.253	(21.603)
Ostala potraživanja (iii)	26	85.305	73.869	(11.436)
<b>Ukupna kratkotrajna imovina</b>		<b>440.411</b>	<b>428.975</b>	<b>(33.039)</b>
<b>UKUPNA IMOVINA</b>		<b>1.584.255</b>	<b>1.540.450</b>	<b>(43.805)</b>
Revalorizacijske pričuve po nekretninama i opremi (i)	29	432.957	322.263	(110.694)
Zadržana dobit (i)		51.845	55.463	3.618
<b>Ukupno kapital</b>		<b>682.665</b>	<b>575.589</b>	<b>(107.076)</b>
Pričuve za nezarađene premije, manje reosiguranje (iii)	31	337.772	337.077	(695)
Nepodmireni izdaci za osigurane slučajeve, manje reosiguranje (iii)	31	454.012	443.271	(10.741)
<b>Tehničke pričuve</b>		<b>791.784</b>	<b>780.348</b>	<b>(11.436)</b>
Dugoročni kredit (v)		3.052	22.716	19.664
Ostale obveze(v)		76.362	56.698	(19.664)
Odgođena porezna obveza (i)		4.100	78.807	74.707
		<b>109.806</b>	<b>184.513</b>	<b>74.707</b>
<b>UKUPNI KAPITAL I OBVEZE</b>		<b>1.584.255</b>	<b>1.540.450</b>	<b>(43.805)</b>

### 3. RAČUNOVODSTVENE POLITIKE (NASTAVAK)

#### Ispravci prethodnih razdoblja (nastavak)

##### Izveštaj o financijskom položaju na dan 31. prosinca 2009.

	Bilješka	Originalno iskazani	Nakon prepravka	Učinak povećanje/ (smanjenje)
Nekretnine i oprema (i)	16	510.462	501.631	(8.831)
Dugoročni krediti i potraživanja (iv)	23	229.239	255.386	26.147
<b>Ukupna dugotrajna imovina</b>		<b>1.191.945</b>	<b>1.209.261</b>	<b>17.316</b>
Kratkoročni krediti i potraživanja (iv)	23	255.386	229.239	(26.147)
Ostala potraživanja (iii)	26	61.522	50.599	(10.923)
<b>Ukupna kratkotrajna imovina</b>		<b>445.585</b>	<b>408.515</b>	<b>(37.070)</b>
<b>UKUPNA IMOVINA</b>		<b>1.637.530</b>	<b>1.617.776</b>	<b>(19.754)</b>
Revalorizacijske pričuve po nekretninama i opremi (i)	29	382.546	296.643	(85.903)
Zadržana dobit (i)		66.452	69.364	2.912
<b>Ukupno kapital</b>		<b>675.257</b>	<b>592.266</b>	<b>(82.991)</b>
Pričuve za nezarađene premije, manje reosiguranje (iii)	31	331.965	331.225	(740)
Nepodmireni izdaci za osigurane slučajeve, manje reosiguranje (iii)	31	496.581	486.398	(10.183)
<b>Tehničke pričuve</b>		<b>828.546</b>	<b>817.623</b>	<b>(10.923)</b>
Dugoročni kredit (v)		1.058	22.295	21.237
Ostale obveze(v)		80.784	59.547	(21.237)
Odgođena porezna obveza (i)		9.295	83.455	74.160
		<b>133.727</b>	<b>207.887</b>	<b>74.160</b>
<b>UKUPNI KAPITAL I OBVEZE</b>		<b>1.637.530</b>	<b>1.617.776</b>	<b>(19.754)</b>

##### Izveštaj o sveobuhvatnoj dobiti za godinu koja je završila 31. prosinca 2009. godine

	Originalno iskazani	Nakon prepravka	Učinak povećanje/ (smanjenje)
Neto dobitak od revalorizacije financijske imovine raspoložive za prodaju tijekom godine	20.896	20.896	-
(Gubitak)/dobitak od revalorizacije nekretnina (ii)	(50.411)	(2.187)	48.224
Usklađenje temeljem poreznog rješenja (ii)	-	(17.451)	(17.451)
Dobit za godinu (ii)	37.803	39.386	1.583
<b>Ukupna sveobuhvatna dobit</b>	<b>8.288</b>	<b>40.644</b>	<b>32.356</b>

### 3. RAČUNOVODSTVENE POLITIKE (NASTAVAK)

#### Premije

Zaračunata bruto premija podrazumijeva sve iznose premija koji su ugovoreni do kraja obračunskog razdoblja za police izdane do kraja obračunskog razdoblja (u obračunskom razdoblju), bez obzira odnose li se ti iznosi u cijelosti ili djelomično na kasnija obračunska razdoblja. Zarađene premije uključuju bruto zaračunatu premiju umanjenu za premiju predanu u reosiguranje i promjena pričuva za prijenosne premije. Premije iz reosiguranja ustupljene po poslovima neživotnog osiguranja se obračunavaju u istom obračunskom razdoblju kao i premije koje se odnose na povezane direktne poslove osiguranja.

#### Pričuva za prijenosne premije

Pričuva za prijenosne premije oblikuje se za one ugovore kod kojih osigurateljno pokriće traje i nakon isteka obračunskog razdoblja budući da se osigurateljna i obračunska godina ne poklapaju. Obračun bruto prijenosne premije radi se za svaki pojedinačni ugovor na način utvrđen Minimalnim standardima, načinu obračuna i mjerilima za izračun pričuva prijenosnih premija. Prijenosna premija neto od reosiguranja je bruto prijenosna premija umanjena za ugovoreni reosigurateljni dio sukladno važećim ugovorima o reosiguranju. Promjene pričuva prijenosnih premija u odnosu na prethodno razdoblje iskazuju se u zarađenoj premiji tehničkog računa neživotnih osiguranja.

#### Procedure o ulaganju imovine za pokriće tehničkih pričuva

Odluku o ulaganju donosi Uprava društva na temelju prijedloga Direktora Sektora financija ili Izvršnog direktora.

Društvo ulaže sredstva u dužničke vrijednosne papire na sljedeći način:

- kupnjom u primarnoj emisiji ili na sekundarnom tržištu, odnosno naorganiziranom tržištu vrijednosnih papira,
- kupnjom na drugi način (direktna kupoprodaja, prijeboj s potraživanjima i sl.).

Društvo ulaže u dionice i udjele (vlasničke vrijednosne papire) na sljedeće načine:

- kupnjom u primarnoj emisiji, pri osnivanju društva ili kupnjom na organiziranom tržištu vrijednosnih papira,
- kupnjom ili stjecanjem na druge načine (direktna kupnja, prijeboj s potraživanjima, dokapitalizacija i sl.).

Društvo ulaže u fondove na temelju Odluka Uprave kojima se određuje strategija ulaganja sredstava, uvjeti ulaganja, postupak odobravanja i realizacije ulaganja, naknade i sl.

Depoziti bankama nominiraju se kao:

- kunski depoziti koji se realiziraju:

a) u kunama bez valutne klauzule,

b) u kunama uz primjenu dvosmjerne valutne klauzule vezane za srednji tečaj HNB za EUR

- devizni depoziti koji se odobravaju i realiziraju u inozemnim valutama.

Društvo odobrava zajmove pravnim i fizičkim osobama koje obavljaju registriranu djelatnost i fizičkim osobama uz uvjet da s Društvom imaju sklopljene ugovore o osiguranju, a zajam se odobrava na temelju odgovarajuće odluke Uprave.

### 3. RAČUNOVODSTVENE POLITIKE (NASTAVAK)

#### Procedure o ulaganju imovine za pokriće tehničkih pričuva (nastavak)

Povrat zajmova i plaćanje obveza po zajmovima osiguravaju se jednim od sljedećih osnovnih instrumenata:

- garancijom banke,
- založnim pravom (hipotekom) na nekretnini,
- prijenosom prava vlasništva na nekretnini,
- založnim pravom/prijenosom prava vlasništva na: vrijednosnim papirima čiji je izdavatelj RH, HNB ili HBOR, obveznicama i drugim dužničkim vrijednosnim papirima za koje je RH izdala jamstvo; obveznicama i drugim dužničkim vrijednosnim papirima čiji je izdavatelj jedinica lokalne i područne (regionalne) samouprave u RH; obveznicama i drugim dužničkim vrijednosnim papirima za koje je jedinica lokalne i područne (regionalne) samouprave u RH izdala jamstvo.

Društvo može ulagati u nekretnine i druga stvarna prava na nekretnini (pravo građenja, pravo služnosti) na temelju odluke Uprave, a prilikom donošenja odluke o nabavi nekretnine ili njenom uključivanju u tehničke pričuve, moraju biti ispunjeni uvjeti sukladno odredbama članka 115. stavka 1. točke 15:

- da je vlasništvo ili drugo stvarno pravo na nekretnini upisano u zemljišnoj knjizi u RH u korist Društva,
- da je namjena nekretnine ostvarivanje prinosa,
- da je kupovna cijena bila određena procjenom ovlaštenog sudskog vještaka te
- da je nekretnina oslobođena svih tereta.

#### Troškovi pribave

Troškovi pribave obuhvaćaju troškove nastale zaključivanjem ugovora o osiguranju, koji uključuju sve direktne troškove osiguranja. Neposredni troškovi pribave su troškovi provizije za sklapanje ugovora o osiguranju obračunati u skladu s ugovorima o zastupanju. Troškovi provizija iz poslova neživotnog osiguranja se priznaju po načelu nastanka. Ostali troškovi pribave su troškovi ispostavljanja dokumenata o osiguranju ili uključivanja ugovora o osiguranju u portfelj, kao i posredni troškovi poput troškova reklame ili administrativni troškovi vezani s obradom ponuda i izdavanjem police. Ovi troškovi pribave su troškovi razdoblja i ne razgraničavaju se.

#### Štete

Izdaci za osigurane slučajeve obuhvaćaju sve likvidirane iznose šteta u obračunskom razdoblju, bez obzira u kojem su obračunskom razdoblju štete nastale, umanjene za udio reosiguratelja u štetama, te umanjene ili uvećane za promjene pričuva štete (neto od reosiguranja) u odnosu na prethodno razdoblje. Štete po osnovi neživotnog osiguranja uvećavaju se za troškove obrade šteta. Pričuve za otvorene (nelikvidirane) štete, koje se temelje na procjeni štetnog slučaja i primjenom statističkih metoda se utvrđuju za procijenjene troškove likvidacije svih nastalih i do datuma bilance neisplaćenih šteta, bez obzira da li su prijavljene ili ne, zajedno s pripadajućim internim i eksternim troškovima likvidacije šteta. Pričuve se, ako je to primjenjivo, iskazuju umanjene za realno procijenjene iznose povrata temeljem spašavanja i subrogacije.



### **3. RAČUNOVODSTVENE POLITIKE (NASTAVAK)**

#### **Štete (nastavak)**

Uprava smatra da su pričuve šteta realno i objektivno iskazane imajući u vidu trenutačno dostupne informacije, konačni iznos obveze ovisit će o budućim informacijama i događajima, koji mogu dovesti do usklađenja iskazanog iznosa pričuve a koja će biti iskazana u financijskim izvještajima razdoblja u kojima su provedena. Korištene metode i procjene se redovito preispituju.

Pričuve šteta neto od reosiguranja su bruto pričuve šteta umanjene za reosiguravateljni dio u skladu s odredbama ugovora o reosiguranju i ovisno o primjenjenoj metodi obračuna pričuve šteta.

#### **Bruto troškovi poslovanja**

Bruto troškovi poslovanja se sastoje o troškova pribave polica i administrativnih troškova. Troškovi pribave se sastoje od provizija koje se isplaćuju vanjskim prodajnim agentima te ostale troškove povezane s prodajom, zatim troškove nuđenja polica i obrasce polica.

Administrativni troškovi se sastoje od troškova osoblja, amortizacije materijalne imovine, troškova energije, promidžbe, poslovnog najma, troškova usluga i ostalih troškova.

Plaćanja temeljem poslovnog najma se priznaju u računu dobiti i gubitka pravocrtno tijekom razdoblja najma.

#### **Provizije temeljem reosiguranja**

Provizije za poslove reosiguranja u neživotnom osiguranju se priznaju u računu dobiti i gubitka po načelu nastanka.

#### **Raspoređivanje prihoda od ulaganja**

Prihodi od kamata se priznaju u računu dobiti i gubitka po obračunskoj osnovi, uzimajući u obzir efektivan prinos na predmetno sredstvo.

### 3. RAČUNOVODSTVENE POLITIKE (nastavak)

#### Strana sredstva plaćanja

Poslovni događaji koji nisu u izvještajnoj valuti kunama početno se knjiže preračunavanjem po važećem tečaju na datum transakcije. Monetarna imovina i obveze iskazani u stranim valutama ponovno se preračunavaju na datum bilance primjenom važećeg tečaja na taj datum. Nemonetarna sredstva i obveze u stranoj valuti iskazani po fer vrijednosti preračunavaju se po tečaju važećem na datum procjene fer vrijednosti. Dobici i gubici nastali preračunavanjem uključuju se u neto dobit ili gubitak razdoblja.

#### Oporezivanje

Rashod temeljem poreza na dobit je zbroj tekuće porezne obveze i odgođenih poreza.

##### *Tekuća porezna obveza*

Tekuća porezna obveza temelji se na oporezivoj dobiti za godinu. Oporeziva dobit razlikuje se od neto dobiti razdoblja iskazanoj u konsolidiranom računu dobiti i gubitka jer ne uključuje stavke prihoda i rashoda koje su oporezive ili neoporezive u drugim godinama, kao ni stavke koje nikada nisu oporezive ni odbitne. Tekuća porezna obveza Društva izračunava se primjenom poreznih stopa koje su na snazi, odnosno u postupku donošenja na datum bilance.

##### *Odgođeni porez*

Odgođeni porezi se priznaju temeljem razlike između knjigovodstvenih iznosa imovine i obveza iskazanih u financijskim izvještajima i pripadajućih poreznih osnovica korištenih za izračunavanje oporezive dobiti i obračunavaju se metodom bilančne obveze. Odgođena porezna imovina se općenito priznaje po svim oporezivim privremenim razlikama, a odgođene porezne obveze općenito se priznaju za sve oporezive privremene razlike do iznosa oporezive dobiti za koji je vjerojatno da će biti na raspolaganju i omogućiti korištenje odbitnih privremenih razlika. Odgođene porezne obveze i odgođena porezna imovina se ne priznaju ako privremena razlika proizlazi iz goodwilla ili početnim priznavanjem (osim u slučaju poslovnog spajanja) ostale imovine i ostalih obveza u transakciji koja ne utječe ni na oporezivu niti na računovodstvenu dobit.

Odgođene porezne obveze se priznaju i temeljem oporezivih privremenih razlika povezanih s ulaganjima u ovisna i pridružena društva te udjelima u zajedničkim pothvatima, izuzev u slučaju kad je Društvo u mogućnosti utjecati na poništenje privremene razlike i kad je vjerojatno da se privremena razlika neće poništiti u doglednoj budućnosti. Odgođena porezna imovina koja proizlazi iz odbitnih privremenih razlika povezanih s takvim ulaganjima i udjelima, se priznaje samo do iznosa oporezive dobiti za koji je vjerojatno da će biti na raspolaganju i omogućiti korištenjeolakšice temeljem privremenih razlika i ako se njihovo poništenje očekuje u doglednoj budućnosti.

### **3. RAČUNOVODSTVENE POLITIKE (nastavak)**

#### **Oporezivanje (nastavak)**

##### *Odgođeni porez (nastavak)*

Knjigovodstveni iznos odgođene porezne imovine provjerava se na svaki datum bilance i umanjuje u onoj mjeri u kojoj više nije vjerojatno da će biti raspoloživ dostatan iznos oporezive dobiti za povrat cijelog ili dijela porezne imovine.

Odgođena porezna imovina i odgođene porezne obveze se obračunavaju po poreznim stopama za koje se očekuje da će biti u primjeni u razdoblju u kojem će doći do podmirenja obveze ili realizacije sredstva a na temelju poreznih stopa i poreznih zakona koji su na datum bilance na snazi ili u postupku donošenja. Mjerenje odgođenih poreznih obveza i odgođene porezne imovine odražava porezne posljedice koje bi proizašle iz načina na koji Društvo na izvještajni datum očekuje ostvariti povrat knjigovodstvenog iznosa svoje imovine, odnosno podmiriti knjigovodstveni iznos svojih obveza.

Odgođena porezna imovina i odgođene porezne obveze se prebijaju ako postoji zakonsko pravo na prijeboj tekuće porezne imovine i tekućih poreznih obveza i ako se oni odnose na poreze koje je nametnula ista porezna vlast i ako Društvo namjerava podmiriti svoju tekuću poreznu imovinu i tekuće porezne obveze u neto iznosu.

##### *Tekući i odgođeni porezi razdoblja*

Tekući i odgođeni porezi priznaju se kao prihod ili rashod u računu dobiti i gubitka, osim poreza koji se odnose na stavke koje se iskazuju izravno u glavnici, u tom slučaju se i porez također iskazuje u glavnici, ili ako porezi proizlaze iz prvog iskazivanja poslovnog spajanja, u tom slučaju se porezni učinak uzima u obzir prilikom izračunavanja goodwilla ili utvrđivanja viška udjela stjecatelja u neto fer vrijednosti određive imovine, obveza i potencijalnih obveza stečenika iznad troška poslovnog spajanja.

#### **Nekretnine, postrojenja i oprema**

Zemljišta i zgrade koji se koriste u proizvodnji ili isporuci robe ili usluga, ili u administrativne svrhe su u bilanci iskazani u revaloriziranim iznosima, koji predstavljaju njihovu fer vrijednost na datum revalorizacije umanjenu za ispravak vrijednosti i kumulirane gubitke od umanjenja vrijednosti. Revalorizacija se provodi redovito tako da se knjigovodstveni iznosi ne razlikuju značajno od iznosa koji bi bili utvrđeni korištenjem fer vrijednosti na datum bilance.

Svako povećanje proizašlo iz revalorizacije zemljišta i zgrada knjiži se u korist pričuve iz revalorizacije nekretnina, izuzev u mjeri u kojoj poništava smanjenje proizašlo revalorizacijom istog sredstva koje je prethodno priznato u računu dobiti i gubitka, u tom slučaju se povećanje evidentira u računu dobiti i gubitka do iznosa prethodno iskazanog smanjenja. Smanjenje knjigovodstvenog iznosa proizašlo iz revalorizacije zemljišta i zgrada tereti račun dobiti i gubitka u iznosu razlike iznad stanja u revalorizacijskoj pričuvi koje se odnosi na prethodnu revalorizaciju istog sredstva.

### 3. RAČUNOVODSTVENE POLITIKE (nastavak)

#### Nekretnine, postrojenja i oprema (nastavak)

Amortizacija revaloriziranih zgrada tereti račun dobiti i gubitka. Prilikom kasnije prodaje ili rashodovanja revalorizirane nekretnine, višak proizišao iz revalorizacije i iskazan u revalorizacijskoj pričuvu se prenosi izravno na zadržanu dobit. Prijenos iz revalorizacijske pričuve na zadržanu dobit se provodi samo ako se neko sredstvo prestaje priznavati. Zgrade se amortiziraju u periodu od 50 godina.

Nekretnine u izgradnji namijenjene proizvodnji, zakupu ili za administrativne ili još neutvrđene svrhe se iskazuju po trošku nabave umanjenom za priznate gubitke od umanjenja. Trošak nabave obuhvaća trošak honorara za profesionalne usluge te kod kvalificirane imovine troškove posudbe kapitalizirane u skladu s računovodstvenom politikom Društva. Amortizacija ove imovine, koja se obračunava na istoj osnovi kao i za ostale nekretnine, započinje kad je sredstvo spremno za namjeravanu uporabu.

Namještaj i oprema su iskazani po trošku umanjenom za amortizaciju i akumulirane gubitke.

Amortizacija se obračunava na način da se nabavna ili procijenjena vrijednost imovine, osim zemljišta u vlasništvu i nekretnina u izgradnji, otpisuje tijekom procijenjenog vijeka uporabe primjenom pravocrtne metode amortizacije. Procijenjeni vijek uporabe, ostatak vrijednosti i metoda amortizacije se preispituju na kraju svake godine pri čemu se učinci eventualnih promjena procjena obračunavaju prospektivno.

Amortizacija se obračunava po sljedećim stopama:

	2010.	2009.
Zgrade	2%-2,82%	2%
Postrojenje i oprema	15%	15%
Namještaj, alati i oprema	15%	15%
Ostalo	15%	15%

Zemljište se ne amortizira.

Imovina u posjedu temeljem financijskog najma se amortizira tijekom očekivanog vijeka uporabe na istoj osnovi kao i imovina u vlasništvu ili tijekom razdoblja predmetnog najma ako je kraće.

Dobit i gubitak od prodaje ili rashodovanja stavke nekretnina, postrojenja i opreme se utvrđuje kao razlika između priljeva ostvarenih prodajom i knjigovodstvenog iznosa predmetnog sredstva koja se priznaje u računu dobiti i gubitka.

### **3. RAČUNOVODSTVENE POLITIKE (nastavak)**

#### **Nematerijalna imovina**

Zasebno stečena nematerijalna imovina se iskazuje po trošku nabave umanjenom za ispravak vrijednosti i akumulirane gubitke od umanjenja vrijednosti. Amortizacija se obračunava pravocrtnom metodom tijekom procijenjenog vijeka uporabe. Procijenjeni vijek uporabe, ostatak vrijednosti i metoda amortizacije se preispituju na kraju svake godine, pri čemu se učinci eventualnih promjena procjena obračunavaju prospektivno.

#### **Goodwill**

Goodwill koji nastaje stjecanjem ovisnog društva ili zajednički kontroliranog subjekta predstavlja višak troška stjecanja iznad udjela Društva u neto fer vrijednosti odredive imovine, odredivih nastalih i nepredvidivih obveza ovisnog društva ili zajednički kontroliranog subjekta na datum stjecanja. Goodwill se početno priznaje kao sredstvo po trošku i kasnije mjeri po trošku ispravljenom za kumulirane gubitke od umanjenja njegove vrijednosti.

Radi testiranja na umanjenje goodwill se raspoređuje na svaku jedinicu Društva koja stvara novac od koje se očekuju koristi od sinergija koje proizlaze iz spajanja. Jedinice koje stvaraju novac na koje je goodwill raspoređen testiraju se na umanjenje jednom godišnje ili češće ako postoje naznake o mogućem umanjenju jedinice koja stvara novac. Ako je nadoknadivi iznos jedinice koja stvara novac niži od njezinog knjigovodstvenog iznosa, gubitak nastao umanjenjem prvo se raspoređuje tako da se umani knjigovodstveni iznos goodwilla raspoređenog na jedinicu i zatim razmjerno na ostalu imovinu jedinice koja stvara novac na temelju knjigovodstvenog iznosa svakog sredstva u jedinici koja stvara novac. Jednom priznati gubitak od umanjenja goodwilla više se ne poništava u idućim razdobljima.

Prilikom prodaje ovisnog društva ili zajednički kontroliranog subjekta, pripadajući iznos goodwilla uzima se u obzir da bi se utvrdila dobit, odnosno utvrdio gubitak od prodaje.

#### **Investicijske nekretnine**

Investicijske nekretnine, a to su nekretnine u posjedu radi ostvarivanja zarade od zakupnina i/ili porasta vrijednosti kapitala (uključujući imovinu u pripremi za te namjene), se početno vrednuju po nabavnoj vrijednosti, koja obuhvaća transakcijske troškove, a nakon toga po fer vrijednosti. Dobici i gubici proizašli iz promjena fer vrijednosti investicijskih nekretnina se uključuju u dobit i gubitak razdoblja u kojem su nastali.

#### **Umanjenje materijalne i nematerijalne imovine isključujući goodwill**

Na svaki dan bilance, društvo provjerava knjigovodstvene iznose svoje dugotrajne materijalne i nematerijalne imovine kako bi utvrdila da li postoje naznaka da je došlo do gubitaka zbog umanjenja vrijednosti. Ako takve naznake postoje, procjenjuje se nadoknadivi iznos sredstva da bi se mogli odrediti eventualni gubici nastali zbog umanjenja. Ako nadoknadivi iznos nekog sredstva nije moguće procijeniti. Društvo procjenjuje nadoknadivi iznos jedinice koja stvara novac kojoj to sredstvo pripada.

### **3. RAČUNOVODSTVENE POLITIKE (nastavak)**

#### **Umanjenje materijalne i nematerijalne imovine isključujući goodwill (nastavak)**

Ako je moguće odrediti realnu i dosljednu osnovu za raspoređivanje, imovina društava se također raspoređuje na pojedine jedinice koje stvaraju novac ili, ako to nije moguće, na najmanju skupinu jedinica koje stvaraju novac za koju je moguće odrediti realnu i konzistentnu osnovu raspoređivanja.

Nematerijalna imovina neodređenog vijeka uporabe i nematerijalna imovina koja još nije raspoloživa za uporabu se testira na umanjenje jednom godišnje te svaki puta kad postoji naznaka o mogućem umanjenju imovine.

Nadoknadivi iznos je veći iznos uspoređujući fer vrijednost umanjenu za troškove prodaje i vrijednost imovine u uporabi. Za potrebe procjene vrijednosti u uporabi procijenjeni budući novčani tokovi diskontiraju se do sadašnje vrijednosti primjenom diskontne stope prije oporezivanja koja odražava sadašnju tržišnu procjenu vremenskevrijednosti novca i rizike specifične za to sredstvo za koje procjene budućih novčanih tokova nisu bile usklađene.

Ako je nadoknadivi iznos nekog sredstva (ili jedinice koja stvara novac) procijenjen na iznos niži od knjigovodstvenog, knjigovodstveni iznos toga sredstva (jedinice koja stvara novac) umanjuje se do nadoknadivog iznosa. Gubici od umanjenja vrijednosti priznaju se odmah kao rashod osim kod sredstva iskazanog u revaloriziranom iznosu, u kojem slučaju se gubitak od umanjenja iskazuje kao smanjenje vrijednosti proizašlo izrevalorizacije sredstva.

Kod naknadnog poništenja gubitka od umanjenja vrijednosti knjigovodstveni iznos sredstva (jedinice koja generira novac) povećava se do revidiranog procijenjenog nadoknadivog iznosa toga sredstva na način da uvećana knjigovodstvena vrijednost ne premašuje knjigovodstvenu vrijednost koja bi bila utvrđena da u prethodnim godinama nije bilo priznatih gubitaka od umanjenja na tom sredstvu (jedinici koja generira novac). Poništenje gubitka od umanjenja vrijednosti odmah se priznaje kao prihod, osim ako se predmetno sredstvo ne iskazuje u revaloriziranom iznosu, u tom slučaju se poništenje gubitka od umanjenja vrijednosti iskazuje kao uvećanje uslijed revalorizacije.

#### **Najmovi**

Najmovi se svrstavaju u financijske najmove kad god se gotovo svi rizici i nagrade povezani s vlasništvom nad sredstvom prenose na najmoprimca tijekom trajanja najma. Svi drugi najmovi svrstani su u poslovne najmove.

##### *Društvo kao korisnik najma*

Imovina koja je predmetom financijskog najma priznaje se kao imovina Društva po fer vrijednosti na početku najma ili po sadašnjoj vrijednosti minimalnih plaćanja najma ako je niža. Povezana obveza prema najmodavcu iskazuje se u bilanci kao obveza za financijski najam. Plaćanja temeljem najma se raspoređuju između financijskih troškova i umanjenja obveze za najam kako bi se ostvarila konstantna kamatna stopa na preostali iznos obveze. Financijski troškovi izravno terete račun dobiti i gubitka, osim ako se ne mogu izravno pripisati kvalificiranom sredstvu, u tom slučaju se kapitaliziraju u skladu s općom politikom Društva koja regulira kapitaliziranje troškova posudbe. Nepredviđene najamnine se priznaju kao rashod u razdoblju u kojem nastaju.

### **3. RAČUNOVODSTVENE POLITIKE (nastavak)**

#### **Najmovi (nastavak)**

##### *Društvo kao korisnik najma (nastavak)*

Naknade za najam koje se plaćaju u okviru poslovnih najмова priznaju se kao rashod pravocrtno tijekom trajanja najma, osim ako neka druga sustavna osnova ne bi kvalitetnije odražavala vremensku dinamiku konzumiranja ekonomskih koristi od sredstva koje se drži u najmu. Nepredviđene najamnine temeljem poslovnih najмова se priznaju kao rashod u razdoblju u kojem nastaju.

U slučaju stimulacije primljene s ciljem zaključenja poslovnog najma, stimulacija se priznaje kao obveza. Ukupna korist stimulacije priznaje se kao smanjenje troška najma na pravocrtnoj osnovi, osim ako neka druga sustavna osnova ne bi kvalitetnije odražavala vremensku dinamiku konzumiranja ekonomskih koristi od sredstva koje se drži u najmu.

#### **Financijska imovina**

Ulaganja se priznaju i prestaju priznavati na datum trgovanja, a to je datum na koji je ulaganje kupuje ili prodaje temeljem ugovora čiji uvjeti nalažu isporuku ulaganja u roku utvrđenom na predmetnom tržištu i početno se mjere po fer vrijednosti uvećanoj za troškove transakcije, osim one financijske imovine koja je svrstana u kategoriju kod koje se promjene fer vrijednosti iskazuju u računu dobiti i gubitka, koja se početno mjeri po fer vrijednosti.

Financijska imovina je razvrstana u sljedeće kategorije: financijska imovina "po fer vrijednosti kroz račun dobiti i gubitka", "ulaganja koja se drže do dospjeća", "financijska imovina raspoloživa za prodaju" te "dani zajmovi i potraživanja". Klasifikacija ovisi o vrsti i namjeni financijskog sredstva i određuje se kod prvog priznavanja.

##### *Metoda efektivne kamate*

Metoda efektivne kamate je metoda kojom se izračunava amortizirani trošak financijskog sredstva i prihod od kamata raspoređuje tijekom relevantnog razdoblja. Efektivna kamatna stopa jest stopa kojom se procijenjeni budući novčani priljevi, uključujući sve naknade po plaćenim ili primljenim bodovima koje su sastavni dio efektivne kamatne stope, zatim troškove transakcije i druge premije i diskonte, diskontiraju tijekom očekivanog vijeka financijskog sredstva ili kraćeg razdoblja ako je primjenjivo.

Prihodi od dužničkih instrumenata osim financijske imovine određene za iskazivanje po fer vrijednosti kroz račun dobiti i gubitka, priznaju se po osnovi efektivne kamate.

##### *Financijska imovina kod koje se promjene fer vrijednosti iskazuju u računu dobiti i gubitka*

Financijska imovina se svrstava u kategoriju imovine kod koje se promjene fer vrijednosti iskazuju u računu dobiti i gubitka (tj. po fer vrijednosti kroz dobit ili gubitak) ako se drži radi trgovanja ili ako je određena za iskazivanje na taj način.

### 3. RAČUNOVODSTVENE POLITIKE (nastavak)

#### Financijska imovina (nastavak)

*Financijska imovina kod koje se promjene fer vrijednosti iskazuju u računu dobiti i gubitka (nastavak)*

Financijsko sredstvo se svrstava u kategoriju imovine namijenjene trgovanju ako je:

- stečeno prvenstveno radi prodaje u bliskoj budućnosti ili
- je sastavni dio identificiranog portfelja financijskih instrumenata kojima Društvo upravlja zajedno i ako je u novije vrijeme odražavala obrazac ostvarivanja dobiti u kratkom roku

Financijska imovina po fer vrijednosti kod koje se promjene fer vrijednosti iskazuju u računu dobiti i gubitka se iskazuje po fer vrijednosti, pri čemu se svaka dobit ili svaki gubitak priznaje u računu dobiti i gubitka. Neto dobit ili gubitak priznat u računu dobiti i gubitka obuhvaća i dividende i kamate zarađene na financijskom sredstvu.

#### *Ulaganja koja se drže do dospjeća*

Financijska imovina s fiksnim ili odredivim plaćanjima i fiksnim dospjećem koje Društvo izričito namjerava i sposobna je držati do dospjeća su svrstane u ulaganja koja se drže do dospjeća. Ulaganja koja se drže do dospjeća se knjiže u visini amortiziranog troška primjenom metode efektivne kamate, umanjenog za eventualne gubitke zbog umanjenja vrijednosti, pri čemu se prihod priznaje po osnovi efektivnog prinosa.

#### *Financijska imovina raspoloživa za prodaju*

Vrijednosnice raspoložive za prodaju se evidentiraju po fer vrijednosti. Dobici i gubici koji proizlaze iz promjena fer vrijednosti se priznaju izravno u glavnici u sklopu revalorizacijske pričuve za ulaganja, izuzev gubitaka zbog umanjenja vrijednosti. Kamata koje se izračunavaju metodom efektivne kamate i tečajnih razlika po monetarnoj imovini koji se svi priznaju izravno u računu dobiti i gubitka. Kod prodaje ili utvrđenog umanjenja vrijednosti ulaganja, kumulativna dobit ili kumulativni gubitak prethodno priznat u sklopu revalorizacijske pričuve za ulaganja se uključuje u račun dobiti i gubitka razdoblja.

Dividende na glavničke instrumente svrstane u portfelj imovine raspoložive za prodaju se priznaju u računu dobiti i gubitka kad je utvrđeno pravo Društva na primitak dividende.



### 3. RAČUNOVODSTVENE POLITIKE (nastavak)

#### Financijska imovina (nastavak)

##### *Financijska imovina raspoloživa za prodaju (nastavak)*

Fer vrijednost monetarne imovine raspoložive za prodaju koja je denominirana u stranoj valuti se određuje u valuti u kojoj je imovina denominirana i zatim preračunava po spot tečaju na datum bilance. Promjena fer vrijednosti koja je povezana s tečajnim razlikama koje su posljedica promjene amortiziranog troška sredstva se priznaje u računu dobiti i gubitka, a druge promjene se priznaju u glavnici.

##### *Dani zajmovi i potraživanja*

Potraživanja od kupaca, potraživanja po danim zajmovima i druga potraživanja s fiksnim ili odredivim plaćanjima koja ne kotiraju na aktivnom tržištu su svrstana u dane zajmove i potraživanja. Zajmovi i potraživanja se mjere po amortiziranom trošku koristeći metodu efektivne kamate, umanjenom za eventualne gubitke zbog umanjenja. Prihodi od kamata se priznaju primjenom efektivne kamatne stope, izuzev kod kratkoročnih potraživanja, kod kojih priznavanje kamata ne bi bilo materijalno značajno.

##### *Umanjenje financijske imovine*

Financijska imovina, osim imovine po fer vrijednosti s iskazivanjem promjena fer vrijednosti u računu dobiti i gubitka se na svaki dan bilance podvrgava procjeni postojanja pokazatelja o eventualnom umanjenju. Financijska imovina je umanjena ako postoji objektivan dokaz, kao posljedica jednog ili više događaja nakon početnog priznavanja financijskog sredstva, da je bilo utjecaja na buduće procijenjene novčane tokove od ulaganja.

Kod neuvrštenih dionica koje su svrstane u kategoriju imovine raspoložive za prodaju, značajan ili dugotrajniji pad fer vrijednosti vrijednosnog papira ispod nabavne vrijednosti se smatra objektivnim dokazom umanjenja.

Kod sve ostale financijske imovine, uključujući otkupive zapise svrstane u kategoriju imovine raspoložive za prodaju i potraživanja temeljem financijskog najma, objektivan dokaz umanjenja može uključiti:

- značajne financijske poteškoće kod izdavatelja ili druge ugovorne strane ili
- kašnjenje u plaćanju ili neplaćanje kamata ili glavnice ili
- izgleda da će stečajni postupak biti pokrenut protiv dužnika ili da će ga sam pokrenuti ili da će kod dužnika doći do financijskog restrukturiranja.

Kod određenih kategorija financijske imovine, kao što su potraživanja od kupaca, imovina kod koje je procijenjeno da nije pojedinačno umanjena se kasnije podvrgava procjeni umanjenja na kolektivnoj osnovi.

### **3. RAČUNOVODSTVENE POLITIKE (nastavak)**

#### **Financijska imovina (nastavak)**

##### *Umanjenje financijske imovine (nastavak)*

Kod financijske imovine iskazane po amortiziranom trošku, iznos umanjenja je razlika između knjigovodstvenog iznosa sredstva i sadašnje vrijednosti procijenjenih budućih novčanih tokova diskontiranih primjenom izvorne efektivne kamatne stope na financijskog sredstvo

Knjigovodstveni iznos financijskog sredstva se izravno umanjuje za gubitke zbog umanjenja kod sve financijske imovine, izuzev potraživanja od kupaca, kod kojih se knjigovodstveni iznos umanjuje kroz konto ispravka vrijednosti. Potraživanje od kupca koje se smatra nenaplativim se otpisuje s konta ispravka vrijednosti, a kasnija naplata prethodno otpisanih iznosa se knjiži na konto ispravka vrijednosti. Promjene knjigovodstvenog iznosa na kontu ispravka vrijednosti se priznaju u računu dobiti i gubitka.

Izuzev glavnčkih instrumenata koji se vode po fer vrijednosti uz iskazivanje promjena fer vrijednosti kroz račun dobiti i gubitka, ako se u idućim razdobljima iznos gubitka zbog umanjenja smanji i smanjenje se objektivno može povezati s događajem nakon priznavanja umanjenja, prethodno priznati gubici zbog umanjenja se poništavaju kroz račun dobiti ili gubitka do knjigovodstvenog iznosa ulaganja na datum poništenja umanjenja koji nije veći od amortiziranog troška koji bi bio da umanjenje nije bilo priznato.

Glede vlasničkih udjela (dionica) koji se vode po fer vrijednosti uz iskazivanje promjena fer vrijednosti kroz račun dobiti i gubitka, gubici zbog umanjenja prethodno priznati u računu dobiti i gubitka se ne poništavaju kroz račun dobiti i gubitka. Svako povećanje fer vrijednosti nakon gubitka zbog umanjenja se priznaje izravno u glavnici.

##### *Prestanak priznavanja financijske imovine*

Društvo prestaje priznavati financijsko sredstvo samo ako je isteklo ugovorno pravo na novčane tokove po osnovi sredstva, ako financijsko sredstvo prenese i ako svi rizici i sve nagrade povezane s vlasništvom nad tim sredstvom većim dijelom prelaze na drugi subjekt. Ako Društvo ne prenosi niti zadržava gotovo sve rizike i nagrade povezane s vlasništvom i ako i dalje ima kontrolu nad prenesenim sredstvom, priznaje svoj zadržani udjel u sredstvu te povezanu obvezu u iznosima koje eventualno mora platiti. Ako Društvo zadrži većim dijelom sve rizike i nagrade povezane s vlasništvom nad prenesenim financijskim sredstvom, to sredstvo nastavlja priznavati zajedno s priznavanjem posudbe za koju je dan kolateral, a koja je dobivena za prihode koje je primila.

### **3. RAČUNOVODSTVENE POLITIKE (nastavak)**

#### **Potraživanja za premije i ostala potraživanja**

Potraživanja za premije i ostala potraživanja se iskazuju po trošku ispravljenom za eventualne gubitke zbog umanjenja. Postupak procjenjivanja uključuje prosudbe zasnovane na zadnjim raspoloživim pouzdanim informacijama. Ako se procijeni da potraživanje nije uopće moguće naplatiti izvršiti će se definitivni otpis. Otpis potraživanja provodi se samo na temelju odluke Uprave. Vrijednosno usklađenje putem ispravka vrijednosti se provodi kada postoje objektivni razlozi da Društvo neće moći naplatiti potraživanja u skladu s dogovorenim uvjetima. Uprava donosi odluku o ispravku sumnjivih i spornih potraživanja na temelju pregleda ukupne strukture potraživanja po grupama osiguranika, na temelju pregleda značajnih pojedinačnih iznosa te uvida u financijsko stanje pojedinih osiguranika. Iznosi ispravka vrijednosti potraživanja se iskazuju u računu dobiti i gubitka u okviru ostalih osigurateljnih rashoda.

#### **Novac i novčani ekvivalenti**

Novac i novčani ekvivalenti se odnose na sredstva na kunkskim i deviznim računima poslovnih banaka, blagajni i čekove. Devizni iznosi se preračunavaju u kune na datum bilance na osnovu srednjeg tečaja Hrvatske Narodne Banke.

#### **Financijske obveze i glavnički instrumenti koje je Društvo izdalo**

Dužnički i glavnički instrumenti se razvrstavaju ili kao financijske obveze ili u glavnici, u skladu sa suštinom ugovornog sporazuma.

##### *Glavnički instrumenti*

Glavnički instrument je ugovor koji pruža dokaz o ostatku udjela u imovini subjekta nakon oduzimanja svih njegovih obveza. Glavnički instrumenti koje je izdalo Društvo se evidentiraju u iznosu ostvarenih prihoda umanjenih za direktne troškove izdavanja.

##### *Financijske obveze*

Financijske obveze se klasificiraju ili kao financijske obveze po fer vrijednosti kroz iskazivanje promjena fer vrijednosti u računu dobiti i gubitka ili kao ostale financijske obveze.

### **3. RAČUNOVODSTVENE POLITIKE (nastavak)**

#### **Financijske obveze i glavnički instrumenti koje je Društvo izdalo (nastavak)**

##### *Ostale financijske obveze*

Ostale financijske obveze, uključujući obveze po zajmovima i kreditima, se početno mjere po fer vrijednosti umanjenoj za troškove transakcije.

Ostale financijske obveze se kasnije mjere po amortiziranom trošku primjenom metode efektivne kamate pri čemu se rashodi od kamata priznaju po osnovi efektivnog prinosa.

Metoda efektivne kamate je metoda kojom se izračunava amortizirani trošak financijske obveze i rashodi od kamata raspoređuju tijekom relevantnog razdoblja. Efektivna kamatna stopa jest stopa kojom se procijenjeni budući novčani odljevi diskontiraju tijekom očekivanog vijeka financijske obveze ili kraćeg razdoblja ako je primjenjivo.

##### *Prestanak priznavanja financijskih obveza*

Društvo prestaje priznavati financijske obveze onda, i samo onda kad su obveze Društva podmirene, poništene ili su istekle.

#### 4. KRITIČNE RAČUNOVODSTVENE PROSUBDE I KLJUČNI IZVORI NEIZVJESNOSTI I PROCJENA

##### **Kritične prosudbe u primjeni računovodstvenih politika**

Društvo procjenjuje i radi pretpostavke koje utječu na vrijednosti imovine i obveza za slijedeću financijsku godinu. Procijene i pretpostavke se kontinuirano ponovo procjenjuju i bazirane su na načelu iskustva i ostalih faktora, uključujući realna očekivanja budućih događaja.

##### *Umanjenje goodwilla*

Utvrđivanje da li je došlo do umanjenja vrijednosti goodwilla zahtijeva procjenu vrijednosti u uporabi jedinica koje stvaraju novac na koje je goodwill raspoređen. Kod izračunavanja vrijednosti u uporabi, direktori trebaju procijeniti buduće novčane tokove koji se očekuju iz jedinice koja stvara novac te odgovarajuću diskontnu stopu za izračunavanje sadašnje vrijednosti.

Knjigovodstvena vrijednost goodwilla na 31. prosinca 2010. godine iznosila je 32.284 tisuća kuna nakon utvrđivanja umanjenja vrijednosti. Za detalje oko umanjenje vrijednosti vidi bilješku 18.

##### *Vijek uporabe nekretnina, postrojenja i opreme*

Društvo provjerava procijenjeni vijek uporabe nekretnina, postrojenja i opreme na kraju svakog godišnjeg izvještajnog razdoblja. Tijekom godine vijek uporabe nekretnina, postrojenja i oprema nije promijenjen.

##### *Izračun premija*

Izračun premija za prijenosne premije i ostale tehničkih pričuva se bazira na statičkim metodama uzimajući u obzir relativne pretpostavke. Društvo nije bitno mijenjalo svoje pretpostavke pri računanju premije i ostalih tehničkih pričuva.

##### *Fer vrijednost financijskih instrumenata*

Društvo koristi primjerenu metodu vrednovanja financijskih instrumenata koji ne kotiraju na aktivnom tržištu odabiru na temelju vlastite prosudbe, pri čemu se koriste uobičajene metode vrednovanja. Ostali financijski instrumenti se vrednuju na temelju analize diskontiranih novčanih tokova ili poredbenim pristupom na temelju pretpostavki o tržišnim cijenama ili stopama ako postoje. U procjeni fer vrijednosti dionica koje nisu uvrštene na burzu se koriste određene pretpostavke koje nisu potkrijepljene stvarni cijenama ili stopama na tržištu. Korištene pretpostavke i rezultati analiza osjetljivosti na pretpostavke su navedeni u bilješkama 20 i 43.

##### *Fer vrijednost nekretnina*

Društvo je revaloriziralo svoje zemljište i građevinske objekte temeljem neovisne procjene. Procjene su izvršene temeljem uvida na licu mjesta u zatečeno stanje nekretnina kao i kontrole i pregleda/izmjere lokacije i gabarita nekretnine, zatim uvida u dostavljenu i dostupnu dokumentaciju te dobivene podatke od stranke/vlasnika koji se koriste u dobroj vjeri za slučaj da nije moguće provjeriti iste ili utvrditi točnost podataka. Procjena vrijednosti nekretnina su se vršile kroz jednu ili više priznatih metoda, a svaka pojedina nekretnina se zasebno analizira te se prema raspoloživim podacima i realnom stanju odabire metoda ili metode kojima će se vrednovati. Korištene metode su troškovna, usporedna i metoda kapitalizacije.

## 5. SEGMENTALNO IZVJEŠTAVANJE

Društvo je o svojim poslovnim segmentima prikazalo ograničene informacije. Primarni izvještajni format za segmente, a to su poslovni segmenti, temelji se na

strukturi izvještavanja za interne potrebe. Segmentalna analiza ne obuhvaća promjene po tehničkim pričuvama.

Društvo ima sljedeća glavne poslovne segmente, koji su utvrđeni po teritorijalnom području i obuhvaćaju direkciju:

2010.	Direkcija	Zagreb	Split	Šibenik	Osijek	Pula	Rijeka	Koprivnica	Sisak	Ukupno 2010.
Zaračunata bruto premija	147	252.400	116.419	57.210	61.097	34.877	37.034	53.203	29.105	641.492
Ispravak vrijednosti i naplaćeni ispravak premije	147	(878)	(1.604)	(788)	(1.547)	(1.251)	(150)	(1.822)	(116)	(8.009)
Bruto premije predane u reosiguranje	(6.625)	-	-	-	-	-	-	-	-	(6.625)
<b>Neto zaračunane premije</b>	<b>(6.331)</b>	<b>251.522</b>	<b>114.815</b>	<b>56.422</b>	<b>59.550</b>	<b>33.626</b>	<b>36.884</b>	<b>51.381</b>	<b>28.989</b>	<b>626.858</b>
Prihodi od ulaganja i ostali poslovni prihodi	50.872	3.395	1.644	558	647	169	339	546	60	58.230
<b>Neto prihodi</b>	<b>44.541</b>	<b>254.917</b>	<b>116.459</b>	<b>56.980</b>	<b>60.197</b>	<b>33.795</b>	<b>37.223</b>	<b>51.927</b>	<b>29.049</b>	<b>685.088</b>
<b>Štete</b>	<b>(17.198)</b>	<b>(91.934)</b>	<b>(40.496)</b>	<b>(27.082)</b>	<b>(26.929)</b>	<b>(8.250)</b>	<b>(17.747)</b>	<b>(18.435)</b>	<b>(3.879)</b>	<b>(251.950)</b>
Troškovi pribave Administrativni i ostali poslovni troškovi	(2.059)	(15.398)	(5.947)	(1.937)	(2.510)	(1.179)	(1.462)	(2.115)	(1.289)	(33.896)
Troškovi ulaganje	(39.215)	(74.618)	(34.160)	(18.860)	(26.430)	(13.974)	(16.309)	(22.599)	(10.132)	(256.297)
	(2.767)	(415)	(120)	(61)	(76)	(34)	(42)	(63)	(1)	(3.579)
<b>Neto dobit prije poreza i amortizacije</b>	<b>(16.698)</b>	<b>72.552</b>	<b>35.736</b>	<b>9.040</b>	<b>4.252</b>	<b>10.358</b>	<b>1.663</b>	<b>8.715</b>	<b>13.748</b>	<b>139.366</b>

Društvo prikazuje poslovne segmente ne uključujući ostale troškove u iznosu od 109.150 tisuća kuna.

## 5. SEGMENTALNO IZVJEŠTAVANJE (NASTAVAK)

	Direkcija	Zagreb	Split	Šibenik	Osijek	Pula	Rijeka	Koprivnica	Ukupno 2010.
<b>2009.</b>									
Zaračunata bruto premija	90	288.492	120.766	59.159	66.179	31.428	36.657	58.370	661.141
Ispravak vrijednosti i naplaćeni ispravak premije	227	(4.244)	135	112	(2.848)	-	(574)	(603)	(7.795)
Bruto premije predane u reosiguranje	(5.303)	-	-	-	-	-	-	-	(5.303)
<b>Neto zaračunane premije</b>	<b>(4.986)</b>	<b>284.248</b>	<b>120.901</b>	<b>59.271</b>	<b>63.331</b>	<b>31.428</b>	<b>36.083</b>	<b>57.767</b>	<b>648.043</b>
Prihodi od ulaganja i ostali poslovni prihodi	59.095	3.289	2.254	619	579	108	647	419	67.010
<b>Neto prihodi</b>	<b>54.109</b>	<b>287.537</b>	<b>123.155</b>	<b>59.890</b>	<b>63.910</b>	<b>31.536</b>	<b>36.730</b>	<b>58.186</b>	<b>715.053</b>
<b>Štete</b>	<b>(21.409)</b>	<b>(121.462)</b>	<b>(51.611)</b>	<b>(16.521)</b>	<b>(33.111)</b>	<b>(6.626)</b>	<b>(20.972)</b>	<b>(19.903)</b>	<b>(291.615)</b>
Troškovi pribave	(1.469)	(13.256)	(4.736)	(1.977)	(2.393)	(1.095)	(1.887)	(1.893)	(28.706)
Administrativni i ostali poslovni troškovi	(46.565)	(65.680)	(30.899)	(17.102)	(22.515)	(10.728)	(14.834)	(21.707)	(230.030)
Troškovi ulaganje	(4.946)	(93)	(33)	(22)	(24)	(6)	(14)	(17)	(5.155)
<b>Neto dobit prije poreza i amortizacije</b>	<b>(20.280)</b>	<b>87.046</b>	<b>35.876</b>	<b>24.268</b>	<b>5.867</b>	<b>13.081</b>	<b>(977)</b>	<b>14.666</b>	<b>159.547</b>

Društvo prikazuje poslovne segmente ne uključujući ostale troškove u iznosu od 114.878 tisuća kuna.

## 6. NETO ZARAĐENE PREMIJE

Analiza premija prema strukturi poslovanja je priložena u nastavku. Svi ugovori sklopljeni su u Republici Hrvatskoj.

*Za godinu koja je završila 31. prosinca 2010.*

	Zaračunata bruto premija	Bruto premije predane u reosiguranje	Promjena bruto pričuva prijenosnih premija	Promjena bruto pričuva prijenosnih premija. udio reosiguranja	Ispravak vrijednosti i naplaćeni ispravak premija	Zarađene premije
Osiguranje od automobilske odgovornosti	453.474	(2.377)	5.494	-	(5.662)	450.929
Osiguranje cestovnih vozila - kasko	73.522	-	5.579	3	(918)	78.186
Imovina	32.347	(3.531)	(3.338)	459	(404)	25.533
Osiguranje od nezgode i zdravstveno osiguranje	65.234	(15)	(7.436)	3	(814)	56.972
Ostalo	16.915	(702)	2.899	2	(211)	18.903
	<b>641.492</b>	<b>(6.625)</b>	<b>3.198</b>	<b>467</b>	<b>(8.009)</b>	<b>630.523</b>

*Za godinu koja je završila 31. prosinca 2009.*

	Zaračunata bruto premija	Bruto premije predane u reosiguranje	Promjena bruto pričuva prijenosnih premija	Promjena bruto pričuva prijenosnih premija. udio reosiguranja	Ispravak vrijednosti i naplaćeni ispravak premija	Zarađene premije
Osiguranje od automobilske odgovornosti	470.528	(1.738)	2.797	-	(5.549)	466.038
Osiguranje cestovnih vozila - kasko	83.002	-	7.487	-	(979)	89.510
Imovina	31.171	(3.438)	124	(41)	(367)	27.449
Osiguranje od nezgode i zdravstveno osiguranje	57.718	-	(6.410)	-	(630)	50.678
Ostalo	18.764	(169)	1.810	(3)	(271)	20.131
	<b>661.183</b>	<b>(5.345)</b>	<b>5.808</b>	<b>(44)</b>	<b>(7.796)</b>	<b>653.806</b>



## 7. PRIHODI OD PROVIZIJA I NAKNADA

	2010.	2009.
Prihodi od provizija po reosiguranju	<u>1.213</u>	<u>909</u>
	<b><u>1.213</u></b>	<b><u>909</u></b>

## 8. NETO PRIHODI OD ULAGANJA

<i>Prihodi od ulaganja</i>	2010.	2009.
Prihod od najma	10.280	5.432
Neto prihod od povećanja vrijednosti investicijskih nekretnina	6.501	-
Prihod od prodaje zemljišta i građevinskih objekata	20	-
Prihod od kamata	23.064	31.081
Prihod od dividendi	<u>8.218</u>	<u>7.980</u>
	<b><u>48.083</u></b>	<b><u>44.493</u></b>

<i>Trošak ulaganja</i>	2010.	2009.
Trošak kamata	(3.288)	(24.014)
Otpis ulaganja	(7.693)	(266)
Rashod od smanjenja vrijednosti zemljišta i građevinskih objekata	<u>(854)</u>	<u>-</u>
	<b><u>(11.835)</u></b>	<b><u>(24.280)</u></b>
	<b><u>36.248</u></b>	<b><u>20.213</u></b>

<i>Prihodi od kamata</i>	2010.	2009.
Prihodi od kamata na zajmove	21.687	30.783
Prihodi od kamata na depozite u bankama	841	122
Ostalo (sredstva na računu, zatezne, vozila)	<u>536</u>	<u>176</u>
	<b><u>23.064</u></b>	<b><u>31.081</u></b>

## 8. NETO PRIHODI OD ULAGANJA (nastavak)

*Dobici od prodaje financijskih ulaganja:*

<i>Prihod od dividendi</i>	<b>2010.</b>	<b>2009.</b>
Kreditna banka Zagreb d.d.	1.066	1.239
Sunce osiguranje d.d.	1.843	1.755
Euroduhan d.d.	-	101
Euroherc osiguranje d.d.	3.344	3.060
BSO d.d.	1.965	1.825
	<b>8.218</b>	<b>7.980</b>

*Troškovi kamata:*

	<b>2010.</b>	<b>2009</b>
Troškovi kamata na bankovne zajmove	342	1,195
Troškovi kamata na zajmove trgovačkih društava	2.083	2,941
Zatezne kamate	863	19,878
	<b>3.288</b>	<b>24.014</b>

## 9. OSTALI POSLOVNI PRIHODI

	<b>2010.</b>	<b>2009.</b>
Prihodovana pričuva šteta	3.905	838
Naplaćena otpisana potraživanja	871	888
Prihod od otkupa polica	-	10.720
Ostali prihodi	4.793	2.247
	<b>9.569</b>	<b>14.693</b>

## 10. IZDACI ZA OSIGURANE SLUČAJEVE

Za godinu koja je završila 31. prosinca 2010.

	<b>Bruto likvidirane štete</b>	<b>Udio reosiguravatelja u bruto likvidiranim štetama</b>	<b>Promjena bruto pričuva za štete</b>	<b>Promjena bruto pričuva za štete udio reosiguravatelja</b>	<b>Izdaci za osig. slučajeve. neto od osiguravatelja</b>
Osiguranje od automobilske odgovornosti	166.139	(2.298)	35.230	1.996	201.067
Osiguranje cestovnih vozila - kasko	51.267	-	(1.718)	-	49.549
Imovina	23.947	(9.325)	(2.271)	111	12.462
Osiguranje od nezgode i zdravstveno osig.	9.423	-	(1.295)	-	8.128
Ostalo	1.786	(155)	4.994	125	6.750
	<b>252.562</b>	<b>(11.778)</b>	<b>34.940</b>	<b>2.232</b>	<b>277.956</b>

Za godinu koja je završila 31. prosinca 2009.

	<b>Bruto likvidirane štete</b>	<b>Udio reosiguravatelja u bruto likvidiranim štetama</b>	<b>Promjena bruto pričuva za štete</b>	<b>Promjena bruto pričuva za štete. udio reosiguravatelja</b>	<b>Izdaci za osig. slučajeve. neto od osiguravatelja</b>
Osiguranje od automobilske odgovornosti	206.392	(309)	43.667	54	249.804
Osiguranje cestovnih vozila - kasko	64.465	-	1.773	-	66.238
Imovina	8.183	(191)	485	10	8.487
Osiguranje od nezgode i zdravstveno osig.	10.137	-	1.529	-	11.666
Ostalo	1.641	(56)	(4.884)	492	(2.807)
	<b>290.818</b>	<b>(556)</b>	<b>42.570</b>	<b>556</b>	<b>333.388</b>

Društvo je u 2010. godini likvidiralo ukupno 30.760 zahtjeva za isplatom šteta (2009: 36.032), dok se u pričuvi na 31. prosinca 2010. godine nalazi 10.420 zahtjeva za isplatom šteta. Zahtjevi za isplatom šteta se odnose na police osiguranja od automobilske odgovornosti u iznosu od 53%, zatim na police osiguranja cestovnih vozila u iznosu od 30%, te ostale skupine osiguranja u iznosu od 17%.

## 11. TROŠKOVI PRIBAVE

	2010.	2009.
Provizije agentima	8.776	11.224
Troškovi pribave, uključujući troškove medijske promocije	34.625	25.198
Troškovi najamnina	21.758	21.377
Leasing vozila	4.349	4.154
Troškovi poštarina	2.779	2.934
Troškovi telekomunikacija	5.507	4.345
Održavanje vozila	1.085	1.133
Održavanje ostale materijalne imovine	2.467	2.330
Ostali troškovi zaposlenih koji ne uključuju bruto i neto plaće	13.637	12.216
Ostali troškovi pribave	-	2.814
	<b>94.983</b>	<b>87.725</b>

## 12. ADMINISTRATIVNI TROŠKOVI

	2010.	2009.
Plaće, porezi i doprinosi iz i na plaće	81.319	79.494
Ostali administrativni troškovi	60.880	69.895
	<b>142.199</b>	<b>149.389</b>

*Plaće, porezi i doprinosi iz i na plaće:*

	2010.	2009.
Neto plaće	48.789	47.157
Doprinosi iz plaća	13.882	13.582
Porezi	6.739	7.264
Doprinosi na plaće	11.909	11.491
	<b>81.319</b>	<b>79.494</b>

## 12. ADMINISTRATIVNI TROŠKOVI (NASTAVAK)

*Ostali administrativni troškovi:*

	<b>2010.</b>	<b>2009.</b>
Materijalni troškovi	7.208	7.729
Troškovi energije	7.932	6.739
Reprezentacija	12.376	8.276
Bankovne naknade i naknade za platni promet	8.120	7.858
Troškovi osiguranja	13.132	19.273
Troškovi najma opreme	1.031	1.044
Nematerijalni troškovi	3.971	4.891
Transfer podataka	-	739
Troškovi prekršaja	-	8.129
Troškovi savjetovanja i revizije i intelektualne usluge	557	519
Ostali troškovi (usluge)	6.553	4.698
	<b>60.880</b>	<b>69.895</b>

### 13. OSTALI POSLOVNI TROŠKOVI

	2010.	2009.
Troškovi za preventivnu djelatnost (vatrogasni doprinos)	753	587
Povrati premije	10.182	7.063
Garancijski fond Hrvatskog ureda za osiguranje	6.865	14.540
Pričuve za štete Hrvatskog ureda za osiguranje	30	8.222
Rezerviranja za sudske sporove	29.843	1.052
Odvjetničke usluge	4.028	3.682
Ispravak kredita i ostalih potraživanja	866	1.873
Naknade regulatornim tijelima	1.293	1.469
Naknada HZZO	27.932	10.872
Amortizacija	12.662	16.232
Umanjenje goodwilla (bilješka 18)	6.396	1.005
Ostalo	903	37
	<u>101.753</u>	<u>66.634</u>

Osiguravajuća društva u Republici Hrvatskoj uplaćuju u garancijski fond Hrvatskog ureda za osiguranje mjesečnu naknadu za nadoknadu šteta uzrokovanih neosiguranim i nepoznatim vozilima. Mjesečna naknada se utvrđuje prema udjelu premije na tržištu svakog osiguravajućeg društva izraženom u postotku. Sredstva garancijskog fonda Hrvatskog ureda za osiguranje se koriste za isplatu šteta uzrokovanih neosiguranim i nepoznatim vozilima.

### 14. NETO TEČAJNE RAZLIKE

	2010.	2009.
Neto tečajne razlike po obvezama i potraživanja po ino štetama	(53)	(318)
Negativne tečajne razlike – usklađenje kredita s deviznom klauzulom	278	111
Negativne tečajne razlike – potraživanja po ugovoru o prodaji imovine	-	(86)
	<u>225</u>	<u>(293)</u>

## 15. POREZ NA DOBIT

Porez na dobit obračunava se sukladno hrvatskim propisima. Stopa poreza na oporezivu dobit iznosi 20% (2009.: 20%).

Ukupni trošak poreza na dobit je usklađen sa računovodstvenom dobiti kako slijedi:

	2010.	2009.
<i>Tekući porez na dobit</i>		
<b>Neto dobit prije poreza (prepravljeno)</b>	<u>60.887</u>	<u>52.192</u>
<b>Neto dobit prije poreza (prije prepravka)</b>	<u>60.887</u>	<u>50.608</u>
Porez na dobit po stopi od 20%	12.178	10.122
Porezno ne priznati troškovi po stopi od 20%	5.562	4.285
Porezno ne priznati prihodi po stopi od 20%	<u>(1.676)</u>	<u>(1.601)</u>
<b>Porez na dobit</b>	<u><b>16.064</b></u>	<u><b>12.806</b></u>
<i>Porez na dobit priznat u računu dobiti i gubitka</i>	15.027	12.086
<i>Porez na dobit prenesen s odgođene na tekuću poreznu obvezu</i>	1.037	-
<b>Porez na dobit priznat u ostaloj sveobuhvatnoj dobiti</b>		
Revalorizacija financijske imovine raspoložive za prodaju (po 20%)	(641)	(5.195)
Revalorizacija materijalne imovine raspoložive za prodaju (po 20%)	<u>2.692</u>	<u>547</u>
	<u><b>2.051</b></u>	<u><b>4.648</b></u>

<b>Odgođena porezna odnosi se na:</b>	<b>Početno stanje</b>	<b>Priznato u ostaloj sveobuhvatnoj dobiti</b>	<b>Prijenos na tekuću poreznu obvezu</b>	<b>Završno stanje</b>
<b>2010</b>				
Revalorizacijske pričuve po obveznicama raspoloživim za prodaju	9.295	641	-	9.936
Revalorizacijske pričuve po nekretninama i opremi	<u>74.160</u>	<u>(2.692)</u>	<u>(1.037)</u>	<u>70.431</u>
	<u><b>83.455</b></u>	<u><b>(2.051)</b></u>	<u><b>(1.037)</b></u>	<u><b>80.367</b></u>
<b>2009</b>				
Revalorizacijske pričuve po obveznicama raspoloživim za prodaju	4.100	5.195	-	9.295
Revalorizacijske pričuve po nekretninama i opremi	<u>74.707</u>	<u>(547)</u>	<u>-</u>	<u>74.160</u>
	<u><b>78.807</b></u>	<u><b>4.648</b></u>	<u><b>-</b></u>	<u><b>83.455</b></u>

## 16. NEKRETNINE. POSTROJENJA I OPREMA

	Zemljište	Zgrade	Postrojenja i oprema	Ostala materijalna imovina	Ukupno
<b>Stanje na 1. siječnja 2010. (prepravljeno)</b>	<b>88.502</b>	<b>437.975</b>	<b>68.589</b>	<b>5.261</b>	<b>600.327</b>
Povećanja	332	1.558	2.275	-	4.165
Smanjenja	(6.773)	-	(5.271)	(714)	(12.758)
Revalorizacija	326	(9.866)	-	5	(9.535)
Reklasifikacija	(33.348)	(101.228)	-	(4.242)	(138.818)
<b>Stanje na 31. prosinca 2010.</b>	<b>49.039</b>	<b>328.439</b>	<b>65.593</b>	<b>310</b>	<b>443.381</b>
Akumulirana amortizacija					
<b>Stanje na 1. siječnja 2010. (prepravljeno)</b>	<b>-</b>	<b>44.720</b>	<b>53.542</b>	<b>434</b>	<b>98.696</b>
Trošak za godinu	-	8.890	3.598	103	12.591
Smanjenja	-	-	(5.271)	(20)	(5.291)
Reklasifikacija	-	(13.864)	-	(474)	(14.338)
<b>Stanje na 31. prosinca 2010.</b>	<b>-</b>	<b>39.746</b>	<b>51.869</b>	<b>43</b>	<b>91.658</b>
Neto knjigovodstvena vrijednost					
<b>Stanje na 31. prosinca 2010.</b>	<b>49.039</b>	<b>288.693</b>	<b>13.724</b>	<b>267</b>	<b>351.723</b>
<b>Stanje na 31. prosinca 2009. (prepravljeno)</b>	<b>88.502</b>	<b>393.255</b>	<b>15.047</b>	<b>4.827</b>	<b>501.631</b>



## 16. NEKRETNINE. POSTROJENJA I OPREMA (NASTAVAK)

	Zemljište	Zgrade	Postrojenja i oprema	Ostala materijalna imovina	Ukupno
<b>Stanje na 1. siječnja 2009. (prepravljeno)</b>	<b>116.121</b>	<b>517.029</b>	<b>67.412</b>	<b>4.549</b>	<b>705.111</b>
Povećanja	201	-	2.016	712	2.929
Smanjenja	-	(1.167)	(839)	-	(2.006)
Revalorizacija	640	(3.371)	-	-	(2.731)
Reklasifikacija	(28.460)	(74.516)	-	-	(102.976)
<b>Stanje na 31. prosinca 2009. (prepravljeno)</b>	<b>88.502</b>	<b>437.975</b>	<b>68.589</b>	<b>5.261</b>	<b>600.327</b>
Akumulirana amortizacija					
<b>Stanje na 1. siječnja 2009. (prepravljeno)</b>	<b>-</b>	<b>39.948</b>	<b>49.305</b>	<b>339</b>	<b>89.592</b>
Trošak za godinu	-	10.774	4.938	95	15.807
Smanjenja	-	(907)	(701)	-	(1.608)
Reklasifikacija	-	(5.095)	-	-	(5.095)
<b>Stanje na 31. prosinca 2009. (prepravljeno)</b>	<b>-</b>	<b>44.720</b>	<b>53.542</b>	<b>434</b>	<b>98.696</b>
Neto knjigovodstvena vrijednost					
<b>Stanje na 31. prosinca 2009. (prepravljeno)</b>	<b>88.502</b>	<b>393.255</b>	<b>15.047</b>	<b>4.827</b>	<b>501.631</b>
<b>Stanje na 31. prosinca 2008. (prepravljeno)</b>	<b>116.121</b>	<b>477.081</b>	<b>18.107</b>	<b>4.210</b>	<b>615.519</b>

## 17. NEMATERIJALNA IMOVINA

	Ulaganja na tuđoj imovini
<i>Trošak</i>	
<b>Stanje na 1. siječnja 2008. godine</b>	<b>8.292</b>
Povećanja	-
<b>Stanje na 1. siječnja 2009. godine</b>	<b>8.292</b>
Povećanja	186
<b>Stanje na 31. prosinca 2009. godine</b>	<b>8.478</b>
Povećanje	113
<b>Stanje na 31. prosinca 2010. godine</b>	<b>8.591</b>
 <i>Akumulirana amortizacija</i>	
<b>Stanje na 1. siječnja 2008. godine</b>	<b>(7.448)</b>
Trošak za godinu	(425)
<b>Stanje na 1. siječnja 2009. godine</b>	<b>(7.873)</b>
Trošak za godinu	(378)
<b>Stanje na 31. prosinca 2009. godine</b>	<b>(8.251)</b>
Trošak za godinu	(70)
<b>Stanje na 31. prosinca 2010. godine</b>	<b>(8.321)</b>
 <i>Neto sadašnja vrijednost</i>	
<b>Stanje na 31. prosinca 2010. godine</b>	<b>270</b>
<b>Stanje na 31. prosinca 2009. godine</b>	<b>227</b>
<b>Stanje na 31. prosinca 2008. godine</b>	<b>419</b>

## 18. GOODWILL

	2010.	2009.	2008.
<i>Trošak</i>			
<b>Stanje na početku godine</b>	<b>49.058</b>	<b>49.058</b>	<b>50.960</b>
Povećanje	-	-	-
Otpis goodwilla	-	-	-
<b>Stanje na kraju godine</b>	<b>49.058</b>	<b>49.058</b>	<b>50.960</b>
<i>Akumulirano umanjenje vrijednosti</i>			
<b>Stanje na početku godine</b>	<b>(10.377)</b>	<b>(9.372)</b>	<b>(10.030)</b>
Umanjenje vrijednosti (bilješka 13)	(6.397)	(1.005)	(1.022)
Otpis goodwilla	-	-	(222)
<b>Stanje na kraju godine</b>	<b>(16.774)</b>	<b>(10.377)</b>	<b>(11.274)</b>
<i>Knjigovodstvena vrijednost</i>			
<b>Stanje na početku godine</b>	<b>38.681</b>	<b>39.686</b>	<b>40.930</b>
<b>Stanje na kraju godine</b>	<b>32.284</b>	<b>38.681</b>	<b>39.686</b>

Društvo je kupilo Atlas d.d. na osnovu kojih je generiran goodwill. Društvo je pripojilo navedeno društvo te nastavilo priznavati goodwill po jedinicama koje generiraju novac, a odnose se na kupljeno društvo.

Tijekom financijske godine Društvo je procijenilo nadoknadivu vrijednost goodwilla i utvrdilo umanjenje vrijednosti goodwilla u visini od 6.397 tisuća kuna (2009.: 1.005 tis.kn.). Procjena nadoknadive vrijednosti jedinice koja generira novac utvrđena je na osnovu vrijednosti u upotrebi. Diskontni faktor korišten prilikom utvrđivanja neto sadašnje vrijednosti budućih prihoda na 31. prosinca 2010. godine iznosio je 12,29% (2009: 10%).

Knjigovodstvena vrijednost goodwilla u odnosu na jedinice koje generiraju novac iznosila je 31. prosinca 2010:

	2010.	2009.	2008.
Atlas d.d.	32.284	38.681	39.686
	<b>32.284</b>	<b>38.681</b>	<b>39.686</b>

## 19. INVESTICIJSKE NEKRETNINE

	2010.	2009.	2008.
Zemljište	65.508	28.212	-
Zgrade	193.529	69.669	-
Oprema	3.108	-	-
	<u>262.145</u>	<u>97.881</u>	<u>-</u>

Investicijske nekretnine koje se odnose na zgrade i zemljišta su tijekom godine reklasificirane sa nekretnina, postrojenja i oprema na investicijske nekretnine. Društvo je reklasificiralo spomenutu imovinu u trenutku kada je bilo u mogućnosti razdvojiti te nekretnine od nekretnina koje služe za obavljanje djelatnosti Društva te je primarno počelo ostvarivati prihod po tim nekretninama na osnovu sklopljenih ugovora o najmu u 2010. godini. Nekretnine koje su predmet reklasifikacije nalaze se u Zadru, Rijeci, Splitu, Zagrebu. Nekretnina u Velikoj Gorici klasificirana je pri kupnji u ožujku 2010. godine kao investicijska nekretnina.

	2010.	2009.	2008.
<b>Stanje na početku godine</b>	<b>97.881</b>	-	-
Reklasifikacija sa nekretnina, postrojenja i opreme	124.480	97.881	-
Povećanja	33.283	-	-
Revalorizacija, neto	6.501	-	-
<b>Stanje na kraju godine</b>	<b>262.145</b>	<b>97.881</b>	<b>-</b>

## 20. VRIJEDNOSNICE RASPOLOŽIVE ZA PRODAJU

	2010.	2009.	2008.
Vrijednosnice	293.788	296.284	237.842
Investicijski fondovi	17.967	13.374	1.241
Obveznice	<u>34.752</u>	<u>-</u>	<u>-</u>
	<b><u>346.507</u></b>	<b><u>309.658</u></b>	<b><u>239.083</u></b>

### Vrijednosnice

Društvo	Pravni status	2010.	% u uk. kapital u	2009.	% u uk. kapitalu	2008.	% u uk. kapitalu
DOS d.o.o.	Društvo sa ogran. odg.	-	-	-	-	266	100,00
EURODOM d.o.o.. OS.	Društvo sa ogran. odg.	-	-	19	10	19	9,50
EUROLEASING d.o.o.	Društvo sa ogran. odg.	150	5	150	5	150	5,00
EUROAGRAM TIS d.o.o.	Društvo sa ogran. odg.	-	-	184	10	184	9,50
Euroagram nekretnine	Društvo sa ogran. odg.	-	-	55	10	55	9,50
EUROAGRAM 2006.	Društvo sa ogran. odg.	-	-	55	10	55	9,50
POLIKLINIKA SUNCE	Društvo sa ogran. odg.	5.500	10	5.500	10	5.500	10,00
EUROLEASING MOSTAR	Dioničko dr. koje kotira	4.331	6,78	4.331			
SUNCE MEDICAL	Društvo sa ogran. odg.	-	-	19	10	19	9,50
AGRAM EDUCA d.d.	Dioničko društvo koje ne kotira	7.500	18,29	7.500	18	7.500	18,29
BOSNA SUNCE OSIGURANJE d.d.	Dioničko dr. koje kotira	9.810	19,90	9.810	20	9.810	19,90
CROATIABUS d.d.	Dioničko društvo koje ne kotira	-	-	5.372	6	5.372	6,00
AGRAM d.d.. LJUBUŠKI	Dioničko dr. koje kotira	<u>9.986</u>	19,50	<u>9.986</u>	20	<u>9.986</u>	19,50
<b>Po trošku:</b>		<b><u>37.277</u></b>		<b><u>42.981</u></b>		<b><u>38.916</u></b>	

## 20. VRIJEDNOSNICE RASPOLOŽIVE ZA PRODAJU (NASTAVAK)

Vrijednosnice (nastavak)

Društvo	Pravni status	2010.	% u uk. kapitalu	2009.	% u uk. kapitalu	2008.	% u uk. kapitalu
BRIJUNI d.d.. Pula	Dioničko društvo koje ne kotira	6.767	16,58	6.767	17	6.767	16,58
SUNCE OSIGURANJE d.d.	Dioničko društvo koje kotira	45.252	17,24	38.545	17	34.754	16,93
EURODUHAN d.d.	Dioničko dr. koje ne kotira	2.625	6,84	2.426	7	2.325	6,84
EURODAUS d.d.	Dioničko dr. koje ne kotira	10.136	18,91	10.672	20	10.002	19,91
EURODAUS 1963 d.d.	Dioničko dr. koje ne kotira	6.994	19,58	8.078	20	10.116	19,58
AUTO DUBROVNIK d.d.	Dioničko dr. koje ne kotira	5.649	19,74	4.964	20	6.382	19,90
Kreditna banka Zg. d.d.	Dioničko dr. koje kotira	81.129	15,59	90.936	17	70.398	16,93
Nava banka d.d.	Dioničko dr. koje kotira	2.140	2,5	2.140	3	2.140	3,29
Euroherc osig.	Dioničko dr. koje kotira	85.459	8,80	78.829	9	56.042	8,80
Automehanika servisi d.d.	Dioničko društvo koje ne kotira	10.360	19,50	9.946	-	-	-
<b>Po fer vrijednosti:</b>		<b>256.511</b>		<b>253.303</b>		<b>198.926</b>	
		<b>293.788</b>		<b>296.284</b>		<b>237.842</b>	

Fond	Visina udjela u HRK 2010.	Visina udjela u HRK 2009.	Visina udjela u HRK 2008.
Agram PRIVATE	3.902	4.011	833
Agram CASH	6.049	5.118	408
Locusta Cash	3.866	2.712	-
Agram Euro Cash	4.150	1.533	-
	<b>17.967</b>	<b>13.374</b>	<b>1.241</b>

## 20. VRIJEDNOSNICE RASPOLOŽIVE ZA PRODAJU (NASTAVAK)

Nerelizirani dobiti utvrđeni prilikom vrednovanja dionica u 2010. na 31. prosinca 2010. su evidentirani na poziciji revalorizacijskih pričuva u kapitalu te su iznosili:

	Broj dionica	Trošak	Kumulativ nerelizirane dobiti/(gubitak)	Fer vrijednost
Sunce osiguranje d.d.	70.210	34.340	10.913	45.253
Brioni d.d.	9.207	7.105	(338)	6.767
EuroDuhan d.d.	555	2.647	(22)	2.625
Eurodaus d.d.	14.173	3.387	6.749	10.136
Eurodaus 1963 d.d.	13.935	3.330	3.664	6.994
Auto – Dubrovnik d.d.	11.857	3.192	2.457	5.649
Nava banka d.d.	5.000	3.500	(1.360)	2.140
Kreditna banka d.d.	326.028	66.409	14.720	81.129
Euroherc osiguranje d.d.	26.840	5.368	80.091	85.458
Automehnika servisi d.d.	5.234	9.945	415	10.360
		<b>139.223</b>	<b>117.289</b>	<b>256.511</b>

Pri procjenama vrijednosti vlasničkih vrijednosnih papira u vrijednosti od 256.511 tisuće kuna (2009.: 253.303 tisuće kuna) s kojima se ne trguje aktivno na tržištima korišteni su modeli i tehnike procjene vrijednosti bazirani na tržišnim inputima temeljeni na konceptima sadašnje vrijednosti očekivanih novčanih tokova (*DCF*) te komparativnim modelima usporedbom pokazatelja tržišne kapitalizacije za usporedive kompanije (*Peer analysis*).

Procijenjene vrijednosti kompanija, odnosno dionica istih, tako reprezentiraju fer vrijednost uz pretpostavku kontinuiranog (*going concern*) poslovanja odnosno usporedbom sa kompanijama similarnih core poslovnih aktivnosti kroz promatranje kapitalizacijskih koeficijenata za cijene sa uređenog tržišta koje predstavljaju transakcije između spremnih i upućenih strana čime se susreću zahtjevi tržišnog pristupa procjenama (*market approach*).

Uprava Društva smatra da procijenjene vrijednosti kompanija reprezentiraju fer i objektivne vrijednosti istih.

**Društvo je napravilo test umanjenja vrijednosti za one vrijednosne papire koje je vrednovalo po trošku i nije utvrdilo materijalno umanjenje njihove vrijednosti.**

Društvo	Nominalna vrijednost	Efektivna kamatna stopa	Dospijeće	Valuta	Nerealizirani dobitak/ (gubitak)	2010.
Republika Hrvatska	31.000	6,25%	25.11.2017	HRK	40	30.877
Republika Hrvatska	500	6,50%	5.3.2010	EUR	26	3.875
					<b>66</b>	<b>34.752</b>

## 21. ULAGANJA KOJA SE DRŽE DO DOSPIJEĆA

	2010	2009	2008
Komercijalni zapisi	<u>3.686</u>	<u>3.384</u>	<u>-</u>
	<b><u>3.686</u></b>	<b><u>3.384</u></b>	<b><u>-</u></b>

Ulaganja koja se drže do dospijeca vrednuju se po amortiziranom trošku primjenom metode efektivne kamatne stope.

Društvo	Nominalna vrijednost	Efektivna kamatna stopa	Dospijeće	Valuta	2010.
Auto – Dubrovnik	1.092	9.20%	19/09/2011	HRK	1.023
EuroDaus 1963	1.409	8.45%	19/09/2011	HRK	1.328
Euro Daus	1.432	10.20%	19/09/2011	HRK	<u>1.335</u>
					<b><u>3.686</u></b>

Društvo	Nominalna vrijednost	Efektivna kamatna stopa	Dospijeće	Valuta	2009.
Auto – Dubrovnik	1.000	8.84%	21/09/2010	HRK	940
EuroDaus 1963	1.300	8.87%	21/09/2010	HRK	1.222
Euro Daus	1.300	8.82%	21/09/2010	HRK	<u>1.222</u>
					<b><u>3.384</u></b>

## 22. JAMSTVENI DEPOZITI PO UGOVORIMA O LEASINGU

	2010.	2009.	2008.
Jamčevina po ugovorima	<u>6.567</u>	<u>5.797</u>	<u>5.515</u>
	<b><u>6.567</u></b>	<b><u>5.797</u></b>	<b><u>5.515</u></b>



## 23. KREDITI I POTRAŽIVANJA

Pregled kredita i potraživanja na 31. prosinca 2010:

	Valuta	Datum ugovora	Kamatna stopa	Dospijeće	2010.
<i>Kratkoročni</i>					
Agram Yachting d.o.o.	HRK	30.1.2007	4,50%	31.12.2011	6.417
Agram Yachting d.o.o.	HRK	23.6.2008	4,50%	31.12.2011	4.054
Agram d.d., Ljubuški	HRK	18.12.2009	8,00%	31.12.2011	1.399
Euroagram nekretnine d.o.o.	HRK	29.6.2010	4,75%	31.12.2011	7.351
					<b>19.221</b>
<i>Dugoročni</i>					
Euroleasing d.o.o.	HRK	25.9.2006	4,50%	25.9.2013	121.049
Eurodom d.o.o.	HRK	25.9.2006	4,75%	31.10.2016	17.525
Euroleasing d.o.o.	HRK	11.4.2008	4,50%	11.4.2013	22.976
Lider Press d.o.o.	HRK	25.9.2007	7,00%	25.9.2016	1.262
Eurodom d.o.o.	HRK	5.11.2007	4,75%	5.11.2016	29.907
Eurodom d.o.o.	HRK	25.9.2007	4,75%	30.9.2012	16.000
Euroagram TIS d.o.o.	HRK	16.3.2007	4,25%	16.03.2016	20.000
Euroagram 2006 d.o.o.	HRK	25.9.2007	4,25%	31.12.2015	15.872
EuroDuhan d.d.	HRK	25.9.2007	4,25%	31.12.2015	16.000
EuroDuhan d.d.	HRK	25.9.2007	4,75%	31.12.2015	16.000
Eurodom d.o.o.	HRK	29.2.2008	4,75%	29.2.2017	30.000
Euroagram TIS d.o.o.	HRK	15.2.2008	4,25%	15.2.2017	30.000
Eurodaus d.d.	HRK	12.1.2009	4,25%	12.1.2018	13.774
Euroagram TIS d.o.o.	HRK	8.9.2009	4,25%	8.9.2018	9.298
Eurodaus d.d.	HRK	1.10.2009	4,75%	1.10.2018	9.486
Eurodaus d.d.	HRK	29.6.2010	4,25%	31.12.2015	16.000
Euro Daus 1963 d.o.o.	HRK	24.5.2010	4,75%	31.12.2015	15.373
Euroagram TIS d.o.o.	HRK	25.5.2010	4,25%	31.12.2015	16.000
Euroagram nekretnine d.o.o.	HRK	29.6.2010	4,75%	31.12.2015	16.000
EuroDuhan d.d.	HRK	30.12.2010	4,75%	30.12.2019	22.000
Fizičke osobe	HRK	-	-	-	11.821
Vozila	HRK	-	-	-	672
Ostalo	HRK	-	-	-	1.483
					<b>468.498</b>
					<b>487.719</b>

### 23. KREDITI I POTRAŽIVANJA (NASTAVAK)

Pregled kredita i potraživanja na 31. prosinca 2009:

	Valuta	Datum ugovora	Kamatna stopa	Dospijeće	2009.
<i>Kratkoročni</i>					
Euroleasing d.o.o.	HRK	11.4.2008	6.25%	30.6.2009	30.610
Euroagram TIS d.o.o.	HRK	16.3.2007	8.00%	31.8.2009	29.663
Euroleasing d.o.o.	HRK	25.9.2006	6.25%	19.11.2009	140.445
Euroagram Nekretnine d.o.o.	HRK	8.4.2008	8.00%	8.5.2010	16.750
Agram Yachting d.o.o.	HRK	23.6.2008	7.00 %	31.12.2010	10.471
Agram Ljubuški	HRK	18.12.2009	8.00 %	31.12.2010	1.300
					<b><u>229.239</u></b>
<i>Dugoročni</i>					
Euro Daus d.d.	HRK	25.9.2007	6.25%	30.9.2012	16.000
Euro Daus d.d.	HRK	25.9.2007	6.25%	30.9.2012	5.551
Eurodom d.o.o.	HRK	25.9.2007	6.25%	30.9.2012	16.000
Euroagram TIS d.o.o.	HRK	25.9.2007	6.25%	30.9.2012	16.000
Euroagram TIS d.o.o.	HRK	25.9.2009	6.25%	30.9.2012	20.000
Sunce Medical d.o.o.	HRK	25.9.2007	6.25%	30.9.2012	16.000
Euroagram Nekretnine d.o.o.	HRK	30.9.2007	6.25%	30.9.2012	16.000
Euroagram 2006 d.o.o.	HRK	25.9.2007	6.25%	30.9.2012	15.419
EuroDuhan d.d.	HRK	25.9.2007	6.25%	30.9.2012	16.000
Eurodom d.o.o.	HRK	29.2.2008	8.00%	29.3.2013	19.605
Eurodom d.o.o.	HRK	25.9.2006	8.00%	25.9.2013	20.413
Sunce Medical d.o.o.	HRK	1.10.2007	6.25%	25.9.2013	21.773
Euro Daus 1963 d.o.o.	HRK	30.9.2008	6.25%	30.9.2013	15.156
Euroagram TIS d.o.o.	HRK	15.2.2008	8.00%	16.3.2014	4.495
Euro Daus d.d.	HRK	26.6.2008	8.00%	31.3.2014	1.759
Lider Press d.o.o.	HRK	25.9.2007	7.00%	25.9.2014	1.180
Eurodom d.o.o.	HRK	5.11.2007	8.00%	5.11.2014	19.638
Fizičke osobe	HRK	-	-	-	12.974
Vozila	HRK	-	-	-	1.015
Ostalo	HRK	-	-	-	408
					<b><u>255.386</u></b>
					<b><u>484.625</u></b>

### 23. KREDITI I POTRAŽIVANJA (NASTAVAK)

Pregled kredita i potraživanja na 31. prosinca 2008.:

	Valuta	Datum ugovora	Kamatna stopa	Dospijeće	2008.
<i>Kratkoročni</i>					
Dalmatinka Nova d.d.	HRK	25.1.2005	11.00%	31.12.2007	608
Agram Yachting d.o.o.	HRK	30.1.2007	7.00%	27.1.2009	5.900
Euroleasing d.o.o. Mostar	HRK	21.1.2008	7.00%	5.6.2009	4.213
Euroleasing d.o.o.	HRK	11.4.2008	6.25%	30.6.2009	20.282
Euroagram TIS d.o.o.	HRK	16.3.2007	8.00%	31.8.2009	20.000
Euroleasing d.o.o.	HRK	25.9.2006	6.25%	19.11.2009	160.250
					<b><u>211.253</u></b>
<i>Dugoročni</i>					
Euroagram Nekretnine d.o.o.	HRK	8.4.2008	8.00%	8.5.2010	5.443
Agram Yachting d.o.o.	HRK	23.6.2008	7.00 %	31.12.2010	3.930
Euro Daus d.d.	HRK	25.9.2007	6.25%	30.9.2012	15.595
Euro Daus 1963 d.o.o.	HRK	25.9.2007	6.25%	30.9.2012	14.269
Eurodom d.o.o.	HRK	25.9.2007	6.25%	30.9.2012	15.600
Euroagram TIS d.o.o.	HRK	25.9.2007	6.25%	30.9.2012	15.600
Sunce Medical d.o.o.	HRK	20.2.2007	8.00%	30.9.2012	15.588
Euroagram Nekretnine d.o.o.	HRK	30.9.2007	6.25%	30.9.2012	15.600
Euroagram 2006 d.o.o.	HRK	25.9.2007	6.25%	30.9.2012	13.435
EuroDuhan d.d.	HRK	25.9.2007	6.25%	30.9.2012	12.097
Eurodom d.o.o.	HRK	29.2.2008	8.00%	29.3.2013	11.839
Eurodom d.o.o.	HRK	25.9.2006	8.00%	25.9.2013	20.000
Sunce Medical d.o.o.	HRK	1.10.2007	6.25%	25.9.2013	15.600
Euroagram TIS d.o.o.	HRK	15.2.2008	8.00%	16.3.2014	20.787
Euro Daus d.d.	HRK	26.6.2008	8.00%	31.3.2014	10.138
Lider Press d.o.o.	HRK	25.9.2007	7.00%	25.9.2014	1.050
Eurodom d.o.o.	HRK	5.11.2007	8.00%	5.11.2014	10.000
Fizičke osobe	HRK	-	-	-	14.330
Ostalo	HRK	-	-	-	1.955
					<b><u>232.856</u></b>
					<b><u>444.109</u></b>

## 24. DEPOZITI U BANKAMA

	2010.	2009.	2008.
Depoziti u bankama u kunama	34.000	-	6.380
Depoziti u bankama u stranoj valuti	<u>8.125</u>	<u>3.987</u>	<u>1.205</u>
	<b><u>42.125</u></b>	<b><u>3.987</u></b>	<b><u>7.585</u></b>

Pregled depozita na 31. prosinca 2010. godine je kako slijedi:

Banka	Valuta	Dospijeće	Kamatna stopa %	2009.
Kreditna banka d.d.	HRK	13.09.2011.	6,00	10.000
Kreditna banka d.d.	HRK	27.09.2011.	6,00	8.000
Kreditna banka d.d.	HRK	05.10.2013.	7,00	12.000
Kreditna banka d.d.	EUR	29.12.2012.	5,00	4.095
Kreditna banka d.d.	HRK	29.12.2012.	6,50	4.000
Kreditna banka d.d.	EUR	30.12.2013.	5,50	4.030
				<b><u>42.125</u></b>

Pregled depozita na 31. prosinca 2009. godine je kako slijedi:

Banka	Valuta	Dospijeće	Kamatna stopa %	2009.
Kreditna banka d.d.	HRK	30.11.2015.	5,50	<u>3.987</u>
				<b><u>3.987</u></b>

Pregled depozita na 31. prosinca 2008. godine je kako slijedi:

Banka	Valuta	Dospijeće	Kamatna stopa %	2008.
Volksbank d.d.	HRK	04.02.2009	4,75	385
Kreditna banka d.d.	HRK	18.02.2009	6,00	595
Kreditna banka d.d.	HRK	31.03.2009	5,00	1.205
Kreditna banka d.d.	HRK	31.05.2010	7,00	5.000
Veneto banka d.d.	HRK	07.10.2009	7,20	400
				<b><u>7.585</u></b>

## 25. POTRAŽIVANJA PO PREMIJAMA

	2010.	2009.	2008.
<u>Bruto iznos</u>			
Potraživanja po premijama u Republici Hrvatskoj	87.523	96.932	95.764
Utružena potraživanja po premijama	21.866	15.795	13.796
Potraživanja po premijama od sindikata	10.641	6.592	4.706
Ostala potraživanja po premijama	770	1.288	3.931
	<u>120.800</u>	<u>120.607</u>	<u>118.197</u>
<u>Vrijednosno usklađenje</u>			
Usklađenja po nenaplaćenim premijama starijim od godinu dana	(26.358)	(17.990)	(15.706)
Usklađenja po utuženim premijama	(8.991)	(11.533)	(11.948)
Ostala usklađenja	-	-	(1.784)
	<u>(35.349)</u>	<u>(29.523)</u>	<u>(29.438)</u>
	<u>85.451</u>	<u>91.084</u>	<u>88.759</u>

Pregled potraživanja po premijama, po kategorijama dospelosti na 31. prosinca:

	Nedospjelo	30 dana	60 dana	90 dana	180 dana	365 dana	Preko 365 dana	Ukupno
<b>2010.</b>								
Potraživanja po premijama	46.607	15.016	5.866	6.699	11.263	-	-	<b>85.451</b>
<b>2009.</b>								
Potraživanja po premijama	37.314	4.932	8.274	8.435	15.156	16.973	-	<b>91.084</b>

## 25. POTRAŽIVANJA PO PREMIJAMA (NASTAVAK)

Kretanje vrijednosnog usklađenja tijekom godine:

	2010.	2009.	2008.
Početno stanje	29.523	29.438	23.950
Ispravak vrijednosti tijekom godine	8.880	8.684	6.552
Otpisi radi zastare	(2.183)	(5.927)	-
Otpis Atlas	-	(1.784)	-
Naplaćeni iznosi	(871)	(888)	(1.064)
Završno stanje	<b>35.349</b>	<b>29.523</b>	<b>29.438</b>

## 26. OSTALA POTRAŽIVANJA

	2010.	2009.	2008.
		prepravljeno	prepravljeno
Potraživanja iz drugih poslova osiguranja	1.053	918	8.574
Potraživanja po povratima ulaganja	5.306	668	6.282
Ostalo	32.706	49.013	59.013
	<b>39.065</b>	<b>50.599</b>	<b>73.869</b>

	2010.	2009.	2008.
		prepravljeno	prepravljeno
<i>Potraživanja iz drugih poslova osiguranja :</i>			
Potraživanja od stranih osiguravatelja kuća	914	647	7.150
Potraživanja po regresima	6	17	72
Potraživanja od Hrvatskog ureda za osiguranje za nadoknadu štete po nepoznatim i neosiguranim vozilima	133	254	1.352
	<b>1.053</b>	<b>918</b>	<b>8.574</b>

## 26. OSTALA POTRAŽIVANJA (NASTAVAK)

	2010.	2009.	2008.
		prepravljeno	prepravljeno
Potraživanja od kartičnih kuća	20.028	38.255	33.217
Kamata po zajmovima	3.681	2.194	1.309
Predujmovi plaćeni dobavljačima	110	1.092	641
Potraživanja po najmovima	452	564	757
Prodaja nekretnina, postrojenja i opreme	2.618	2.533	4.309
Potraživanja od prodaje dionica i udjela	38	2.986	3.233
Potraživanja po ugovorima o faktoringu	-	-	4.126
Potraživanja za proviziju	-	-	6.476
Odgođeni trošak pribave	-	-	2.812
Ostalo (STP,HZZO,cesije)	5.779	1.389	2.133
	<b>32.706</b>	<b>49.013</b>	<b>59.013</b>

## 27. NOVAC I NOVČANI EKVIVALENTI

	2010.	2009.	2008.
Bankovni računi	23.328	8.321	(1.015)
Blagajna	42	117	203
Čekovi i kreditne kartice ( u blagajni i poslani na naplatu )	14.133	21.360	26.176
	<b>37.503</b>	<b>29.798</b>	<b>25.364</b>

## 28. TEMELJNI KAPITAL

Temeljni kapital Društva činilo je 125 tisuća običnih dionica sa nominalnom vrijednošću od 400 kuna. Ukupna vrijednost temeljnog kapitala iznosila je 50.000 tisuća kuna (2009: 50 000 tisuća kuna).

Struktura dioničara na 31. prosinca 2010. po broju dionica i učešću u temeljnom kapitalu :

	2010.		2009.		2008.	
	Broj dionica	Udio u kapitalu %	Broj dionica	Udio u kapitalu %	Broj dionica	Udio u kapitalu %
Grgić Dubravko	18.750	15,00	18.750	15,0	18.750	15,0
Lavrić Radoslav	10.125	8,10	12.220	9,78	12.220	9,78
Grbavac Miroslav	10.880	8,70	12.450	9,96	12.450	9,96
Čeko Ankica	4.700	3,76	7.896	6,32	7.896	6,32
Grgić Mladenka	4.425	3,54	5.550	4,44	5.550	4,44
Lerota Zlatko	3.160	2,53	3.160	2,53	3.160	2,53
Pavlović Radoslav	3.094	2,48	3.094	2,48	2.794	2,24
Kurtović Husnija	-	-	-	-	2.400	1,92
Euroherc osiguranje d.d.	8.017	6,41	6.907	5,53	5.897	4,72
Agram Life d.d.	3.562	2,85	3.562	2,85	3.452	2,76
PBZ (skrbnički račun)	-	-	2.474	1,98	-	-
Sunce osiguranje d.d.	2.920	2,34	-	-	-	-
	<b>69.633</b>	<b>55,71</b>	<b>76.063</b>	<b>60,85</b>	<b>74.569</b>	<b>59,67</b>
Ostali	55.367	44,29	48.937	39,15	50.431	40,33
<b>Ukupno</b>	<b>125.00</b>	<b>100,0</b>	<b>125.000</b>	<b>100,0</b>	<b>125.000</b>	<b>100,0</b>



## 29. REVALORIZACIJSKE PRIČUVE

### Revalorizacijske pričuve po vrijednosnicama raspoloživim za prodaju

	2010.	2009. prepravljeno	2008. prepravljeno
<b>Početno stanje</b>	<b>37.497</b>	<b>16.601</b>	<b>5.521</b>
Povećanje fer vrijednosti	12.477	31.809	14.686
Smanjenje fer vrijednosti	<u>(9.452)</u>	<u>(10.913)</u>	<u>(3.606)</u>
<b>Konačno stanje</b>	<b><u>40.522</u></b>	<b><u>37.497</u></b>	<b><u>16.601</u></b>

### Revalorizacijske pričuve po nekretninama, postrojenjima i opreme

	2010.	2009. prepravljeno	2008. prepravljeno
<b>Početno stanje</b>	<b>296.643</b>	<b>322.263</b>	<b>432.957</b>
Prepravak	-	-	(110.694)
Smanjenje fer vrijednosti	(6.948)	(2.187)	-
Prijenos na zadržanu dobit	(4.152)	(5.982)	-
Ostalo	<u>(3.818)</u>	<u>(17.451)</u>	<u>-</u>
<b>Konačno stanje</b>	<b><u>281.725</u></b>	<b><u>296.643</u></b>	<b><u>322.263</u></b>

## 30. OSTALE REZERVE

	2010.	2009.	2008.
Zakonske rezerve	91.156	91.156	91.156
Ostale rezerve	<u>47.606</u>	<u>47.606</u>	<u>40.106</u>
	<b><u>138.762</u></b>	<b><u>138.762</u></b>	<b><u>131.262</u></b>

Zakonske rezerve odnose se na rezerve utvrđene Zakonom o osiguranju, formirane prije 1. siječnja 2006. godine te predstavljaju izdvajanja od 1/3 neto dobiti svake poslovne godine zaključno sa 31. prosinca 2005. Društvo je utvrdilo ostale rezerve u skladu sa Zakonom o trgovačkim društvima te iste može iskoristiti za isplatu dividendi ili pokrivanje gubitaka u skladu sa Zakonom o trgovačkim društvima.

### 31. TEHNIČKE PRIČUVE

	2010.	2009.	2008.
<i>Pričuve za nezarađene premije</i>			
Bruto iznos	328.766	331.965	337.772
Reosiguranje	(1.207)	(740)	(695)
<i>Pričuve za nezarađene premije, manje reosiguranje</i>	<b>327.559</b>	<b>331.225</b>	<b>337.077</b>
<i>Nepodmireni izdaci za osigurane slučajeve</i>			
Bruto iznos	531.521	496.581	454.012
Reosiguranje	(7.952)	(10.183)	(10.741)
<i>Nepodmireni izdaci za osigurane slučajeve, manje reosiguranje</i>	<b>523.569</b>	<b>486.398</b>	<b>443.271</b>
<b>Ukupne tehničke pričuve neto od reosiguravatelja</b>	<b>851.128</b>	<b>817.623</b>	<b>780.348</b>

	Bruto pričuve šteta na 31. siječnja 2009.	Plaćanja 2010. godine	Bruto pričuve šteta na 31. prosinca 2010.
Osiguranje imovine	10.409	11.087	8.138
Osiguranje od odgovornosti	2.660	1.039	2.495
Kasko osiguranje	31.239	52.385	29.521
Osiguranje od odgovornosti za uporabu vozila	434.409	159.060	469.639
Osiguranje od nezgode	10.202	6.399	9.124
Zdravstveno osiguranje	1.321	11.010	1.104
Osiguranje prijevoza i kredita	6.341	762	11.500
	<b>496.581</b>	<b>241.742</b>	<b>531.521</b>

	Bruto pričuve šteta na 31. siječnja 2008.	Plaćanja 2009. godine	Bruto pričuve šteta na 31. prosinca 2009.
Osiguranje imovine	9.924	8.183	10.409
Osiguranje od odgovornosti	7.860	1.384	2.660
Kasko osiguranje	29.506	64.465	31.239
Osiguranje od odgovornosti za uporabu vozila	390.743	206.392	434.409
Osiguranje od nezgode	10.062	5.697	10.202
Zdravstveno osiguranje	2.990	4.440	1.321
Osiguranje prijevoza i kredita	2.927	257	6.341
	<b>454.012</b>	<b>290.818</b>	<b>496.581</b>

## 32. DUGOROČNI KREDITI

	2010.	2009.	2008.
Dugoročni krediti - PBZ	1.609	3.186	5.454
Dugoročni kredit – Agram Life	<u>22.786</u>	<u>21.237</u>	<u>19.664</u>
	<b><u>24.395</u></b>	<b><u>24.423</u></b>	<b><u>25.118</u></b>
Kratkoročni dio dugoročnog kredita	<u>(1.609)</u>	<u>(2.128)</u>	<u>(2.402)</u>
<b>Dugoročni dio kredita</b>	<b><u>22.786</u></b>	<b><u>22.295</u></b>	<b><u>22.716</u></b>

Društvo je dana 15. siječnja 2001. godine s Privrednom bankom Zagreb d.d. potpisalo ugovor o dugoročnom kreditu na iznos od 2.367 tisuća eura. Namjena kredita je pokriti postojeće tekuće obveze iz djelatnosti. Kamatna stopa na kredit je EURIBOR uvećan za 2,85%, a kamata se obračunava i plaća tromjesečno. Kredit se otplaćuje u 34 jednake tromjesečne rate do 30. lipnja 2011. godine. Naknada za odobrenje kredita je 2% vrijednosti kredita. Društvo je kao instrumente osiguranja kredita dostavilo nekoliko vlastitih mjenica i bjanko mjenica, a sudužnik po kreditu je društvo Euroherc osiguranje d.d.. Banka je također potpisala ugovor o zalogu nad nekretninama Društva u Zagrebu u vrijednosti kredita u korist banke.

Dana 18. studenog 2003. godine, društvo je s Agram životnim osiguranjem d.d. sklopilo ugovor o zajmu sa izjavom o osiguranju novčane tražbine iz otkupne vrijednosti polica životnog osiguranja na iznos od 351.653,05 EUR uz primjenu srednjeg tečaja HNB na dan korištenja kredita. Ugovor je u naravi iz otkupne vrijednosti polica životnog osiguranja, sa svim pravima koja mu iz polica pripadaju. Kamatna stopa ugovorena je u visini 8%, obračunava se mjesečno i pripisuje glavnici zajma. Petnaestim dodatkom ugovora odobreno je produženje roka korištenja zajma do 31. prosinca 2011. godine.

Otplatni plan kredita je kako slijedi:

Godina	Iznos
2010.	<u>1.609</u>
<b>Ukupno</b>	<b><u>1.609</u></b>

### 33. KRATKOROČNI KREDITI

	2010.	2009.	2008.
Kratkoročne pozajmice	25.305	32.526	18.400
	<b>25.305</b>	<b>32.526</b>	<b>18.400</b>

	Valuta	Dospijeće	Kamatna stopa %	2010.	2009.	2008.
Agram Invest d.o.o.	HRK	23.03.2011	4	10.305	16.596	12.400
Hypo Alpe Adria bank	HRK	05.01.2010	9,25	-	3.500	3.500
ST invest	HRK	14.01.2010	10,0	-	2.500	2.500
Croatia banka d.d.	HRK	28.01.2011	3,70	5.000	-	-
SG Splitska banka	HRK	20.01.2011	9,0	10.000	10.000	-
				<b>25.305</b>	<b>32.596</b>	<b>18.400</b>

### 34. OBVEZE IZ NEPOSREDNIH POSLOVA OSIGURANJA

	2010.	2009.	2008.
Neraspoređene premije	205	804	1.850
Obveze za isplatu šteta	13.075	1.380	1.844
Obveze za provizije zastupnicima	457	717	-
Povrat premije osiguranicima	648	706	-
	<b>14.385</b>	<b>3.607</b>	<b>3.694</b>

### 35. OBVEZE IZ POSLOVA REOSIGURANJA

	2010.	2009.	2008.
Osiguranja ostale imovine	1.208	574	417
	<b>1.208</b>	<b>574</b>	<b>417</b>

Društvo je potpisalo ugovore o reosiguranju sa slijedećim stranim osiguravajućim društvima: Swiss Re, Odyssey Re, Sava Re, Hannover RE, Liberty Syndicate, SCOR, PTR, MAPFRE Re, Axis, Al Fajer, Bosna Re, Omega at Lloyds.

### 36. ODGOĐENO PLAĆENJE TROŠKOVA I PRIHOD BUDUĆEG RAZDOBLJA

	2010.	2009.	2008.
Rezerviranja za troškove	33.264	3.421	-
Porez na dobit plaćen u 2009.	-	-	814
Odgođeni prihodi po štetama za kredite	113	117	368
Odgođeni prihodi po zahtjevima za štetu u inozemstvu	8	148	197
	<u>33.385</u>	<u>3.686</u>	<u>1.379</u>

Tijekom 2010. godine Društvo je evidentiralo rezervacije u iznosu od 29.843 tis. kuna za: neplaćene naknade općekorisnih funkcija šuma i pripadajuće zatezne kamate, troškove šteta po nepoznatim i neosiguranim vozilima, kamate Hrvatskom zavodu za zdravstveno osiguranje.

### 37. OSTALE OBVEZE

	2010.	2009.	2008.
Obveze za pričuve šteta od NN vozila	33.182	37.056	30.222
Doprinos HZZO	2.740	2.114	-
Obveze prema dobavljačima	9.466	11.214	9.274
Nedospjele obveze po porezu na premiju osiguranja	4.758	4.707	5.847
Obveze po ugovorima o faktoringu	-	-	3.920
Obveze za plaće	7.323	-	-
Predujmovi iz osiguranja	576	-	-
Obveze za dividende	131	24	752
Rezerviranja za sudske sporove	-	-	2.369
Obveze za kamate	15	34	201
Tekuća porezna obveza	3.570	1.693	2.483
Ostalo	2.320	2.704	1.630
	<u>64.081</u>	<u>59.546</u>	<u>56.698</u>

### 38. POSLOVNI NAJMOVI

Društvo kao korisnik najma:

	<b>2010.</b>	<b>2009.</b>
Minimalna plaćanja najma temeljem operativnog najma priznata u računu dobiti i gubitka tekuće godine	27.138	21.604

Na dan Bilance Društvo je imalo otvorene preuzete obveze temeljem ugovora o operativnom najmu, koje dospijevaju kako slijedi:

	<b>2010.</b>
U roku od godine dana	13.260
U drugoj do uključujući petu godinu	49.397

Plaćanja temeljem poslovnih najmova odnose se na naknade koje Društvo plaća za poslovni najam vozila. Najmovi su u prosjeku od pet godina

### 39. ADEKVATNOST KAPITALA

U skladu s člankom 98. i 99. Zakona o osiguranju. Društvo je obračunalo adekvatnost kapitala kako slijedi:

	2010.	2009.
Granica solventnosti (čl. 99. Zakona)	109.120	107.395
<b>Granica solventnosti (čl. 98. odnosno čl. 99. Zakona)</b>	<b>109.120</b>	<b>107.395</b>
Minimalni temeljni kapital (čl. 19. Zakona)	22.500	22.500
1/3 granice solventnosti (čl. 98. odnosno čl. 99. Zakona)	36.373	35.798
<b>Jamstveni kapital</b>	<b>203.724</b>	<b>178.504</b>
<b>Kapital</b>	<b>203.724</b>	<b>178.504</b>

Izračun adekvatnosti kapitala za 2009. godinu napravljen je na osnovu stanja prije ispravka zadržane dobiti provedene u 2010. godini (bilješka 3). Kako iznos ispravka zadržane dobiti u iznosu od 3.618 nije materijalno značajan ne bi trebao imati utjecaja na izračun adekvatnosti kapitala za 2009. godinu.

### KAPITAL DRUŠTVA I JAMSTVENI KAPITAL

Društvo je izračunalo kapital društva za osiguranje prema članku 94. i iznos jamstvenog kapitala prema čl.100. Zakona o osiguranju u visini od:

	2010.	2009.
Jamstveni kapital	203.724	178.504
Tehničke pričuve (bilješka 31)	851.128	817.623

Izračun jamstvenog kapitala sukladno Zakonu o osiguranju za godinu koja je završila 31. prosinca 2010. je kako slijedi:

	2010.	2009.
Temelji kapital Društva (bilješka 28)	50.000	50.000
Pričuve	138.762	138.762
Zadržana dobit bez dobiti za godinu	47.516	28.650
Nematerijalna imovina i goodwill	(32.554)	(38.908)
<b>Osnovni kapital</b>	<b>203.724</b>	<b>178.504</b>
<b>Jamstveni kapital</b>	<b>203.724</b>	<b>178.504</b>

#### 40. ULAGANJA IMOVINE SUKLADNO ZAKONU

	Limit %	Iznos 2010.	Ostvareno %	Iznos 2009.	Ostvareno %
Obveznice i drugi dužnički papiri	100%	34.483	4,1	3.384	0,4
Dionice koje kotiraju na tržištima kapitala u Republici Hrvatskoj	25%	42.522	5	168.205	20,6
Dionice domaćih izdavatelja koje ne kotiraju na tržištima kapitala	5%	15.818	1,9	-	
Udjeli u domaćim društvima sa ograničenom odgovornošću	25%	-	-	482	0,1
Udjeli u domaćim investicijskim fondovima	40%	16.456	1,9	13.375	1,6
Kreditni dani društvima	20%	64.000	7,5	126.575	15,5
Kreditni i depoziti u bankama	30%	42.125	4,9	3.987	0,5
Nekretnine	30%	255.273	29,9	238.941	29,2
Bankovni računi	3%	23.328	2,7	8.321	1,0
<b>Ulaganja sukladno zakonu. članak 115 . točka 1</b>	<b>100%</b>	<b>494.005</b>	<b>57,9</b>	<b>563.270</b>	<b>68,9</b>
<b>Ulaganja sukladno zakonu. članak 115 . točka 3</b>	<b>-</b>	<b>153.835</b>	<b>18,0</b>	<b>180.864</b>	<b>22,1</b>
<b>Ulaganja za pokriće tehničkih pričuva</b>	<b>100%</b>	<b>647.840</b>	<b>75,9</b>	<b>744.134</b>	<b>91,0</b>

Individualna ulaganja u nekretnine su unutar zakonski dozvoljenih, 10% na ukupne tehničke pričuve.

Na dan 31. prosinca 2010. pokrivenost traženog pokrića za tehničke pričuve iznosi 76%.

Navedenim postotnim iznosom nisu obuhvaćena nedospjela potraživanja po premiji i nenaplaćena potraživanja po čekovima i karticama poslanim na naplatu u iznosu od 99.420 tisuća kuna. Uključujući i navedena nedospjela potraživanja pokrivenost traženog pokrića tehničkih pričuva iznosi 88%.

Vodeći se načelima sigurnosti, isplativosti, tržišnosti i raznovrsnosti, Društvo je u okviru svog strateškog planiranja definiralo dinamiku provođenja dodatnih investicijskih aktivnosti.

Društvo će potaknuto trenutnim kretanjima na tržištu, zakonskom regulativom te strategijom upravljanja rizicima naglasak kod ulaganja staviti na ulaganje u likvidnu imovinu, odnosno imovinu koja se u kratkom roku može pretvoriti u novac dostatan za pokrivanje preuzetih obveza.

Paralelno uz provođenje planiranih investicijskih aktivnosti, Društvo će uložiti dodatne napore problikovanja imovine iz kapitala u imovinu za pokriće tehničkih pričuva kako bi se za navedena ulaganja stekli uvjeti propisani Zakonom o osiguranju i Pravilnikom o vrstama i obilježjima za pokriće tehničkih pričuva, pravilima za disperziju i ograničenje ulaganja imovine za pokriće tehničkih pričuva, njihovom vrednovanju, usklađenosti, pravilima za upotrebu izvedenih financijskih instrumenata te načinu i rokovima izvješćivanja.



#### 40. ULAGANJA IMOVINE SUKLADNO ZAKONU (NASTAVAK)

Prikaz prihoda i troškova ulaganja prema izvoru sredstava:

	2010.	2009.
Prihodi od ulaganja kapital	17.455	26.453
Prihodi od ulaganja ostalih tehničkih pričuva	44.570	18.417
	<b>62.025</b>	<b>44.870</b>
Troškovi ulaganja kapitala	(20.906)	(27.296)
Troškovi od ulaganja ostalih tehničkih pričuva	(14.332)	(6.186)
	<b>(35.238)</b>	<b>(33.482)</b>
	<b>26.787</b>	<b>11.388</b>

#### 41. TEHNIČKE PRIČUVE

	2010.	2009.
Tehničke pričuve		prepravljeno
Rezerve za nezarađene premije (bilješka 31)	327.559	331.225
Rezerve za izdatke po štetema (bilješka 31)	523.569	486.398
	<b>851.128</b>	<b>817.623</b>

	2010	2009
Ulaganja za pokriće tehničkih pričuva	647.840	744.134
Ukupne tehničke pričuve (bilješku 31)	851.128	817.623
	<b>203.288</b>	<b>73.489</b>

Manje uloženi iznos od 203.288 tisuća kuna (2009. godine: 73.489 tisuća kuna) pokriva se iznosom nedospjelih potraživanja po premiji i nenaplaćenih potraživanja po čekovima i karticama poslanim na naplatu u iznosu od 99.420 tisuća kuna na dan 31. prosinca 2010. godine (2009. godine: 96.929 tisuća kuna).

## 42. TRANSAKCIJE S POVEZANIM OSOBAMA

Ostvareni prihodi rashodi s povezanim osobama:

	PRIHODI		RASHODI	
	2010	2009	2010	2009
Uprava	-	-	643	663
Nadzorni odbor	142	165	754	774
Agram brokeri d.d.	52	35	104	284
Agram educa d.d.	-	-	-	-
Agram invest d.d.	-	-	468	1.023
Agram yachting d.o.o.	479	733	3.508	4.490
Agram životno osiguranje d.d.	3.568	11.136	7.326	14.033
Auto Dubrovnik d.d.	84	21	44	16
Autoslavonija d.d.	135	-	557	326
Automehanika servisi d.d.	195	-	96	52
Euro Daus 1963 d.d.	997	914	438	435
Euro Daus d.d.	5.168	3.117	2.582	2.058
Euroagram 2006 d.o.o.	652	906	142	288
Euroagram Tis d.o.o.	8.344	7.066	9.555	6.437
Euroagram nekretnine d.o.o.	1.213	1.817	1.450	21
Eurodom d.o.o.	4.005	4.837	-	-
Euroduhan d.d.	2.386	981	40	81
Euroherc osiguranje d.d.	9.741	4.794	8.712	6.085
Euroleasing d.o.o.	7.050	10.608	2	-
Kreditna banka Zagreb d.o.o.	3.028	1.373	1.322	256
Lider press d.d.	83	78	290	278
Poliklinika Sunce	183	194	-	3
Sunce Medical d.o.o.	1.718	2.422	-	-
Sunce osiguranje d.d.	2.183	1.819	2.583	2.652
	<b>51.406</b>	<b>53.016</b>	<b>40.616</b>	<b>40.255</b>

#### 42. TRANSAKCIJE S POVEZANIM OSOBAMA (NASTAVAK)

Stanje potraživanja i obveza s povezanim osobama:

	POTRAŽIVANJA		OBVEZE	
	2010	2009	2010	2009
Uprava	-	-	59	-
Nadzorni odbor	1.877	2.130	46	-
Agram brokeri d.d.	-	-	117	38
Agram educa d.d.	7.500	7.500	-	-
Agram invest d.d.	17.967	13.374	10.305	16.596
Agram yachting d.o.o.	10.446	11.204	46	54
Agram životno osiguranje d.d.	173	148	22.786	21.532
Auto Dubrovnik d.d.	6.673	5.904	10	1
Autoslavonija d.d.	135	135	32	38
Automehanika servisi d.d.	10.360	10.149	13	8
Euro Daus 1963 d.d.	23.862	24.579	-	-
Euro Daus d.d.	53.458	36.520	45	-
Euroagram 2006 d.o.o.	15.928	15.474	-	-
Euroagram Tis d.o.o.	76.568	70.897	40	339
Euroagram nekretnine d.o.o.	23.510	33.083	88	-
Eurodom d.o.o.	94.234	75.839	-	-
Euroduhan d.d.	57.931	18.810	-	14
Euroherc osiguranje d.d.	91.144	82.012	2.885	180
Euroleasing d.o.o.	145.465	171.210	75	1.647
Kreditna banka Zagreb d.o.o.	123.582	95.209	117	42
Lider press d.d.	1.262	1.187	2	30
Poliklinika Sunce	5.856	5.694	-	4
Sunce Medical d.o.o.	220	38.237	-	-
Sunce osiguranje d.d.	47.347	38.545	77	74
	<b>815.498</b>	<b>757.840</b>	<b>36.743</b>	<b>40.597</b>

### 43. FINANCIJSKI INSTRUMENTI I UPRAVLJANJE RIZICIMA

#### Temeljne računovodstvene politike

Temeljne računovodstvene politike i usvojene metode, uključujući kriterije priznavanja, osnovu vrednovanja te osnovu za priznavanje prihoda i rashoda za svaku klasu financijske imovine, financijskih obveza i glavničkih instrumenata su detaljnije navedene u bilješci 3 uz financijske izvještaje.

#### Kategorije financijskih instrumenata

	2010.	2009.
<b>Financijska imovina</b>		
Vrijednosni papiri raspoloživi za prodaju (bilješka 20)	347.257	309.658
Zajmovi i potraživanja (uključujući depozite, novac i novčane ekvivalente)	567.347	518.410
<b>Financijske obveze</b>		
Ostale financijske obveze, uključujući zajmove (bilješka 32 i 33)	49.700	35.782

#### 43. FINANCIJSKI INSTRUMENTI I UPRAVLJANJE RIZICIMA (NASTAVAK)

##### Tržišni rizik

Ograničenost Društva tržišnim rizicima, koji uključuju valutni rizik i kamatni rizik, je ograničena zbog strukture imovine i obveza.

##### Upravljanje valutnim rizikom

Društvo nema značajnu imovinu i obveze u stranim valutama. U idućoj tablici su prikazani knjigovodstveni iznosi monetarne imovine i monetarnih obveza Društva u stranoj valuti na izvještajni datum.

	Imovina		Obveze	
	2010.	2009.	2010.	2009.
HRK (u tisućama kuna)	22.146	3.876	2.928	647

Vrijednost imovine i obveza denominiranih u stranoj valuti sačinjava 1,47% ukupne imovine. odnosno 2,27% ukupnih obveza (u 2009.: 0,0004% i 0,41%) a promjene valutnih tečajeva ne mogu značajno utjecati na poslovanje Društva. Društvo je za godinu zaključno s 31. prosincem 2010. priznalo negativne tečajne razlike u iznosu 71 tisuća kuna (u 2009.: 404 tisuće kuna) što sačinjava 0,15% ukupne neto dobiti za godinu zaključno s 31. prosincem 2010. (u 2009.: 1,1%) te pokazuje da promjene valutnih tečajeva nemaju značajan utjecaj na poslovanje Društva.

##### Upravljanje rizikom kamatne stope

Društvo nema značajnu izloženost kamatnom riziku. Nema imovine s promjenjivom kamatom, a promjenjiva kamatna stopa se primjenjuje na samo dva kredita kojeg Društvo koristi (bilješka 32 i 33). Promjene kamatnih stopa ne mogu značajno utjecati na poslovanje Društva, budući da ukupni kamatni troškovi po kreditima (bilješka 13) u iznosu 342 tisuća kuna (u 2009.: 4.153 tisuća kuna) sačinjavaju tek 0,053% ukupnih troškova za godinu zaključno s 31. prosincem 2010. (u 2009.: 0,63%).

#### **43. FINANCIJSKI INSTRUMENTI I UPRAVLJANJE RIZICIMA (NASTAVAK)**

##### **Ostali cjenovni rizici**

Društvo je izloženo rizicima promjene cijene glavnice budući da glavnici instrumenti sačinjavaju znatan dio imovine Društva. Određen broj glavnicih instrumenata svrstan u kategoriju raspoloživi za prodaju ne kotira na tržištu i priznaje se po trošku jer nema značajan utjecaj na poslovanje Društva. Društvo je procijenilo utjecaj promjene cijena vrijednosnih papira na njegovo poslovanje. Da cijene glavnice porastu 5%, Društvo bi svoje revalorizacijske pričuve uvećalo za 14.727 tisuća kuna.

##### **Upravljanje kreditnim rizikom**

Kreditni rizik se odnosi na rizik neispunjenja ugovornih obveza druge ugovorne strane, čime bi Društvo pretrpjelo financijske gubitke. Društvo je usvojilo politiku poslovanja isključivo s kreditno sposobnim stranama i pribavljanja dostatnih instrumenata osiguranja kako bi ublažilo rizik financijskog gubitka zbog neispunjenja obveza. Izloženost Društva i kreditni rejting strana s kojima posluje se kontinuirano prate, a ukupna vrijednost zaključenih transakcija se raspoređuje na odobrene klijente. Provodi se kontinuirana procjena kreditne sposobnosti po potraživanjima i po potrebi se pribavlja osigurateljno pokriće za kreditna jamstva.

##### **Rizik likvidnosti**

Krajnju odgovornost za upravljanje kreditnim rizikom snosi uprava, koja je postavila kvalitetan okvir za upravljanje rizikom likvidnosti po kratkim, srednjim i dugim pozicijama Društva i definirala zahtjeve koji se odnose na upravljanje likvidnošću. Društvo upravlja svojom likvidnošću održavanjem adekvatnih pričuva, koje obračunava u skladu sa Zakonom o osiguranju (bilješka 3) kako bi pokrila sve svoje potencijalne obveze temeljem šteta. Društvo također ima značajne iznose kratkoročnih kredita koji mu omogućuju dostatna sredstva kroz dulji ili kraći rok. Aktuarski izračun tehničkih pričuva se obavlja kvartalno, kako bi se osiguralo postojanje dostatnih iznosa pričuva. Društvo također treba osigurati dostatna investicijska sredstva kako bi pokrilo svoje pričuve u skladu sa Zakonom o osiguranju. Društvo je na dan 31. prosinca 2010. i 31. prosinca 2009. bilo u skladu s tim zahtjevima.

#### 43. FINANCIJSKI INSTRUMENTI I UPRAVLJANJE RIZICIMA (NASTAVAK)

##### Preostalo dospijeće osiguravateljnih obveza i financijskih obveza za ugovore po ulaganjima

2010.	Manje od 1 godine	Od 1 do 5 godina	Od 5 do10 godina	Od 10 do15 godina	Od 15 do 20 godina	Više od 20 g.	Ukupno
<b>Kapital I rezerve</b>	82.555	45.076	56.410	56.345	118.893	245.106	604.386
Financijske obveze	26.951	-	-	-	-	-	26.951
Osiguravateljne obveze – tehničke pričuve	560.233	263.992	21.086	1.822	1.329	2.667	851.129
Porezna obveza	16.322	11.270	14.086	14.086	14.086	14.086	83.936
Ostale obveze	98.973	33.264	-	-	-	-	132.237
<b>Ukupno</b>	<b>785.034</b>	<b>353.602</b>	<b>91.582</b>	<b>72.253</b>	<b>134.308</b>	<b>261.859</b>	<b>1.698.639</b>
<b>2009.</b>	<b>Manje od 1 godine</b>	<b>Od 1 do 5 godina</b>	<b>Od 5 do10 godina</b>	<b>Od 10 do15 godina</b>	<b>Od 15 do 20 godina</b>	<b>Više od 20 g.</b>	<b>Ukupno</b>
<b>Kapital I rezerve</b>	<b>75.363</b>	<b>47.462</b>	<b>59.329</b>	<b>59.329</b>	<b>102.694</b>	<b>248.090</b>	<b>592.267</b>
Financijske obveze	34.833	1.058	-	-	-	-	35.891
Osiguravateljne obveze – tehničke pričuve	539.377	229.265	40.397	4.292	2.575	1.717	817.623
Porezna obveza	13.953	11.866	14.832	14.832	14.832	14.832	85.147
Ostale obveze	86.849	-	-	-	-	-	86.849
<b>Ukupno</b>	<b>750.375</b>	<b>289.651</b>	<b>114.558</b>	<b>78.453</b>	<b>120.101</b>	<b>264.639</b>	<b>1.617.737</b>

#### 43. FINANCIJSKI INSTRUMENTI I UPRAVLJANJE RIZICIMA (NASTAVAK)

<b>Pričuva za prijavljene a ne isplaćene štete na dan 31. prosinca 2010.</b>	<b>Bruto pričuva</b>	<b>Udio reosiguranja</b>	<b>Neto od reosiguranja</b>
Pričuva za prijavljene a ne isplaćene štete uvećana za troškove obrade šteta	277.184	(7.952)	<b>269.232</b>
Pričuva za nastale a ne prijavljene štete uvećana za troškove obrade šteta	254.338	-	<b>254.338</b>
<b>Pričuva za prijavljene a ne isplaćene štete na dan 31. prosinca 2009.</b>	<b>Bruto pričuva</b>	<b>Udio reosiguranja</b>	<b>Neto od reosiguranja</b>
Pričuva za prijavljene a ne isplaćene štete uvećana za troškove obrade šteta	283.947	(10.184)	<b>273.763</b>
Pričuva za nastale a ne prijavljene štete uvećana za troškove obrade šteta	212.595	-	<b>212.595</b>
<b>Pričuva za prijavljene a ne isplaćene štete na dan 31. prosinca 2008.</b>	<b>Bruto pričuva</b>	<b>Reosiguranje</b>	<b>Neto od reosiguranja</b>
Pričuva za prijavljene a ne isplaćene štete uvećana za troškove obrade šteta	271.059	(10.741)	<b>260.318</b>
Pričuva za nastale a ne prijavljene štete uvećana za troškove obrade šteta	182.953	-	<b>182.953</b>

#### **Fer vrijednost financijskih instrumenata**

Fer vrijednost financijskih instrumenata se utvrđuje na temelju cijena koje kotiraju za vrijednosne papire na tržištu (bilješka 20) ili poredbenim metodama vrednovanja (bilješka 20) ako relevantne i pouzdane tržišne cijene nisu dostupne. Pretpostavka korištena prilikom utvrđivanja fer vrijednosti obrazložena je u bilješci 4. Uprava vjeruje da imovina i obveze Društva koji se vode po amortiziranom trošku odražava fer vrijednost tih vrijednosnih papira.



#### 43. FINANCIJSKI INSTRUMENTI I UPRAVLJANJE RIZICIMA (NASTAVAK)

U idućoj tablici su analizirani financijski instrumenti koji su nakon prvog priznavanja svedeni na fer vrijednost, razvrstani u tri skupine ovisno o dostupnosti pokazatelja fer vrijednosti:

- 1. razina pokazatelja – pokazatelji fer vrijednosti su izvedeni iz (neusklađenih) cijena koje kotiraju na aktivnim tržištima za istovrsnu imovinu i istovrsne obveze
- 2. razina pokazatelja – pokazatelji fer vrijednosti su izvedeni iz drugih podataka o imovini ili obvezama koji nisu kotirane cijene iz 1. razine i dobiveni su izravno (tj. iz njihovih cijena) ili neizravno (tj. izvedeni su iz njihovih cijena) i
- 3. razina pokazatelja – pokazatelji izvedeni primjenom metoda vrednovanja u kojima su kao ulazni podaci korišteni podaci o imovini ili obvezama koji se ne temelje na dostupnim tržišnim podacima (nedostupni ulazni podaci).

2010.	1. razina	2. razina	3. razina	Ukupno
<b>Financijska imovina raspoloživa za prodaju</b>				
Neizvedena financijska imovina namjenjena trgovanju	52.450	253.511	-	305.961
Neuvrštene dionice	-	-	38.027	38.027
<b>Ukupno</b>	<b>52.450</b>	<b>253.511</b>	<b>38.027</b>	<b>343.988</b>

2009.	1. razina	2. razina	3. razina	Ukupno
<b>Financijska imovina raspoloživa za prodaju</b>				
Neizvedena financijska imovina namjenjena trgovanju	13.374	253.303	-	266.677
Neuvrštene dionice	-	-	42.981	42.981
<b>Ukupno</b>	<b>13.374</b>	<b>253.303</b>	<b>42.981</b>	<b>309.658</b>

2008.	1. razina	2. razina	3. razina	Ukupno
<b>Financijska imovina raspoloživa za prodaju</b>				
Neizvedena financijska imovina namjenjena trgovanju	1.241	198.926	-	200.167
Neuvrštene dionice	-	-	38.916	38.916
<b>Ukupno</b>	<b>1.241</b>	<b>198.926</b>	<b>38.916</b>	<b>239.083</b>

Tijekom razdoblja nije bilo reklasifikacije iz 1. u 2. razinu ili obrnuto.

#### **44. UPRAVLJANJE RIZIKOM OSIGURANJA**

Društvo je izloženo aktuarskom riziku i riziku pribave koji proizlaze iz široke ponude proizvoda iz svih vrsta neživotnih osiguranja (motornih vozila, nezgode, osiguranja imovine, odgovornosti, pomorskih, zračnih i transportnih osiguranja)

Rizik osiguranja se odnosi na neizvjesnost poslova osiguranja. Najznačajnije komponente rizika osiguranja su premijski rizik i rizik pričuva. Oni se odnose na adekvatnost premijskih tarifa i adekvatnost pričuva u odnosu ne preuzete obveze iz osiguranja i kapitalnu osnovu.

Premijski rizik je prisutan u trenutku izdavanja police prije nego što se dogodi osigurani slučaj. Postoji rizik da će troškovi i štete koji će nastati biti veći od primljenih premija. Rizik pričuva predstavlja rizik da je apsolutni nivo tehničkih pričuva krivo procijenjen ili da će stvarne štete varirati oko statističke srednje vrijednosti.

Rizik pribave također uključuje rizik katastrofe, koji proizlazi iz izvanrednih događaja koji nisu u dovoljnoj mjeri pokriveni premijskim rizikom ili rizikom pričuve.

##### **Upravljanje rizicima**

Društvo upravlja rizikom osiguranja kroz limite pribave, procedure odobravanja transakcija koje uključuju nove proizvode ili koje prelaze zadane limite, tarifiranje, dizajn proizvoda i upravljanje reosiguranjem.

Strategija pribave teži različitosti koja će osigurati uravnotežen portfelj i bazira se na velikom portfelju sličnih rizika tijekom više godina što smanjuje varijabilnost rezultata. Obzirom na prirodu osiguranja neživota, pribavitelji imaju pravo odbiti produljenje ugovora ili promijeniti uvjete ugovora prilikom obnove.

Društvo reosigurava dio rizika koje pribavlja kako bi kontroliralo izloženost gubicima i zaštitilo kapitalnu osnovu. Društvo kupuje proporcionalne i neproporcionalne ugovore o reosiguranju.

Cedirano reosiguranje sadrži kreditni rizik i takva potraživanja od osiguranja su prikazana nakon umanjenja za nenaplative iznose. Društvo prati financijsko stanje reosiguratelja te oprezno ulazi u ugovore o reosiguranju. Kontrolu i ograničavanje navedenog rizika Društvo provodi odabirom i njegovanjem što boljih poslovnih odnosa s prvenstveno europskim reosigurateljima visokog kreditnog rejtinga. Ovaj se rizik u Društvu smanjuje i disperzijom reosiguratelnog pokrića na više partnera. Time se kreditni rizik reosiguratelja svodi na što manju mjeru.

##### **Koncentracija rizika osiguranja**

Ključni aspekt rizika osiguranja kojem je Društvo izloženo je stupanj koncentracije rizika osiguranja koji određuje stupanj do koga određeni događaj ili serija događaja mogu utjecati na obveze Društva. Takva koncentracija može proizaći iz pojedinog ugovora o osiguranju ili iz većeg broja ugovora. Važan aspekt koncentracije rizika osiguranja je da može proizaći iz akumulacije rizika kroz različite vrste osiguranja.

#### 44. UPRAVLJANJE RIZIKOM OSIGURANJA (NASTAVAK)

##### Koncentracija rizika osiguranja (nastavak)

Koncentracija rizika može proizaći iz rijetkih događaja s velikim posljedicama kao što su prirodne katastrofe, u situacijama kad je Društvo izloženo neočekivanim promjenama u trendovima, na primjer kada značajni sudski ili regulatorni rizici mogu prouzrokovati velike pojedinačne gubitke ili imati značajan utjecaj koji se širi na velik broj ugovora.

Rizici koje pribavlja Društvo primarno su locirani u Republici Hrvatskoj.

Društvo nema značajnih koncentracija izloženosti prema bilo kojoj skupini osiguranika mjereno po društvenim, profesionalnim, generacijskim ili sličnim kriterijima.

Najveća vjerojatnost značajnih gubitaka proizlazi iz katastrofalnih događaja, kao što su oluje ili oštećenja uslijed potresa. Tehnike i pretpostavke koje Društvo koristi da izračuna ove rizike uključuju:

- Mjerenje zemljopisnih akumulacija,
- Procjenu najvećeg mogućeg gubitka,
- Reosiguranje viška štete za potres.

Koncentracija osigurateljnog rizika prije i poslije reosiguranja u odnosu na vrstu prihvaćenog osigurateljnog rizika prikazana je u nastavku uz pozivanje na knjigovodstvenu vrijednost šteta i naknada (bruto i neto od reosiguranja) koje nastaju temeljem ugovora o osiguranju:

2010.	Bruto nastale štete 000 kn	Udio reosiguranja 000 kn	Neto nastale štete 000 kn
Osiguranje od automobilske odgovornosti	(201.415)	303	(201.112)
Osiguranje cestovnih vozila (kasko)	(49.564)	-	(49.564)
Imovina	(21.684)	9.214	(12.470)
Osobna osiguranja	(8.131)	-	(8.131)
Ostalo	(6.819)	29	(6.790)
<b>Ukupno</b>	<b>(287.613)</b>	<b>9.546</b>	<b>(278.067)</b>

#### 44. UPRAVLJANJE RIZIKOM OSIGURANJA (NASTAVAK)

##### Koncentracija rizika osiguranja (nastavak)

2009.	Bruto nastale štete 000 kn	Udio reosiguranja 000 kn	Neto nastale štete 000 kn
Osiguranje od automobilske odgovornosti	(250.059)	256	(249.803)
Osiguranje cestovnih vozila (kasko)	(66.198)	-	(66.198)
Imovina	(8.668)	180	(8.488)
Osobna osiguranja	(8.608)	-	(8.608)
Ostalo	185	(436)	(251)
<b>Ukupno</b>	<b>(333.348)</b>	<b>-</b>	<b>(333.348)</b>

##### **Razvoj šteta**

Kod procjena pričuva šteta, u mjeri u kojoj metode za izračun koriste povijesni razvoj šteta, pretpostavlja se da će se povijesni uzorak razvoja šteta ponoviti i u budućnosti. Za štete „dugog repa“, razina pričuva u velikoj mjeri ovisi o procijeni razvoja šteta od posljednje godine razvoja za koju postoje povijesni podaci do konačnog podmirenja. Preostali faktori razvoja šteta se procjenjuju razborito koristeći matematičke metode koje projiciraju opažene faktore razvoja ili se baziraju na osnovi aktuarskih prosudbi.

Za materijalno značajne vrste u portfelju Društva, kao i vrste osiguranja sa štetama „dugog repa“, napravljena analiza dostatnosti pričuve šteta ("run off" analiza) na 31. prosinca 2009. obzirom na likvidacije tijekom 2010. i pričuve šteta na 31. prosinca 2010. za štete nastale prije 31. prosinca 2009. pokazala je da je iznos bruto pričuve šteta bio dostatan.

#### 44. UPRAVLJANJE RIZIKOM OSIGURANJA (NASTAVAK)

##### ***Osnovne pretpostavke koje imaju najveći utjecaj na neizvjesnost procjena iz poslova osiguranja***

Glavni izvor neizvjesnosti iz poslova osiguranja proizlazi iz neizvjesnosti nastanka štetnih događaja i neizvjesnosti vezanih uz njihove iznose.

##### *Iznos osiguranja*

Obzirom u neživotnim osiguranjima ne postoji proizvod kojim se garantira neograničeno pokriće, maksimalni iznos za koji osiguratelj može biti obvezan po pojedinoj polici uslijed nastanka jednog štetnog događaja uvijek je ograničen ugovorenim iznosom osiguranja. Izuzetak predstavlja osiguranje automobilske odgovornosti za štete u zemljama sustava zelene karte koje imaju nelimitirano pokriće. Ovaj rizik Društvo transferira putem reosiguranja viška štete iznad 1 mil EURa.

##### *Pričuva šteta*

Na datum bilance formira se pričuva za procijenjeni konačni trošak podmirenja svih nastalih šteta koje proizlaze iz događaja nastalih do toga datuma, bilo da su prijavljene ili ne, zajedno s odgovarajućim troškovima obrade šteta, umanjeno za već isplaćene iznose.

Obveza za prijavljene štete ("RBNS") je procijenjena posebno za svaku pojedinačnu štetu uzevši u obzir okolnosti štete, dostupne informacije od procjenitelja i povijesne dokaze o iznosima sličnih šteta. Pojedinačne štete se redovno pregledavaju i rezerva se redovno ažurira kada se pojave nove informacije.

Procjena pričuve za nastale, a neprijavljene štete ("IBNR") je općenito podložna većem stupnju neizvjesnosti, nego pričuva za prijavljene štete. IBNR pričuvu procjenjuje ovlašteni aktuar koristeći statističke i aktuarske metode kao što je metoda ulančanih ljestvica, gdje se povijesni podaci ekstrapoliraju kako bi se procijenili konačni troškovi šteta.

Ključna metoda je metoda ulančanih ljestvica, koja koristi povijesne podatke kako bi se procijenili dosad nastali i neprijavljeni udjeli šteta u konačnom trošku šteta.

U mjeri u kojoj ove metode koriste povijesni razvoj šteta, pretpostavlja se da će se povijesni uzorak razvoja šteta ponoviti i u budućnosti. Postoje razlozi zašto ovo možda ne bude slučaj, koji su u mjeri u kojoj se mogu utvrditi, uzeti u obzir kroz prilagodbu metoda. Takvi razlozi uključuju:

- ekonomske, pravne, političke i društvene trendove (koji uzrokuju različitu razinu inflacije u odnosu na očekivanu);
- promjene u kombinaciji vrsta ugovora o osiguranju koji se pribavljaju;
- nasumične varijacije, uključujući utjecaj velikih šteta.

Pričuve šteta se inicijalno procijenjuju u bruto iznosu te radi se poseban izračun kako bi se procijenio udio reosiguranja.

#### **44. UPRAVLJANJE RIZIKOM OSIGURANJA (NASTAVAK)**

Pretpostavke koje imaju najveći utjecaj na mjerenje iznosa pričuva za neživotna osiguranja su sljedeće:

##### *Preostali faktor razvoja šteta*

Za štete „dugog repa“, razina pričuva u velikoj mjeri ovisi o procijeni razvoja šteta od posljednje godine razvoja za koju postoje povijesni podaci do konačnog podmirenja. Preostali faktori razvoja šteta se procjenjuju razborito na osnovi aktuarskih prosudbi.

##### *Diskontiranje*

Osim rentnih šteta, pričuve neživota se ne diskontiraju.

Pričuva za obveze za rente iz ugovora o osiguranju autoodgovornosti određena je aktuarskim metodama temeljem Tablica mortaliteta Republike Hrvatske 2000.-2002. odvojeno za žene i muškarce, izravnate linearnom aproksimacijom za dob 26-34 za muškarce i za dob 21-29 za žene, diskontirano sa stopom od 5% godišnje uz pretpostavljeno povećanje iznosa rente od 2% godišnje.

##### *Test adekvatnosti obveza*

Test adekvatnosti obveza ograničen je na neistekli dio postojećih ugovora o osiguranju. Očekivana vrijednost šteta i troškova koji se mogu pripisati neisteklim ugovorima važećim na datum bilance uspoređuje se s nezarađenim premijama po tim policama (prijenosna premija). Očekivani iznosi vezani za štete i troškove se procjenjuju na temelju iskustva tijekom proteklog razdoblja i po potrebi usklađuje za značajne pojedinačne gubitke za koje se ne očekuje da će se ponoviti.

#### **45. NEPREDVIĐENE OBVEZE**

Protiv Društva se vodi nekoliko sudskih sporova.

Najznačajniji sudski spor odnosi se na spor temeljem Rješenja Ministarstva financija od 1. siječnja 2009. godine u kojem je utvrđena obveza plaćanja temeljem Zakona o obveznom zdravstvenom osiguranju u iznosu od 12.469 tisuća kuna, uvećano za iznos kamata od 562 tisuće kuna. Na navedeno Rješenje uložena je žalba koja je odbijena drugostupanjskom odlukom Ministarstva, te je stoga predana tužba Upravnom sudu RH, kao i Zahtjev za odgodu naplate na navedene adrese.

S obzirom na drugostupanjsko rješenje, Uprava smatra da je ovog trenutka ishod postupka negativan za Društvo.

Temeljem navedenog, Društvo je u 2010. godini provelo rezervaciju u iznosu od 23.107 tisuća kuna, od čega se 4,624 tisuće kuna odnosi na zatezne kamate za 2009. i 2010. godinu.

#### 45. POTENCIJALNE OBVEZE (NASTAVAK)

Na dan 31. prosinca 2010. godine izdano je garancija u iznosu od 13.554 tisuća kuna (2009.: 681 tisuća kuna). Razlog povećanja je sve veći broj natječaja za osiguranje vozila i imovine koji zahtjevaju garanciju banke kao jamstvo za ozbiljnost ponude. Najveći generator iznosa zatraženih garancija u 2010. godini je garancija zatražena od Splitske banke na iznos od 7.200 tisuća kuna za HUO-Garancijski fond.

#### 46. ODOBRENJE FINACIJSKIH IZVJEŠTAJA

Financijske izvještaje usvojila je Uprava i odobrila njihovo izdavanje dana 30. travnja 2011. godine.

Potpisali u ime Društva 30. travnja 2011. godine

Sanja Ćorić

  
Predsjednica Uprave



Goran Jurišić

  
Član Uprave

**Razlike između financijskih izvještaja sastavljenih u skladu s Međunarodnim Standardima Financijskog Izvještavanja odnose se na sljedeće poslovne događaje:**

**IMOVINA**

Materijalna imovina prikazana u financijskom izvještaju revizora za 2010. godinu izdvojena je na imovinu koja je klasificirana po MRS-u 16 i MRS-u 40, dok u financijskim izvještajima pripremljenima u skladu sa zahtjevima regulatora, materijalna imovina je izdvojena na način da se na poziciji 007 (Materijalna imovina) prikazuje imovina koja služi i ne služi za obavljanje djelatnosti, dok se na poziciji 012 (Ulaganja u zemljišta i građevinske objekte koje ne služe društvu za provođenje djelatnosti) prikazuju ulaganja u zemljišta i građevinske objekte za pokriće tehničke pričuve.

U poziciji Vrijednosnice raspoložive za prodaju u financijskom izvještaju revizora uključena su ulaganja u dionice, udjele u društva s ograničenom odgovornosti, udjele u investicijske fondove i obveznice koje sadržavaju potraživanje za kamate. S druge strane u financijskom izvještaju, na poziciji Vrijednosnice raspoložive za prodaju evidentiraju se dionice, udjeli u društva s ograničenom odgovornosti, udjeli u investicijskim fondovima i obveznice koje ne sadržavaju potraživanja za kamate.

Potraživanja za kamate po ulaganjima u obveznice prikazane su na poziciji 057 (Ostala potraživanja).

Dani krediti u financijskom izvještaju revizora prikazani su odvojeno po ročnosti, dok u financijskom izvještaju evidentiraju se na pozicijama Zajmovi i Ostali zajmovi i potraživanja.

Jamstveni depoziti po ugovorima o leasingu, potraživanja za premije, ostala potraživanja i novac i novčani ekvivalenti prikazani u financijskom izvještaju revizora evidentiraju se u financijskom izvještaju na pozicijama 049 (Potraživanja) i 064 (Ostala imovina).

**KAPITAL I OBVEZE:**

U financijskom izvještaju revizora, obveze po dugoročnom kredit koji dospijeva u roku od jedne godine, te obveze po kratkoročnim kreditima evidentiraju se na posebnim pozicijama dok se u financijskom izvještaju sve obveze po kreditima bez obzira na ročnost prikazuje na poziciji 108 (Obveze po zajmovima).

Obveze iz neposrednih poslova osiguranja i obveze iz poslova reosiguranja evidentirani u financijskom izvještaju revizora obuhvaćeni su u financijskom izvještaju na pozicijama:

- 103 - Odgođena porezna obveza
- 110 - Ostale financijske obveze
- 111- Ostale obveze.

Tehničke pričuve u izvještaju revizora umanjene su za vrijednost udjela reosiguranja, odnosno prikazane su u neto iznosu.

Dugoročna obveza temeljem predujma po ugovoru sklopljenim sa Agram životnim osiguranjem d.d. u revizorskom izvještaju evidentirana je na poziciji dugoročnih obveza po kreditu.



**Razlike između financijskih izvještaja sastavljenih u skladu s Međunarodnim Standardima Financijskog Izvještavanja odnose se na sljedeće poslovne događaje (nastavak):**

**RAČUN DOBITI I GUBITKA:**

Pozicija Neto prihodi od ulaganja u finacijskom izvještaju revizora obuhvaćaju u financijskom izvještaju pozicije 010 (Prihodi od ulaganja) i 060 (Troškovi ulaganja).

Usporedni podaci za 2009. godinu, osim u izvještaju o promjenama kapitala, ne sadrže prepravke početnih stanja koje je Društvo napravilo te nije moguća usporedba podataka 2009. godine u revidiranim financijskim izvještajima i financijskim izvještajima pripremljnim sukladno Pravilniku. Društvo je HANFI dostavilo usklade koje omogućavaju usporedbu početnih i prepravljenih stanja.

## **IV. IZVJEŠĆE NEOVISNOG REVIZORA**

## IZVJEŠTAJ NEOVISNOG REVIZORA

### Dioničarima Jadranskog osiguranja d.d.:

Obavili smo reviziju priloženih financijskih izvještaja društva Jadransko osiguranje d.d. (u nastavku: "Društvo"), koji se sastoje od izvještaja o financijskom položaju na dan 31. prosinca 2010. godine, izvještaj o sveobuhvatnoj dobiti, izvještaja o novčanim tokovima i promjenama na kapitalu za godinu koja je tada završila te sažetog prikaza značajnih računovodstvenih politika i bilježaka uz financijske izvještaje.

#### *Odgovornost Uprave za financijske izvještaje*

Sastavljanje te objektivni prikaz financijskih izvještaja u skladu s Međunarodnim standardima financijskog izvještavanja potpada u djelokrug odgovornosti Uprave, a to obuhvaća: ustrojavanje, uspostavljanje i održavanje internih kontrola koje su relevantne za sastavljanje i objektivni prikaz financijskih izvještaja bez materijalno značajnih pogrešaka u prikazu, bilo kao posljedica prijevare ili pogreške, odabir i primjenu odgovarajućih računovodstvenih politika te davanje računovodstvenih procjena primjerenih danim okolnostima.

#### *Odgovornost revizora*

Naša je odgovornost izraziti neovisno mišljenje o financijskim izvještajima na temelju naše revizije. Reviziju smo obavili u skladu s Međunarodnim revizijskim standardima. Navedeni standardi nalažu da postupamo u skladu s etičkim pravilima te da reviziju planiramo i obavimo kako bismo se u razumnoj mjeri uvjerali da financijski izvještaji ne sadrže materijalno značajne pogreške u prikazu.

Revizija uključuje primjenu postupaka kojima se prikupljaju revizijski dokazi o iznosima i drugim podacima objavljenim u financijskim izvještajima. Odabir postupaka zavisi od prosudbe revizora, uključujući i procjenu rizika materijalno značajnog pogrešnog prikaza financijskih izvještaja, bilo kao posljedica prijevare ili pogreške. U procjenjivanju rizika, revizor procjenjuje interne kontrole koje su relevantne za sastavljanje te objektivno prezentiranje financijskih izvještaja kako bi odredio revizijske postupke primjerene danim okolnostima, a ne kako bi izrazio mišljenje o učinkovitosti internih kontrola u Društvu. Revizija također uključuje i ocjenjivanje primjerenosti računovodstvenih politika koje su primijenjene te značajnih procjena Uprave, kao i prikaza financijskih izvještaja u cjelini.

Uvjereni smo da su revizijski dokazi koje smo prikupili dostatni i primjereni kao osnova za izražavanje našeg mišljenja.

Društvo upisano u sudski registar Trgovačkog suda u Zagrebu: MBS 030022053; uplaćen temeljni kapital: 44.900,00 kuna; članovi uprave: Branislav Vrtičnik i Paul Trinder; poslovna banka: Zagrebačka banka d.d., Paromlinska 2, 10 000 Zagreb, ž. račun/bank account no. 2360000-1101896313; devizni račun: 2100312441 SWIFT Code: ZABAHR2X IBAN: HR27 2360 0001 1018 9631 3; Privredna banka Zagreb d.d., Račkoga 6, 10 000 Zagreb, ž. račun/bank account no. 2340009-1110098294; devizni račun: 70010-519758 SWIFT Code: PBZGHR2X IBAN: HR38 2340 0091 1100 9829 4; Raiffeisenbank Austria d.d., Petrinjska 59, 10 000 Zagreb, ž. račun/bank account no. 2484008-1100240905; devizni račun: 2100002537 SWIFT Code: RZBHR2X IBAN: HR48 2484 0082 1000 0253 7

Deloitte se odnosi na tvrtku Deloitte Touche Tohmatsu, osnovanu u skladu sa švicarskim pravom (Swiss Verein) i mrežu njegovih tvrtki članica, od kojih je svaka pravno odvojena i samostalna osoba. Molimo posjetite [www.deloitte.com/hr/c-nama](http://www.deloitte.com/hr/c-nama) za detaljni opis pravne strukture Deloitte Touche Tohmatsu i njegovih tvrtki članica.

Member of Deloitte Touche Tohmatsu

## IZVJEŠTAJ NEOVISNOG REVIZORA (nastavak)

### *Mišljenje*

Po našem mišljenju financijski izvještaji prikazuju realno i objektivno, u svim značajnim odrednicama, financijski položaj Društva na dan 31. prosinca 2010. godine, kao i rezultate poslovanja, novčane tokove i promjene na kapitalu za godinu koja je tada završila u skladu s Međunarodnim računovodstvenim standardima.

### *Poseban naglasak*

Bez daljnjeg kvalificiranja našeg mišljenja, skrećemo pozornosti na bilješku 20 uz financijske izvještaje, u kojoj je iskazano da Društvo ima vrijednosnice raspoložive za prodaju u iznosu 346.507 tisuća kuna koje su uvrštene na Zagrebačku burzu, ali kojima se aktivno ne trguje. Prema Međunarodnom računovodstvenom standardu 39 „Financijski instrumenti: priznavanje i mjerenje“, ako za neki financijski instrument ne postoji aktivno tržište, subjekt je dužan utvrditi njegovu fer vrijednosti koristeći neku od metoda procjene vrijednosti. Društvo je vrijednost navedenih vrijednosnih papira utvrdilo primjenom određenih metoda vrednovanja koje su detaljnije opisane u bilješci 20. Utvrdili smo da su metode vrednovanja koje je Društvo primijenilo prikladne za utvrđivanje fer vrijednosti navedenih vrijednosnih papira. Međutim, procjene vrijednosti se mogu materijalno razlikovati od vrijednosti koje bi bile utvrđene da je postojalo likvidno tržište za navedena ulaganja.

Također skrećemo pozornost na bilješku 20 uz financijske izvještaje, u kojoj je navedeno da je Društvo svoja ulaganja razvrstana kao raspoloživa za prodaju u iznosu od 37.277 tisuća vrednovalo po trošku. Društvo je utvrdilo da je raspon realnih procjena fer tržišnih cijena velik te da vjerojatnost različitih procjena nije moguće realno procijeniti, iz kog razloga je procijenilo da bi navedene vrijednosne papire trebalo vrednovati po trošku. Međutim, procjene vrijednosti se mogu materijalno razlikovati od vrijednosti koje bi bile utvrđene da je postojalo likvidno tržište za navedena ulaganja ili da je Društvo bilo u mogućnosti izvesti realne pretpostavke za procjenu njihove vrijednosti.

### *Ostale zakonske i regulatorne obveze*

Na temelju Pravilnika Hrvatske agencije za nadzor financijskih usluga o obliku i sadržaju godišnjih financijskih izvješća osiguranja (Pravilnik o obliku i sadržaju financijskog i statističkog izvješća društava za zastupanje u osiguranju, odnosno društava za posredovanje u osiguranju i reosiguranju - NN 149/2009 – “Pravilnik”) Uprava Društva izradila je obrasce koji su prikazani u dodatku ovim financijskim izvještajima na stranicama od 82 do 92, a sadrže izvještaj o sveobuhvatnoj dobiti, izvještaj o financijskom položaju, izvještaj o promjenama glavnice, izvještaj o novčanim tokovima te bilješke o uskladi. Za ove obrasce i pripadajuće bilješke o uskladama odgovara Uprava Društva, te ne predstavljaju sastavni dio financijskih izvještaja koji su prikazani na stranicama 4 do 81, već su propisani Pravilnikom.

Deloitte d.o.o.

*Branislav Vrtačnik*

**Branislav Vrtačnik, ovlašten revizor**

30. travnja 2011.




## V. IZJAVA OSOBA ODGOVORNIH ZA SASTAVLJANJE FINANCIJSKIH IZVJEŠTAJA

Na temelju članka 407. do 410. Zakona o tržištu kapitala (NN 88/08) izjavljujemo da su prema našem najboljem saznanju:

Financijski izvještaji Društva sastavljeni uz primjenu Međunarodnih standarda financijskog izvješćivanja (MSFI), a u skladu su s hrvatskim Zakonom o računovodstvu, te daju cjelovit i istinit prikaz imovine i obveza, gubitka i dobitka, financijskog položaja i poslovanja Društva. Financijski izvještaji sadrže istinit prikaz razvoja, rezultata poslovanja i položaja Društva kao izdavatelja, uz opis najznačajnijih rizika i neizvjesnosti kojima je Društvo kao izdavatelj izloženo.

Izvještaje sastavio:  
Član Uprave

  
Goran Jurišić

Odgovorne osobe:  
Član Uprave

  
Goran Jurišić



Predsjednica Uprave

  
mr. sc. Sanja Ćorić