



POLUGODIŠNJI  
IZVJEŠTAJ  
POSLOVODSTVA  
JGL GRUPA  
2020



**Prilog 1.****OPĆI PODACI ZA IZDAVATELJE**

Razdoblje izvještavanja:

01.01.2020.

do

30.06.2020.

Godina:

2020

Polugodišnje  
razdoblje:

1

**Polugodišnji financijski izvještaji**

Matični broj (MB):

03715957

Oznaka matične države  
članice izdavatelja:Matični broj  
subjekta (MBS):

040004561

Osobni identifikacijski  
broj (OIB):

20950636972

LEI:

529900NRAH6YWL3TLD24

Šifra  
ustanove:

2564

Tvrтка izdavatelja: **JGL d.d.**

Poštanski broj i mjesto:

51000

RIJEKA

Ulica i kućni broj:

Svilno 20

Adresa e-pošte:

jgl@jgl.hr

Internet adresa:

www.jgl.hr

Broj zaposlenih (krajem  
izvještajnog razdoblja):

596

Konsolidirani izvještaj:

KN

(KN-nije konsolidirano/KD-konsolidirano)

Revidirano:

RN

(RN-nije revidirano/RD-revidirano)

Tvrčke ovisnih subjekata (prema MSFI):

Sjedište:

MB:

Knjigovodstveni servis:	<input type="text" value="Ne"/>	(Da/Ne) <input type="text"/>
		(tvrtka knjigovodstvenog servisa)
Osoba za kontakt:	<input type="text" value="Crnković Verica"/>	
	(unosi se samo prezime i ime osobe za kontakt)	
Telefon:	<input type="text" value="051/660-710"/>	
Adresa e-pošte:	<input type="text" value="verica.crnkovic@jgl.hr"/>	
Revizorsko društvo:	<input type="text"/>	
	(tvrtka revizorskog društva)	
Ovlašteni revizor:	<input type="text"/>	
	(ime i prezime)	

**BILANCA**  
stanje na dan 30.06.2020.

u kunama

Obveznik: <u>JGL D.D.</u>			
Naziv pozicije	AOP oznaka	Zadnji dan prethodne poslovne godine	Na izvještajni datum tekućeg razdoblja
1	2	3	4
<b>A) POTRAŽIVANJA ZA UPISANI A NEUPLAĆENI KAPITAL</b>	<b>001</b>	0	0
<b>B) DUGOTRAJNA IMOVINA (AOP 003+010+020+031+036)</b>	<b>002</b>	634.437.544	640.861.221
<b>I. NEMATERIJALNA IMOVINA (AOP 004 do 009)</b>	<b>003</b>	69.828.002	71.942.967
1. Izdaci za razvoj	004	15.267.717	14.416.960
2. Koncesije, patenti, licencije, robne i uslužne marke, softver i ostala prava	005	19.630.828	18.362.793
3. Goodwill	006	0	0
4. Predujmovi za nabavu nematerijalne imovine	007	0	0
5. Nematerijalna imovina u pripremi	008	28.965.808	33.386.525
6. Ostala nematerijalna imovina	009	5.963.649	5.776.689
<b>II. MATERIJALNA IMOVINA (AOP 011 do 019)</b>	<b>010</b>	479.154.723	483.463.435
1. Zemljište	011	40.348.192	40.348.192
2. Građevinski objekti	012	233.152.902	231.252.400
3. Postrojenja i oprema	013	171.768.204	177.487.052
4. Alati, pogonski inventar i transportna imovina	014	11.841.185	12.147.219
5. Biološka imovina	015	0	0
6. Predujmovi za materijalnu imovinu	016	3.294.880	66.687
7. Materijalna imovina u pripremi	017	1.429.624	4.842.149
8. Ostala materijalna imovina	018	832.480	832.480
9. Ulaganje u nekretnine	019	16.487.256	16.487.256
<b>III. DUGOTRAJNA FINACIJSKA IMOVINA (AOP 021 do 030)</b>	<b>020</b>	73.785.921	73.785.921
1. Ulaganja u udjele (dionice) poduzetnika unutar grupe	021	72.554.346	72.554.346
2. Ulaganja u ostale vrijednosne papire poduzetnika unutar grupe	022	0	0
3. Dani zajmovi, depoziti i slično poduzetnicima unutar grupe	023	0	0
4. Ulaganja u udjele (dionice) društava povezanih sudjelujućim interesom	024	49.000	49.000
5. Ulaganja u ostale vrijednosne papire društava povezanih sudjelujućim interesom	025	0	0
6. Dani zajmovi, depoziti i slično društvima povezanim sudjelujućim interesom	026	0	0
7. Ulaganja u vrijednosne papire	027	1.182.575	1.182.575
8. Dani zajmovi, depoziti i slično	028	0	0
9. Ostala ulaganja koja se obračunavaju metodom udjela	029	0	0
10. Ostala dugotrajna financijska imovina	030	0	0
<b>IV. POTRAŽIVANJA (AOP 032 do 035)</b>	<b>031</b>	0	0
1. Potraživanja od poduzetnika unutar grupe	032	0	0
2. Potraživanja od društava povezanih sudjelujućim interesom	033	0	0
3. Potraživanja od kupaca	034	0	0
4. Ostala potraživanja	035	0	0
<b>V. ODGOĐENA POREZNA IMOVINA</b>	<b>036</b>	11.668.898	11.668.898
<b>C) KRATKOTRAJNA IMOVINA (AOP 038+046+053+063)</b>	<b>037</b>	532.223.849	529.791.231
<b>I. ZALIHE (AOP 039 do 045)</b>	<b>038</b>	160.840.738	183.839.650
1. Sirovine i materijal	039	80.819.002	80.471.559
2. Proizvodnja u tijeku	040	98.893	499.984
3. Gotovi proizvodi	041	44.192.156	59.389.155

4. Trgovačka roba	042	26.394.655	34.267.928
5. Predujmovi za zalihe	043	125.008	0
6. Dugotrajna imovina namijenjena prodaji	044	9.211.024	9.211.024
7. Biološka imovina	045	0	0
<b>II. POTRAŽIVANJA (AOP 047 do 052)</b>	<b>046</b>	<b>288.964.721</b>	<b>254.746.501</b>
1. Potraživanja od poduzetnika unutar grupe	047	176.830.177	133.539.088
2. Potraživanja od društava povezanih sudjelujućim interesom	048	0	0
3. Potraživanja od kupaca	049	106.489.300	109.396.916
4. Potraživanja od zaposlenika i članova poduzetnika	050	86.242	31.257
5. Potraživanja od države i drugih institucija	051	3.692.354	3.946.685
6. Ostala potraživanja	052	1.866.648	7.832.555
<b>III. KRATKOTRAJNA FINACIJSKA IMOVINA (AOP 054 do 062)</b>	<b>053</b>	<b>24.971.775</b>	<b>61.368.985</b>
1. Ulaganja u udjele (dionice) poduzetnika unutar grupe	054	0	0
2. Ulaganja u ostale vrijednosne papire poduzetnika unutar grupe	055	0	0
3. Dani zajmovi, depoziti i slično poduzetnicima unutar grupe	056	24.971.775	17.773.839
4. Ulaganja u udjele (dionice) društava povezanih sudjelujućim interesom	057	0	0
5. Ulaganja u ostale vrijednosne papire društava povezanih sudjelujućim interesom	058	0	0
6. Dani zajmovi, depoziti i slično društvima povezanim sudjelujućim interesom	059	0	0
7. Ulaganja u vrijednosne papire	060	0	0
8. Dani zajmovi, depoziti i slično	061	0	0
9. Ostala financijska imovina	062	0	43.595.146
<b>IV. NOVAC U BANCI I BLAGAJNI</b>	<b>063</b>	<b>57.446.615</b>	<b>29.836.095</b>
<b>D) PLAĆENI TROŠKOVI BUDUĆEG RAZDOBLJA I OBRAČUNATI</b>	<b>064</b>	<b>1.382.038</b>	<b>514.273</b>
<b>E) UKUPNO AKTIVA (AOP 001+002+037+064)</b>	<b>065</b>	<b>1.168.043.431</b>	<b>1.171.166.725</b>
<b>F) IZVANBILANČNI ZAPISI</b>	<b>066</b>	<b>86.666.791</b>	<b>85.425.008</b>
<b>PASIVA</b>			
<b>A) KAPITAL I REZERVE (AOP 068 do 070+076+077+081+084+087)</b>	<b>067</b>	<b>630.868.691</b>	<b>660.134.847</b>
<b>I. TEMELJNI (UPISANI) KAPITAL</b>	<b>068</b>	<b>119.255.000</b>	<b>119.255.000</b>
<b>II. KAPITALNE REZERVE</b>	<b>069</b>	<b>16.720.695</b>	<b>16.720.695</b>
<b>III. REZERVE IZ DOBITI (AOP 071+072-073+074+075)</b>	<b>070</b>	<b>45.291.675</b>	<b>51.297.161</b>
1. Zakonske rezerve	071	42.107.648	48.113.134
2. Rezerve za vlastite dionice	072	8.316.948	8.153.948
3. Vlastite dionice i udjeli (odbitna stavka)	073	-7.273.700	-7.110.700
4. Statutarne rezerve	074	0	0
5. Ostale rezerve	075	2.140.779	2.140.779
<b>IV. REVALORIZACIJSKE REZERVE</b>	<b>076</b>	<b>0</b>	<b>0</b>
<b>V. REZERVE FER VRIJEDNOSTI (AOP 078 do 080)</b>	<b>077</b>	<b>0</b>	<b>0</b>
1. Fer vrijednost financijske imovine raspoložive za prodaju	078	0	0
2. Učinkoviti dio zaštite novčanih tokova	079	0	0
3. Učinkoviti dio zaštite neto ulaganja u inozemstvu	080	0	0
<b>VI. ZADRŽANA DOBIT ILI PRENESENI GUBITAK (AOP 082-083)</b>	<b>081</b>	<b>371.724.630</b>	<b>434.293.559</b>
1. Zadržana dobit	082	371.724.630	434.293.559
2. Preneseni gubitak	083	0	0
<b>VII. DOBIT ILI GUBITAK POSLOVNE GODINE (AOP 085-086)</b>	<b>084</b>	<b>77.876.691</b>	<b>38.568.432</b>
1. Dobit poslovne godine	085	77.876.691	38.568.432
2. Gubitak poslovne godine	086	0	0
<b>VIII. MANJINSKI (NEKONTROLIRAJUĆI) INTERES</b>	<b>087</b>	<b>0</b>	<b>0</b>
<b>B) REZERVIRANJA (AOP 089 do 094)</b>	<b>088</b>	<b>2.689.595</b>	<b>2.506.797</b>
1. Rezerviranja za mirovine, otpremnine i slične obveze	089	1.601.131	1.601.131
2. Rezerviranja za porezne obveze	090	0	0
3. Rezerviranja za započete sudske sporove	091	1.088.464	905.666

4. Rezerviranja za troškove obnavljanja prirodnih bogatstava	092	0	0
5. Rezerviranja za troškove u jamstvenim rokovima	093	0	0
6. Druga rezerviranja	094	0	0
<b>C) DUGOROČNE OBVEZE (AOP 096 do 106)</b>	<b>095</b>	<b>327.773.315</b>	<b>337.896.395</b>
1. Obveze prema poduzetnicima unutar grupe	096	0	0
2. Obveze za zajmove, depozite i slično poduzetnika unutar grupe	097	0	0
3. Obveze prema društvima povezanim sudjelujućim interesom	098	0	0
4. Obveze za zajmove, depozite i slično društava povezanih sudjelujućim interesom	099	0	0
5. Obveze za zajmove, depozite i slično	100	0	0
6. Obveze prema bankama i drugim financijskim institucijama	101	199.937.409	209.836.157
7. Obveze za predujmove	102	0	0
8. Obveze prema dobavljačima	103	0	0
9. Obveze po vrijednosnim papirima	104	127.835.906	128.060.238
10. Ostale dugoročne obveze	105	0	0
11. Odgođena porezna obveza	106	0	0
<b>D) KRATKOROČNE OBVEZE (AOP 108 do 121)</b>	<b>107</b>	<b>199.022.355</b>	<b>163.535.906</b>
1. Obveze prema poduzetnicima unutar grupe	108	555.854	1.969.262
2. Obveze za zajmove, depozite i slično poduzetnika unutar grupe	109	0	0
3. Obveze prema društvima povezanim sudjelujućim interesom	110	0	0
4. Obveze za zajmove, depozite i slično društava povezanih sudjelujućim interesom	111	0	0
5. Obveze za zajmove, depozite i slično	112	0	0
6. Obveze prema bankama i drugim financijskim institucijama	113	46.112.653	22.840.467
7. Obveze za predujmove	114	13.297	150.133
8. Obveze prema dobavljačima	115	72.938.775	83.232.188
9. Obveze po vrijednosnim papirima	116	53.094.414	47.729.441
10. Obveze prema zaposlenicima	117	12.015.344	4.300.513
11. Obveze za poreze, doprinose i slična davanja	118	11.997.783	2.902.850
12. Obveze s osnove udjela u rezultatu	119	21.468	62.868
13. Obveze po osnovi dugotrajne imovine namijenjene prodaji	120	0	0
14. Ostale kratkoročne obveze	121	2.272.767	348.184
<b>E) ODGOĐENO PLAĆANJE TROŠKOVA I PRIHOD BUDUĆEGA RAZDOBLJA</b>	<b>122</b>	<b>7.689.475</b>	<b>7.092.780</b>
<b>F) UKUPNO – PASIVA (AOP 067+088+095+107+122)</b>	<b>123</b>	<b>1.168.043.431</b>	<b>1.171.166.725</b>
<b>G) IZVANBILANČNI ZAPISI</b>	<b>124</b>	<b>86.666.791</b>	<b>85.428.008</b>

**RAČUN DOBITI I GUBITKA**  
u razdoblju 01.01.2020 do 30.06.2020

u kunama

Obveznik: **JGL D.D.**

Naziv pozicije	AOP oznaka	Isto razdoblje prethodne godine	Tekuće razdoblje
1	2	3	4
<b>I. POSLOVNI PRIHODI (AOP 126 do 130)</b>	<b>125</b>	<b>232.580.907</b>	<b>276.487.320</b>
1. Prihodi od prodaje s poduzetnicima unutar grupe	126	79.361.418	75.901.274
2. Prihodi od prodaje (izvan grupe)	127	149.248.840	196.461.769
3. Prihodi na temelju upotrebe vlastitih proizvoda, robe i usluga	128	0	0
4. Ostali poslovni prihodi s poduzetnicima unutar grupe	129	764	912.378
5. Ostali poslovni prihodi (izvan grupe)	130	3.969.885	3.211.899
<b>II. POSLOVNI RASHODI (AOP 132+133+137+141+142+143+146+153)</b>	<b>131</b>	<b>194.779.762</b>	<b>219.661.719</b>
1. Promjene vrijednosti zaliha proizvodnje u tijeku i gotovih proizvoda	132	-12.422.367	-17.726.156
2. Materijalni troškovi (AOP 134 do 136)	133	124.307.264	148.968.921
a) Troškovi sirovina i materijala	134	67.918.166	93.848.951
b) Troškovi prodane robe	135	23.909.496	19.318.173
c) Ostali vanjski troškovi	136	32.479.602	35.801.797
3. Troškovi osoblja (AOP 138 do 140)	137	41.785.025	47.071.464
a) Neto plaće i nadnice	138	26.015.447	29.464.522
b) Troškovi poreza i doprinosa iz plaća	139	10.373.779	11.715.185
c) Doprinosi na plaće	140	5.395.799	5.891.757
4. Amortizacija	141	18.272.906	19.132.893
5. Ostali troškovi	142	11.953.750	10.115.503
6. Vrijednosna usklađenja (AOP 144+145)	143	0	0
a) dugotrajne imovine osim financijske imovine	144	0	0
b) kratkotrajne imovine osim financijske imovine	145	0	0
7. Rezerviranja (AOP 147 do 152)	146	0	0
a) Rezerviranja za mirovine, otpremnine i slične obveze	147	0	0
b) Rezerviranja za porezne obveze	148	0	0
c) Rezerviranja za započete sudske sporove	149	0	0
d) Rezerviranja za troškove obnavljanja prirodnih bogatstava	150	0	0
e) Rezerviranja za troškove u jamstvenim rokovima	151	0	0
f) Druga rezerviranja	152	0	0
8. Ostali poslovni rashodi	153	10.883.184	12.099.094
<b>III. FINANCIJSKI PRIHODI (AOP 155 do 164)</b>	<b>154</b>	<b>15.379.279</b>	<b>7.629.575</b>
1. Prihodi od ulaganja u udjele (dionice) poduzetnika unutar grupe	155	0	0
2. Prihodi od ulaganja u udjele (dionice) društava povezanih sudjelujućim interesima	156	0	0
3. Prihodi od ostalih dugotrajnih financijskih ulaganja i zajmova poduzetnicima unutar grupe	157	0	0
4. Ostali prihodi s osnove kamata iz odnosa s poduzetnicima unutar grupe	158	973.804	533.056
5. Tečajne razlike i ostali financijski prihodi iz odnosa s poduzetnicima unutar grupe	159	13.552.057	2.593.398
6. Prihodi od ostalih dugotrajnih financijskih ulaganja i zajmova	160	44.507	0
7. Ostali prihodi s osnove kamata	161	2.074	561
8. Tečajne razlike i ostali financijski prihodi	162	806.837	4.451.314
9. Nerealizirani dobiti (prihodi) od financijske imovine	163	0	0
10. Ostali financijski prihodi	164	0	51.246
<b>IV. FINANCIJSKI RASHODI (AOP 166 do 172)</b>	<b>165</b>	<b>11.712.578</b>	<b>25.886.744</b>
1. Rashodi s osnove kamata i slični rashodi s poduzetnicima unutar grupe	166	730.720	0
2. Tečajne razlike i drugi rashodi s poduzetnicima unutar grupe	167	1.860.025	14.145.956
3. Rashodi s osnove kamata i slični rashodi	168	8.669.043	6.486.321

4. Tečajne razlike i drugi rashodi	169	452.790	3.496.705
5. Nerealizirani gubici (rashodi) od financijske imovine	170	0	1.757.762
6. Vrijednosna usklađenja financijske imovine (neto)	171	0	0
7. Ostali financijski rashodi	172	0	0
<b>V. UDIO U DOBITI OD DRUŠTAVA POVEZANIH SUDJELUJUĆIM INTERESOM</b>	173	0	0
<b>VI. UDIO U DOBITI OD ZAJEDNIČKIH POTHVATA</b>	174	0	0
<b>VII. UDIO U GUBITKU OD DRUŠTAVA POVEZANIH SUDJELUJUĆIM INTERESOM</b>	175	0	0
<b>VIII. UDIO U GUBITKU OD ZAJEDNIČKIH POTHVATA</b>	176	0	0
<b>IX. UKUPNI PRIHODI (AOP 125+154+173 + 174)</b>	177	247.960.186	284.116.895
<b>X. UKUPNI RASHODI (AOP 131+165+175 + 176)</b>	178	206.492.340	245.548.463
<b>XI. DOBIT ILI GUBITAK PRIJE OPOREZIVANJA (AOP 177-178)</b>	179	41.467.846	38.568.432
1. Dobit prije oporezivanja (AOP 177-178)	180	41.467.846	38.568.432
2. Gubitak prije oporezivanja (AOP 178-177)	181	0	0
<b>XII. POREZ NA DOBIT</b>	182	42.146	0
<b>XIII. DOBIT ILI GUBITAK RAZDOBLJA (AOP 179-182)</b>	183	41.425.700	38.568.432
1. Dobit razdoblja (AOP 179-182)	184	41.425.700	38.568.432
2. Gubitak razdoblja (AOP 182-179)	185	0	0
<b>PREKINUTO POSLOVANJE (popunjavanje poduzetnik obveznika MSFI-a samo ako ima prekinuto poslovanje)</b>			
<b>XIV. DOBIT ILI GUBITAK PREKINUTOG POSLOVANJA PRIJE OPOREZIVANJA (AOP 187-188)</b>	186	0	0
1. Dobit prekinutog poslovanja prije oporezivanja	187	0	0
2. Gubitak prekinutog poslovanja prije oporezivanja	188	0	0
<b>XV. POREZ NA DOBIT PREKINUTOG POSLOVANJA</b>	189	0	0
1. Dobit prekinutog poslovanja za razdoblje (AOP 186-189)	190	0	0
2. Gubitak prekinutog poslovanja za razdoblje (AOP 189-186)	191	0	0
<b>UKUPNO POSLOVANJE (popunjavanje samo poduzetnik obveznik MSFI-a koji ima prekinuto poslovanje)</b>			
<b>XVI. DOBIT ILI GUBITAK PRIJE OPOREZIVANJA (AOP 179+186)</b>	192	0	0
1. Dobit prije oporezivanja (AOP 192)	193	0	0
2. Gubitak prije oporezivanja (AOP 192)	194	0	0
<b>XVII. POREZ NA DOBIT (AOP 182+189)</b>	195	0	0
<b>XVIII. DOBIT ILI GUBITAK RAZDOBLJA (AOP 192-195)</b>	196	0	0
1. Dobit razdoblja (AOP 192-195)	197	0	0
2. Gubitak razdoblja (AOP 195-192)	198	0	0
<b>DODATAK RDG-u (popunjavanje poduzetnik koji sastavlja konsolidirani godišnji financijski izvještaj)</b>			
<b>XIX. DOBIT ILI GUBITAK RAZDOBLJA (AOP 200+201)</b>	199	0	0
1. Pripisana imateljima kapitala matice	200	0	0
2. Pripisana manjinskom (nekontrolirajućem) interesu	201	0	0
<b>IZVJEŠTAJ O OSTALOJ SVEOBUHVAATNOJ DOBITI (popunjavanje poduzetnik obveznik primjene MSFI-a)</b>			
<b>I. DOBIT ILI GUBITAK RAZDOBLJA</b>	202	41.425.700	38.568.432
<b>II. OSTALA SVEOBUHVAATNA DOBIT/GUBITAK PRIJE POREZA (AOP 204 do 211)</b>	203	0	0
1. Tečajne razlike iz preračuna inozemnog poslovanja	204	0	0
2. Promjene revalorizacijskih rezervi dugotrajne materijalne i nematerijalne imovine	205	0	0
3. Dobit ili gubitak s osnove naknadnog vrednovanja financijske imovine raspoložive za prodaju	206	0	0
4. Dobit ili gubitak s osnove učinkovite zaštite novčanih tokova	207	0	0
5. Dobit ili gubitak s osnove učinkovite zaštite neto ulaganja u inozemstvu	208	0	0
6. Udio u ostaloj sveobuhvatnoj dobiti/gubitku društava povezanih sudjelujućim interesom	209	0	0
7. Aktuarski dobici/gubici po planovima definiranih primanja	210	0	0
8. Ostale ne vlasničke promjene kapitala	211	0	0
<b>III. POREZ NA OSTALU SVEOBUHVAATNU DOBIT RAZDOBLJA</b>	212	0	0



<b>IV. NETO OSTALA SVEOBUHVATNA DOBIT ILI GUBITAK (AOP 203-212)</b>	<b>213</b>	<b>0</b>	<b>0</b>
<b>V. SVEOBUHVATNA DOBIT ILI GUBITAK RAZDOBLJA (AOP 202+213)</b>	<b>214</b>	<b>41.425.700</b>	<b>38.568.432</b>
<b>DODATAK Izvještaju o ostaloj sveobuhvatnoj dobiti (popunjava poduzetnik koji sastavlja konsolidirani izvještaj)</b>			
<b>VI. SVEOBUHVATNA DOBIT ILI GUBITAK RAZDOBLJA (AOP 216+217)</b>	<b>215</b>	<b>0</b>	<b>0</b>
<b>1. Pripisana imateljima kapitala matice</b>	<b>216</b>	<b>0</b>	<b>0</b>
<b>2. Pripisana manjinskom (nekontrolirajućem) interesu</b>	<b>217</b>	<b>0</b>	<b>0</b>

**IZVJESTAJ O NOVČANOM TIJEKU - Indirektna metoda**  
u razdoblju \_\_\_\_\_. do \_\_\_\_\_.

u kunama

Obveznik: _____			
Naziv pozicije	AOP oznaka	Isto razdoblje prethodne godine	Tekuće razdoblje
1	2	3	4
<b>Novčani tokovi od poslovnih aktivnosti</b>			
1. Dobit prije oporezivanja	001	0	0
2. Usklađenja (AOP 003 do 010):	002	0	0
a) Amortizacija	003	0	0
b) Dobici i gubici od prodaje i vrijednosna usklađenja dugotrajne materijalne i nematerijalne imovine	004	0	0
c) Dobici i gubici od prodaje i nerealizirani dobiti i gubici i vrijednosno usklađenje financijske imovine	005	0	0
d) Prihodi od kamata i dividendi	006	0	0
e) Rashodi od kamata	007	0	0
f) Rezerviranja	008	0	0
g) Tečajne razlike (nerealizirane)	009	0	0
h) Ostala usklađenja za nenovčane transakcije i nerealizirane dobitke i gubitke	010	0	0
<b>I. Povećanje ili smanjenje novčanih tokova prije promjena u radnom kapitalu (AOP 001+002)</b>	<b>011</b>	<b>0</b>	<b>0</b>
3. Promjene u radnom kapitalu (AOP 013 do 016)	012	0	0
a) Povećanje ili smanjenje kratkoročnih obveza	013	0	0
b) Povećanje ili smanjenje kratkotrajnih potraživanja	014	0	0
c) Povećanje ili smanjenje zaliha	015	0	0
d) Ostala povećanja ili smanjenja radnog kapitala	016	0	0
<b>II. Novac iz poslovanja (AOP 011+012)</b>	<b>017</b>	<b>0</b>	<b>0</b>
4. Novčani izdaci za kamate	018	0	0
5. Plaćeni porez na dobit	019	0	0
<b>A) NETO NOVČANI TOKOVI OD POSLOVNIH AKTIVNOSTI (AOP 017 do 019)</b>	<b>020</b>	<b>0</b>	<b>0</b>
<b>Novčani tokovi od investicijskih aktivnosti</b>			
1. Novčani primici od prodaje dugotrajne materijalne i nematerijalne imovine	021	0	0
2. Novčani primici od prodaje financijskih instrumenata	022	0	0
3. Novčani primici od kamata	023	0	0
4. Novčani primici od dividendi	024	0	0
5. Novačani primici s osnove povrata danih zajmova i štednih uloga	025	0	0
6. Ostali novčani primici od investicijskih aktivnosti	026	0	0
<b>III. Ukupno novčani primici od investicijskih aktivnosti (AOP 021 do 026)</b>	<b>027</b>	<b>0</b>	<b>0</b>
1. Novčani izdaci za kupnju dugotrajne materijalne i nematerijalne imovine	028	0	0
2. Novčani izdaci za stjecanje financijskih instrumenata	029	0	0
3. Novačani izdaci s osnove danih zajmova i štednih uloga za razdoblje	030	0	0
4. Stjecanje ovisnog društva, umanjeno za stečeni novac	031	0	0
5. Ostali novčani izdaci od investicijskih aktivnosti	032	0	0
<b>IV. Ukupno novčani izdaci od investicijskih aktivnosti (AOP 028 do 032)</b>	<b>033</b>	<b>0</b>	<b>0</b>
<b>B) NETO NOVČANI TOKOVI OD INVESTICIJSKIH AKTIVNOSTI (AOP 027+033)</b>	<b>034</b>	<b>0</b>	<b>0</b>
<b>Novčani tokovi od financijskih aktivnosti</b>			
1. Novčani primici od povećanja temeljnog (upisanog) kapitala	035	0	0
2. Novčani primici od izdavanja vlasničkih i dužničkih financijskih instrumenata	036	0	0
3. Novčani primici od glavnice kredita, pozajmica i drugih posudbi	037	0	0
4. Ostali novčani primici od financijskih aktivnosti	038	0	0

<b>V. Ukupno novčani primici od finansijskih aktivnosti (AOP 035 do 038)</b>	<b>039</b>	<b>0</b>	<b>0</b>
1. Novčani izdaci za otplatu glavnice kredita, pozajmica i drugih posudbi i dužničkih finansijskih instrumenata	040	0	0
2. Novčani izdaci za isplatu dividendi	041	0	0
3. Novčani izdaci za finansijski najam	042	0	0
4. Novčani izdaci za otkup vlastitih dionica i smanjenje temeljnog (upisanog) kapitala	043	0	0
5. Ostali novčani izdaci od finansijskih aktivnosti	044	0	0
<b>VI. Ukupno novčani izdaci od finansijskih aktivnosti (AOP 040 do 044)</b>	<b>045</b>	<b>0</b>	<b>0</b>
<b>C) NETO NOVČANI TOKOVI OD FINANCIJSKIH AKTIVNOSTI (AOP 039+045)</b>	<b>046</b>	<b>0</b>	<b>0</b>
1. Nerealizirane tečajne razlike po novcu i novčanim ekvivalentima	047	0	0
<b>D) NETO POVEĆANJE ILI SMANJENJE NOVČANIH TOKOVA (AOP 020+034+046+047)</b>	<b>048</b>	<b>0</b>	<b>0</b>
<b>E) NOVAC I NOVČANI EKVIVALENTI NA POČETKU RAZDOBLJA</b>	<b>049</b>	<b>0</b>	<b>0</b>
<b>F) NOVAC I NOVČANI EKVIVALENTI NA KRAJU RAZDOBLJA (AOP 048+049)</b>	<b>050</b>	<b>0</b>	<b>0</b>

**IZVJESTAJ O NOVČANOM TIJEKU - Direktna metoda**  
u razdoblju 01.01.2020 do 30.06.2020

u kunama

Obveznik: _ JGL D.D.			
Naziv pozicije	AOP oznaka	Isto razdoblje prethodne godine	Tekuće razdoblje
1	2	3	4
<b>Novčani tokovi od poslovnih aktivnosti</b>			
1. Novčani primici od kupaca	001	249.041.205	309.873.684
2. Novčani primici od tantijema, naknada, provizija i sl.	002	0	0
3. Novčani primici od osiguranja za naknadu šteta	003	443.654	251.032
4. Novčani primici s osnove povrata poreza	004	5.421.391	6.898.134
5. Novčani izdaci dobavljačima	005	-146.476.430	-184.543.542
6. Novčani izdaci za zaposlene	006	-34.278.556	-38.871.124
7. Novčani izdaci za osiguranje za naknade šteta	007	0	0
8. Ostali novčani primici i izdaci	008	-18.440.309	-30.607.531
<b>I. Novac iz poslovanja (AOP 001 do 008)</b>	<b>009</b>	<b>55.710.955</b>	<b>63.000.653</b>
9. Novčani izdaci za kamate	010	-10.110.613	-6.187.502
10. Plaćeni porez na dobit	011	0	-64.802
<b>A) NETO NOVČANI TOKOVI OD POSLOVNIH AKTIVNOSTI (AOP 009 do 011)</b>	<b>012</b>	<b>45.600.342</b>	<b>56.748.349</b>
<b>Novčani tokovi od investicijskih aktivnosti</b>			
1. Novčani primici od prodaje dugotrajne materijalne i nematerijalne imovine	013	4.377.855	201.984
2. Novčani primici od prodaje financijskih instrumenata	014	0	0
3. Novčani primici od kamata	015	608.613	42.233
4. Novčani primici od dividendi	016	2.044.143	0
5. Novčani primici s osnove povrata danih zajmova i štednih uloga	017	10.894.955	5.288.100
6. Ostali novčani primici od investicijskih aktivnosti	018	0	0
<b>II. Ukupno novčani primici od investicijskih aktivnosti (AOP 013 do 018)</b>	<b>019</b>	<b>17.925.566</b>	<b>5.532.317</b>
1. Novčani izdaci za kupnju dugotrajne materijalne i nematerijalne imovine	020	-9.893.709	-12.933.236
2. Novčani izdaci za stjecanje financijskih instrumenata	021	0	-44.575.176
3. Novčani izdaci s osnove danizh zajmova i štednih uloga	022	-97.932	-183.379
4. Stjecanje ovisnog društva, umanjeno za stečeni novac	023	0	0
5. Ostali novčani izdaci od investicijskih aktivnosti	024	0	0
<b>III. Ukupno novčani izdaci od investicijskih aktivnosti (AOP 020 do 024)</b>	<b>025</b>	<b>-9.991.641</b>	<b>-57.691.791</b>
<b>B) NETO NOVČANI TOKOVI OD INVESTICIJSKIH AKTIVNOSTI (AOP 019 + 025)</b>	<b>026</b>	<b>7.933.925</b>	<b>-52.159.474</b>
<b>Novčani tokovi od financijskih aktivnosti</b>			
1. Novčani primici od povećanja temeljnog (upisanog) kapitala	027	0	0
2. Novčani primici od izdavanja vlasničkih i dužničkih financijskih instrumenata	028	0	0
3. Novčani primici od glavnice kredita, pozajmica i drugih posudbi	029	0	0
4. Ostali novčani primici od financijskih aktivnosti	030	20.000	70.000
<b>IV. Ukupno novčani primici od financijskih aktivnosti (AOP 027 do 030)</b>	<b>031</b>	<b>20.000</b>	<b>70.000</b>
1. Novčani izdaci za otplatu glavnice kredita, pozajmica i drugih posudbi i dužničkih financijskih instrumenata	032	-21.621.823	-13.334.393
2. Novčani izdaci za isplatu dividendi	033	-6.645.798	-10.052.937
3. Novčani izdaci za financijski najam	034	-10.571.903	-9.933.080
4. Novčani izdaci za otkup vlastitih dionica i smanjenje temeljnog (upisanog) kapitala	035	-68.000	-206.700
5. Ostali novčani izdaci od financijskih aktivnosti	036	-20.000	-70.000
<b>V. Ukupno novčani izdaci od financijskih aktivnosti (AOP 032 do 036)</b>	<b>037</b>	<b>-38.927.524</b>	<b>-33.597.110</b>
<b>C) NETO NOVČANI TOKOVI OD FINANCIJSKIH AKTIVNOSTI (AOP 031+037)</b>	<b>038</b>	<b>-38.907.524</b>	<b>-33.527.110</b>
1. Nerealizirane tečajne razlike po novcu i novčanim ekvivalentima	039	0	1.327.715
<b>D) NETO POVEĆANJE ILI SMANJENJE NOVČANIH TOKOVA (AOP 012 + 026 + 038 + 039)</b>	<b>040</b>	<b>14.626.743</b>	<b>-27.610.520</b>
<b>E) NOVAC I NOVČANI EKVIVALENTI NA POČETKU RAZDOBLJA</b>	<b>041</b>	<b>12.608.964</b>	<b>57.446.615</b>
<b>F) NOVAC I NOVČANI EKVIVALENTI NA KRAJU RAZDOBLJA (AOP 040+041)</b>	<b>042</b>	<b>27.235.707</b>	<b>29.836.095</b>



18. Otkup vlastitih dionica/udjela	44	0	0	0	-163.000	-163.000	0	0	0	0	0	0	0	792.060	0	792.060	0	792.060
19. Isplata udjela u dobiti/dividende	45	0	0	0	0	0	0	0	0	0	0	0	0	-10.094.337	0	-10.094.337	0	-10.094.337
20. Ostale raspodjele vlasnicima	46	0	0	0	0	0	0	0	0	0	0	0	0	0	0	0	0	0
21. Prijenos u pozicije rezervi po godišnjem rasporedu	47	0	0	6.005.486	0	0	0	0	0	0	0	0	0	71.871.205	-77.876.691	0	0	0
22. Povećanje rezervi u postupku predstečajne nagodbe	48	0	0	0	0	0	0	0	0	0	0	0	0	0	0	0	0	0
<b>23. Stanje na zadnji dan izvještajnog razdoblja tekuće poslovne godine (AOP 30 do 48)</b>	<b>49</b>	<b>119.255</b>	<b>16.720.695</b>	<b>48.113.134</b>	<b>8.153.947</b>	<b>7.110.700</b>	<b>0</b>	<b>2.140.779</b>	<b>0</b>	<b>0</b>	<b>0</b>	<b>0</b>	<b>0</b>	<b>434.293.559</b>	<b>38.568.432</b>	<b>540.999.101</b>	<b>0</b>	<b>540.999.101</b>
<b>DODATAK IZVJEŠTAJU O PROMJENAMA KAPITALA (popunjava poduzetnik obveznik primjene MSFI-a)</b>																		
<b>I. OSTALA SVEOBUHvatNA DOBIT TEKUĆEG RAZDOBLJA, UMANJENO ZA POREZE (AOP 32 do 40)</b>	<b>50</b>	<b>0</b>	<b>0</b>	<b>0</b>	<b>0</b>	<b>0</b>	<b>0</b>	<b>0</b>	<b>0</b>	<b>0</b>	<b>0</b>	<b>0</b>	<b>0</b>	<b>0</b>	<b>0</b>	<b>0</b>	<b>0</b>	<b>0</b>
<b>II. SVEOBUHvatNA DOBIT ILI GUBITAK TEKUĆEG RAZDOBLJA (AOP 31 + 50)</b>	<b>51</b>	<b>0</b>	<b>0</b>	<b>0</b>	<b>0</b>	<b>0</b>	<b>0</b>	<b>0</b>	<b>0</b>	<b>0</b>	<b>0</b>	<b>0</b>	<b>0</b>	<b>0</b>	<b>38.568.432</b>	<b>38.568.432</b>	<b>0</b>	<b>38.568.432</b>
<b>III. TRANSAKCIJE S VLASNICIMA TEKUĆEG RAZDOBLJA PRIZNATE DIREKTNO U KAPITALU (AOP 41 do 48)</b>	<b>52</b>	<b>0</b>	<b>0</b>	<b>6.005.486</b>	<b>-163.000</b>	<b>-163.000</b>	<b>0</b>	<b>0</b>	<b>0</b>	<b>0</b>	<b>0</b>	<b>0</b>	<b>0</b>	<b>62.568.928</b>	<b>-77.876.691</b>	<b>-9.302.277</b>	<b>0</b>	<b>-9.302.277</b>

BILJEŠKE UZ FINANCIJSKE IZVJEŠTAJE - PFI  
(koji se sastavljaju za polugodišnja razdoblja)

Naziv izdavatelja: JADRAN - GALENSKI LABORATORIJ D.D.

OIB: 20950636972

Izveštajno razdoblje: 01.01.2020. - 30.06.2020.

Bilješke uz financijske izvještaje za polugodišnja razdoblja uključuju:

- a) objašnjenje poslovnih događaja koji su značajni za razumijevanje promjena u izvještaju o financijskog položaju i poslovnim rezultatima za izvještajno polugodišnje razdoblje izdavatelja u odnosu na zadnju poslovnu godinu, odnosno objavljuju se informacije vezane uz te događaje i ažuriraju odgovarajuće informacije objavljene u posljednjem godišnjem financijskom izvještaju,
- b) informacije gdje je omogućen pristup posljednjim godišnjim financijskim izvještajima, radi razumijevanja informacija objavljenih u bilješkama uz financijske izvještaje sastavljene za izvještajno polugodišnje razdoblje,
- c) izjava da se iste računovodstvene politike primjenjuju prilikom sastavljanja financijskih izvještaja za izvještajno polugodišnje razdoblje kao i u posljednjim godišnjim financijskim izvještajima ili, ako su te računovodstvene politike mijenjale, opis prirode i učinka promjene,
- d) objašnjenje poslovnih rezultata u slučaju da izdavatelj obavlja djelatnost sezonske prirode.

## Polugodišnji izvještaj posloводства JGL Grupa

*Društvo JADRAN-GALENSKI LABORATORIJ d.d. („JGL“, „Društvo“, „Matična tvrtka“) prihvaća odgovornost za sadržaj ovog polugodišnjeg izvješća posloводства JGL Grupe.*

*Prema uvjerenju, svim saznanjima i podacima kojima JGL raspolaže, podaci iz ovog Izvješća čine cjelovit i istinit prikaz imovine i obveza, gubitaka i dobitaka i financijskog položaja JGL Grupe te ni jedna činjenica koja bi mogla utjecati na njegovu potpunost i istinitost, prema najboljem saznanju Društva, nije izostavljena.*

*Brojevi u Izvješću negdje su zaokruživani, prema tome, brojevi prikazani za istu vrstu podataka mogu varirati i zbrojevi možda nisu aritmetički agregati. Upućivanje u ovom dokumentu na „EUR“ označava euro, „USD“ američki dolar, a „HRK“ ili „kuna“ hrvatske kune.*

*Upućivanje na „prethodno razdoblje“ odnosi se na period od 1. siječnja 2019. do 30. lipnja 2019., dok se „tekuće razdoblje“ odnosi na period od 1. siječnja 2020. do 30. lipnja 2020.*

*Rijeka, kolovoz 2020.*





## SADRŽAJ

PRIKAZ REZULTATA I OPĆEG STANJA.....	6
PRIKAZ REZULTATA JGL GRUPE .....	9
PRIKAZ REZULTATA JGL PHARME .....	11
PRIKAZ REZULTATA JGL d.d.....	13
ZNAČAJNI POSLOVNI DOGAĐAJI.....	15
REZULTATI PRODAJE NA KLJUČNIM TRŽIŠTIMA.....	19
REZULTATI PRODAJE KLJUČNIH BRENDOVA.....	20
SEGMENT LJEKARNIČKOG POSLOVANJA.....	25
SEGMENT KOZMETIKE I DIJETETIKE .....	25
RIZICI, IZLOŽENOST I ZAŠTITA.....	26
BUDUĆI RAZVOJ TVRTKE.....	29



## Polugodišnji izvještaj posloводства JGL Grupa

*Prikazano stanje financijskih rezultata JGL Grupe uključuje aspekt koji je vezan uz osnovnu djelatnost (eng. core business) Grupe - proizvodnju i prodaju lijekova. Kako bismo jasnije i jednostavnije prikazali rezultate osnovne djelatnosti, te olakšali uspoređivanje rezultata s prethodnim razdobljima, uvodimo pojam JGL Pharma koji uključuje matično poduzeće i sva povezana poduzeća koja se bave osnovnom djelatnošću.*

*Iz kategorije JGL Pharma izdvojene su članice Grupe koje imaju drukčije djelatnosti, tvrtke Adrialab d.o.o. (spin-off tvrtka s fokusom na medicinske proizvode, dodatke prehrani i kozmetiku), te Pablo d.o.o. i ZU Ljekarna Pablo (ljekarničko poslovanje).*

## PRIKAZ REZULTATA I OPĆEG STANJA

- 460,6 milijuna kuna ukupnih prihoda JGL Grupe i 362,2 milijuna kuna ukupnih prihoda iz farmaceutskog *core business*a (JGL Pharma)
- rast ukupnih prihoda JGL Grupe i JGL Pharme za 13 %
- 453 milijuna kuna poslovnih prihoda JGL Grupe, u odnosu na 391 milijuna kuna u lipnju 2019. (rast 15,8 %)
- 355 milijuna kuna poslovnih prihoda JGL Pharme, u odnosu na 305 milijuna kuna u lipnju 2019. (rast 16,1 %)
- operativna dobit (EBITDA) JGL Grupe 71,1 milijun kuna što je 54 %-tno povećanje u odnosu na kraj lipnja 2019.
- faktor zaduženosti 2,1
- operativna dobit (EBITDA) JGL Pharme je 62,9 milijuna kuna
- dobit prije oporezivanja (EBT) JGL Grupe je 27,9 milijuna kuna (JGL Pharme 22,4 milijuna kuna)
- stopa EBITDA marže JGL Pharme za razdoblje zadnjih dvanaest mjeseci je 19,1 %
- rast u B2B segmentu je 87 %
- započeo je projekt INTEGRA 2020

## Polugodišnji izvještaj posloводства JGL Grupa

Prikaz rezultata JGL Grupe, JGL Pharme i JGL-a d.d. na dan 30. lipnja 2020.

*u tisućama kuna*

	JGL GRUPA		JGL PHARMA		JGL d.d.	
	30.06.2019.	30.06.2020.	30.06.2019.	30.06.2020.	30.06.2019.	30.06.2020.
<b>UKUPNI PRIHODI</b>	405.938	460.663	319.975	362.271	238.832	284.117
<b>POSLOVNI PRIHODI</b>	391.424	453.296	305.462	354.905	232.581	276.487
<b>EBITDA</b>	46.153	71.130	41.228	62.895	56.074	75.958
<b>DOBIT PRIJE OPOREZIVANJA</b>	25.992	27.986	22.965	22.493	41.468	38.568
<b>EBITDA MAT<sup>1</sup></b>	125.455	161.363	118.490	149.010	94.502	138.877
<b>POSLOVNI PRIHODI MAT</b>	838.543	971.077	669.957	780.165	461.657	594.952
<b>EBITDA MARŽA</b>	15,0%	16,6%	17,7%	19,1%	20,5%	23,3%
<b>NETO DUG</b>	366.143	337.327	358.223	320.298	340.343	316.261
<b>NETO DUG/ EBITDA (MAT)</b>	2,92	2,09	3,02	2,15	3,60	2,28
<b>NETO DUG /KAPITAL</b>	0,64	0,52	0,64	0,51	0,58	0,48
<b>KOEFICIJENT ZADUŽENOSTI</b>	0,49	0,46	0,47	0,44	0,45	0,43
<b>KOEFICIJENT UBRZANE</b>						
<b>LIKVIDNOSTI</b>	1,60	1,61	1,93	1,83	2,22	2,12
<b>BROJ ZAPOSLENIH</b>	984	1041	809	865	561	605

<sup>1</sup> Zadnjih 12 mjeseci poslovanja (eng. Moving Annual Total)


## Polugodišnji izvještaj posloводства JGL Grupa

U prvoj polovici 2020. godine JGL u farmaceutskom dijelu poslovanja bilježi nastavak trenda rasta prihoda i operativne profitabilnosti. Poslovni prihodi JGL Pharme, sukladno konsolidiranim rezultatima, dosegli su rekordnih 355 milijuna kuna, što čini rast od 16 posto, u uvjetima otežanog poslovanja zbog pandemije COVID-19, koja je dovela do naglog usporavanja potražnje u drugom kvartalu. Međutim, čak i u tim okolnostima JGL je uspio ostvariti dvoznamenkasti rast i rast brži od tržišta. Taj rezultat je osobito značajan s obzirom da je zabilježen pad prodaje u Rusiji i Hrvatskoj, dva najveća tržišta JGL-a.

Ovo je izuzetno vrijedan rezultat jer ukazuje na to da JGL Grupa uspijeva izgraditi dovoljno veliko i rastuće poslovanje u Ukrajini, Kazahstanu, BiH, Bjelorusiji i B2B tržištima, a time i smanjiti ovisnost o dominantnim tržištima. Rusija je i dalje najveće tržište, na kojem je ostvareno 33 posto prihoda u prvoj polovici ove godine, ali je to smanjenje s 39 posto udjela lanjske godine. Međutim, ono što je potrebno istaknuti je rast u B2B biznisu za čak 87 posto. Time je potvrđena konkurentnost JGL-a na europskoj sceni te osiguran jako važan izvor novih prihoda, u kojem je rizik tečajnih razlika značajno manji. Dvoznamenkasti rast ostvarili su svi ključni brendovi kompanije, od Vizola S koji raste preko 70 posto, do Aqua Marisa, Meralysa, Aknekutana i Folacina.

JGL nastavlja i sa smanjenjem duga i zaduženosti, unatoč financijskom šoku zbog pandemije. Na kraju prve polovice godine faktor zaduženosti (neto dug/EBITDA) dodatno je snižen s 2.8x s kraja 2019. godine, na 2.1x.

Promatramo li MAT pokazatelje, JGL Grupa bilježi snažan rast prihoda i povećanje operativne profitabilnosti (EBITDA marža) s 15 posto na 16,6 posto. Odličan rezultat postignut je unatoč negativnom utjecaju tečajnih razlika, te je operativna dobit (EBITDA) JGL Grupe od 71,1 milijun kuna čak 54 posto veća u odnosu na kraj lipnja 2019., dok je dobit prije oporezivanja gotovo 28 milijuna kuna i veća je za 8 posto u odnosu na isto razdoblje prethodne godine.



## PRIKAZ REZULTATA JGL GRUPE

*Račun dobiti i gubitka JGL Grupe (u HRK)<sup>2</sup> na dan 30. lipnja 2019. i 2020.*

*u tisućama kuna*

	<b>30.6.19.</b>	<b>30.06.20.</b>	<b>Indeks</b>
<b>POSLOVNI PRIHODI</b>	<b>391.424</b>	<b>453.296</b>	<b>116</b>
PRIHOD OD PRODAJE	380.917	441.861	116
OSTALI PRIHODI	10.507	11.435	109
<b>POSLOVNI RASHODI</b>	<b>368.288</b>	<b>406.168</b>	<b>110</b>
PROMJENA VRIJEDNOSTI ZALIHA	-12.226	-17.996	147
MATERIJALNI TROŠKOVI	71.788	97.916	136
TROŠKOVI PRODANE ROBE	103.437	107.261	104
TROŠKOVI USLUGA	79.560	82.377	104
TROŠKOVI OSOBLJA	75.643	85.124	113
AMORTIZACIJA	23.012	24.002	104
OSTALI TROŠKOVI	27.074	27.484	102
<b>FINANCIJSKI PRIHODI</b>	<b>14.514</b>	<b>7.367</b>	<b>51</b>
<b>FINANCIJSKI RASHODI</b>	<b>11.658</b>	<b>26.508</b>	<b>227</b>
<b>UKUPNI PRIHODI</b>	<b>405.938</b>	<b>460.663</b>	<b>113</b>
<b>UKUPNI RASHODI</b>	<b>379.946</b>	<b>432.676</b>	<b>114</b>
<b>DOBIT PRIJE POREZA</b>	<b>25.992</b>	<b>27.987</b>	<b>108</b>

<sup>2</sup> Prikazani Račun dobiti i gubitka je prema skraćenoj menadžerskoj klasifikaciji koja nije identična u prikazu s Računom dobiti i gubitka propisanom MSFI standardima

## Polugodišnji izvještaj posloводства JGL Grupa

Bilanca JGL Grupe (u HRK)<sup>3</sup> na dan 31. prosinca 2019. i 30. lipnja 2020.

u tisućama kuna

	31.12.19.	30.06.20.	Index
<b>AKTIVA</b>	<b>1.265.845</b>	<b>1.249.811</b>	<b>99</b>
<b>DUGOTRAJNA IMOVINA</b>	<b>659.106</b>	<b>663.247</b>	<b>101</b>
<b>KRA TKOTRAJNA IMOVINA</b>	<b>603.192</b>	<b>583.968</b>	<b>97</b>
ZALIHE	206.233	240.839	117
POTRAŽIVANJA OD KUPACA	311.563	241.612	78
KRA TKOTRAJNA FINANCIJSKA IMOVINA	202	53.462	26.466
NOVAC U BANCI I BLAGAJNI	85.193	48.055	56
<b>PLAĆENI TROŠKOVI BUDUĆEG RAZDOBLJA I OBRAČUNANI PRIHODI</b>	<b>3.547</b>	<b>2.596</b>	<b>73</b>
<b>PASIVA</b>	<b>1.265.845</b>	<b>1.249.811</b>	<b>99</b>
<b>KAPITAL I REZERVE</b>	<b>624.963</b>	<b>644.605</b>	<b>103</b>
<b>DUGOROČNA REZERVIRANJA</b>	<b>3.151</b>	<b>3.064</b>	<b>97</b>
<b>DUGOROČNE OBVEZE</b>	<b>350.040</b>	<b>359.103</b>	<b>103</b>
OBVEZE ZA LEASING I BANKE	40.507	49.349	122
OBVEZE ZA OBVEZNICE	127.836	128.060	100
OSTALE DUGOROČNE OBVEZE	178.052	178.052	100
ODGOĐENA POREZNA OBVEZA	3.645	3.642	100
<b>KRA TKOROČNE OBVEZE</b>	<b>268.868</b>	<b>213.164</b>	<b>79</b>
OBVEZE PREMA DOBAVLJAČIMA	120.366	115.129	96
OBVEZE PREMA BANKAMA I LEASINGU	61.363	36.653	60
OBVEZE PREMA VRIJEDNOSNIM PAPIRIMA	53.094	47.729	90
OSTALE KRA TKOROČNE OBVEZE	34.045	13.653	40
<b>ODGOĐENO PLAĆANJE TROŠKOVA, PRIHOD BUDUĆEG RAZDOBLJA I REZERVIRANJA</b>	<b>18.823</b>	<b>29.875</b>	<b>159</b>

<sup>3</sup> Bilanca je prikazana prema menadžerskoj klasifikaciji i nije identična u prikazu s Bilancom propisanom MSFI standardima



## PRIKAZ REZULTATA JGL PHARME

Račun dobiti i gubitka JGL Pharme (u HRK) na dan 30. lipnja 2019. i 2020.

*u tisućama kuna*

	<b>30.6.19.</b>	<b>30.06.20.</b>	<b>Indeks</b>
<b>POSLOVNI PRIHODI</b>	<b>305.462</b>	<b>354.905</b>	<b>116</b>
PRIHOD OD PRODAJE	300.809	349.498	116
OSTALI PRIHODI	4.653	5.407	116
<b>POSLOVNI RASHODI</b>	<b>284.940</b>	<b>313.613</b>	<b>110</b>
PROMJENA VRIJEDNOSTI ZALIHA	-12.484	-18.098	<b>145</b>
MATERIJALNI TROŠKOVI	69.424	95.209	<b>137</b>
TROŠKOVI PRODANE ROBE	40.785	35.497	<b>87</b>
TROŠKOVI USLUGA	77.187	80.218	<b>104</b>
TROŠKOVI OSOBLJA	64.048	73.262	<b>114</b>
AMORTIZACIJA	20.702	21.602	<b>104</b>
OSTALI TROŠKOVI	25.278	25.923	<b>103</b>
<b>FINANCIJSKI PRIHODI</b>	<b>14.514</b>	<b>7.366</b>	<b>51</b>
<b>FINANCIJSKI RASHODI</b>	<b>12.070</b>	<b>26.165</b>	<b>217</b>
<b>UKUPNI PRIHODI</b>	<b>319.976</b>	<b>362.271</b>	<b>113</b>
<b>UKUPNI RASHODI</b>	<b>297.010</b>	<b>339.778</b>	<b>114</b>
<b>DOBIT PRIJE POREZA</b>	<b>22.966</b>	<b>22.493</b>	<b>98</b>

## Polugodišnji izvještaj posloводства JGL Grupa

Bilanca JGL Pharme (u HRK) na dan 31. prosinca 2019. i 30. lipnja 2020.

*u tisućama kuna*

	<b>31.12.19.</b>	<b>30.06.20.</b>	<b>Index</b>
<b>AKTIVA</b>	<b>1.198.034</b>	<b>1.177.422</b>	<b>98</b>
<b>DUGOTRAJNA IMOVINA</b>	<b>629.690</b>	<b>634.411</b>	<b>101</b>
<b>KRA TKOTRAJNA IMOVINA</b>	<b>565.939</b>	<b>541.156</b>	<b>96</b>
ZALIHE	186.561	215.947	<b>116</b>
POTRAŽIVANJA OD KUPACA	301.894	230.874	<b>76</b>
KRA TKOTRAJNA FINANCIJSKA IMOVINA	138	53.369	<b>38.673</b>
NOVAC U BANCI I BLAGAJNI	77.346	40.966	<b>53</b>
<b>PLAĆENI TROŠKOVI BUDUĆEG RAZDOBLJA I OBRAČUNANI PRIHODI</b>	<b>2.405</b>	<b>1.855</b>	<b>77</b>
<b>PASIVA</b>	<b>1.198.034</b>	<b>1.177.422</b>	<b>98</b>
<b>KAPITAL I REZERVE</b>	<b>611.282</b>	<b>624.913</b>	<b>102</b>
<b>DUGOROČNA REZERVIRANJA</b>	<b>2.690</b>	<b>2.507</b>	<b>93</b>
<b>DUGOROČNE OBVEZE</b>	<b>335.007</b>	<b>343.228</b>	<b>102</b>
OBVEZE ZA LEASING I BANKE	207.132	215.132	<b>104</b>
OBVEZE ZA OBVEZNICE	127.836	128.060	<b>100</b>
OSTALE DUGOROČNE OBVEZE	39	36	<b>92</b>
ODGOĐENA POREZNA OBVEZA	231.255	177.826	<b>77</b>
<b>KRA TKOROČNE OBVEZE</b>	<b>99.245</b>	<b>94.238</b>	<b>95</b>
OBVEZE PREMA DOBAVLJAČIMA	47.769	24.712	<b>52</b>
OBVEZE PREMA BANKAMA I LEASINGU	53.094	47.729	
OBVEZE PREMA VRIJEDNOSNIM PAPIRIMA	31.147	11.147	<b>36</b>
OSTALE KRA TKOROČNE OBVEZE	17.800	28.948	<b>163</b>
<b>ODGOĐENO PLAĆANJE TROŠKOVA, PRIHOD BUDUĆEG RAZDOBLJA I REZERVIRANJA</b>	<b>1.198.034</b>	<b>1.177.422</b>	<b>98</b>

**PRIKAZ REZULTATA JGL d.d.**

*Račun dobiti i gubitka JGL-a d.d. (u HRK) na dan 30. lipnja 2019. i 2020.*

*u tisućama kuna*

	<b>30.6.19.</b>	<b>30.06.20.</b>	<b>Indeks</b>
<b>POSLOVNI PRIHODI</b>	<b>232.581</b>	<b>276.487</b>	<b>119</b>
PRIHOD OD PRODAJE	228.611	272.363	119
OSTALI PRIHODI	3.970	4.124	104
<b>POSLOVNI RASHODI</b>	<b>194.780</b>	<b>219.662</b>	<b>113</b>
PROMJENA VRIJEDNOSTI ZALIHA	-12.422	-17.726	143
MATERIJALNI TROŠKOVI	67.918	93.849	138
TROŠKOVI PRODANE ROBE	23.909	19.318	81
TROŠKOVI USLUGA	32.480	35.802	110
TROŠKOVI OSOBLJA	41.785	47.071	113
AMORTIZACIJA	18.273	19.133	105
OSTALI TROŠKOVI	22.837	22.215	97
<b>FINANCIJSKI PRIHODI</b>	<b>6.251</b>	<b>7.630</b>	<b>122</b>
<b>FINANCIJSKI RASHODI</b>	<b>2.585</b>	<b>25.887</b>	<b>1.001</b>
<b>UKUPNI PRIHODI</b>	<b>238.832</b>	<b>284.117</b>	<b>119</b>
<b>UKUPNI RASHODI</b>	<b>197.365</b>	<b>245.549</b>	<b>124</b>
<b>DOBIT PRIJE POREZA</b>	<b>41.467</b>	<b>38.568</b>	<b>93</b>

## Polugodišnji izvještaj posloводства JGL Grupa

Bilanca JGL-a d.d. (u HRK) na dan 31. prosinca 2019. i 30. lipnja 2020.

*u tisućama kuna*

	<b>31.12.19.</b>	<b>30.06.20.</b>	<b>Index</b>
<b>AKTIVA</b>	<b>1.168.043</b>	<b>1.171.167</b>	<b>100</b>
<b>DUGOTRAJNA IMOVINA</b>	<b>634.438</b>	<b>640.861</b>	<b>101</b>
<b>KRA TKOTRAJNA IMOVINA</b>	<b>532.224</b>	<b>529.791</b>	<b>100</b>
ZALIHE	160.841	183.840	114
POTRAŽIVANJA OD KUPACA	288.965	254.747	88
KRA TKOTRAJNA FINANCIJSKA IMOVINA	24.972	61.369	246
NOVAC U BANCI I BLAGAJNI	57.447	29.836	52
<b>PLAĆENI TROŠKOVI BUDUĆEG RAZDOBLJA I OBRAČUNANI PRIHODI</b>	<b>1.382</b>	<b>514</b>	<b>37</b>
<b>PASIVA</b>	<b>1.168.043</b>	<b>1.171.167</b>	<b>100</b>
<b>KAPITAL I REZERVE</b>	<b>630.869</b>	<b>660.135</b>	<b>105</b>
<b>DUGOROČNA REZERVIRANJA</b>	<b>2.690</b>	<b>2.507</b>	<b>93</b>
<b>DUGOROČNE OBVEZE</b>	<b>327.773</b>	<b>337.896</b>	<b>103</b>
OBVEZE ZA LEASING I BANKE	199.937	209.836	105
OBVEZE ZA OBVEZNICE	127.836	128.060	100
ODGOĐENA POREZNA OBVEZA	0	0	
<b>KRA TKOROČNE OBVEZE</b>	<b>199.022</b>	<b>163.536</b>	<b>82</b>
OBVEZE PREMA DOBAVLJAČIMA	72.939	83.232	114
OBVEZE PREMA BANKAMA I LEASINGU	46.113	22.840	50
OBVEZE PREMA VRIJEDNOSNIM PAPIRIMA	53.094	47.729	90
OSTALE KRA TKOROČNE OBVEZE	26.876	9.735	36
<b>ODGOĐENO PLAĆANJE TROŠKOVA, PRIHOD BUDUĆEG RAZDOBLJA I REZERVIRANJA</b>	<b>7.689</b>	<b>7.093</b>	<b>92</b>

## ZNAČAJNI POSLOVNI DOGAĐAJI

### ČLANICE JGL GRUPE

Konsolidirani financijski izvještaji JGL Grupe obuhvaćaju financijske izvještaje matične tvrtke JGL d.d. (Maticice) te subjekata pod kontrolom Maticice i ovisnih društava navedenih u nastavku. Kontrola je prisutna ako matična tvrtka ima moć upravljanja financijskim i poslovnim politikama nekog subjekta na način da ostvari koristi od njenih aktivnosti.

Konsolidirani financijski izvještaji JGL Grupe uključuju financijske izvještaje sljedećih društava:

#### **Matična tvrtka**

JGL d.d. Rijeka

#### **Ovisni subjekti**

JADRAN LLC Moskva

Adrialab d.o.o. Rijeka

JGL d.o.o. Beograd-Sopot

Farmis d.o.o. Sarajevo

Jadran - Galenski laboratorij d.o.o. Ljubljana

Pablo d.o.o. Zagreb

ZU Pablo Rijeka

JGL North America LLC New York USA

#### **Subjekt pod značajnim utjecajem matične tvrtke**

Galena d.o.o. Rijeka

## ZNAČAJNE TRANSAKCIJE

Započet je projekt INTEGRA 2020, investicija u proširenje proizvodnih kapaciteta, opremanja laboratorija za razvoj, kreiranje novog pilot pogona, uređenje uredskih prostora, te izgradnju logističkog centra.

U prvoj polovici 2020., kompanija JGL d.d. je višak likvidnih sredstava usmjerila u obveznički fond. Vrijednost uloga je smanjena s padom tržišta uzrokovanim krizom povezanom s pandemijom COVID-19, no sa stabilizacijom tržišta, raste i vrijednost uloga.

## ZNAČAJNI UGOVORI/PARTNERSTVA

Tijekom 2019. JGL je sklopio strateško partnerstvo s farmaceutskom kompanijom Polpharma u dijelu međusobne razmjene lijekova na recept i onih iz bezreceptnog dijela poslovanja, prijenosa proizvodnje oftalmoloških proizvoda bez konzervansa u Hrvatsku, te potencijalne suradnje na ruskom tržištu.

U prvoj polovici 2020., uspješno je odrađena prva pilot serija Tetrizolin serije, a do kraja godine realizirat će se pilot serije i za ostale proizvode koji su dio projekta. Dodatno su u tijeku pregovori za četiri nova projekta, čime se dodatno pokazuje da Polpharma Grupa koja je zastupljena u 35 zemalja svijeta ima veliki interes za JGL-om kao ugovornim proizvođačem.

## BROJ ZAPOSLENIKA

Ukupan broj zaposlenika (bez zaposlenika na stručnom osposobljavanju) u JGL Grupi na dan 30. lipnja 2020. je 1.041 (na dan 30. lipnja 2019. broj je bio 984).

Od tog broja najveći broj zaposlenika radi na hrvatskom tržištu, njih 660 (JGL d.d., ZU Pablo i Adrialab d.o.o.), dok je na ruskom tržištu zaposleno 212 zaposlenika (Jadran LLC, JGL d.d. predstavništvo Rusija).

U JGL Pharmi radi ukupno 865 zaposlenika, dok u matičnoj tvrtki radi 605 zaposlenika.

*Pregled broja zaposlenika na dan 30. lipnja 2019. i 2020. u JGL Grupi*

	<b>2019.</b>	<b>2020.</b>
<b>JGL d.d.</b>	<b>561</b>	<b>605</b>
Tržište Hrvatska	445	484
Tržište Makedonija	5	5
Tržište Rusija	3	4
Tržište Bjelorusija	17	18
Tržište Ukrajina	50	52
Tržište Kazahstan	40	41
Tržište Kosovo	1	1
<b>POVEZANA DRUŠTVA</b>	<b>423</b>	<b>436</b>
JGL d.o.o. Beograd-Sopot	19	20
Farmis d.o.o. Sarajevo	26	26
JGL d.o.o. Ljubljana	5	6
Adrialab d.o.o. Rijeka	28	28
ZU Ljekarne Pablo	147	148
Jadran LLC Moskva	198	208
<b>JGL GRUPA UKUPNO</b>	<b>984</b>	<b>1.041</b>

## **AKTIVNOSTI ISTRAŽIVANJA I RAZVOJA**

Ključan fokus svih aktivnosti Istraživanja i razvoja je na upravljanju projektima vlastitog razvoja i transfera tehnologija. U prvoj polovici 2020. godine je za razliku od prethodnih godina, veći angažman bio na temama transfera tehnologije.

U prvih šest mjeseci aktivno je bilo ukupno 24 projekata/tema u različitim fazama tehnološke zrelosti, od kojih je 17 proizvoda za JGL portfelj, a sedam se tema odnosilo na tehnološke transfere za partnere.

Ostale aktivnosti odnosile su se na pripremu dokumentacije za partnere i regulatorna tijela u sklopu registracijskih postupaka odnosno varijacija, te angažman u sklopu projekta Integra 2020.

## **NOVI PROIZVODI I REGISTRACIJE**

U prvoj polovici 2020. godine uspješno je završeno 16 registracijskih procedura i osigurano ukupno 21 novih odobrenja za stavljanje proizvoda u promet (MA) u B2C poslovanju te je pokrenuto ukupno 18 registracijskih procesa na vlastitim tržištima s ciljem kontinuiranog širenja portfelja sukladno ciljevima kompanije. U dijelu širenja B2B poslovanja, kao regulatorna podrška partnerima, osigurano je i pokrenuto 14 registracijskih aktivnosti na tržište Indonezije i UAE, kao i u više EU zemalja bilo kroz DCP ili nacionalne procedure.

Nastavljeno je s radom na pripremi za certificiranje prema novoj EU regulativi (MDR) koja je trebala stupiti na snagu 26. svibnja 2020., međutim uslijed pandemije COVID-19 došlo je do odgode primjene Uredbe (EU) 2017/745 za medicinske proizvode na godinu dana, tj. do 26. svibnja 2021.

Isto tako, iako je došlo i do odgode primjene nove regulative za MD u EAU regiji sa 1. siječnja 2022. na 1. siječanj 2026. (na period od pet godina), zbog izuzetne važnosti MD portfelja za kompaniju i poslovanja kompanije u EAU regiji, nastavljeno je s pripremom za registraciju proizvoda prema novoj regulativi s ciljem osiguravanja nesmetanog prometovanja proizvodima od 1. siječnja 2026.

Od 1. siječnja 2020. u JGL je uveden novi sustav koji omogućuje potpunu prilagodbu novom regulatornom zahtjevu za elektronskom predajom dokumentacije za lijekove u Hrvatskoj, Sloveniji ali i ostatku EU za nacionalne postupke – eCTD.

U prvih šest mjeseci 2020. godine, na ukupno 10 JGL tržišta uspješno je, i u planiranom roku, lansiran 31 proizvod u B2C segmentu poslovanja. Od toga, na regiji Jugoistočne Europe lansirana su 23 proizvoda, te na ostalim tržištima njih osam. Najveći broj novih proizvoda lansiran je na tržištu Hrvatske, njih ukupno devet. Realizirana vrijednost primarne prodaje proizvoda lansiranih u prvoj polovici godine iznosila je 2,5 milijuna kuna s oko 70 tisuća komada prodanih pakiranja. Do kraja 2020. godine planira se realizirati još 37 lansiranja s iznosom primarne prodaje od 9,7 milijuna kuna.

## **B2B POSLOVANJE**

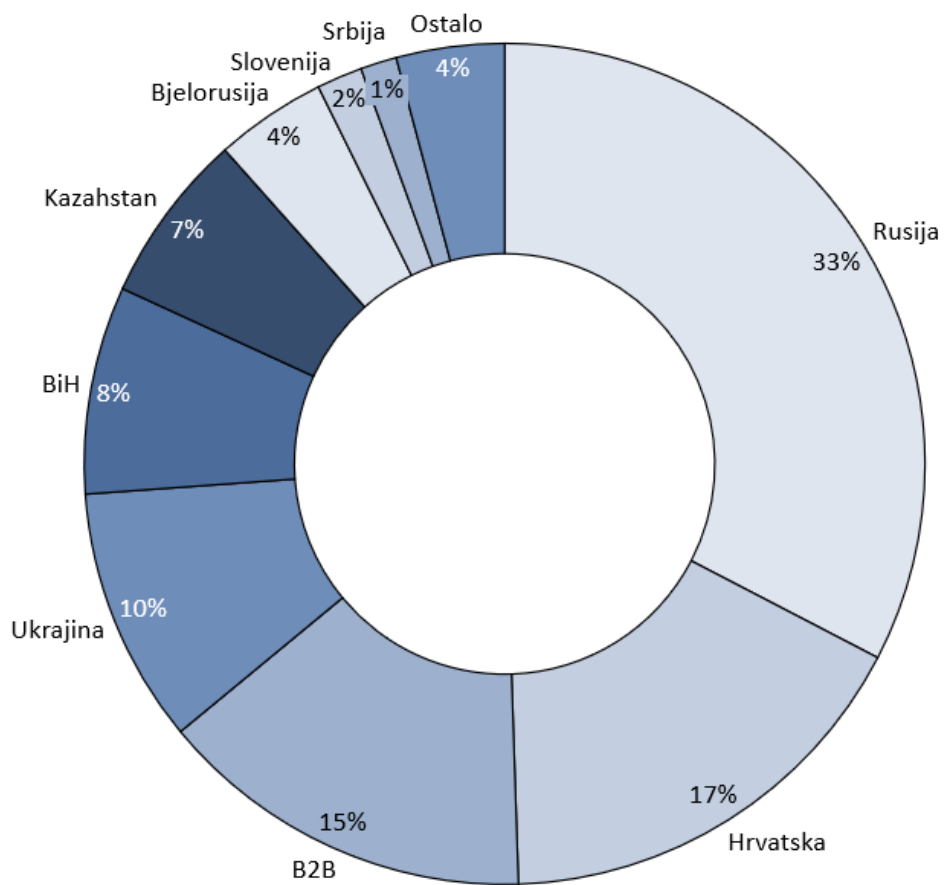
Tijekom prve polovice 2020. u B2B segmentu je realizirano 53,5 milijuna kuna prihoda, uz sedam novopotpisanih ugovora u B2B dijelu ugovorne proizvodnje, licenciranja i distribucije. Lansiran je ukupno 21 proizvod na postojeća i/ili nova tržišta od kojih valja istaknuti distribuciju JGL-ove Vizol S linije na tržišta Saudijske Arabije i Ujedinjenih Arapskih Emirata.

Uz to, Aqua Maris linija lansirana je na tržište Kambodže, a širenje linije realizirano je i na Tajlandu. Također, u izvještajnom je razdoblju lansiran Xylo HA proizvod pod partnerovim brendom na tržišta Češke, Slovačke, Rumunjske i Poljske, a širenje suradnje postignuto je i s talijanskim partnerom kroz lansiranje proizvoda na novih devet EU tržišta.



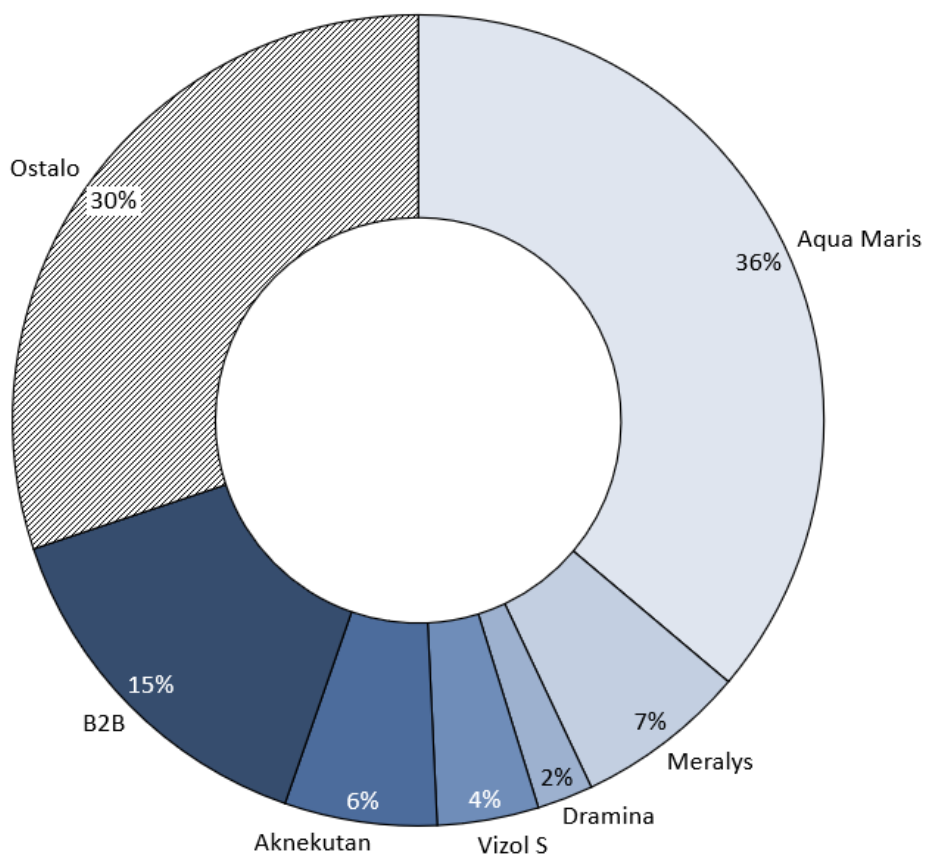
## REZULTATI PRODAJE NA KLJUČNIM TRŽIŠTIMA

Struktura prodaje JGL Pharme po tržištima u periodu od 1. siječnja do 30. lipnja 2020.



## REZULTATI PRODAJE KLJUČNIH BRENDOVA

Struktura prodaje JGL Pharme po brendovima u periodu od 1. siječnja do 30. lipnja 2020.

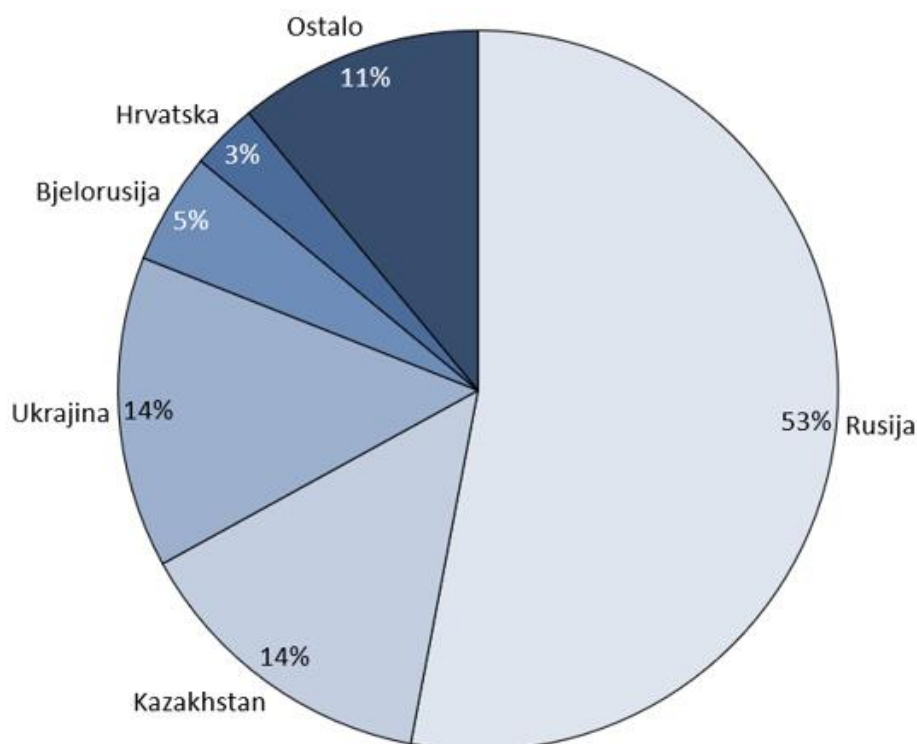


# AQUA MARIS®

U prvoj polovici 2020. godine brend Aqua Maris ostvario je prodaju od 124,2 milijuna kuna. Tržište Rusije i dalje je tržište s najvećim udjelom u prodaji brenda Aqua Maris s 53 posto udjela u prodaji.

Nakon Rusije slijede tržišta Ukrajine i Kazahstana s 14 posto udjela, zatim Bjelorusije s pet posto, te Hrvatske s tri posto udjela.

*Struktura prodaje brenda Aqua Maris po tržištima u periodu od 1. siječnja do 30. lipnja 2020.*

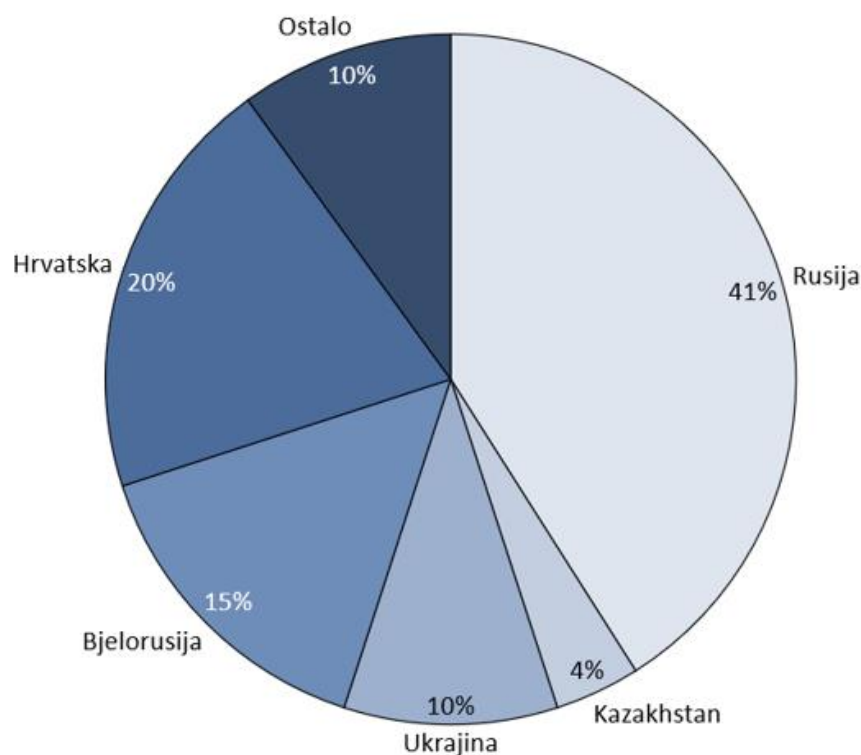


# MERALYS

Ukupna prodaja brenda Meralys u prvoj polovici 2020. godine iznosila je 23,5 milijun kuna i rasla je 18 posto u odnosu na isti period prethodne godine. Najveći pokretači su rastuća tržišta – Bjelorusija, Kazahstan i Ukrajina. Na ključnim tržištima Rusije i Hrvatske Meralys održava stabilnu stopu rasta.

Tržište s najvećim udjelom u prodaji Meralysa je rusko s 41 posto udjela u prodaji. Slijedi Hrvatska s 20 posto, dok rastuća tržišta znatno povećavaju svoj udio u prodaji Meralysa.

*Struktura prodaje brenda Meralys po tržištima u periodu od 1. siječnja do 30. lipnja 2020.*

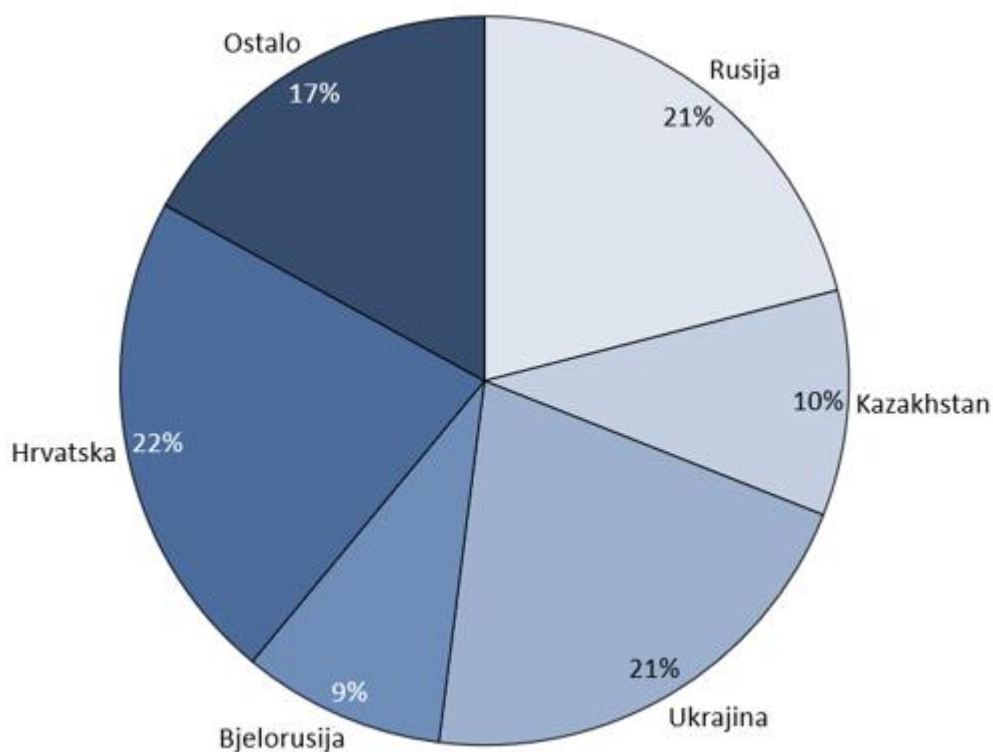


# vizolS

Vizol S je brend s najvećim postotkom rasta prodaje u odnosu na isti period prethodne godine. U prvoj polovici 2020. godine, Vizol S je ostvario prodaju u iznosu od 13,9 milijun kuna, što predstavlja povećanje od 70 posto u odnosu na isti period prošle godine.

Rezultat ukupnog rasta brenda Vizol S je uspješno lansiranje brenda na tržišta CIS regije (Rusija, Bjelorusija, Ukrajina i Kazahstan) u 2018. godini.

*Struktura prodaje brenda Vizol S po tržištima u periodu od 1. siječnja do 30. lipnja 2020.*

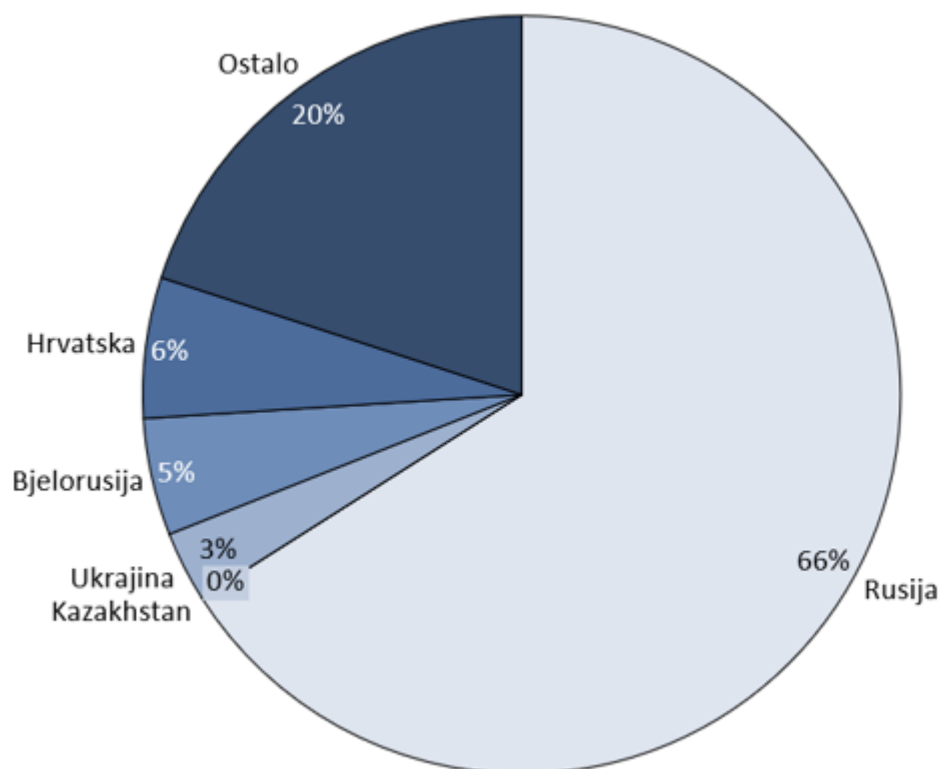


# DRAMINA

Tijekom prve polovice 2020. godine, brend Dramina je ostvario prodaju od 7,7 milijuna kuna, što predstavlja značajno smanjenje u odnosu na isti period prethodne godine (-68,0%).

Pad prodaje Dramine, lijeka za prevenciju mučnine, povraćanja i/ili vrtoglavice povezane s bolesti kretanja, rezultat je globalnog smanjenja migracija i putovanja uzrokovanog COVID-19 pandemijom.

*Struktura prodaje brenda Dramina po tržištima u periodu od 1. siječnja do 30. lipnja 2020.*



## SEGMENT LJEKARNIČKOG POSLOVANJA

### ZU LJEKARNA PABLO

Ukupni prihodi zdravstvene ustanove za ljekarničku djelatnost „Ljekarna Pablo“, lanca kojeg čini 30 ljekarni, u prvoj polovici 2020. godine dosegli su 93 milijuna kuna, što u odnosu na isti period 2019. godine čini rast od 15 posto.

Pri tome, prihod od prodaje u periodu od siječnja do lipnja 2020. iznosi 85,9 milijuna kuna, što je također povećanje od 15 posto u odnosu na 2019.

Rezultat razdoblja iznosi 3,92 milijuna kuna. Ljekarna Pablo trenutno ima 149 zaposlenih.

## SEGMENT KOZMETIKE I DIJETETIKE

### ADRIALAB d.o.o.

Prvu polovicu 2020. godine u Adrialabu su obilježili rast operativne profitabilnosti (EBITDA) po stopi od četrnaest posto - na tri milijuna kuna. EBITDA marža tako iznosi 31,8 posto. Rast profitabilnosti posljedica je brze reakcije na pandemiju COVID-19 koja je rezultirala povećanjem prihoda u prodajnom kanalu ljekarni od 50 posto, a rast je zabilježen i kroz trgovačke lance (šest posto). Rast je ostvaren uz povećanje operativnih troškova od samo tri posto što je pridonijelo visokim indeksima profitabilnosti.

Od početka godine od JGL-a je preuzeta i veleprodaja Holyplant sirupa čime je kompletirana ova linija proizvoda za ljepotu i zdravlje. Dodatno je u prvoj polovici godine i ostvaren i značajan rast prihoda na plasmanu proizvoda kroz matičnu kompaniju JGL d.d. po stopi od 113 posto, što je rezultiralo ukupnim prihodima u izvještajnom razdoblju od 9,5 milijuna kuna.

U prvoj polovici 2020. godine Adrialab d.o.o. je kao i proteklih godina, sa svojom linijom Dječja mast JGL, zadržao lidersku poziciju u segmentu proizvoda za njegu pelenske regije beba s tržišnim udjelom od preko 50 posto, uz blagi rast prodaje.

## RIZICI, IZLOŽENOST I ZAŠTITA

### Valutni rizik

S obzirom da posluje na međunarodnom tržištu JGL Grupa posljedično je izložena valutnom riziku, primarno u valutama EUR/RUB. Promjena tečajeva između navedenih valuta i HRK mogu utjecati na rezultate budućih poslovnih operacija i budućeg novčanog tijeka JGL Grupe.

JGL d.d. fakturira proizvode za rusko tržište u ruskoj rublji. Tijekom 2020. godine na trend slabljenja tečaja rublje imale su snažan utjecaj kriza uzrokovana COVID-19 virusom, politička nestabilnost između Rusije i SADa, u kombinaciji s padom cijene barela nafte na svjetskim tržištima i ostalim makroekonomskim utjecajima.

U prvoj polovici 2020. godine ionako volatilan tečaj ruske rublje, dodatno je oslabila svjetska kriza i u periodu od pola godine oslabio je oko 15 % u odnosu na EUR. Prosječni tečaj RUB/EUR iznosi 76,67, u odnosu na tečaj u drugoj polovici 2019. godine kada je on bio 73,44.



Izvor: ECB

JGL d.d. fakturira proizvode u Ukrajini i Kazahstanu u EUR, ali uslijed devalvacije lokalne valute (tenge i grivnje) zadnjih godina dolazi do pada vrijednosti u odnosu na EUR. Tako dolazi do pada kupovne moći lokalnog stanovništva, što posljedično može negativno utjecati na prodaju JGL d.d.



# Polugodišnji izvještaj posloводства JGL Grupa

## Rizik likvidnosti

Rizik likvidnosti manifestira se kao opasnost da kompanija neće moći izvršavati svoje obveze prema vjerovnicima. Grupa upravlja rizikom likvidnosti održavanjem dostatne količine novca i obrtnog kapitala te kroz ugovaranje povoljnih kreditnih okvira u različitim poslovnim bankama, koji omogućuju brzo povlačenje kratkoročnih sredstava uz povoljne uvjete.

Matična kompanija, koja snosi najveći teret rizika likvidnosti upravlja rizikom likvidnosti održavanjem dovoljne količine gotovine na poslovnim računima te kroz ugovaranje povoljnih kreditnih okvira u poslovnim bankama, koji omogućuju brzo povlačenje kratkoročnih sredstava uz povoljne uvjete.

*Ugovoreni kratkoročni limiti u poslovnim bankama na raspolaganju JGL-u na 30. lipnja 2020.*

<b>Kreditor</b>	<b>Raspon ugovorenih iznosa okvira (EUR)</b>
Erste & Steiermärkische Bank d.d.	
OTP Banka d.d.	Iznosi odobrenih okvira su u rasponu od 1.000.000 do 2.000.000 EUR
Sberbank d.d.	
<b>UKUPNO</b>	<b>4.700.000 EUR</b>

## Rizik zaduženosti

Rizik zaduženosti je opasnost s kojom se suočavaju mnoga društva, a manifestira se kao preveliki stupanj zaduženosti čime se gubi financijska fleksibilnost. Prezadužena društva mogu imati probleme pri pronalaženju novih investitora, te se suočavaju s rizikom bankrota. Međutim, ukoliko je stupanj zaduženosti pod kontrolom i redovno se prati kroz vrijeme, a posuđena sredstva se koriste na pravi način, zaduženost može rezultirati porastom povrata na investirano.

Na dan 30. lipnja 2020. dugoročni kredit HBOR-a iznosi 192.767.890,50 kune, te dugoročne obveze po financijskim kreditima za nabavku opreme iznose 29.696.125,28 kune. JGL d.d. ima obveze prema imateljima obveznica pod oznakom HRJDGLO20CA4, u iznosu 46.764.260 kn s rokom dospjeća 21.12.2020., te novo izdanje obveznica pod oznakom HRJDGLO24XA2, u iznosu 130.000.000 kn s rokom dospjeća 18.12.2024.

Smanjivanjem zaduženosti, te kraćim rokovima naplate potraživanja JGL Grupa je postigla financijsku stabilnost.

## Rizik nenaplate potraživanja

Kreditni rizik vezan za potraživanja od kupaca je ograničen zbog rasprostranjenosti tih potraživanja po raznim zemljopisnim područjima i kupcima. Naime, 76% potraživanja od kupaca se odnosi na potraživanja od inozemnih kupaca. Društvo se nastoji zaštititi ishodenjem instrumenata osiguranja plaćanja i selekcijom kupaca na temelju procjene boniteta. Kako bi dodatno zaštitili naplatu svojih inozemnih potraživanja, od 2003. godine osiguravamo potraživanja od kupaca u Rusiji, a od 2011. osiguravamo i potraživanja od kupaca iz ostalih zemalja (CIS, JIE, Globalna tržišta).

## Polugodišnji izvještaj posloводства JGL Grupa

Društvo raspolaže policama osiguranja izvoznih potraživanja ugovorenim kod HBOR-a (Hrvatska banka za obnovu i razvitak) i HKO-a (Hrvatsko kreditno osiguranje). Osigurana su potraživanja većine inozemnih kupaca koji imaju ugovorenu odgodu plaćanja, izuzev nekoliko kupaca u regiji CIS i EU.

Prelaskom na novi model poslovanja i osnivanjem povezanog poduzeća LLC JADRAN u Rusiji od travnja 2017. godine prestaje osiguranje izvoza u Rusiju preko HBOR-a i nastavljaju se osiguravati potraživanja lokalno u Rusiji preko osiguravajuće kuće Euler Hermes. Društvo kontinuirano radi s navedenim partnerima na povećanju udjela osiguranih kupaca u ukupnom iznosu potraživanja.

*Pregled osiguranih svota po zemljama 30. lipnja 2020. godini u eurima*

<b>ZEMLJA</b>	<b>EUR</b>
KAZAHSTAN	3.900.000
UKRAJINA	4.200.000
BJELORUSIJA	1.770.000
OSTALE ZEMLJE	4.160.000
<b>UKUPNO</b>	<b>14.430.000</b>

Društvo je dio zdravstvenog sustava i posredno je podložno riziku ročnosti naplate. Rizik sigurnosti potraživanja u ljekarničkom sustavu se smanjuje tržišnom pozicijom povezanog društva LJEKARNA PABLO koja svoju nabavu od veletrgovanja koncipira temeljem udjela pojedine veletrgovanja u prodaji JGL-a. Gotovo 90% veletrgovačke prodaje u Hrvatskoj JGL osigurava usmjeravanjem politike nabave svog povezanog društva, pa rizik sigurnosti naplate gotovo da ne postoji. Rokovi naplate potraživanja od HZZO-a su uslijed COVID-19 krize nešto usporili, sa prijašnjih 75-90 dana su narasli na 100-120 dana.

## BUDUĆI RAZVOJ TVRTKE

JGL Grupi predstoji druga polovica 2020. godine u kojoj će se nastaviti s istom poslovnom strategijom koja uključuje još bržu i fokusiraniju prilagodbu potrebama kupaca, prodaji i izvozu, kao i dodatno širenje suradnji u ključnim terapijskim segmentima oftalmologije i otorinolaringologije.

Najveća ulaganja usmjerit će se prema JGL-ovom Aqua Maris i Meralys portfelju za prevenciju i higijenu u predstojećoj sezoni prehlade, gripe i virusa. Također, s obzirom da nas nove okolnosti života i rada sve više vežu uz boravak u zatvorenim, klimatiziranim prostorima, pred raznim elektronskim ekranima, predviđen je i porast potražnje za visokokvalitetnim Vizol S rješenjima bez konzervansa za probleme suhog i crvenog oka.

Povoljna financijska pozicija kompaniji omogućuje nastavak ulaganja i u zaposlenike, a slijedi i projekt INTEGRA 2020, odnosno novi investicijski ciklus u tehnološke kapacitete i sposobnosti te istraživanje i razvoj, čime se JGL svrstava u rang tvrtki koje u vlastiti razvoj ulažu znatno više o europskog prosjeka.

Novom investicijom na Svilnom, cilj je visoko podići razvojno-tehnološku kompetentnost i globalnu konkurentnost u odabranim terapijskim segmentima, te donijeti novu, razvojnu dimenziju budućnosti JGL-a na putu stabilnog i održivog rasta.

Mislav Vučić, izvršni direktor

---



## IZJAVA O ODGOVORNOSTI IZVRŠNOG DIREKTORA

Izvršni direktor je, prema Zakonu o računovodstvu, odgovoran za pripremu konsolidiranih financijskih izvještaja koji daju istinit i fer prikaz financijskog stanja Društva i rezultata njegovog poslovanja u skladu s primijenjenim računovodstvenim politikama te za održavanje adekvatne računovodstvene evidencije koja omogućuje pripremu takvih financijskih izvještaja u svakom trenutku. Izvršni direktor ima opću odgovornost za poduzimanje koraka koji bi joj, u razumnoj mjeri, omogućili očuvanje imovine Društva i otkrivanje i sprečavanje prijevара ili drugih nepravilnosti.


Izvršni direktor je odgovoran za odabir prikladnih računovodstvenih politika koje su u skladu s primijenjenim računovodstvenim standardima, koje treba konzistentno primjenjivati, imati razumne i oprezne prosudbe i procjene, te pripremati financijske izvještaje u skladu s načelom neograničenog vremena poslovanja osim ako je pretpostavka da će Društvo nastaviti poslovati neprikladna.

Izvršni direktor opravdano očekuje da Društvo ima odgovarajuća sredstva za nastavak poslovanja u doglednoj budućnosti.

Ovi izvještaju predstavljaju zasebne, nekonsolidirane izvještaje Društva.

Financijske izvještaje odobrio je Izvršni direktor 28. kolovoza 2020. godine, što se potvrđuje potpisom.

Za JGL d.d.<sup>22</sup>  
JGL d.d.  
Svilno 20 Rijeka

  
Mislav Vučić, Izvršni direktor