

**Prilog 1.**

Razdoblje izvještavanja:

01.01.2018.

do

31.12.2018.

**Godišnji financijski izvještaj poduzetnika GFI-POD**

Matični broj (MB): 03715957

Matični broj subjekta (MBS): 040004561

Osobni identifikacijski broj  
(OIB): 20950636972

Tvrtka izdavateljca: JGL DD

Poštanski broj i mjesto: 51000

RIJEKA

Ulica i kućni broj: SVILNO 20

Adresa e-pošte: jgl@jgl.hr

Internet adresa: www.jgl.hr

Šifra i naziv općine/grada: 373 RIJEKA

Šifra i naziv županije: 8 PRIMORSKO GORANSKA

Broj zaposlenih: 964

(krajem godine)

Konsolidirani izvještaj: DA

Šifra NKD-a: 2120

Tvrtke subjekata konsolidacije (prema MSFI):

Sjedište:

MB:

Farmis d.o.o. Sarajevo

Sarajevo, BIH

Jadran - Galenski laboratorij d.o.o. Ljubljana

Ljubljana, Slovenija

JGL d.o.o. Beograd-Sopot

Beograd, Srbija

JGL North America LLC

Raleigh, SAD

JADRAN LLC Moskva

Moskva, Rusija

Pablo zdravstvena ustanova za ljekarničku  
djelatnost

Rijeka

1487434

Pablo d.o.o.

Zagreb

1162772

Adrialab d.o.o.

Rijeka

4071417

Knjigovodstveni servis:

Osoba za kontakt: Verica Crnković

(unosi se samo prezime i ime osobe za kontakt)

Telefon: 051660710

Telefaks: 051660711

Adresa e-pošte: verica.crnkovic@jgl.hr

Prezime i ime: Mislav Vučić

(osoba ovlaštene za zastupanje)

**Dokumentacija za objavu:**

1. Revidirani godišnji financijski izvještaji s revizorskim izvješćem s revizorskim izvješćem
2. Izvještaj posloводства
3. Izjava osoba odgovornih za sastavljanje godišnjeg izvještaja, u PDF formatu
4. Odluka nadležnog tijela (prijedlog) o utvrđivanju godišnjih financijskih izvještaja
5. Odluka o prijedlogu raspodjele dobiti ili pokriću gubitka

M.P.

(potpis osobe ovlaštene za zastupanje)

**BILANCA**  
stanje na dan 31.12.2018.

| Obveznik: JGL GRUPA   |               |                               |                         |
|---|---------------|-------------------------------|-------------------------|
| Naziv pozicije  | AOP<br>oznaka | Prethodna<br>godina<br>(neto) | Tekuća godina<br>(neto) |
| 1   | 2             | 3                             | 4                       |
| <b>A) POTRAŽIVANJA ZA UPISANI A NEUPLAĆENI KAPITAL</b>                          | <b>001</b>    |                               |                         |
| <b>B) DUGOTRAJNA IMOVINA (003+010+020+029+033)</b>                              | <b>002</b>    | 608.012.379                   | 617.203.930             |
| <b>I. NEMATERIJALNA IMOVINA (004 do 009)</b>                                    | <b>003</b>    | 95.531.011                    | 109.234.008             |
| 1. Izdaci za razvoj   | <b>004</b>    | 13.292.844                    | 14.222.040              |
| 2. Koncesije, patenti, licencije, robne i uslužne marke, softver i ostala prava | <b>005</b>    | 28.910.744                    | 36.896.699              |
| 3. Goodwill   | <b>006</b>    | 21.824.660                    | 21.824.660              |
| 4. Predumovi za nabavu nematerijalne imovine                                    | <b>007</b>    | 0                             | 0                       |
| 5. Nematerijalna imovina u pripremi   | <b>008</b>    | 24.502.508                    | 25.500.372              |
| 6. Ostala nematerijalna imovina   | <b>009</b>    | 7.000.255                     | 10.790.237              |
| <b>II. MATERIJALNA IMOVINA (011 do 019)</b>                                     | <b>010</b>    | 499.130.180                   | 493.230.704             |
| 1. Zemljište  | <b>011</b>    | 41.684.006                    | 41.684.890              |
| 2. Građevinski objekti  | <b>012</b>    | 251.245.940                   | 245.653.842             |
| 3. Postrojenja i oprema   | <b>013</b>    | 168.513.182                   | 174.832.748             |
| 4. Alati, pogonski inventar i transportna imovina                               | <b>014</b>    | 14.660.573                    | 11.887.500              |
| 5. Biološka imovina   | <b>015</b>    | 0                             | 0                       |
| 6. Predumovi za materijalnu imovinu   | <b>016</b>    | 12.045                        | 359.591                 |
| 7. Materijalna imovina u pripremi   | <b>017</b>    | 5.301.090                     | 761.672                 |
| 8. Ostala materijalna imovina   | <b>018</b>    | 842.480                       | 832.480                 |
| 9. Ulaganje u nekretnine  | <b>019</b>    | 16.870.864                    | 17.217.981              |
| <b>III. DUGOTRAJNA FINACIJSKA IMOVINA (021 do 028)</b>                          | <b>020</b>    | 1.778.071                     | 1.732.335               |
| 1. Udjeli (dionice) kod povezanih poduzetnika                                   | <b>021</b>    | 0                             | 0                       |
| 2. Dani zajmovi povezanim poduzetnicima   | <b>022</b>    | 0                             | 0                       |
| 3. Sudjelujući interesi (udjeli)  | <b>023</b>    | 1.744.747                     | 1.699.586               |
| 4. Zajmovi dani poduzetnicima u kojima postoje sudjelujući interesi             | <b>024</b>    | 0                             | 0                       |
| 5. Ulaganja u vrijednosne papire  | <b>025</b>    | 0                             | 0                       |
| 6. Dani zajmovi, depoziti i slično  | <b>026</b>    | 33.324                        | 32.749                  |
| 7. Ostala dugotrajna financijska imovina  | <b>027</b>    | 0                             | 0                       |
| 8. Ulaganja koja se obračunavaju metodom udjela                                 | <b>028</b>    | 0                             | 0                       |
| <b>IV. POTRAŽIVANJA (030 do 032)</b>  | <b>029</b>    | 55.751                        | 11.333                  |
| 1. Potraživanja od povezanih poduzetnika  | <b>030</b>    | 0                             | 0                       |
| 2. Potraživanja po osnovi prodaje na kredit                                     | <b>031</b>    | 0                             | 0                       |
| 3. Ostala potraživanja  | <b>032</b>    | 55.751                        | 11.333                  |
| <b>V. ODGOĐENA POREZNA IMOVINA</b>  | <b>033</b>    | 11.517.366                    | 12.995.550              |
| <b>C) KRATKOTRAJNA IMOVINA (035+043+050+058)</b>                                | <b>034</b>    | 533.727.227                   | 497.865.627             |
| <b>I. ZALIHE (036 do 042)</b>   | <b>035</b>    | 169.610.951                   | 188.884.737             |
| 1. Sirovine i materijal   | <b>036</b>    | 47.595.410                    | 64.406.041              |
| 2. Proizvodnja u tijeku   | <b>037</b>    | 91.435                        | 183.689                 |
| 3. Gotovi proizvodi   | <b>038</b>    | 72.846.833                    | 76.663.685              |
| 4. Trgovačka roba   | <b>039</b>    | 36.334.196                    | 35.230.682              |
| 5. Predumovi za zalihe  | <b>040</b>    | 0                             | 0                       |
| 6. Dugotrajna imovina namijenjena prodaji                                       | <b>041</b>    | 12.743.077                    | 12.400.640              |
| 7. Biološka imovina   | <b>042</b>    | 0                             | 0                       |
| <b>II. POTRAŽIVANJA (044 do 049)</b>  | <b>043</b>    | 326.984.475                   | 279.576.019             |
| 1. Potraživanja od povezanih poduzetnika  | <b>044</b>    | 0                             | 0                       |
| 2. Potraživanja od kupaca   | <b>045</b>    | 316.795.955                   | 262.369.164             |
| 3. Potraživanja od sudjelujućih poduzetnika                                     | <b>046</b>    | 0                             | 0                       |
| 4. Potraživanja od zaposlenika i članova poduzetnika                            | <b>047</b>    | 34.844                        | 33.040                  |
| 5. Potraživanja od države i drugih institucija                                  | <b>048</b>    | 4.687.034                     | 10.617.308              |
| 6. Ostala potraživanja  | <b>049</b>    | 5.466.642                     | 6.556.507               |
| <b>III. KRATKOTRAJNA FINACIJSKA IMOVINA (051 do 057)</b>                        | <b>050</b>    | 12.529.106                    | 521.212                 |
| 1. Udjeli (dionice) kod povezanih poduzetnika                                   | <b>051</b>    | 0                             | 0                       |
| 2. Dani zajmovi povezanim poduzetnicima   | <b>052</b>    | 0                             | 0                       |
| 3. Sudjelujući interesi (udjeli)  | <b>053</b>    | 0                             | 0                       |
| 4. Zajmovi dani poduzetnicima u kojima postoje sudjelujući interesi             | <b>054</b>    | 0                             | 0                       |
| 5. Ulaganja u vrijednosne papire  | <b>055</b>    | 0                             | 0                       |
| 6. Dani zajmovi, depoziti i slično  | <b>056</b>    | 12.529.106                    | 521.212                 |
| 7. Ostala financijska imovina   | <b>057</b>    | 0                             | 0                       |
| <b>IV. NOVAC U BANCII BLAGAJNI</b>  | <b>058</b>    | 24.602.695                    | 28.883.659              |
| <b>D) PLAĆENI TROŠKOVI BUDUĆEG RAZDOBLJA I OBRAČUNATI PRIHODI</b>               | <b>059</b>    | 3.957.691                     | 3.209.301               |
| <b>E) UKUPNO AKTIVA (001+002+034+059)</b>                                       | <b>060</b>    | 1.145.697.297                 | 1.118.278.858           |
| <b>F) IZVANBILANČNI ZAPISI</b>  | <b>061</b>    | 90.699.842                    | 86.164.950              |

| <b>PASIVA</b>  |            |               |               |
|--|------------|---------------|---------------|
| <b>A) KAPITAL I REZERVE (063+064+065+071+072+075+078)</b>  | <b>062</b> | 524.590.300   | 545.543.482   |
| I. TEMELJNI (UPISANI) KAPITAL  | <b>063</b> | 118.472.000   | 118.472.000   |
| II. KAPITALNE REZERVE  | <b>064</b> | 13.651.334    | 13.651.335    |
| III. REZERVE IZ DOBITI (066+067-068+069+070)   | <b>065</b> | 32.384.389    | 39.057.836    |
| 1. Zakonske rezerve  | <b>066</b> | 29.200.363    | 35.873.810    |
| 2. Rezerve za vlastite dionice   | <b>067</b> | 8.742.848     | 8.728.548     |
| 3. Vlastite dionice i udjeli (odbitna stavka)  | <b>068</b> | 7.699.600     | 7.685.300     |
| 4. Statutarne rezerve  | <b>069</b> | 0             | 0             |
| 5. Ostale rezerve  | <b>070</b> | 2.140.778     | 2.140.778     |
| IV. REVALORIZACIJSKE REZERVE   | <b>071</b> | 0             | 0             |
| V. ZADRŽANA DOBIT ILI PRENESENI GUBITAK (073-074)  | <b>072</b> | 294.269.255   | 357.329.264   |
| 1. Zadržana dobit  | <b>073</b> | 294.269.255   | 357.329.264   |
| 2. Preneseni gubitak   | <b>074</b> | 0             | 0             |
| VI. DOBIT ILI GUBITAK POSLOVNE GODINE (076-077)  | <b>075</b> | 65.813.322    | 17.033.047    |
| 1. Dobit poslovne godine   | <b>076</b> | 65.813.322    | 17.033.047    |
| 2. Gubitak poslovne godine   | <b>077</b> | 0             | 0             |
| VII. MANJINSKI INTERES   | <b>078</b> | 0             | 0             |
| <b>B) REZERVIRANJA (080 do 082)</b>  | <b>079</b> | 1.093.963     | 1.730.908     |
| 1. Rezerviranja za mirovine, otpremnine i slične obveze  | <b>080</b> | 849.963       | 1.730.908     |
| 2. Rezerviranja za porezne obveze  | <b>081</b> | 0             | 0             |
| 3. Druga rezerviranja  | <b>082</b> | 244.000       | 0             |
| <b>C) DUGOROČNE OBVEZE (084 do 092)</b>  | <b>083</b> | 434.562.261   | 359.471.142   |
| 1. Obveze prema povezanim poduzetnicima  | <b>084</b> | 0             | 0             |
| 2. Obveze za zajmove, depozite i slično  | <b>085</b> | 0             | 0             |
| 3. Obveze prema bankama i drugim financijskim institucijama  | <b>086</b> | 301.637.886   | 228.809.862   |
| 4. Obveze za predujmove  | <b>087</b> | 0             | 0             |
| 5. Obveze prema dobavljačima   | <b>088</b> | 0             | 0             |
| 6. Obveze po vrijednosnim papirima   | <b>089</b> | 129.292.060   | 127.032.107   |
| 7. Obveze prema poduzetnicima u kojima postoje sudjelujući interesi  | <b>090</b> | 0             | 0             |
| 8. Ostale dugoročne obveze   | <b>091</b> | 0             | 0             |
| 9. Odgođena porezna obveza   | <b>092</b> | 3.632.315     | 3.629.173     |
| <b>D) KRATKOROČNE OBVEZE (094 do 105)</b>  | <b>093</b> | 174.099.297   | 201.056.671   |
| 1. Obveze prema povezanim poduzetnicima  | <b>094</b> | 0             | 0             |
| 2. Obveze za zajmove, depozite i slično  | <b>095</b> | 0             | 0             |
| 3. Obveze prema bankama i drugim financijskim institucijama  | <b>096</b> | 18.707.087    | 52.860.834    |
| 4. Obveze za predujmove  | <b>097</b> | 505.746       | 737.373       |
| 5. Obveze prema dobavljačima   | <b>098</b> | 121.135.146   | 119.567.867   |
| 6. Obveze po vrijednosnim papirima   | <b>099</b> | 3.700.000     | 4.800.000     |
| 7. Obveze prema poduzetnicima u kojima postoje sudjelujući interesi  | <b>100</b> | 0             | 0             |
| 8. Obveze prema zaposlenicima  | <b>101</b> | 7.541.093     | 9.951.067     |
| 9. Obveze za poreze, doprinose i slična davanja  | <b>102</b> | 11.310.961    | 11.637.425    |
| 10. Obveze s osnove udjela u rezultatu   | <b>103</b> | 21.768        | 25.068        |
| 11. Obveze po osnovi dugotrajne imovine namijenjene prodaji  | <b>104</b> | 0             | 0             |
| 12. Ostale kratkoročne obveze  | <b>105</b> | 11.177.496    | 1.477.037     |
| <b>E) ODGOĐENO PLAĆANJE TROŠKOVA I PRIHOD BUDUĆEGA RAZDOBLJA</b>   | <b>106</b> | 11.351.476    | 10.476.655    |
| <b>F) UKUPNO – PASIVA (062+079+083+093+106)</b>  | <b>107</b> | 1.145.697.297 | 1.118.278.858 |
| <b>G) IZVANBILANČNI ZAPISI</b>   | <b>108</b> | 90.699.842    | 86.164.950    |
| <b>DODATAK BILANCI (popunjavanje poduzetnik koji sastavlja konsolidirani godišnji financijski izvještaj)</b> |            |               |               |
| <b>A) KAPITAL I REZERVE</b>  |            |               |               |
| 1. Pripisano imateljima kapitala matice  | <b>109</b> | 524.590.300   | 545.543.482   |
| 2. Pripisano manjinskom interesu   | <b>110</b> |               |               |

Napomena 1.: Dodatak bilanci popunjavaju poduzetnici koji sastavljaju konsolidirane godišnje financijske izvještaje.

**RAČUN DOBITI I GUBITKA**  
u razdoblju 01.01.2018. do 31.12.2018.

| Obveznik: JGL GRUPA  |               |                     |               |
|--|---------------|---------------------|---------------|
| Naziv pozicije   | AOP<br>oznaka | Prethodna<br>godina | Tekuća godina |
| 1  | 2             | 3                   | 4             |
| <b>I. POSLOVNI PRIHODI (112+113)</b>   | <b>111</b>    | 908.422.678         | 796.442.539   |
| 1. Prihodi od prodaje  | 112           | 728.318.245         | 774.110.875   |
| 2. Ostali poslovni prihodi   | 113           | 180.104.433         | 22.331.664    |
| <b>II. POSLOVNI RASHODI (115+116+120+124+125+126+129+130)</b>  | <b>114</b>    | 791.167.359         | 732.615.583   |
| 1. Promjene vrijednosti zaliha proizvodnje u tijeku i gotovih proizvoda                                      | 115           | 3.354.720           | -4.134.907    |
| 2. Materijalni troškovi (117 do 119)   | 116           | 535.336.270         | 502.166.463   |
| a) Troškovi sirovina i materijala  | 117           | 175.600.296         | 175.827.873   |
| b) Troškovi prodane robe   | 118           | 148.213.282         | 166.598.750   |
| c) Ostali vanjski troškovi   | 119           | 211.522.692         | 159.739.840   |
| 3. Troškovi osoblja (121 do 123)   | 120           | 151.788.200         | 155.800.099   |
| a) Neto plaće i nadnice  | 121           | 94.866.016          | 97.332.382    |
| b) Troškovi poreza i doprinosa iz plaća  | 122           | 32.587.295          | 35.301.774    |
| c) Doprinosi na plaće  | 123           | 24.334.889          | 23.165.943    |
| 4. Amortizacija  | 124           | 37.146.349          | 35.771.491    |
| 5. Ostali troškovi   | 125           | 36.784.258          | 33.534.614    |
| 6. Vrijednosno usklađivanje (127+128)  | 126           | 552.384             | 1.117.960     |
| a) dugotrajne imovine (osim financijske imovine)   | 127           |                     |               |
| b) kratkotrajne imovine (osim financijske imovine)   | 128           | 552.384             | 1.117.960     |
| 7. Rezerviranja  | 129           | 1.489.137           | 1.672.812     |
| 8. Ostali poslovni rashodi   | 130           | 24.716.041          | 6.687.051     |
| <b>III. FINANCIJSKI PRIHODI (132 do 136)</b>   | <b>131</b>    | 23.021.065          | 3.485.616     |
| 1. Kamate, tečajne razlike, dividende i slični prihodi iz odnosa s povezanim poduzetnicima                   | 132           |                     |               |
| 2. Kamate, tečajne razlike, dividende, slični prihodi iz odnosa s nepovezanim poduzetnicima i drugim osobama | 133           | 18.984.782          | 3.458.473     |
| 3. Dio prihoda od pridruženih poduzetnika i sudjelujućih interesa  | 134           | 24.356              | 26.037        |
| 4. Nerealizirani dobiti (prihodi) od financijske imovine   | 135           | 65.403              |               |
| 5. Ostali financijski prihodi  | 136           | 3.946.524           | 1.106         |
| <b>IV. FINANCIJSKI RASHODI (138 do 141)</b>  | <b>137</b>    | 63.018.713          | 47.264.846    |
| 1. Kamate, tečajne razlike i drugi rashodi s povezanim poduzetnicima   | 138           |                     |               |
| 2. Kamate, tečajne razlike i drugi rashodi iz odnosa s nepovezanim poduzetnicima i drugim osobama            | 139           | 51.490.059          | 47.210.760    |
| 3. Nerealizirani gubici (rashodi) od financijske imovine   | 140           | 0                   | 45.161        |
| 4. Ostali financijski rashodi  | 141           | 11.528.654          | 8.925         |
| <b>V. UDIO U DOBITI OD PRIDRUŽENIH PODUZETNIKA</b>   | <b>142</b>    |                     |               |
| <b>VI. UDIO U GUBITKU OD PRIDRUŽENIH PODUZETNIKA</b>   | <b>143</b>    |                     |               |
| <b>VII. IZVANREDNI - OSTALI PRIHODI</b>  | <b>144</b>    |                     |               |
| <b>VIII. IZVANREDNI - OSTALI RASHODI</b>   | <b>145</b>    |                     |               |
| <b>IX. UKUPNI PRIHODI (111+131+142 + 144)</b>  | <b>146</b>    | 931.443.743         | 799.928.155   |
| <b>X. UKUPNI RASHODI (114+137+143 + 145)</b>   | <b>147</b>    | 854.186.072         | 779.880.429   |
| <b>XI. DOBIT ILI GUBITAK PRIJE OPOREZIVANJA (146-147)</b>  | <b>148</b>    | 77.257.671          | 20.047.726    |
| 1. Dobit prije oporezivanja (146-147)  | 149           | 77.257.671          | 20.047.726    |
| 2. Gubitak prije oporezivanja (147-146)  | 150           | 0                   | 0             |
| <b>XII. POREZ NA DOBIT</b>   | <b>151</b>    | 11.444.349          | 3.014.679     |
| <b>XIII. DOBIT ILI GUBITAK RAZDOBLJA (148-151)</b>   | <b>152</b>    | 65.813.322          | 17.033.047    |
| 1. Dobit razdoblja (149-151)   | 153           | 65.813.322          | 17.033.047    |
| 2. Gubitak razdoblja (151-148)   | 154           | 0                   | 0             |

| <b>DODATAK RDG-u (popunjavanje poduzetnik koji sastavlja konsolidirani godišnji financijski izvještaj)</b>                          |            |            |            |
|---|------------|------------|------------|
| <b>XIV. DOBIT ILI GUBITAK RAZDOBLJA</b>   |            |            |            |
| 1. Pripisana imateljima kapitala matice   | 155        |            |            |
| 2. Pripisana manjinskom interesu  | 156        |            |            |
| <b>IZVJEŠTAJ O OSTALOJ SVEOBUHVAATNOJ DOBITI (popunjavanje poduzetnik obveznik primjene MSFI-a)</b>                                 |            |            |            |
| <b>I. DOBIT ILI GUBITAK RAZDOBLJA (= 152)</b>   | <b>157</b> | 65.813.322 | 17.033.047 |
| <b>II. OSTALA SVEOBUHVAATNA DOBIT/GUBITAK PRIJE POREZA (159 do 165)</b>   | <b>158</b> | 0          | 0          |
| 1. Tečajne razlike iz preračuna inozemnog poslovanja  | 159        |            |            |
| 2. Promjene revalorizacijskih rezervi dugotrajne materijalne i  | 160        |            |            |
| 3. Dobit ili gubitak s osnove ponovnog vrednovanja financijske  | 161        |            |            |
| 4. Dobit ili gubitak s osnove učinkovite zaštite novčanog toka  | 162        |            |            |
| 5. Dobit ili gubitak s osnove učinkovite zaštite neto ulaganja u inozemstvu   | 163        |            |            |
| 6. Udio u ostaloj sveobuhvatnoj dobiti/gubitku pridruženih poduzetnika  | 164        |            |            |
| 7. Aktuarski dobici/gubici po planovima definiranih primanja  | 165        |            |            |
| <b>III. POREZ NA OSTALU SVEOBUHVAATNU DOBIT RAZDOBLJA</b>   | <b>166</b> |            |            |
| <b>IV. NETO OSTALA SVEOBUHVAATNA DOBIT ILI GUBITAK</b>  | <b>167</b> | 0          | 0          |
| <b>V. SVEOBUHVAATNA DOBIT ILI GUBITAK RAZDOBLJA (157+167)</b>   | <b>168</b> | 65.813.322 | 17.033.047 |
| <b>DODATAK Izvještaju o ostaloj sveobuhvatnoj dobiti (popunjavanje poduzetnik koji sastavlja konsolidirani godišnji financijski</b> |            |            |            |
| <b>VI. SVEOBUHVAATNA DOBIT ILI GUBITAK RAZDOBLJA</b>  |            |            |            |
| 1. Pripisana imateljima kapitala matice   | 169        | 65.813.322 | 17.033.047 |
| 2. Pripisana manjinskom interesu  | 170        |            |            |

**IZVJESTAJ O NOVČANOM TIJEKU - Indirektna metoda**  
u razdoblju \_\_\_\_ do \_\_\_\_.

| Obveznik: _____  |            |                  |               |
|--|------------|------------------|---------------|
| Naziv pozicije   | AOP oznaka | Prethodna godina | Tekuća godina |
| 1  | 2          | 3                | 4             |
| <b>NOVČANI TIJEK OD POSLOVNIH AKTIVNOSTI</b>                                     |            |                  |               |
| 1. Dobit prije poreza  | 001        |                  |               |
| 2. Amortizacija  | 002        |                  |               |
| 3. Povećanje kratkoročnih obveza   | 003        |                  |               |
| 4. Smanjenje kratkotrajnih potraživanja  | 004        |                  |               |
| 5. Smanjenje zaliha  | 005        |                  |               |
| 6. Ostalo povećanje novčanog tijeka  | 006        |                  |               |
| <b>I. Ukupno povećanje novčanog tijeka od poslovnih aktivnosti (001 do 006)</b>  | <b>007</b> | 0                | 0             |
| 1. Smanjenje kratkoročnih obveza   | 008        |                  |               |
| 2. Povećanje kratkotrajnih potraživanja  | 009        |                  |               |
| 3. Povećanje zaliha  | 010        |                  |               |
| 4. Ostalo smanjenje novčanog tijeka  | 011        |                  |               |
| <b>II. Ukupno smanjenje novčanog tijeka od poslovnih aktivnosti (008 do 011)</b> | <b>012</b> | 0                | 0             |
| <b>A1) NETO POVEĆANJE NOVČANOG TIJEKA OD POSLOVNIH</b>                           | <b>013</b> | 0                | 0             |
| <b>A2) NETO SMANJENJE NOVČANOG TIJEKA OD POSLOVNIH</b>                           | <b>014</b> | 0                | 0             |
| <b>NOVČANI TIJEK OD INVESTICIJSKIH AKTIVNOSTI</b>                                |            |                  |               |
| 1. Novčani primici od prodaje dugotrajne materijalne i nematerijalne imovine     | 015        |                  |               |
| 2. Novčani primici od prodaje vlasničkih i dužničkih instrumenata                | 016        |                  |               |
| 3. Novčani primici od kamata   | 017        |                  |               |
| 4. Novčani primici od dividendi  | 018        |                  |               |
| 5. Ostali novčani primici od investicijskih aktivnosti                           | 019        |                  |               |
| <b>III. Ukupno novčani primici od investicijskih aktivnosti (015 do 019)</b>     | <b>020</b> | 0                | 0             |
| 1. Novčani izdaci za kupnju dugotrajne materijalne i nematerijalne imovine       | 021        |                  |               |
| 2. Novčani izdaci za stjecanje vlasničkih i dužničkih financijskih instrumenata  | 022        | 0                |               |
| 3. Ostali novčani izdaci od investicijskih aktivnosti                            | 023        | 0                |               |
| <b>IV. Ukupno novčani izdaci od investicijskih aktivnosti (021 do 023)</b>       | <b>024</b> | 0                | 0             |
| <b>B1) NETO POVEĆANJE NOVČANOG TIJEKA OD INVESTICIJSKIH</b>                      | <b>025</b> | 0                | 0             |
| <b>B2) NETO SMANJENJE NOVČANOG TIJEKA OD INVESTICIJSKIH</b>                      | <b>026</b> | 0                | 0             |
| <b>NOVČANI TIJEK OD FINACIJSKIH AKTIVNOSTI</b>                                   |            |                  |               |
| 1. Novčani primici od izdavanja vlasničkih i dužničkih financijskih instrumenata | 027        |                  |               |
| 2. Novčani primici od glavnice kredita, zadužnica, pozajmica i drugih posudbi    | 028        |                  |               |
| 3. Ostali primici od financijskih aktivnosti                                     | 029        |                  |               |
| <b>V. Ukupno novčani primici od financijskih aktivnosti (027 do 029)</b>         | <b>030</b> | 0                | 0             |
| 1. Novčani izdaci za otplatu glavnice kredita i obveznica                        | 031        |                  |               |
| 2. Novčani izdaci za isplatu dividendi   | 032        |                  |               |
| 3. Novčani izdaci za financijski najam   | 033        |                  |               |
| 4. Novčani izdaci za otkup vlastitih dionica                                     | 034        |                  |               |
| 5. Ostali novčani izdaci od financijskih aktivnosti                              | 035        |                  |               |
| <b>VI. Ukupno novčani izdaci od financijskih aktivnosti (031 do 035)</b>         | <b>036</b> | 0                | 0             |
| <b>C1) NETO POVEĆANJE NOVČANOG TIJEKA OD FINACIJSKIH</b>                         | <b>037</b> | 0                | 0             |
| <b>C2) NETO SMANJENJE NOVČANOG TIJEKA OD FINACIJSKIH</b>                         | <b>038</b> | 0                | 0             |
| Ukupno povećanje novčanog tijeka (013 – 014 + 025 – 026 + 037 – 038)             | 039        | 0                | 0             |
| Ukupno smanjenje novčanog tijeka (014 – 013 + 026 – 025 + 038 – 037)             | 040        | 0                | 0             |
| Novac i novčani ekvivalenti na početku razdoblja                                 | 041        |                  |               |
| Povećanje novca i novčanih ekvivalenata  | 042        | 0                | 0             |
| Smanjenje novca i novčanih ekvivalenata  | 043        | 0                | 0             |
| Novac i novčani ekvivalenti na kraju razdoblja                                   | 044        | 0                | 0             |

**IZVJEŠTAJ O NOVČANOM TIJEKU - Direktna metoda**  
u razdoblju 01.01.2018. do 31.12.2018.

| Obveznik: Grupa JGL d.d.   |            |                      |                    |
|--|------------|----------------------|--------------------|
| Naziv pozicije   | AOP oznaka | Prethodna godina     | Tekuća godina      |
| 1  | 2          | 3                    | 4                  |
| <b>NOVČANI TIJEK OD POSLOVNIH AKTIVNOSTI</b>                                     |            |                      |                    |
| 1. Novčani primici od kupaca   | 001        | 1.097.117.253        | 856.715.805        |
| 2. Novčani primici od tantijema, naknada, provizija i sl.                        | 002        | 24.356               | 26.037             |
| 3. Novčani primici od osiguranja za naknadu šteta                                | 003        | 817.312              | 613.659            |
| 4. Novčani primici s osnovne povrata poreza                                      | 004        | 19.328.416           | 15.088.898         |
| 5. Ostali novčani primici  | 005        | 5.457.732            | 1.286.185          |
| <b>I. Ukupno novčani primici od poslovnih aktivnosti (001 do 005)</b>            | <b>006</b> | <b>1.122.745.069</b> | <b>873.730.584</b> |
| 1. Novčani izdaci dobavljačima   | 007        | 582.054.550          | 586.271.894        |
| 2. Novčani izdaci za zaposlene   | 008        | 107.163.805          | 118.944.722        |
| 3. Novčani izdaci za osiguranje za naknade šteta                                 | 009        | 0                    | 0                  |
| 4. Novčani izdaci za kamate  | 010        | 22.994.981           | 17.569.380         |
| 5. Novčani izdaci za poreze  | 011        | 61.136.280           | 67.123.327         |
| 6. Ostali novčani izdaci   | 012        | 36.932.370           | 20.128.395         |
| <b>II. Ukupno novčani izdaci od poslovnih aktivnosti (007 do 012)</b>            | <b>013</b> | <b>810.281.986</b>   | <b>810.037.718</b> |
| <b>A1) NETO POVEĆANJE NOVČANOG TIJEKA OD POSLOVNIH</b>                           | <b>014</b> | <b>312.463.083</b>   | <b>63.692.866</b>  |
| <b>A2) NETO SMANJENJE NOVČANOG TIJEKA OD POSLOVNIH</b>                           | <b>015</b> | <b>0</b>             | <b>0</b>           |
| <b>NOVČANI TIJEK OD INVESTICIJSKIH AKTIVNOSTI</b>                                |            |                      |                    |
| 1. Novčani primici od prodaje dugotrajne materijalne i nematerijalne imovine     | 016        | 0                    | 0                  |
| 2. Novčani primici od prodaje vlasničkih i dužničkih instrumenata                | 017        | 0                    | 0                  |
| 3. Novčani primici od kamata*  | 018        | 0                    | 0                  |
| 4. Novčani primici od dividendi*   | 019        | 0                    | 0                  |
| 5. Ostali novčani primici od investicijskih aktivnosti                           | 020        | 62.962               | 12.481.699         |
| <b>III. Ukupno novčani primici od investicijskih aktivnosti (016 do 020)</b>     | <b>021</b> | <b>62.962</b>        | <b>12.481.699</b>  |
| 1. Novčani izdaci za kupnju dugotrajne materijalne i nematerijalne imovine       | 022        | 11.811.995           | 4.347.161          |
| 2. Novčani izdaci za stjecanje vlasničkih i dužničkih financijskih instrumenata  | 023        | 0                    | 0                  |
| 3. Ostali novčani izdaci od investicijskih aktivnosti                            | 024        | 7.423.335            | 82.227             |
| <b>IV. Ukupno novčani izdaci od investicijskih aktivnosti (022 do 024)</b>       | <b>025</b> | <b>19.235.330</b>    | <b>4.429.388</b>   |
| <b>B1) NETO POVEĆANJE NOVČANOG TIJEKA OD INVESTICIJSKIH</b>                      | <b>026</b> | <b>0</b>             | <b>8.052.311</b>   |
| <b>B2) NETO SMANJENJE NOVČANOG TIJEKA OD INVESTICIJSKIH</b>                      | <b>027</b> | <b>19.172.368</b>    | <b>0</b>           |
| <b>NOVČANI TIJEK OD FINACIJSKIH AKTIVNOSTI</b>                                   |            |                      |                    |
| 1. Novčani primici od izdavanja vlasničkih i dužničkih financijskih instrumenata | 028        | 0                    | 0                  |
| 2. Novčani primici od glavnice kredita, zadužnica, pozajmica i drugih posudbi    | 029        | 0                    | 0                  |
| 3. Ostali primici od financijskih aktivnosti                                     | 030        | 0                    | 704.537            |
| <b>V. Ukupno novčani primici od financijskih aktivnosti (028 do 030)</b>         | <b>031</b> | <b>0</b>             | <b>704.537</b>     |
| 1. Novčani izdaci za otplatu glavnice kredita i obveznica                        | 032        | 183.116.017          | 57.137.648         |
| 2. Novčani izdaci za isplatu dividendi   | 033        | 11.160.750           | 6.659.722          |
| 3. Novčani izdaci za financijski najam   | 034        | 0                    | 0                  |
| 4. Novčani izdaci za otkup vlastitih dionica                                     | 035        | 8.202.500            | 4.371.380          |
| 5. Ostali novčani izdaci od financijskih aktivnosti                              | 036        | 86.086.057           | 0                  |
| <b>VI. Ukupno novčani izdaci od financijskih aktivnosti (032 do 036)</b>         | <b>037</b> | <b>288.565.324</b>   | <b>68.168.750</b>  |
| <b>C1) NETO POVEĆANJE NOVČANOG TIJEKA OD FINACIJSKIH</b>                         | <b>038</b> | <b>0</b>             | <b>0</b>           |
| <b>C2) NETO SMANJENJE NOVČANOG TIJEKA OD FINACIJSKIH</b>                         | <b>039</b> | <b>288.565.324</b>   | <b>67.464.213</b>  |
| <b>Ukupno povećanje novčanog tijeka (014 – 015 + 026 – 027 + 038 – 039)</b>      | <b>040</b> | <b>4.725.391</b>     | <b>4.280.964</b>   |
| <b>Ukupno smanjenje novčanog tijeka (015 – 014 + 027 – 026 + 039 – 038)</b>      | <b>041</b> | <b>0</b>             | <b>0</b>           |
| <b>Novac i novčani ekvivalenti na početku razdoblja</b>                          | <b>042</b> | <b>19.877.304</b>    | <b>24.602.695</b>  |
| <b>Povećanje novca i novčanih ekvivalenata</b>                                   | <b>043</b> | <b>4.725.391</b>     | <b>4.280.964</b>   |
| <b>Smanjenje novca i novčanih ekvivalenata</b>                                   | <b>044</b> |                      |                    |
| <b>Novac i novčani ekvivalenti na kraju razdoblja</b>                            | <b>045</b> | <b>24.602.695</b>    | <b>28.883.659</b>  |

\* Primici s osnovne kamata i dividendi mogu se razvrstati kao i poslovne aktivnosti (MRS 7 Dodatak A)

**IZVJEŠTAJ O PROMJENAMA KAPITALA**  
za razdoblje od 1.1.2018 do 31.12.2018

| Naziv pozicije  | AOP<br>oznaka | Prethodna<br>godina | Tekuća<br>godina |
|---|---------------|---------------------|------------------|
| 1   | 2             | 3                   | 4                |
| 1. Upisani kapital  | 001           | 118.472.000         | 118.472.000      |
| 2. Kapitalne rezerve  | 002           | 13.651.335          | 13.651.335       |
| 3. Rezerve iz dobiti  | 003           | 32.384.389          | 39.057.836       |
| 4. Zadržana dobit ili preneseni gubitak                             | 004           | 294.269.254         | 357.329.264      |
| 5. Dobit ili gubitak tekuće godine                                  | 005           | 65.813.322          | 17.033.047       |
| 6. Revalorizacija dugotrajne materijalne imovine                    | 006           |                     |                  |
| 7. Revalorizacija nematerijalne imovine                             | 007           |                     |                  |
| 8. Revalorizacija financijske imovine raspoložive za prodaju        | 008           |                     |                  |
| 9. Ostala revalorizacija  | 009           |                     |                  |
| <b>10. Ukupno kapital i rezerve (AOP 001 do 009)</b>                | <b>010</b>    | 524.590.300         | 545.543.482      |
| 11. Tečajne razlike s naslova neto ulaganja u inozemno poslovanje   | 011           |                     |                  |
| 12. Tekući i odgođeni porezi (dio)                                  | 012           | -11.444.349         | -3.014.679       |
| 13. Zaštita novčanog tijeka   | 013           |                     |                  |
| 14. Promjene računovodstvenih politika                              | 014           |                     |                  |
| 15. Ispravak značajnih pogrešaka prethodnog razdoblja               | 015           |                     |                  |
| 16. Ostale promjene kapitala  | 016           | 60.578.180          | 23.967.861       |
| <b>17. Ukupno povećanje ili smanjenje kapitala (AOP 011 do 016)</b> | <b>017</b>    | 49.133.831          | 20.953.182       |
| 17 a. Pripisano imateljima kapitala matice                          | 018           |                     |                  |
| 17 b. Pripisano manjinskom interesu                                 | 019           |                     |                  |

Stavke koje umanjuju kapital upisuju se s negativnim predznakom

Podaci pod AOP oznakama 001 do 009 upisuju se kao stanje na datum bilance



## **Bilješke uz financijske izvještaje**

(1) Bilješke uz financijske izvještaje sadrže dodatne i dopunske informacije koje nisu prezentirane u bilanci, računu dobiti i gubitka, izvještaju o novčanom tijeku i izvještaju o promjenama kapitala sukladno odredbama odgovarajućih standarda financijskog izvještavanja. (2) Bilješke uz godišnji financijski izvještaj objavljuju se u punom sadržaju sukladno odgovarajućim odredbama standarda financijskog izvještavanja.

JGL d.d.

Izvešće revizora i konsolidirani financijski izvještaji  
za godinu koja je završila 31. prosinca 2018.

## **Sadržaj**

|   |       |
|---|-------|
| Odgovornost izvršnog direktora za pripremu i odobravanje konsolidiranih godišnjih financijskih izvještaja | 3     |
| Izvješće neovisnog revizora   | 4-10  |
| Izvještaj o sveobuhvatnoj dobiti  | 11    |
| Bilanca   | 12    |
| Izvještaj o promjenama kapitala   | 13-14 |
| Izvještaj o novčanom toku   | 15    |
| Bilješke uz financijske izvještaje  | 16-51 |
| Godišnje izvješće   |       |

## **ODGOVORNOST IZVRŠNOG DIREKTORA ZA PRIPREMU I ODOBRAVANJE KONSOLIDIRANIH GODIŠNJIH FINANCIJSKIH IZVJEŠTAJA**

Izvršni direktor je, prema Zakonu o računovodstvu, odgovoran za pripremu konsolidiranih financijskih izvještaja koji daju istinit i fer prikaz financijskog stanja Grupe i rezultata njenog poslovanja u skladu s primijenjenim računovodstvenim politikama te za održavanje adekvatne računovodstvene evidencije koja omogućuje pripremu takvih financijskih izvještaja u svakom trenutku. Izvršni direktor ima opću odgovornost za poduzimanje koraka koji bi joj u razumnoj mjeri omogućili očuvanje imovine Grupe i otkrivanje i sprečavanje prijevара ili drugih nepravilnosti.

Izvršni direktor je odgovoran za odabir prikladnih računovodstvenih politika koje su u skladu s primijenjenim računovodstvenim standardima, koje treba konzistentno primjenjivati, imati razumne i oprezne prosudbe i procjene, te pripremati konsolidirane financijske izvještaje u skladu s načelom neograničenog vremena poslovanja osim ako je pretpostavka da će Grupa nastaviti poslovati neprikladna.

Izvršni direktor opravdano očekuje da Grupa ima odgovarajuća sredstva za nastavak poslovanja u doglednoj budućnosti.

Izvršni direktor je odgovoran za podnošenje konsolidiranih godišnjih financijskih izvještaja Upravnom odboru Društva na prihvāt. Ovi izvještaji predstavljaju konsolidirane financijske izvještaje Grupe.

Konsolidirane financijske izvještaje odobrio je Izvršni direktor 30. travnja 2019. godine za podnošenje Upravnom odboru Društva na prihvat, što se potvrđuje potpisom.

Za JGL d.d.



---

Mislav Vučić, Izvršni direktor



## IZVJEŠĆE NEOVISNOG REVIZORA

DIONIČARIMA DRUŠTVA JGL d.d.

Izvešće o reviziji godišnjih konsolidiranih financijskih izvještaja

### ***Mišljenje***

Obavili smo reviziju godišnjih konsolidiranih financijskih izvještaja društva JGL d.d. (Društvo) i njegovih ovisnih društava (Grupa), koji obuhvaćaju konsolidiranu bilancu na 31. prosinca 2018., konsolidirani izvještaj o sveobuhvatnoj dobiti, konsolidirani izvještaj o novčanim tokovima, konsolidirani izvještaj o promjenama kapitala za tada završenu godinu te bilješke uz financijske izvještaje, uključujući i sažetak značajnih računovodstvenih politika.

Prema našem mišljenju, priloženi godišnji konsolidirani financijski izvještaji istinito i fer prikazuju financijski položaj društva JGL d.d. i njegovih ovisnih društava na 31. prosinca 2018., njihovu financijsku uspješnost i novčane tokove za tada završenu godinu sukladno Zakonu o računovodstvu i Međunarodnim standardima financijskog izvještavanja (MSFI-ima) koji su utvrđeni od Europske komisije i objavljeni u službenom listu Europske unije.

### ***Osnova za mišljenje***

Obavili smo našu reviziju u skladu sa Zakonom o računovodstvu, Zakonom o reviziji i Međunarodnim revizijskim standardima (MRevS-ima). Naše odgovornosti prema tim standardima su detaljnije opisane u našem izvješću neovisnog revizora u odjeljku o revizorovim odgovornostima za reviziju godišnjih konsolidiranih financijskih izvještaja. Neovisni smo od Društva u skladu s Kodeksom etike za profesionalne računovođe (IESBA Kodeks) i ispunili smo naše ostale etičke odgovornosti u skladu s IESBA Kodeksom. Vjerujemo da su revizijski dokazi koje smo dobili dostatni i primjereni da osiguraju osnovu za naše mišljenje.

### ***Isticanje pitanja***

Skrećemo pozornost na bilješku 12 – Porez na dobit koja opisuje status poreznog postupka u vezi prvostupanjskog rješenja Ministarstva financija – Porezna uprava, u kojem je ovisni subjekt PABLO ZDRAVSTVENA USTANOVA ZA LJEKARNIČKU DJELATNOST stranka u postupku. Prema procjeni osoba zaduženih za upravljanje ne postoje indikatori koji bi ukazivali na potrebu za evidentiranjem odnosnih rashoda i obveza u poslovnim knjigama. Naše mišljenje nije modificirano u vezi s tim pitanjem.

### ***Ključna revizijska pitanja***

Ključna revizijska pitanja su ona pitanja koja su bila, po našoj profesionalnoj prosudbi, od najveće važnosti za našu reviziju godišnjih konsolidiranih financijskih izvještaja tekućeg razdoblja. Tim pitanjima smo se bavili u kontekstu naše revizije godišnjih financijskih izvještaja kao cjeline i pri formiranju našeg mišljenja o njima, i mi ne dajemo zasebno mišljenje o tim pitanjima.



## IZVJEŠĆE NEOVISNOG REVIZORA

### DIONIČARIMA DRUŠTVA JGL d.d. (nastavak)

### Izvešće o reviziji godišnjih konsolidiranih financijskih izvještaja (nastavak)

#### Ključna revizijska pitanja (nastavak)

##### Ključna revizijska pitanja

##### Kako se u reviziji bavilo ključnim pitanjima

#### *Priznavanje prihoda - bilješke 2.6., 3. i 4.*

Prihodi su jedno od ključnih pitanja za utvrđivanje uspješnosti Grupe. Postoji rizik da su prihodi iskazani u višem iznosu od stvarno ostvarenih prihoda te da nisu priznati u ispravnom razdoblju.

Prihodi se sastoje od fer vrijednosti primljene naknade ili potraživanja za prodane proizvode, robu ili usluge tijekom redovnog poslovanja Grupe. Prihodi se iskazuju u iznosima koji su umanjeni za porez na dodanu vrijednost, povrate, rabate i diskonte.

Sukladno odredbama ugovora, kupcima se odobravaju naknadi rabati te imaju pravo na naknadni povrat robe.

S obzirom na moguće značajne posljedice netočno obračunatih prihoda, zaključili smo da su prihodi jedno od ključnih revizijskih pitanja.

Tijekom revizije analizirani su ugovori s najznačajnijim kupcima Grupe te značajne transakcije prodaje proizvoda kako bi se na odabranom uzorku utvrdilo priznaju li se prihodi u skladu s ugovorenim paritetom (trenutkom prelaska značajnih rizika i koristi na kupca), mogu li se pouzdano izmjeriti, je li vjerojatno da će ekonomske koristi povezane s transakcijom pritecати u subjekt te jesu li prihodi umanjeni za troškove povezane s transakcijom, a koje je moguće pouzdano izmjeriti.

Tijekom revizije stekli smo razumijevanje internih kontrola implementiranih u procesu prodaje Grupe.

Testiran je cut-off kako bi se postiglo razumno uvjerenje da su prihodi iskazani u ispravnom razdoblju.

#### *Vrednovanje potraživanja od kupaca - bilješke 2.18, 18.1.*

Na dan 31. prosinca 2018. godine Grupa ima iskazan saldo potraživanja od kupaca u iznosu 262.369 tisuća kuna. Značajan iznos potraživanja denominiran je u ruskoj rublji, a obzirom na gospodarsko stanje u Rusiji i zemljama u okruženju te nepredvidivo kretanje tečaja ruske rublje, u kojoj su denominirana navedena potraživanja, potraživanja od kupaca predstavljaju jedno od ključnih pitanja kojima smo se bavili tijekom naše revizije.

Potraživanja se početno mjere po fer vrijednosti. Na svaki datum bilance, potraživanja, čija se naplata očekuje u razdoblju dužem od godinu dana, se iskazuju po amortiziranom trošku primjenom metode efektivne kamatne stope umanjeno za gubitak od umanjenja vrijednosti za nastale i očekivane kreditne gubitke. Kratkotrajna potraživanja iskazuje se po početno priznatom nominalnom iznosu umanjenom za odgovarajući iznos ispravka vrijednosti za procijenjene nenaplative iznose i umanjenja vrijednosti za nastale i očekivane kreditne gubitke.

Tijekom revizije, na odabranom uzorku, potvrdili smo postojanje iskazanih potraživanja eksternim potvrdama kupaca.

Analizirana je starosna struktura potraživanja.

Provedeno je razumijevanje procesa procjene budućih novčanih tokova od potraživanja koji mogu biti pouzdano utvrđeni od strane izvršnog direktora te ocjena realnosti (podcijenjenosti / precijenjenosti) ispravka vrijednosti potraživanja od kupaca iskazanog na datum bilance.



**Grant Thornton**

An instinct for growth™

## **IZVJEŠĆE NEOVISNOG REVIZORA**

### **DIONIČARIMA DRUŠTVA JGL d.d. (nastavak)**

#### **Izvešće o reviziji godišnjih konsolidiranih financijskih izvještaja (nastavak)**

##### ***Ostale informacije u godišnjem izvješću***

Izvršni direktor je odgovoran za ostale informacije. Ostale informacije sadrže informacije uključene u godišnje konsolidirano izvješće, ali ne uključuju godišnje konsolidirane financijske izvještaje i naše izvješće neovisnog revizora o njima.

Naše mišljenje o godišnjim konsolidiranim financijskim izvještajima ne obuhvaća ostale informacije, osim u razmjeru u kojem je to izričito navedeno u dijelu našeg izvješća neovisnog revizora pod naslovom Izvešće o drugim zakonskim zahtjevima, i mi ne izražavamo bilo koji oblik zaključka s izražavanjem uvjerenja o njima.

U vezi s našom revizijom godišnjih konsolidiranih financijskih izvještaja, naša je odgovornost pročitati ostale informacije i, u provođenju toga, razmotriti jesu li ostale informacije značajno proturječne godišnjim konsolidiranim financijskim izvještajima ili našim saznanjima stečenim u reviziji ili se drugačije čini da su značajno pogrešno prikazane. Ako, temeljeno na poslu kojeg smo obavili, zaključimo da postoji značajni pogrešni prikaz tih ostalih informacija, od nas se zahtijeva da izvijestimo tu činjenicu. U tom smislu mi nemamo nešto za izvijestiti.

##### ***Odgovornosti izvršnog direktora i onih koji su zaduženi za upravljanje za godišnje konsolidirane financijske izvještaje***

Izvršni direktor je odgovoran za sastavljanje godišnjih konsolidiranih financijskih izvještaja koji daju istinit i fer prikaz u skladu s Međunarodnim standardima financijskog izvještavanja, i za one interne kontrole za koje izvršni direktor odredi da su potrebne za omogućavanje sastavljanja godišnjih konsolidiranih financijskih izvještaja koji su bez značajnog pogrešnog prikaza uslijed prijevare ili pogreške.

U sastavljanju godišnjih konsolidiranih financijskih izvještaja, izvršni direktor je odgovoran za procjenjivanje sposobnosti Grupe da nastavi s poslovanjem po vremenski neograničenom poslovanju, objavljivanje, ako je primjenjivo, pitanja povezanih s vremenski neograničenim poslovanjem i korištenjem računovodstvene osnove utemeljene na vremenskoj neograničenosti poslovanja, osim ako izvršni direktor namjerava likvidirati Grupi ili prekinuti poslovanje ili nema realne alternative nego da to učini.

Oni koji su zaduženi za upravljanje su odgovorni za nadziranje procesa financijskog izvještavanja Grupe.

##### ***Revizorove odgovornosti za reviziju godišnjih konsolidiranih financijskih izvještaja***

Naši ciljevi su steći razumno uvjerenje o tome jesu li godišnji konsolidirani financijski izvještaji kao cjelina bez značajnog pogrešnog prikaza uslijed prijevare ili pogreške i izdati izvješće neovisnog revizora koje uključuje naše mišljenje. Razumno uvjerenje je viša razina uvjerenja, ali nije garancija da će revizija obavljena u skladu s Međunarodnim revizijskim standardima uvijek otkriti značajno pogrešno prikazivanje kada ono postoji.





## IZVJEŠĆE NEOVISNOG REVIZORA

### DIONIČARIMA DRUŠTVA JGL d.d. (nastavak)

#### Izvješće o reviziji godišnjih konsolidiranih financijskih izvještaja (nastavak)

##### *Revizorove odgovornosti za reviziju godišnjih konsolidiranih financijskih izvještaja (nastavak)*

Pogrešni prikazi mogu nastati uslijed prijevare ili pogreške i smatraju se značajni ako se razumno može očekivati da, pojedinačno ili u zbroju, utječu na ekonomske odluke korisnika donijete na osnovi tih godišnjih konsolidiranih financijskih izvještaja.

Kao sastavni dio revizije u skladu s Međunarodnim revizijskim standardima, stvaramo profesionalne prosudbe i održavamo profesionalni skepticizam tijekom revizije. Mi također:

- Prepoznamo i procjenjujemo rizike značajnog pogrešnog prikaza godišnjih konsolidiranih financijskih izvještaja, zbog prijevare ili pogreške, oblikujemo i obavljamo revizijske postupke kao reakciju na te rizike i pribavljamo revizijske dokaze koji su dostatni i primjereni da osiguraju osnovu za naše mišljenje. Rizik neotkrivanja značajnog pogrešnog prikaza nastalog uslijed prijevare je veći od rizika nastalog uslijed pogreške, jer prijevare može uključiti tajne sporazume, krivotvorenje, namjerno ispuštanje, pogrešno prikazivanje ili zaobilaženje internih kontrola.
- Stječemo razumijevanje internih kontrola relevantnih za reviziju kako bismo oblikovali revizijske postupke koji su primjereni u danim okolnostima, ali ne i za svrhu izražavanja mišljenja o učinkovitosti internih kontrola Grupe.
- Ocjenjujemo primjerenost korištenih računovodstvenih politika i razumnost računovodstvenih procjena i povezanih objava koje je stvorio izvršni direktor.
- Zaključujemo o primjerenosti korištene računovodstvene osnove utemeljene na vremenskoj neograničenosti poslovanja koju koriste izvršni direktori i, temeljeno na pribavljenim revizijskim dokazima, zaključujemo o tome postoji li značajna neizvjesnost u vezi s događajima ili okolnostima koji mogu stvarati značajnu sumnju u sposobnost Grupe da nastavi s poslovanjem po vremenski neograničenom poslovanju. Ako zaključimo da postoji značajna neizvjesnost, od nas se zahtijeva da skrenemo pozornost u našem izvješću neovisnog revizora na povezane objave u godišnjim konsolidiranim financijskim izvještajima ili, ako takve objave nisu odgovarajuće, da modificiramo naše mišljenje. Naši zaključci se temelje na revizijskim dokazima pribavljenim sve do datuma našeg izvješća neovisnog revizora. Međutim, budući događaji ili uvjeti mogu uzrokovati da Grupa prekine s nastavljanjem poslovanja po vremenski neograničenom poslovanju.
- Ocjenjujemo cjelokupnu prezentaciju, strukturu i sadržaj godišnjih konsolidiranih financijskih izvještaja, uključujući i objave, kao i odražavaju li godišnji konsolidirani financijski izvještaji transakcije i događaje na kojima su zasnovani na način kojim se postiže fer prezentacija.





## IZVJEŠĆE NEOVISNOG REVIZORA

### DIONIČARIMA DRUŠTVA JGL d.d. (nastavak)

#### Izvešće o reviziji godišnjih konsolidiranih financijskih izvještaja (nastavak)

##### *Revizorove odgovornosti za reviziju godišnjih konsolidiranih financijskih izvještaja (nastavak)*

Mi komuniciramo s onima koji su zaduženi za upravljanje u vezi s, između ostalih pitanja, planiranim djelokrugom i vremenskim rasporedom revizije i važnim revizijskim nalazima, uključujući i u vezi sa značajnim nedostacima u internim kontrolama koji su otkriveni tijekom naše revizije.

Mi također dajemo izjavu onima koji su zaduženi za upravljanje da smo postupili u skladu s relevantnim etičkim zahtjevima u vezi s neovisnošću i da ćemo komunicirati s njima o svim odnosima i drugim pitanjima za koja se može razumno smatrati da utječu na našu neovisnost, kao i, gdje je primjenjivo, o povezanim zaštitama.

Između pitanja o kojima se komunicira s onima koji su zaduženi za upravljanje, mi određujemo ona pitanja koja su od najveće važnosti u reviziji godišnjih konsolidiranih financijskih izvještaja tekućeg razdoblja i stoga su ključna revizijska pitanja. Mi opisujemo ta pitanja u našem izvješću neovisnog revizora, osim ako zakon ili regulativa sprječava javno objavljivanje pitanja ili kada odlučimo, u iznimno rijetkim okolnostima, da pitanje ne treba priopćiti u našem izvješću neovisnog revizora jer se razumno može očekivati da bi negativne posljedice priopćavanja nadmašile dobrobiti javnog interesa od takvog priopćavanja.

#### *Izvešće o drugim zakonskim zahtjevima*

##### *Izvešće temeljem zahtjeva iz Uredbe (EU) br. 537/2014*

1. Godišnja redovna skupština, dana 11. lipnja 2018. godine, na temelju prijedloga Upravnog odbora JGL d.d., usvojila je odluku da se za revizora Društva i Grupe za 2018. godinu izabere trgovačko društvo Grant Thornton revizija d.o.o.
2. Na datum ovog izvješća neprekinuto smo angažirani u obavljanju zakonskih revizija Grupe od revizije godišnjih financijskih izvještaja Grupe za 2015. do revizije godišnjih financijskih izvještaja Grupe za 2018. godinu što ukupno iznosi četiri godine.
3. Osim pitanja koja smo u našem izvješću neovisnog revizora naveli kao ključna revizijska pitanja unutar podnaslova Izvešće o reviziji godišnjih financijskih izvještaja nemamo nešto za izvijestiti u vezi s točkom (c) članka 10. Uredbe (EU) br. 537/2014.



## **IZVJEŠĆE NEOVISNOG REVIZORA**

### **DIONIČARIMA DRUŠTVA JGL d.d. (nastavak)**

#### *Izvešće o drugim zakonskim zahtjevima (nastavak)*

#### *Izvešće temeljem zahtjeva iz Uredbe (EU) br. 537/2014 (nastavak)*

4. Našom zakonskom revizijom godišnjih financijskih izvještaja Društva za 2018. godinu sposobni smo otkriti nepravilnosti, uključujući i prijevaru sukladno Odjeljku 225, Reagiranje na nepoštivanje zakona i regulativa IESBA Kodeksa koji od nas zahtijeva da pri obavljanju revizijskog angažmana sagledamo je li Grupa poštivala zakone i regulative za koje je opće priznato da imaju izravni učinak na određivanje značajnih iznosa i objava u godišnjim financijskim izvještajima, kao i druge zakone i regulative koji nemaju izravni učinak na određivanje značajnih iznosa i objava u godišnjim financijskim izvještajima, ali poštivanje kojih može biti ključno za operativne aspekte poslovanja Grupe, njezinu sposobnost da nastavi s vremenski neograničenim poslovanjem ili da izbjegne značajne kazne.

Osim u slučaju kada naiđemo na, ili saznamo za, nepoštivanje nekog od prethodno navedenih zakona ili regulativa koje je očigledno beznačajno, prema našoj prosudbi njegovog sadržaja i njegovog utjecaja, financijskog ili drugačijeg, za Grupu, njezine dionike i širu javnost, dužni smo o tome obavijestiti Grupu i tražiti da istraži taj slučaj i poduzme primjerene mjere za rješavanje nepravilnosti te za sprečavanje ponovnog pojavljivanja tih nepravilnosti u budućnosti. Ako Grupa sa stanjem na datum revidirane bilance ne ispravi nepravilnosti temeljem kojih su nastali pogrešni prikazi u revidiranim godišnjim financijskim izvještajima koji su kumulativno jednaki ili veći od iznosa značajnosti za financijske izvještaje kao cjelinu od nas se zahtijeva da modificiramo naše mišljenje u izvješću neovisnog revizora.

U reviziji godišnjih financijskih izvještaja Grupe za 2018. godinu odredili smo značajnost za financijske izvještaje kao cjelinu u iznosu od 7,9 milijuna kuna koji predstavlja približno 1% od poslovnih prihoda Grupe. Razmatrali smo sljedeće kvalitativne čimbenike: komponenta na koju su korisnici financijskih izvještaja fokusirani, stabilan sustav internih kontrola, industrijsko i ekonomsko okruženje Grupe.

5. Naše revizijsko mišljenje dosljedno je s dodatnim izvješćem za revizijski odbor Grupe sastavljenim sukladno odredbama iz članka 11. Uredbe (EU) br. 537/2014.
6. Tijekom razdoblja između početnog datuma revidiranih konsolidiranih godišnjih financijskih izvještaja Grupe za 2018. godinu i datuma ovog izvješća nismo Grupi pružili zabranjene nerevizorske usluge i nismo u poslovnoj godini prije prethodno navedenog razdoblja pružali usluge osmišljavanja i implementacije postupaka internih kontrola ili upravljanja rizicima povezanih s pripremom i/ili kontrolom financijskih informacija ili osmišljavanja i implementacije tehnoloških sustava za financijske informacije, te smo u obavljanju revizije sačuvali neovisnost u odnosu na Grupu.



**Grant Thornton**

An instinct for growth™

## IZVJEŠĆE NEOVISNOG REVIZORA

DIONIČARIMA DRUŠTVA JGL d.d. (nastavak)

### *Izvešće temeljem zahtjeva iz Zakona o računovodstvu*

1. Prema našem mišljenju, temeljeno na poslovima koje smo obavili tijekom revizije, informacije u priloženom izvješću posloводства Grupe za 2018. godinu usklađene su s priloženim godišnjim financijskim izvještajima Grupe za 2018. godinu.
2. Prema našem mišljenju, temeljeno na poslovima koje smo obavili tijekom revizije, priloženo izvješće posloводства Grupe za 2018. godinu je sastavljeno u skladu sa Zakonom o računovodstvu.
3. Na temelju poznavanja i razumijevanja poslovanja Grupe i njezinog okruženja stečenog u okviru revizije, nismo ustanovili da postoje značajni pogrešni prikazi u priloženom izvješću posloводства Grupe.
4. Prema našem mišljenju, temeljeno na poslovima koje smo obavili tijekom revizije, izjava o primjeni kodeksa korporativnog upravljanja, uključena u godišnje izvješće Grupe za 2018. godinu je u skladu sa zahtjevima navedenim u članku 22. stavku 1. točkama 3. i 4. Zakona o računovodstvu.
5. Izjava o primjeni kodeksa korporativnog upravljanja, uključena u godišnje izvješće Grupe za 2018. godinu, uključuje informacije iz članka 22. stavka 1. točaka 2., 5., 6. i 7. Zakona o računovodstvu.

Angažirani partner u reviziji koja rezultira ovim izvješćem neovisnog revizora je mr.sc. Dalibor Briški.

Grant Thornton revizija d.o.o.  
Ulica grada Vukovara 284  
10 000 Zagreb  
Hrvatska

Zagreb, 30. travnja 2019.

mr.sc. Dalibor Briški  
Direktor

Ivica Bašić  
Ovlašteni revizor



**Grant Thornton**

Grant Thornton revizija d.o.o.  
HR - 10000 Zagreb

## Izveštaj o sveobuhvatnoj dobiti

|  | <i>bilješka</i> | 2018.                | 2017.                |
|--|-----------------|----------------------|----------------------|
| <b>POSLOVNI PRIHODI</b>                          |                 | <b>796.442.539</b>   | <b>908.422.678</b>   |
| Prihodi od prodaje                               | 3               | 774.110.875          | 728.318.245          |
| Ostali poslovni prihodi                          | 4               | 22.331.664           | 180.104.433          |
| <b>POSLOVNI RASHODI</b>                          |                 | <b>(732.615.583)</b> | <b>(791.167.359)</b> |
| Promjena stanja zaliha                           | 5               | 4.134.907            | (3.354.720)          |
| Materijalni troškovi                             | 6               | (502.166.463)        | (535.336.270)        |
| Troškovi zaposlenika                             | 7               | (155.800.099)        | (151.788.200)        |
| Amortizacija                                     | 8               | (35.771.491)         | (37.146.349)         |
| Vrijednosno usklađivanje                         | 9               | (1.117.960)          | (552.384)            |
| Ostali poslovni rashodi                          | 10              | (41.894.477)         | (62.989.436)         |
| <b>Financijski prihodi</b>                       | 11              | 3.440.455            | 23.021.065           |
| <b>Financijski rashodi</b>                       | 11              | (47.219.685)         | (63.018.713)         |
| <b>Neto financijski rashodi</b>                  | 11              | <b>(43.779.230)</b>  | <b>(39.997.648)</b>  |
| <b>REZULTAT PRIJE OPOREZIVANJA</b>               |                 | <b>20.047.726</b>    | <b>77.257.671</b>    |
| <b>Porez na dobit</b>                            | 12              | (3.014.679)          | (11.444.349)         |
| <b>REZULTAT</b>                                  |                 | <b>17.033.047</b>    | <b>65.813.322</b>    |
| Zarada po dionici ( osnovna i razrijeđena)       |                 | 15                   | 59                   |
| <b>Ostali sveobuhvatni rezultat prije poreza</b> |                 | -                    | -                    |
| <b>SVEOBUH VATNI REZULTAT RAZDOBLJA</b>          |                 | <b>17.033.047</b>    | <b>65.813.322</b>    |

## Bilanca

|   | <i>bilješka</i> | 2018.                | 2017.                |
|---|-----------------|----------------------|----------------------|
| <b>IMOVINA</b>                                    |                 |                      |                      |
| <b>Dugotrajna imovina</b>                         |                 | <b>617.203.930</b>   | <b>608.012.379</b>   |
| Nematerijalna imovina                             | 13              | 109.234.008          | 95.531.011           |
| Građevine, postrojenja i oprema                   | 14              | 476.012.723          | 482.259.316          |
| Ulaganja u nekretnine                             | 14              | 17.217.981           | 16.870.864           |
| Ostala financijska imovina                        | 15              | 1.743.668            | 1.833.822            |
| Odgođena porezna imovina                          | 16              | 12.995.550           | 11.517.366           |
| <b>Kratkotrajna imovina</b>                       |                 | <b>501.074.928</b>   | <b>537.684.918</b>   |
| Zalihe  | 17              | 188.884.737          | 169.610.951          |
| Potraživanja                                      | 18              | 279.576.019          | 326.984.475          |
| Financijska imovina                               | 19              | 521.212              | 12.529.106           |
| Novac u banci i blagajni                          | 20              | 28.883.659           | 24.602.695           |
| Ostala potraživanja                               | 21              | 3.209.301            | 3.957.691            |
| <b>UKUPNA IMOVINA</b>                             |                 | <b>1.118.278.858</b> | <b>1.145.697.297</b> |
| <b>KAPITAL I OBVEZE</b>                           |                 |                      |                      |
| <b>Kapital i rezerve</b>                          |                 | <b>545.543.482</b>   | <b>524.590.300</b>   |
| Temeljni kapital                                  | 22              | 118.472.000          | 118.472.000          |
| Rezerve   | 23              | 52.709.171           | 46.035.724           |
| Zadržana dobit ili preneseni gubitak              | 24              | 357.329.264          | 294.269.254          |
| Rezultat poslovne godine                          | 15              | 17.033.047           | 65.813.322           |
| <b>Dugoročne obveze</b>                           |                 | <b>361.202.050</b>   | <b>435.656.224</b>   |
| Rezerviranja                                      | 26              | 1.730.908            | 1.093.963            |
| Obveze prema bankama i fin. institucijama         | 27              | 228.809.863          | 301.637.886          |
| Obveze po vrijednosnim papirima                   | 28              | 127.032.106          | 129.292.060          |
| Odgođena porezna obveza                           | 29              | 3.629.173            | 3.632.315            |
| <b>Kratkoročne obveze</b>                         |                 | <b>211.533.326</b>   | <b>185.450.773</b>   |
| Obveze prema bankama i financijskim institucijama | 30              | 52.860.834           | 18.707.087           |
| Obveze prema dobavljačima                         | 31              | 119.567.867          | 121.135.145          |
| Obveze po vrijednosnim papirima                   | 32              | 4.800.000            | 3.700.000            |
| Ostale obveze                                     | 33              | 34.304.625           | 41.908.541           |
| <b>UKUPNO GLAVNICA I OBVEZE</b>                   |                 | <b>1.118.278.858</b> | <b>1.145.697.297</b> |

## Izvjestaj o promjenama kapitala za 2017. godinu

|  | Temeljni kapital | Rezerve             | Zadržana dobit ili preneseni gubitak | Rezultat poslovnih godina | Kapital i rezerve    |
|--|------------------|---------------------|--------------------------------------|---------------------------|----------------------|
| stanje 31.12.2016.                             | 118.472.000      | 42.584.457          | 225.565.424                          | 88.151.404                | 474.773.285          |
| Donos sa dobiti prethodne godine               | -                | 3.451.267           | 84.700.137                           | -                         | 88.151.404           |
| Donos rezultata poslovnih godina               | -                | -                   | -                                    | 65.813.322                | 65.813.322           |
| Transakcije s vlastitim dionicama              | -                | 11.996.900          | -                                    | -                         | 11.996.900           |
| Ispravak greške prethodnog razdoblja           | -                | -                   | 683.184                              | -                         | 683.184              |
| <b>UKUPNO POVEĆANJE</b>                        | -                | <b>15.448.167</b>   | <b>85.383.321</b>                    | <b>65.813.322</b>         | <b>166.644.810</b>   |
| Prijenos na obavezu za dividende               | -                | -                   | (11.160.740)                         | -                         | (11.160.740)         |
| Prijenos na zadržanu dobiti i zakonsku rezervu | -                | -                   | -                                    | (88.151.404)              | (88.151.404)         |
| Transakcije s vlastitim dionicama              | -                | (11.996.900)        | (10.412.500)                         | -                         | (22.409.400)         |
| Efekt konsolidacije                            | -                | -                   | 4.893.749                            | -                         | 4.893.749            |
| <b>UKUPNO SMANJENJE</b>                        | -                | <b>(11.996.900)</b> | <b>(16.679.491)</b>                  | <b>(88.151.404)</b>       | <b>(116.827.795)</b> |
| Neto promjena                                  | -                | 3.451.267           | 68.703.830                           | (22.338.082)              | 49.817.015           |
| stanje 31.12.2017.                             | 118.472.000      | 46.035.724          | 294.269.254                          | 65.813.322                | 524.590.300          |

Bilješke uz financijske izvještaje sastavni su dio Izvještaja o promjeni kapitala

## Izveštaj o promjenama kapitala za 2018. godinu

|  | stanje 31.12.2017. | 118.472.000        | Temeljni kapital   | Rezerve            | Zadržana dobit ili preneseni gubitak | Rezultat poslovne godine | Kapital i rezerve   |
|--|--------------------|--------------------|--------------------|--------------------|--------------------------------------|--------------------------|---------------------|
| Donos sa dobiti prethodne godine               | -                  | 6.673.447          | -                  | 6.673.447          | 59.139.875                           | -                        | 65.813.322          |
| Donos rezultata poslovne godine                | -                  | -                  | -                  | -                  | -                                    | 17.033.047               | 17.033.047          |
| Transakcije s vlastitim dionicama              | -                  | 5.187.380          | -                  | 5.187.380          | 2.618.000                            | -                        | 7.805.380           |
| <b>UKUPNO POVEĆANJE</b>                        | -                  | <b>11.860.827</b>  | -                  | <b>11.860.827</b>  | <b>61.757.875</b>                    | <b>17.033.047</b>        | <b>90.651.749</b>   |
| Prijenos na zadržanu dobiti i zakonsku rezervu | -                  | -                  | -                  | -                  | -                                    | (65.813.322)             | (65.813.322)        |
| Prijenos na obavezu za dividende               | -                  | -                  | -                  | -                  | (6.665.934)                          | -                        | (6.665.934)         |
| Transakcije s vlastitim dionicama              | -                  | (5.187.380)        | -                  | (5.187.380)        | (2.569.380)                          | -                        | (7.756.760)         |
| Efekt konsolidacije                            | -                  | -                  | -                  | -                  | 10.537.449                           | -                        | 10.537.449          |
| <b>UKUPNO SMANJENJE</b>                        | -                  | <b>(5.187.380)</b> | -                  | <b>(5.187.380)</b> | <b>1.302.135</b>                     | <b>(65.813.322)</b>      | <b>(69.698.567)</b> |
| Neto promjena                                  | -                  | 6.673.447          | -                  | 6.673.447          | 63.060.010                           | (48.780.275)             | 20.953.182          |
| <b>stanje 31.12.2018.</b>                      | <b>118.472.000</b> | <b>52.709.171</b>  | <b>118.472.000</b> | <b>52.709.171</b>  | <b>357.329.264</b>                   | <b>17.033.047</b>        | <b>545.543.482</b>  |

## Izveštaj o novčanom toku - direktna metoda

|   | 2018.                | 2017.                |
|---|----------------------|----------------------|
| <b>NOVČANI TOK OD POSLOVNIH AKTIVNOSTI</b>  |                      |                      |
| <b>Novčani primici od poslovnih aktivnosti</b>  | <b>873.730.584</b>   | <b>1.122.745.069</b> |
| Novčani primici od kupaca   | 856.715.805          | 1.097.117.253        |
| Novčani primici od dividendi  | 26.037               | 24.356               |
| Novčani primici od osiguranja za naknadu štete  | 613.659              | 817.312              |
| Novčani primici s osnova povrata poreza   | 15.088.898           | 19.328.416           |
| Ostali novčani primici od poslovnih aktivnosti  | 1.286.185            | 5.457.732            |
| <b>Novčani izdaci od poslovnih aktivnosti</b>   | <b>(810.037.718)</b> | <b>(810.281.986)</b> |
| Novčani izdaci dobavljačima   | (586.271.894)        | (582.054.550)        |
| Novčani izdaci za zaposlene   | (118.944.722)        | (107.163.805)        |
| Novčani izdaci za kamate  | (17.569.380)         | (22.994.981)         |
| Novčani izdaci za poreze  | (67.123.327)         | (61.136.280)         |
| Ostali novčani izdaci od poslovnih aktivnosti   | (20.128.395)         | (36.932.370)         |
| <b>Novčani tok od poslovnih aktivnosti</b>  | <b>63.692.866</b>    | <b>312.463.083</b>   |
| <b>NOVČANI TOK OD INVESTICIJSKIH AKTIVNOSTI</b>   |                      |                      |
| Novčani primici/ izdaci od trgovanja dugotrajnom materijalnom i nematerijalnom imovinom | (4.347.161)          | (11.811.995)         |
| Novčani primici/ izdaci od danih zajmova  | (82.227)             | 62.962               |
| Ostali novčani primici/ izdaci  | 12.481.699           | (7.423.335)          |
| <b>Novčani tok od investicijskih aktivnosti</b>   | <b>8.052.311</b>     | <b>(19.172.368)</b>  |
| <b>NOVČANI TOK OD FINACIJSKIH AKTIVNOSTI</b>  |                      |                      |
| Novčani primici/ izdaci zaduženja na koja se obračunavaju kamate                        | (57.137.648)         | (183.116.017)        |
| Novčani izdaci za isplatu dividendi   | (6.659.722)          | (11.160.750)         |
| Otkup vlastitih dionica   | (4.371.380)          | (8.202.500)          |
| Ostali novčani primici/ izdaci od financijskih aktivnosti                               | 704.537              | (86.086.057)         |
| <b>Novčani tok od financijskih aktivnosti</b>   | <b>(67.464.213)</b>  | <b>(288.565.324)</b> |
| Novac i novčani ekvivalenti na početku razdoblja  | 24.602.695           | 19.877.304           |
| Povećanje/ smanjenje novca i novčanih ekvivalenata                                      | 4.280.964            | 4.725.391            |
| <b>Novac i novčani ekvivalenti na kraju razdoblja</b>                                   | <b>28.883.659</b>    | <b>24.602.695</b>    |



## **JGL d. d.**

### **BILJEŠKE UZ KONSOLIDIRANE FINACIJSKE IZVJEŠTAJE 2018. GODINE**

#### **1. Opći podaci**

Ovi konsolidirani financijski izvještaji za godinu koja je završila 31. prosinca 2018. godine sastoje se od izvještaja društva JADRAN – GALENSKI LABORATORIJ d.d. ("JGL" ili "Društvo") te njegovih ovisnih društava (zajedno „Grupa“). Društvo je osnovano i posluje u Hrvatskoj. Sjedište Društva nalazi se na adresi Rijeka, Svilno 20.

Grupa se sastoji od Društva i ovisnih društava:

|   | 2018. | 2017. |
|---|-------|-------|
| Farmis d.o.o. Sarajevo                        | 100%  | 100%  |
| Jadran -Galenski laboratorij d.o.o. Ljubljana | 100%  | 100%  |
| JGL d.o.o. Beograd - Sopot                    | 100%  | 100%  |
| Pablo d.o.o. Zagreb                           | 100%  | 100%  |
| - Ljekarna Pablo Rijeka                       | 100%  | 100%  |
| JGL North America LLC                         | 100%  | 100%  |
| Adrialab d.o.o.                               | 100%  | 100%  |
| Jadran LLC Moskva                             | 100%  | 100%  |

#### **1.1. Povijest i osnivanje Društva**

JADRAN – GALENSKI LABORATORIJ dioničko društvo za proizvodnju i promet farmaceutskih i kozmetičkih proizvoda Rijeka, Svilno 20 upisano je u registar Trgovačkog suda u Rijeci 2.5.1991. u registarskom ulošku s matičnim brojem subjekta 040004561. OIB je 20950636972. Društvo je 24.10.2011. godine promijenilo skraćeni naziv koji sada glasi JGL d.d. Društvo je 10.2.2012. promijenilo dugi naziv koji sada glasi JADRAN – GALENSKI LABORATORIJ d.d. Društvo je 6.11.2013. godine promijenilo adresu sjedišta koja sada glasi Svilno 20, Rijeka.

#### **1.2. Osnovne djelatnosti**

Najznačajnije djelatnosti za koje je Društvo registrirano su: proizvodnja farmaceutskih preparata, proizvodnja osnovnih farmaceutskih sirovina, proizvodnja ostalih kemijskih proizvoda te proizvodnja parfema i toaletno-kozmetičkih preparata.

Ovisna društva Grupe obavljaju djelatnosti distribucije farmaceutskih preparata u maloprodaji i veleprodaji te proizvodnje farmaceutskih preparata.

### **1.3. Vlasnička struktura Društva**

Temeljni kapital JGL d.d. Rijeka iznosi 118.472.000 kn i podijeljen je na 1.184.720 dionica nominalne vrijednosti od 100 kn po svakoj dionici i to serije A 7.500 kom, serije B 30.000 kom, serije C 18.750 kom, serije D 8.500 kom, serije E 524.790 kom, serije F 589.540 kom i serije G 5.640 kom.

Na početku razdoblja Društvo je posjedovalo 76.996 kom vlastitih dionica. Do kraja poslovne godine Društvo je steklo dodatnih 7.557 i prodalo 7.700 kom vlastitih dionica te je na 31.12.2018. godine broj vlastitih dionica u portfelju Društva iznosio 76.853 kom. Od ukupno stečenih vlastitih dionica tokom 2018. godine od povezanih osoba otkupljeno je 2.000 kom vlastitih dionica za iznos od 680.000 kn, dok je u istom periodu povezanim osobama prodano 4.300 kom vlastitih dionica za iznos od 1.462.000 kn kupoprodajne vrijednosti.

Društvo je, sukladno odredbama Zakona o trgovačkim društvima, formiralo rezerve za otkup vlastitih dionica koje na dan 31. prosinca 2018. godine iznose 25.709.253 kn (2017. godine 25.757.873 kn).

Zakonske i ostale rezerve formirane su sukladno Zakonu o trgovačkim društvima i Statutu JGL d.d., Rijeka. Zakonske rezerve na dan 31.12.2018. godine iznose 35.873.810 kn (2017. godine 29.200.363 kn). Ostale pričuve na dan 31.12.2018. godine iznose 2.140.779 kn (2016. godine 2.140.779 kn).

Odlukom redovne glavne Skupštine Društva izdvojeno je iz zadržane dobiti ostvarene u 2018. godini, ukupno 6.665.934 kn (u 2017. godini 11.160.740 kn) na ime dividende, imateljima redovnih dionica serija A, B, C, D, E, F i G i to u iznosu od 6,00 kn po dionici s pravom na dividendu.

Neto dobit tekuće godine iznosi 17.033.047 (2017. godine 65.813.322 kn) i predstavlja dobit ostvarenu prema Računu dobiti i gubitka. Neto dobit po dionici na dan 31.12.2018. godine iznosi 15 kn (2017. godine 59 kn/dionici) i izračunata je na temelju prosječnog ponderiranog broja redovnih dionica.

Dividende se priznaju u izvještaju o promjenama glavnice i prikazuju kao obveza u razdoblju u kojem su izglasane.

### **1.4. Tijela Društva**

Temeljem Zakona o trgovačkim društvima, Društvo je na datum 31.12.2014. godine iz dotadašnjeg dualističkog ustroja dioničkog društva prešlo na monistički ustroj u kojem uloge vođenja i nadzora preuzima jedan organ – Upravni odbor tvrtke.

Članovi Upravnog odbora Društva na 31. 12.2018. godine su:

- Ivo Usmiani - Predsjednik
- Zdravko Saršon - Zamjenik predsjednika
- Marina Pulišić - Članica
- Grozdana Božić - Članica
- Eva Usmiani Capobianco – Članica
- Dorotea Pernjak Banić – Članica
- Mislav Vučić - Član

Od 31.12.2017. godine kao jedini izvršni direktor Društvo zastupa i operativno vodi Mislav Vučić.

## 2. Sažetak značajnih računovodstvenih politika

Računovodstvene politike dosljedno su primjenjivane u svim razdobljima prikazanim u ovim konsolidiranim financijskim izvještajima.

### 2.1. Osnove za izradu izvještaja

#### 2.1.1. Izjava o usklađenosti

Konsolidirani financijski izvještaji Grupe sastavljeni su u skladu sa zakonskim zahtjevima u Republici Hrvatskoj i Međunarodnim standardima financijskog izvještavanja ("MSFI") koji se primjenjuju u Europskoj uniji.

Konsolidirani financijski izvještaji su pripremljeni po načelu povijesnog troška, osim određenih financijskih instrumenata te ulaganja u nekretnine koji su iskazani po fer vrijednosti.

Računovodstvene politike su primjenjivane konzistentno, osim ako nije navedeno drugačije. Konsolidirani financijski izvještaji sastavljeni su po načelu nastanka događaja pod pretpostavkom neograničenog nastavka poslovanja.

Financijski izvještaji Grupe sastavljeni su u hrvatskim kunama kao mjernoj, odnosno izvještajnoj valuti Grupe. Na dan 31. prosinca 2018. godine tečaj za 1 EUR iznosio je 7,418 kn (2017. godine 7,514 kn), tečaj za 1 RUB iznosio je 0,093 kn (2017. godine 0,108 kn).

#### 2.1.2. Prva primjena novih izmjena postojećih standarda koje su na snazi za tekuće izvještajno razdoblje

U tekućem izvještajnom razdoblju na snazi su sljedeće izmjene postojećih standarda i nova tumačenja koje je objavio Odbor za Međunarodne računovodstvene standarde („OMRS“) i usvojila ih je Europska unija:

- MSFI 9 „Financijski instrumenti“, usvojen u Europskoj uniji 22. studenoga 2016. (na snazi za godišnja razdoblja koja započinju na dan ili nakon 1. siječnja 2018.)
- MSFI 15 „Prihodi od ugovora s kupcima“ te izmjene MSFI-ja 15 „Datum stupanja MSFI-ja 15 na snagu“, usvojeni u Europskoj uniji 22. rujna 2016. godine (na snazi za godišnja razdoblja koja započinju na dan ili nakon 1. siječnja 2018.)
- Izmjene MSFI-ja 2 „Plaćanja temeljena na dionicama“ - Klasifikacija i mjerenje platnih transakcija temeljenih na dionicama, usvojen u Europskoj uniji 27. veljače 2018. (na snazi za godišnja razdoblja koja započinju na dan ili nakon 1. siječnja 2018.),
- Izmjene MSFI-ja 4 „Ugovori o osiguranju“ - Primjena MSFI-ja 9 Financijski instrumenti u sprezi s MSFI-jem 4 Ugovori i osiguranju, usvojene u Europskoj uniji 3. studenoga 2017. godine (na snazi za godišnja razdoblja koja započinju na dan ili nakon 1. siječnja 2018. ili ona u kojima se MSFI 9 „Financijski instrumenti“ prvi put primjenjuje),

- Izmjene MSFI-ja 15 „Prihodi od ugovora s kupcima” - Pojašnjenje MSFI-ja 15 Prihodi od ugovora s kupcima, usvojene u Europskoj uniji 31. listopada 2017. godine (na snazi za godišnja razdoblja koja započinju na dan ili nakon 1. siječnja 2018.).
- Izmjene MRS-a 40 „Ulaganja u nekretnine” - Prijenos ulaganja u nekretnine, usvojene u Europskoj uniji 14. ožujka 2017. godine (na snazi za godišnja razdoblja koja započinju na dan ili nakon 1. siječnja 2018.),
- Izmjene MSFI-ja 1 i MRS-a 28 pod nazivom „Dorada MSFI-jeva iz ciklusa 2014.-2016.” proizašle iz projekta godišnje dorade MSFI-jeva (MSFI 1, MSFI 12 i MRS 28), prvenstveno radi otklanjanja nepodudarnosti i pojašnjenja teksta, usvojene u Europskoj uniji 7. veljače 2018. godine (izmjene MSFI-ja 1 i MRS-a 28 primjenjuju se na godišnja razdoblja koja započinju na dan ili nakon 1. siječnja 2018. godine),
- MSFI 22 „Transakcije i predujmovi u stranim valutama”, usvojen u Europskoj uniji 28. ožujka 2018. (na snazi za godišnja razdoblja koja započinju na dan ili nakon 1. siječnja 2018.),

Usvajanje navedenih izmjena postojećih standarda i tumačenja nije dovelo do materijalnih promjena u financijskim izvještajima.

#### 2.1.3. Utjecaj početne primjene MSFI-ja 9 „Financijski instrumenti”

Grupa je usvojila MSFI 9 “Financijski instrumenti”, od 1. siječnja 2018. godine. Društvo je odlučilo ne korigirati usporedne podatke i priznati sve korekcije knjigovodstvenih vrijednosti financijskih sredstava i obveza u početnom stanju zadržane dobiti, od datuma prve primjene standarda, odnosno na dan 1. siječnja 2018. godine.

Usvajanje MSFI 9 dovelo je do promjene u računovodstvenim politikama, međutim Grupa u financijskim izvještajima za 2017. godinu, osim potraživanja po osnovu prodaje nije imalo druge materijalno značajne financijske imovine koja bi zahtijevala procjenu očekivanih kreditnih gubitaka i njihov utjecaj na nepokrivene gubitke. Efekt nadoknadivog vrednovanja koji se odnosi na potraživanja po osnovu prodaje na dan 1. siječnja 2018. godine nema materijalno značajan utjecaj na izvještaj o ukupnom rezultatu za tekući period, odnosno zadržanu dobit Grupe na dan 1. siječnja 2018. godine.

Grupa kontinuirano prati kreditni rizik potraživanja od kupaca te osigurava značajan dio navedenih potraživanja (bilješka 34.4.).

Grupa također ima ostalu financijsku imovinu koja se odnosi na ulaganja u udjele i dionice društava u kojima nema kontrolu niti značajan utjecaj na financijske i poslovne odluke, a za koje nije dostupno dovoljno podataka za procjenu fer vrijednosti. Slijedom navedenog, trošak stjecanja predstavlja najbolju procjenu fer vrijednosti navedenih ulaganja. Ukupna vrijednost navedene financijske imovine nije materijalno značajna.

*2.1.4. Izmjene postojećih standarda koje je objavio OMRS i usvojene su u Europskoj uniji, ali još nisu na snazi*

Na datum na koji je odobreno izdavanje konsolidiranih financijskih izvještaja, u Europskoj uniji bile su usvojeni, ali ne i na snazi sljedeći novi standardi koje je objavio OMRS:

- MSFI 16 „Najmovi”, usvojen u Europskoj uniji 31. listopada 2017. godine (na snazi za godišnja razdoblja koja započinju na dan ili nakon 1. siječnja 2019.)
- Izmjene MSFI-ja 9 “Financijski instrumenti” – Predujmovi sa značajkama negativne kompenzacije – usvojen u Europskoj Uniji 22. ožujka 2018 (na snazi za godišnja razdoblja koja započinju na dan ili nakon 1. siječnja 2019.),
- OTMFI 23 „Nesigurnost u vezi s primjenom poreznih pravila na porez na dobit” – usvojeno u *Europskoj Uniji 23. listopada 2018 (na snazi za godišnja razdoblja koja započinju na dan ili nakon 1. siječnja 2019.)*.

Grupa je odabrala ne primjenjivati nove standarde, izmjene postojećih standarda i interpretacije prije datuma njihova stupanja na snagu. Grupa očekuje da primjene ovih standarda i izmjena postojećih standarda ne dovode do značajnih materijalnih promjena financijskih izvještaja u razdoblju.

*2.1.5. Utjecaj početne primjene MSFI-ja 16 „Najmovi“ na početno stanje 2019. godine*

Efekt primjene MSFI 16 „Najmovi” na početno stanje 2019. godine je povećanje dugotrajne materijalne imovine u iznosu od 41.182.585 kn, dugoročnih obveza u iznosu od 30.527.003 kn te kratkoročnih obveza u iznosu od 10.655.582 kn.

*2.1.6. Novi standardi te izmjene postojećih standarda koje je objavio OMRS, još neusvojeni u Europskoj uniji*

MSFI-jevi trenutno usvojeni u Europskoj uniji ne razlikuju se značajno od propisa koje je donio Odbor za Međunarodne računovodstvene standarde (OMRS), izuzev sljedećih standarda, izmjena postojećih standarda i tumačenja, o čijem usvajanju Europska unija do izdavanja financijskih izvještaja nije donijela odluku (datum stupanja na snagu navedeni u nastavku odnose se na MSFI-jeve u cjelini):

- MSFI 14 „Regulativom propisane razgraničene stavke” (na snazi za godišnja razdoblja koja započinju na dan ili nakon 1. siječnja 2016.) - Europska komisija odlučila je postupak preuzimanja ovog prijelaznog standarda odgoditi do objave njegove konačne verzije,
- MSFI 17 „Ugovori o osiguranju” (na snazi za godišnja razdoblja koja započinju na dan ili nakon 1. siječnja 2021. godine),
- Izmjene MRSI 3 “Poslovne kombinacije” - Definicija poslovanja (na snazi za poslovne kombinacije za koje je datum stjecanja na ili nakon početka prvog godišnjeg izvještajnog razdoblja koje počinje na dan ili nakon 1. siječnja 2020. godine i na stjecanje sredstava do kojih dolazi na ili nakon početka tog razdoblja).

- Izmjene MSFI-ja 10 „Konsolidirani financijski izvještaji“ i MRS-a 28 „Udjeli u pridruženim subjektima i zajedničkim pothvatima“ - Prodaja odnosno ulog imovine između ulagatelja i njegovog pridruženog subjekta ili zajedničkog pothvata te daljnje izmjene (prvotno određeni datum stupanja na snagu odgođen je do dovršetka projekta istraživanja na temu primjene metode udjela),
- Izmjene MRS-a 1 “Prezentacija financijskih izvještaja” i MRS-a 8 “Računovodstvene politike, promjene u računovodstvenim procjenama greškama” – definicija značajnosti (efektivno za godišnja razdoblja počevši na ili nakon 1. siječnja 2020. godine),
- Izmjene MRS-a 19 „Primanja zaposlenih” – Izmjene, suženje prava, odnosno isplata iz planova primanja (na snazi za godišnja razdoblja koja započinju na dan ili nakon 1. siječnja 2019. godine),
- Izmjene MRS-a 28 „Udjeli u pridruženim subjektima i zajedničkim pothvatima” - Dugoročna ulaganja u pridružene subjekte i zajedničke pothvate (na snazi za godišnja razdoblja koja započinju na dan ili nakon 1. siječnja 2019.),
- Izmjene raznih standarda zbog „Dorada MSFI-jeva iz ciklusa 2015.-2017.”, proizašle iz projekta godišnje dorade MSFI-jeva (MSFI 3, MSFI 11, MRS 12 i MRS 23), prvenstveno radi otklanjanja nepodudarnosti i pojašnjenja teksta (na snazi za godišnja razdoblja koja započinju na dan ili nakon 1. siječnja 2019.),
- Izmjene Uputa na konceptualni okvir u MSFI standardima (na snazi za godišnja razdoblja koja počinju na dan ili nakon 1. siječnja 2020. godine).

Grupa predviđa da usvajanje navedenih standarda, izmjena postojećih standarda te novih tumačenja neće imati materijalan, tj. značajan utjecaj na financijske izvještaje Grupe u razdoblju njihove prve primjene.

Ostaje neregulirano pitanje računovodstva zaštite financijske imovine i financijskih obveza s obzirom na to da načela računovodstva zaštite u Europskoj uniji još nisu usvojena.

Prema procjenama Društva, primjena računovodstva zaštite na financijsku imovinu i financijske obveze iz MRS-a 39 „Financijski instrumenti: priznavanje i mjerenje” s datumom bilance ne bi značajno utjecala na konsolidirane financijske izvještaje.

## **2.2. Konsolidacija**

Ovisna društva su sva društva nad kojima Društvo ima kontrolu. Kontrola je postignuta ako Društvo ima prevlast, ako je izloženo ili ima prava u odnosu na varijabilni prinos temeljem svog sudjelovanja u tom subjektu te je sposobno temeljem svoje prevlasti, tj. moći raspolaganja, utjecati na svoj prinos. Ovisno društvo konsolidira se, odnosno prestaje se konsolidirati, od trenutka u kojem Društvo stekne, odnosno izgubi kontrolu nad njim. U financijskim izvještajima Društva navedena ulaganja iskazana su primjenom metode troška umanjenja za gubitke od umanjenja vrijednosti, ukoliko postoje.

Metoda kupnje koristi se za iskazivanje stjecanja ovisnih društava od strane Grupe. Trošak kupnje mjeri se kao fer vrijednosti dane imovine, izdanih glavnčkih instrumenata te nastalih ili preuzetih obveza na dan kupnje, uvećan za troškove neposredno povezane s kupnjom. Stečena prepoznatljiva

imovina, obveze i potencijalne obveze u poslovnoj kombinaciji inicijalno se mjeri po fer vrijednosti na dan stjecanja, neovisno o manjinskom udjelu. Višak troška stjecanja iznad fer vrijednosti udjela Grupe u neto stečenoj imovini ovisnog društva, iskazuje se kao goodwill. Ako je trošak stjecanja manji od fer vrijednosti neto stečene imovine ovisnog društva, razlika se priznaje izravno u izvještaj o sveobuhvatnoj dobiti.

Sve transakcije unutar Grupe, stanja i nerealizirana dobiti od transakcija unutar Grupe eliminirani su pri konsolidaciji. Isto tako eliminirani su i nerealizirani gubici, osim ako postoje dokazi o umanjenju vrijednosti prenesene imovine. Prema potrebi, računovodstvene politike ovisnog društva izmijenjene se kako bi se uskladile s politikama koje primjenjuje Grupa.

### **2.3. Izvještavanje o poslovnim segmentima**

Poslovni segment je grupa imovine i poslovnih aktivnosti vezanih za proizvode ili usluge koje su podložne određenim rizicima i koristima i razlikuju se od rizika i koristi drugih poslovnih segmenata uz koje je vezana određena imovina.

### **2.4. Strane valute**

Stavke uključene u konsolidirane financijske izvještaje Grupe iskazane su u valuti primarnog gospodarskog okruženja u kojem Društvo posluje tj. u funkcionalnoj valuti. Konsolidirani financijski izvještaji Grupe iskazani su u kunama, koja predstavlja funkcionalnu i izvještajnu valutu Grupe.

Transakcije u stranim sredstvima plaćanja prevode se u funkcionalnu valutu tako da se iznosi u stranim sredstvima plaćanja preračunavaju po tečaju na dan transakcije. Dobici ili gubici od tečajnih razlika, koji nastaju prilikom podmirenja tih transakcija i preračuna monetarne imovine i obveza izraženih u stranim valutama, priznaju se u izvještaju o sveobuhvatnoj dobiti.

### **2.5. Korištenje procjena i prosudbi**

Priprema konsolidiranih financijskih izvještaja u skladu s MSFI zahtjeva od izvršnog direktora stvaranje prosudbi, procjena i pretpostavki koje utječu na primjenu politika i iznosa objavljenih za imovinu i obveze, prihode i troškove. Procjene i uz njih vezane pretpostavke temelje se na povijesnom iskustvu i raznim ostalim čimbenicima, za koje se smatra da su razumni u danim okolnostima, rezultat kojih čini polazište za stvaranje procjena o vrijednosti imovine i obveza, koje se ne mogu dobiti iz drugih izvora. Stvarni rezultati se mogu razlikovati od takvih procjena.

Spomenute procjene i uz njih vezane pretpostavke su predmet redovitog pregleda. Utjecaj korekcije procjene priznaje se u razdoblju u kojem je procjena korigirana ukoliko korekcija utječe samo na razdoblje u kojem je napravljena ili u razdoblju u kojem je napravljena korekcija i budućim razdobljima ukoliko korekcija utječe na tekuće i buduća razdoblja.

Prosudbe koje je napravio izvršni direktor u primjeni MSFI, a koje imaju značajan utjecaj na konsolidirane financijske izvještaje i prosudbe kod kojih je rizik da će doći do materijalno značajnih korekcija u idućoj godini visok, navedene su u Bilješkama.

### **2.6. Prihodi**

Prihodi se sastoje od fer vrijednosti primljene naknade ili potraživanja za prodane proizvode, robu ili usluge tijekom redovnog poslovanja Grupe. Prihodi su iskazani u iznosima koji su umanjeni za porez na dodanu vrijednost, povrate, rabate i diskonte.

Grupa priznaje prihode kada se iznos prihoda može pouzdano mjeriti, kada će Grupa imati buduće ekonomske koristi i kada su zadovoljeni specifični kriteriji za sve djelatnosti Grupe.

#### *2.6.1. Prihodi od prodaje proizvoda*

Prihodi od prodaje proizvoda priznaju se u izvještaju o sveobuhvatnoj dobiti, po isporuci, po fakturnoj vrijednosti kada su na kupca preneseni značajni rizici i koristi vlasništva. Porezi, diskonti i količinski popusti se isključuju iz prihoda.

Prihodi od prodaje proizvoda priznat će se kada su zadovoljeni svi sljedeći uvjeti:

- a) subjekt je prenio na kupca značajne rizike i koristi od vlasništva nad proizvodima,
- b) subjekt ne zadržava kontinuirano sudjelovanje u upravljanju, do stupnja koji se obično povezuje s vlasništvom, niti učinkovitu kontrolu nad prodanim proizvodima,
- c) iznos prihoda može se pouzdano izmjeriti,
- d) vjerojatno je da će ekonomske koristi povezane s transakcijom pritijecati u subjekt, i
- e) troškovi, koji su nastali ili će nastati vezani za transakciju, mogu se pouzdano izmjeriti.

Isporuka je izvršena kada se roba otpremi na lokaciju definiranu u ugovoru te kada ju je kupac dužan preuzeti, sukladno ugovornim odredbama. Prihod od prodaje proizvoda i robe iskazuje se na temelju cijene definirane u ugovoru, umanjenom za procijenjene popuste i povrate.

#### *2.6.2. Prihodi od usluga*

Prihodi od usluga se priznaju u razdoblju u kojem su usluge obavljene prema stupnju dovršenosti transakcije na datum bilance.

### **2.7. Financijski prihodi i rashodi**

Financijski prihodi obuhvaćaju obračunatu kamatu na dane zajmove primjenom metode efektivne kamatne stope, prihode od dividendi, dobitke od tečajnih razlika te realizirane i nerealizirane dobitke od porasta fer vrijednosti.

Financijski rashodi obuhvaćaju obračunatu kamatu na kredite, zajmove i obveznice, gubitke od tečajnih razlika te realizirane i nerealizirane gubitke od pada fer vrijednosti.

Troškovi posudbe koji se direktno odnose na kupnju, izgradnju ili proizvodnju kvalificiranog sredstva kapitaliziraju se tijekom razdoblja koje je neophodno za dovršenje i pripremu sredstva za njegovu namjeravanu upotrebu ili prodaju. Ostali troškovi posudbe priznaju se u izvještaju o sveobuhvatnoj dobiti koristeći metodu efektivne kamatne stope.

### **2.8. Rezerviranja**

Rezerviranje se priznaje ako Grupa ima sadašnju obvezu (zakonsku ili izvedenu) kao rezultat prošlog događaja i ako je vjerojatno da će podmirenje obveze zahtijevati odljev resursa s ekonomskim koristima te ako je iznos obveze moguće pouzdano procijeniti.

Rezerviranja se preispituju na svaki datum bilance i usklađuju prema najnovijim najboljim mogućim procjenama. Ako je učinak vremenske vrijednosti novca značajan, iznos rezerviranja jest sadašnja vrijednost troškova za koje se očekuje da će biti potrebni radi podmirenja obveze. U slučaju diskontiranja, povećanje u rezerviranjima koje odražava protok vremena priznaje se kao financijski trošak, a knjigovodstveni iznos rezerviranja se svake godine povećava da bi se odrazio protok vremena.



Iznos priznat kao rezerviranje je najbolja procjena naknade koja će biti potrebna kako bi se podmirila sadašnja obveza na datum bilance, uzimajući u obzir rizike i neizvjesnosti povezane s obvezom. Ako se rezerviranje mjeri koristeći procjenu novčanih tokova potrebnih za podmirenje sadašnje obveze, knjigovodstveni iznos obveze je sadašnja vrijednost tih novčanih tokova.

Kad se od treće strane očekuje povrat nekih ili svih ekonomskih koristi koje su potrebne da bi se rezerviranje podmirilo, povezano potraživanje se priznaje kao sredstvo ako je gotovo u potpunosti izvjesno da će naknada biti primljena te ako je iznos potraživanja moguće pouzdano izmjeriti.

## **2.9. Oporezivanje**

Grupa iskazuje poreznu obvezu u skladu s poreznim zakonima države u kojoj je sjedište pojedinog ovisnog društva. Porez na dobit za tekuću godinu sadržava tekući i odgođeni porez.

Tekući porez je očekivani porez koji se plaća na oporezivu dobit tekuće godine, koristeći poreznu stopu koja je na snazi na datum bilance.

Odgođeni porezi proizlaze iz privremenih razlika između vrijednosti imovine i obveza iskazanih u financijskim izvještajima od vrijednosti iskazanih za potrebe utvrđivanja osnovice poreza na dobit.

Odgođena porezna imovina za odbitne privremene razlike, neiskorištene porezne gubitke i neiskorištene porezne olakšice priznaje se ukoliko postoji vjerojatnost da će se u budućnosti ostvariti oporeziva dobit temeljem koje će se iskoristiti odgođena porezna imovina. Odgođena porezna imovina i obveze obračunavaju se uz primjenu stope poreza na dobit primjenjive na period kada će se ta imovina ili obveze realizirati.

Tekući i odgođeni porez priznaju se kao rashod ili prihod u izvještaju o sveobuhvatnoj dobiti osim kada se odnose na stavke koje se direktno priznaju na kapitalu, kada se i porez također priznaje direktno na kapitalu.

## **2.10. Državne potpore**

Državne potpore, uključujući nenovčane potpore po fer vrijednosti, ne priznaju se sve dok ne postoji razumno uvjerenje da će društvo unutar Grupe udovoljavati uvjetima za koje se daju potpore te da će potpore biti primljene. Državne potpore priznaju se u dobit ili gubitak na sustavnoj osnovi tijekom razdoblja u kojem društvo unutar Grupe priznaje rashode odnosno troškove za čije su pokriće potpore namijenjene. Potraživanja za državnu potporu za nadoknadu rashoda ili gubitaka koji su već nastali, ili u svrhu pružanja trenutne financijske potpore društvu unutar Grupe bez budućih povezanih troškova, priznaju se u dobit ili gubitak razdoblja u kojem je potraživanje nastalo.

## **2.11. Nematerijalna imovina**

Troškovi razvoja kapitaliziraju se kao interno razvijena nematerijalna imovina samo onda kada se troškovi razvoja mogu pouzdano izmjeriti, proizvodi ili procesi su tehnički i tržišno ostvarivi, kada je izvjesno da će buduće ekonomske koristi pritjecati u Grupi, da Grupa raspolaže dovoljnim sredstvima za završetak razvoja i da će koristiti ili prodati imovinu. Kapitalizirani troškovi uključuju troškove materijala, izravnog rada te vanjskih usluga koji se izravno odnose na pripremu imovine za njenu namjeravanu upotrebu. Ostali troškovi razvoja priznaju se u izvještaju o sveobuhvatnoj dobiti u razdoblju u kojem su nastali.

Troškovi licenci, softvera, prava korištenja registracija, ulaganja na tuđoj imovini, te ostalih prava kapitaliziraju se kao nematerijalna imovina na temelju troškova stjecanja i troškova koji nastaju dovođenjem nematerijalne imovine u radno stanje.

Goodwill nastaje prilikom stjecanja ovisnog društva ili zajednički kontroliranog subjekta i predstavlja razliku između fer vrijednosti troška stjecanja i fer vrijednosti udjela Grupe u neto prepoznatljivoj imovini stečenog društva na dan stjecanja.

Naknadni troškovi vezani uz kapitaliziranu nematerijalnu imovinu priznaju se u knjigovodstveni iznos stavki samo ako povećavaju buduće ekonomske koristi povezane sa sredstvom te ako će iste pritijecati u Grupi. Svi ostali troškovi predstavljaju trošak u izvještaju o sveobuhvatnoj dobiti u razdoblju kada su nastali.

Amortizacija nematerijalne imovine obračunava se linearnom metodom tijekom procijenjenog vijeka upotrebe pojedine stavke i tereti izvještaj o sveobuhvatnoj dobiti. Stope amortizacije, koje su u primjeni su:

|   | <b>2018.</b>     | <b>2017.</b>     |
|---|------------------|------------------|
| Interno razvijena nematerijalna imovina | 6,67%            | 6,67%            |
| Licence                                 | 6,67%-neodređeno | 6,67%-neodređeno |
| Softver                                 | 10-50%           | 10-25%           |
| Prava korištenja registracija           | 20-33,33%        | 20-33,33%        |
| Goodwill                                | neodređeno       | neodređeno       |
| Ostala nematerijalna imovina            | 6,67-50%         | 6,67-50%         |

## **2.12. Nekretnine, postrojenja i oprema**

Nekretnine, postrojenja i oprema iskazani su po trošku nabave umanjenom za naknadnu akumuliranu amortizaciju i umanjenje vrijednosti. Nekretnine u izgradnji se iskazuju po trošku građenja umanjenom za priznate gubitke od umanjenja vrijednosti. Trošak uključuje naknade za profesionalne usluge i za kvalificiranu imovinu, troškove posudbe kapitalizirane u skladu s primjenjivom računovodstvenom politikom Grupe.

Naknadni troškovi vezani uz nekretnine, postrojenja i opremu priznaju se u knjigovodstveni iznos stavki samo ako povećavaju buduće ekonomske koristi povezane sa stavkom te ako će iste pritijecati u Grupi. Svi ostali troškovi predstavljaju trošak u izvještaju o sveobuhvatnoj dobiti u razdoblju kada su nastali.

Amortizacija ove imovine počinje u trenutku u kojem je imovina spremna za namjeravanu uporabu. Amortizacija se obračunava na način da se nabavna vrijednost imovine, osim nekretnina u izgradnji, otpisuje tijekom procijenjenog vijeka uporabe primjenom linearne metode, po sljedećim stopama:

|  | <b>2018.</b> | <b>2017.</b> |
|--|--------------|--------------|
| Građevinski objekti                            | 1,67-10%     | 1,67-10%     |
| Postrojenja i oprema                           | 5-30%        | 5-25%        |
| Alati, pogonski inventar i prijevozna sredstva | 5-50%        | 5-50%        |

Procijenjeni vijek uporabe, ostatak vrijednosti i metoda amortizacije preispituju se na kraju svake godine, pri čemu se učinci eventualnih promjena procjena obračunavaju prospektivno.

Zemljišta u vlasništvu se iskazuju po trošku stjecanja te se ne amortiziraju.

Dobit i gubitak od prodaje ili rashodovanja stavke nekretnina, postrojenja i opreme se utvrđuje kao razlika između priljeva ostvarenih prodajom i knjigovodstvenog iznosa predmetnog sredstva koja se priznaje u izvještaju o sveobuhvatnoj dobiti razdoblja.

## **2.13. Najmovi**

### *2.13.1. Financijski najam*

Najmovi se klasificiraju kao financijski najmovi ako se prenose gotovo svi rizici i koristi povezani s vlasništvom na najmoprimca. Svi ostali najmovi klasificiraju se kao poslovni najmovi. Financijske najmove početno se priznaje u bilanci najmoprimca kao imovinu i obveze po iznosima jednakim fer vrijednosti iznajmljenih sredstava ili ako je niže po sadašnjoj vrijednosti minimalnih plaćanja najma. Pripadajuća obveza prema najmodavcu uključena je u bilancu kao obveza za financijski leasing.

Plaćanje najamnine raspodjeljuje se između financijskog troška i smanjenja nepodmirene obveze kako bi se postigla ista periodična kamatna stopa na preostali iznos obveze. Financijski troškovi priznaju se direktno u računu dobiti i gubitka.

### *2.13.2. Poslovni najam*

Poslovni najam priznaje se kao rashod u računu dobiti i gubitka na ravnomjernoj osnovi tijekom razdoblja najma.

## **2.14. Umanjenje nematerijalne i materijalne imovine**

Grupa na svaki datum bilance provjerava knjigovodstvene iznose svoje dugotrajne nematerijalne i materijalne imovine kako bi utvrdilo postoje li naznake da je došlo do gubitaka zbog umanjenja vrijednosti. Ako takve naznake postoje, procjenjuje se nadoknadivi iznos sredstva kako bi se odredio eventualni gubitak radi umanjenja. Ako nadoknadivi iznos nekog sredstva nije moguće procijeniti, Grupa procjenjuje nadoknadivi iznos jedinice koja stvara novac kojoj to sredstvo pripada.

Ako je moguće odrediti realnu i dosljednu osnovu za raspoređivanje, imovina se također raspoređuje na pojedine jedinice koje stvaraju novac ili, ako to nije moguće, na najmanju skupinu jedinica koje stvaraju novac za koju je moguće odrediti realnu i konzistentnu osnovu raspoređivanja.

Nematerijalna imovina neodređenog vijeka uporabe i nematerijalna imovina koja još nije raspoloživa za uporabu se testira na umanjenje jednom godišnje te svaki puta kad postoji naznaka o mogućem umanjenju.

Nadoknadivi iznos je veći iznos uspoređujući fer vrijednost umanjenu za troškove prodaje i vrijednost imovine u uporabi. Za potrebe procjene vrijednosti u uporabi, procijenjeni budući novčani tokovi diskontiraju se do sadašnje vrijednosti primjenom diskontne stope prije oporezivanja koja odražava sadašnju tržišnu procjenu vremenske vrijednosti novca i rizike specifične za to sredstvo za koje procjene budućih novčanih tokova nisu bile usklađene.

Ako je nadoknadivi iznos nekog sredstva procijenjen na iznos niži od knjigovodstvenog, knjigovodstveni iznos toga sredstva umanjuje se do nadoknadivog iznosa. Gubici od umanjenja vrijednosti priznaju se odmah kao rashod, osim kod sredstva iskazanog u revaloriziranom iznosu, u kojem slučaju se gubitak od umanjenja iskazuje kao smanjenje vrijednosti proizašlo iz revalorizacije sredstva.

Kod naknadnog poništenja gubitka od umanjenja vrijednosti, knjigovodstveni iznos sredstva povećava se do revidiranog procijenjenog nadoknadivog iznosa toga sredstva na način da uvećana

knjigovodstvena vrijednost ne premašuje knjigovodstvenu vrijednost koja bi bila utvrđena da u prethodnim godinama nije bilo priznatih gubitaka od umanjenja na tom sredstvu. Poništenje gubitka od umanjenja vrijednosti odmah se priznaje kao prihod, osim ako se predmetno sredstvo ne iskazuje u revaloriziranom iznosu po drugim Standardima (primjerice po revalorizacijskom modelu sukladno MRS-u 16), u kom slučaju se poništenje gubitka od umanjenja vrijednosti iskazuje kao prihod do iznosa ranije priznatog gubitka od umanjenja vrijednosti, a potom kao povećanje revalorizacije.

### **2.15. Ulaganja u nekretnine**

Ulaganje u nekretnine drži se radi zarade prihoda od najma, radi povećanja kapitalne vrijednosti imovine ili oboje.

Ulaganje u nekretnine početno se mjeri po trošku, uvećanom za transakcijske troškove, a naknadno vrednovanje obavlja se po metodi fer vrijednosti. Utvrđivanje fer vrijednosti ulaganja u nekretnine obavlja se na temelju procjene ovlaštenog neovisnog procjenitelja.

Dobitak ili gubitak koji nastaje iz promjene fer vrijednosti ulaganja u nekretnine priznaje se u izvještaju o sveobuhvatno dobiti u razdoblju u kojem je nastao.

### **2.16. Ulaganja u pridružena društva**

Pridruženim društvom smatraju se društva u kojima Grupa ima značajan utjecaj, ali nema kontrolu. Značajan utjecaj je moć sudjelovanja u odlukama o financijskim i poslovnim politikama subjekta u koje je izvršeno ulaganje, ali ne predstavlja kontrolu ili zajedničku kontrolu tih politika. Ulaganja u pridružena društva iskazana su primjenom metode troška umanjena za gubitke od umanjenja vrijednosti ako postoje.

### **2.17. Financijska imovina**

Sukladno MSFI-u 9, sva priznata financijska imovina naknadno se u cijelosti mjeri po amortiziranom trošku, fer vrijednost kroz ostalu sveobuhvatnu dobit ili fer vrijednost kroz dobit ili gubitak, ovisno o poslovnom modelu i karakteristikama ugovorenih tijekova novca financijske imovine.

Grupa od 1. siječnja 2018. godine klasificira financijsku imovinu u kategoriju koja se mjeri po amortiziranom trošku primjenom metode efektivne kamatne stope, a u sklopu poslovnog modela čiji je cilj naplatiti ugovorene novčane tokove i prema kojem se priljev novca ostvaruje isključivo po osnovi otplate glavnice i kamata na nepodmireni iznos glavnice. Također, financijska ulaganja u vlasničke vrijednosne papire mjere se po fer vrijednosti kroz račun dobiti i gubitka.

Na svaki datum bilance Grupa procjenjuje postoje li objektivni dokazi o umanjenju vrijednosti financijske imovine.

Grupa prestaje priznavati financijsku imovinu samo kad je isteklo ugovorno pravo na novčane priljeve po predmetnom sredstvu ili kad financijsko sredstvo i gotovo sve rizike i nagrade povezane s vlasništvom nad njim većim dijelom prenosi na drugi subjekt. Ako Grupa ne prenosi niti zadržava gotovo sve rizike i nagrade povezane s vlasništvom i ako i dalje ima kontrolu nad prenesenom imovinom, priznaje svoj zadržani udjel u imovini te povezanu obvezu u iznosima koje eventualno ima obvezu platiti. Ako Grupa zadrži većim dijelom sve rizike i nagrade povezane s vlasništvom nad prenesenom financijskom imovinom, ta se imovina nastavlja priznavati uz istovremeno priznavanje osiguranog zajma s naslova ostvarenih priljeva.

Kod iskniženja cijelog financijskog sredstva, odnosno prestanka priznavanja, razlika između knjigovodstvene vrijednosti sredstva i zbroja primljene naknade i potraživanja za naknadu te kumulativne dobiti odnosno kumulativnog gubitka iskazanog u sklopu ostale sveobuhvatne dobiti i akumuliranog u glavnici prenosi se u dobit ili gubitak.

#### *2.17.1. Umanjenje financijske imovine*

Grupa priznaje rezervacije za očekivane kreditne gubitke od potraživanja od kupaca. Iznos očekivanih kreditnih gubitaka izračunava se na svaki datum izvještavanja kako bi odražavao promjene u kreditnom riziku od početnog priznavanja pojedinog financijskog instrumenta.

##### Značajno povećanje kreditnog rizika

Grupa uspoređuje rizik nastanka statusa neispunjenja obveza na datum izvještavanja s rizikom nastanka statusa neispunjenja obveza financijskog instrumenta na datum početnog priznavanja, prilikom procjene da li je kreditni rizik na financijskom instrumentu značajno porastao od početnog priznavanja. Prilikom ove procjene, Grupa uzima u obzir i kvantitativne i kvalitativne informacije koje su razumne i dostupne, uključujući povijesno iskustvo te koje su dostupne bez nepotrebnih troškova ili angažmana.

Pretpostavka je da se kreditni rizik na financijskom instrumentu nije značajno povećao od početka priznavanja ako se utvrdi da financijski instrument ima nizak kreditni rizik na datum izvještavanja. Financijski instrument ima nizak kreditni rizik ako:

- financijski instrument ima niski rizik nastanka statusa neispunjenja obveza,
- dužnik ima snažnu sposobnost da podmiri svoje ugovorne obveze u kratkom roku,
- nepovoljne promjene ekonomskih i poslovnih uvjeta na duži rok mogu, ali ne nužno, smanjiti sposobnost dužnika da ispuni svoje obveze novčanog toka.

Grupa redovito prati učinkovitost korištenih kriterija za utvrđivanje je li došlo do značajnog povećanja kreditnog rizika i revidira ih kako bi se osiguralo da kriteriji mogu identificirati značajno povećanje kreditnog rizika prije nego što dođe do kašnjenja u plaćanjima.

##### Kreditno umanjena financijska imovina

Financijska imovina je kreditno umanjena kada je došlo do jednog ili više događaja koji imaju štetan utjecaj na procijenjene buduće novčane tokove te financijske imovine. Dokaz da je financijsko sredstvo kreditno umanjeno uključuje dostupne podatke o sljedećim događajima:

- značajne financijske poteškoće dužnika
- nastanak statusa neispunjenja obveza
- kada subjekt dužniku, zbog financijskih poteškoća dužnika, odobrava istom koncesiju koju inače ne bi uzeo u obzir
- postaje vjerojatno da će dužnik otići u stečaj ili u drugu financijsku reorganizaciju
- nestanak aktivnog tržišta za određenu financijsku imovinu zbog financijskih poteškoća.

#### *2.17.2. Politika otpisa*

Grupa će otpisati financijsku imovinu kada postoje podaci koji ukazuju na to da je dužnik u ozbiljnim financijskim poteškoćama te da nema realnih izgleda za povrat (likvidacija, stečajni postupak). Otpisana financijska imovina i dalje može biti podložna aktivnostima izvršenja u okviru postupaka oporavka dužnika, uzimajući u obzir pravne savjete gdje je to prikladno. Oporavak se priznaje u računu dobiti i gubitka.

## **2.18. Potraživanja**

Potraživanja se početno mjere po fer vrijednosti. Na svaki datum bilance, potraživanja, čija se naplata očekuje u razdoblju dužem od godinu dana, se iskazuju po amortiziranom trošku primjenom metode efektivne kamatne stope umanjeno za gubitak od umanjenja vrijednosti za nastale i očekivane kreditne gubitke. Kratkotrajna potraživanja iskazuju se po početno priznatom nominalnom iznosu umanjenom za odgovarajući iznos ispravka vrijednosti za procijenjene nenaplative iznose i umanjenja vrijednosti za nastale i očekivane kreditne gubitke.

Vrijednost potraživanja se umanjuje i gubici od umanjenja vrijednosti nastaju samo i isključivo ako postoji objektivan dokaz o umanjenju vrijednosti proizašao iz jednog ili više događaja nastalih nakon početnog priznavanja imovine kada taj događaj utječe na procijenjene buduće novčane tokove od potraživanja koji mogu biti pouzdano utvrđeni. Na svaki datum bilance procjenjuje se postoji li objektivan dokaz o umanjenju vrijednosti pojedinog potraživanja. Ako postoji objektivan dokaz o umanjenju vrijednosti potraživanja, iznos gubitka mjeri se kao razlika između knjigovodstvene vrijednosti i procijenjenih budućih novčanih tokova. Knjigovodstvena vrijednost potraživanja će se umanjiti direktno ili upotrebom odvojenog konta ispravka vrijednosti. Iznos gubitka se priznaje na teret računa dobiti i gubitka za tekuću godinu.

## **2.19. Novac i novčani ekvivalenti**

Novac i novčani ekvivalenti iskazuju se u bilanci po trošku. U izvještaju o novčanim tokovima, novac i novčani ekvivalenti sastoje se od novčanih sredstava kod banaka i u blagajni.

## **2.20. Zalihe**

Zalihe se iskazuju po trošku ili neto utrživoj vrijednosti, ovisno o tome što je niže. Neto utrživa vrijednost predstavlja procijenjenu prodajnu cijenu zaliha tijekom uobičajenog poslovanja, umanjenu za pripadajuće troškove prodaje.

Trošak zaliha obuhvaća sve troškove nabave, troškove konverzije i druge troškove koji su nastali dovođenjem zaliha na sadašnju lokaciju i u sadašnje stanje.

Troškovi nabave zaliha obuhvaćaju kupovnu cijenu, uvozne carine i druge poreze (osim onih koje subjekt kasnije može povratiti od poreznih vlasti) te troškove prijevoza, rukovanja zaliha, kao i druge troškove koji se mogu izravno pripisati stjecanju gotovih proizvoda, materijala i usluga. Trgovački i količinski popusti te druge slične stavke oduzimaju se kod određivanja troškova nabave.

Troškovi konverzije zaliha uključuju troškove izravno povezane s jedinicama proizvodnje te sustavno raspoređene fiksnog i varijabilnog dijela općih troškove proizvodnje koji su nastali konverzijom materijala u gotove proizvode. Raspoređivanje fiksnih općih troškova proizvodnje na troškove konverzije temelji se na normalnom kapacitetu proizvodnje.

Utrošak zaliha mjeri se metodom ponderiranog prosječnog troška.

Sitni inventar u potpunosti se otpisuje prilikom stavljanja u upotrebu.

## **2.21. Vlasnički instrumenti izdani od strane Društva**

Vlasnički instrument je svaki ugovor koji dokazuje udio u ostatku imovine Društva nakon oduzimanja svih njegovih obaveza. Vlasnički instrumenti izdani od strane Društva priznaju se kao razlika između primitaka i direktnih troškova izdavanja.

### Dionički kapital

#### *a) Redovne dionice*

Dionički kapital predstavlja nominalnu vrijednost izdanih dionica. Kapitalna dobit uključuje premiju ostvarenu prilikom izdavanja dionica. Bilo koji transakcijski troškovi povezani sa izdavanjem redovnih dionica priznaju se kao smanjenje kapitala.

#### *b) Otkup dioničkog kapitala*

Iznos naknade plaćene za otkup dioničkog kapitala, uključujući direktne zavisne troškove, priznaje se kao umanjenje u kapitalu i rezervama. Otkupljene dionice klasificiraju se kao vlastite dionice i predstavljaju odbitnu stavku od ukupnog kapitala i rezervi.

## **2.22. Financijske obveze**

### *2.22.1. Financijske obveze po fer vrijednosti kroz račun dobiti i gubitka*

Financijske se obveze klasificiraju kao financijske obveze po fer vrijednosti u računu dobiti i gubitka kada su ili namijenjene trgovanju ili su definirane od strane Grupe kao takve. Financijska obveza iskazana po fer vrijednosti kroz račun dobiti i gubitka mjeri se po njezinoj fer vrijednosti, a pripadajuća dobit ili gubitak priznaju se u izvještaju o sveobuhvatnoj dobiti. Neto dobitak ili gubitak priznat u izvještaju o sveobuhvatnoj dobiti uključuje i kamatu plaćenu na financijsku obvezu.

### *2.22.2. Ostale financijske obveze*

Ostale financijske obveze, uključujući kredite i zajmove, početno se mjere po fer vrijednosti, umanjenoj za transakcijske troškove. Ostale financijske obveze naknadno se mjere po amortiziranom trošku koristeći metodu efektivne kamatne stope, s kamatnim troškom priznatim na temelju efektivnog prinosa.

Metoda efektivne kamatne stope je metoda izračuna amortiziranog troška financijske obveze i raspoređivanja troška kamata tijekom određenog razdoblja. Efektivna kamatna stopa je kamatna stopa koja točno diskontira procijenjena buduća novčana plaćanja kroz očekivani vijek trajanja financijskog instrumenta ili, gdje je prikladnije, kroz kraće razdoblje.

### *2.22.3. Prestanak priznavanja financijske obveze*

Grupa prestaje priznavati financijsku obvezu samo i isključivo ako je ista podmirena, otpisana ili istekla.

## **2.23. Potencijalna imovina i obveze**

Potencijalna imovina ne priznaje se u financijskim izvještajima Grupe, već se priznaje u trenutku kada postane vjerojatan priljev gospodarskih koristi.

Potencijalne obveze ne priznaju se u financijskim izvještajima Grupe, nego se samo objavljuju u bilješkama uz financijske izvještaje.

## 2.24. Ključne procjene i pretpostavke te neizvjesnosti u pripremi financijskih izvještaja

Pri izradi financijskih izvještaja, izvršni direktor je koristio određene procjene i pretpostavke koje utječu na neto knjigovodstvenu vrijednost imovine i obveza Grupe, objavljivanje potencijalnih stavaka na datum bilance te objavljene prihode i rashode tada završenog razdoblja.

Procjene su korištene, ali ne i ograničene na: obračun i razdoblje amortizacije i ostatke vrijednosti nekretnina, postrojenja i opreme i nematerijalne imovine, procjene umanjena vrijednosti, ispravke vrijednosti zaliha i sumnjivih i spornih potraživanja, rezerviranja za primanja zaposlenih i sudske sporove.

Više detalja o računovodstvenim politikama za ove procjene nalazi se u ostalim dijelovima ove bilješke, kao i ostalim bilješkama uz financijske izvještaje. Budući događaji i njihovi utjecaji ne mogu se predvidjeti sa sigurnošću. Zbog toga računovodstvene procjene zahtijevaju prosudbu, a one korištene pri izradi financijskih izvještaja su podložne promjenama nastankom novih događaja, stjecanjem dodatnog iskustva, dobivanjem dodatnih informacija i promjenom okruženja u kojemu Grupa posluje. Stvarni rezultati mogu se razlikovati od procijenjenih.

## 2.25. Događaji nakon datuma izvještavanja

Događaji nakon datuma izvještavanja koji pružaju dodatne informacije o položaju Grupe na datum bilance (događaji koji imaju za učinak usklađenja) priznaju se u financijskim izvještajima. Oni događaji koji nemaju za posljedicu usklađenja objavljeni su u bilješkama uz financijske izvještaje ako su od materijalnog značaja.

## 3. Prihodi od prodaje

Prihodi od prodaje uključuju prihode od prodaje proizvoda, roba i usluga.

|  | 2018.              |      | 2017.              |      |
|--|--------------------|------|--------------------|------|
| Prihod od prodaje na domaćem tržištu   | 603.508.889        | 78%  | 557.983.973        | 77%  |
| Prihod od prodaje na inozemnom tržištu | 170.601.986        | 22%  | 170.334.272        | 23%  |
| <b>Ukupno</b>                          | <b>774.110.875</b> | 100% | <b>728.318.245</b> | 100% |

## 4. Ostali prihodi

|   | 2018.             |      | 2017.              |      |
|---|-------------------|------|--------------------|------|
| Prihodi od prodaje brenda i licenci               | 3.871.903         | 17%  | 147.847.904        | 82%  |
| Prihodi od dotacija i subvencija                  | 3.833.500         | 17%  | 4.202.770          | 2%   |
| Dobit od prodaje nekretnina, postrojenja i opreme | 571.313           | 3%   | 11.650.795         | 6%   |
| Ostali prihodi                                    | 14.054.948        | 63%  | 16.402.964         | 9%   |
| <b>Ukupno</b>                                     | <b>22.331.664</b> | 100% | <b>180.104.433</b> | 100% |



Prihodi od dotacija i subvencija odnose se na prihode od povlaštenih kamata, prihode od sufinanciranja zapošljavanja, prihode državnih potpora i subvencija te prihode s osnove besplatnih primitaka imovine.

Ostali prihodi obuhvaćaju prihode od otpisa obveza, viškova, naknadno naplaćenih usklađivanja, prihode od refundacija šteta, prihode iz proteklih razdoblja, prihode od ukidanja rezerviranja, te ostale nespomenute prihode.

## 5. Promjena stanja zaliha

Vrijednost zalihe gotovih proizvoda Grupe na kraju godine povećala se za 4.134.907 kn u odnosu na početno stanje razdoblja (u 2017. godini smanjila se za 3.354.720 kn).

## 6. Materijalni troškovi

|  | <b>2018.</b>       | <b>2017.</b>       |
|--|--------------------|--------------------|
| Troškovi materijala, energije i sitnog inventara | 175.827.873        | 175.600.295        |
| Troškovi prodane robe                            | 166.598.750        | 148.213.283        |
| Ostali vanjski troškovi usluga                   | 159.739.840        | 211.522.692        |
| <b>Ukupno</b>                                    | <b>502.166.463</b> | <b>535.336.270</b> |

## 7. Troškovi zaposlenika

Grupa je na dan 31.12.2018. godine imala 964 zaposlenika (2017. godine 959 zaposlenika).

|                                    | <b>2018.</b>       | <b>2017.</b>       |
|------------------------------------|--------------------|--------------------|
| Neto plaće                         | 97.332.381         | 94.866.016         |
| Porez, prirez i doprinosi iz plaće | 35.301.774         | 32.587.295         |
| Doprinosi na plaće                 | 23.165.944         | 24.334.889         |
| <b>Ukupno</b>                      | <b>155.800.099</b> | <b>151.788.200</b> |

U toku redovnog poslovanja prilikom isplata plaća u ime svojih radnika obavljaju se redovita plaćanja doprinosa sukladno zakonima. Obvezni mirovinski doprinosi fondovima iskazuju se kao dio troška plaća kada se obračunaju.

## 8. Amortizacija

|                                    | <b>2018.</b>      | <b>2017.</b>      |
|------------------------------------|-------------------|-------------------|
| Amortizacija materijalne imovine   | 29.668.909        | 29.057.548        |
| Amortizacija nematerijalne imovine | 6.102.582         | 8.088.801         |
| <b>Ukupno</b>                      | <b>35.771.491</b> | <b>37.146.349</b> |

## 9. Vrijednosno usklađivanje

U 2018. godini izvršeno je vrijednosno usklađivanje potraživanja od kupaca u iznosu od 1.117.960 kn (u 2017. godini 552.384 kn).

## 10. Ostali poslovni rashodi

|   | 2018.             | 2017.             |
|---|-------------------|-------------------|
| Ostali troškovi zaposlenika             | 12.397.949        | 11.243.913        |
| Ostali troškovi poslovanja              | 7.658.100         | 11.343.793        |
| Troškovi osiguranja                     | 4.675.351         | 5.812.087         |
| Naknade članovima upravnog odbora       | 4.061.380         | 3.328.090         |
| Troškovi rashoda sirovine               | 3.586.408         | 4.100.961         |
| Troškovi registracija vl. proizvoda     | 3.292.420         | 3.942.852         |
| Bankarski troškovi                      | 2.232.992         | 3.000.228         |
| Troškovi reprezentacije vl. Proizvoda   | 1.510.939         | 2.409.521         |
| Troškovi stručnog obrazovanja           | 895.887           | 1.863.768         |
| Troškovi naknadnih odobrenja            | 756.608           | 26.909            |
| Nerealizirani gubitak - MRS 40 i MSFI 5 | 397.777           | 3.561.032         |
| Troškovi donacija                       | 346.306           | 329.995           |
| Troškovi za stručnu literaturu          | 82.360            | 137.634           |
| Troškovi restrukturiranja               | -                 | 11.888.653        |
| <b>Ukupno</b>                           | <b>41.894.477</b> | <b>62.989.436</b> |

## 11. Neto financijski rashodi

|  | 2018.               | 2017.               |
|--|---------------------|---------------------|
| Prihodi od tečajnih razlika            | 3.158.634           | 16.814.063          |
| Prihodi od kamata                      | 299.839             | 2.170.719           |
| Prihodi od dividende                   | 26.037              | 24.356              |
| Realizirani dobiti                     | 1.106               | 3.946.524           |
| Udio u dobitku od pridruženih društava | (45.161)            | 65.403              |
| <b>Ukupno financijski prihodi</b>      | <b>3.440.455</b>    | <b>23.021.065</b>   |
| Troškovi kamata                        | (19.717.521)        | (24.782.725)        |
| Troškovi od tečajnih razlika           | (27.493.239)        | (26.707.334)        |
| Ostali financijski rashodi             | (8.925)             | (11.528.654)        |
| <b>Ukupno financijski rashodi</b>      | <b>(47.219.685)</b> | <b>(63.018.713)</b> |
| <b>Neto financijski rashodi</b>        | <b>(43.779.230)</b> | <b>(39.997.648)</b> |

## 12. Porez na dobit

|                | 2018.              | 2017.               |
|----------------|--------------------|---------------------|
| Tekući porez   | (4.961.866)        | (7.956.249)         |
| Odgođeni porez | 1.947.187          | (3.488.100)         |
| <b>Ukupno</b>  | <b>(3.014.679)</b> | <b>(11.444.349)</b> |

|                                 | 2018.             | 2017.             |
|---------------------------------|-------------------|-------------------|
| <b>Dobit prije poreza</b>       | 20.047.726        | 77.257.671        |
| Povećanje osnovice              | 27.185.953        | 15.577.356        |
| Smanjenje osnovice              | (3.495.115)       | (51.022.870)      |
| <b>Porezna osnovica</b>         | <b>43.738.564</b> | <b>41.812.157</b> |
| Porezni poticaj za investiranje | 4.207.456         | 6.580.867         |
| Porezna obveza                  | 4.961.866         | 7.956.249         |
| Odgođeni porezi                 | (1.947.187)       | 3.488.100         |
| <b>Dobit nakon poreza</b>       | <b>17.033.047</b> | <b>65.813.322</b> |

Matičnom društvu je 26.2.2014. godine Ministarstvo gospodarstva temeljem Zakona o poticanju investicija i unapređenju investicijskog okruženja dodijelilo status nositelja poticajnih mjera za projekt Svilno 2.

Iznos poticaja za investiranje za koji nije formirana odgođena porezna imovina iznosi 42.367.968 kn.

Izvršni direktor nije upoznat s okolnostima koje bi mogle dovesti do novih potencijalnih značajnih obveza u tom pogledu, osim vezano za porezni postupak kod ovisnog društva PABLO ZDRAVSTVENA USTANOVA ZA LJEKARNIČKU DJELATNOST koji se vodi pred Ministarstvom financija, Samostalnim sektorom za drugostupanjski postupak, temeljem kojeg je doneseno prvostupanjsko rješenje od 12. rujna 2017. godine kojim je Ustanova dužna platiti iznos od 10,2 mil HRK poreza na dohodak od drugog dohotka (uključujući zatezne kamate), na što je Ustanova podnijela žalbu u listopadu 2017. godine.

Prema očitovanju odvjetničkog ureda koji zastupa Ustanovu, očekuje se uspjeh u žalbenom postupku u cijelosti, te stoga navedeno nije evidentirano u poslovnim knjigama.

### 13. Nematerijalna imovina

Kretanje nematerijalne imovine tijekom 2018. godine

| Opis  | Interno razvijena nematerijalna imovina | Patenti, licencije, zaštitni znaci, registracije vlastitih proizvoda | Goodwill   | Nematerijalna imovina u pripremi | Ukupno nematerijalna imovina |
|---|---|--|------------|----------------------------------|------------------------------|
|   | u kn                                    | u kn   | u kn       | u kn                             | u kn                         |
| <b>Nabavna vrijednost nematerijalne imovine</b>                               |   |  |            |                                  |                              |
| Stanje 1. siječnja 2018.  | 22.019.910                              | 74.228.698   | 31.607.723 | 24.502.507                       | <b>152.358.838</b>           |
| Direktna povećanja  | 11.576                                  | 381.043  | -          | 20.262.625                       | <b>20.655.244</b>            |
| Povećanja prijenosom sa imovine u pripremi                                    | 2.554.170                               | 16.476.129   | -          | (19.030.299)                     | -                            |
| Ostala povećanja / smanjenja  | -                                       | (68.400)   | -          | (3.608)                          | <b>(72.008)</b>              |
| Rashod i prodaja  | -                                       | (4.042.954)  | -          | (230.854)                        | <b>(4.273.808)</b>           |
| Stanje 31. prosinca 2018.   | 24.585.656                              | 86.974.516   | 31.607.723 | 25.500.371                       | <b>168.668.266</b>           |
| <b>Akumulirana amortizacija i umanjenje vrijednosti nematerijalne imovine</b> |   |  |            |                                  |                              |
| Stanje 1. siječnja 2018.  | 8.727.066                               | 38.317.698   | 9.783.063  | -                                | <b>56.827.827</b>            |
| Obračunato amortizacija za 2018. godinu                                       | 1.636.550                               | 4.466.032  | -          | -                                | <b>6.102.582</b>             |
| Ispravak vrijednosti rashodovane i prodane imovine                            | -                                       | (3.496.151)  | -          | -                                | <b>(3.496.151)</b>           |
| Stanje 31. prosinca 2018.   | 10.363.616                              | 39.287.579   | 9.783.063  | -                                | <b>59.434.258</b>            |
| Sadašnja vrijednost nematerijalne imovine 31. prosinca 2017.                  | 13.292.844                              | 35.911.000   | 21.824.660 | 24.502.507                       | <b>95.531.011</b>            |
| Sadašnja vrijednost nematerijalne imovine 31. prosinca 2018.                  | 14.222.040                              | 47.686.937   | 21.824.660 | 25.500.371                       | <b>109.234.008</b>           |

## Kretanje nematerijalne imovine tijekom 2017. godine

| Opis  | Interno razvijena<br>nematerijalna<br>imovina | Patenti, licencije,<br>zaštitni znaci,<br>registracije vlastitih<br>proizvoda | Goodwill    | Nematerijalna<br>imovina u<br>pripremi | Ukupno<br>nematerijalna<br>imovina |
|---|---|---|-------------|--|------------------------------------|
|   | u kn  | u kn  | u kn        | u kn                                   | u kn                               |
| <b>Nabavna vrijednost<br/>nematerijalne imovine</b>                           |   |   |             |  |                                    |
| Stanje 1. siječnja 2017.  | 20.146.082                                    | 75.265.999  | 32.651.741  | 13.047.032                             | <b>141.110.854</b>                 |
| Direktna povećanja  | -   | 4.342.924   | -           | 14.820.681                             | <b>19.163.605</b>                  |
| Povećanja prijenosom sa<br>imovine u pripremi                                 | 1.873.828                                     | 1.491.378   | -           | (3.365.206)                            | -                                  |
| Ostala povećanja / smanjenja  | -   | 1.514   | 394.514     | -                                      | <b>396.028</b>                     |
| Rashod i prodaja  | -   | (6.873.117)   | (1.438.532) | -                                      | <b>(8.311.649)</b>                 |
| Stanje 31. prosinca 2017.   | 22.019.910                                    | 74.228.698  | 31.607.723  | 24.502.507                             | <b>152.358.838</b>                 |
| <b>Akumulirana amortizacija i umanjenje vrijednosti nematerijalne imovine</b> |   |   |             |  |                                    |
| Stanje 1. siječnja 2017.  | 7.211.721                                     | 35.365.960  | 9.202.366   | -                                      | <b>51.780.047</b>                  |
| Obračunato amortizacija za<br>2017. godinu                                    | 1.515.345                                     | 5.890.272   | 683.184     | -                                      | <b>8.088.801</b>                   |
| Ispravak vrijednosti<br>rashodovane i prodane<br>imovine                      | -   | (2.938.534)   | (102.487)   | -                                      | <b>(3.041.021)</b>                 |
| Stanje 31. prosinca 2017.   | 8.727.066                                     | 38.317.698  | 9.783.063   | -                                      | <b>56.827.827</b>                  |
| Sadašnja vrijednost<br>nematerijalne imovine 31.<br>prosinca 2016.            | 12.934.361                                    | 39.900.039  | 23.449.375  | 13.047.032                             | <b>89.330.807</b>                  |
| Sadašnja vrijednost<br>nematerijalne imovine 31.<br>prosinca 2017.            | 13.292.844                                    | 35.911.000  | 21.824.660  | 24.502.507                             | <b>95.531.011</b>                  |

## 14. Nekretnine, postrojenja, oprema i ulaganja u nekretnine

Kretanje materijalne imovine tijekom 2018. godine

| Opis  | Zemljište         | Građevinski objekti | Postrojenja i oprema | Alati, pog. i uredski inventar, namještaj i tran. sredstva, uređaji | Ostala materijalna imovina | Materijalna imovina u pripremi | Ukupno materijalna imovina |
|---|-------------------|---------------------|----------------------|---|----------------------------|--------------------------------|----------------------------|
|   | u kn              | u kn                | u kn                 | u kn  | u kn                       | u kn                           | u kn                       |
| <b>Nabavna vrijednost materijalne imovine</b>                               |                   |                     |                      |   |                            |                                |                            |
| Stanje 1. siječnja 2018.  | 41.684.006        | 297.478.620         | 277.335.603          | 40.732.273  | 842.480                    | 5.301.090                      | <b>663.374.072</b>         |
| Direktna povećanja u 2018.  | -                 | -                   | 154.450              | 536.916   | -                          | 23.344.492                     | <b>24.035.858</b>          |
| Povećanje prijenosom sa imovine u pripremi                                  | 8.880             | 1.338.730           | 24.677.651           | 1.191.088   | -                          | (27.216.349)                   | -                          |
| Ostala povećanja / smanjenja  | (7.996)           | (69.640)            | (83.984)             | (434.165)   | -                          | (587.712)                      | <b>(1.183.497)</b>         |
| Rashod i prodaja  | -                 | (1.535)             | (1.356.817)          | (2.271.233)   | (10.000)                   | (79.849)                       | <b>(3.719.434)</b>         |
| Stanje 31. prosinca 2018.   | <u>41.684.890</u> | <u>298.746.175</u>  | <u>300.726.903</u>   | <u>39.754.879</u>   | <u>832.480</u>             | <u>761.672</u>                 | <b><u>682.506.999</u></b>  |
| <b>Akumulirana amortizacija i umanjenja vrijednosti materijalne imovine</b> |                   |                     |                      |   |                            |                                |                            |
| Stanje 1. siječnja 2018.  | -                 | 46.232.681          | 108.822.421          | 26.071.699  | -                          | -                              | <b>181.126.801</b>         |
| Obračunata amortizacija za 2018. godinu                                     | -                 | 6.866.918           | 18.514.656           | 4.287.335   | -                          | -                              | <b>29.668.909</b>          |
| Ispravak vrijednosti rashodovane i prodane imovine                          | -                 | (7.266)             | (1.442.922)          | (2.491.655)   | -                          | -                              | <b>(3.941.843)</b>         |
| Stanje 31. prosinca 2018.   | <u>-</u>          | <u>53.092.333</u>   | <u>125.894.155</u>   | <u>27.867.379</u>   | <u>-</u>                   | <u>-</u>                       | <b><u>206.853.867</u></b>  |
| Sadašnja vrijednost materijalne imovine 31. prosinca 2017.                  | <u>41.684.006</u> | <u>251.245.939</u>  | <u>168.513.182</u>   | <u>14.660.574</u>   | <u>842.480</u>             | <u>5.301.090</u>               | <b><u>482.247.271</u></b>  |
| Sadašnja vrijednost materijalne imovine 31. prosinca 2018.                  | <u>41.684.890</u> | <u>245.653.842</u>  | <u>174.832.748</u>   | <u>11.887.500</u>   | <u>832.480</u>             | <u>761.672</u>                 | <b><u>475.653.132</u></b>  |
| Ulaganje u nekretnine 2017.   | <u>3.376.039</u>  | <u>13.494.825</u>   |                      |   |                            |                                | <b><u>16.870.864</u></b>   |
| Ulaganje u nekretnine 2018.   | <u>3.502.706</u>  | <u>13.715.275</u>   |                      |   |                            |                                | <b><u>17.217.981</u></b>   |
| Predujmovi 2017.  |                   |                     |                      |   |                            |                                | <b>12.045</b>              |
| Predujmovi 2018.  |                   |                     |                      |   |                            |                                | <b>359.591</b>             |
| Ukupno materijalna imovina 2017.  |                   |                     |                      |   |                            |                                | <b>499.130.180</b>         |
| Ukupno materijalna imovina 2018.  |                   |                     |                      |   |                            |                                | <b>493.230.704</b>         |

## Kretanje materijalne imovine tijekom 2017. godine

| Opis   | Zemljište         | Građevinski objekti | Postrojenja i oprema | Alati, pog. i uredski inventar, namještaj i tran. sredstva, uređaji | Ostala materijalna imovina | Materijalna imovina u pripremi | Ukupno materijalna imovina |
|--|-------------------|---------------------|----------------------|---|----------------------------|--------------------------------|----------------------------|
|  | u kn              | u kn                | u kn                 | u kn  | u kn                       | u kn                           | u kn                       |
| <b>Nabavna vrijednost materijalne imovine</b>                              |                   |                     |                      |   |                            |                                |                            |
| Stanje 1. siječnja 2017.   | 42.038.929        | 300.111.926         | 278.936.518          | 55.842.712  | 842.480                    | 2.710.636                      | <b>680.483.201</b>         |
| Direktna povećanja u 2017.   | -                 | 49.638              | 403.331              | 2.406.451   | -                          | 9.059.736                      | <b>11.919.156</b>          |
| Povećanje prijenosom sa imovine u pripremi                                 | -                 | 206.622             | 4.839.756            | 1.422.904   | -                          | (6.469.282)                    | -                          |
| Ostala povećanja / smanjenja   | -                 | 140.890             | (198.808)            | 344.087   | -                          | -                              | <b>286.169</b>             |
| Rashod i prodaja   | (354.923)         | (3.030.456)         | (6.645.194)          | (19.283.881)  | -                          | -                              | <b>(29.314.454)</b>        |
| Stanje 31. prosinca 2017.  | <u>41.684.006</u> | <u>297.478.620</u>  | <u>277.335.603</u>   | <u>40.732.273</u>   | <u>842.480</u>             | <u>5.301.090</u>               | <b><u>663.374.072</u></b>  |
| <b>Akumulirana amortizacija i umanjena vrijednosti materijalne imovine</b> |                   |                     |                      |   |                            |                                |                            |
| Stanje 1. siječnja 2017.   | -                 | 39.904.290          | 97.631.938           | 37.966.780  | -                          | -                              | <b>175.503.008</b>         |
| Obračunata amortizacija za 2017. godinu                                    | -                 | 6.931.406           | 16.747.286           | 5.378.855   | -                          | -                              | <b>29.057.547</b>          |
| Ispravak vrijednosti rashodovane i prodane imovine                         | -                 | (603.015)           | (5.556.803)          | (17.273.936)  | -                          | -                              | <b>(23.433.754)</b>        |
| Stanje 31. prosinca 2017.  | <u>-</u>          | <u>46.232.681</u>   | <u>108.822.421</u>   | <u>26.071.699</u>   | <u>-</u>                   | <u>-</u>                       | <b><u>181.126.801</u></b>  |
| Sadašnja vrijednost materijalne imovine 31. prosinca 2016.                 | <u>42.038.929</u> | <u>260.207.636</u>  | <u>181.304.580</u>   | <u>17.875.932</u>   | <u>842.480</u>             | <u>2.710.636</u>               | <b><u>504.980.193</u></b>  |
| Sadašnja vrijednost materijalne imovine 31. prosinca 2017.                 | <u>41.684.006</u> | <u>251.245.939</u>  | <u>168.513.182</u>   | <u>14.660.574</u>   | <u>842.480</u>             | <u>5.301.090</u>               | <b><u>482.247.271</u></b>  |
| Ulaganje u nekretnine 2016.  | <u>3.376.039</u>  | <u>13.494.825</u>   |                      |   |                            |                                | <b><u>16.870.864</u></b>   |
| Ulaganje u nekretnine 2017.  | <u>3.376.039</u>  | <u>13.494.825</u>   |                      |   |                            |                                | <b><u>16.870.864</u></b>   |
| Predujmovi 2016.   |                   |                     |                      |   |                            |                                | <b><u>364.414</u></b>      |
| Predujmovi 2017.   |                   |                     |                      |   |                            |                                | <b><u>12.045</u></b>       |
| Ukupno materijalna imovina 2016.   |                   |                     |                      |   |                            |                                | <b><u>522.215.471</u></b>  |
| Ukupno materijalna imovina 2017.   |                   |                     |                      |   |                            |                                | <b><u>499.130.180</u></b>  |

## 15. Ostala financijska imovina

|                                     | 2018.            | 2017.            |
|-------------------------------------|------------------|------------------|
| Galena d.o.o.                       | 517.011          | 562.172          |
| Kanal Ri d.o.o.                     | 845.000          | 845.000          |
| Kvarner Vienna Insurance Group d.d. | 337.575          | 337.575          |
| Dani depoziti                       | 32.749           | 33.324           |
| Dugoročna razgraničenja             | 11.333           | 55.751           |
| <b>Ukupno</b>                       | <b>1.743.668</b> | <b>1.833.822</b> |

## 16. Odgođena porezna imovina

|  | 2018.             | 2017.             |
|--|-------------------|-------------------|
| Privremene porezne razlike - rezerviranja                        | 3.343.329         | 3.351.536         |
| Privremene porezne razlike – vrijednosna usklađenja              | 229.423           | 16.973            |
| Neiskorištene porezne olakšice                                   | 9.108.095         | 7.834.154         |
| Privremene porezne razlike - vrijednosno usklađenje prema MSFI 5 | 314.703           | 314.703           |
| <b>Ukupno</b>  | <b>12.995.550</b> | <b>11.517.366</b> |

## 17. Zalihe

|  | 2018.              | 2017.              |
|--|--------------------|--------------------|
| Sirovine i materijal                   | 64.406.041         | 47.595.410         |
| Proizvodnja u tijeku                   | 183.689            | 91.435             |
| Gotovi proizvodi                       | 76.663.685         | 72.846.834         |
| Roba                                   | 35.230.682         | 36.334.195         |
| Dugotrajna imovina namijenjena prodaji | 12.400.640         | 12.743.077         |
| <b>Ukupno</b>                          | <b>188.884.737</b> | <b>169.610.951</b> |

Iznos zalihe gotovih proizvoda koji je priznat kao rashod tijekom 2018. godine iznosi 214.269.552 kn (u 2017. godini 228.463.311 kn). Iznos otpisa zalihe gotovih proizvoda tijekom 2018. godine iznosi 5.127.567 kn (u 2017. godini 3.455.123 kn).



## 18. Potraživanja

|   | <b>2018.</b>       | <b>2017.</b>       |
|---|--------------------|--------------------|
| Potraživanja od kupaca i pridruženih društava | 262.369.164        | 316.795.955        |
| Potraživanja od zaposlenih                    | 33.040             | 34.844             |
| Potraživanja od države                        | 10.617.308         | 4.687.034          |
| Ostala kratkotrajna potraživanja              | 6.556.507          | 5.466.642          |
| <b>Ukupno</b>                                 | <b>279.576.019</b> | <b>326.984.475</b> |

### 18.1. Potraživanja od kupaca

|                    | <b>2018.</b>       | <b>2017.</b>       |
|--------------------|--------------------|--------------------|
| Kupci u zemlji     | 198.877.379        | 253.459.826        |
| Kupci u inozemstvu | 63.491.785         | 63.336.129         |
| <b>Ukupno</b>      | <b>262.369.164</b> | <b>316.795.955</b> |

Struktura potraživanja od kupaca po valuti, izraženo u kunama:

|               | <b>2018.</b>       | <b>2017.</b>       |
|---------------|--------------------|--------------------|
| HRK           | 64.506.648         | 93.570.649         |
| EUR           | 55.202.648         | 46.798.112         |
| RUB           | 129.086.579        | 161.673.826        |
| USD           | 766.449            | 823.993            |
| BAM           | 11.140.688         |                    |
| Ostale valute | 1.666.152          | 13.929.375         |
| <b>Ukupno</b> | <b>262.369.164</b> | <b>316.795.955</b> |

Starosna struktura dospjelih potraživanja od kupaca za koja nije izvršen ispravak vrijednosti:

|                | <b>2018.</b>      | <b>2017.</b>       |
|----------------|-------------------|--------------------|
| 0 - 90 dana    | 19.782.975        | 28.180.734         |
| 91 - 180 dana  | 2.980.357         | 6.923.494          |
| 181 - 360 dana | 647.778           | 1.321.927          |
| preko 360 dana | 2.000.567         | 157.694.778        |
| <b>Ukupno</b>  | <b>25.411.677</b> | <b>194.120.933</b> |

## 18.2. Ostala kratkotrajna potraživanja

|                                     | <b>2018.</b>     | <b>2017.</b>     |
|-------------------------------------|------------------|------------------|
| Potraživanja za predujmove          | 5.330.992        | 4.101.564        |
| Potraživanje s osnova naknade štete | -                | 4.666            |
| Ostala potraživanja                 | 1.225.515        | 1.360.412        |
| <b>Ukupno</b>                       | <b>6.556.507</b> | <b>5.466.642</b> |

## 19. Kratkotrajna finansijska imovina

|                         | <b>2018.</b>   | <b>2017.</b>      |
|-------------------------|----------------|-------------------|
| Dani zajmovi i depoziti | 521.212        | 12.529.106        |
| <b>Ukupno</b>           | <b>521.212</b> | <b>12.529.106</b> |

## 20. Novac u banci i blagajni

|                                     | <b>2018.</b>      | <b>2017.</b>      |
|-------------------------------------|-------------------|-------------------|
| Žiro račun                          | 18.739.294        | 13.314.905        |
| Blagajna                            | 292.620           | 486.155           |
| Devizni račun i nerezidentni računi | 9.850.506         | 10.786.259        |
| Devizna blagajna                    | 1.239             | 15.376            |
| <b>Ukupno</b>                       | <b>28.883.659</b> | <b>24.602.695</b> |

Struktura novca u banci i blagajni po valuti, izraženo u kunama:

|               | <b>2018.</b>      | <b>2017.</b>      |
|---------------|-------------------|-------------------|
| HRK           | 3.744.227         | 7.573.156         |
| EUR           | 8.680.350         | 10.337.993        |
| RUB           | 11.673.153        | 2.635.777         |
| USD           | 220.814           | 358.618           |
| BAM           | 1.686.808         | -                 |
| Ostalo        | 2.878.307         | 3.697.151         |
| <b>Ukupno</b> | <b>28.883.659</b> | <b>24.602.695</b> |

## 21. Ostala potraživanja

Ostala potraživanja odnose se na unaprijed plaćene troškove i na dan 31.12.2018. iznose 3.209.301 kn (u 2017. godini 3.957.691 kn).

## 22. Temeljni kapital

Temeljni kapital Društva na dan 31.12.2018. godine iznosi 118.472.000 kn (2017. godine 118.472.000 kn) i podijeljen je na 1.184.720 dionica pojedinačne nominalne vrijednosti 100 kn.

## 23. Rezerve

Grupa na dan 31.12.2018. ima rezerve u iznosu od 52.709.171 kn (u 2017. godini 46.035.724 kn). Promjena je posljedica formiranja rezervi za vlastite dionice iz zadržane dobiti zbog otkupa vlastitih dionica te formiranja rezervi za pokriće neotpisanih troškova razvoja iskazanih u aktivni.

## 24. Zadržana dobit ili preneseni gubitak

Na kraju 2018. godine ukupna zadržana dobit Grupe iznosi 357.329.264 kn (u 2017. godini 294.269.254 kn).

Odlukom Glavne skupštine od 11.06.2018. dobit 2017. godine u iznosu od 6.673.447 kn raspoređena je u ostale rezerve Društva za pokriće neotpisanih troškova razvoja iskazanih u aktivni. Donesena je i odluka o isplati dividende na teret zadržane dobiti u ukupnom iznosu od 6.665.934 kn.

U toku 2018. godine na zadržanu dobit vraćeno je 48.620 kn zbog smanjenja rezervi za otkup vlastitih dionica.

Iznos zadržane dobiti 2017. godine korigiran je prema Bilješci 40.

## 25. Rezultat poslovne godine

U 2018. godini Grupa je ostvarila neto dobit od 17.033.047 kn (u 2017. godini 65.813.322 kn).

## 26. Rezerviranja

|   | <b>2018.</b>     | <b>2017.</b>     |
|---|------------------|------------------|
| Rezervacija za jubilarne nagrade i otpremnine | 1.432.157        | 849.963          |
| Rezerviranja za započete sudske sporove       | 298.751          | 244.000          |
| <b>Ukupno</b>                                 | <b>1.730.908</b> | <b>1.093.963</b> |

Tijekom 2018. godine promjene na rezerviranjima bile su:

|  | <b>2018.</b>            | <b>2017.</b>            |
|--|-------------------------|-------------------------|
| Iznos rezerviranja 01. siječnja        | 1.093.963               | 1.018.551               |
| Ukidanje rezerviranja                  | (867.963)               | (90.000)                |
| Dodatna rezerviranja                   | 1.504.908               | 165.412                 |
| <b>Iznos rezerviranja 31. prosinca</b> | <b><u>1.730.908</u></b> | <b><u>1.093.963</u></b> |

#### 27. Dugoročne obveze prema bankama i financijskim institucijama

|   | <b>2018.</b>              | <b>2017.</b>              |
|---|---------------------------|---------------------------|
| Obveze prema bankama                    | 204.519.340               | 272.222.368               |
| Obveze prema financijskim institucijama | 24.290.523                | 29.415.518                |
| <b>Ukupno</b>                           | <b><u>228.809.863</u></b> | <b><u>301.637.886</u></b> |

Prosječna kamatna stopa po dugoročnim kreditima za 2018. godinu iznosi 3,04% (u 2017. godini 4,00%).

| Obveze prema bankama | Stanje na 01.01.2018.     | Nova zaduženja i tečajne razlike | Prijenos na kratkoročnu poziciju | Stanje na 31.12.2018.     |
|----------------------|---------------------------|----------------------------------|----------------------------------|---------------------------|
|                      | 272.222.368               | -                                | (67.703.028)                     | 204.519.340               |
| <b>Ukupno</b>        | <b><u>272.222.368</u></b> | <b>-</b>                         | <b><u>(67.703.028)</u></b>       | <b><u>204.519.340</u></b> |

Kao osiguranje vraćanja kredita upisano je založno pravo na nekretninama u vlasništvu društva.

Ročnost obveza po dugoročnim kreditima:

|               | <b>Tekuće dospijeće<br/>2019.</b> | <b>2020. - 2023.</b> | <b>2024.-na dalje</b> |
|---------------|-----------------------------------|----------------------|-----------------------|
|               | 34.191.178                        | 105.558.370          | 98.960.970            |
| <b>Ukupno</b> | <b>34.191.178</b>                 | <b>105.558.370</b>   | <b>98.960.970</b>     |

| <b>Obveze za<br/>leasing</b> | <b>Stanje na<br/>01.01.2018.</b> | <b>Nova<br/>zaduženja i<br/>tečajne<br/>razlike</b> | <b>Prijenos na<br/>kratkoročnu<br/>poziciju</b> | <b>Otplata</b> | <b>Stanje na<br/>31.12.2018.</b> |
|------------------------------|----------------------------------|---|---|----------------|----------------------------------|
|                              | 29.415.518                       | 17.276.882  | (22.401.877)                                    | -              | 24.290.523                       |
| <b>Ukupno</b>                | <b>29.415.518</b>                | <b>17.276.882</b>                                   | <b>(22.401.877)</b>                             | <b>-</b>       | <b>24.290.523</b>                |

Ročnost obveza prema dugoročnom leasingu:

|               | <b>Tekuće dospijeće 2019.</b> | <b>2020. - 2023.</b> |
|---------------|-------------------------------|----------------------|
|               | 16.290.796                    | 24.290.523           |
| <b>Ukupno</b> | <b>16.290.796</b>             | <b>24.290.523</b>    |

## **28. Dugoročne obveze po vrijednosnim papirima**

Dugoročne obveze po vrijednosnim papirima na dan 31.12.2018. godine iznose 127.032.106 kn, a odnose se na obveze za izdane dugoročne obveznice (u 2017. godini 129.292.060 kn).

Društvo je 21.12.2015. godine izvršilo emisiju obveznica u iznosu od 200.000.000 kn uz fiksnu godišnju kamatnu stopu 5,8125% s rokom dospijeca 21.12.2020. godine.

Dana 19.02.2016. godine, HANFA je donijela Rješenje KLASA: UP/I-976-02/16-01/01 URBROJ: 326-01-770-772-16-7, kojim se odobrava jedinstveni prospekt od 200.000.000 kn obveznica, oznake JDGL-O-20CA, na ime izdanih u nematerijaliziranom obliku, u denominaciji od HRK 1, uz fiksnu kamatnu stopu od 5,8125%, dospijeca 21.12.2020. godine, na uređenom tržištu.

Dana 21.7.2017. godine, Društvo je provelo prijevremeni dobrovoljni otkup dijela izdanja obveznica ISIN oznake HRJDGLO20CA4 u nominalnom iznosu od 70.000.000 kn, nakon čega u optjecaju preostaje obveznica u nominalnom iznosu 130.000.000 kn.

Dana 10. srpnja 2018. godine Društvo je otkupilo dio izdanja obveznica serije HRJDGLO20CA4 u iznosu 2.500.000 kn, čime je JGL d.d. stekao trezorske obveznice i time smanjio dugoročnu obvezu nominalnog iznosa prema imateljima obveznica sa 130.000.000 kn na 127.500.000 kn.

### 29. Odgođena porezna obveza

Odgođena porezna obveza u iznosu 3.629.173 kn (u 2017. godini 3.632.315), formirana je vezano uz priznavanje licenci po nominalnoj stopi poreza na dobit od 18% prilikom stjecanja ljekarničkih jedinica.

### 30. Kratkoročne obveze prema bankama i financijskim institucijama

|   | <b>2018.</b>      | <b>2017.</b>      |
|---|-------------------|-------------------|
| Obveze prema bankama                    | 36.170.038        | 4.316.878         |
| Obveze prema financijskim institucijama | 16.290.796        | 14.390.209        |
| Obveze za primljene jamčevine           | 400.000           | -                 |
| <b>Ukupno</b>                           | <b>52.860.834</b> | <b>18.707.087</b> |

| <b>Obveze prema bankama</b> | <b>Stanje na 01.01.2018.</b> | <b>Nova zaduženja i tečajne razlike</b> | <b>Otplata</b>      | <b>Stanje na 31.12.2018.</b> |
|-----------------------------|------------------------------|---|---------------------|------------------------------|
|                             | 4.316.878                    | 77.632.142                              | (45.778.982)        | 36.170.038                   |
| <b>Ukupno</b>               | <b>4.316.878</b>             | <b>77.632.142</b>                       | <b>(45.778.982)</b> | <b>36.170.038</b>            |

| <b>Obveze za leasing</b> | <b>Stanje na 01.01.2018.</b> | <b>Nova zaduženja i tečajne razlike</b> | <b>Otplata</b>      | <b>Stanje na 31.12.2018.</b> |
|--------------------------|------------------------------|---|---------------------|------------------------------|
|                          | 14.390.209                   | 22.982.208                              | (21.081.621)        | 16.290.796                   |
| <b>Ukupno</b>            | <b>14.390.209</b>            | <b>22.982.208</b>                       | <b>(21.081.621)</b> | <b>16.290.796</b>            |

### 31. Obveze prema dobavljačima

|                         | 2018.              | 2017.              |
|-------------------------|--------------------|--------------------|
| Dobavljači u zemlji     | 82.951.498         | 83.179.483         |
| Dobavljači u inozemstvu | 36.616.369         | 37.955.662         |
| <b>Ukupno</b>           | <b>119.567.867</b> | <b>121.135.145</b> |

Struktura obveza prema dobavljačima prema valuti:

|               | 2018.              | 2017.              |
|---------------|--------------------|--------------------|
| HRK           | 63.448.336         | 74.406.296         |
| EUR           | 35.656.465         | 37.811.365         |
| RUB           | 17.747.661         | 7.135.457          |
| USD           | 13.837             | 12.539             |
| BAM           | 1.172.227          | 1.269.702          |
| Ostale valute | 1.529.341          | 499.786            |
| <b>Ukupno</b> | <b>119.567.867</b> | <b>121.135.145</b> |

### 32. Kratkoročne obveze prema vrijednosnim papirima

Obveze po vrijednosnim papirima na dan 31.12.2018. iznose 4.800.000 kn (u godini 2017. 3.700.000 kn) i odnosi se na izdane mjenice prema dobavljačima.

### 33. Ostale obveze

|   | 2018.             | 2017.             |
|---|-------------------|-------------------|
| Obveze za primljene avanse                    | 737.373           | 505.746           |
| Obveze prema zaposlenima                      | 9.951.067         | 7.541.093         |
| Obveze za poreze, doprinose i druge pristojbe | 11.637.425        | 11.310.961        |
| Obveze za obračunate troškove                 | 7.945.142         | 10.234.514        |
| Ostale kratkoročne obveze                     | 4.033.618         | 12.316.227        |
| <b>Ukupno</b>                                 | <b>34.304.625</b> | <b>41.908.541</b> |

## **34. Upravljanje financijskim rizicima**

### **34.1. Čimbenici financijskog rizika**

U svom redovnom poslovanju, kompanija je izložena raznim financijskim rizicima koji su povezani s valutnim, kamatnim, kreditnim i rizikom likvidnosti. Grupa prati navedene rizike i nastoji umanjiti njihov potencijalni utjecaj na financijsku izloženost tvrtke. Najvažniji rizici, zajedno s metodama korištenima za upravljanje tim rizicima, opisani su u nastavku.

### **34.2. Valutni rizik**

Grupa je izložena riziku promjene tečaja inozemnih valuta prilikom nabavki i prodaje koji su denominirani u stranim valutama. Valutni rizik prisutan je zbog mogućih promjena tečaja stranih valuta. Dominantni udio izvoza u prodaji rezultira izloženosti valutnom riziku na način da devizna aktiva premašuje iznos devizne pasive. Postojeće politike tvrtke uključuju aktivnu zaštitu od rizika.

Izloženost valutnom riziku se kontinuirano prati te se po potrebi koriste instrumenti zaštite. Odluka o zaštiti ovisi o valuti u kojoj je iskazano potraživanje, te vrsti instrumenta zaštite od rizika kao i njegovoj cijeni. Unutar Grupe, Društvo je najviše izloženo valutnom riziku. Na dan 31.12.2018. Društvo nije imalo aktivnih forward ugovora te nerealizirani dobiti i gubici po tim ugovorima iznose 0 kn. Društvo fakturira proizvode za rusko tržište u ruskoj rublji. Tijekom 2018. na trend slabljenja tečaja rublje imale su snažan utjecaj politička nestabilnost između Rusije i Ukrajine, te SAD-a i Rusije, u kombinaciji s padom cijene barela nafte na svjetskim tržištima, te volatilnost tečaja rublje.

U prvoj polovici 2018. prosječna vrijednost EUR-RUB bila je 71,96, dok je u drugoj polovici 2018. ta vrijednost pala za 6 % i iznosila je prosječno 76,07 EUR-RUB. Prosjek cijele godine bio je 74,04 EUR-RUB.

### **34.3. Kamatni rizik**

Poslovne aktivnosti svih članica Grupe izložene su minimalno kamatnom riziku, budući je većina kamatnog duga ugovorena uz fiksnu kamatnu stopu. Za potrebe kratkoročnog financiranja Grupa koristi sredstva iz okvira kreditnih linija kod svojih poslovnih banaka koje su također dogovorene po povoljnim kamatnim stopama.

Grupa ne koristi derivativne instrumente za aktivnu zaštitu od izloženosti kamatnom riziku, ali aktivno prati kretanja kamatnih stopa na tržištu.

### **34.4. Kreditni rizik i rizik likvidnosti**

Imovina koja potencijalno može izložiti tvrtku kreditnom riziku obuhvaća kratkotrajnu financijsku imovinu, novac te potraživanja od kupaca. Kreditni rizik vezan za potraživanja od kupaca je ograničen zbog rasprostranjenosti tih potraživanja po raznim zemljopisnim područjima i kupcima. Unutar Grupe, Društvo je najviše izloženo ovom riziku. Osim matice riziku vezanom za potraživanja od kupaca je izloženo i poduzeće JADRAN LLC u Rusiji koji se od ovog rizika dodatno štiti policama osiguranja potraživanja od kupaca kod osiguravajuće kuće Euler Hermes. Grupa se nastoji zaštititi ishodom instrumenata osiguranja plaćanja i selekcijom kupaca na temelju procjene boniteta, te policama osiguranja izvoznih potraživanja.

Grupa bazira svoj prihod i rast na izvozu, te kako bi dodatno zaštitila naplatu svojih potraživanja, od 2003. godine osigurava potraživanja od kupaca u Rusiji, a od 2011. osigurava i potraživanja od kupaca iz ostalih zemalja (CIS, JIE, Globalna tržišta).

***Pregled osiguranih svota po zemljama u razdoblju od 2015. do 2018. godine (u EUR)***



|                           | <b>2015.</b> | <b>2016.</b> | <b>2017.</b> | <b>2018.<sup>1</sup></b> |
|---------------------------|--------------|--------------|--------------|--------------------------|
| <b>RUSIJA<sup>1</sup></b> | 12.700.000   | 16.800.000   | -            | 28.500.000               |
| <b>KAZAHSTAN</b>          | 1.000.000    | 1.000.000    | 1.600.000    | 2.400.000                |
| <b>UKRAJINA</b>           | -            | -            | 1.200.000    | 1.600.000                |
| <b>BJELORUSIJA</b>        | -            | 250.000      | 700.000      | 1.100.000                |
| <b>GRUZIJA</b>            | 350.000      | 350.000      | 350.000      | 350.000                  |
| <b>OSTALE ZEMLJE</b>      | 930.000      | 1.080.000    | 2.280.000    | 3.787.271                |
| <b>UKUPNO</b>             | 14.980.000   | 19.480.000   | 6.130.000    | 37.737.271               |

<sup>1</sup> Osnivanjem povezanog poduzeća LLC JADRAN u Rusiji u travnju 2017. godine, prestaje osiguranje izvoza potraživanja za Rusiju preko HBOR-a i nastavljaju se osiguravati potraživanja lokalno u Rusiji preko osiguravajuće kuće Euler Hermes

Grupa je dio zdravstvenog sustava i posredno je podložna riziku ročnosti naplate. Rizik sigurnosti potraživanja u ljekarničkom sustavu se smanjuje tržišnom pozicijom povezane tvrtke ZU Ljekarna Pablo koja svoju nabavu od veletrgoerija koncipira temeljem udjela pojedine veletrgoerije u prodaji unutar Grupe. Gotovo 90 % veletrgoerijske prodaje u Hrvatskoj Grupa osigurava usmjeravanjem politike nabave svoje povezane tvrtke, pa rizik sigurnosti naplate gotovo da ne postoji.

U posljednjih nekoliko godina sustav financiranja potrošnje u hrvatskom zdravstvu se odvija u znatno kraćim rokovima naplate sa 150 dana na 75 dana.

Rizik likvidnosti manifestira se kao opasnost da Grupa neće moći izvršavati svoje obveze prema vjerovnicima. Grupa upravlja rizikom likvidnosti održavanjem dostatne količine likvidnih sredstava i obrtnog kapitala, te kroz ugovaranje povoljnih kreditnih okvira u različitim poslovnim bankama koje omogućuju brzo povlačenje kratkoročnih sredstava uz povoljnije uvjete.

*U 2018. godini kod poslovnih banaka odobreni su i ugovoreni sljedeći kreditni okviri (u EUR):*

| <b>Poslovna banka</b>             | <b>Odobreno okvira</b> |
|-----------------------------------|------------------------|
| SBERBANKA d.d.                    | 3.000.000              |
| ERSTE & STEIERMARKISCHE BANK d.d. | 2.000.000              |
| OTP BANKA HRVATSKA d.d.           | 1.000.000              |
| PRIVREDNA BANKA ZAGREB d.d.       | 2.500.000              |
| AGRAM BANKA d.d.                  | 2.000.000              |
| <b>UKUPNO</b>                     | <b>10.500.000</b>      |

### **34.5. Tržišni rizik**

Farmaceutsku industriju karakteriziraju značajna ulaganja u istraživanja i razvoj koja su ujedno i značajan generator budućega rasta i razvoja Grupe. Uspješnost istraživanja i razvoja novih proizvoda je po svojoj prirodi neizvjesna. Istraživanje i razvoj u farmaceutskoj industriji u segmentu lijekova je višegodišnji, te postoji mogućnost da se izmijene tržišne okolnosti u odnosu na predviđanja prije starta projekta.

Drugi bitan aspekt farmaceutske industrije je regulativa. Farmaceutske tvrtke izložene su mogućnosti da nacionalne regulatorne vlasti ne odobre ili povuku odobrenje za farmaceutske proizvode i postupke, a na nekim tržištima često je prisutna promjena regulative što otežava predviđanje o samom tijeku i vremenskoj perspektivi dobivanja rješenja. Nemogućnost Grupe da pribavi odobrenje za svoje farmaceutske proizvode i postupke ili povlačenje bilo kojeg takvog odobrenja, moglo bi imati štetni učinak na poslovanje, financijsko stanje, rezultate poslovanja i perspektivu Grupe.

Osim ulaganja i regulative, cjenovna politika u farmaceutskoj industriji ima snažan utjecaj na poslovanje. Politika određivanja cijena proizvoda u farmaceutskoj industriji je, u gotovo svim državama, podvrgnuta nekom obliku državnih intervencija, kao što je kontrola cijena ili dobitka, proračuna, lista lijekova zdravstvenog osiguranja, obvezne participacije pacijenata, te drugim oblicima ograničenja i restrikcija. Na nekim tržištima postoji regulacija cijena i OTC lijekova. Takve intervencije utječu i mogu nadalje negativno utjecati na prodaju i profitabilnost Grupe.

Grupa upravlja tržišnim rizicima kroz diverzificiran portfelj proizvoda, sofisticiranu tehnologiju i proizvodne procese, te kroz ulaganja u visokoobrazovani kadar i istraživanje i razvoj.

### **34.6. Upravljanje kapitalom**

Grupa upravlja s kreditnom zaduženosti kroz reguliranje udjela financiranja vlastitim sredstvima u odnosu na financiranje tuđim sredstvima. Financiranje tuđim sredstvima se bazira na dugoročnim sredstvima uz izrazito povoljne kamate, koje ne predstavlja opterećenje na likvidnost Grupe. Članice Grupe koriste međusobne kratkoročne pozajmice kako bi održavale svoju likvidnost.

Unutar Grupe, Društvo je najviše izloženo ovom riziku. Društvo ima dugoročne obveze prema kreditima, leasing-u i obveznicama, te jednim dijelom kratkoročne kredite.

Obaveza po dugoročnom kreditu HBOR-a kojom je financirana investicija novog proizvodnog pogona Svilno 2 iznosi 204.519.340 kuna. Kredit je ugovoren po vrlo povoljnim uvjetima, s počekom otplate u 2019. godini. Početkom 2019. godine zaključen je Dodatak VI Ugovoru o kreditu s HBOR-om kojim je ugovoren raniji početak otplate kredita uz izmjenu godišnje otplate u kvartalnu otplatu (prva rata 28.02.2019., druga rata 31.03.2019. i dalje svaki kvartal do konačne otplate kredita 30.09.2027.). Iznos kratkoročnog kredita HBOR-a sa dospeljećem u 2019. godini iznosi 33.036.760 kune.

Tijekom 2018. nastavljen je trend smanjivanja zaduženosti Grupe kroz prijevremeno zatvaranje ostatka glavnice dugoročnog kredita i kamate EBRD-a od oko 33,5 mil. kuna iz vlastitih sredstava (redovno dospeljeće je bilo 12.09.2019.). Time su se stvorili uvjeti da se oslobode dani kolaterali EBRD-u (poslovni udjel u PABLO d.o.o. i osnivačka prava u ZU Ljekarne Pablo).

Grupa ima obvezu prema imateljima obveznica oznake HRJDGL020CA4, za koje je tijekom 2018. godine napravljen prijevremeni otkup dijela obveznica u iznosu od 2,5 mil. kuna. Time je Grupa smanjila dugoročnu obvezu sa 130.000.000,00 kuna na 127.500.000,00 kuna koje imaju dospeljeće 21.12.2020.

Smanjivanjem zaduženosti, te kraćim rokovima naplate potraživanja postignuta je financijska stabilnost, likvidnost tvrtke, bonitet te zadovoljavajući pokazatelj Neto dug/kapital od 0,70.

Prikaz duga JGL Grupe u izvještajnom i prethodnom razdoblju

|  | 2018.              | 2017.              |
|--|--------------------|--------------------|
| <b>Dug</b>                                 |                    |                    |
| Kratkoročni i dugoročni financijski dug    | 408.702.803        | 449.637.033        |
| Novac i novčani ekvivalenti i dani zajmovi | (29.404.871)       | (37.131.801)       |
| <b>Neto dug</b>                            | <b>379.297.932</b> | <b>412.505.232</b> |
| Ukupno kapital i rezerve                   | 545.543.482        | 524.590.300        |
| Neto dug / kapital                         | 0,70               | 0,79               |

### 35. Fer vrijednosti

Prema procjeni izvršnog direktora fer vrijednost financijske imovine i obveza jednaka je njihovim knjigovodstvenim vrijednostima prikazanim u bilanci.

### 36. Potencijalne obveze

U tijeku je nekoliko sudskih sporova protiv Grupe za koje izvršni direktor vjeruje da eventualna konačna obveza po sporovima i žalbama neće imati značajan utjecaj na financijski položaj i buduće rezultate poslovanja Društva.

### 37. Operativni najmovi

Grupa je korisnik operativnih najмова, a ugovorene najamnine su kako slijedi:

|   | 2018.            | 2017.            |
|---|------------------|------------------|
| Do jedne godine                                 | 1.537.009        | 2.005.402        |
| Od jedne do pet godina                          | 6.421.640        | 5.688.129        |
| <b>Ugovorene najamnine po operativnom najmu</b> | <b>7.958.649</b> | <b>7.693.531</b> |

### 38. Naknade ključnom managementu

|                             | 2018.             | 2017.             |
|-----------------------------|-------------------|-------------------|
| Neto plaće                  | 3.763.953         | 6.573.568         |
| Porezi i doprinosi iz plaće | 2.630.221         | 3.792.797         |
| Doprinosi na plaću          | 1.041.274         | 1.390.623         |
| Naknade članovima UO / NO   | 4.061.380         | 3.275.848         |
| <b>Ukupno</b>               | <b>11.496.828</b> | <b>15.032.836</b> |

U 2018. godini obračunate su godišnje nagrade i bonusi ključnom managementu u iznos od 1.316.134 kuna te je dodijeljeno 1.266 komada besplatnih dionica (u 2017. godini 0 kn bonusa i 0 komada besplatnih dionica).

### 39. Događaji nakon datuma izvještavanja

Nije bilo značajnijih događaja nakon datuma izvještavanja koji bi zahtijevali ispravak ili objavljivanje u financijskim izvještajima.

### 40. Korekcija pozicija nematerijalna imovina i zadržana dobit 2017. godine

|                                      | 2017. nakon korekcije | 2017. prije korekcije | Efekt korekcije |
|--------------------------------------|-----------------------|-----------------------|-----------------|
| Nematerijalna imovina                | 95.531.011            | 94.847.827            | 683.184         |
| <b>Dugotrajna imovina</b>            | <b>608.012.379</b>    | <b>607.329.195</b>    | <b>683.184</b>  |
| Zadržana dobit ili preneseni gubitak | 294.269.254           | 293.586.070           | 683.184         |
| <b>Kapital i rezerve</b>             | <b>524.590.300</b>    | <b>523.907.116</b>    | <b>683.184</b>  |

U izvornoj bilanci za 2017. godinu pozicije Nematerijalna imovina i Zadržana dobit neispravno su iskazane radi pogreške u prijenosu početnog stanja ispravka vrijednosti goodwilla . Iznosi su korigirani u bilanci 2017. godine.

### 41. Odobrenje financijskih izvještaja

Financijske izvještaje Grupe prikazane na prethodnim stranicama sastavio je i odobrio njihovo izdavanje izvršni direktor Društva dana 30. travnja 2019. godine.

Za JGL d.d.



Mislav Vučić, Izvršni direktor



Godišnji izvještaj posloводства JGL Grupa | 2018.

# 120 45

*Društvo JADRAN-GALENSKI LABORATORIJ d.d. („JGL“, „Društvo“, „Matična tvrtka“) prihvaća odgovornost za sadržaj ovog godišnjeg izvješća posloводства JGL Grupe.*

*Prema uvjerenju, svim saznanjima i podacima kojima JGL raspolaže, podaci iz ovog Izvješća čine cjelovit i istinit prikaz imovine i obveza, gubitaka i dobitaka i financijskog položaja JGL Grupe te ni jedna činjenica koja bi mogla utjecati na njegovu potpunost i istinitost, prema najboljem saznanju Društva, nije izostavljena.*

*Brojevi u Izvješću su zaokruživani, prema tome, brojevi prikazani za istu vrstu podataka mogu varirati i zbrojevi možda nisu aritmetički agregati. Upućivanje u ovom dokumentu na „EUR“ označava euro, „USD“ američki dolar, a „HRK“ ili „kuna“ hrvatske kune.*

*Upućivanje na „prethodno razdoblje“ odnosi se na period od 1. siječnja 2017. do 31. prosinca 2017., dok se „tekuće razdoblje“ odnosi na period od 1. siječnja 2018. do 31. prosinca 2018.*

*Rijeka, svibanj 2019.*

# SADRŽAJ

|   |           |
|---|-----------|
| <b>PRIKAZ REZULTATA I OPĆEG STANJA JGL GRUPE, JGL PHARME I JGL d.d.</b> ..... | <b>3</b>  |
| <b>PRIKAZ REZULTATA JGL GRUPE</b> .....                                       | <b>5</b>  |
| <b>PRIKAZ REZULTATA JGL PHARME</b> .....                                      | <b>7</b>  |
| <b>PRIKAZ REZULTATA JGL d.d.</b> .....  | <b>9</b>  |
| <b>ČLANICE JGL GRUPE</b> .....  | <b>12</b> |
| <b>ZNAČAJNI POSLOVNI DOGAĐAJI U MATIČNOJ TVRTKI</b> .....                     | <b>13</b> |
| KLJUČNI PROJEKTI .....  | 13        |
| REALIZACIJA PORTFELJA .....   | 13        |
| ISTRAŽIVANJE I RAZVOJ.....  | 14        |
| AUDITI.....   | 14        |
| INTERNACIONALIZACIJA.....   | 14        |
| ULAGANJA U OVISNA DRUŠTVA .....   | 14        |
| INVESTICIJE .....   | 14        |
| POTICANJE ULAGANJA.....   | 15        |
| TRANSAKCIJE S VLASTITIM DIONICAMA .....                                       | 15        |
| ZAŠTITA OKOLIŠA.....  | 16        |
| <b>ZAPOSLENICI</b> .....  | <b>17</b> |
| <b>IZJAVA O PRIMJENI KODEKSA KORPORATIVNOG UPRAVLJANJA</b> .....              | <b>22</b> |
| <b>REZULTATI PRODAJE NA KLJUČNIM TRŽIŠTIMA</b> .....                          | <b>23</b> |
| <b>REZULTATI PRODAJE KLJUČNIH BRENDOVA</b> .....                              | <b>24</b> |
| AQUA MARIS.....   | 25        |
| MERALYS.....  | 26        |
| DRAMINA.....  | 27        |
| VIZOL S.....  | 28        |
| <b>UPRAVLJANJE FINACIJSKIM RIZICIMA</b> .....                                 | <b>29</b> |
| VALUTNI RIZIK.....  | 29        |
| KAMATNI RIZIK .....   | 30        |
| KREDITNI RIZIK I RIZIK LIKVIDNOSTI .....                                      | 30        |
| TRŽIŠNI RIZIK.....  | 31        |
| UPRAVLJANJE KAPITALOM.....  | 32        |
| <b>BUDUĆI RAZVOJ TVRTKE</b> .....   | <b>33</b> |

*Prikazano stanje financijskih rezultata JGL Grupe uključuje dva aspekta.*

*Prvi aspekt je vezan uz osnovnu djelatnost (eng. core business) Grupe - proizvodnju i prodaju lijekova. Kako bismo jasnije i jednostavnije prikazali rezultate osnovne djelatnosti, te olakšali uspoređivanje rezultata s prethodnim razdobljima, uvodimo pojam JGL Pharma koji uključuje matično poduzeće i sva povezana poduzeća koja se bave osnovnom djelatnošću. Iz kategorije JGL Pharma izdvojene su članice Grupe koje imaju drukčije djelatnosti, tvrtke Adrialab d.o.o. (spin-off tvrtka s fokusom na kozmetiku i dijetetiku), te Pablo d.o.o. i ZU Ljekarna Pablo (ljekarničko poslovanje).*

*Drugi aspekt vezan je uz jednokratne transakcije koje su obilježile poslovno razdoblje 2016. i 2017. godine. S ciljem realnije usporedbe poslovanja JGL Grupe u 2018. godini s prethodnim razdobljima, menadžment je odlučio da normalizacija (\*) neće uključivati jednokratne prihode i rashode povezane s prodajom portfelja u Rusiji.*





**PRIKAZ REZULTATA I OPĆEG STANJA JGL GRUPE, JGL PHARME I JGL d.d.**
*u tisućama kuna*

|                            | <i>JGL GRUPA</i> |                |                | <i>JGL PHARMA<sup>1</sup></i> |                |                | <i>JGL d.d.</i> |                |                |
|----------------------------|------------------|----------------|----------------|-------------------------------|----------------|----------------|-----------------|----------------|----------------|
|                            | 31.12.17         | 31.12.17*      | 31.12.18       | 31.12.17                      | 31.12.17*      | 31.12.18       | 31.12.17        | 31.12.17*      | 31.12.18       |
| <b>UKUPNI PRIHODI</b>      | <b>931.443</b>   | <b>787.274</b> | <b>799.882</b> | <b>759.371</b>                | <b>615.201</b> | <b>637.173</b> | <b>633.985</b>  | <b>489.815</b> | <b>458.322</b> |
| POSLOVNI PRIHODI           | 908.422          | 764.252        | 796.442        | 738.575                       | 594.404        | 633.760        | 612.488         | 468.318        | 450.859        |
| <b>EBITDA</b>              | <b>154.954</b>   | <b>60.493</b>  | <b>100.716</b> | <b>146.844</b>                | <b>52.384</b>  | <b>95.890</b>  | <b>153.750</b>  | <b>59.064</b>  | <b>90.382</b>  |
| <b>DOBIT PRIJE OPOREZ.</b> | <b>77.258</b>    | <b>-17.203</b> | <b>20.048</b>  | <b>69.211</b>                 | <b>-25.250</b> | <b>16.527</b>  | <b>78.011</b>   | <b>-16.449</b> | <b>17.296</b>  |
| EBITDA MARŽA               | 17,0%            | 7,9%           | 12,6%          | 19,88%                        | 8,80%          | 15,13%         | 25,1%           | 12,6%          | 20,0%          |
| NETO DUG                   | 412.505          | 512.747        | 379.297        | 417.921                       | 512.747        | 381.282        | 390.907         | 390.833        | 360.840        |
| NETO DUG/<br>EBITDA        | 2,66             | 8,48           | 3,77           | 2,85                          | 9,79           | 3,98           | 2,54            | 6,62           | 3,99           |
| BROJ ZAPOSLENIH            | 959              | 959            | 964            | 778                           | 778            | 793            | 522             | 522            | 546            |

\* Normalizirani prikaz rezultata na 31.12.2017., s eliminacijom jednokratnih prihoda i rashoda povezanih s prodajom portfelja u Rusiji

<sup>1</sup> JGL Pharma (core business JGL Grupe) isključuje PABLO d.o.o. Zagreb, PU Ljekarna Pablo Rijeka, Adrialab d.o.o. Rijeka

## SAŽETAK

Ukupni prihodi JGL Grupe u 2018. godini iznose 800 milijuna kuna, te je ostvareno 100 milijuna kuna operativne dobiti (EBITDA), čime stopa EBITDA marže iznosi 12,6 %.

Glavni uspjeh tijekom 2018. godine je rast prodaje brži od referentnog tržišta u Hrvatskoj, Rusiji i Ukrajini, što je kompaniji omogućilo bolje upravljanje cijenama, zalihama i potraživanjima. Posljedično je došlo do smanjivanja zaduženosti i neto duga (prijevremenom otplatom kredita EBRD-a), čime je postignuta financijska stabilnost, likvidnost, veća profitabilnost, solidan povrat na imovinu i kapital, te bonitet.

Iz prikaza rezultata vidljiv je znatan oporavak i pozitivan trend poslovanja JGL Grupe.

Tijekom 2018. godine cilj JGL Grupe bio je dostignuti razinu neto duga/EBITDA 3,5 – 4,0 što je i ostvareno (3,77).

JGL Grupa na dobrim temeljima nastavlja zacrtanom strategijom rasta i razvoja. U grupaciji se očekuje nastavak dvoznamenkastog rasta i pozitivnih trendova i u 2019. godini.

## PRIKAZ REZULTATA JGL GRUPE

Račun dobiti i gubitka JGL Grupe (u HRK)<sup>2</sup> na dan 31.12.2017. i 31.12.2018.

|  | 31.12.2017.           | 31.12.2017.*          | 31.12.2018.           | Index         | Index*         |
|--|-----------------------|-----------------------|-----------------------|---------------|----------------|
| <b>POSLOVNI PRIHODI</b>                      | <b>908.422.677,94</b> | <b>764.252.536,74</b> | <b>796.442.539,33</b> | <b>87,67</b>  | <b>104,21</b>  |
| PRIHOD OD PRODAJE                            | 728.318.244,47        | 728.318.244,47        | 774.110.875,46        | 106,29        | 106,29         |
| OSTALI PRIHODI                               | 180.104.433,47        | 35.934.292,27         | 22.331.663,87         | 12,40         | 62,15          |
| <b>POSLOVNI RASHODI</b>                      | <b>791.167.358,60</b> | <b>741.457.694,70</b> | <b>732.615.583,12</b> | <b>92,60</b>  | <b>98,81</b>   |
| PROMJENA VRIJEDNOSTI ZALIHA                  | 3.354.720,05          | 3.354.720,05          | -4.134.906,74         | -123,26       | -123,26        |
| MATERIJALNI TROŠKOVI                         | 175.600.294,94        | 175.600.294,94        | 175.827.872,77        | 100,13        | 100,13         |
| TROŠKOVI OSOBLJA                             | 151.788.199,80        | 151.788.199,80        | 155.800.099,16        | 102,64        | 102,64         |
| OSTALI TROŠKOVI                              | 460.424.143,81        | 410.714.479,91        | 405.122.517,93        | 87,99         | 98,64          |
| <b>FINANCIJSKI PRIHODI</b>                   | <b>22.955.661,71</b>  | <b>22.955.661,71</b>  | <b>3.485.616,12</b>   | <b>15,18</b>  | <b>15,18</b>   |
| <b>FINANCIJSKI RASHODI</b>                   | <b>63.018.712,62</b>  | <b>63.018.712,62</b>  | <b>47.219.685,60</b>  | <b>74,93</b>  | <b>74,93</b>   |
|  | <b>65.402,75</b>      | <b>65.402,75</b>      | <b>-45.160,85</b>     | <b>-69,05</b> | <b>-69,05</b>  |
| <b>UDIO U DOBITI OD PRIDRUŽENIH DRUŠTAVA</b> |                       |                       |                       |               |                |
| <b>UKUPNI PRIHODI</b>                        | <b>931.443.742,40</b> | <b>787.273.601,20</b> | <b>799.882.994,60</b> | <b>85,88</b>  | <b>101,60</b>  |
| <b>UKUPNI RASHODI</b>                        | <b>854.186.071,22</b> | <b>804.476.407,32</b> | <b>779.835.268,72</b> | <b>91,30</b>  | <b>96,94</b>   |
| <b>DOBIT PRIJE POREZA</b>                    | <b>77.257.671,18</b>  | <b>-17.202.806,12</b> | <b>20.047.725,88</b>  | <b>25,95</b>  | <b>-116,54</b> |
| Porez na dobit i odgođena porezna imovina    | 11.444.349,52         | 11.444.349,52         | 3.014.678,96          | 26,34         | 26,34          |
| <b>DOBIT POSLIJE POREZA</b>                  | <b>65.813.321,66</b>  | <b>-28.647.155,64</b> | <b>17.033.046,92</b>  | <b>25,88</b>  | <b>-59,46</b>  |

<sup>2</sup> Prikazani Račun dobiti i gubitka je prema skraćenoj menadžerskoj klasifikaciji koja nije identična u prikazu s Računom dobiti i gubitka propisanom MSFI standardima

Bilanca JGL Grupe (u HRK)<sup>3</sup> na dan 31.12.2017. i 31.12.2018.

|  | 31.12.2017.             | 31.12.2018.             | Index         |
|--|-------------------------|-------------------------|---------------|
| <b>AKTIVA</b>  | <b>1.145.697.297,43</b> | <b>1.118.278.858,22</b> | <b>97,61</b>  |
| <b>DUGOTRAJNA IMOVINA</b>  | <b>608.012.379,09</b>   | <b>617.203.930,48</b>   | <b>101,51</b> |
| <b>KRA TKOTRAJNA IMOVINA</b>   | <b>533.727.227,30</b>   | <b>497.865.626,93</b>   | <b>93,28</b>  |
| ZALIHE   | 169.610.950,50          | 188.884.736,62          | 111,36        |
| POTRAŽIVANJA OD KUPACA   | 316.795.955,44          | 262.369.164,07          | 82,82         |
| u zemlji   | 253.459.826,00          | 198.877.379,38          | 78,47         |
| u inozemstvu   | 63.336.129,44           | 63.491.784,69           | 100,25        |
| OSTALA POTRAŽIVANJA  | 10.188.519,77           | 17.206.854,94           | 168,88        |
| KRA TKOTRAJNA FINANCIJSKA IMOVINA  | 12.529.106,20           | 521.212,20              | 4,16          |
| NOVAC U BANC I I BLAGAJNI  | 24.602.695,39           | 28.883.659,10           | 117,40        |
| <b>PLAĆENI TROŠKOVI BUDUĆEG RAZDOBLJA I OBRAČUNANI PRIHODI</b>             | <b>3.957.691,04</b>     | <b>3.209.300,81</b>     | <b>81,09</b>  |
| <b>PASIVA</b>  | <b>1.145.697.297,43</b> | <b>1.118.278.858,22</b> | <b>97,61</b>  |
| <b>KAPITAL I REZERVE</b>   | <b>524.590.300,29</b>   | <b>545.543.481,81</b>   | <b>103,99</b> |
| <b>DUGOROČNA REZERVIRANJA</b>  | <b>1.093.962,80</b>     | <b>1.730.907,53</b>     | <b>158,22</b> |
| <b>DUGOROČNE OBVEZE</b>  | <b>434.562.261,14</b>   | <b>359.471.142,13</b>   | <b>82,72</b>  |
| OBVEZE ZA LEASING I BANKE  | 301.637.885,64          | 228.809.862,72          | 75,86         |
| OBVEZE ZA OBVEZNICE  | 129.292.060,56          | 127.032.106,47          | 98,25         |
| ODGOĐENA POREZNA OBVEZA  | 3.632.314,94            | 3.629.172,94            | 99,91         |
| <b>KRA TKOROČNE OBVEZE</b>   | <b>174.099.297,03</b>   | <b>201.056.671,85</b>   | <b>115,48</b> |
| OBVEZE S OSNOVA LEASINGA   | 14.390.209,19           | 16.690.795,62           | 115,99        |
| OBVEZE PREMA BANKAMA   | 4.316.878,13            | 36.170.038,66           | 837,87        |
| OBVEZE PREMA DOBAVLJAČIMA  | 121.135.145,28          | 119.567.867,13          | 98,71         |
| u zemlji   | 83.179.483,61           | 82.951.497,90           | 99,73         |
| u inozemstvu   | 37.955.661,67           | 36.616.369,23           | 96,47         |
| OSTALE KRA TKOROČNE OBVEZE   | 34.257.064,43           | 28.627.970,44           | 83,57         |
| <b>ODGOĐENO PLAĆANJE TROŠKOVA, PRIHOD BUDUĆEG RAZDOBLJA I REZERVIRANJA</b> | <b>11.351.476,17</b>    | <b>10.476.654,90</b>    | <b>92,29</b>  |

<sup>3</sup> Bilanca je prikazana prema menadžerskoj klasifikaciji i nije identična u prikazu s Bilansom propisanom MSFI standardima

**PRIKAZ REZULTATA JGL PHARME**
*Račun dobiti i gubitka JGL Pharme (u HRK) na dan 31.12.2017. i 31.12.2018.*

|  | 31.12.2017.           | 31.12.2017.*          | 31.12.2018.           | Index         | Index*        |
|--|-----------------------|-----------------------|-----------------------|---------------|---------------|
| <b>POSLOVNI PRIHODI</b>                      | <b>738.575.058,16</b> | <b>594.404.916,96</b> | <b>633.759.769,40</b> | <b>85,81</b>  | <b>106,62</b> |
| PRIHOD OD PRODAJE                            | 577.585.650,51        | 577.585.650,51        | 623.609.622,18        | 107,97        | 107,97        |
| OSTALI PRIHODI                               | 160.989.407,65        | 16.819.266,45         | 10.150.147,22         | 6,30          | 60,35         |
| <b>POSLOVNI RASHODI</b>                      | <b>626.738.033,96</b> | <b>577.028.370,06</b> | <b>572.022.732,01</b> | <b>91,27</b>  | <b>99,13</b>  |
| PROMJENA VRIJEDNOSTI ZALIHA                  | 3.582.797,51          | 3.582.797,51          | -4.195.021,49         | -117,09       | -117,09       |
| MATERIJALNI TROŠKOVI                         | 168.213.379,86        | 168.213.379,86        | 170.712.361,01        | 101,49        | 101,49        |
| TROŠKOVI OSOBLJA                             | 127.610.988,79        | 127.610.988,79        | 132.859.244,10        | 104,11        | 104,11        |
| OSTALI TROŠKOVI                              | 327.330.867,80        | 277.621.203,90        | 272.646.148,39        | 83,29         | 98,21         |
| <b>FINANCIJSKI PRIHODI</b>                   | <b>20.731.071,52</b>  | <b>20.731.071,52</b>  | <b>3.459.105,13</b>   | <b>16,69</b>  | <b>16,69</b>  |
| <b>FINANCIJSKI RASHODI</b>                   | <b>63.422.765,47</b>  | <b>63.422.765,47</b>  | <b>48.624.221,79</b>  | <b>76,67</b>  | <b>76,67</b>  |
| <b>UDIO U DOBITI OD PRIDRUŽENIH DRUŠTAVA</b> | <b>65.402,75</b>      | <b>65.402,75</b>      | <b>-45.160,85</b>     | <b>-69,05</b> | <b>-69,05</b> |
| <b>UKUPNI PRIHODI</b>                        | <b>759.371.532,43</b> | <b>615.201.391,23</b> | <b>637.173.713,68</b> | <b>83,91</b>  | <b>103,57</b> |
| <b>UKUPNI RASHODI</b>                        | <b>690.160.799,43</b> | <b>640.451.135,53</b> | <b>620.646.953,80</b> | <b>89,93</b>  | <b>96,91</b>  |
| <b>DOBIT PRIJE POREZA</b>                    | <b>69.210.733,00</b>  | <b>-25.249.744,30</b> | <b>16.526.759,88</b>  | <b>23,88</b>  | <b>-65,45</b> |
| Porez na dobit i odgođena porezna imovina    | 9.640.093,33          | 9.640.093,33          | 2.321.824,64          | 24,09         | 24,09         |
| <b>DOBIT POSLIJE POREZA</b>                  | <b>59.570.639,67</b>  | <b>-34.889.837,63</b> | <b>14.204.935,24</b>  | <b>23,85</b>  | <b>-40,71</b> |

Bilanca JGL Pharme (u HRK) na dan 31.12.2017. i 31.12.2018.

|  | 31.12.2017.             | 31.12.2018.             | Index         |
|--|-------------------------|-------------------------|---------------|
| <b>AKTIVA</b>  | <b>1.082.896.437,89</b> | <b>1.065.082.211,23</b> | <b>98,35</b>  |
| <b>DUGOTRAJNA IMOVINA</b>  | <b>587.895.425,54</b>   | <b>601.175.290,18</b>   | <b>102,26</b> |
| <b>KRA TKOTRAJNA IMOVINA</b>   | <b>492.579.367,37</b>   | <b>461.998.951,95</b>   | <b>93,79</b>  |
| ZALIHE   | 148.323.775,24          | 168.955.846,36          | 113,91        |
| POTRAŽIVANJA OD KUPACA   | 305.252.655,34          | 252.281.557,84          | 82,65         |
| u zemlji   | 242.131.789,78          | 188.911.336,78          | 78,02         |
| u inozemstvu   | 63.120.865,56           | 63.370.221,06           | 100,40        |
| OSTALA POTRAŽIVANJA  | 9.084.974,79            | 14.431.951,15           | 158,86        |
| KRA TKOTRAJNA FINANCIJSKA IMOVINA  | 12.417.736,50           | 425.874,63              | 3,43          |
| NOVAC U BANC I I BLAGAJNI  | 17.500.225,50           | 25.903.721,97           | 148,02        |
| <b>PLAĆENI TROŠKOVI BUDUĆEG<br/>RAZDOBLJA I OBRAČUNANI PRIHODI</b>                 | <b>2.421.644,98</b>     | <b>1.907.969,10</b>     | <b>78,79</b>  |
| <b>PASIVA</b>  | <b>1.082.896.437,89</b> | <b>1.065.082.211,23</b> | <b>98,35</b>  |
| <b>KAPITAL I REZERVE</b>   | <b>515.888.861,50</b>   | <b>533.941.093,40</b>   | <b>103,50</b> |
| <b>DUGOROČNA REZERVIRANJA</b>  | <b>1.093.962,80</b>     | <b>1.730.907,53</b>     | <b>158,22</b> |
| <b>DUGOROČNE OBVEZE</b>  | <b>429.849.908,52</b>   | <b>355.449.475,46</b>   | <b>82,69</b>  |
| OBVEZE ZA LEASING I BANKE  | 300.531.473,02          | 228.394.136,05          | 76,00         |
| OBVEZE ZA OBVEZNICE  | 129.292.060,56          | 127.032.106,47          | 98,25         |
| ODGOĐENA POREZNA OBVEZA  | 26.374,94               | 23.232,94               | 88,09         |
| <b>KRA TKOROČNE OBVEZE</b>   | <b>124.723.590,85</b>   | <b>163.490.451,89</b>   | <b>131,08</b> |
| OBVEZE S OSNOVA LEASINGA   | 13.699.864,12           | 16.015.698,28           | 116,90        |
| OBVEZE PREMA BANKAMA   | 4.316.878,13            | 36.170.038,66           | 837,87        |
| OBVEZE PREMA DOBAVLJAČIMA  | 79.674.599,14           | 85.542.837,44           | 107,37        |
| u zemlji   | 41.862.908,82           | 49.309.515,81           | 117,79        |
| u inozemstvu   | 37.811.690,32           | 36.233.321,63           | 95,83         |
| OSTALE KRA TKOROČNE OBVEZE   | 27.032.249,46           | 25.761.877,51           | 95,30         |
| <b>ODGOĐENO PLAĆANJE TROŠKOVA,<br/>PRIHOD BUDUĆEG RAZDOBLJA I<br/>REZERVIRANJA</b> | <b>11.340.114,22</b>    | <b>10.470.282,95</b>    | <b>92,33</b>  |

## PRIKAZ REZULTATA JGL d.d.

Račun dobiti i gubitka tvrtke JGL d.d. (u HRK) na dan 31.12.2017. i 31.12.2018.

|   | 31.12.2017.           | 31.12.2017.*          | 31.12.2018.           | Index        | Index*         |
|---|-----------------------|-----------------------|-----------------------|--------------|----------------|
| <b>POSLOVNI PRIHODI</b>                   | <b>612.488.030,18</b> | <b>468.317.888,98</b> | <b>450.859.324,26</b> | <b>73,61</b> | <b>96,27</b>   |
| PRIHOD OD PRODAJE                         | 453.696.517,92        | 453.696.517,92        | 442.278.407,16        | 97,48        | 97,48          |
| u zemlji                                  | 119.957.119,31        | 119.957.119,31        | 121.831.362,98        | 101,56       | 101,56         |
| u inozemstvu                              | 333.739.398,61        | 333.739.398,61        | 320.447.044,18        | 96,02        | 96,02          |
| OSTALI PRIHODI                            | 158.791.512,26        | 14.621.371,06         | 8.580.917,10          | 5,40         | 58,69          |
| <b>POSLOVNI RASHODI</b>                   | <b>492.701.527,46</b> | <b>442.991.863,56</b> | <b>392.649.033,95</b> | <b>79,69</b> | <b>88,64</b>   |
| PROMJENA VRIJED. ZALIHA                   | 3.555.769,90          | 3.555.769,90          | -4.244.458,69         | -119,37      | -119,37        |
| MATERIJALNI TROŠKOVI                      | 312.848.734,76        | 165.277.309,18        | 245.467.218,21        | 78,46        | 148,52         |
| TROŠKOVI OSOBLJA                          | 92.402.885,27         | 92.402.885,27         | 88.881.808,26         | 96,19        | 96,19          |
| OSTALI TROŠKOVI                           | 83.894.137,53         | 181.755.899,21        | 62.544.466,17         | 74,55        | 34,41          |
| <b>FINANCIJSKI PRIHODI</b>                | <b>21.497.282,68</b>  | <b>21.497.282,68</b>  | <b>7.463.065,28</b>   | <b>34,72</b> | <b>34,72</b>   |
| <b>FINANCIJSKI RASHODI</b>                | <b>63.272.693,28</b>  | <b>63.272.693,28</b>  | <b>48.377.260,88</b>  | <b>76,46</b> | <b>76,46</b>   |
| <b>UKUPNI PRIHODI</b>                     | <b>633.985.312,86</b> | <b>489.815.171,66</b> | <b>458.322.389,54</b> | <b>72,29</b> | <b>93,57</b>   |
| <b>UKUPNI RASHODI</b>                     | <b>555.974.220,74</b> | <b>506.264.556,84</b> | <b>441.026.294,83</b> | <b>79,32</b> | <b>87,11</b>   |
| <b>REZULTAT PRIJE OPOREZIVANJA</b>        | <b>78.011.092,12</b>  | <b>-16.449.385,18</b> | <b>17.296.094,71</b>  | <b>22,17</b> | <b>-105,15</b> |
| Porez na dobit i odgođena porezna imovina | 7.206.592,62          | 7.206.592,62          | -1.519.065,36         | -21,08       | -21,08         |
| <b>REZULTAT RAZDOBLJA</b>                 | <b>70.804.499,50</b>  | <b>-23.655.977,80</b> | <b>18.815.160,07</b>  | <b>26,57</b> | <b>-79,54</b>  |

Bilanca tvrtke JGL d.d. (u HRK) na dan 31.12.2017. i 31.12.2018.

|  | 31.12.2017.             | 31.12.2018.             | Index         |
|--|-------------------------|-------------------------|---------------|
| <b>AKTIVA</b>  | <b>1.083.483.582,94</b> | <b>1.053.186.192,74</b> | <b>97,20</b>  |
| <b>DUGOTRAJNA IMOVINA</b>  | <b>589.495.684,10</b>   | <b>618.698.844,21</b>   | <b>104,95</b> |
| <b>KRATKOTRAJNA IMOVINA</b>  | <b>492.702.653,35</b>   | <b>433.379.363,71</b>   | <b>87,96</b>  |
| ZALIHE   | 130.267.900,35          | 157.697.596,76          | 121,06        |
| POTRAŽIVANJA OD OVISNIH DRUŠTAVA   | 190.044.284,73          | 117.240.745,62          | 61,69         |
| u zemlji   | 35.240.735,92           | 10.857.713,95           | 30,81         |
| u inozemstvu   | 154.803.548,81          | 106.383.031,67          | 68,72         |
| POTRAŽIVANJA OD KUPACA   | 110.250.669,01          | 106.017.201,11          | 96,16         |
| u zemlji   | 47.001.876,93           | 42.637.087,95           | 90,71         |
| u inozemstvu   | 63.248.792,08           | 63.380.113,16           | 100,21        |
| OSTALA POTRAŽIVANJA  | 5.981.020,95            | 6.216.566,05            | 103,94        |
| KRATKOTRAJNA FINANCIJSKA IMOVINA   | 45.611.932,63           | 33.598.290,00           | 73,66         |
| <b>NOVAC U BANC I BLAGAJNI</b>   | <b>10.546.845,68</b>    | <b>12.608.964,17</b>    | <b>119,55</b> |
| <b>PLAĆENI TROŠKOVI BUDUĆEG RAZDOBLJA I OBRAČUNANI PRIHODI</b>             | <b>1.285.245,49</b>     | <b>1.107.984,82</b>     | <b>86,21</b>  |
| <b>PASIVA</b>  | <b>1.083.483.582,94</b> | <b>1.053.186.192,74</b> | <b>97,20</b>  |
| <b>KAPITAL I REZERVE</b>   | <b>542.372.251,90</b>   | <b>554.570.097,97</b>   | <b>102,25</b> |
| <b>DUGOROČNA REZERVIRANJA</b>  | <b>1.093.962,80</b>     | <b>1.730.907,53</b>     | <b>158,22</b> |
| <b>DUGOROČNE OBVEZE</b>  | <b>429.252.771,71</b>   | <b>355.020.340,76</b>   | <b>82,71</b>  |
| OBVEZE ZA LEASING I BANKE  | 299.960.711,15          | 227.988.234,29          | 76,01         |
| OBVEZE ZA OBVEZNICE  | 129.292.060,56          | 127.032.106,47          | 98,25         |
| <b>KRATKOROČNE OBVEZE</b>  | <b>104.235.168,82</b>   | <b>136.350.603,10</b>   | <b>130,81</b> |
| OBVEZE PREMA OVISNIM DRUŠTVIMA   | 2.270.953,43            | 824.821,33              | 36,32         |
| u zemlji   | 297.653,36              | 96.873,46               | 32,55         |
| u inozemstvu   | 1.973.300,07            | 727.947,87              | 36,89         |
| OBVEZE PREMA DOBAVLJAČIMA  | 68.351.128,65           | 62.931.210,77           | 92,07         |
| u zemlji   | 32.792.068,19           | 29.893.645,71           | 91,16         |
| u inozemstvu   | 35.559.060,46           | 33.037.565,06           | 92,91         |
| OBVEZE ZA LEASING I BANKE  | 17.813.247,62           | 52.027.008,27           | 292,07        |
| OSTALE KRATKOROČNE OBVEZE  | 15.799.839,12           | 20.567.562,73           | 130,18        |
| <b>ODGOĐENO PLAĆANJE TROŠKOVA, PRIHOD BUDUĆEG RAZDOBLJA I REZERVIRANJA</b> | <b>6.529.427,71</b>     | <b>5.514.243,38</b>     | <b>84,45</b>  |



JGL Grupa je u 2018. godini realizirala ukupni prihod od 799.882.994 kuna, od čega 796.442.539 kuna prihoda iz poslovnih aktivnosti, te dobit prije oporezivanja od 20.047.726 kuna. Zabilježen je rast prihoda od prodaje od 6 %, pad u ukupnim rashodima od 3 %, te ostvarenje dobiti iz poslovanja. Dobit poslije oporezivanja JGL Grupe, odnosno rezultat razdoblja, iznosi 17.033.047 kuna.

Prikazano stanje financijskih rezultata potrebno je promatrati u odnosu na nekoliko značajnih poslovnih promjena koje su utjecale na poslovanje matične tvrtke i/ili grupacije. U travnju 2017. godine došlo je do promjene poslovnog modela na tržištu Rusije te je novoosnovana tvrtka kćer Jadran LLC Moskva preuzela kompletno poslovanje u Rusiji, koje se do tada vršilo putem predstavništva. Prelaskom na novi model došlo je do normalizacije prihoda i rashoda (smanjenje tržišnih zaliha kod kupaca, smanjenje broja zaposlenih u društvu, smanjenje troškova osoblja, te promjena strukture prihoda od prodaje). Time je značajno poboljšana distributivnost i veća dostupnost JGL proizvoda na ruskom tržištu. Nadalje, utjecaj na prihode u 2017. godini imali su prihodi povezani s prodajom ruskog portfelja proizvoda mađarskom Egis Pharmaceuticals-u.

Važno je spomenuti značajan neto efekt tečajnih razlika u 2018. godini u odnosu na prethodno razdoblje, u iznosu od cca -40,5 milijuna kuna, dominantno zbog volatilnosti ruske rublje. Bez utjecaja tečajnih razlika, JGL Grupa ostvarila bi ukupne prihode od 833,3 milijuna kuna (procijenjeno 6 % viši prihodi u odnosu na normalizirane ukupne prihode Grupe u 2017.). Također, ukupni prihodi JGL Pharme bez utjecaja tečajnih razlika dosegli bi 670,6 milijuna kuna, odnosno procijenjeno bi bili 9 % viši u odnosu na normaliziranih 615,2 milijuna kuna ukupnih prihoda u 2017.

Izvještajno je razdoblje obilježio rast prihoda od prodaje u *core business-u*, odnosno farmaceutskom dijelu biznisa (JGL Pharma), za 8 % u odnosu na prethodni period, čemu je najviše doprinio rast prodaje na tržištu Hrvatske, te inozemnim tržištima Rusije i Ukrajine. Istovremeno u *core business-u* bilježimo smanjenje ukupnih rashoda za 3 %, kao i smanjenje financijskih rashoda za 24 % u odnosu na prethodni period.

Kada sagledamo normalizirane podatke JGL Pharme, vidimo rast u poslovnim приходima od 7 %, smanjenje poslovnih rashoda, te preokret u dobiti prije oporezivanja iz poslovanja u odnosu na prethodno razdoblje. Dobit prije oporezivanja je povećana za 45 milijuna kuna što ukazuje na pozitivan pomak u svim pokazateljima poslovanja, od likvidnosti do zaduženosti, kao i značajnog porasta profitabilnosti. Prisutan je oporavak operativne profitabilnosti, rast EBITDA (za 43,5 milijuna kuna) i stopa EBITDA marže (15,13%) u poslovnim приходima, kao i smanjenje neto duga iz vlastite likvidnosti (21 milijun kuna).

Što se tiče najznačajnijih tržišta grupacije, u Hrvatskoj JGL Grupa raste brže od tržišta u bezreceptnom segmentu (OTC lijekovi i dodaci prehrani). Tržište Ukrajine se značajno oporavilo nakon izbijanja krize i bilježi rast prodaje od čak 90 % u usporedbi s 2017. godinom. Porast prihoda na tržištu Rusije također je posljedica povećanja tržišnih udjela ključnih brendova kompanije.

JGL Grupa u aktivni bilježi značajne promjene u dijelu smanjenja kratkotrajne imovine kod potraživanja od kupaca za 18 % u odnosu na 2017. godinu, čija je posljedica brža naplata potraživanja i skraćivanje ročnosti naplate u ljekarničkom sustavu. Ljekarnički sustav financiranja potrošnje u hrvatskom zdravstvu tako je znatno smanjio ročnost naplate potraživanja sa 150 dana na 75 dana. U pasivi su značajne promjene u dijelu smanjivanja dugoročnih obveza prema kreditnim institucijama za 18 % u odnosu na proteklo razdoblje, te povećanje kratkoročnih obveza za 15 % radi početka otplate HBOR kredita.

## ČLANICE JGL GRUPE

Konsolidirani financijski izvještaji JGL Grupe obuhvaćaju financijske izvještaje matične tvrtke JGL d.d. (Matice) te subjekata pod kontrolom Matice i ovisnih društava navedenih u nastavku. Kontrola je prisutna ako matična tvrtka ima moć upravljanja financijskim i poslovnim politikama nekog subjekta na način da ostvari koristi od njegovih aktivnosti.

Konsolidirani financijski izvještaji JGL Grupe uključuju financijske izvještaje sljedećih društava:

### Matična tvrtka

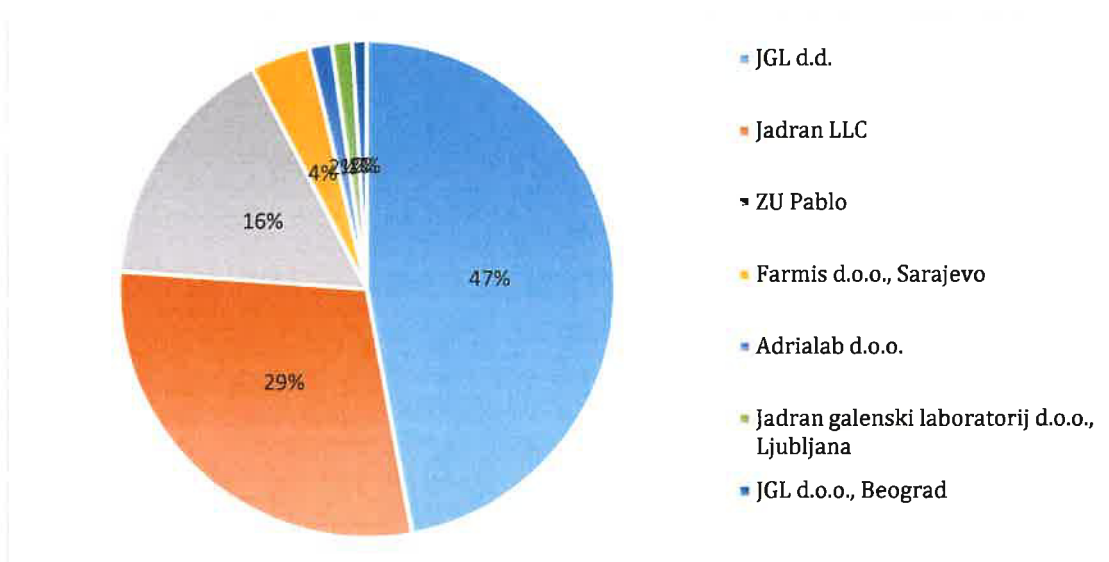
- JGL d.d. Rijeka

### Povezana društva

- JADRAN LLC Moskva
- Adrialab d.o.o. Rijeka
- JGL d.o.o Beograd-Sopot
- Farmis d.o.o. Sarajevo
- Jadran - Galenski laboratorij d.o.o. Ljubljana
- Pablo d.o.o. Zagreb
- ZU Pablo Rijeka
- JGL North America LLC New York USA

Matična tvrtka JGL d.d. ostvaruje većinu prihoda (47 %), na drugom mjestu je Jadran LLC Moskva s 29 %, te slijedi povezano poduzeće Ljekarna Pablo sa 16 %. Budući je Jadran LLC počeo s aktivnostima u 2017., u sljedećem obračunskom razdoblju očekujemo još veći postotak udjela ruske kompanije u poslovnim prihodima JGL Grupe.

*Struktura poslovnih prihoda JGL Grupe za period 1. siječnja do 31. prosinca 2018.*



## ZNAČAJNI POSLOVNI DOGAĐAJI U MATIČNOJ TVRTKI

### KLJUČNI PROJEKTI

U rekordnom roku u JGL-u d.d. je uspješno okončan projekt uvođenja ERP poslovnog sustava tvrtke SAP. Riječ je o najnovijoj generaciji sustava S/4HANA baziranom na inovativnoj tehnologiji *in-memory* baze koja omogućava brzi pristup informacijama, uspješno savladavanje kompleksnosti poslovanja i prilagođavanje novim tržišnim zahtjevima. Premijerna je to implementacija sustava SAP S/4HANA ne samo u Hrvatskoj nego i u regiji jugoistočne Europe, a po sveobuhvatnosti modula i integraciji s vanjskim sustavima i prvi *go-live* projekt takve vrste u Europi. Uvođenje je obuhvatilo iznimno širok spektar modula – financije i računovodstvo, kontroling, prodaju i distribuciju, planiranje proizvodnje, održavanje, upravljanje kvalitetom, upravljanje ljudskim resursima, upravljanje materijalima, složeno upravljanje skladištem, planiranje i konsolidaciju te BI alate za izvještavanje.

Dana 18. lipnja 2018. tvrtka JGL d.d. potpisala je Ugovor broj KK.04.1.1.01.0123 o dodjeli bespovratnih sredstava za projekte koji se financiraju iz Fondova u financijskom razdoblju 2014. – 2020. s Ministarstvom zaštite okoliša i energetike Zagreb i Fondom za zaštitu okoliša i energetske učinkovitost Zagreb u svrhu provedbe projekta pod nazivom „JGL – Energetski učinkovito društvo“. Ukupno prihvatljivi izdaci projekta iznose 2.514.426,58 kuna, a dodjeljuju se za promicanje energetske učinkovitosti i obnovljivih izvora energije u poduzećima kao bespovratna sredstva uz maksimalni intenzitet potpore male vrijednosti (*de minimis*) od 85 % (807.385,93 kuna), te maksimalni intenzitet državnih potpora od 45 % i 60 % (1.707.040,65 kuna). Do kraja 2018. godine JGL d.d. je primio ukupno iznos od 326.925,01 kuna bespovratnih sredstava prema prvom zahtjevu za nadoknadom sredstava za razdoblje od 18.06.2018.-18.09.2018. Tijekom ožujka 2019. JGL d.d. je primio, prema drugom zahtjevu za razdoblje od 18.09.2019. – 18.12.2019. iznos od 409.268,98 kuna bespovratnih sredstava.

JGL d.d. je tijekom 2018. investirao u opremu vezanu uz Projekt serijalizacije. Investicija je vrijedna 11,2 milijuna kuna, a oprema je financirana putem financijskog *leasinga* na rok od pet godina. Riječ je o kompleksnom projektu usklađenja s Direktivom 2001/83/EK o sprečavanju unosa krivotvorenih lijekova u legalan lanac opskrbe uz pomoć jedinstvenih identifikatora na pakiranju lijeka i zaštite od otvaranja. Okosnicu usklađenja predstavlja implementacija IT programskog rješenja i dodatni uređaj za Data Matrix kod na linijama opremanja proizvoda.

### REALIZACIJA PORTFELJA

Realizacija proizvodnje u 2018. godini u matičnoj je tvrtki iznosila 32,5 milijuna komada proizvoda. Ukupno je odrađeno 92 prvih aplikacija proizvoda, dobiveno 68 prvih odobrenja, predano 38 obnova i 340 varijacija, te su uspješno završene dvije i pokrenute tri nove DCP procedure .

U periodu od 1. siječnja do 31. prosinca 2018. uspješno je na tržišta B2C poslovanja lansirano 59 proizvoda. Od toga broja u Regiji JIE lansirano je 19 proizvoda (od čega njih deset u Hrvatskoj), dok su u Regiji CIS lansirana 22 proizvoda (od čega šest u Bjelorusiji).

Poseban naglasak u podizanju stručnih kompetencija stavljen je na ključne brendove: Lactogyn, Aqua Maris, Meralys i Vizol S. Tako je unutar ključnog brenda Aqua Maris lansirano 17 proizvoda, u sklopu brenda Meralys/Rinomaris ukupno 13 proizvoda, te Vizola S/Optinola ukupno 9 proizvoda.

## **ISTRAŽIVANJE I RAZVOJ**

Tijekom 2018. u JGL-u d.d. ukupno je bilo aktivno 18 projekata, od kojih projekata vlastitog razvoja 14, a projekata ugovornog razvoja ili transfera proizvodnje – 4. Izrađene su prve komercijalne serije za tržište Hrvatske za proizvode Aqua Maris Hypertonic BOV sprej za nos i Viset kapi za oči – prvog proizvoda bez konzervansa u EU.

Za Naftifin BOV dobiveno je registracijsko rješenje, projekt razvoja sirupa koji će se primjenjivati kod bolesti kretanja ušao je u registracijsku fazu, a u fazi razvoja su i projekti ekstenzije postojećih sprejeva za nos (dvije jačine i dva volumena), te novog spreja za nos.

## **AUDITI**

Ukupno je tijekom 2018. u JGL-u d.d. provedeno 20 inspekcija i audita poslovnih partnera. Od strane Agencije za lijekove i medicinske proizvode (HALMED) proveden je detaljan inspekcijski nadzor sterilne proizvodnje temeljem kojega je tvrtka dobila novi GMP certifikat sterilne proizvodnje. Od regulatornih inspekcija za istaknuti je certifikaciju prema novim normama ISO 9001:2015 Upravljanje kvalitetom, te ISO 13485:2016 Medicinski proizvodi, čime je uspješno provedena tranzicija na nove norme u skladu sa zakonskim rokovima.

## **INTERNACIONALIZACIJA**

Tijekom 2018. glavne aktivnosti razvoja poslovanja u matičnoj kompaniji bile su usmjerene na razvoj novih suradnji pa je tako kroz godinu ukupno potpisano 20 novih ugovora, lansirana su 42 samostalna proizvoda, od kojih 23 za licence i distribuciju, te 19 za ugovornu proizvodnju. Regionalno je i dalje fokus bio usmjeren na nove prilike u EU, a u skladu sa strategijom B2B i na projekte ASEAN i MENA regije.

## **ULAGANJA U OVISNA DRUŠTVA**

U 2018. godini JGL d.d. je izvršio dokapitalizaciju ovisnog društva JGL d.o.o. BG – Sopot ulaganjem prava u iznosu od 15 milijuna kuna.

U 2018. godini JGL d.d. je izvršio uplatu u kapitalne rezerve ovisnog društva Adrialab d.o.o. Rijeka u iznosu od 2 milijuna kuna.

## **INVESTICIJE**

Tijekom 2018. godine u dugotrajnu imovinu Grupa je investirala ukupno 44.691.102 kune. Ulaganja u nematerijalnu imovinu iznosila su 20.655.244 kune od čega se 10.143.333 kune odnosi na ulaganja u računalne programe, 876.701 kuna za nabavu licenci, 2.221.477 kuna na registraciju vlastitih proizvoda, a 7.413.733 kune na ulaganja u razvojne projekte.

Ulaganja u materijalnu imovinu iznosila su 24.035.858 kuna, od čega se 397.150 kuna odnosi na poboljšanje funkcija građevinskih objekata u vlasništvu. Na nabavu proizvodne, informatičke i transportne opreme, te namještaja uloženo je još 23.638.708 kuna. Iz iznosa ulaganja eliminirane su međusobne transakcije koje se odnose na nabavu rabljene opreme unutar JGL Grupe.

## POTICANJE ULAGANJA

JGL d.d. je u 2013. godini prijavio investiciju u novi proizvodni pogon kojom će se osigurati kapaciteti za daljnji rast na postojećim i novim tržištima. Ministarstvo je donijelo rješenje o maksimalnom intenzitetu poticaja u visini od 40 % ulaganja koje se može koristiti u periodu od 10 godina u vidu smanjene stope poreza na dobit koja iznosi 0 %.

Dana 26. veljače 2014. godine Ministarstvo gospodarstva je temeljem Zakona o poticanju investicija i unapređenju investicijskog okruženja (NN 111/12, 28/13) dodijelilo JGL-u d.d. status nositelja poticajnih mjera za projekt „Svilno 2“.

Pri obračunu poreza na dobit za 2018. godinu iskorišten je porezni poticaj s ove osnove u iznosu od 4.144.704 kune.

## TRANSAKCIJE S VLASTITIM DIONICAMA

Tvrtka JGL d.d. je na početku 2018. godine posjedovala 76.996 vlastitih dionica.

Do 31.12.2018. JGL d.d. je otkupio još 7.557 i prodao 7.700 vlastitih dionica, te je 31.12.2018. godine stanje vlastitih dionica u portfelju 76.853.

Temeljni kapital tvrtke JGL d.d. podijeljen je na 1.184.720 dionica od kojih su 1.107.867 s pravom glasa dok su ostale vlastite dionice.

### *Vlasnička struktura JGL d.d.*

| Vlasnik                | broj dionica     | % u kapitalu   | % u kapitalu s pravom glasa |
|------------------------|------------------|----------------|-----------------------------|
| Ivo Usmiani            | 356.834          | 30,12%         | 32,20%                      |
| Mali dioničari         | 337.435          | 28,48%         | 30,46%                      |
| Zdravko Saršon         | 238.496          | 20,13%         | 21,53%                      |
| Vlastite dionice       | 76.853           | 6,49%          | -                           |
| Marina Pulišić         | 41.096           | 3,47%          | 3,71%                       |
| Eva Usmiani Capobianco | 28.732           | 2,43%          | 2,59%                       |
| Grozdana Božić         | 28.582           | 2,41%          | 2,58%                       |
| Vesna Črnjarić         | 24.162           | 2,04%          | 2,18%                       |
| Đurđica Miletović      | 19.800           | 1,67%          | 1,79%                       |
| Forempoher             |                  |                |                             |
| Sanja Vujić Šmaguc     | 18.130           | 1,53%          | 1,64%                       |
| Majid Hejja            | 14.600           | 1,23%          | 1,32%                       |
| <b>UKUPNO</b>          | <b>1.184.720</b> | <b>100,00%</b> | <b>100,00%</b>              |

## ZAŠTITA OKOLIŠA

U dijelu zaštite okoliša u JGL-u d.d. kroz 2018. godinu nastavljen je kontinuitet unapređenja i povećanja svijesti zaposlenika o mjerama zaštite okoliša i energetske učinkovitosti. Korištenjem alata ISO 50001:2011, sustava upravljanja energijom, uspješno su kontrolirane i provedene uštede u potrošnji svih vrsta energije. Završen je projekt optimizacije napona na lokaciji Svilno 2 čija je vrijednost 485.460,00 kuna. Projekt je financiran vlastitim sredstvima. Optimizacija napona postignuta je ugradnjom specijalnog uređaja, pa se očekuje smanjenje potrošnje električne energije u visini od 302.148 kWh unutar godine dana što odgovara ekvivalentu potrošnje od 150 tCO<sub>2</sub> godišnje.

Sufinanciranjem Fonda za zaštitu okoliša u visini od 62 % realiziran je projekt zamjene krova na skladištu Svilno 1. Uloženo je 938.605,00 kuna, a investicijom se očekuju smanjenja od 16.600 kWh unutar godine dana što odgovara ekvivalentu potrošnje od 3,89 t CO<sub>2</sub> godišnje.

U izvještajnoj godini tvrtka JGL d.d. je nastavila s dobrom praksom kupovine električne energije proizvedene isključivo iz obnovljivih izvora na svim lokacijama u Hrvatskoj. JGL d.d. se i dalje nalazi u društvu hrvatskih kompanija koje na ovaj način dodatno pokazuju društvenu odgovornost i brigu o očuvanju okoliša, te stoga ponosno nosi žig „ZelEn – prijatelj prirode“.

## NEFINANCIJSKO IZVJEŠĆE

Nefinancijsko izvješće za 2018. godinu, koje obuhvaća cijelu JGL Grupu, bit će objavljeno kao zasebno izvješće na službenoj mrežnoj stranici tvrtke [www.jgl.hr](http://www.jgl.hr), odnosno poveznici <https://www.jgl.hr/onama/jgl-u-zajednici/izvjesca-o-odrzivom-razvoju> do 30. lipnja 2019. Isto će biti dostupno slijedećih pet godina.





## ZAPOSLENICI

Ukupan broj zaposlenika (bez zaposlenika na stručnom osposobljavanju) u JGL Grupi na dan 31. prosinca 2018. je 964, u JGL Pharmi 793, a u matičnoj tvrtki 546.

Pri tom, najveće tržište po broju zaposlenika je hrvatsko, na kojemu je radio 602 zaposlenika u sklopu matične kompanije JGL d.d., tvrtke Adrialab i ZU Pablo. Drugo najveće tržište prema broju zaposlenika je rusko (JGL d.d., Jadran LLC Moskva) s 202 zaposlena.

Od ukupnog broja zaposlenika u JGL Grupi 77 % čine žene, a 23 % muškarci. Postotak zaposlenika s fakultetskim obrazovanjem je 83 %, a prosječna dob 42 godine.

*Broj zaposlenika na dan 31. prosinca 2017. i 2018 u JGL Grupi*

**31.12.2017.                      31.12.2018.**

| <b>JGL d.d.</b>          | <b>522</b> | <b>546</b> |
|--------------------------|------------|------------|
| Tržište Hrvatska         | 410        | 431        |
| Predstavništvo BiH       | 7          | 1*         |
| Tržište Makedonija       | 5          | 5          |
| Tržište Rusija           | 6          | 5          |
| Tržište Bjelorusija      | 15         | 15         |
| Tržište Ukrajina         | 40         | 47         |
| Tržište Kazahstan        | 38         | 41         |
| Tržište Kosovo           | 1          | 1          |
| <b>POVEZANA DRUŠTVA</b>  | <b>437</b> | <b>418</b> |
| JGL d.o.o. Beograd-Sopot | 20         | 18         |
| Farmis d.o.o. Sarajevo   | 21         | 26*        |
| JGL d.o.o. Ljubljana     | 5          | 6          |
| Adrialab d.o.o. Rijeka   | 24         | 27         |
| Pablo d.o.o.             | 1          | 0          |
| ZU Ljekarne Pablo        | 156        | 144        |
| Jadran LLC Moskva        | 210        | 197        |
|                          |            |            |
| <b>JGL GRUPA UKUPNO</b>  | <b>959</b> | <b>964</b> |

*\* Početkom 2018., zbog spajanja JGL predstavništva u BiH i tvrtke Farmis d.o.o, u predstavništvu JGL-a u Sarajevu ostaje jedan zaposlenik, svi ostali prelaze u povezanu tvrtku Farmis d.o.o. Sarajevo*

## IZVJEŠTAJNA GODINA ČLANICA JGL GRUPE

### JADRAN LLC MOSKVA

Izvještajna godina 2018. prva je godina u kojoj tvrtka kćer Jadran LLC Moskva u potpunosti vodi kompletno poslovanje JGL-a u Rusiji (ista je osnovana u travnju 2017. godine). Glavni cilj poslovnog razdoblja bio je nastaviti rast prodaje i osigurati daljnji rast profitabilnosti kompanije. Tako su ostvareni rezultati prodaje u Rusiji dosegli 278,5 milijuna kuna, čime tvrtka bilježi rast od čak 18 % u odnosu na godinu ranije.

Važno je istaknuti kako je tijekom 2018. u Jadranu LLC došlo do reorganizacije odjela prodaje koji je pripojen timu koji radi s ljekarničkim lancima. Također, sa sadašnje četiri regije djelovanja (Moskva i Središnja regija, Sjeverozapadna i južna regija, Volga, Sibir i Ural) postavljeni su jasniji kriteriji dosezanja i upravljanja strateškim ciljevima kompanije. Reorganizacija je obuhvatila i brojne konkretne poslovne aktivnosti rada s ljekarničkim lancima koji će u potpunosti biti implementirani 2019. godine.

U vrlo konkurentnom okruženju velikih globalnih farmaceutskih kompanija, veseli nas što naša marketinška strategija rezultira doista impresivnim prodajnim rezultatima. Tako primjerice, dok ukupno farma tržište raste svega 3 %, Jadran LLC Moskva bilježi rast od čak 8 %. Istovremeno, iako ukupno tržište morske vode bilježi pad, naš ključni brend Aqua Maris postigao je rast i u prodaji, i u tržišnom udjelu. Na kraju 2018. poslovne godine udio brenda porastao je za 1 %, dok je pritom dosegnuo čak 26 % tržišnog udjela u kategoriji. U dijelu jačanja Aqua Maris portfelja, vrijedi spomenuti i dobivena registracijska rješenja u 2018. koja će rezultirati lansiranjima novih BoV proizvoda u sljedećem izvještajnom razdoblju.

Dobre rezultate, odnosno rast koji je dva puta brži od tržišta, bilježi i Dramina, proizvod za prevenciju mučnine, povraćanja i vrtoglavice vezane za bolest putovanja. Također, rast pokazuje i dermatološki portfelj proizvoda, posebice brend Acnecutan koji je rastao 24 %, naspram 18 % rasta kategorije.

Na kraju spomenimo i rezultat Optinola, brenda iza kojega je prva godina od lansiranja, a koji je dosegnuo 2,5 % tržišnog udjela što predstavlja dobar ulaz u strateški segment oftalmologije.

### JADRAN - GALENSKI LABORATORIJ d.o.o. LJUBLJANA

Tvrtka JGL d.o.o. Ljubljana osnovana je 1992. u Ljubljani, te je u 2018. imala pet zaposlenih. Tijekom svih 12 mjeseci izvještajnog razdoblja intenzivno se radilo na promociji, edukacijama, odnosima i komunikaciji s partnerima i klijentima koji su se nastojali integrirati u mnoge aktivnosti pod vlastitom ili organizacijom Regije JIE.

U nekoliko tržišnih segmenata, odnosno ključnih brendova, zabilježene su značajnije stope rasta prodaje u odnosu na prethodnu godinu. Primjerice, Latanox bilježi 11 postotni rast, brend Aqua Maris raste 12 %, a posebno veseli rezultat rasta na brendu Vizol S, koji raste čak 24 % u odnosu na prethodnu godinu.

U razdoblju od 1. siječnja do 31. prosinca 2018. realizirana je dobit prije poreza u iznosu 2,38 milijuna kuna, te neto dobit u iznosu 1,91 milijuna HRK. U godini 2018. uspješno je zadržana pozicija na tržištu, te je ambiciozno postavljen plan za 2019.



### **ZU PABLO RIJEKA, PABLO d.o.o ZAGREB**

Pablo zdravstvena ustanova za ljekarničku djelatnost osnovana je 1999. godine. Danas u svom sastavu ima 30 ljekarničkih jedinica sa 144 zaposlena djelatnika. Radi se o tržišno prepoznatljivom lancu ljekarni u kojemu se djelatnici svojim stručnim radom, proaktivno, fleksibilno i s puno suosjećanja trude pružiti što bolju ljekarničku skrb korisnicima.

Ustanova je referentno mjesto za zdravstvenu edukaciju, zdravstvenu prevenciju i liječenje u Republici Hrvatskoj. ZU Pablo u svakoj od svojih ljekarni pruža cjelovit i personaliziran pristup zdravlju te holističkim savjetodavnim pristupom pomaže u prevenciji i rješavanju zdravstvenih i životnih problema svojih krajnjih korisnika.

Poslovni prihodi ZU Ljekarna Pablo u 2018. iznose 155,4 milijuna kuna, dok poslovni rashodi iznose 153,4 milijuna kuna uz realiziranu dobit prije oporezivanja od 3,4 milijuna HRK. U razdoblju od 1. siječnja do 31. prosinca 2018. realizirana je neto dobit u iznosu od 2,8 milijuna kuna.

Tijekom izvještajnog razdoblja tvrtka Pablo d.o.o. ostvarila je rezultat od 30.048 kuna, te je umirovljen njen jedini zaposlenik.

### **FARMIS d.o.o. SARAJEVO**

Farmis d.o.o. osnovan je 2000. godine u Sarajevu. Tijekom 2018. tvrtka je imala u prosjeku 26 zaposlenika. Visoki standardi poslovanja i orijentiranost prema kupcima, zaposlenicima i vlasniku, izgradili su prepoznatljiv imidž Farmisa u veletrgovačkom biznisu na području BiH i regije.

Poslovanje je usklađeno sa sustavom upravljanja kvalitetom EN ISO 9001:2015 i zahtjevima GDP standarda, što kupcima i partnerima jamči sigurnost, kvalitetu i stabilnost u suradnji. Osim JGL portfelja, Farmis u ponudi ima i proizvode jedanaest različitih dobavljača/partnera iz Njemačke, Slovenije, Italije, Hrvatske, UK, Srbije i domaćih partnera.

Godina 2018. je počela izazovno, budući je početkom iste napravljena integracija JGL predstavništva za BiH i Farmisa u jednu cjelinu. Proces tranzicije i prilagodbe bio je vrlo zahtjevan, što se u konačnici i odrazilo na ukupan rezultat razdoblja. Međutim, zahvaljujući sjajnoj koordinaciji i postavljenim ciljevima, ostvareni su poslovni prihodi na razini 37,5 milijuna kuna te je poslovna 2018. finalizirana s ukupnim rastom prodaje od 9 % u odnosu na prethodno izvještajno razdoblje.

**ADRIALAB d.o.o.**

Poslovnu godinu 2018. obilježili su rast prihoda, ulaganja u razvoj vlastitih proizvoda te nastavak optimizacije operativnih troškova i troškova repromaterijala, a sve s ciljem podržavanja strateškog dugoročnog plana razvoja Adrialaba, odnosno proizvođačkog dijela poslovanja JGL Grupe na tržištu Hrvatske i jugoistočne Europe.

Ostvaren je ukupni prihod od 14.157.836 kuna uz godišnju stopu rasta od 5 %. Pritom su pozitivni trendovi rasta zabilježeni u prodaji kroz ljekarničke ustanove te matičnu kompaniju JGL d.d., ali i smanjenje ostvarenih prihoda kroz plasman robe široke potrošnje na police trgovačkih lanaca. Navedeno je u skladu s dugoročnom strategijom Adrialaba i fokusom na ključne brendove Dječja mast JGL, Holyplant kozmetika i čajevi, Dr Bezz repelenti, Dermospray topikalni antiseptik, Galenia topikalni ljekarnički pripravci te Vitalia dodaci prehrani u kanalu ljekarni.

Formiranje strategije portfelja Adrialaba odvija se u sklopu spin-off procesa matične kompanije JGL d.d. prilikom kojeg vrijedni tradicionalni proizvodi u području kozmetike i dodataka prehrani svoj životni ciklus nastavljaju u Adrialabu. Osnovni cilj spin-off procesa jest omogućiti JGL-u fokus u ključnim terapijskim područjima oftalmika i nazalnih dekongestiva uz istodobnu revitalizaciju tržišne pozicije tradicionalnih brendova kozmetike i dodataka prehrani te usklađivanje ponude navedenih brendova sa zahtjevima tržišta kozmetike i dodataka prehrani u Hrvatskoj i regiji. Pritom vrijedi istaknuti ubrzani rast brenda Vitalia po stopi od 121 % u odnosu na 2017. godinu. Prihodi na linijama Dr Bezz i Dermospray su rasli po stopi od 35 %, odnosno 10 %, dok su ostali brendovi iskazali manje stope raste.

Značajan utjecaj na rezultat razdoblja imala je kriza poslovanja koncerna Agrokor te pokretanje postupka izvanredne uprave u skladu sa Zakonom o postupku izvanredne uprave u trgovačkim društvima od sistemskog značaja za Republiku Hrvatsku. Adrialab d.o.o je u postupak prijavio tražbine u iznosu 1.785.691 kuna koje su priznate u cijelosti. Nakon rezervacija u računu dobiti i gubitka u iznosu od 149.795 kuna u 2017. godini, usklađenje kratkotrajne imovine u iznosu od 758.147 kune izvršeno je i u 2018. čime su u cijelosti otpisana potraživanja prema Konzum d.d. i Velpro-centar d.o.o.

Vrijedi istaknuti da navedeno usklađenje kratkotrajne imovine u 2018. u iznosu prelazi ukupnu zadržanu dobit Adrialaba od 478.709 kuna na dan 31. prosinca 2017. S obzirom da je neto dobit poslovne godine 2017. iznosila 80.437 kuna lako je uočljivo kako bi bez drastičnih unapređenja performansi operativnog poslovanja u 2018. godini izvršena usklađenja kratkotrajne imovine dovele do negativnog rezultata razdoblja.

U rujnu 2018. Adrialab je uspješno prošao recertifikacijski audit po normama ISO 9001:2015 i 22716:2008 te je u suradnji s Nastavnim zavodom za javno zdravstvo Primorsko-goranske županije provedena certifikacija HACCP sustava. Usklađenost s navedenim normama, uz garanciju kvalitete partnerima i kupcima, omogućuje izvoz na ključna tržišta JGL-a d.d. u kategorijama medicinskih proizvoda, kozmetike i dodataka prehrani. Rezultat čega je vidljiv i u rastu prihoda kroz plasman proizvoda preko matične kompanije.

## **JGL d.o.o. BEOGRAD - SOPOT**

Poslovnu godinu 2018. obilježili su daljnji rast prihoda i smanjenje negativne dobiti u odnosu na godinu ranije. Ukupni prihodi iznosili su 8.863.043 kune, od čega je 8.200.464 kune prihodovano prodajom u zemlji, a ostatak je prihod od izvoza vlastitih proizvoda.

Ukupan broj zaposlenih na kraju godine je bio 18, od kojih deset zaposlenika radi u odjelu prodaje, a ostali su podijeljeni po odjelima ured direktora, razvoj i registracije, proizvodnja, održavanje, kvaliteta, veleprodaja.

Na području marketinga i prodaje tvrtka je i dalje usmjerena na rad u segmentima ljekarni, potrošača, pedijatara, ginekologa, ORL i oftalmologa, dok je u području proizvodnje tvrtka usmjerena na proizvodnju lijekova za tržište Srbije te daljnji razvoj poslovanja na tržištima u okruženju.

Osim rasta prihoda u 2018. poslovnoj godini tvrtka je produžila certifikat ISO 22000:2005 te je prošla prvi dio provjere za dobivanje ISO 13485:2003 certifikata.

Važno je istaknuti i kako je JGL d.o.o. Beograd – Sopot u 2018. u prodaju stavio sljedeće vlastite proizvode:

- Draminu od 5 i 10 tableta u vlastitoj proizvodnji – tehnologija proizvodnje je preuzeta iz matične kompanije JGL d.d.,
- Gingerminu,
- Magnezijum TOP DIREKT i
- Cink TOP DIREKT,

Potonja tri proizvoda lansirana su na tržište Srbije, ali se nalaze i u slobodnoj prodaji u Hrvatskoj i Sloveniji (Gingermina), te Hrvatskoj (Magnezijum TOP DIREKT).

Također, tvrtka je proširila portfelj s proizvodima iz matične kompanije za koje je uvoznik i distributer, odnosno nositelj odobrenja za stavljanje lijeka u promet (Alfabiotik za djecu i odrasle, Meralys HA za djecu i odrasle, Vizol S Allergy).

Tržište Srbije i dalje je definirano kao investicijsko tržište te svoj daljnji rast i razvoj bazira na segmentima kupaca u fokusu.

## IZJAVA O PRIMJENI KODEKSA KORPORATIVNOG UPRAVLJANJA

JGL d.d. nije usvojio Kodeks korporativnog upravljanja, no istog primjenjuje na odgovarajući način ([http://www.zse.hr/UserDocsImages/docs/Kodeks\\_HR.pdf](http://www.zse.hr/UserDocsImages/docs/Kodeks_HR.pdf)). Poslovanje JGL-a d.d. temelji se na načelima zakonitosti, transparentnosti i javnosti poslovanja, sprječavanja sukoba interesa, učinkovitog unutarnjeg nadzora, jačanja osobne odgovornosti i društveno odgovornog poslovanja.

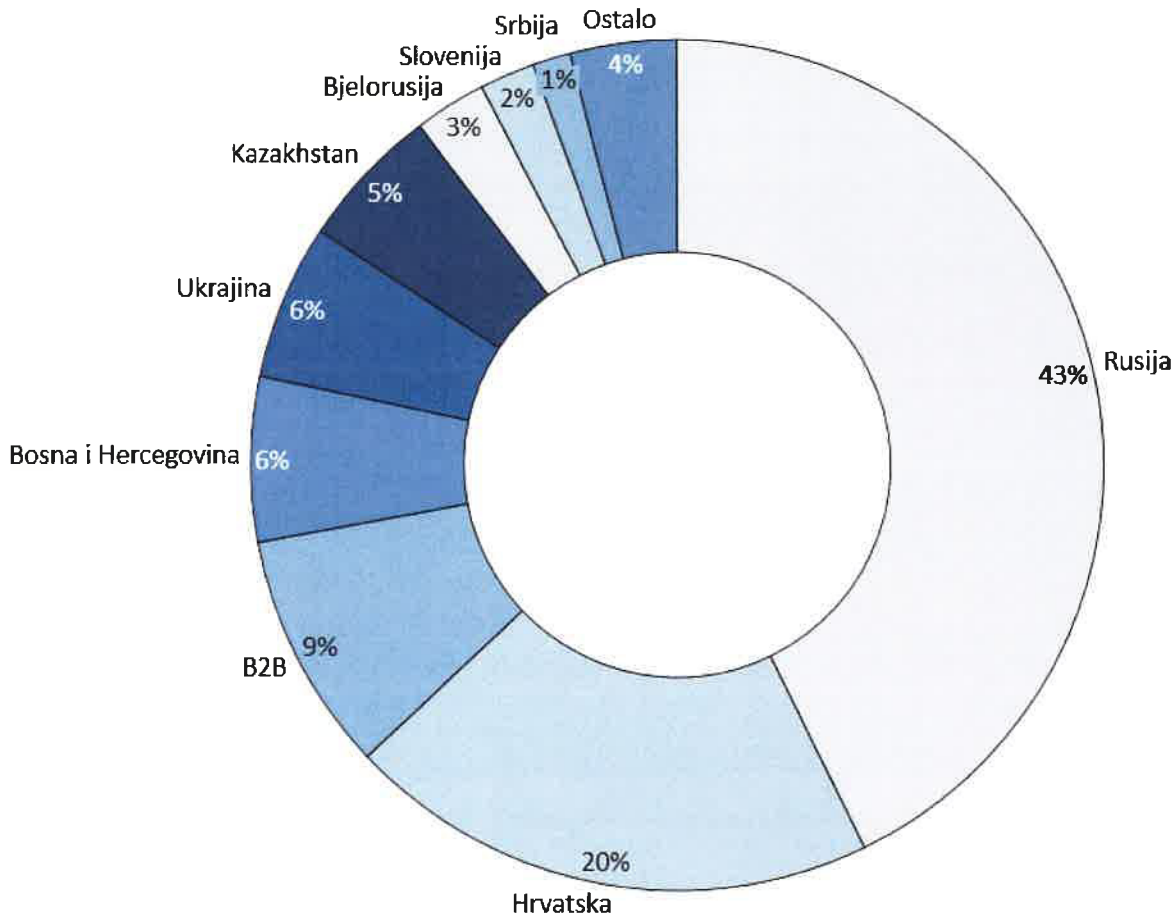
Organizacijski ustroj JGL-a d.d. uređen je po monističkom modelu, u kojem uloge vođenja i nadzora ima Upravni odbor tvrtke izglasan od strane Glavne skupštine, dok izvršni direktor (imenovan od strane Upravnog odbora) zastupa tvrtku i operativno vodi poslovanje.

JGL d.d. u svojem poslovanju primjenjuje interne politike koje jasno razrađuju procedure za rad Upravnog odbora i izvršnog direktora, kao i načela koja jamče zaštitu interesa svih dioničara (primjerice, godišnji i polugodišnji izvještaji dostupni su dioničarima; osobe koje raspolažu ili dolaze u dodir s povlaštenim informacijama upoznate su s prirodom i značajem tih informacija i ograničenja s tim u vezi; osiguran je nadzor nad protokom povlaštenih informacija i njihovom mogućom zlouporabom).

Upravni odbor matične kompanije ustrojio je Revizorski odbor. Između ostaloga, Odbor prilikom obavljanja svojih zadaća procjenjuje kvalitetu sustava unutarnje kontrole i upravljanja rizicima s ciljem da glavni rizici kojima je Društvo izloženo (uključujući i rizike povezane s pridržavanjem propisa) na odgovarajući način budu identificirani.

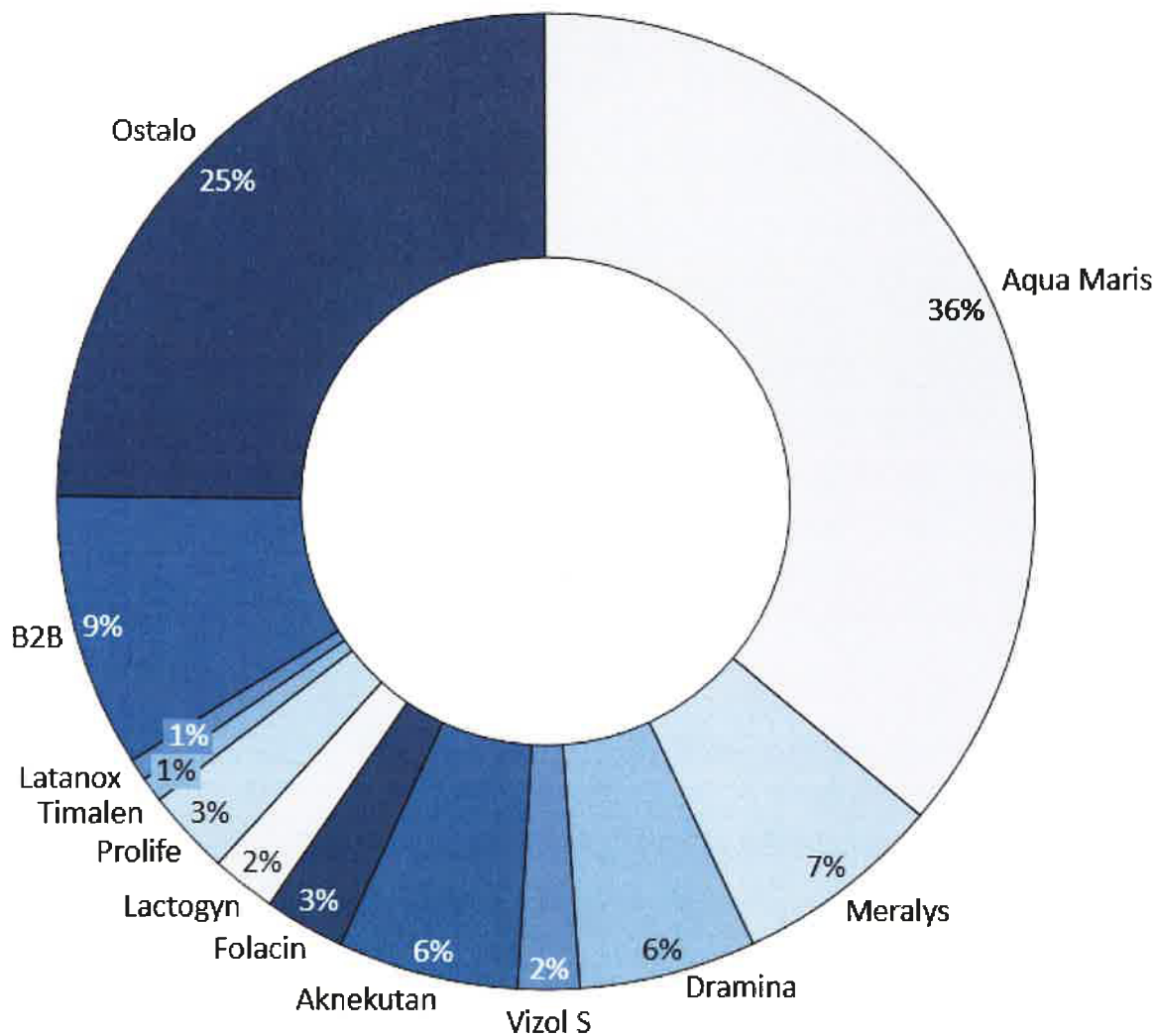
## REZULTATI PRODAJE NA KLJUČNIM TRŽIŠTIMA

Struktura prodaje JGL Pharme po tržištima u periodu od 1. siječnja do 31. prosinca 2018.



## REZULTATI PRODAJE KLJUČNIH BRENDOVA

Struktura prodaje JGL Pharme po brendovima u periodu od 1. siječnja do 31. prosinca 2018



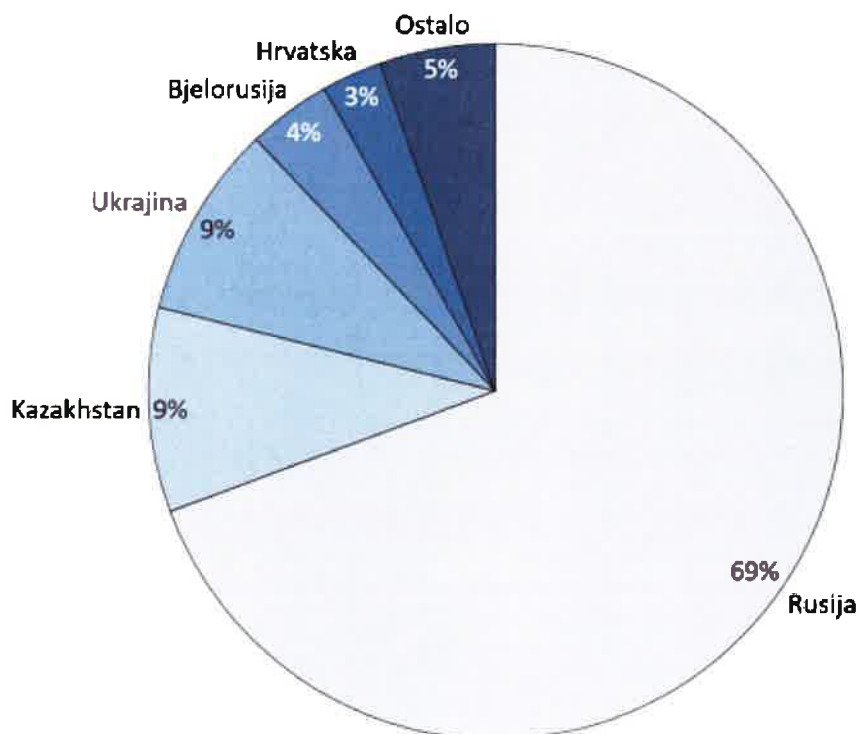
## AQUA MARIS

U 2018. godini brend Aqua Maris ostvario je prodaju od 246,7 milijuna kuna. Tržište Rusije, sa 69 % udjela u prodaji, i dalje je tržište s najvećim udjelom u prodaji. Nakon Rusije slijede tržišta Kazahstana i Ukrajine s 9 % udjela, zatim Bjelorusije s 4 %, te Hrvatske s 3 % udjela.

Obzirom na velik utjecaj Aqua Marisa u Rusiji na cjelokupno poslovanje tvrtke, značajno je spomenuti da je JGL u Rusiji podigao udio brenda na tržištu morske vode za jedan postotni poen.

Na tržištu Ukrajine *market share* (MS) je porastao za tri postotna poena, dok je u Kazahstanu, unatoč aktivaciji konkurencije, zadržana liderska pozicija sa 46 % MS-a. Na domicilnom tržištu MS Aqua Marisa je, unutar tržišta morske vode, značajnih 50 %.

# AQUA MARIS®





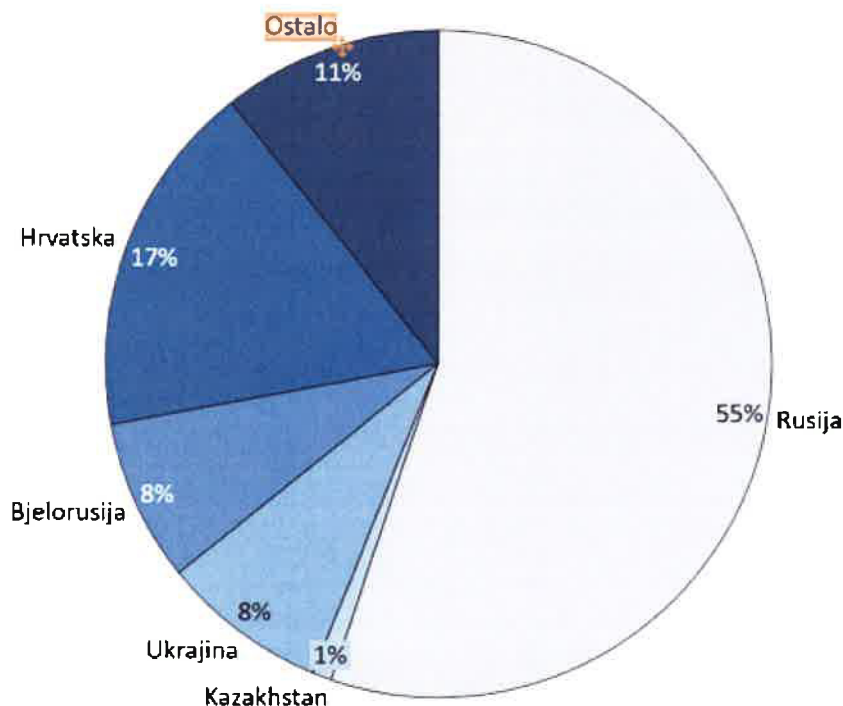
## MERALYS

Ukupna prodaja brenda Meralys u 2018. godini iznosila je 47,2 milijuna kuna i rasla je 15 % u odnosu na prethodnu godinu. Najveći pokretači rasta su tržišta koja ujedno imaju i najveće udjele u prodaji brenda – Rusija i Hrvatska, a jednako doprinose i tržišta u razvoju kao što su Ukrajina i Bjelorusija gdje Meralys bilježi stope rasta veće od 50 % u odnosu na godinu ranije.

Tržište s najvećim udjelom u prodaji Meralysa je rusko s 55 %, slijedi Hrvatska sa 17 %, te Bjelorusija i Ukrajina s 9 % udjela u prodaji.

Obzirom da je Meralys jedan od ključnih brendova JGL Pharme, važno je spomenuti rast udjela na tržištu od dva postotna poena u Hrvatskoj, kao i rast od 0,2 postotna poena u Rusiji, gdje ukupno tržište nazalnih dekongestiva iznosi gotovo 400 milijuna eura, što je značajan rast.

# MERALYS





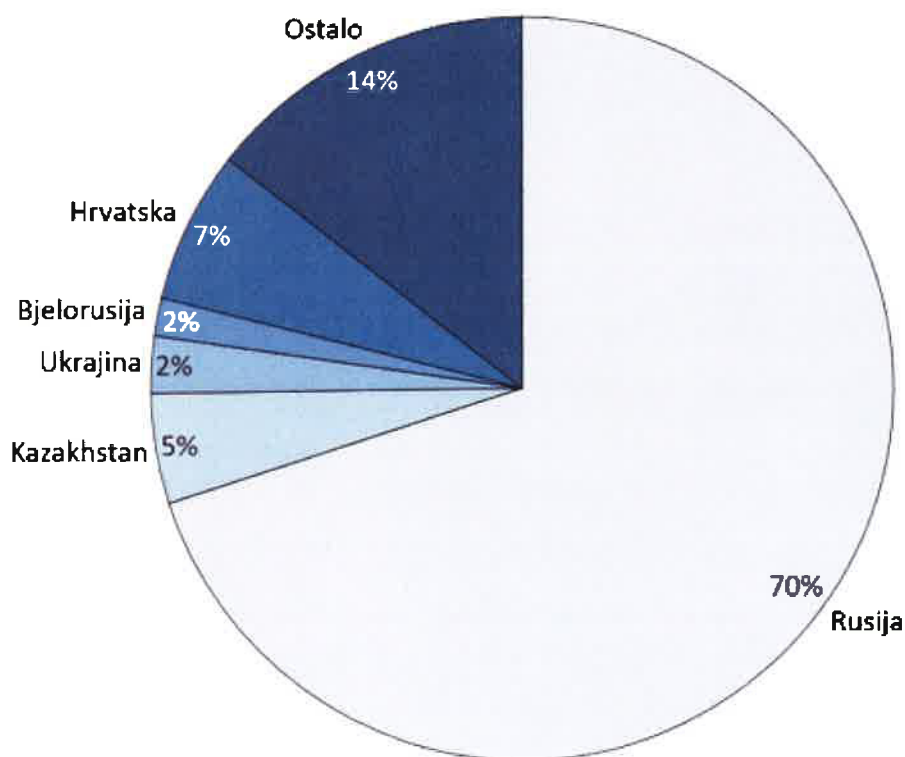
## DRAMINA

Tijekom 2018. godine brend Dramina ostvario je prodaju od 39,9 milijuna kuna, što predstavlja rast od 18,8 % u odnosu na prethodnu godinu. Kao i kod ostalih brendova, najveće stope rasta bilježe tržišta u razvoju kao što su Ukrajina (69 %), te Bjelorusija s rastom od 92 %.

Znatan utjecaj na sveukupni rast prodaje brenda ima i tržište Rusije, gdje prodaja raste po stopi od 20 %. Tržište Rusije ujedno je i tržište s najvećom razinom prodaje Dramine s udjelom od 70 % unutar JGL Pharme. Slijedi tržište Hrvatske sa 7 % udjela u prodaji, zatim Kazahstana s 5 % i tržišta Ukrajine i Bjelorusije s 2 % udjela.

JGL s brendom Dramina zadržava i tijekom 2018. leadersku poziciju na tržištima Hrvatske, Rusije i Kazahstana.

# DRAMINA

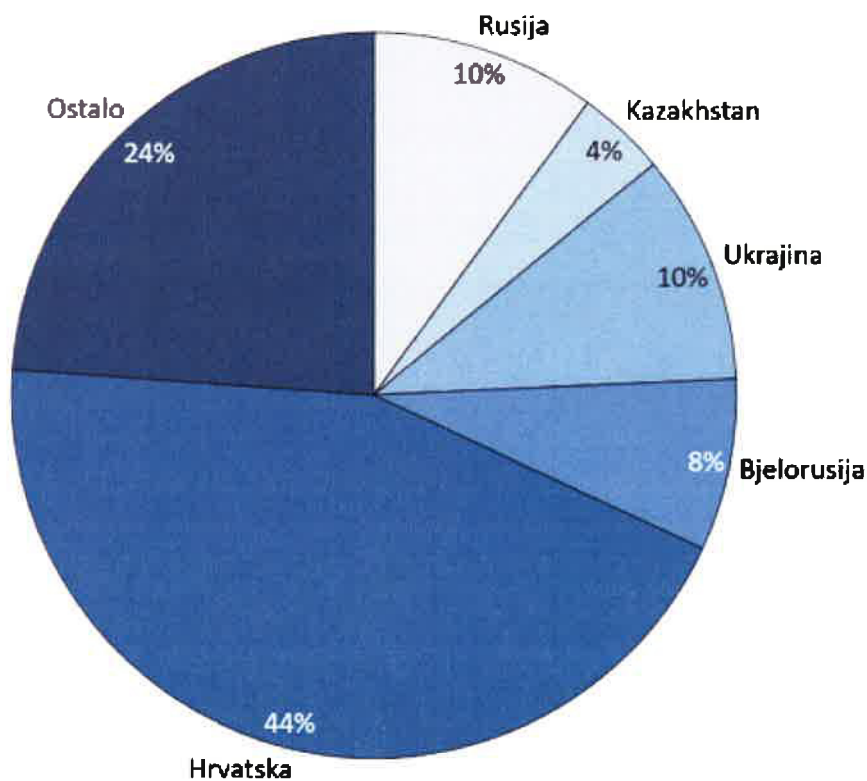


## VIZOL S

Vizol S je brend s najvećim postotkom rasta prodaje u odnosu na prethodno izvještajno razdoblje. U 2018. godini, Vizol S je ostvario prodaju u iznosu od 13,9 milijuna kuna što predstavlja povećanje od 53,7 % u odnosu na 2017. godinu. Rezultat ukupnog rasta brenda Vizol S značajno je ovisio o stabilnom rastu prodaje na hrvatskom tržištu po stopi od 12 %, a koje čini 44 % ukupne prodaje brenda, te uspješna lansiranja brenda na tržištima CIS Regije (Rusija, Bjelorusija, Ukrajina i Kazahstan) kroz ovu i prethodnu godinu.

Na tržištu Hrvatske Vizol S preuzima vodeću poziciju u segmentu umjetnih suza s 22,5 % MS-a. Brend je 2018. lansiran i na tržišta Rusije, Ukrajine i Kazahstana, a prvi rezultati prodaje pokazuju vrlo pozitivan trend.

# vizolS



## UPRAVLJANJE FINACIJSKIM RIZICIMA

U svom redovnom poslovanju, JGL Grupa je izložena raznim financijskim rizicima koji su povezani s valutnim, kamatnim, kreditnim i rizikom likvidnosti. JGL Grupa prati navedene rizike i nastoji umanjiti njihov potencijalni utjecaj na financijsku izloženost tvrtke. Najvažniji rizici, zajedno s metodama korištenima za upravljanje tim rizicima, opisani su u nastavku.

### VALUTNI RIZIK

Grupa je izložena riziku promjene tečaja inozemnih valuta prilikom nabavki i prodaje koji su denominirani u stranim valutama. Valutni rizik prisutan je zbog mogućih promjena tečaja stranih valuta. Dominantni udio izvoza u prodaji rezultira izloženosti valutnom riziku na način da devizna aktiva premašuje iznos devizne pasive. Postojeće politike tvrtke uključuju aktivnu zaštitu od rizika.

Izloženost valutnom riziku se kontinuirano prati te se po potrebi koriste instrumenti zaštite. Odluka o zaštiti ovisi o valuti u kojoj je iskazano potraživanje, te vrsti instrumenta zaštite od rizika kao i njegovoj cijeni. Unutar JGL Grupe, matična tvrtka JGL d.d. je najviše izložena valutnom riziku. Na dan 31.12.2018. kompanija nije imala aktivnih *forward* ugovora te nerealizirani dobiti i gubici po tim ugovorima iznose 0 kuna. JGL d.d. fakturira proizvode za rusko tržište u ruskoj rublji. Tijekom 2018. na trend slabljenja tečaja rublje imale su snažan utjecaj politička nestabilnost između Rusije i Ukrajine, te SAD-a i Rusije, u kombinaciji s padom cijene barela nafte na svjetskim tržištima, te volatilnost tečaja rublje.

*Prikaz kretanja tečaja EUR-RUB za razdoblje 1.01.2018. – 31.12.2018.*



Izvor: ECB

U prvoj polovici 2018. prosječna vrijednost EUR-RUB bila je 71,96, dok je u drugoj polovici 2018. ta vrijednost pala za 6 % i iznosila je prosječno 76,07 EUR-RUB. Prosjek cijele godine bio je 74,04 EUR-RUB.

## KAMATNI RIZIK

Poslovne aktivnosti svih članica JGL Grupe izložene su minimalno kamatnom riziku, budući je većina kamatnog duga ugovorena uz fiksnu kamatnu stopu. Za potrebe kratkoročnog financiranja JGL Grupa koristi sredstva iz okvira kreditnih linija kod svojih poslovnih banaka koje su također dogovorene po povoljnim kamatnim stopama.

Grupa ne koristi derivativne instrumente za aktivnu zaštitu od izloženosti kamatnom riziku, ali aktivno prati kretanja kamatnih stopa na tržištu.

## KREDITNI RIZIK I RIZIK LIKVIDNOSTI

Imovina koja potencijalno može izložiti Grupu kreditnom riziku obuhvaća kratkotrajnu financijsku imovinu, novac te potraživanja od kupaca. Kreditni rizik vezan za potraživanja od kupaca je ograničen zbog rasprostranjenosti tih potraživanja po raznim zemljopisnim područjima i kupcima. Unutar Grupe, matična tvrtka JGL d.d. najviše je izložena ovom riziku. Osim matice, riziku vezanom za potraživanja od kupaca je izloženo i poduzeće Jadran LLC Moskva u Rusiji koji se od ovog rizika dodatno štiti policama osiguranja potraživanja od kupaca kod osiguravajuće kuće Euler Hermes. JGL Grupa se nastoji zaštititi ishodenjem instrumenata osiguranja plaćanja i selekcijom kupaca na temelju procjene boniteta, te policama osiguranja izvoznih potraživanja.

JGL Grupa bazira svoj prihod i rast na izvozu, te kako bi dodatno zaštitila naplatu svojih potraživanja, od 2003. godine osigurava potraživanja od kupaca u Rusiji, a od 2011. osigurava i potraživanja od kupaca iz ostalih zemalja (CIS, JIE, Globalna tržišta).

*Pregled osiguranih svota po zemljama u razdoblju od 2015. do 2018. godine (u EUR)*

|                           | <b>2015.</b> | <b>2016.</b> | <b>2017.</b> | <b>2018.<sup>4</sup></b> |
|---------------------------|--------------|--------------|--------------|--------------------------|
| <b>RUSIJA<sup>1</sup></b> | 12.700.000   | 16.800.000   | 0            | 28.500.000               |
| <b>KAZAHSTAN</b>          | 1.000.000    | 1.000.000    | 1.600.000    | 2.400.000                |
| <b>UKRAJINA</b>           | 0            | 0            | 1.200.000    | 1.600.000                |
| <b>BJELORUSIJA</b>        | 0            | 250.000      | 700.000      | 1.100.000                |
| <b>GRUZIJA</b>            | 350.000      | 350.000      | 350.000      | 350.000                  |
| <b>OSTALE ZEMLJE</b>      | 930.000      | 1.080.000    | 2.280.000    | 3.787.271                |
| <b>UKUPNO</b>             | 14.980.000   | 19.480.000   | 6.130.000    | 37.737.271               |

<sup>4</sup> Osnivanjem povezanog poduzeća Jadran LLC Moskva u Rusiji u travnju 2017. godine prestaje osiguranje izvoza potraživanja za Rusiju preko HBOR-a i potraživanja se nastavljaju osiguravati lokalno u Rusiji preko osiguravajuće kuće Euler Hermes

JGL Grupa je dio zdravstvenog sustava i posredno je podložna riziku ročnosti naplate. Rizik sigurnosti potraživanja u ljekarničkom sustavu se smanjuje tržišnom pozicijom povezane tvrtke ZU Ljekarna Pablo koja svoju nabavu od veletrgovlja koncipira temeljem udjela pojedine veletrgovlje u prodaji unutar Grupe. Gotovo 90 % veletrgovlja prodaje u Hrvatskoj JGL Grupa osigurava usmjeravanjem politike nabave svoje povezane tvrtke, pa rizik sigurnosti naplate gotovo da ne postoji.

U posljednjih nekoliko godina sustav financiranja potrošnje u hrvatskom zdravstvu se odvija u znatno kraćim rokovima naplate sa 150 dana na 75 dana.

Rizik likvidnosti manifestira se kao opasnost da JGL Grupa neće moći izvršavati svoje obveze prema vjerovnicima. Grupa upravlja rizikom likvidnosti održavanjem dostatne količine likvidnih sredstava i obrtnog kapitala, te kroz ugovaranje povoljnih kreditnih okvira u različitim poslovnim bankama koje omogućuju brzo povlačenje kratkoročnih sredstava uz povoljnije uvjete.

*U 2018. godini kod poslovnih banaka odobreni su i ugovoreni sljedeći kreditni okviri (u EUR):*

| <b>Poslovna banka</b>             | <b>Odobreno okvira</b> |
|-----------------------------------|------------------------|
| SBERBANK d.d.                     | 3.000.000              |
| ERSTE & STEIERMARKISCHE BANK d.d. | 2.000.000              |
| OTP BANKA HRVATSKA d.d.           | 1.000.000              |
| PRIVREDNA BANKA ZAGREB d.d.       | 2.500.000              |
| AGRAM BANKA d.d.                  | 2.000.000              |
| <b>UKUPNO</b>                     | <b>10.500.000</b>      |

## **TRŽIŠNI RIZIK**

Farmaceutsku industriju karakteriziraju značajna ulaganja u istraživanje i razvoj koja su ujedno i značajan generator budućega rasta i razvoja JGL Grupe. Uspješnost istraživanja i razvoja novih proizvoda je po svojoj prirodi neizvjesna. Istraživanje i razvoj u farmaceutskoj industriji u segmentu lijekova je višegodišnje, te postoji mogućnost da se izmijene tržišne okolnosti u odnosu na predviđanja prije starta projekta.

Drugi bitan aspekt farmaceutske industrije je regulativa. Farmaceutske tvrtke izložene su mogućnosti da nacionalne regulatorne vlasti ne odobre ili povuku odobrenje za farmaceutske proizvode i postupke, a na nekim tržištima često je prisutna česta promjena regulative što otežava predviđanje o samom tijeku i vremenskoj perspektivi dobivanja rješenja. Nemogućnost JGL Grupe da pribavi odobrenje za svoje farmaceutske proizvode i postupke ili povlačenje bilo kojeg takvog odobrenja, moglo bi imati štetni učinak na poslovanje, financijsko stanje, rezultate poslovanja i perspektivu Grupe.

Osim ulaganja i regulative, cjenovna politika u farmaceutskoj industriji ima snažan utjecaj na poslovanje. Politika određivanja cijena proizvoda u farmaceutskoj industriji je, u gotovo svim državama, podvrgnuta nekom obliku državnih intervencija, kao što je kontrola cijena ili dobitka, proračuna, lista lijekova zdravstvenog osiguranja, obvezne participacije pacijenata, te drugim oblicima ograničenja i restrikcija. Na nekim tržištima postoji regulacija cijena i OTC lijekova. Takve intervencije utječu i mogu nadalje negativno utjecati na prodaju i profitabilnost JGL Grupe.

JGL Grupa upravlja tržišnim rizicima kroz diverzificiran portfelj proizvoda, tehnologiju i proizvodne procese, te kroz ulaganja u visokoobrazovani kadar i istraživanje i razvoj.

## UPRAVLJANJE KAPITALOM

JGL Grupa upravlja kreditnom zaduženosti kroz reguliranje udjela financiranja vlastitim sredstvima u odnosu na financiranje tuđim sredstvima. Financiranje tuđim sredstvima se bazira na dugoročnim sredstvima uz izrazito povoljne kamate, koje ne predstavlja opterećenje na likvidnost Grupe. Članice Grupe koriste međusobne kratkoročne pozajmice kako bi održavale svoju likvidnost.

Unutar Grupe, tvrtka JGL d.d. je najviše izložena ovom riziku. Kompanija ima dugoročne obveze prema kreditima, *leasing-u* i obveznicama, te jednim dijelom kratkoročne kredite.

Obveza po dugoročnom kreditu HBOR-a kojom je financirana investicija novog proizvodnog pogona Svilno 2 iznosi 204.519.340 kuna. Kredit je ugovoren po vrlo povoljnim uvjetima, s počekom otplate u 2019. godini. Početkom 2019. godine zaključen je Dodatak VI Ugovoru o kreditu s HBOR-om kojim je ugovoren raniji početak otplate kredita uz izmjenu godišnje otplate u kvartalnu otplatu (prva rata 28.02.2019., druga rata 31.03.2019. i dalje svaki kvartal do konačne otplate kredita 30.09.2027.). Iznos kratkoročnog kredita HBOR-a sa dospijećem u 2019. godini iznosi 33.036.760 kune.

Tijekom 2018. nastavljen je trend smanjivanja zaduženosti JGL Grupe kroz prijevremeno zatvaranje ostatka glavnice dugoročnog kredita i kamate EBRD-a od oko 33,5 milijuna kuna iz vlastitih sredstava (redovno dospijeće je bilo 12.09.2019.). Time su se stvorili uvjeti da se oslobode dani kolaterali EBRD-u (poslovni udjel u Pablo d.o.o. i osnivačka prava u ZU Ljekarne Pablo).

JGL Grupa ima obvezu prema imateljima obveznica oznake HRJDGL020CA4, za koje je tijekom 2018. godine napravljen prijevremeni otkup dijela obveznica u iznosu od 2,5 milijuna kuna. Time je Grupa smanjila dugoročnu obvezu sa 130.000.000,00 kuna na 127.500.000,00 kuna koje imaju dospijeće 21.12.2020.

Smanjivanjem zaduženosti, te kraćim rokovima naplate potraživanja postignuta je financijska stabilnost, bolja likvidnost tvrtke i bonitet te dostignut zadovoljavajući pokazatelj odnosa Neto dug/kapital od 0,70.

*Prikaz duga JGL Grupe u izvještajnom i prethodnom razdoblju*

|  | 2017.              | 2018.              |
|--|--------------------|--------------------|
| <b>Dug</b>                                 |                    |                    |
| Kratkoročni i dugoročni financijski dug    | 449.637.033        | 408.702.803        |
| Novac i novčani ekvivalenti i dani zajmovi | 37.131.801         | 29.404.871         |
| <b>Neto dug</b>                            | <b>412.505.232</b> | <b>379.297.932</b> |
| Ukupno kapital i rezerve                   | 524.590.300        | 545.543.482        |
| Neto dug / kapital                         | 0,79               | 0,70               |

## BUDUĆI RAZVOJ TVRTKE


Struktura realizacije prodaje JGL Grupe u kojoj dominira izvoz, iz godine u godinu potvrđuje da je odabrani strateški smjer internacionalizacije, a u pojedinim segmentima i globalizacije poslovanja, ključan za dugoročnu održivost poslovanja grupacije. Unatoč stalnim izazovima i promjenama na globalnom farmaceutskom tržištu, a koje se prvenstveno odnosi na utjecaj ekonomske i političke krize na poslovanje na ključnim tržištima Regije CIS, stečene tržišne pozicije JGL Grupe su stabilne.

U *core business-u*, odnosno farmaceutskom dijelu poslovanja, u 2018. Grupa je na svim tržištima napravila snažan iskorak u prodaji ključnih brandova, posebice u strateškim segmentima - respiratornom, dermatologiji i oftalmologiji. U ključnim područjima zabilježen je rast brži od tržišta i povećani su tržišni udjeli zahvaljujući kvalitetnom upravljanju cijenama, zalihama i troškovima što je posljedično utjecalo na povećanje profitabilnosti, te smanjenje zaduženosti.

JGL Grupa na dobrim temeljima nastavlja sa zacrtanom strategijom rasta i razvoja. U narednom periodu još jači fokus bit će stavljen na ulaganja u razvojne projekte, ubrzavanje ukupnih procesa u skladu s implementacijom novog ERP sustava, kao i upravljanje ljudskim potencijalima.

Očekuje se nastavak pozitivnih trendova u budućem razdoblju.

Mislav Vučić, izvršni direktor



---







**JADRAN - GALENSKI LABORATORIJ**  
**dioničko društvo**  
**RIJEKA, Svilno 20**  
**UPRAVNI ODBOR**  
**1.saziv**

---

Temeljem članka 26 stavak 1 podstavak 12 Statuta Jadran – Galenskog laboratorija d.d. , Upravni odbor "Jadran" - Galenskog laboratorija d.d. iz Rijeke na sjednici održanoj 06.svibnja 2019.g. pod točkom 3 dnevnog reda koja je glasila:

**Razmatranje konsolidiranih financijskih izvješća JGL d.d. za 2018.g. koje je sastavio izvršni direktor za razdoblje od 01.01.-31.12.2018.g. i utvrđivanje godišnjih konsolidiranih financijskih izvješća Društva za razdoblje 01.01.-31.12.2018.g.**

donio je slijedeću :

**ODLUKU**

**I**

Upravni odbor "Jadran" - Galenskog laboratorija d.d. suglasan je sa konsolidiranim godišnjim financijskim izvješćima "Jadran" - Galenskog laboratorija za 2018.g. , koje je sastavio izvršni direktor.

**II**

Upravni odbor Jadran - Galenskog laboratorija utvrdio je konsolidirana godišnja financijska izvješća Jadran - Galenskog laboratorija d.d. za 2018.g.

**III**

Odluka stupa na snagu danom donošenja.

PREDSJEDNIK UPRAVNOG ODBORA

IVO USMIANI, mag.pharm. ,spec.

