

Prilog 1.

Razdoblje izvještavanja:

1.1.2017

do

31.12.2017

Godišnji financijski izvještaj poduzetnika GFI-POD

Matični broj (MB): 03715957

Matični broj subjekta (MBS): 040004561

Osobni identifikacijski broj
(OIB): 20950636972

Tvrtka izdavateljca: JGL DD

Poštanski broj i mjesto: 51000 RIJEKA

Ulica i kućni broj: SVILNO 20

Adresa e-pošte: jgl@jgl.hr

Internet adresa: www.jgl.hr

Šifra i naziv općine/grada: 373 RIJEKA

Šifra i naziv županije: 8 PRIMORSKO GORANSKA

Broj zaposlenih: 522
(krajem godine)

Konsolidirani izvještaj: NE

Šifra NKD-a: 2120

Tvrtke subjekata konsolidacije (prema MSFI):

Sjedište:

MB:

Knjigovodstveni servis:

Osoba za kontakt: Verica Crnković

(unosi se samo prezime i ime osobe za kontakt)

Telefon: 051660710 Telefaks: 051660711

Adresa e-pošte: verica.crnkovic@jgl.hr

Prezime i ime: Mislav Vučić

(osoba ovlaštene za zastupanje)

Dokumentacija za objavu:

1. Revidirani godišnji financijski izvještaji s revizorskim izvješćem s revizorskim izvješćem
2. Izvještaj posloводства
3. Izjava osoba odgovornih za sastavljanje godišnjeg izvještaja, u PDF formatu
4. Odluka nadležnog tijela (prijedlog) o utvrđivanju godišnjih financijskih izvještaja
5. Odluka o prijedlogu raspodjele dobiti ili pokriću gubitka

M.P.

(potpis osobe ovlaštene za zastupanje)

BILANCA
stanje na dan 31.12.2017.

Obveznik: JGL DD			
Naziv pozicije	AOP oznaka	Prethodna godina (neto)	Tekuća godina (neto)
1	2	3	4
A) POTRAŽIVANJA ZA UPISANI A NEUPLAĆENI KAPITAL	001		
B) DUGOTRAJNA IMOVINA (003+010+020+029+033)	002	607.235.241	589.495.684
I. NEMATERIJALNA IMOVINA (004 do 009)	003	38.962.471	48.714.279
1. Izdaci za razvoj	004	12.934.361	13.292.844
2. Koncesije, patenti, licencije, robne i uslužne marke, softver i ostala prava	005	9.868.503	6.824.383
3. Goodwill	006	0	
4. Predumovi za nabavu nematerijalne imovine	007	0	
5. Nematerijalna imovina u pripremi	008	12.620.770	24.142.303
6. Ostala nematerijalna imovina	009	3.538.837	4.454.749
II. MATERIJALNA IMOVINA (011 do 019)	010	492.651.378	472.270.143
1. Zemljište	011	40.388.345	40.319.705
2. Građevinski objekti	012	245.045.755	238.724.081
3. Postrojenja i oprema	013	173.661.508	161.333.255
4. Alati, pogonski inventar i transportna imovina	014	13.551.688	9.101.238
5. Biološka imovina	015	0	
6. Predumovi za materijalnu imovinu	016	87.052	12.045
7. Materijalna imovina u pripremi	017	2.213.686	5.076.475
8. Ostala materijalna imovina	018	832.480	832.480
9. Ulaganje u nekretnine	019	16.870.864	16.870.864
III. DUGOTRAJNA FINACIJSKA IMOVINA (021 do 028)	020	60.192.440	60.192.440
1. Udjeli (dionice) kod povezanih poduzetnika	021	59.009.865	59.009.865
2. Dani zajmovi povezanim poduzetnicima	022	0	
3. Sudjelujući interesi (udjeli)	023	1.182.575	1.182.575
4. Zajmovi dani poduzetnicima u kojima postoje sudjelujući interesi	024	0	
5. Ulaganja u vrijednosne papire	025	0	
6. Dani zajmovi, depoziti i slično	026	0	
7. Ostala dugotrajna financijska imovina	027	0	
8. Ulaganja koja se obračunavaju metodom udjela	028	0	
IV. POTRAŽIVANJA (030 do 032)	029	0	0
1. Potraživanja od povezanih poduzetnika	030	0	
2. Potraživanja po osnovi prodaje na kredit	031	0	
3. Ostala potraživanja	032	0	
V. ODGOĐENA POREZNA IMOVINA	033	15.428.952	8.318.822
C) KRATKOTRAJNA IMOVINA (035+043+050+058)	034	669.658.759	492.702.654
I. ZALIHE (036 do 042)	035	133.859.996	130.267.900
1. Sirovine i materijal	036	43.110.887	46.106.296
2. Proizvodnja u tijeku	037	0	
3. Gotovi proizvodi	038	73.048.684	69.492.913
4. Trgovačka roba	039	1.405.239	1.888.227
5. Predumovi za zalihe	040	121.556	37.387
6. Dugotrajna imovina namijenjena prodaji	041	16.173.630	12.743.077
7. Biološka imovina	042	0	
II. POTRAŽIVANJA (044 do 049)	043	516.716.548	306.275.975
1. Potraživanja od povezanih poduzetnika	044	50.267.405	190.044.285
2. Potraživanja od kupaca	045	459.557.636	110.250.669
3. Potraživanja od sudjelujućih poduzetnika	046	0	421
4. Potraživanja od zaposlenika i članova poduzetnika	047	5.484	4.211
5. Potraživanja od države i drugih institucija	048	4.251.626	3.523.118
6. Ostala potraživanja	049	2.634.397	2.453.271
III. KRATKOTRAJNA FINACIJSKA IMOVINA (051 do 057)	050	7.448.136	45.611.933
1. Udjeli (dionice) kod povezanih poduzetnika	051	0	
2. Dani zajmovi povezanim poduzetnicima	052	6.959.077	45.244.394
3. Sudjelujući interesi (udjeli)	053	0	
4. Zajmovi dani poduzetnicima u kojima postoje sudjelujući interesi	054	0	
5. Ulaganja u vrijednosne papire	055	0	
6. Dani zajmovi, depoziti i slično	056	0	367.539
7. Ostala financijska imovina	057	489.059	0
IV. NOVAC U BANC I BLAGAJNI	058	11.634.079	10.546.846
D) PLAĆENI TROŠKOVI BUDUĆEG RAZDOBLJA I OBRAČUNATI PRIHODI	059	2.790.715	1.285.245
E) UKUPNO AKTIVA (001+002+034+059)	060	1.279.684.715	1.083.483.583
F) IZVANBILANČNI ZAPISI	061	329.155.251	90.699.842

PASIVA			
A) KAPITAL I REZERVE (063+064+065+071+072+075+078)	062	491.556.592	542.372.252
I. TEMELJNI (UPISANI) KAPITAL	063	118.472.000	118.472.000
II. KAPITALNE REZERVE	064	13.651.335	13.651.335
III. REZERVE IZ DOBITI (066+067-068+069+070)	065	28.933.122	32.384.389
1. Zakonske rezerve	066	25.749.096	29.200.363
2. Rezerve za vlastite dionice	067	6.146.347	8.742.847
3. Vlastite dionice i udjeli (odbitna stavka)	068	5.103.100	7.699.600
4. Statutarne rezerve	069	0	
5. Ostale rezerve	070	2.140.779	2.140.779
IV. REVALORIZACIJSKE REZERVE	071	0	
V. ZADRŽANA DOBIT ILI PRENESENI GUBITAK (073-074)	072	239.197.669	307.060.028
1. Zadržana dobit	073	239.197.669	307.060.028
2. Preneseni gubitak	074	0	
VI. DOBIT ILI GUBITAK POSLOVNE GODINE (076-077)	075	91.302.466	70.804.500
1. Dobit poslovne godine	076	91.302.466	70.804.500
2. Gubitak poslovne godine	077	0	
VII. MANJINSKI INTERES	078	0	
B) REZERVIRANJA (080 do 082)	079	1.018.551	1.093.963
1. Rezerviranja za mirovine, otpremnine i slične obveze	080	781.551	849.963
2. Rezerviranja za porezne obveze	081	0	
3. Druga rezerviranja	082	237.000	244.000
C) DUGOROČNE OBVEZE (084 do 092)	083	545.113.667	429.252.772
1. Obveze prema povezanim poduzetnicima	084	0	
2. Obveze za zajmove, depozite i slično	085	0	
3. Obveze prema bankama i drugim financijskim institucijama	086	346.555.186	299.960.711
4. Obveze za predujmove	087	0	
5. Obveze prema dobavljačima	088	0	
6. Obveze po vrijednosnim papirima	089	198.558.481	129.292.061
7. Obveze prema poduzetnicima u kojima postoje sudjelujući interesi	090	0	
8. Ostale dugoročne obveze	091	0	
9. Odgođena porezna obveza	092	0	
D) KRATKOROČNE OBVEZE (094 do 105)	093	231.421.260	104.235.168
1. Obveze prema povezanim poduzetnicima	094	29.743.729	2.270.953
2. Obveze za zajmove, depozite i slično	095	0	
3. Obveze prema bankama i drugim financijskim institucijama	096	121.496.894	17.813.247
4. Obveze za predujmove	097	4.494.884	353.487
5. Obveze prema dobavljačima	098	61.294.685	68.351.129
6. Obveze po vrijednosnim papirima	099	2.195.417	3.700.000
7. Obveze prema poduzetnicima u kojima postoje sudjelujući interesi	100	327.817	0
8. Obveze prema zaposlenicima	101	3.940.730	4.337.305
9. Obveze za poreze, doprinose i slična davanja	102	4.558.654	4.294.491
10. Obveze s osnove udjela u rezultatu	103	30.768	21.768
11. Obveze po osnovi dugotrajne imovine namijenjene prodaji	104	0	
12. Ostale kratkoročne obveze	105	3.337.682	3.092.788
E) ODGOĐENO PLAĆANJE TROŠKOVA I PRIHOD BUDUĆEGA RAZDOBLJA	106	10.574.645	6.529.428
F) UKUPNO – PASIVA (062+079+083+093+106)	107	1.279.684.715	1.083.483.583
G) IZVANBILANČNI ZAPISI	108	329.155.251	90.699.842
DODATAK BILANCI (popunjava poduzetnik koji sastavlja konsolidirani godišnji financijski izvještaj)			
A) KAPITAL I REZERVE			
1. Pripisano imateljima kapitala matice	109		
2. Pripisano manjinskom interesu	110		

Napomena 1.: Dodatak bilanci popunjavaju poduzetnici koji sastavljaju konsolidirane godišnje financijske izvještaje.

RAČUN DOBITI I GUBITKA
u razdoblju 01.01.2017. do 31.12.2017.

Obveznik: JGL DD			
Naziv pozicije	AOP oznaka	Prethodna godina	Tekuća godina
1	2	3	4
I. POSLOVNI PRIHODI (112+113)	111	595.025.847	612.488.030
1. Prihodi od prodaje	112	350.265.918	453.696.518
2. Ostali poslovni prihodi	113	244.759.929	158.791.512
II. POSLOVNI RASHODI (115+116+120+124+125+126+129+130)	114	461.877.596	492.701.527
1. Promjene vrijednosti zaliha proizvodnje u tijeku i gotovih proizvoda	115	-4.897.260	3.555.770
2. Materijalni troškovi (117 do 119)	116	271.625.542	312.848.734
a) Troškovi sirovina i materijala	117	132.165.707	165.277.309
b) Troškovi prodane robe	118	2.538.703	3.791.734
c) Ostali vanjski troškovi	119	136.921.132	143.779.691
3. Troškovi osoblja (121 do 123)	120	106.411.632	92.402.885
a) Neto plaće i nadnice	121	67.342.141	57.249.503
b) Troškovi poreza i doprinosa iz plaća	122	22.858.080	21.406.912
c) Doprinosi na plaće	123	16.211.411	13.746.470
4. Amortizacija	124	35.792.891	33.737.930
5. Ostali troškovi	125	24.132.143	25.930.491
6. Vrijednosno usklađivanje (127+128)	126	28.691	225.417
a) dugotrajne imovine (osim financijske imovine)	127	0	0
b) kratkotrajne imovine (osim financijske imovine)	128	28.691	225.417
7. Rezerviranja	129	336.893	259.618
8. Ostali poslovni rashodi	130	28.447.064	23.740.682
III. FINANCIJSKI PRIHODI (132 do 136)	131	66.094.875	21.497.283
1. Kamate, tečajne razlike, dividende i slični prihodi iz odnosa s povezanim poduzetnicima	132	448.697	2.708.706
2. Kamate, tečajne razlike, dividende, slični prihodi iz odnosa s nepovezanim poduzetnicima i drugim osobama	133	62.624.691	14.815.994
3. Dio prihoda od pridruženih poduzetnika i sudjelujućih interesa	134	25.433	26.059
4. Nerealizirani dobiti (prihodi) od financijske imovine	135	489.059	0
5. Ostali financijski prihodi	136	2.506.995	3.946.524
IV. FINANCIJSKI RASHODI (138 do 141)	137	123.169.906	63.272.693
1. Kamate, tečajne razlike i drugi rashodi s povezanim poduzetnicima	138	3.300.249	8.889.857
2. Kamate, tečajne razlike i drugi rashodi iz odnosa s nepovezanim poduzetnicima i drugim osobama	139	45.074.445	42.978.434
3. Nerealizirani gubici (rashodi) od financijske imovine	140	11.691.464	0
4. Ostali financijski rashodi	141	63.103.748	11.404.402
V. UDIO U DOBITI OD PRIDRUŽENIH PODUZETNIKA	142	0	0
VI. UDIO U GUBITKU OD PRIDRUŽENIH PODUZETNIKA	143	0	
VII. IZVANREDNI - OSTALI PRIHODI	144	0	
VIII. IZVANREDNI - OSTALI RASHODI	145	0	
IX. UKUPNI PRIHODI (111+131+142 + 144)	146	661.120.722	633.985.313
X. UKUPNI RASHODI (114+137+143 + 145)	147	585.047.502	555.974.220
XI. DOBIT ILI GUBITAK PRIJE OPOREZIVANJA (146-147)	148	76.073.220	78.011.093
1. Dobit prije oporezivanja (146-147)	149	76.073.220	78.011.093
2. Gubitak prije oporezivanja (147-146)	150	0	0
XII. POREZ NA DOBIT	151	-15.229.246	7.206.593
XIII. DOBIT ILI GUBITAK RAZDOBLJA (148-151)	152	91.302.466	70.804.500
1. Dobit razdoblja (149-151)	153	91.302.466	70.804.500
2. Gubitak razdoblja (151-148)	154	0	0

DODATAK RDG-u (popunjava poduzetnik koji sastavlja konsolidirani godišnji financijski izvještaj)			
XIV. DOBIT ILI GUBITAK RAZDOBLJA			
1. Pripisana imateljima kapitala matice	155		
2. Pripisana manjinskom interesu	156		
IZVJEŠTAJ O OSTALOJ SVEOBUHVAATNOJ DOBITI (popunjava poduzetnik obveznik primjene MSFI-a)			
I. DOBIT ILI GUBITAK RAZDOBLJA (= 152)	157	91.302.466	70.804.500
II. OSTALA SVEOBUHVAATNA DOBIT/GUBITAK PRIJE POREZA (159 do 165)	158	0	0
1. Tečajne razlike iz preračuna inozemnog poslovanja	159		
2. Promjene revalorizacijskih rezervi dugotrajne materijalne i	160		
3. Dobit ili gubitak s osnove ponovnog vrednovanja financijske	161		
4. Dobit ili gubitak s osnove učinkovite zaštite novčanog toka	162		
5. Dobit ili gubitak s osnove učinkovite zaštite neto ulaganja u inozemstvu	163		
6. Udio u ostaloj sveobuhvatnoj dobiti/gubitku pridruženih poduzetnika	164		
7. Aktuarski dobici/gubici po planovima definiranih primanja	165		
III. POREZ NA OSTALU SVEOBUHVAATNU DOBIT RAZDOBLJA	166		
IV. NETO OSTALA SVEOBUHVAATNA DOBIT ILI GUBITAK	167	0	0
V. SVEOBUHVAATNA DOBIT ILI GUBITAK RAZDOBLJA (157+167)	168	91.302.466	70.804.500
DODATAK Izvještaju o ostaloj sveobuhvatnoj dobiti (popunjava poduzetnik koji sastavlja konsolidirani godišnji financijski izvještaj)			
VI. SVEOBUHVAATNA DOBIT ILI GUBITAK RAZDOBLJA			
1. Pripisana imateljima kapitala matice	169		
2. Pripisana manjinskom interesu	170		

IZVJEŠTAJ O NOVČANOM TIJEKU - Indirektna metoda
u razdoblju do

Obveznik: _____			
Naziv pozicije	AOP oznaka	Prethodna godina	Tekuća godina
1	2	3	4
NOVČANI TIJEK OD POSLOVNIH AKTIVNOSTI			
1. Dobit prije poreza	001		
2. Amortizacija	002		
3. Povećanje kratkoročnih obveza	003		
4. Smanjenje kratkotrajnih potraživanja	004		
5. Smanjenje zaliha	005		
6. Ostalo povećanje novčanog tijeka	006		
I. Ukupno povećanje novčanog tijeka od poslovnih aktivnosti (001 do 006)	007	0	0
1. Smanjenje kratkoročnih obveza	008		
2. Povećanje kratkotrajnih potraživanja	009		
3. Povećanje zaliha	010		
4. Ostalo smanjenje novčanog tijeka	011		
II. Ukupno smanjenje novčanog tijeka od poslovnih aktivnosti (008 do 011)	012	0	0
A1) NETO POVEĆANJE NOVČANOG TIJEKA OD POSLOVNIH	013	0	0
A2) NETO SMANJENJE NOVČANOG TIJEKA OD POSLOVNIH	014	0	0
NOVČANI TIJEK OD INVESTICIJSKIH AKTIVNOSTI			
1. Novčani primici od prodaje dugotrajne materijalne i nematerijalne imovine	015		
2. Novčani primici od prodaje vlasničkih i dužničkih instrumenata	016		
3. Novčani primici od kamata	017		
4. Novčani primici od dividendi	018		
5. Ostali novčani primici od investicijskih aktivnosti	019		
III. Ukupno novčani primici od investicijskih aktivnosti (015 do 019)	020	0	0
1. Novčani izdaci za kupnju dugotrajne materijalne i nematerijalne imovine	021		
2. Novčani izdaci za stjecanje vlasničkih i dužničkih financijskih instrumenata	022		
3. Ostali novčani izdaci od investicijskih aktivnosti	023		
IV. Ukupno novčani izdaci od investicijskih aktivnosti (021 do 023)	024	0	0
B1) NETO POVEĆANJE NOVČANOG TIJEKA OD INVESTICIJSKIH	025	0	0
B2) NETO SMANJENJE NOVČANOG TIJEKA OD INVESTICIJSKIH	026	0	0
NOVČANI TIJEK OD FINACIJSKIH AKTIVNOSTI			
1. Novčani primici od izdavanja vlasničkih i dužničkih financijskih instrumenata	027		
2. Novčani primici od glavnice kredita, zadužnica, pozajmica i drugih posudbi	028		
3. Ostali primici od financijskih aktivnosti	029		
V. Ukupno novčani primici od financijskih aktivnosti (027 do 029)	030		0
1. Novčani izdaci za otplatu glavnice kredita i obveznica	031		
2. Novčani izdaci za isplatu dividendi	032		
3. Novčani izdaci za financijski najam	033		
4. Novčani izdaci za otkup vlastitih dionica	034		
5. Ostali novčani izdaci od financijskih aktivnosti	035		
VI. Ukupno novčani izdaci od financijskih aktivnosti (031 do 035)	036	0	0
C1) NETO POVEĆANJE NOVČANOG TIJEKA OD FINACIJSKIH	037	0	0
C2) NETO SMANJENJE NOVČANOG TIJEKA OD FINACIJSKIH	038	0	0
Ukupno povećanje novčanog tijeka (013 – 014 + 025 – 026 + 037 – 038)	039	0	0
Ukupno smanjenje novčanog tijeka (014 – 013 + 026 – 025 + 038 – 037)	040	0	0
Novac i novčani ekvivalenti na početku razdoblja	041		
Povećanje novca i novčanih ekvivalenata	042	0	0
Smanjenje novca i novčanih ekvivalenata	043	0	0
Novac i novčani ekvivalenti na kraju razdoblja	044	0	0

**IZVJEŠTAJ O NOVČANOM TIJEKU - Direktna metoda
u razdoblju 01.01.2017. do 31.12.2017.**

Obveznik: JGL d.d.			
Naziv pozicije	AOP oznaka	Prethodna godina	Teuća godina
1	2	3	4
NOVČANI TIJEK OD POSLOVNIH AKTIVNOSTI			
1. Novčani primici od kupaca	001	461.641.303	801.549.838
2. Novčani primici od tantijema, naknada, provizija i sl.	002	23.936	24.356
3. Novčani primici od osiguranja za naknadu šteta	003	117.589	727.058
4. Novčani primici s osnove povrata poreza	004	8.116.066	10.883.388
5. Ostali novčani primici	005	8.760.729	2.172.542
I. Ukupno novčani primici od poslovnih aktivnosti (001 do 005)	006	478.659.623	815.357.182
1. Novčani izdaci dobavljačima	007	325.064.526	370.827.001
2. Novčani izdaci za zaposlene	008	69.635.459	60.078.735
3. Novčani izdaci za osiguranje za naknade šteta	009	0	
4. Novčani izdaci za kamate	010	28.915.529	22.359.302
5. Novčani izdaci za poreze	011	41.204.885	42.283.947
6. Ostali novčani izdaci	012	4.761.329	7.193.345
II. Ukupno novčani izdaci od poslovnih aktivnosti (007 do 012)	013	469.581.728	502.742.330
A1) NETO POVEĆANJE NOVČANOG TIJEKA OD POSLOVNIH	014	9.077.895	312.614.852
A2) NETO SMANJENJE NOVČANOG TIJEKA OD POSLOVNIH	015	0	0
NOVČANI TIJEK OD INVESTICIJSKIH AKTIVNOSTI			
1. Novčani primici od prodaje dugotrajne materijalne i nematerijalne imovine	016	5.624.599	8.495.582
2. Novčani primici od prodaje vlasničkih i dužničkih instrumenata	017	0	
3. Novčani primici od kamata*	018	8.470	1.661
4. Novčani primici od dividendi*	019	0	
5. Ostali novčani primici od investicijskih aktivnosti	020	32.447.375	100.000
III. Ukupno novčani primici od investicijskih aktivnosti (016 do 020)	021	38.080.444	8.597.243
1. Novčani izdaci za kupnju dugotrajne materijalne i nematerijalne imovine	022	9.354.870	12.321.583
2. Novčani izdaci za stjecanje vlasničkih i dužničkih financijskih instrumenata	023	3.706.420	0
3. Ostali novčani izdaci od investicijskih aktivnosti	024	12.182.046	41.915.537
IV. Ukupno novčani izdaci od investicijskih aktivnosti (022 do 024)	025	25.243.336	54.237.120
B1) NETO POVEĆANJE NOVČANOG TIJEKA OD INVESTICIJSKIH	026	12.837.108	0
B2) NETO SMANJENJE NOVČANOG TIJEKA OD INVESTICIJSKIH	027	0	45.639.877
NOVČANI TIJEK OD FINACIJSKIH AKTIVNOSTI			
1. Novčani primici od izdavanja vlasničkih i dužničkih financijskih instrumenata	028		
2. Novčani primici od glavnice kredita, zadužnica, pozajmica i drugih posudbi	029	153.198.975	0
3. Ostali primici od financijskih aktivnosti	030	236.287.946	24.285.741
V. Ukupno novčani primici od financijskih aktivnosti (028 do 030)	031	389.486.921	24.285.741
1. Novčani izdaci za otplatu glavnice kredita i obveznica	032	78.701.983	146.470.366
2. Novčani izdaci za isplatu dividendi	033	2.830.211	11.160.750
3. Novčani izdaci za financijski najam	034	18.472.935	16.140.922
4. Novčani izdaci za otkup vlastitih dionica	035	3.564.900	8.202.500
5. Ostali novčani izdaci od financijskih aktivnosti	036	303.784.284	110.373.411
VI. Ukupno novčani izdaci od financijskih aktivnosti (032 do 036)	037	407.354.313	292.347.949
C1) NETO POVEĆANJE NOVČANOG TIJEKA OD FINACIJSKIH	038	0	0
C2) NETO SMANJENJE NOVČANOG TIJEKA OD FINACIJSKIH	039	17.867.392	268.062.208
Ukupno povećanje novčanog tijeka (014 – 015 + 026 – 027 + 038 – 039)	040	4.047.611	0
Ukupno smanjenje novčanog tijeka (015 – 014 + 027 – 026 + 039 – 038)	041	0	1.087.233
Novac i novčani ekvivalenti na početku razdoblja	042	7.586.468	11.634.079
Povećanje novca i novčanih ekvivalenata	043	4.047.611	
Smanjenje novca i novčanih ekvivalenata	044		1.087.233
Novac i novčani ekvivalenti na kraju razdoblja	045	11.634.079	10.546.846

* Primici s osnove kamata i dividendi mogu se razvrstati kao i poslovne aktivnosti (MRS 7 Dodatak A)

IZVJESTAJ O PROMJENAMA KAPITALA
za razdoblje od 1.1.2017 do 31.12.2017

Naziv pozicije	AOP oznaka	Prethodna godina	Tekuća godina
1	2	3	4
1. Upisani kapital	001	118.472.000	118.472.000
2. Kapitalne rezerve	002	13.651.335	13.651.335
3. Rezerve iz dobiti	003	28.933.122	32.384.389
4. Zadržana dobit ili preneseni gubitak	004	239.197.669	307.060.028
5. Dobit ili gubitak tekuće godine	005	91.302.466	70.804.500
6. Revalorizacija dugotrajne materijalne imovine	006		
7. Revalorizacija nematerijalne imovine	007		
8. Revalorizacija financijske imovine raspoložive za prodaju	008		
9. Ostala revalorizacija	009		
10. Ukupno kapital i rezerve (AOP 001 do 009)	010	491.556.592	542.372.252
11. Tečajne razlike s naslova neto ulaganja u inozemno poslovanje	011		
12. Tekući i odgođeni porezi (dio)	012	15.229.246	-7.206.593
13. Zaštita novčanog tijeka	013		
14. Promjene računovodstvenih politika	014		
15. Ispravak značajnih pogrešaka prethodnog razdoblja	015		
16. Ostale promjene kapitala	016	83.807.343	43.609.067
17. Ukupno povećanje ili smanjenje kapitala (AOP 011 do 016)	017	99.036.589	36.402.474
17 a. Pripisano imateljima kapitala matice	018		
17 b. Pripisano manjinskom interesu	019		

Stavke koje umanjuju kapital upisuju se s negativnim predznakom

Podaci pod AOP oznakama 001 do 009 upisuju se kao stanje na datum bilance

Bilješke uz financijske izvještaje

(1) Bilješke uz financijske izvještaje sadrže dodatne i dopunske informacije koje nisu prezentirane u bilanci, računu dobiti i gubitka, izvještaju o novčanom tijeku i izvještaju o promjenama kapitala sukladno odredbama odgovarajućih standarda financijskog izvještavanja. (2) Bilješke uz godišnji financijski izvještaj objavljuju se u punom sadržaju sukladno odgovarajućim odredbama standarda financijskog izvještavanja.



Izveščje posloводства JGL d.d. | 2017.





Društvo JADRAN-GALENSKI LABORATORIJ d.d. („JGL“ ili „Društvo“) prihvaća odgovornost za sadržaj ovog Izvešća posloводства.

Prema uvjerenju, svim saznanjima i podacima kojima JGL raspolaže, podaci iz ovog Izvešća čine cjelovit i istinit prikaz imovine i obveza, gubitaka i dobitaka i financijskog položaja JGL-a te ni jedna činjenica koja bi mogla utjecati na njegovu potpunost i istinitost, prema najboljem saznanju JGL-a, nije izostavljena.

Brojevi u Izvešću su zaokruživani, prema tome, brojevi prikazani za istu vrstu podataka mogu varirati i zbrojevi možda nisu aritmetički agregati. Upućivanje u ovom dokumentu na „EUR“ označava euro, „USD“ američki dolar, a „HRK“ ili „kuna“ hrvatske kune.

Upućivanje na „prethodno razdoblje“ odnosi se na period od siječnja 2016. do prosinca 2016., dok se „tekuće razdoblje“ odnosi na period od siječnja 2017. do prosinca 2017.

Rijeka, ožujak 2018.





SADRŽAJ

UVODNA RIJEČ	1
• MISIJA, VIZIJA, VRIJEDNOSTI, STRATEŠKI FOKUS	3
• BRENDOVI	4
• TRŽIŠTA	4
KLJUČNE PROMJENE TIJEKOM IZVJEŠTAJNOG RAZDOBLJA	5
• NOVE REGISTRACIJE I PROIZVODI	9
• INSPEKCIJSKI NADZORI	10
ORGANIZACIJA	11
• STRUKTURA	11
• UPRAVLJAČKI SUSTAV	14
• IZJAVA O PRIMJENI KODEKSA KORPORATIVNOG UPRAVLJANJA	15
• UPRAVNA, RUKOV. I NADZORNA TIJELA I VIŠE POSLOVODSTVO	15
• PRAKSA UPRAVE	16
• ZAPOSLENICI	17
ISTRAŽIVANJE I RAZVOJ	19
ZAŠTITA NA RADU	21
ZAŠTITA OKOLIŠA	22
NAGRADE	24
PRIKAZ REZULTATA I OPĆEG STANJA DRUŠTVA	25
• OPĆI FINACIJSKI POKAZATELJI	25
• RAČUN DOBITI I GUBITKA	26
• BILANCA	27
• REZULTATI PO PROIZVODNIM PROGRAMIMA	30
• UPRAVLJANJE RIZICIMA	33
• INVESTICIJE I POTICAJI	38
• TRANSAKCIJE S VLASTITIM DIONICAMA	39
BUDUĆI RAZVOJ	40

UVODNA RIJEČ

JGL je tijekom 2017. godine, nakon otežanog poslovanja uzrokovanog krizom na ključnim tržištima regije CIS-a u prethodnim godinama, uspješno realizirao postavljene operative ciljeve i postavio dobre temelje za daljnji rast. Poslovni prihodi ostvareni u izvještajnom razdoblju bilježe rast od tri posto u odnosu na isti period u prethodnoj godini, pri čemu je prodaja u zemlji povećana za nešto više od četiri posto, dok prihodi u inozemstvu bilježe rast od čak 42 posto. Pritom, udio izvoza u prihodima od prodaje iznosi 78 posto, pri čemu na rezultat značajno utječe prodaja ruskih brendova D-Panthenol i onih iz ginekološkog portfelja mađarskom partneru.

Spomenuta poslovna transakcija stvorila je tvrtki pufer za strateško fokusiranje u području respiratornog i oftalmološkog segmenta, za daljnja investiranja u nova tržišta, kao i razvoj novih proizvoda. Tijekom 2017. godine tako su uspješno lansirana čak 73 proizvoda, od kojih 87 posto čine proizvodi iz vlastitog razvoja. Također, u izvještajnom je razdoblju pripremljeno i na registraciju predano 117 prvih aplikacija, od kojih je 94 dobivenih odobrenja. Pufer je iskorišten i za daljnja promotivna ulaganja, kao i obranu tržišnog udjela ključnog brenda Aqua Maris u Rusiji, na tržištu galopirajućeg rasta konkurencije.

U 2017. godini JGL je ostvario neto prodaju proizvoda u iznosu od 429 milijuna HRK, što predstavlja povećanje u odnosu na prethodnu godinu za 24 posto. Regija Jugoistočne Europe pokazuje stabilnu situaciju uz blagi rast od 4 posto u odnosu na 2016. godinu. Prodaja na Regiji CIS povećana je za 34 milijuna HRK, a rast bilježi i Regija Globalnih tržišta prvenstveno zbog novopokrenutih suradnji u segmentu B2B-ja.

Ukoliko se osvrnemo na prodaju po tržištima, najveće tržište i dalje je Rusija s 32 posto prodaje, nakon koje slijedi domicilno tržište Hrvatske koje zauzima značajniju ulogu u strukturi s 27 posto realizirane neto prodaje.

JGL je tijekom dvanaest mjeseci 2017. godine potpisao 15 novih B2B ugovora, za tržišta strateških regija, regija EU, MENA i ASEAN. Ugovorima je uglavnom obuhvaćen portfelj iz tri skupine proizvoda - sprejeva za nos Meralys, proizvoda na bazi morske vode Aqua Maris, lijekova za terapiju glaukoma te OTC proizvoda očnih kapi brenda Vizol S. Radi se o poslovnim suradnjama licenciranja i distribucije JGL proizvoda, uz proizvodnju i *supply* JGL-a. Tijekom 2017. započela je prodaja u Italiji, Španjolskoj, Rumunjskoj i Poljskoj, te su realizirana nova lansiranja u Francuskoj, Poljskoj, Portugalu, Mađarskoj, Austriji, na Filipinima i Tajlandu.

Važno je naglasiti kako je značajne promjene u dijelu prihoda i rashoda izazvao prelazak na novi model poslovanja u Rusiji od travnja 2017. kada je povezano poduzeće Jadran LLC Moskva preuzelo kompletno poslovanje na tom tržištu. Promjena je provedena s ciljem unapređenja profitabilnosti poslovanja, kao i dostupnosti proizvoda na ruskom tržištu.

Nadalje, s ciljem daljnjeg ojačavanja operativnog poslovanja i podizanja profitabilnosti u novi poslovni ciklus koji je počeo s 31. prosinca 2017., JGL je ušao s jednostavnijim modelom

monističkog upravljanja. Novi model podrazumijeva jednog umjesto dosadašnja četiri izvršna direktora. Na poziciju izvršnog direktora JGL-a posljednjeg dana 2017. došao je Mislav Vučić, menadžer s bogatim internacionalnim iskustvom u farmaceutskom biznisu. Mislav u JGL dolazi s pozicije generalnog direktora Teve Rumunjska gdje je između ostalog proveo iznimno uspješnu integraciju Actavisa.

Zaključno, ukupni prihodi tvrtke u 2017. iznose 634 milijuna HRK, dok je neto dobit razdoblja 71 milijun HRK iz čega je vidljiv oporavak, uz dobru likvidnost i profitabilnost, visoke povrate na imovinu i kapital, smanjenu zaduženost i razinu neto duga.

Vjerujemo da će u narednom razdoblju tvrtka dodatno ojačati poziciju u ključnim terapijskim segmentima na ključnim tržištima, kao i dodatno osnažiti sposobnost još brže prilagodbe na tržišne potrebe i promjene koje su konstanta na globalnom farmaceutskom tržištu.

Uporište imamo upravo u 2017. poslovnoj godini u kojoj smo na svim tržištima na kojima smo prisutni s vlastitim operacijama imali dobar financijski i prirodni rast, kao i rast profitabilnosti. Nastavak trenda rasta očekujemo i u 2018. poslovnoj godini.

Jasmin Huljaj, glavni izvršni
direktor



Sanja Vujić Šmaguc, zamjenica glavnog
izvršnog direktora



Dražen Jakšić, izvršni direktor
korporativnih financija



Mate Poropat, izvršni direktor
farmaceutsko-tehničkih operacija



Mislav Vučić, izvršni direktor



18
JGL d.d.
Svilina 20 Rijeka

MISIJA

Unapređujemo kvalitetu života kroz brigu o vašem zdravlju.



VIZIJA

JGL želi postati globalna farmaceutska tvrtka specijalizirana za razvoj i proizvodnju sterilnih proizvoda s dodanom vrijednošću u oftalmologiji i ORL-u te lider u korištenju morske vode u svrhu zdravlja.

VRIJEDNOSTI

Timski rad i suradnja

Izvrsnost, otvorenost za promjene i učenje

Bliskost, lojalnost, integritet i povjerenje

STRATEŠKI FOKUS

Internacionalizacija poslovanja

Bliskost s kupcima i partnerima

Operativna efikasnost

Tehnološka fokusiranost

GLAVNI BRENDVI

Portfelj tvrtke čini 160 brendova, 460 proizvoda, 1.360 varijacija i 6.000 artikala, prilagođen je specifičnostima pojedinog tržišta, te je postigao prepoznatljivost u odabranim tržišnim i terapijskim segmentima, posebno u segmentima nazalnih dekongestiva na bazi morske vode i oftalmika u cijelom terapijskom spektru. Najinternacionalniji brend tvrtke je Aqua Maris, trenutno prisutan na čak tri kontinenta i u 25 zemalja. Među ključnim brendovima ističu se i Meralys, Lactogyn, Normia, Dramina i Vizol S.

TRŽIŠTA

Tvrtka posluje na 34 tržišta. Ključne regije su SEE (engl. *South East Europe*) i CIS (engl. *the Commonwealth of Independent States*), što podrazumijeva sljedeće zemlje - Rusija, Hrvatska, Ukrajina, Kazahstan, Bjelorusija, Slovenija, Bosna i Hercegovina, Srbija, Makedonija, Crna Gora i Kosovo, koje dominantno doprinose prodaji. Tvrtka vlastite proizvode izvozi, ili je u pripremi izvoza, na tržištima EU, Regijama ASEAN i MENA.



AKTIVNA TRŽIŠTA

TRŽIŠTA U FAZI OTVARANJA

KLJUČNE PROMJENE TIJEKOM IZVJEŠTAJNOG RAZDOBLJA

ORGANIZACIJA I UPRAVLJANJE LJUDSKIM RESURSIMA

- **Promjena modela poslovnog upravljanja**

Po isteku mandata četiri izvršna direktora, na čelu s glavnim izvršnim direktorom Jasminom Huljajem, u JGL-u je 31. prosinca 2017. promijenjen model monističkog upravljanja koji, umjesto četiri, podrazumijeva jednog izvršnog direktora. Poziciju izvršnog direktora JGL-a preuzeo je Mislav Vučić, iskusni menadžer s bogatim internacionalnim iskustvom u farmaceutskom biznisu. U JGL je došao s pozicije generalnog direktora Teve Rumunjska gdje je između ostalog proveo uspješnu integraciju Actavisa.

- **Osnivanje tvrtke Jadran LLC Moskva**

Na ključnom tržištu Regije CIS, tržištu Rusije, s 1. travnja 2017. novoosnovano poduzeće Jadran LLC Moskva preuzelo je kompletno poslovanje u Rusiji s ciljem unapređenja distributivnosti i dostupnosti proizvoda na ruskom tržištu, kao i jačanja pregovaračke pozicije i profitabilnosti ruskih operacija. Zaposlenici na tržištu Rusije iz predstavništva u sklopu JGL d.d.-a prešli su u povezanu tvrtku Jadran LLC koja je dio JGL Grupe.

- **Integracija predstavništva BiH i Farmisa**

Tijekom izvještajnog razdoblja, JGL Predstavništvo za BiH integrirano je s veletrgovinom Farmis u jednu cjelinu, čime se prisustvo JGL-a na ovom značajnom tržištu svodi na jednu cjelinu a sve u cilju bolje operativnosti.

- **Ulaganje u sustav upravljanja učinkom**

Kao i prethodnih godina, u ožujku 2017. na razini tvrtke objavljeni su vršni korporativni operativni ciljevi koji su u sklopu procesa upravljanja učinkom zaposlenika kaskadirani svima. Tijekom godine, pratila se realizacija te su se sve informacije koje utječu na smjer realizacije spuštale u sustav na sve uključene. Ponosni smo što smo sam proces, u odnosu na prethodno razdoblje, poboljšali u dijelu smanjenja vršnih ciljeva i unapređenja komunikacije između uključenih u realizaciju istih.

- **Ulaganje u sustav nagrađivanja**

Zahvaljujući uspješnoj prodaji ruskih brandova, saniranju kratkoročnog duga i osiguravanju likvidnosti, tijekom 2017. godine, u okviru postojećeg sustava nagrađivanja, uložili smo u zaposlenike na nekoliko razina. U svrhu vraćanja stabilnosti tvrtke i osiguranja operativnog plana prodaje, ali i dugoročno održivog rasta, pokrenut je projekt „Definiranje ključnih i strateških radnih mjesta“ kao podloga za definiranje prioriteta ulaganja. Projekt je uključivao sustavno sagledavanje radnih mjesta, preispitivanje i definiranje očekivane razine isporuka i ključnih kompetencija za JGL na svim razinama, osim na menadžerskoj.

- **Novi edukativni ciklusi za zaposlenike**

U 2017. godini pokrenuti su edukativni ciklusi za menadžment i inicijative cjeloživotnog učenja uz suradnju sa sveučilišnom zajednicom. S fokusom na strategiju kao ključ uspješnosti kompanije i podrške u realizaciji, pokrenut je dugoročni i kontinuirani program za razvoj menadžmenta JGL-a. Svrha JGL programa „More bolje“ je identificirati, potaknuti i uspostaviti ujedinjene lidere i menadžere koji će dosljedno provoditi tri koncepta u svojim svakodnevnim aktivnostima: proaktivnu odgovornost, inovacije, promjene.

- **Izvešće o održivom razvoju**

Tvrtka je objavila nefinancijski izvještaj o održivom razdoblju za 2016. poslovnu godinu koji je dostupan na poveznici <https://www.jgl.hr/o-nama/jgl-u-zajednici/izvjesca-o-odrzivom-razvoju>.

Nefinancijsko izvješće za 2017. godinu JGL d.d. također će se objaviti kao zasebno izvješće na službenoj mrežnoj stranici tvrtke www.jgl.hr, odnosno poveznici <https://www.jgl.hr/o-nama/jgl-u-zajednici/izvjesca-o-odrzivom-razvoju> do 30. lipnja 2018. Isto će biti dostupno slijedećih pet godina.

INTERNACIONALIZACIJA

- **Ugovorna proizvodnja**

Realizirali smo novi projekt ugovorne proizvodnje s Pharmathenom – Travoprost 40 mcg kapi s konzervansom. Radi se o četvrtom u nizu projekata koje smo ostvarili s grčkim partnerom. Prve komercijalne serije očekujemo u lipnju 2018. godine, a očekivane godišnje količine su dva milijuna bočica.

Krajem godine, suradnja s Pharmathenom je proširena na novi proizvod – Travoprost+Timolol kapi s konzervansom – s očekivanim godišnjim količinama od milijun bočica s početkom komercijalizacije u 2019. godini.

Pokrenuli smo i projekt ugovorne proizvodnje za Sandoz. Radi se o oksimetazolin spreju za nos, gdje će JGL razviti novi proizvod za partnera te ga ugovorno proizvoditi. Planirane količine su milijun i pol komada, a prve komercijalne serije se očekuju u 2021. godini.

Proširili smo suradnju s dugogodišnjim partnerom, tvrtkom Bitop. JGL će za Bitop proizvoditi dva proizvoda - ektoin sprej za nos i ektoin aerosol.

- **Europa**

Tijekom 2017. realizirali smo povećanje prodaje temeljem poslovnih modela licenciranja i distribucije na europskim tržištima, posebice s proizvodima linije Meralys i Vizol S za koje postoji veliki interes.

Na tržištu Rumunjske ostvarili smo suradnju s indijskom multinacionalnom kompanijom Dr. Reddy's koja je uspješno lansirala Maresyl (Meralys). Kao rezultat aktivnosti u 2017. godini, JGL ima potvrđena lansiranja Nosette (Aqua Maris) proizvoda na tržištu Rumunjske (partner Dr. Reddy's), Rhinxyl i Xedine brendova (Meralys HA) na tržištima Rumunjske i Poljske (partner Terapia), Lolipuffin (Aqua Maris) i Lolimarine (Meralys HA) na tržištu Mađarske (partner Goodwill Pharma), Easynasan na tržištu Austrije (partner Easypharm), širenje suradnje na tržištu Mađarske s Vizol S Allergy očnim kapima i Rinomaris sprejevima (partner Penta Pharma).

- ASEAN i Koreja

U skladu sa strategijom razvoja B2B poslovanja, JGL je tijekom 2017. godine osnažio prisustvo u regiji ASEAN. Podsjetimo, JGL ima aktivnu prodaju na pet teritorija regije ASEAN – na Tajlandu, u Maleziji, Singapuru, Vijetnamu i Indoneziji. Većinom se radi o distribuciji naše Aqua Maris linije, dok na tržištu Vijetnama imamo ugovorene Meralys i Vizol S proizvode koji su u registracijskom procesu. Tržište Filipina postaje šesto aktivno tržište u 2017. s prvom isporukom Aqua Maris proizvoda u siječnju 2018.

S partnerom Favorexom potpisan je licencni ugovor za dio JGL-ovog oftalmološkog portfelja za tržište Tajlanda. Tako se očne kapi Latanoprost, Timolol + Dorzolamid i Moxifloxacin pripremaju za početak registracijskog procesa. Sa zadovoljstvom možemo izvijestiti i o potpisu novog Meralys ugovora koji je realiziran u listopadu 2017. Partner Favorex će dodatno obogatiti portfelj sprejeva za nos na rastućim tržištima Tajlanda i Filipina koji će se prodavati u sklopu brenda Aqua Maris.

U rujnu smo potpisali ugovor za distribuciju Aqua Maris proizvoda s tvrtkom Sam Chun Dang Pharm (SCD) za tržište Južne Koreje. Partneru je isporučen dosje za registraciju Aqua Maris proizvoda u BoV oblicima za odrasle i djecu (150 ml). Uspješnu finalizaciju registracijskog procesa očekujemo tijekom 2018.

POSLOVNI MODEL

BROJ NOVIH UGOVORA

Licence & Supply	9
Ugovorna proizvodnja	3
Distribucija	3
UKUPNO	15

PROJEKT NOVI ERP



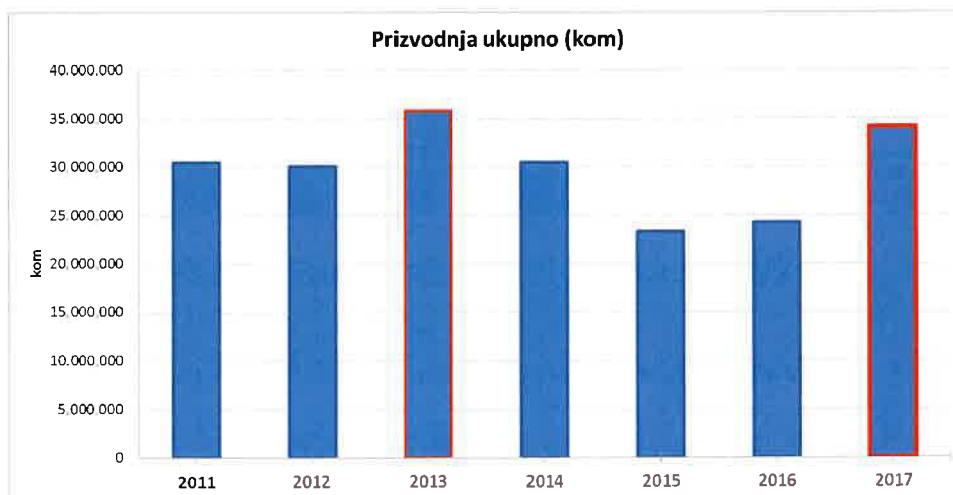
U 2017. JGL je započeo s implementacijom novog ERP sustava, najnovije verzije integriranog poslovnog informacijskog sustava njemačke tvrtke SAP. S/4 HANA je četvrta generacija SAP poslovnog softvera, pojednostavljena u svojoj strukturi i znatno ubrzana. S uvođenjem SAP S/4 HANA sustava JGL ostvaruje prednost u cijeloj regiji u odnosu na druge farmaceutske tvrtke. *Go-live* novog ERP sustava planiran je za 1. listopada 2018.

PROIZVODNJA

S proizvedenih gotovo 35 milijuna proizvoda tijekom 2017. potvrdili smo uspješnost investicijsko strukturalnih projekata, ulaganja u tehnološku platformu i uvažavanje najviših standarda kvalitete - od izgradnje novog *state of the art* proizvodnog pogona Svilno 2 do investicija za podizanje efikasnosti u pogonu Svilno 1.

Povećanje proizvodnje u odnosu na godinu ranije iznosi čak 32 posto.

Osim povećanja broja komada, povećana je i produktivnost po zaposleniku gdje smo gotovo sustigli rekordnu, 2013. godinu.



U završnu fazu ušao je projekt serijalizacije, a početak instalacije nove opreme očekuje se već u prvoj polovici 2018. Projekti SAP i serijalizacija uvjetovali su i modernizaciju MES sustava unutar proizvodnje te se krenulo u implementaciju nove verzije postojećeg software-skog MES sustava u proizvodnji koja će dovesti do potpunog elektronskog *batch recorda*.

Paralelno je provedena i modernizacija proizvodnih pogona i povećanja efikasnosti linija doziranja i opremanja, te su inicirani sljedeći projekti:

1. Linija B, Svilno 2 – povećanje kapaciteta proizvodnje sterilnih sprejeva. Pokrenute su aktivnosti prilagodbe linije, a planiran *start up* je u lipnju 2018. Uz povećanje kapaciteta, promjena će značajno doprinijeti fleksibilnosti u proizvodnji sterilnih proizvoda te uvođenju novih koncepata u upravljanju proizvodnjom.
2. Zamjena pozicija linije tube i linije stick pak, Svilno 2 radi optimizacije prostora i uvođenja nove opreme za serijalizaciju u prvoj polovici 2018.

NOVE REGISTRACIJE I PROIZVODI

Posebna pozornost i tijekom 2017. bila je posvećena DCP procedurama (decentralizirani postupci za stavljanje lijekova u promet) i ostalim registracijskim postupcima, kao i obnovama rješenja i varijacijama koje su iznimno važne kako bi se osigurala kontinuirana dostupnost proizvoda na tržištu, kao i njihova sukladnost s proizvodnom dokumentacijom i važećom regulativom. Sukladno tome, u izvještajnom je razdoblju pripremljeno i na registraciju predano 117 prvih aplikacija, od kojih je bilo ukupno 94 dobivena odobrenja, zatim 84 zahtjeva za obnovom rješenja i 421 varijacija.

Što se lansiranja tiče, u izvještajnom je razdoblju bilo ukupno 73 lansiranja proizvoda, od čega čak 87 posto čine proizvodi iz vlastitog razvoja. Od tog broja, na Regiji Jugoistočne Europe bilo je ukupno 36 lansiranja, na Regiji CIS njih 27, te deset lansiranja u B2B segmentu poslovanja (Italija, Poljska, Filipini, Španjolska, Rumunjska, Tajland).

Na tržištu Hrvatske lansirani su receptni lijekovi zaštićenih naziva – Polygynax (liječenje upala rodnice), Adrienne (kontraceptiv), Naftifinklorid JGL (liječenje gljivičnih infekcija kože), Kapecitabin JGL (liječenje karcinoma kolona) i Fosfomicin JGL (liječenje bakterijskih infekcija).

U programu lijekova bez recepta lansiran je Fungisol koji uspješno i učinkovito utječe na liječenje gljivičnih infekcija kože.



INSPEKCIJSKI NADZORI

Tijekom 2017. ukupno je provedeno 15 inspeksijskih nadzora regulatornih institucija, certifikacijskih kuća i vanjskih partnera.

Iako manji broj audita nego u rekordnoj 2016., i tijekom protekle godine suvereno smo prezentirali JGL sustave pred partnerima i nadzornim tijelima, te potvrdili visok stupanj sustava kvalitete, prepoznat od strane brojnih partnera, čime kontinuirano realiziramo preduvjete uspješnog poslovanja i osiguravamo konkurentnost na tržištu.

Tvrtka i njeni procesi sto posto su odobreni od svih nadzora, s više ili manje nesukladnosti koje je potrebno ukloniti u zadanom roku, no ono što je bio zajednički nazivnik svih inspekcija jest pohvala svih zaposlenika, s posebnim naglaskom na razinu znanja i ukupnih kompetencija. Također je pohvaljena i visoka razina tehnološke opremljenosti u svim JGL prostorima.

U 2018. godini očekuje nas realizacija izrazito značajnih projekata uvođenja novog ERP- kao i projekt serijalizacije i usklađivanja s Direktivom 2001/83/EZ koji su već u punom jeku te angažiraju veliki broj resursa.

Uz već pokrenute aktivnosti usklađivanja sa smjernicama o integritetu podataka, gdje se kontinuirano provode analiza stanja i usklađivanje sa smjernicama, 208. donosi i opsežnu certifikaciju prema novim i izmijenjenim normama ISO 9001:2015, te ISO 13485:2016.

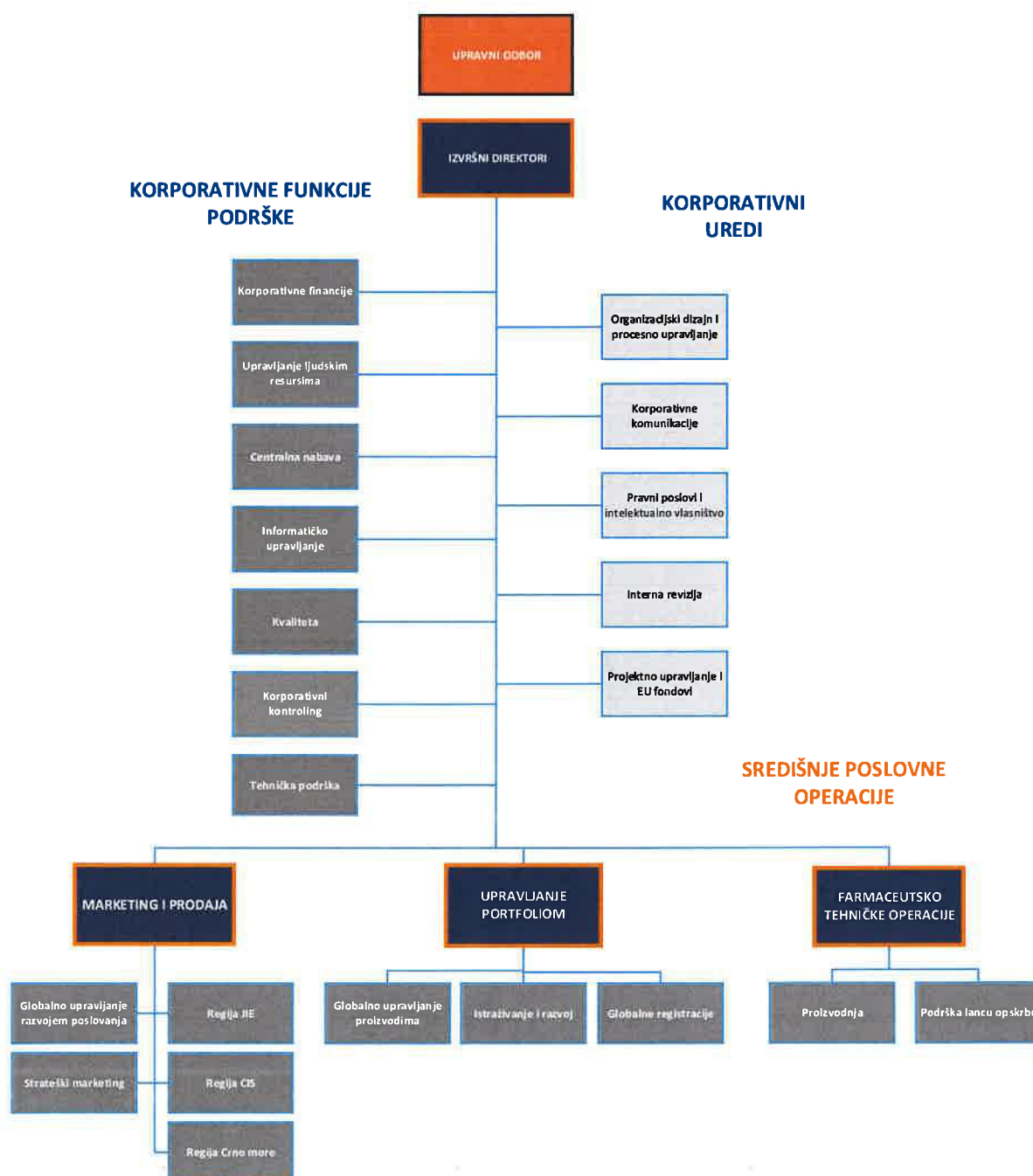
Broj audita/inspeksijskih nadzora u 2015., 2016. i 2017.



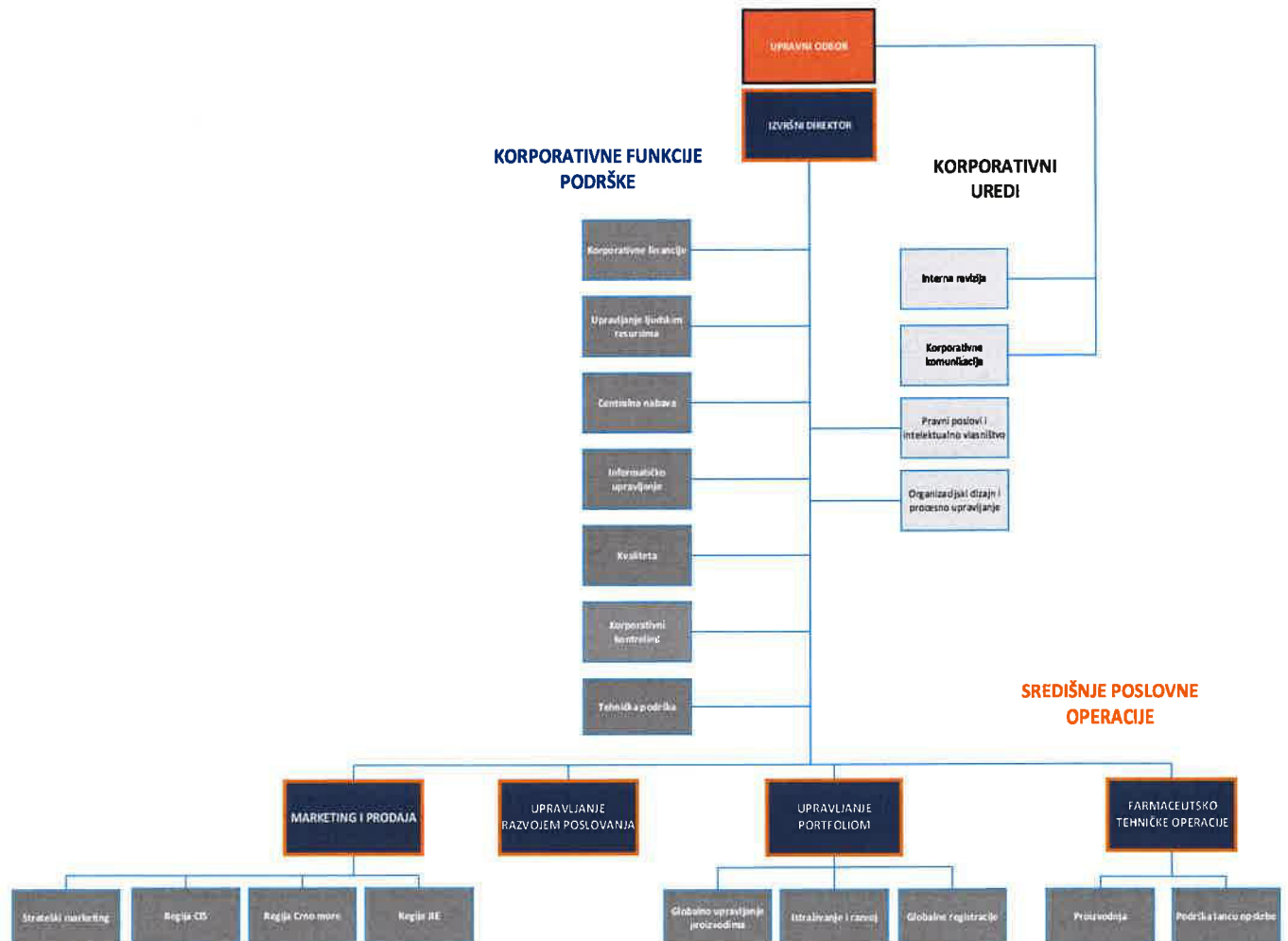
STRUKTURA ORGANIZACIJE

U nastavku je prikazana vršna organizacijska struktura matične tvrtke u 2017. godini, kao i struktura organizacije regije Jugoistočna Europa (JIE, eng. SEE), regije CIS (eng. The Commonwealth of Independent States) i regije Crno more (eng. Black Sea Region).

Vršna organizacijska struktura do 30. prosinca 2017.

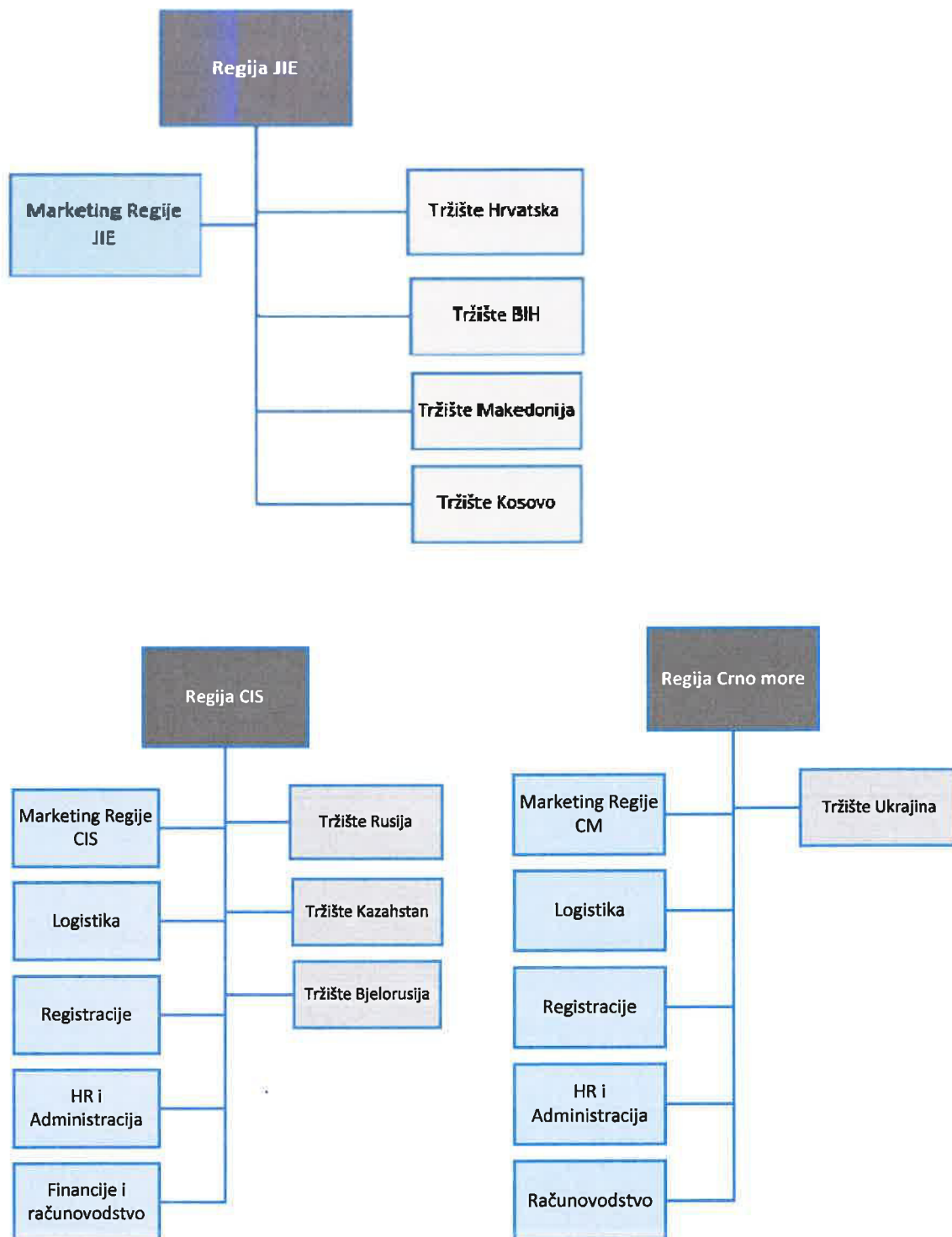


Vršna organizacijska struktura od 31. prosinca 2017.



U matičnu tvrtku JGL d.d. spada i maloprodajna jedinica „Zdravlje i ljepota“.

Struktura regije JIE, CIS i Crno more u 2017.



UPRAVLJAČKI SUSTAV

JGL razvija integriran upravljački sustav koji povezuje strateško planiranje i operativnu realizaciju kroz šest faza:

- razvoj strategije,
- planiranje strategije,
- usklađivanje organizacije,
- planiranje operacija,
- praćenje realizacije strategije,
- revizija strategije.

U prvoj fazi strateški tim revidira postojeću ili razvija novu strategiju korištenjem standardnih strateških alata. Slijedi druga faza ili planiranje strategije razvojem strateških mapa i *scorecarda* strateških ciljeva.

Nakon što se na višoj razini organizacije kreiraju strateške mape i pripadni *scorecardi*, strateški tim u trećoj fazi vrši strateško usklađivanje kaskadiranjem strateških mapa i *scorecarda* prema ostalim strateški relevantnim organizacijskim segmentima. Slijedi usklađivanje zaposlenika putem formalnog komunikacijskog procesa i povezivanja njihovih osobnih poslovnih ciljeva sa strateškim ciljevima tvrtke.

Po usklađivanju organizacijskih jedinica i zaposlenika sa strategijom, u četvrtoj fazi menadžment JGL-a u skladu sa strateškim *inputima* kreira operativni plan kroz njegove osnovne komponente: planiranje unapređenja strateški relevantnih procesa, detaljnu prognozu prodaje, plan kapaciteta resursa, te izradu budžeta za operativne troškove i kapitalne izdatke.

Tijekom izvršavanja strateškog i operativnog plana ili pete faze koja se proteže kroz čitavu poslovnu godinu, menadžment je angažiran na praćenju i učenju o nastalim problemima, barijerama i ostalim izazovima unutar poslovnog sustava. Ovaj proces integrira informacije o operacijama i strategiji putem realizacije odvojenih operativnih i strateških sastanaka za izvješćivanje.

U konačnici, strateški tim koristi interne operativne podatke i nove podatke o vanjskom okruženju i konkurenciji kako bi procijenio i adaptirao postojeću strategiju, pokrećući tako novu petlju strateškog planiranja i operativne realizacije unutar integriranog upravljačkog sustava.

IZJAVA O PRIMJENI KODEKSA KORPORATIVNOG UPRAVLJANJA

JGL d.d. nije usvojio Kodeks korporativnog upravljanja, no prihvaća njegovu primjenu (http://www.zse.hr/UserDocsImages/docs/Kodeks_HR.pdf). Poslovanje JGL-a d.d. temelji se na načelima zakonitosti, transparentnosti i javnosti poslovanja, sprječavanja sukoba interesa, učinkovitog unutarnjeg nadzora, jačanja osobne odgovornosti i društveno odgovornog poslovanja.

Organizacijski ustroj JGL-a d.d. uređen je po monističkom modelu, u kojem uloge vođenja i nadzora ima Upravni odbor tvrtke izglasan od strane Glavne skupštine, dok izvršni direktori (imenovani od strane Upravnog odbora) zastupaju tvrtku i operativno vode poslovanje.

JGL d.d. u svojem poslovanju primjenjuje interne politike koje jasno razrađuju procedure za rad Upravnog odbora i izvršnih direktora, kao i načela koja jamče zaštitu interesa svih dioničara (primjerice, godišnji, polugodišnji i tromjesečni izvještaji dostupni su dioničarima; osobe koje raspolažu ili dolaze u dodir s povlaštenim informacijama upoznate su s prirodom i značajem tih informacija i ograničenja s tim u vezi; osiguran je nadzor nad protokom povlaštenih informacija i njihovom mogućom zlouporabom).

Upravni odbor ustrojio je Revizorski odbor, dva su člana nezavisni članovi, te jedan član ima položen ispit za ovlaštenog internog revizora. Između ostaloga, Odbor prilikom obavljanja svojih zadaća procjenjuje kvalitetu sustava unutarnje kontrole i upravljanja rizicima s ciljem da glavni rizici kojima je Društvo izloženo (uključujući i rizike povezane s pridržavanjem propisa) na odgovarajući način budu identificirani.

UPRAVNA, RUKOVODEĆA I NADZORNA TIJELA I VIŠE POSLOVODSTVO

JGL d.d. Rijeka monističkog je ustroja, uloge vođenja i nadzora ima Upravni odbor tvrtke.

Sastav Upravnog odbora JGL d.d. je:

- Ivo Usmiani - predsjednik Upravnog odbora,
- Zdravko Saršon - zamjenik predsjednika Upravnog odbora,
- Marina Pulišić - član Upravnog odbora,
- Grozdana Božić - član Upravnog odbora,
- Eva Usmiani Capobianco - član Upravnog odbora,
- Dorotea Pernjak Banić - član Upravnog odbora, predstavnik radnika.

Tijekom izvještajnog razdoblja, od 1. siječnja 2017. do 30. prosinca 2017., izvršni direktori koji su zastupali tvrtku i operativno vodili poslovanje su:

- Jasmin Huljaj, glavni izvršni direktor i izvršni direktor za razvoj poslovanja i upravljanje odnosima s kupcima,
- Sanja Vujić Šmaguc, zamjenica glavnog izvršnog direktora i izvršna direktorica za upravljanje portfeljom,

- Dražen Jakšić, izvršni direktor korporativnih financija,
- Mate Poropat, izvršni direktor za farmaceutsko tehničke operacije.

S ciljem dodatnog ojačavanja operativnog poslovanja i podizanja profitabilnosti, JGL s 31. prosinca 2017. prelazi na jednostavniji model monističkog upravljanja. Novi model podrazumijeva jednog umjesto dosadašnja četiri izvršna direktora, pa poziciju zastupnika i izvršnog direktora preuzima:

- Mislav Vučić, izvršni direktor.

Poslovna adresa svih članova Upravnog odbora, izvršnih direktora i novog izvršnog direktora je Svilno 20, Rijeka. Ne postoji sukob interesa članova Upravnog odbora i izvršnih direktora/izvršnog direktora u pogledu funkcija i aktivnosti koje obavljaju u Društvu i osobnih interesa, odnosno njihovih funkcija i aktivnosti izvan Društva.

PRAKSA UPRAVE

Društvo, sukladno primjenjivim propisima, ima osnovan Revizorski odbor. Prema Statutu Društva, Upravni odbor osniva Revizorski odbor koji se sastoji od članova Upravnog odbora i dva člana koje imenuje Upravni odbor.

Članovi Revizorskog odbora su:

- Zdravko Saršon, predsjednik Revizorskog odbora,
- Eva Usmiani Capobianco, zamjenica predsjednika Odbora za reviziju,
- Ivo Usmiani, član Odbora za reviziju,
- Marina Pulišić, članica Odbora za reviziju,
- Grozdana Božić, članica Odbora za reviziju,
- Dorotea Pernjak Banić, članica Odbora za reviziju,
- Vesna Sen, Voditeljica interne revizije u JGL d.d.,
- Jelena Siminiati, Voditeljica pravnih poslova i intelektualnog vlasništva u JGL d.d., zaključno s 28. kolovoza 2017.

Mandat članova Revizorskog odbora usklađuje se s mandatom Upravnog odbora. O svojim aktivnostima Revizorski odbor dužan je redovito izvještivati Upravni odbor. Ako je za člana Revizorskog odbora imenovana osoba koja obavlja poslove interne revizije, kod donošenja odluka nema pravo glasa.

ZAPOSLENICI

Ukupan broj zaposlenika u JGL d.d. na dan 31. prosinca 2017. bio je 522. Od tog broja, 410 zaposlenika radilo je u Hrvatskoj, 40 u Ukrajini, 38 u Kazahstanu, u Bjelorusiji 15, 13 u regiji Jugoistočne Europe (Bosna i Hercegovina, Srbija, Makedonija, Kosovo), te šest u Rusiji. Zaposlenici na tržištu Rusije u travnju 2017. zaposleni su u povezanu tvrtku Jadran LLC koja je dio JGL Grupe.

Najveće tržište s obzirom na broj zaposlenika je Hrvatska. U usporedbi s prošlom godinom, tijekom 2017. ukupno je zaposleno 111 novih zaposlenika (59 Hrvatska i 52 strana predstavništva, a odjavljeno 81 osoba (27 Hrvatska i 54 strana predstavništva). Od ukupnog broja zaposlenika 73 posto čine žene, dok je 27 posto muškaraca. Postotak visokoobrazovanih u JGL-u je 59 posto, dok je prosječna dob zaposlenika 39 godina.

Broj zaposlenika u 2015., 2016. i 2017.

	HR	BiH	SRB	MK	RKS	RU	KZ	BJE	UA	UKUPNO
2015.	389	9	3	5	1	202	48	15	47	719
2016.	377	9	0	5	1	211	35	16	33	687
2017.	410	7	0	5	1	6*	38	15	40	522

*Zaposlenici prešli u povezanu tvrtku Jadran LLC

Pregled zaposlenika u 2016. i 2017. prema dobi i spolu

	2016.		2017.	
	ŽENE	MUŠKARCI	ŽENE	MUŠKARCI
0-24	10	1	16	2
25-29	76	29	50	25
30-34	99	44	70	39
35-39	120	43	82	26
40-44	92	24	50	19
45-49	62	14	48	11
50-54	32	7	38	7
55>	24	10	26	13
UKUPNO	515	172	380	142

Pregled zaposlenika u 2016. i 2017. prema stručnoj spremi i spolu

	2016.	2016.	2017.	2017.
	ŽENE	MUŠKARCI	ŽENE	MUŠKARCI
MR.SC.	6	0	8	2
MR.SPEC.	7	1	5	0
DR.SC.	2	0	2	0
VSS	360	96	223	61
MR	4	1	4	1
VŠŠ	13	13	13	14
SSS	109	57	113	61
VKV	1	1	0	1
KV	3	2	3	1
NSS	8	0	7	0
PK	1	0	1	0
NK	1	1	1	1
UKUPNO	515	172	380	142



ISTRAŽIVANJE I RAZVOJ

Funkcija Istraživanje i razvoj u 2017. godini bila je organizirana prema grupama aktivnosti iz istraživačkih i razvojnih procesa, što je pratila i mikroorganizacija kroz jedinice Istraživanje i predformulacije (PFI), Razvoj formulacije (RF), Razvojna analitika i stabilnost (RAS), Ured I&R.

Planski ciljevi I&R-a za 2017. bili su usmjereni na:



- razvoj novih proizvoda,
- poboljšanje i održavanje postojećeg portfelja,
- podizanje kompetencija zaposlenika i rast ukupne ekspertize procesnog područja,
- unapređenje procesnog područja.

Realizirana satna struktura po orijentaciji posla u 2017. bila je:

- rad na novim proizvodima (uključujući i sirovine pojedinačno) – 57 posto,
- aktivnosti van portfelja – 25 posto,
- rad na unapređenju proizvoda iz postojećeg portfelja – 18 posto.

Aktivnosti povezane s razvojem novih proizvoda kao i dosadašnjih godina postavljene su projektno, a radi bolje kontrole aktivnosti i troškova projektno su postavljene i aktivnosti poboljšanja postojećih proizvoda.

Projektno postavljene teme iz postojećeg portfelja bile su:

1. nafazolin kapi za nos 0,05 i 0,1% - dovršena reformulacija i predana varijacija na agenciju
2. loratadin 10 mg tablete - optimizacija proizvodnog postupka
3. lidokain gel, 25 g - optimizacija proizvodnog postupka
4. xylometazolin HA - nadogradnja *dossiera* za potrebe ruskog tržišta.

Aktivnosti u sklopu razvoja novih proizvoda odvijale su se na deset projekata:

1. Naftifin otopina za kožu, 50 ml, BOV
2. Olopatadin kapi za oči, 10 ml
3. JGL antiacne gel / Klindamicin 1% i Benzoil peroksid 5% gel
4. Vizol s tetrizolinom HCl 0.5 mg/ml, kapi za oko, *preservative free*, 10 ml
5. Dramina sirup, 60 ml i monodoze 6 ml
6. Aqua Maris hipertonic 2.1% NaCl, sprej za nos, 50, 125 i 150 ml BOV
7. Alternativni sustav za kapi bez konzervansa, 10 ml
8. Vizol S 0,1%, kapi za oko, *preservative free*, 10 ml
9. Aqua Maris Nebulizer / More za inhalaciju / Pure Hale, 150 ml BOV
10. Aqua Maris Rino (suradnja s MedRi)

Tijekom 2017. odobrena su dva projekta:

1. Vizol S Mist Spray, sprej za otvoreno oko, *preservative free*, 10 ml
2. Xylometazolin s deksipantenolom, sprej za nos, 10 i 15 ml

Osim za potrebe JGL-a, odrađene su aktivnosti u sklopu četiri projekta transfera proizvodnje u JGL za partnere, a postavljene su i osnove za ugovorni razvoj i proizvodnju za novog partnera koje će se provoditi u 2018. godini.

U sklopu državnih inicijativa za poboljšanje inovacijskog okruženja i povećanje aktivnosti istraživanja, razvoja i inovacija u poslovnom sektoru kroz razvoj Centara kompetencija, tijekom izvještajnog razdoblja objavljen je natječaj za sufinanciranje sredstvima Europske unije provedbe istraživačko razvojnih projekata poslovnog sektora koji uključuju učinkovitu suradnju s istraživačkim institucijama. Tako je u lipnju 2017. predana natječajna dokumentacija Centra kompetencija u proizvodima i uslugama zdravstvenog turizma, u sklopu kojega su JGL, povezana tvrtka Adrialab d.o.o., te studij „Biotehnologije i istraživanja lijekova“ pri Sveučilištu Rijeka, prijavili projekt „Razvoj inovativnih proizvoda na bazi aktivnih sastojaka dobivenih iz prirodnih sirovina i mora“. Projektom će se sufinancirati oprema, materijal i rad djelatnika potrebnih da unutar 36 mjeseci zajednički razviju proizvode uspostavom učinkovitih modela suradnje. Projekt je do sada u svim fazama ocijenjen pozitivno, te se tijekom 2018. očekuje pozitivna ocjena Provedbenih tijela.

Pored navedenog, nastavilo se s aktivnostima intenzivne suradnje u segmentu prijenosa znanja, posebno u suradnji s riječkim sveučilištem, Medicinskim fakultetom i studijem Biotehnologija i istraživanje lijekova.

Troškovno, I&R je realizirao 5.994.217 HRK operativnih troškova, ukupno 887.360 HRK uložilo se u nabavu licenci, a 3.490.885 HRK u registraciju vlastitih proizvoda. Iznos od 8.188.792 HRK uložen je u razvojne projekte, dok su kapitalna ulaganja iznosila ukupno 1.022.828 HRK.

Strateški fokus I&R-a u narednom periodu i dalje će biti na razvoju proizvoda, što znači provođenje razvojnih projekata u planiranom roku, bilo da se radi o vlastitom razvoju, bilo da se radi o transferima tehnologije ili suradnom razvoju.

ZAŠTITA NA RADU

Zaštita zdravlja i sigurnost zaposlenika na radnom mjestu važan je prioritet JGL-a. Obveza je svakoga promicati napore JGL-a u provedbi operacija na siguran način. Odgovornost spram zaposlenika zahtijeva primjenu najboljih mogućih mjera u prevenciji nezgoda, a odnosi se na: tehničko planiranje radnih mjesta, opremu i procese; upravljanje sigurnošću i osobno ponašanje na radnim mjestima. Svi su dužni kontinuirano voditi računa o sigurnosti na radu.

U smjeru JGL-ove misije „unapređenje kvalitete života kroz brigu o zdravlju“ djeluju službe Zaštita na radu (ZNR) i Zaštita od požara (ZOP). Kako je preduvjet za ostvarenje toga cilja siguran rad, kao i sigurno radno okruženje, u 2017. godini poduzete su brojne mjere kao i implementacija već postojećeg stanja sigurnosti na radu.

Briga o zdravlju i sigurnosti zaposlenika provodi se u skladu s nizom heteronomnih zakonskih odredaba kao i autonomnih akata koje je JGL propisao s ciljem poboljšanja i napretka u smislu sigurnosti na radu i zaštiti od požara, kao i očuvanju okoliša.

JGL je kroz redovita godišnja izvješća nadležnim tijelima (Državni inspektorat zaštite na radu, Agenciji za zaštitu okoliša, Državni zavod za statistiku i dr.) prikazao stvarno stanje kroz koje se vidi napredak u odnosu na 2016.

U razdoblju zadnjih pet godina (2013. – 2017.) registrirano je ukupno 25 ozljeda na radu. Nije registriran niti jedan slučaj profesionalnog oboljenja.

Broja ozljeda s obzirom na mjesto ozljeđivanja u proteklih pet godina

Godina	Na mjestu obavljanja poslova	Na putu od stana do mjesta rada i obratno	Ukupno
2013.	2	3	5
2014.	2	0	2
2015.	2	0	2
2016.	4	2	6
2017.	7	3	10

Broj ozljeda je povećan proporcionalno brojčanom porastu zaposlenih u Hrvatskoj. U 2017. godini je evidentirano deset ozljeda na radu, od kojih su njih osam klasificirane kao lakše i dvije kao teže zadobivene na putu od kuće na posao.

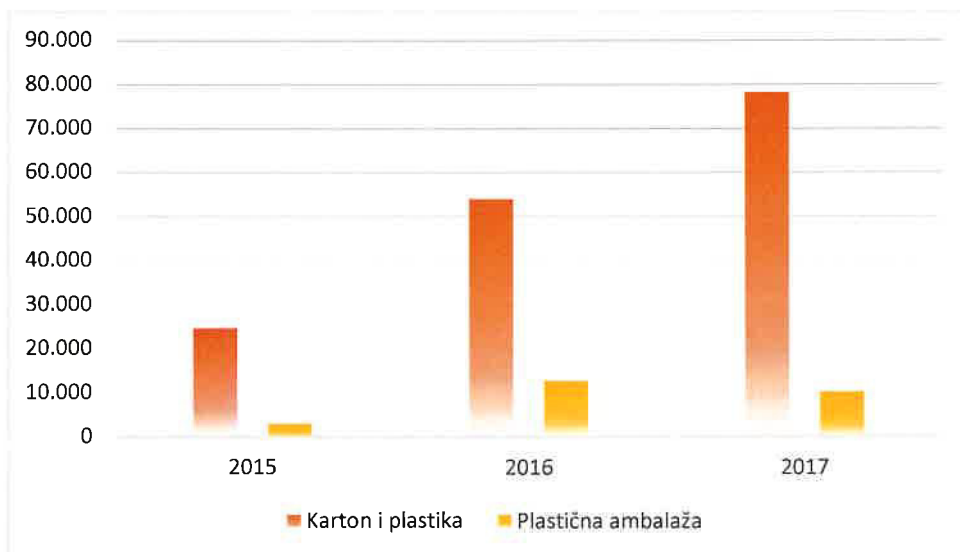
ZAŠTITA OKOLIŠA

- **Gospodarenje otpadom**

Naš glavni cilj tijekom 2017. godine bio je povećati kvalitetu u gospodarenju „korisnim otpadom“. Krajem 2016. u funkciju smo stavili prostor za skladištenje vlastitog otpada, a tijekom proteklih dvanaest mjeseci kontinuiranog praćenja skupljanja i sortiranja otpada postigli smo dodatan iskorak u gospodarenju obradivim otpadom.

Centraliziranim prikupljanjem s proizvodnih lokacija Svilno 1 i Svilno 2, te s početkom rada s novim partnerima, ostvaren je značajni rast u gospodarenju otpadnim papirom i plastikom, a ujedno i u podizanju svijesti zaposlenika.

Trend prikupljanja obradivog otpada kroz tri izvještajna razdoblja



- **Električna energija**

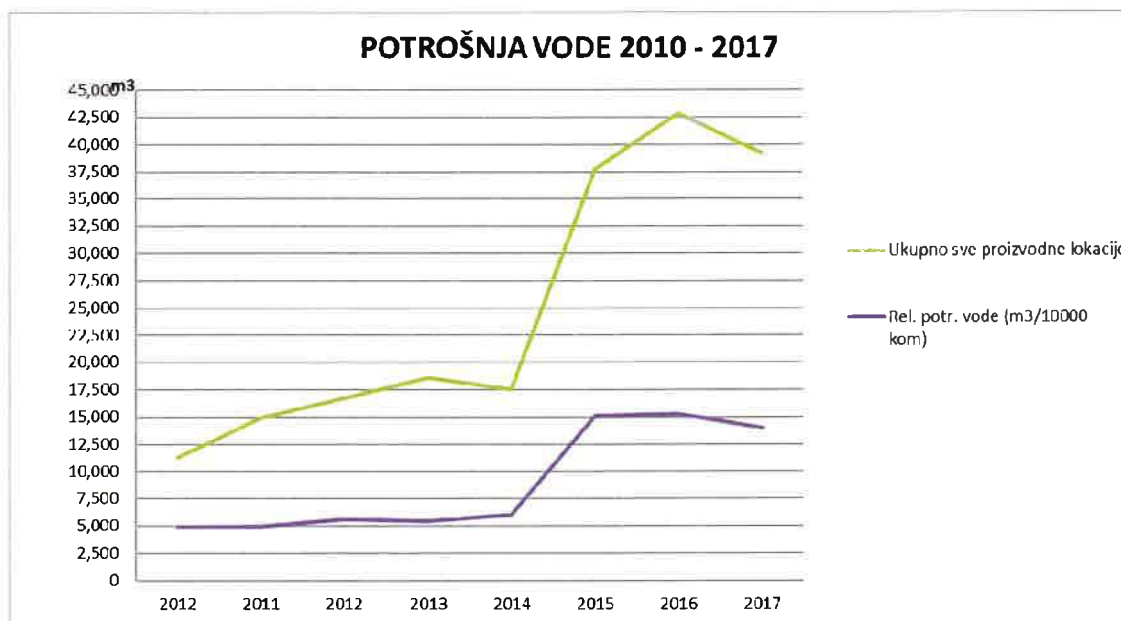
Naš je cilj bio smanjiti potrošnju električne energije i imati kontinuirani nadzor potrošnje. Uvođenjem sustava upravljanja energijom ISO 50001 otvorili smo si put prema sistematičnom pristupu racionalnoj potrošnji energije. Korištenjem smjernica i preporuka prepoznali smo ključna mjesta potrošnje, rashladne i HVAC sustave proizvodnje.

Do kraja 2017. završen je i projekt instalacije novog rashladnika vode na Svilnom 2 kojim se planira osigurati redundancija za postojeći rashladnik te uređaj koji će u zimskom periodu uz znatno bolje performanse osiguravati rashladnu energiju. Također, u sklopu tog projekta na centralnu energanu spojen je i objekt G16 čime se planira dodatno uštediti energija za grijanje i hlađenje.

S dugogodišnjim parterom HEP opskrbom potpisali smo novi, trogodišnji ugovor o opskrbi električne energije te nastavljamo dobru praksu kupnje zelene energije, odnosno energije dobivene iz obnovljivih izvora, čime ispuštanje emisije CO₂ svodimo na nulu.

- **Voda**

Dobru praksu kod električne energije primijenili smo i na vodu. Prepoznali smo potencijalna kritična mjesta te kroz planirane projekte u nadolazećim godinama planiramo uvesti sustav daljinskog nadzora potrošnje vode. Njime ćemo imati mogućnost brzog otkrivanja propuštanja i nepotrebnih gubitaka vode.



Zaključno, tijekom 2017. uspješno smo obavili:

- ISO 50001 recertificiranje sustava upravljanja energijom,
- inspekcijski nadzor elektroenergetskog inspektora,
- inspekcijski nadzor vodopravnog inspektora,
- inspekcijski nadzor agencije za posude pod tlakom,
- inspekcijski nadzor zaštite na radu.

NAGRADE

Ukazano povjerenje javnosti, koja je kroz priznanja i nagrade podržavala i prepoznala trud i rad JGL-ovih zaposlenika, dodatno obvezuje na nastavak ustrajnosti na putu održivog i odgovornog poslovanja, u svim segmentima. Tijekom izvještajne godine tvrtka je primila dva značajna priznanja koja navodimo u nastavku.

- *JGL-u je dodijeljena nagrada „Zlatni ključ“ udruge Hrvatski izvoznici u kategoriji „Rastuća tržišta“ za najboljeg izvoznika u Rusku federaciju u 2016. godini. Priznanje je dodijelilo stručno povjerenstvo pod okriljem Hrvatskih izvoznika.*
- *Tijekom prosinca primili smo Zlatnu kunu HGK PGŽ-a, za koju nas je nominirala županijska komora. Ovo priznanje ne doživljavamo samo kao priznanje našim poslovnim rezultatima, već kao priznanje našem djelovanju na dobrobit kako lokalne tako i šire društvene zajednice.*



PRIKAZ REZULTATA I OPĆEG STANJA DRUŠTVA

<i>tisuće HRK</i>	2017.	2016.	2015.	2014.	2013.
<i>Poslovni prihodi¹</i>	612.488	595.026	535.855	556.982	663.354
<i>Hrvatska</i>	119.957	114.912	111.444	117.333	144.341
<i>Izvoz</i>	333.739	235.354	408.710	407.637	510.114
<i>Ostali poslovni prihodi</i>	158.792	244.760	15.701	32.012	8.899
<i>EBITDA</i>	153.750	168.970	83.036	93.878	131.411
<i>Normalizirana dobit prije oporezivanja*</i>	78.237	76.102	23.070	21.911	90.216
<i>Dobit prije oporezivanja²</i>	78.011	76.073	20.547	21.876	67.255
<i>Neto dobit razdoblja</i>	70.805	91.302	19.749	17.957	71.835
<i>Ukupna imovina</i>	1.083.484	1.279.685	1.145.131	1.034.816	939.632
<i>Kapital i rezerve</i>	542.372	491.557	407.749	393.218	387.614
<i>Investicije</i>	27.691	19.641	158.926	146.654	57.492
<i>Pokazatelji</i>					
<i>EBITDA marža</i>	25,1%	28,4 %	14,8 %	16,9 %	19,8 %
<i>Normalizirana bruto marža*</i>	12,8%	12,8 %	4,3 %	3,9 %	13,6 %
<i>Bruto marža</i>	12,7%	12,8 %	3,9 %	3,9 %	10,1 %
<i>ROE</i>	14,4%	15,5 %	5,0 %	5,6 %	17,4 %
<i>ROA</i>	7,2%	5,9 %	1,8 %	2,1 %	7,2 %
<i>Koeficijent vlastitog financiranja</i>	50,1%	38,4 %	35,6 %	38,0 %	41,3 %
<i>Koeficijent ubrzane likvidnosti</i>	3,04	2,28	2,29	1,29	1,94
<i>Neto dug / EBITDA</i>	2,54	3,84	6,90	5,10	3,01
<i>Broj zaposlenih</i>	522	687	719	733	658

* Razlika između normalizirane dobiti i dobiti prije oporezivanja proizlazi iz otpisa vrijednosti potraživanja. U 2013. je napravljen ispravak cjelokupnog potraživanja od ukrajinskih kupaca (umanjenog za iznos osiguran preko Hrvatskog kreditnog osiguranja d.d.) u iznosu 22.8 milijuna HRK. U 2015. godini je vrijednosno usklađeno 2,5 milijuna HRK potraživanja. U ostalim godinama su otpisi iznosili manje od 0.2 posto prihoda.

¹ Poslovni prihodi do 2013. uključuju i prihode od upotrebe vlastitih proizvoda

² Društvo ima status nositelja poticajnih mjera te koristi porezne povlastice u vidu smanjene stope poreza na dobit stoga su radi usporedivosti podataka po godinama upotrijebljeni podaci o dobiti prije oporezivanja i bruto marži.

RAČUN DOBITI I GUBITKA

Račun dobiti i gubitka tvrtke JGL d.d. u 2016. i 2017. (u HRK)³

	Prethodno razdoblje	Tekuće razdoblje	Index
POSLOVNI PRIHOD	595.025.846,75	612.488.030,18	102,93
PRIHOD OD PRODAJE	350.265.917,70	453.696.517,92	101,30
u zemlji	114.911.890,51	119.957.119,31	104,39
u inozemstvu	235.354.027,19	333.739.398,61	141,80
OSTALI PRIHODI	244.759.929,05	158.791.512,26	64,50
POSLOVNI RASHODI	461.877.595,98	492.701.527,46	106,67
PROMJENA VRIJEDNOSTI ZALIHA	-4.897.259,67	3.555.769,90	-72,61
MATERIJALNI TROŠKOVI	271.625.542,34	312.848.734,76	115,18
TROŠKOVI ZAPOSLENIH	106.411.631,80	92.402.885,27	86,84
OSTALI TROŠKOVI	88.737.681,51	83.894.137,53	94,54
FINANCIJSKI PRIHODI	66.094.874,53	21.497.282,68	32,52
FINANCIJSKI RASHODI	123.169.905,59	63.272.693,28	51,37
UKUPNI PRIHODI	661.120.721,28	633.985.312,86	95,90
UKUPNI RASHODI	585.047.501,57	555.974.220,74	95,03
DOBIT PRIJE POREZA	76.073.219,71	78.011.092,12	102,55
Porez na dobit i odgođena porezna imovina	-15.229.246,28	7.206.592,62	-47,32
DOBIT POSLIJE POREZA	91.302.465,99	70.804.499,50	77,55

³ Prikazani Račun dobiti i gubitka je prema skraćenoj menadžerskoj klasifikaciji koja nije identična u prikazu s revidiranim financijskim izvještajima i izvještajem o sveobuhvatnoj dobiti po Međunarodnim standardima financijskog izvještavanja.

BILANCA
Bilanca tvrtke JGL d.d. na 31.12.2016. i 31.12.2017. (u HRK)⁴

	Prethodno razdoblje	Tekuće razdoblje	Indeks
AKTIVA	1.279.684.715,02	1.083.483.582,94	84,67
DUGOTRAJNA IMOVINA	607.235.240,61	589.495.684,10	97,08
KRA TKOTRAJNA IMOVINA	669.658.759,10	492.702.653,35	73,58
ZALIHE	133.859.995,90	130.267.900,35	97,32
POTRAŽIVANJA OD OVISNIH DRUŠTAVA	50.267.405,13	190.044.284,73	378,07
u zemlji	20.142.209,08	35.240.735,92	174,96
u inozemstvu	30.125.196,05	154.803.548,81	513,87
POTRAŽIVANJA OD KUPACA	459.557.635,58	110.250.669,01	23,99
u zemlji	39.566.191,93	47.001.876,93	118,79
u inozemstvu	419.991.443,65	63.248.792,08	15,06
OSTALA POTRAŽIVANJA	6.891.507,30	5.981.020,95	86,79
KRA TKOTRAJNA FINANCIJSKA IMOVINA	7.448.135,78	45.611.932,63	612,39
NOVAC U BANC I BLAGAJNI	11.634.079,41	10.546.845,68	90,65
PLAĆENI TROŠKOVI BUDUĆEG RAZDOBLJA I OBRAČUNANI PRIHODI	2.790.715,31	1.285.245,49	46,05
PASIVA	1.279.684.715,02	1.083.483.582,94	84,67
KAPITAL I REZERVE	491.556.592,40	542.372.251,90	110,34
DUGOROČNA REZERVIRANJA	1.018.551,04	1.093.962,80	107,40
DUGOROČNE OBVEZE	545.113.666,35	429.252.771,71	78,75
OBVEZE ZA LEASING I BANKE	346.555.186,08	299.960.711,15	86,55
OBVEZE ZA OBVEZNICE	198.558.480,27	129.292.060,56	65,12
KRA TKOROČNE OBVEZE	231.421.260,25	104.235.168,82	45,04
OBVEZE PREMA OVISNIM DRUŠTVIMA	29.743.728,67	2.270.953,43	7,64
u zemlji	29.512.365,80	297.653,36	1,01
u inozemstvu	231.362,87	1.973.300,07	852,90
OBVEZE PREMA DOBAVLJAČIMA	61.622.501,86	68.351.128,65	110,92
u zemlji	30.089.184,03	32.792.068,19	108,98
u inozemstvu	31.533.317,83	35.559.060,46	112,77
OBVEZE ZA LEASING I BANKE	121.496.894,26	17.813.247,62	14,66
OSTALE KRA TKOROČNE OBVEZE	18.558.135,46	15.799.839,12	85,14
ODGOĐENO PLAĆANJE TROŠKOVA, PRIHOD BUDUĆEG RAZDOBLJA I REZERVIRANJA	10.574.644,98	6.529.427,71	61,75

⁴ Prikazana Bilanca je prema menadžerskoj klasifikaciji koja nije identična u prikazu s revidiranim financijskim izvještajima i Bilancom propisanom Međunarodnim standardima financijskog izvještavanja

Poslovni prihodi ostvareni u 2017. godini bilježe rast od tri posto u odnosu na isti period u prethodnoj godini, pri čemu je prodaja u zemlji povećana za nešto više od četiri posto, dok prihodi u inozemstvu bilježe rast od čak 42 posto. Tijekom 2016. godine Društvo je radilo na stabilizaciji tržišnih zaliha u Rusiji kroz reducirani izvoz, te je porast prihoda od prodaje u inozemstvu tijekom 2017. godine dijelom rezultat normaliziranja izvoza prema najvećem tržištu.

Ostali prihodi se u velikoj mjeri odnose na prihode od prodaje ruskog portfelja proizvoda brenda D-Panthenol i proizvoda iz segmenta ženskog zdravlja (Vagilac, Folacin i Feminal) mađarskom Egis Pharmaceuticals-u. Ugovorima s mađarskim partnerom predviđeno je fakturiranje u nekoliko dijelova i to po završetku svake pojedine faze, te je tako dio prihoda od prodaje ostvaren krajem 2016., a dio početkom 2017. godine. Odluka o prodaji iskorak je u implementaciji strategije tvrtke, kao i snažnijoj orijentaciji na ključna terapijska područja - respiratorno i oftalmičko. Osim prodaje, poslovni odnos uključuje i nastavak proizvodnje svih proizvoda iz ugovora u riječkom pogonu JGL-a.

Udio izvoza u prihodima od prodaje u 2017. godini, a pritom kao izvoz smatramo i prodaju brendova, iznosi 78 posto.

Kada promatramo prihode iz inozemstva važno je naglasiti kako je od travnja 2017. povezano poduzeće Jadran LLC Moskva preuzelo kompletno poslovanje u Rusiji, te kako JGL od tada robu isporučuje i fakturira po transfernim cijenama poduzeću Jadran LLC. Obzirom da su transferne cijene značajno niže od prijašnjih CIP cijena prema kojima se fakturiralo veledrogerijama u Rusiji, porast prihoda treba promatrati na konsolidiranoj razini. Promjena poslovnog modela na ruskom tržištu unaprijedit će profitabilnost poslovanja, prvenstveno nižim carinskim osnovicama uslijed prelaska na transferne cijene kao i dovođenjem ruskog PDV-a u status odbitne stavke za razliku od dosadašnje troškovne pozicije. Osim ovih izravnih benefita, neizravni benefit je i unaprijeđena distributivnost i veća dostupnost JGL proizvoda na ruskom tržištu.

Kod promatranja poslovnih rashoda moramo uzeti u obzir smanjenje tržišnih zaliha provedeno tijekom 2016., te normalizaciju prodaje koja je uslijedila u 2017. godini. Prelaskom na novi model poslovanja u Rusiji, smanjen je i broj zaposlenih u Društvu – sada su to zaposlenici poduzeća Jadran LLC. Ova promjena manifestira se, između ostalog, i kroz smanjenje troškova osoblja. Promjena modela poslovanja generirala je i jednokratni trošak restrukturiranja te tako dijelom narušila profitabilnost 2017. godine, no već od sljedeće godine prihodi i rashodi će se normalizirati i bit će vidljiv pozitivan efekt ove promjene.

Financijski prihodi i rashodi značajno su manji u 2017. u odnosu na 2016. godinu. Najveći razlog smanjenju prihoda jesu manji prihodi od pozitivnih tečajnih razlika. Smanjenje rashoda je uvelike rezultat smanjenja nerealiziranih gubitaka od *forwarda* te smanjenja troškova kamata uslijed smanjenja zaduženosti. Razlika između financijskih prihoda i rashoda je puno povoljnija u 2017. godini u odnosu na 2016. godinu.

Dobit prije poreza iznosi 78.011.092 HRK što predstavlja rast od oko 2,5 posto u odnosu na prethodnu godinu. Društvo je u 2017. godini ukinulo 15.299.373 HRK te formiralo 8.189.244 HRK nove odgođene porezne imovine temeljem privremenih poreznih razlika nastalih radi usklađenja vrijednosti dugotrajne imovine namijenjene prodaji, s osnova rezervacija troškova za jubilarne nagrade i otpremnine, kao i neiskorištenih poreznih olakšica koje se planiraju iskoristiti u 2018. godini. Društvo je 2017. godine iskazalo poreznu obvezu u iznosu od 96.463 HRK kako bi istu podmirilo porezom plaćenim u inozemstvu temeljem poreza po odbitku pri prodaji licence. Budući da Društvo u 2017. godini koristi porezni poticaj s primjenom stope poreza na dobit od nula posto, efekt većeg ukidanja nego formiranja odgođene porezne imovine umanjuje bruto dobit razdoblja te neto dobit iznosi i 70.804.500 HRK.

Značajnije promjene u aktivi, u odnosu na 31. prosinca 2016., vidljive su u području kratkotrajne imovine u obliku smanjenja potraživanja od kupaca iz inozemstva, te povećanja financijske imovine i potraživanja od ovisnih društava. Jedan od razloga smanjenim potraživanjima od kupaca iz inozemstva je taj da je veliki dio potraživanja od mađarskog partnera naplaćen početkom 2017. Drugi razlog za smanjenje potraživanja od kupaca iz inozemstva je početak rada povezanog poduzeća Jadran LLC Moskva. Proizvodi za rusko tržište se od travnja isporučuju povezanom poduzeću, potraživanja od povezanih poduzeća rastu, a analogno tome, smanjena su potraživanja od inozemnih kupaca. Znatno povećanje kratkotrajne financijske imovine također je povezano uz poduzeće Jadran LLC kojem je JGL tijekom prve polovice 2017. odobrio nekoliko kratkoročnih pozajmica u svrhu financiranja obrtnog kapitala.

Efekt prodaje brendova vidljiv je i u pasivi bilance na 31. prosinca 2017. kroz smanjenje dugoročnih i kratkoročnih obaveza Društva. Napravljen je prijevremeni povrat dijela dugoročnog kredita EBRD-a, prijevremeni otkup dijela obveznica oznake HRJDGLO20CA4, te povrat svih kratkoročnih kredita i pozajmica aktivnih na 31. prosinca 2016.

Zaključno, iz prikazanih pokazatelja vidljiv je oporavak Društva, uz dobru likvidnost i profitabilnost, visoke povrate na imovinu i kapital, smanjenu zaduženost, te razinu neto duga. Cilj tijekom 2017. godine bio je dostizanje razine neto dug / EBITDA 2,5 – 3,0, što je i realizirano (2,54).

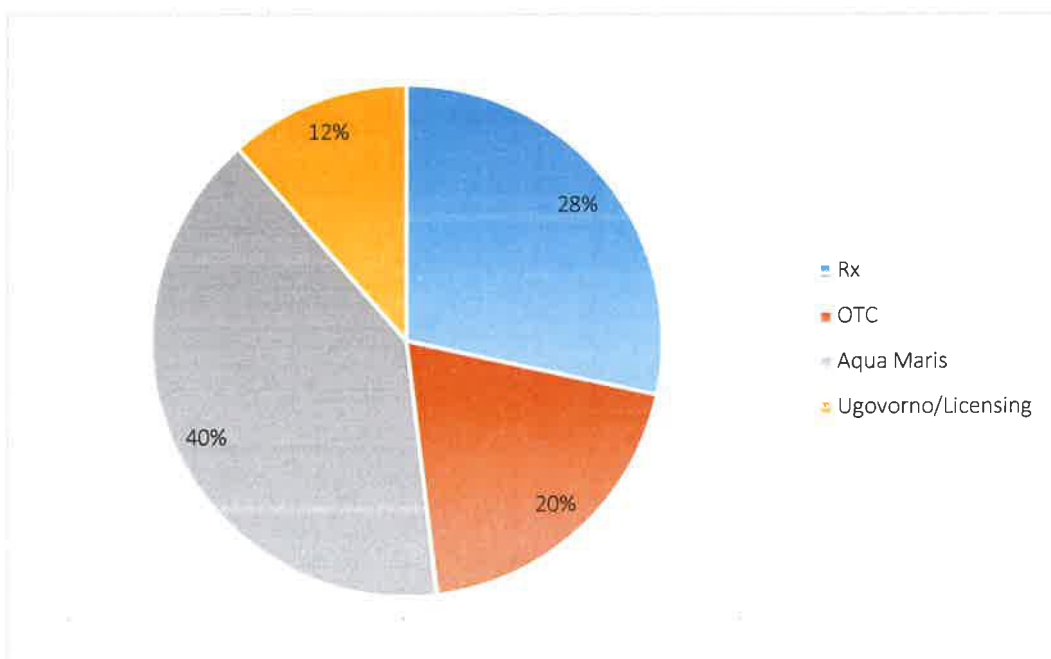
REZULTATI PO PROIZVODNIM PROGRAMIMA I REGIJAMA

U 2017. godini JGL d.d. je ostvario neto prodaju proizvoda u iznosu od 428,8 milijuna HRK, što predstavlja povećanje u odnosu na prethodnu godinu za 24 posto. Neto prodaja proizvoda odnosi se na prihode ostvarene od prodaje proizvoda koji su podijeljeni na 4 programa: Receptni program, Bezreceptni program, Aqua Maris program, te program Ugovorne proizvodnje i licenciranja. Prihodi od prodaje iskazani u Računu dobiti i gubitka uključuju i prihode od usluga te iznose 453,7 milijuna HRK.

Regija JIE pritom pokazuje stabilnu situaciju u odnosu na 2016. godinu uz blagi rast neto prodaje proizvoda od 4 posto. Prodaja na Regiji CIS, u odnosu na 2016. godinu, povećana je za 34 milijuna HRK, odnosno za 20 posto. Nakon podbačaja od 22 posto u 2016. godini na regiji Globalnih tržišta, u 2017. godini bilježimo rast prodaje proizvoda za 185 posto, odnosno za gotovo 42 milijuna HRK u odnosu na prethodno izvještajno razdoblje, prvenstveno zbog nove suradnje s partnerom u Mađarskoj s kojim je potpisan ugovor o suradnji u B2B segmentu ugovorne proizvodnje. Pozitivnom trendu doprinosi i povećanje prodaje prema partneru u Švicarskoj za kojeg JGL ugovorno proizvodi Latanoprost.

Ukoliko se osvrnemo na prodaju po tržištima, najveće tržište i dalje je Rusija s 32 posto prodaje, nakon koje slijedi i domicilno tržište Hrvatske koje zauzima značajniju ulogu u strukturi s 27 posto realizirane neto prodaje proizvoda. Od značajnijih tržišta u regiji CIS potrebno je još istaknuti i tržišta Ukrajine i Kazahstana, a unutar regije Globalnih tržišta Mađarske i Švicarske.

Struktura neto prodaje proizvoda po programima u 2017. godini



- **RECEPTNI PROGRAM**

Receptni program JGL-a u 2017. godini ostvario je neto prodaju proizvoda u iznosu od 121,4 milijuna HRK, što predstavlja rast od 13 posto u odnosu na prethodnu godinu.

Što se tiče strukture, najveće uspjehe u odnosu na prethodnu godinu postigle su grupe:

- lijekovi s djelovanjem na mokraćni sustav i spol. hormoni - rast od 180 posto (ATK klasifikacija G), kao rezultat novih lansiranja u Hrvatskoj (Polygynax i Adrienne),
- lijekovi za liječenje zloćudnih bolesti i imunomodulatori - rast 52 posto (ATK klasifikacija L), kao rezultat lansiranja novih proizvoda na tržištu Hrvatske (Kapecitabin JGL),
- lijekovi s djelovanjem na kožu - rast od 40 posto (ATK klasifikacija D), rezultat povećane prodaje Izotretinoin kapsula na tržištu Rusije.

- **BEZRECEPTNI PROGRAM**

Program proizvoda koji se prodaju bez recepta tijekom 2017. ostvario je neto prodaju od 84,4 milijuna HRK, što predstavlja smanjenje od 14 posto u odnosu na prethodnu godinu. Najveći utjecaj na rezultat ima Regija CIS koja je ostvarila 28 posto manju neto prodaju proizvoda u odnosu na plan, te 59 posto manju prodaju u odnosu na prethodnu godinu, prvenstveno zbog prodaje brendova Pantexol, Lactogyn i Feminal partneru u Mađarskoj koji je preuzeo prodaju i distribuciju ovih proizvoda na tržištu Rusije. Ispod plansku realizaciju Regije CIS djelomično je nadoknadila regija Globalnih tržišta koja je ostvarila rast od 140 posto u odnosu na prethodnu godinu, također zbog prodaje brendova partneru u Mađarskoj.

Regija Jugoistočna Europa pokazuje stabilnost uz blagi rast neto prodaje proizvoda iz bezreceptnog programa za 5 posto u odnosu na prethodnu godinu. Glede strukture Programa, promatrajući sva tržišta, stope rasta u odnosu na prethodnu godinu i u odnosu na plan pokazuju brendovi Vizol S, Carbomed, Adiarin i Prolife.

- **PROGRAM AQUA MARIS**

Program Aqua Maris ostvario je kroz dva brenda - Aqua Maris i Meralys - 173,0 milijuna HRK neto prodaje u 2017., što predstavlja rast u odnosu na prethodnu godinu od 48 posto. Gledano po strukturi, brend Aqua Maris ostvario je 74 posto prodaje ukupnog programa, odnosno 128,8 milijuna HRK. Meralys zauzima preostalih 26 posto u strukturi neto prodaje programa, s realizacijom od 44 milijuna HRK.

Gledano regionalno, ukupna neto prodaja u regiji CIS iznosila je 151,5 milijuna HRK, dok je Regija JIE u istom periodu ostvarila 16,3 milijuna HRK. Nakon smanjenja na tržištu Rusije u

2016. godini, u izvještajnom je razdoblju ostvaren rast od 51 posto prvenstveno zbog povećane prodaje Aqua Maris aerosola i lansiranja novih proizvoda Meralys 15 ml.

Cijela regija CIS, nakon prošlogodišnjeg smanjenja, bilježi rast od 54 posto. Najveći rast pritom se uočava na tržištima Rusije, Bjelorusije (zbog povećane prodaje Aqua Maris aerosola i lansiranja novih proizvoda Meralys 15 ml), Ukrajine (zbog stabilizacije političkog stanja u zemlji) i Kazahstana (zbog lansiranja novih proizvoda Aqua Maris aerosola).

Regija JIE bilježi stabilan rast od 5 posto u odnosu na prethodnu godinu, čiji je glavni nositelj domicilno tržište Hrvatske.

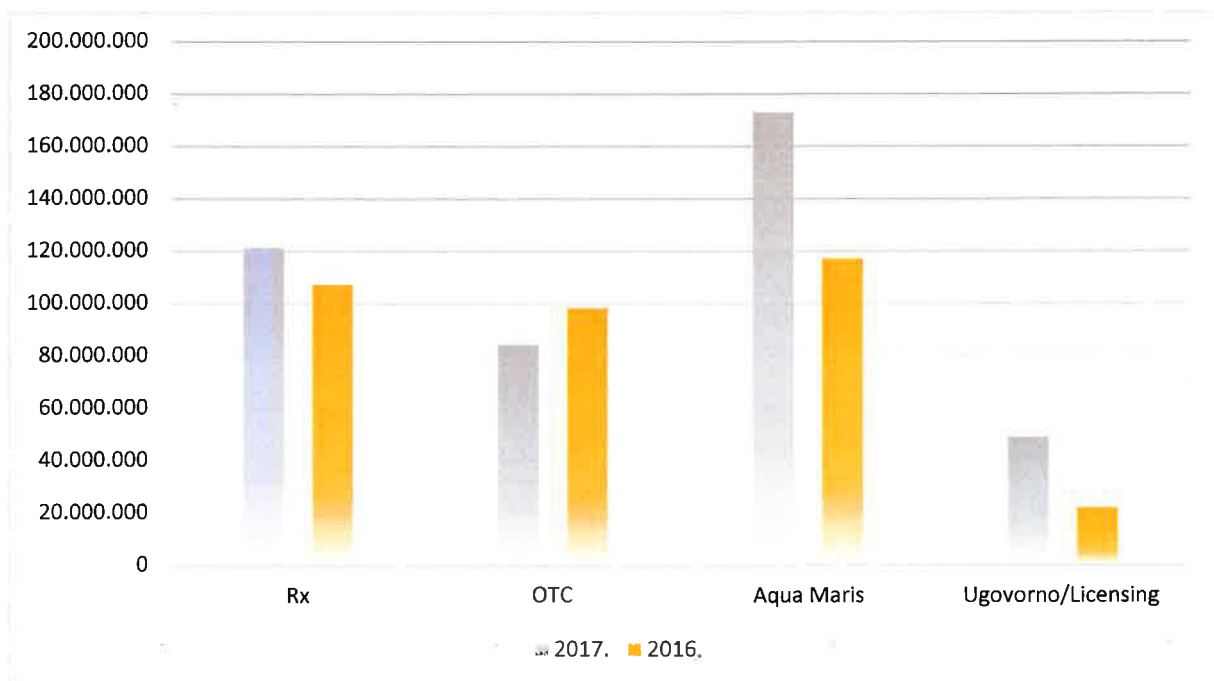
Regija Globalnih tržišta, gdje se brendovi realiziraju kroz ugovorne suradnje s regionalnim partnerima, ostvarila je prodaju od 5 milijuna HRK, što je rast od 65 posto u odnosu na prethodnu godinu, za što su najviše zaslužna tržišta Švicarske i Singapura.

- **UGOVORNA PROIZVODNJA I LICENCIRANJE**

Od programa Ugovorne proizvodnje i licenciranja ostvareno je 49,1 milijuna HRK neto prodaje, što je ujedno i rast od 123 posto u odnosu na prethodnu godinu i 33 posto u odnosu na plan. Najveći nositelj rasta je Latanoprost - LIC koji je ostvario neto prodaju od 24,5 milijuna HRK, odnosno rast u odnosu na prethodnu godinu od 71 posto.

U skladu s prethodnim godinama, najveći udio prodaje Programa realiziran je u Regiji Globalnih tržišta.

Neto prodaja proizvoda po programima u 2016. i 2017. godini



UPRAVLJANJE RIZICIMA

Društvo je izloženo raznim financijskim rizicima koje prati i nastoji umanjiti njihov potencijalni utjecaj na financijsku izloženost Društva. U nastavku su razrađeni financijski rizici kojima je Društvo izloženo, te načini na koje se štiti od istih.

- RIZIK SIGURNOSTI POTRAŽIVANJA I ROČNOST NAPLATE

JGL kao proizvodno poduzeće izloženo je riziku sigurnosti i ročnosti naplate potraživanja. Najznačajniji kupci su veledrogerije, koje nerijetko posluju s malom profitnom maržom i traže veliki broj dana odgode plaćanja. Kupci u praksi imaju od 60 do 150 dana odgode plaćanja.

U posljednjih nekoliko godina, sustav financiranja potrošnje u hrvatskom zdravstvu se odvija u okviru 150 dana u ljekarničkom sustavu, te 200 dana u sustavu bolnica i domova zdravlja. Premda Društvo ne isporučuje robu direktno ugovornim ustanovama HZZO-a, dio je zdravstvenog sustava i posredno podložan riziku ročnosti. Navedeni se rizik smanjuje rastom izvoza (smanjenjem udjela hrvatskog tržišta u ukupnoj prodaji) i diverzifikacijom portfelja (smanjenjem udjela receptnih lijekova u portfelju proizvoda). Rizik sigurnosti potraživanja u Hrvatskoj također bitno smanjuje tržišna pozicija povezanog Društva ZU Pablo koje svoju nabavu od veledrogerija koncipira temeljem udjela pojedine veledrogerije u prodaji JGL-a. S obzirom da su veledrogerije istovremeno kupac JGL-a i dobavljač ZU Pabla, gotovo 90 posto veledrogerijske prodaje u Hrvatskoj JGL osigurava usmjeravanjem politike nabave svog povezanog društva.

Kod inozemnih potraživanja, Društvo se štiti od rizika nenaplate internim i eksternim metodama. Interne metode zaštite su diverzifikacija prodaje na različita tržišta i različite kupce unutar tih tržišta, ishodovanje bankovnih garancija, procjena boniteta kupaca na godišnjoj razini te određivanje godišnjih kreditnih limita na temelju istih. Eksterne metode uključuju osiguranje izvoznih potraživanja. U nastavku je pregled osiguranih svota po zemljama u 2017. godini.

Pregled osiguranih svota po zemljama u 2017. godini u eurima

	2017. (EUR)
KAZAHSTAN	1.600.000
UKRAJINA	1.200.000
BJELORUSIJA	700.000
MAKEDONIJA	450.000
GRUZIJA	350.000
OSTALE ZEMLJE	1.900.000
UKUPNO	6.200.000

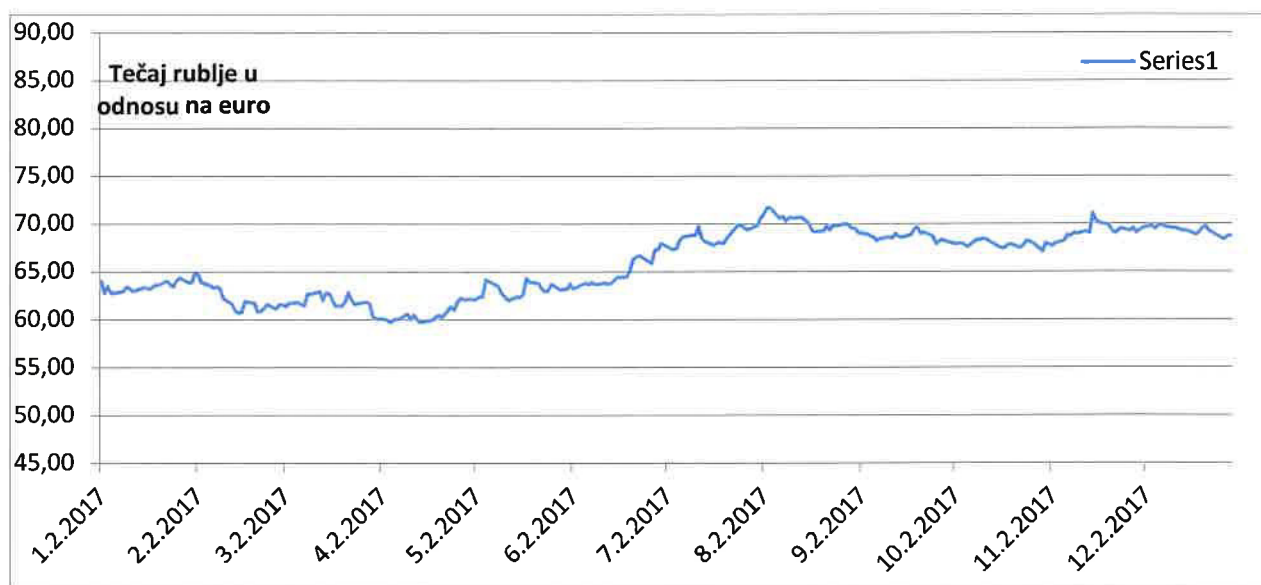
Osigurana su potraživanja svih kupaca koji imaju ugovorenu odgodu plaćanja. U 2014. godini je osiguravajuće društvo prestalo osiguravati ukrajinske kupce zbog teške političke situacije. Sredinom 2017. godine ukrajinski kupci su ponovno uspješno osigurani kod HBOR-a.

- VALUTNI RIZIK

Društvo je izloženo riziku promjene tečaja inozemnih valuta prilikom nabavki i prodaje koji su denominirani u stranim valutama. Valutni rizik prisutan je zbog mogućih promjena tečaja stranih valuta. Dominantni udio izvoza u prodaji Društva rezultira izloženosti valutnom riziku na način da devizna aktiva premašuje iznos devizne pasive. Izloženost valutnom riziku se kontinuirano prati te se po potrebi koriste instrumenti zaštite. Odluka o zaštiti ovisi o valuti u kojoj je iskazano potraživanje te vrsti instrumenta zaštite od rizika kao i njegovoj cijeni.

Društvo fakturira proizvode za rusko tržište u ruskoj rublji. Tijekom 2017. tečaj rublje ima blagi trend slabljenja, no značajno se stabilizirao u usporedbi sa snažnim fluktuacijama u prethodnim godinama.

Prikaz kretanja tečaja EUR-RUB



- KAMATNI RIZIK

Poslovne aktivnosti kojima se Društvo bavi izlažu ga kamatnom riziku. Društvo je minimalno izloženo kamatnom riziku, budući da je većina duga ugovorena s fiksnim kamatnim stopama, dok za potrebe kratkoročnog financiranja koristi sredstva iz okvirnih kreditnih linija kod poslovnih banaka koje su također dogovorene po povoljnim uvjetima.

Uvjeti financiranja – dugoročni krediti i leasing Društva na 31.12.2017.

<i>Kreditor</i>	<i>Raspon ugovorenih kamatnih stopa</i>
HBOR	
EBRD	
ADDIKO BANK d.d	
Erste & Steiermärkische S-Leasing d.o.o.	
PBZ Leasing d.o.o.	Od fiksne kamatne stope 3,00 % do
Unicredit Leasing d.o.o.	3 mj EURIBOR + 3,80 % - 4,75 %
Raiffeisen Leasing d.o.o.	
SG Leasing d.o.o.	
OTP Leasing d.o.o.	
VB Leasing d.o.o.	

Osim kredita, JGL ima obveze za kamatu po obveznicama oznake HRJDGLO20CA4 koje dospijevaju 21. prosinca 2020. Kamata na obveznice oznake HRJDGLO20CA4 je nepromjenjiva (5,8125 posto) i obračunava se na polugodišnjoj razini (21. lipnja i 21. prosinca).

- RIZIK LIKVIDNOSTI

Rizik likvidnosti manifestira se kao opasnost da Društvo neće moći izvršavati svoje obveze prema vjerovnicima. Društvo upravlja rizikom likvidnosti održavanjem dostatne količine novca i obrtnog kapitala te kroz ugovaranje povoljnih kreditnih okvira u različitim poslovnim bankama, koji omogućuju brzo povlačenje kratkoročnih sredstava uz povoljne uvjete.

Ugovoreni kratkoročni limiti u poslovnim bankama na raspolaganju JGL-u na 31.12.2017.

<i>Kreditor</i>	<i>Raspon ugovorenih iznosa okvira (EUR)</i>
Privredna banka d.d.	Iznosi odobrenih okvira su u rasponu od
Sberbank d.d.	1.000.000 do 3.000.000 EUR
Splitska banka d.d.	
Kreditna banka d.d.	
UKUPNO	8.500.000 EUR

- RIZIK ZADUŽENOSTI

Rizik zaduženosti je opasnost s kojom se suočavaju društva, a manifestira se kroz preveliki stupanj zaduženosti čime se gubi financijska fleksibilnost. Prezadužena društva mogu imati probleme pri pronalaženju novih investitora, te se suočavaju s rizikom bankrota. Ipak, zaduženost nije nužno loša. Ukoliko je stupanj zaduženosti pod kontrolom i redovno se prati kroz vrijeme, a posuđena sredstva se koriste na pravi način, zaduženost može rezultirati porastom povrata na investirano.

Društvo minimizira rizik zaduženosti kroz reguliranje udjela financiranja vlastitim sredstvima u odnosu na financiranje tuđim sredstvima. Financiranje tuđim sredstvima se bazira na dugoročnim sredstvima uz izrazito povoljne kamate, koje ne predstavlja opterećenje na likvidnost Društva. Obzirom na vrstu zaduženja JGL ima dugoročne obveze prema kreditima, *leasing-u* i obveznicama.

Obveze za dugoročne kredite se svode na tri kreditora – HBOR, EBRD i ADDIKO BANK d.d. Obveze su izražene u nominalnim iznosima, dok se u bilanci prikazuju umanjene za unaprijed plaćene naknade po predmetnim kreditima.

Obveza za dugoročni kredit od HBOR-a za financiranje investicije u novi proizvodni pogon Svilno 2 na 31. prosinca 2017. iznosi 239.298.071 HRK. Ovaj kredit je ugovoren po vrlo povoljnim uvjetima, s počekom od četiri godine i otplatom glavnice u 9 jednakih rata (prva rata glavnice dospijeva 30. rujna 2019.).

Dugoročni kredit od EBRD-a je kredit za obrtna sredstva, odobren na iznos od 12.000.000 EUR. Kredit je odobren na pet godina s polugodišnjim otplatama glavnice, s time da se u prvih sedam rata otplaćuje 50 posto kredita, dok se u osmoj rati otplaćuje ostatak (dospijeva 12. rujna 2019.). Tijekom 2017. napravljeno je prijevremeno zatvaranje dijela glavnice kredita u iznosu 4.928.574 EUR, te je otplaćena jedna redovno dospjela rata u iznosu 857.142 EUR, čime se glavnica kredita na 31. prosinca 2017. svela na 4.500.000 EUR koji dospijevaju u jednom iznosu 12. rujna 2019.

Obveze za dugoročni kredit ADDIKO BANK d.d. odnose se na kredit ugovoren 24.10.2017. u iznosu 518.775,53 EUR. Ovim kreditom zamijenjen je dugoročni *leasing* (partija 0112004047) odobren od strane HYPO ALPE-ADRIA-LEASING d.o.o. u likvidaciji, za opremu pod nazivom „dozator sterilnih kapi“ nabavljenu tijekom 2014. godine od dobavljača Bausch. Otplata je dogovorena u 20 jednakih rata, od kojih zadnja dospijeva 1. lipnja 2019. Tijekom 2017. otplaćene su 2 rate glavnice, te na dan 31. prosinca 2017. obveza po glavnici iznosi 466.897,97 EUR.

Osim kredita, JGL ima obveze prema imateljima obveznica oznake HRJDGLO20CA4. Tijekom 2017. godine napravljen je prijevremeni otkup dijela obveznica u iznosu 70.000.000 HRK, čime su obveze prema imateljima obveznica smanjene na 130.000.000 HRK s dospijećem 21. prosinca 2020.

Za financiranje opreme Društvo koristi financijski *leasing* na četiri do šest godina, ovisno o vrsti opreme. Za potrebe kratkoročnog zaduživanja, Društvo se koristi sredstvima iz odobrenih limita kod poslovnih banaka.

Struktura zaduženja po kreditima i obveznicama Društva na 31.12.2017.

<i>Kreditor</i>	<i>Iznos kredita (originalna valuta)</i>	<i>Raspon ugovorenih kamatnih stopa</i>
DUGOROČNI IZVORI		
<i>OBVEZNICA HRJDGLO20CA4</i>	130.000.000 HRK	Fiksne kamatne stope
<i>HBOR 37470</i>	208.048.071 HRK	3,00 % - 5,8125 %
<i>HBOR 374701</i>	31.250.000 HRK	Varijabilne kamatne stope
<i>EBRD</i>	4.500.000 EUR	3 mj EURIBOR + 3,80 % -
<i>ADDIKO BANK d.d.</i>	466.898EUR	4,75 %
<i>LEASING DRUŠTVA</i>	5.487.942 EUR	

INVESTICIJE I POTICAJI

- INVESTICIJE

Tijekom 2017. godine u dugotrajnu je imovinu Društvo investiralo ukupno 27.690.899 HRK. Ulaganja u nematerijalnu imovinu iznose 18.730.878 HRK od čega se 5.733.761 HRK odnosi na ulaganja u računalne programe, 887.360 HRK za nabavu licenci, 3.920.965 HRK na registraciju vlastitih proizvoda, a 8.188.792 HRK na ulaganja u razvojne projekte od kojih je dio uključen u program poticaja Ministarstva znanosti, obrazovanja i sporta.

Ulaganja u materijalnu imovinu iznose 8.960.021 HRK. Iznos od 206.622 HRK odnosi se na poboljšanja funkcija građevinskih objekata u vlasništvu, dok je na nabavu proizvodne, informatičke i transportne opreme, te namještaja uloženo još 8.753.399 HRK.

- POTICANJE ULAGANJA

Dana 26. veljače 2014. godine Ministarstvo gospodarstva je temeljem Zakona o poticanju investicija i unapređenju investicijskog okruženja (NN 111/12, 28/13) dodijelilo JGL-u status nositelja poticajnih mjera za projekt „Svilno 2“.

JGL je u 2013. godini prijavio investiciju u novi proizvodni pogon kojim će se osigurati kapaciteti za daljnji globalni rast na postojećim i novim tržištima. Ministarstvo je donijelo rješenje o maksimalnom intenzitetu poticaja u visini 40 posto ulaganja koje se može koristiti u periodu od 10 godina u vidu smanjene stope poreza na dobit koja iznosi 0 posto.

Pri obračunu poreza na dobit za 2017. godinu iskorišten je porezni poticaj s ove osnove u iznosu od 6.576.731 HRK.

TRANSAKCIJE S VLASTITIM DIONICAMA

Društvo je na početku 2017. godine posjedovalo 51.031 vlastitih dionica. Do 31. prosinca 2017. Društvo je otkupilo još 30.625 vlastitih dionica i prodalo 4.660 vlastitih dionica, te je 31. prosinca 2017. godine stanje vlastitih dionica u portfelju 76.996.

Temeljni kapital Društva podijeljen je na 1.184.720 dionica od kojih su 1.107.724 s pravom glasa dok su ostale vlastite dionice.

Vlasnička struktura JGL d.d.

Vlasnik	Broj dionica	% u kapitalu	% u kapitalu s pravom glasa
Ivo Usmiani	375.034	31,66%	33,86%
Mali dioničari	335.278	28,30%	30,27%
Zdravko Saršon	236.996	20,00%	21,39%
Vlastite dionice	76.996	6,50%	
Marina Pulišić	43.096	3,64%	3,89%
Grozdana Božić	28.582	2,41%	2,58%
Vesna Črnjarić	24.162	2,04%	2,18%
Đurđica Miletović Forempoher	19.800	1,67%	1,79%
Sanja Vujić Šmaguc	18.130	1,53%	1,64%
Majid Hejja	14.600	1,23%	1,32%
Bruno Mihanović	12.046	1,02%	1,09%
Ukupno	1.184.720	100,00%	100,00%

Izvor: JGL

Izdavatelj nema većinskog dioničara.

BUDUĆI RAZVOJ

Sastavni dio poslovne politike i organskog rasta JGL-a je kapitalizacija proizvoda razvijenih u kompaniji vlastitim znanjem i ekspertizama, uz suradnje s drugim farmaceutskim tvrtkama putem ugovorne proizvodnje i licenciranja.

Naša ključna tržišta i nadalje ostaju ona na Regiji CIS-a - Rusija, Kazahstan, Bjelorusija i Ukrajina, te na Regiji JIE – Hrvatska, Srbija, Slovenija, BiH, Makedonija i Kosovo gdje smo prisutni s vlastitim operacijama. Tržišta na kojima poslujemo B2B modelom u ovom trenutku čine manji udio, ali su u propulzivnom rastu. Radi se o trećem stupu našeg poslovanja koji je izuzetno značajan u procesu daljnje internacionalizacije i teritorijalne diverzifikacije. I tijekom izvještajnog razdoblja započeti su pregovori s partnerima o novim projektima razvoja i transfera proizvodnje u ključne tehnologije.

S ciljem povećanja profitabilnosti, nastavit ćemo s restrukturiranjem naših ključnih procesa te povećanjem učinkovitosti i troškovne efikasnosti. Čeka nas daljnje restrukturiranje portfelja, integracija i povećanje efikasnosti isporuka operativnih procesnih lanaca, jačanje strateške kompetentnosti, zadovoljstva i angažiranosti naših zaposlenika. Vjerujemo da ćemo već u 2018. godini dodatno ojačati našu poziciju u odabranim terapijskim segmentima na ključnim tržištima, bolje integrirati poslovne cjeline unutar sustava i osnažiti sposobnost još brže prilagodbe na tržišne potrebe i promjene koje su konstanta na globalnom farma tržištu.

Ključna terapijska područja u dijelu razvoja i suradnji su respiratorni sustav i osjetila (oko, uho, grlo, nos), ključne tehnologije su sterilne kapi, mehanički sprejevi i Bag-on-Valve, dok se diferencijacija postiže proizvodima s dodanom vrijednošću kroz inovacije u sinergiji lijeka i morske vode, širinu portfelja u R i S grupama, inovacije u sterilnoj tehnologiji i aplikacijskim rješenjima, te kroz snagu brendova.

Tvrtka će i dalje tražiti prilike za portfelja, ulazak na nova tržišta i izvoznim tržištima, prvenstvo u a te korištenja morske vode u usmjerenost na rezultate, poslovanje, involviranost partnerstva, najvažnija JGL-usredotočenost na korisnike i kupce, sa stalnim uvjetima i trendovima, te njegovanjem elementa razvoja i rasta, JGL želi i u budućnosti ostvarivati konkurentsku prednost.



širenje svog visokokvalitetnog jačanje položaja na velikim segmentu oftalmologije i ORL-svrhu zdravlja. Uz društveno odgovorno zaposlenika i razvoj ova strateška odrednica je klijente. Fokusiranjem na prilagođavanjem tržišnim poslovne izvrsnosti kao ključnog

JGL d.d.

Izvešće revizora i nekonsolidirani financijski izvještaji
za godinu koja je završila 31. prosinca 2017.

Sadržaj

Odgovornost izvršnih direktora za pripremu i odobravanje godišnjih financijskih izvještaja	1
Izvješće neovisnog revizora	2
Izvještaj o sveobuhvatnoj dobiti	9
Bilanca	10
Izvještaj o promjenama kapitala	11
Izvještaj o novčanom toku	13
Bilješke uz financijske izvještaje	14
Izvješće posloводства	

ODGOVORNOST IZVRŠNIH DIREKTORA ZA PRIPREMU I ODOBRAVANJE GODIŠNJIH FINACIJSKIH IZVJEŠTAJA

Izvršni direktori su, prema Zakonu o računovodstvu, odgovorni za pripremu financijskih izvještaja koji daju istinit i fer prikaz financijskog stanja Društva i rezultata njegovog poslovanja u skladu s primijenjenim računovodstvenim politikama te za održavanje adekvatne računovodstvene evidencije koja omogućuje pripremu takvih financijskih izvještaja u svakom trenutku. Izvršni direktori imaju opću odgovornost za poduzimanje koraka koji bi joj u razumnoj mjeri omogućili očuvanje imovine Društva i otkrivanje i sprečavanje prijevara ili drugih nepravilnosti.

Izvršni direktori su odgovorni za odabir prikladnih računovodstvenih politika koje su u skladu s primijenjenim računovodstvenim standardima, koje treba konzistentno primjenjivati, imati razumne i oprezne prosudbe i procjene, te pripremati financijske izvještaje u skladu s načelom neograničenog vremena poslovanja osim ako je pretpostavka da će Društvo nastaviti poslovati neprikladna.

Izvršni direktori opravdano očekuju da Društvo ima odgovarajuća sredstva za nastavak poslovanja u doglednoj budućnosti.

Izvršni direktori su odgovorni za podnošenje godišnjih financijskih izvještaja Upravnom odboru Društva na prihvata.

Ovi izvještaji predstavljaju zasebne, nekonsolidirane izvještaje Društva.

Financijske izvještaje odobrio je Izvršni direktor 29. ožujka 2018. godine za podnošenje Upravnom odboru Društva na prihvata, što se potvrđuje potpisom.

13
JGL d.d.
Svina 20 Rijeka

Za JGL d.d.



Mislav Vučić, Izvršni direktor

Ovlaštene osobe do 30.12.2017.



Jasmin Huljaj, Glavni izvršni direktor



Sanja Vujić Šmaguc, Izvršna direktorica



Dražen Jakšić, Izvršni direktor



Mate Poropat, Izvršni direktor



Grant Thornton

An instinct for growth™

HR-10 000 Zagreb, Ulica grada Vukovara 284

Tel.: +385 1 272 06-40

Fax: +385 1 272 06-60

Email: office@hr.gt.com

IZVJEŠĆE NEOVISNOG REVIZORA

DIONIČARIMA DRUŠTVA JGL d.d.

Izvješće o reviziji godišnjih financijskih izvještaja

Mišljenje

Obavili smo reviziju godišnjih financijskih izvještaja Društva JGL d.d. (Društvo), koji obuhvaćaju bilancu na 31. prosinca 2017., izvještaj o sveobuhvatnoj dobiti, izvještaj o novčanim tokovima, izvještaj o promjenama kapitala za tada završenu godinu te bilješke uz financijske izvještaje, uključujući i sažetak značajnih računovodstvenih politika.

Prema našem mišljenju, priloženi godišnji financijski izvještaji istinito i fer prikazuju financijski položaj Društva na 31. prosinca 2017., njegovu financijsku uspješnost i novčane tokove za tada završenu godinu u skladu sa Zakonom o računovodstvu i Međunarodnim standardima financijskog izvještavanja koji su utvrđeni od Europske komisije i objavljeni u službenom listu Europske unije.

Osnova za mišljenje

Obavili smo našu reviziju u skladu sa Zakonom o računovodstvu, Zakonom o reviziji i Međunarodnim revizijskim standardima. Naše odgovornosti prema tim standardima su detaljnije opisane u našem izvješću neovisnog revizora u odjeljku o revizorovim odgovornostima za reviziju godišnjih financijskih izvještaja. Neovisni smo od Društva u skladu s Kodeksom etike za profesionalne računovođe i ispunili smo naše ostale etičke odgovornosti u skladu s tim Kodeksom. Vjerujemo da su revizijski dokazi koje smo dobili dostatni i primjereni da osiguraju osnovu za naše mišljenje.

Ključna revizijska pitanja

Ključna revizijska pitanja su ona pitanja koja su bila, po našoj profesionalnoj prosudbi, od najveće važnosti za našu reviziju godišnjih financijskih izvještaja tekućeg razdoblja. Tim pitanjima smo se bavili u kontekstu naše revizije godišnjih financijskih izvještaja kao cjeline i pri formiranju našeg mišljenja o njima, i mi ne dajemo zasebno mišljenje o tim pitanjima.



Grant Thornton

An instinct for growth™

IZVJEŠĆE NEOVISNOG REVIZORA

DIONIČARIMA DRUŠTVA JGL d.d. (nastavak)

Ključna revizijska pitanja (nastavak)

Ključna revizijska pitanja

Kako se u reviziji bavilo ključnim pitanjima

Priznavanje prihoda - bilješke 2.5., 3. i 4.

Prihodi se sastoje od fer vrijednosti primljene naknade ili potraživanja za prodane proizvode, robu ili usluge tijekom redovnog poslovanja Društva. Prihodi se iskazuju u iznosima koji su umanjeni za porez na dodanu vrijednost, povrate, rabate i diskonte.

Sukladno odredbama ugovora, kupcima se odobravaju naknadi rabati te imaju pravo na naknadni povrat robe.

Tijekom 2017. godine Društvo je priznalo prihode od prodaje dijela ruskog portfelja brendova te prihode od prodaje licenci. Ostvareni prihodi od prodaje brenda i licenci iznose 145.913 tisuća HRK.

Tijekom revizije analizirani su ugovori s najznačajnijim kupcima Društva te značajne transakcije prodaje robe kako bi se na odabranom uzorku utvrdilo priznaju li se prihodi u skladu s ugovorenim paritetom (trenutkom prelaska značajnih rizika i koristi na kupca), mogu li se pouzdano izmjeriti, je li vjerojatno da će ekonomske koristi povezane s transakcijom pritjecati u subjekt te jesu li prihodi umanjeni za troškove povezane s transakcijom, a koje je moguće pouzdano izmjeriti.

Tijekom revizije stekli smo razumijevanje internih kontrola implementiranih u procesu prodaje Društva.

Testiran je cut-off kako bi se postiglo razumno uvjerenje da su prihodi iskazani u ispravnom razdoblju.

Vrednovanje potraživanja od kupaca i ovisnih društava - bilješke 2.18, 19.1. i 19.2.

Na dan 31. prosinca 2017. godine Društvo ima iskazan saldo potraživanja od kupaca i ovisnih društava u iznosu 300.295 tisuća kuna.

Najznačajniji kupci odnose se na društva iz Rusije, a obzirom na značajan iznos potraživanja, gospodarsko stanje u Rusiji te nepredvidivo kretanje tečaja ruske rublje, u kojoj su denominirana navedena potraživanja, potraživanja od kupaca predstavljaju jedno od ključnih pitanja kojima smo se bavili tijekom naše revizije.

Potraživanja se početno mjere po fer vrijednosti. Na svaki datum bilance, potraživanja, čija se naplata očekuje u razdoblju dužem od godinu dana, se iskazuju po amortiziranom trošku primjenom metode efektivne kamatne stope umanjeno za gubitak od umanjenja vrijednosti. Kratkotrajna potraživanja iskazuje se po početno priznatom nominalnom iznosu umanjenom za odgovarajući iznos ispravka vrijednosti za procijenjene nenaplative iznose i umanjenja vrijednosti.

Tijekom revizije, na odabranom uzorku, potvrdili smo postojanje iskazanih potraživanja eksternim potvrdama kupaca.

Analizirana je starosna struktura potraživanja.

Provedeno je razumijevanje procesa procjene budućih novčanih tokova od potraživanja koji mogu biti pouzdano utvrđeni provedena od strane izvršnih direktora te ocjena realnosti (podcijenjenosti / precijenjenosti) ispravka vrijednosti potraživanja od kupaca iskazanog na datum bilance.



Grant Thornton

An instinct for growth™

IZVJEŠĆE NEOVISNOG REVIZORA

DIONIČARIMA DRUŠTVA JGL d.d. (nastavak)

Ostale informacije u godišnjem izvješću

Izvršni direktori su odgovorni za ostale informacije. Ostale informacije sadrže informacije uključene u godišnje izvješće, ali ne uključuju godišnje financijske izvještaje i naše izvješće neovisnog revizora o njima.

Naše mišljenje o godišnjim financijskim izvještajima ne obuhvaća ostale informacije, osim u razmjeru u kojem je to izričito navedeno u dijelu našeg izvješća neovisnog revizora pod naslovom Izvješće o drugim zakonskim zahtjevima, i mi ne izražavamo bilo koji oblik zaključka s izražavanjem uvjerenja o njima.

U vezi s našom revizijom godišnjih financijskih izvještaja, naša je odgovornost pročitati ostale informacije i, u provođenju toga, razmotriti jesu li ostale informacije značajno proturječne godišnjim financijskim izvještajima ili našim saznanjima stečenim u reviziji ili se drugačije čini da su značajno pogrešno prikazane. Ako, temeljeno na poslu kojeg smo obavili, zaključimo da postoji značajni pogrešni prikaz tih ostalih informacija, od nas se zahtijeva da izvijestimo tu činjenicu. U tom smislu mi nemamo nešto za izvijestiti.

Odgovornosti izvršnih direktora i onih koji su zaduženi za upravljanje za godišnje financijske izvještaje

Izvršni direktori su odgovorni za sastavljanje godišnjih financijskih izvještaja koji daju istinit i fer prikaz u skladu s Međunarodnim standardima financijskog izvještavanja, i za one interne kontrole za koje izvršni direktori odrede da su potrebne za omogućavanje sastavljanja godišnjih financijskih izvještaja koji su bez značajnog pogrešnog prikaza uslijed prijevare ili pogreške.

U sastavljanju godišnjih financijskih izvještaja, izvršni direktori su odgovorni za procjenjivanje sposobnosti Društva da nastavi s poslovanjem po vremenski neograničenom poslovanju, objavljivanje, ako je primjenjivo, pitanja povezanih s vremenski neograničenim poslovanjem i korištenjem računovodstvene osnove utemeljene na vremenskoj neograničenosti poslovanja, osim ako izvršni direktori namjeravaju likvidirati Društvo ili prekinuti poslovanje ili nema realne alternative nego da to učine.

Oni koji su zaduženi za upravljanje su odgovorni za nadziranje procesa financijskog izvještavanja kojeg je ustanovilo Društvo.

Revizorove odgovornosti za reviziju godišnjih financijskih izvještaja

Naši ciljevi su steći razumno uvjerenje o tome jesu li godišnji financijski izvještaji kao cjelina bez značajnog pogrešnog prikaza uslijed prijevare ili pogreške i izdati izvješće neovisnog revizora koje uključuje naše mišljenje. Razumno uvjerenje je viša razina uvjerenja, ali nije garancija da će revizija obavljena u skladu s Međunarodnim revizijskim standardima uvijek otkriti značajno pogrešno prikazivanje kada ono postoji. Pogrešni prikazi mogu nastati uslijed prijevare ili pogreške i smatraju se značajni ako se razumno može očekivati da, pojedinačno ili u zbroju, utječu na ekonomske odluke korisnika donijete na osnovi tih godišnjih financijskih izvještaja.



Grant Thornton

An instinct for growth™

IZVJEŠĆE NEOVISNOG REVIZORA

DIONIČARIMA DRUŠTVA JGL d.d. (nastavak)

Revizorove odgovornosti za reviziju godišnjih financijskih izvještaja (nastavak)

Kao sastavni dio revizije u skladu s Međunarodnim revizijskim standardima, stvaramo profesionalne prosudbe i održavamo profesionalni skepticizam tijekom revizije. Mi također:

- Prepoznamo i procjenjujemo rizike značajnog pogrešnog prikaza godišnjih financijskih izvještaja, zbog prijevare ili pogreške, oblikujemo i obavljamo revizijske postupke kao reakciju na te rizike i pribavljamo revizijske dokaze koji su dostatni i primjereni da osiguraju osnovu za naše mišljenje. Rizik neotkrivanja značajnog pogrešnog prikaza nastalog uslijed prijevare je veći od rizika nastalog uslijed pogreške, jer prijevare može uključiti tajne sporazume, krivotvorenje, namjerno ispuštanje, pogrešno prikazivanje ili zaobilaženje internih kontrola.
- Stječemo razumijevanje internih kontrola relevantnih za reviziju kako bismo oblikovali revizijske postupke koji su primjereni u danim okolnostima, ali ne i za svrhu izražavanja mišljenja o učinkovitosti internih kontrola Društva.
- Ocjenjujemo primjerenost korištenih računovodstvenih politika i razumnost računovodstvenih procjena i povezanih objava koje su stvorili izvršni direktori.
- Zaključujemo o primjerenosti korištene računovodstvene osnove utemeljene na vremenskoj neograničenosti poslovanja koju koriste izvršni direktori i, temeljeno na pribavljenim revizijskim dokazima, zaključujemo o tome postoji li značajna neizvjesnost u vezi s događajima ili okolnostima koji mogu stvarati značajnu sumnju u sposobnost Društva da nastavi s poslovanjem po vremenski neograničenom poslovanju. Ako zaključimo da postoji značajna neizvjesnost, od nas se zahtijeva da skrenemo pozornost u našem izvješću neovisnog revizora na povezane objave u godišnjim financijskim izvještajima ili, ako takve objave nisu odgovarajuće, da modificiramo naše mišljenje. Naši zaključci se temelje na revizijskim dokazima pribavljenim sve do datuma našeg izvješća neovisnog revizora. Međutim, budući događaji ili uvjeti mogu uzrokovati da Društvo prekine s nastavljanjem poslovanja po vremenski neograničenom poslovanju.
- Ocjenjujemo cjelokupnu prezentaciju, strukturu i sadržaj godišnjih financijskih izvještaja, uključujući i objave, kao i odražavaju li godišnji financijski izvještaji transakcije i događaje na kojima su zasnovani na način kojim se postiže fer prezentacija.

Mi komuniciramo s onima koji su zaduženi za upravljanje u vezi s, između ostalih pitanja, planiranim djelokrugom i vremenskim rasporedom revizije i važnim revizijskim nalazima, uključujući i u vezi sa značajnim nedostacima u internim kontrolama koji su otkriveni tijekom naše revizije.

Mi također dajemo izjavu onima koji su zaduženi za upravljanje da smo postupili u skladu s relevantnim etičkim zahtjevima u vezi s neovisnošću i da ćemo komunicirati s njima o svim odnosima i drugim pitanjima za koja se može razumno smatrati da utječu na našu neovisnost, kao i, gdje je primjenjivo, o povezanim zaštitama.



Grant Thornton

An instinct for growth™

IZVJEŠĆE NEOVISNOG REVIZORA

DIONIČARIMA DRUŠTVA JGL d.d. (nastavak)

Revizorove odgovornosti za reviziju godišnjih financijskih izvještaja (nastavak)

Između pitanja o kojima se komunicira s onima koji su zaduženi za upravljanje, mi određujemo ona pitanja koja su od najveće važnosti u reviziji godišnjih financijskih izvještaja tekućeg razdoblja i stoga su ključna revizijska pitanja. Mi opisujemo ta pitanja u našem izvješću neovisnog revizora, osim ako zakon ili regulativa sprječava javno objavljivanje pitanja ili kada odlučimo, u iznimno rijetkim okolnostima, da pitanje ne treba priopćiti u našem izvješću neovisnog revizora jer se razumno može očekivati da bi negativne posljedice priopćavanja nadmašile dobrobiti javnog interesa od takvog priopćavanja.

Izvješće o drugim zakonskim zahtjevima

Izvješće temeljem zahtjeva iz Uredbe (EU) br. 537/2014

1. Godišnja redovna skupština, dana 27. lipnja 2017. godine, na temelju prijedloga Upravnog odbora JGL d.d., usvojila je odluku da se za revizora Društva za 2017. godinu izabere trgovačko društvo Grant Thornton revizija d.o.o.
2. Na datum ovog izvješća neprekinuto smo angažirani u obavljanju zakonskih revizija Društva od revizije godišnjih financijskih izvještaja Društva za 2015. do revizije godišnjih financijskih izvještaja Društva za 2017. godinu što ukupno iznosi tri godine.
3. Osim pitanja koja smo u našem izvješću neovisnog revizora naveli kao ključna revizijska pitanja unutar podnaslova Izvješće o reviziji godišnjih financijskih izvještaja nemamo nešto za izvijestiti u vezi s točkom (c) članka 10. Uredbe (EU) br. 537/2014.
4. Našom zakonskom revizijom godišnjih financijskih izvještaja Društva za 2017. godinu sposobni smo otkriti nepravilnosti, uključujući i prijevaru sukladno Odjeljku 225, Reagirane na nepoštivanje zakona i regulativa IESBA Kodeksa koji od nas zahtijeva da pri obavljanju revizijskog angažmana sagledamo je li Društvo poštivalo zakone i regulative za koje je opće priznato da imaju izravni učinak na određivanje značajnih iznosa i objava u njihovim godišnjim financijskim izvještajima, kao i druge zakone i regulative koji nemaju izravni učinak na određivanje značajnih iznosa i objava u njegovim godišnjim financijskim izvještajima, ali poštivanje kojih može biti ključno za operativne aspekte poslovanja Društva, njegovu sposobnost da nastavi s vremenski neograničenim poslovanjem ili da izbjegne značajne kazne.

Osim u slučaju kada naidemo na, ili saznamo za, nepoštivanje nekog od prethodno navedenih zakona ili regulativa koje je očigledno beznačajno, prema našoj prosudbi njegovog sadržaja i njegovog utjecaja, financijskog ili drugačijeg, za Društvo, njegove dionike i širu javnost, dužni smo o tome obavijestiti Društvo i tražiti da istraži taj slučaj



Grant Thornton

An instinct for growth™

IZVJEŠĆE NEOVISNOG REVIZORA

DIONIČARIMA DRUŠTVA JGL d.d. (nastavak)

Izvešće o drugim zakonskim zahtjevima (nastavak)

Izvešće temeljem zahtjeva iz Uredbe (EU) br. 537/2014 (nastavak)

i poduzme primjerene mjere za rješavanje nepravilnosti te za sprečavanje ponovnog pojavljivanja tih nepravilnosti u budućnosti. Ako Društvo sa stanjem na datum revidirane bilance ne ispravi nepravilnosti temeljem kojih su nastali pogrešni prikazi u revidiranim godišnjim financijskim izvještajima koji su kumulativno jednaki ili veći od iznosa značajnosti za financijske izvještaje kao cjelinu od nas se zahtijeva da modificiramo naše mišljenje u izvješću neovisnog revizora.

U reviziji godišnjih financijskih izvještaja Društva za 2017. godinu odredili smo značajnost za financijske izvještaje kao cjelinu u iznosu od 4,7 milijuna kuna koji predstavlja približno 1% od poslovnih prihoda Društva, umanjениh za sve stavke koje imaju neuobičajeni karakter i koje nisu karakteristične za uobičajeno poslovanje Društva. Razmatrali smo sljedeće kvalitativne čimbenike: komponenta na koju su korisnici financijskih izvještaja fokusirani, stabilan sustav internih kontrola, industrijsko i ekonomsko okruženje Društva.

5. Naše revizijsko mišljenje dosljedno je s dodatnim izvješćem za revizijski odbor Društva sastavljenim sukladno odredbama iz članka 11. Uredbe (EU) br. 537/2014.
6. Tijekom razdoblja između početnog datuma revidiranih godišnjih financijskih izvještaja Društva za 2017. godinu i datuma ovog izvješća nismo Društvu pružili zabranjene nerevizorske usluge i nismo u poslovnoj godini prije prethodno navedenog razdoblja pružali usluge osmišljavanja i implementacije postupaka internih kontrola ili upravljanja rizicima povezanih s pripremom i/ili kontrolom financijskih informacija ili osmišljavanja i implementacije tehnoloških sustava za financijske informacije, te smo u obavljanju revizije sačuvali neovisnost u odnosu na Društvo.

Izvešće temeljem zahtjeva iz Zakona o računovodstvu

1. Prema našem mišljenju, temeljeno na poslovima koje smo obavili tijekom revizije, informacije u priloženom izvješću posloводства Društva za 2017. godinu usklađene su s priloženim godišnjim financijskim izvještajima Društva za 2017. godinu;
2. Prema našem mišljenju, temeljeno na poslovima koje smo obavili tijekom revizije, priloženo izvješće posloводства Društva za 2017. godinu je sastavljeno u skladu sa Zakonom o računovodstvu.



Grant Thornton

An instinct for growth™

IZVJEŠĆE NEOVISNOG REVIZORA

DIONIČARIMA DRUŠTVA JGL d.d. (nastavak)

Izvešće o drugim zakonskim zahtjevima (nastavak)

Izvešće temeljem zahtjeva iz Zakona o računovodstvu (nastavak)

3. Na temelju poznavanja i razumijevanja poslovanja Društva i njegova okruženja stečenog u okviru revizije, nismo ustanovili da postoje značajni pogrešni prikazi u priloženom izvješću posloводства Društva.
4. Prema našem mišljenju, temeljeno na poslovima koje smo obavili tijekom revizije, izjava o primjeni kodeksa korporativnog upravljanja, uključena u godišnje izvješće Društva za 2017. godinu je u skladu sa zahtjevima navedenim u članku 22. stavku 1. točkama 3. i 4. Zakona o računovodstvu.
5. Izjava o primjeni kodeksa korporativnog upravljanja, uključena u godišnje izvješće Društva za 2017. godinu, uključuje informacije iz članka 22. stavka 1. točka 2., 5., 6. i 7. Zakona o računovodstvu.

Angažirani partner u reviziji koja rezultira ovim izvješćem neovisnog revizora je mr.sc. Dalibor Briški.

Grant Thornton revizija d.o.o.
Ulica grada Vukovara 284
10000 Zagreb
Hrvatska

Zagreb, 29. ožujka 2018.

Direktor
mr.sc. Dalibor Briški



Grant Thornton

Ovlašteni revizor
Ivan Pečur

Grant Thornton revizija d.o.o.
HR - 10000 Zagreb

Izveštaj o sveobuhvatnoj dobiti

	<i>bilješka</i>	2017.	2016.
POSLOVNI PRIHODI		612.488.030	595.025.847
Prihodi od prodaje	3	453.696.518	350.265.918
Ostali poslovni prihodi	4	158.791.512	244.759.929
POSLOVNI RASHODI		(492.701.527)	(461.877.596)
Promjena stanja zaliha	5	(3.555.770)	4.897.260
Materijalni troškovi	6	(312.848.735)	(271.625.542)
Troškovi zaposlenika	7	(92.402.885)	(106.411.632)
Amortizacija	8	(33.737.930)	(35.792.891)
Vrijednosno usklađivanje	9	(225.417)	(28.691)
Ostali poslovni rashodi	10	(49.930.790)	(52.916.100)
Financijski prihodi	11	21.497.283	66.094.875
Financijski rashodi	11	(63.272.694)	(123.169.906)
Neto financijski rashodi	11	(41.775.411)	(57.075.031)
REZULTAT PRIJE OPOREZIVANJA		78.011.092	76.073.220
Porez na dobit	12	(7.206.592)	(15.229.246)
REZULTAT		70.804.500	91.302.466
Zarada po dionici (osnovna i razrijeđena)		64	80
Ostali sveobuhvatni rezultat prije poreza		-	-
SVEOBUH VATNI REZULTAT RAZDOBLJA		70.804.500	91.302.466

Bilanca	<i>bilješka</i>	31.12.2017.	31. 12.2016.
IMOVINA			
Dugotrajna imovina		589.495.684	607.235.241
Nematerijalna imovina	13	48.714.278	38.962.471
Građevine, postrojenja i oprema	14	455.399.279	475.780.514
Ulaganja u nekretnine	14	16.870.864	16.870.864
Ulaganje u ovisna društva	15	58.960.865	58.960.865
Ostala financijska imovina	16	1.231.575	1.231.575
Odgođena porezna imovina	17	8.318.823	15.428.952
Kratkotrajna imovina		493.987.899	672.449.474
Zalihe	18	130.267.900	133.859.996
Potraživanja	19	306.275.975	516.716.548
Financijska imovina	20	45.611.933	7.448.136
Novac u banci i blagajni	21	10.546.846	11.634.079
Ostala potraživanja	22	1.285.245	2.790.715
UKUPNA IMOVINA		1.083.483.583	1.279.684.715
KAPITAL I OBVEZE			
Kapital i rezerve		542.372.252	491.556.592
Temeljni kapital	23	118.472.000	118.472.000
Rezerve	24	46.035.724	42.584.457
Zadržana dobit ili preneseni gubitak	25	307.060.028	239.197.669
Rezultat poslovne godine	26	70.804.500	91.302.466
Dugoročne obveze		430.346.734	546.132.218
Rezerviranja	27	1.093.963	1.018.551
Obveze prema bankama i financijskim institucijama	28	299.960.711	346.555.186
Obveze po vrijednosnim papirima	29	129.292.060	198.558.481
Kratkoročne obveze		110.764.597	241.995.905
Obveze prema bankama i financijskim institucijama	30	17.813.248	121.496.894
Obveze prema dobavljačima	31	68.351.129	61.622.502
Obveze po vrijednosnim papirima	32	3.700.000	2.195.417
Ostale obveze	33	20.900.220	56.681.092
UKUPNO GLAVNICA I OBVEZE		1.083.483.583	1.279.684.715

**Izvjestaj o promjenama kapitala
za 2017. godinu**

	Temeljni kapital	Rezerve	Zadržana dobit ili preneseni gubitak	Rezultat poslovne godine	Kapital i rezerve
Stanje 31.12.2015.	118.472.000	22.835.361	246.692.792	19.749.096	407.749.249
Donos sa dobiti prethodne godine	-	19.749.096	-	-	19.749.096
Donos rezultata poslovne godine	-	-	-	91.302.466	91.302.466
Transakcije s vlastitim dionicama	-	4.652.900	-	-	4.652.900
UKUPNO POVEĆANJE	-	24.401.996	-	91.302.466	115.704.462
Prijenos na obavezu za dividende	-	-	(2.842.223)	-	(2.842.223)
Prijenos na zakonsku rezervu	-	-	-	(19.749.096)	(19.749.096)
Transakcije s vlastitim dionicama	-	(4.652.900)	(4.652.900)	-	(9.305.800)
UKUPNO SMANJENJE	-	(4.652.900)	(7.495.123)	(19.749.096)	(31.897.119)
Neto promjena	-	19.749.096	(7.495.123)	71.553.370	83.807.343
Stanje 31.12.2016.	118.472.000	42.584.457	239.197.669	91.302.466	491.556.592

Bilješke uz financijske izvještaje sastavni su dio izvještaja o promjenama kapitala

**Izvjestaj o promjenama kapitala
za 2017. godinu**

	Temejni kapital	Rezerve	Zadržana dobit ili preneseni gubitak	Rezultat poslovne godine	Kapital i rezerve
stanje 31.12.2016.	118.472.000	42.584.457	239.197.669	91.302.466	491.556.592
Donos sa dobiti prethodne godine	-	3.451.267	87.851.199	-	91.302.466
Donos rezultata poslovne godine	-	-	-	70.804.500	70.804.500
Transakcije s vlastitim dionicama	-	11.996.900	1.584.400	-	13.581.300
UKUPNO POVEĆANJE	-	15.448.167	89.435.599	70.804.500	175.688.266
Prijenos na zadržanu dobit i zakonsku rezervu	-	-	-	(91.302.466)	(91.302.466)
Prijenos na obavezu za dividende	-	-	(11.160.740)	-	(11.160.740)
Greška prethodnog razdoblja	-	-	-	-	-
Transakcije s vlastitim dionicama	-	(11.996.900)	(10.412.500)	-	(22.409.400)
UKUPNO SMANJENJE	-	(11.996.900)	(21.573.240)	(91.302.466)	(124.872.606)
Neto promjena	-	3.451.267	67.862.359	(20.497.966)	50.815.660
stanje 31.12.2017.	118.472.000	46.035.724	307.060.028	70.804.500	542.372.252

Bilješke uz financijske izvještaje sastavni su dio Izvještaja o promjenama kapitala

Izveštaj o novčanom toku - direktna metoda

	2017.	2016.
NOVČANI TIJEK OD POSLOVNIH AKTIVNOSTI	312.614.852	9.077.895
Novčani primici od poslovnih aktivnosti	815.357.182	478.659.623
Novčani primici od kupaca	801.549.838	461.641.303
Novčani primici od dividendi	24.356	23.936
Novčani primici od osiguranja za naknadu štete	727.058	117.589
Novčani primici s osnova povrata poreza	10.883.388	8.116.066
Ostali novčani primici od poslovnih aktivnosti	2.172.542	8.760.729
Novčani izdaci od poslovnih aktivnosti	502.742.330	469.581.728
Novčani izdaci dobavljačima	370.827.001	325.064.526
Novčani izdaci za zaposlene	60.078.735	69.635.459
Novčani izdaci za kamate	22.359.302	28.915.529
Novčani izdaci za poreze	42.283.947	41.204.885
Ostali novčani izdaci od poslovnih aktivnosti	7.193.345	4.761.329
NOVČANI TIJEK OD INVESTICIJSKIH AKTIVNOSTI	(45.639.877)	12.837.108
Novčani primici od investicijskih aktivnosti	8.597.243	38.080.444
Novčani primici od prodaje dugotrajne mat. i nemat. imovine	8.495.582	5.624.599
Novčani primici od kamata	1.661	8.470
Novčani primici od povrata danih kredita	100.000	32.447.375
Novčani izdaci od investicijskih aktivnosti	54.237.120	25.243.336
Novčani izdaci za nabavu dugotrajne mat. i nemat. imovine	12.321.583	9.354.870
Novčani izdaci za stjecanje vlasničkih i dužničkih financijskih instrumenata	-	3.706.420
Novčani izdaci za dane kredite	41.915.537	12.182.046
NOVČANI TIJEK OD FINACIJSKIH AKTIVNOSTI	(268.062.208)	(17.867.392)
Novčani primici od financijskih aktivnosti	24.285.741	389.486.921
Novčani primici od primljenih kredita	-	153.198.975
Ostali novčani primici od financijskih aktivnosti	24.285.741	236.287.946
Novčani izdaci od financijskih aktivnosti	292.347.949	407.354.313
Novčani izdaci za financijski najam	16.140.922	18.472.935
Novčani izdaci za povrat kredita	146.470.366	78.701.983
Novčani izdaci za isplatu dividende	11.160.750	2.830.211
Novčani izdaci za otkup vlastitih dionica	8.202.500	3.564.900
Ostali novčani izdaci od financijskih aktivnosti	110.373.411	303.784.284
Novac i novčani ekvivalenti na početku razdoblja	11.634.079	7.586.468
Povećanje/ smanjenje novca i novčanih ekvivalenata	(1.087.233)	4.047.611
Novac i novčani ekvivalenti na kraju razdoblja	10.546.846	11.634.079

JGL d. d.

BILJEŠKE UZ FINACIJSKE IZVJEŠTAJE 2017. GODINE

1. Opći podaci

Ovi financijski izvještaji za godinu koja je završila 31. prosinca 2017. godine sastoje se od izvještaja društva JADRAN – GALENSKI LABORATORIJ d.d. ("JGL" ili "Društvo"). Društvo je osnovano i posluje u Hrvatskoj. Sjedište Društva nalazi se na adresi Rijeka, Svilno 20.

1.1. Povijest i osnivanje

JADRAN – GALENSKI LABORATORIJ dioničko društvo za proizvodnju i promet farmaceutskih i kozmetičkih proizvoda Rijeka, Svilno 20 upisano je u registar Trgovačkog suda u Rijeci 2.5.1991. u registarskom ulošku s matičnim brojem subjekta 040004561. OIB je 20950636972. Društvo je 24.10.2011. godine promijenilo skraćeni naziv koji sada glasi JGL d.d. Društvo je 10.2.2012. promijenilo dugi naziv koji sada glasi JADRAN – GALENSKI LABORATORIJ d.d. Društvo je 6.11.2013. godine promijenilo adresu sjedišta koja sada glasi Svilno 20, Rijeka.

1.2. Osnovne djelatnosti

Najznačajnije djelatnosti za koje je Društvo registrirano su: proizvodnja farmaceutskih preparata, proizvodnja osnovnih farmaceutskih sirovina, proizvodnja ostalih kemijskih proizvoda te proizvodnja parfema i toaletno-kozmetičkih preparata.

1.3. Vlasnička struktura

Temeljni kapital JGL d.d. Rijeka iznosi 118.472.000 kn i podijeljen je na 1.184.720 dionica nominalne vrijednosti od 100 kn po svakoj dionici i to serije A 7.500 kom, serije B 30.000 kom, serije C 18.750 kom, serije D 8.500 kom, serije E 524.790 kom, serije F 589.540 kom i serije G 5.640 kom.

Na početku razdoblja Društvo je posjedovalo 51.031 kom vlastitih dionica. Do kraja poslovne godine Društvo je steklo dodatnih 30.625 i prodalo 4.660 kom vlastitih dionica te je na 31.12.2017. godine broj vlastitih dionica u portfelju Društva iznosio 76.996 kom. Od ukupno stečenih vlastitih dionica tokom 2017. godine od povezanih osoba otkupljeno je 11.050 kom vlastitih dionica za iznos od 3.757.000 kn, dok je u istom periodu povezanim osobama prodano 4.630 kom vlastitih dionica za iznos od 1.574.200 kn kupoprodajne vrijednosti.

Društvo je, sukladno odredbama Zakona o trgovačkim društvima, formiralo rezerve za otkup vlastitih dionica koje na dan 31. prosinca 2017. godine iznose 25.757.873 kn (2016. godine 16.929.773 kn).

Zakonske i ostale rezerve formirane su sukladno Zakonu o trgovačkim društvima i Statutu JGL d.d., Rijeka. Zakonske rezerve na dan 31.12.2017. godine iznose 29.200.363 kn (2016. godine 25.749.096 kn). Ostale pričuve na dan 31.12.2017. godine iznose 2.140.779 kn (2016. godine 2.140.779 kn).

Odlukom redovne glavne Skupštine Društva izdvojeno je iz zadržane dobiti ostvarene u 2017. godini, ukupno 11.160.740 kn (u 2016. godini 2.842.223 kn) na ime dividende, imateljima redovnih dionica serija A, B, C, D, E, F i G i to u iznosu od 10,00 kn po dionici s pravom na dividendu.

Neto dobit tekuće godine iznosi 70.804.500 kn (2016. godine 91.302.466 kn) i predstavlja dobit ostvarenu prema Računu dobiti i gubitka. Neto dobit po dionici na dan 31.12.2017. godine iznosi 64

kn (2016. godine 80 kn/dionici) i izračunata je na temelju prosječnog ponderiranog broja redovnih dionica.

Dividende se priznaju u izvještaju o promjenama glavnice i prikazuju kao obveza u razdoblju u kojem su izglasane.

1.4. Tijela društva

Temeljem Zakona o trgovačkim društvima, Društvo je na datum 31.12.2014. godine iz dotadašnjeg dualističkog ustroja dioničkog društva prešlo na monistički ustroj u kojem uloge vođenja i nadzora preuzima jedan organ – Upravni odbor tvrtke.

Članovi Upravnog odbora Društva na 31.12.2017. godine su:

- Ivo Usmiani - Predsjednik
- Zdravko Saršon - Zamjenik predsjednika
- Marina Pulišić - Članica
- Grozdana Božić - Članica
- Eva Usmiani Capobianco – Članica
- Dorotea Pernjak - Članica

Izvršni direktori koji su do 30.12.2017. zastupali Društvo i operativno vodili poslovanje su:

- Jasmin Huljaj - Glavi izvršni direktor i Izvršni direktor za razvoj poslovanja i upravljanje odnosima s kupcima
- Sanja Vujić Šmaguc - Zamjenica glavnog izvršnog direktora i Izvršna direktorica za upravljanje brendovima i portfoliom
- Dražen Jakšić - Izvršni direktor korporativnih financija
- Mate Poropat - Izvršni direktor za farmaceutsko tehničke operacije

Od 31.12.2017. godine kao jedini izvršni direktor Društvo zastupa i operativno vodi Mislav Vučić.

2. Sažetak značajnih računovodstvenih politika

Računovodstvene politike dosljedno su primjenjivane u svim razdobljima prikazanim u ovim financijskim izvještajima

2.1. Osnove za izradu izvještaja

2.1.1. Izjava o usklađenosti

Financijski izvještaji Društva sastavljeni su u skladu sa zakonskim zahtjevima u Republici Hrvatskoj i Međunarodnim standardima financijskog izvještavanja ("MSFI") koji se primjenjuju u Europskoj uniji.

Financijski izvještaji su pripremljeni po načelu povijesnog troška, osim određenih financijskih instrumenata te ulaganja u nekretnine koji su iskazani po fer vrijednosti.

Računovodstvene politike su primjenjivane konzistentno, osim ako nije navedeno drugačije. Financijski izvještaji sastavljeni su po načelu nastanka događaja pod pretpostavkom neograničenog nastavka poslovanja.

Financijski izvještaji Društva sastavljeni su u hrvatskim kunama kao mjernoj, odnosno izvještajnoj valuti Društva. Na dan 31.12.2017. godine tečaj za 1 EUR iznosio je 7,514 kn (2016. godine 7,558 kn), tečaj za 1 RUB iznosio je 0,108 kn (2016. godine 0,118 kn).

Financijski izvještaji napravljeni su samo za Društvo. Društvo priprema konsolidirane financijske izvještaje.

2.1.2. Prva primjena novih izmjena postojećih standarda koje su na snazi za tekuće izvještajno razdoblje

U tekućem izvještajnom razdoblju na snazi su sljedeće izmjene postojećih standarda i nova tumačenja koje je objavio Odbor za Međunarodne računovodstvene standarde („OMRS“) i usvojila ih je Europska unija:

- izmjene MRS-a 7 „Izvešće o novčanom tijeku“ – „Inicijativa u vezi s objavljivanjem“, usvojene u Europskoj uniji 6. studenoga 2017. godine (na snazi za godišnja razdoblja koja započinju na dan ili nakon 1. siječnja 2017.),
- izmjene MRS-a 12 „Porezi na dobit“ – „Priznavanje odgođene porezne imovine po osnovi nerealiziranih gubitaka“, usvojene u Europskoj uniji 6. studenoga 2017. godine (na snazi za godišnja razdoblja koja počinju na dan ili nakon 1. siječnja 2017.).

2.1.3. Izmjene postojećih standarda koje je objavio OMRS i usvojene su u Europskoj uniji, ali još nisu na snazi

Na datum na koji je odobreno izdavanje financijskih izvještaja, u Europskoj uniji bile su usvojene, ali ne i na snazi sljedeći novi standardi koje je objavio OMRS:

- MSFI 9 „Financijski instrumenti“, usvojen u Europskoj uniji 22. studenoga 2016. (na snazi za godišnja razdoblja koja započinju na dan ili nakon 1. siječnja 2018.),
- MSFI 15 „Prihodi od ugovora s kupcima“ te izmjene MSFI-ja 15 „Datum stupanja MSFI-ja 15 na snagu“, usvojeni u Europskoj uniji 22. rujna 2016. godine (na snazi za godišnja razdoblja koja započinju na dan ili nakon 1. siječnja 2018.),
- MSFI 16 „Najmovi“, usvojen u Europskoj uniji 31. listopada 2017. godine (na snazi za godišnja razdoblja koja započinju na dan ili nakon 1. siječnja 2019.),
- izmjene MSFI-ja 4 „Ugovori o osiguranju“ – „Primjena MSFI-ja 9 ‘Financijski instrumenti’ u sprezi s MSFI-jem 4 ‘Ugovori i osiguranju’“, usvojene u Europskoj uniji 3. studenoga 2017. godine (na snazi za godišnja razdoblja koja započinju na dan ili nakon 1. siječnja 2018. ili ona u kojima se MSFI 9 „Financijski instrumenti“ prvi puta primjenjuje),

- izmjene MSFI-ja 15 „Prihodi od ugovora s kupcima“ – pojašnjenje MSFI-ja 15 „Prihodi od ugovora s kupcima“, usvojene u Europskoj uniji 31. listopada 2017. godine (na snazi za godišnja razdoblja koja započinju na dan ili nakon 1. siječnja 2018.).

2.1.4. *Novi standardi te izmjene postojećih standarda koje je objavio OMRS, još neusvojeni u Europskoj uniji*

MSFI-jevi trenutno usvojeni u Europskoj uniji ne razlikuju se značajno od propisa koje je donio Odbor za Međunarodne računovodstvene standarde (OMRS), izuzev sljedećih standarda, izmjena postojećih standarda i tumačenja, o čijem usvajanju Europska unija do izdavanja financijskih izvještaja nije donijela odluku (datumi stupanja na snagu navedeni u nastavku odnose se na MSFI-jeve u cjelini):

- MSFI 14 „Regulativom propisane razgraničene stavke“ (na snazi za godišnja razdoblja koja započinju na dan ili nakon 1. siječnja 2016.) – Europska komisija odlučila je postupak preuzimanja ovog prijelaznog standarda odgoditi do objave njegove konačne verzije,
- MSFI 17 „Ugovori o osiguranju“ (na snazi za godišnja razdoblja koja započinju na dan ili nakon 1. siječnja 2021. godine),
- izmjene MSFI-ja 2 „Plaćanja temeljena na dionicama“ – „Klasifikacija i mjerenje platnih transakcija temeljenih na dionicama“ (na snazi za godišnja razdoblja koja započinju na dan ili nakon 1. siječnja 2018.),
- izmjene MSFI-ja 9 „Financijski instrumenti“ – „Predujmovi s negativnom naknadom“ (na snazi za godišnja razdoblja koja započinju na dan ili nakon 1. siječnja 2019.),
- izmjene MSFI-ja 10 „Konsolidirani financijski izvještaji“ i MRS-a 28 „Udjeli u pridruženim subjektima i zajedničkim pothvatima“ – „Prodaja odnosno ulog imovine između ulagatelja i njegovog pridruženog subjekta ili zajedničkog pothvata“ te daljnje izmjene (prvotno određeni datum stupanja na snagu odgođen je do dovršetka projekta istraživanja na temu primjene metode udjela),
- izmjene MRS-a 28 „Udjeli u pridruženim subjektima i zajedničkim pothvatima“ – „Dugoročna ulaganja u pridružene subjekte i zajedničke pothvate“ (na snazi za godišnja razdoblja koja započinju na dan ili nakon 1. siječnja 2019.),
- izmjene MRS-a 40 „Ulaganja u nekretnine“ – „Prijenos ulaganja u nekretnine“ (na snazi za godišnja razdoblja koja započinju na dan ili nakon 1. siječnja 2018.),
- izmjene raznih standarda pod nazivom „Dorada MSFI-jeva iz ciklusa 2014.-2016.“ proizašle iz projekta godišnje dorade MSFI-jeva (MSFI 1, MSFI 12 i MRS 28), prvenstveno radi otklanjanja nepodudarnosti i pojašnjenja teksta (izmjene MSFI-ja 12 primjenjuju se na godišnja razdoblja koja započinju na dan ili nakon 1. siječnja 2017. godine, a izmjene MSFI-ja 1 i MRS-a 28 na godišnja razdoblja koja započinju na dan ili nakon 1. siječnja 2018.),
- izmjene raznih standarda uslijed „Dorada MSFI-jeva iz ciklusa 2015.-2017.“, proizašle iz projekta godišnje dorade MSFI-jeva (MSFI 3, MSFI 11, MRS 12 i MRS 23), prvenstveno radi otklanjanja nepodudarnosti i pojašnjenja teksta (na snazi za godišnja razdoblja koja započinju na dan ili nakon 1. siječnja 2019.),

Društvo predviđa da usvajanje navedenih standarda, izmjena postojećih standarda te novih tumačenja neće imati materijalan, tj. značajan utjecaj na financijske izvještaje Društva u razdoblju njihove prve primjene.

Ostaje neregulirano pitanje računovodstva zaštite financijske imovine i financijskih obveza s obzirom na to da načela računovodstva zaštite u Europskoj uniji još nisu usvojena.

Prema procjenama Društva, primjena računovodstva zaštite na financijsku imovinu i financijske obveze iz MRS-a 39 „Financijski instrumenti: priznavanje i mjerenje” s datumom bilance ne bi značajno utjecala na financijske izvještaje.

2.2. Izvještavanje o poslovnim segmentima

Poslovni segment je grupa imovine i poslovnih aktivnosti vezanih za proizvode ili usluge koje su podložne određenim rizicima i koristima i razlikuju se od rizika i koristi drugih poslovnih segmenata uz koje je vezana određena imovina.

2.3. Strane valute

Stavke uključene u financijske izvještaje Društva iskazane su u valuti primarnog gospodarskog okruženja u kojem Društvo posluje tj. u funkcionalnoj valuti. Financijski izvještaji Društva iskazani su u kunama, koja predstavlja funkcionalnu i izvještajnu valutu Društva.

Transakcije u stranim sredstvima plaćanja prevode se u funkcionalnu valutu tako da se iznosi u stranim sredstvima plaćanja preračunavaju po tečaju na dan transakcije. Dobici ili gubici od tečajnih razlika, koji nastaju prilikom podmirenja tih transakcija i preračuna monetarne imovine i obveza izraženih u stranim valutama, priznaju se u izvještaju o dobiti i gubitku i ostaloj sveobuhvatnoj dobiti razdoblja.

2.4. Korištenje procjena i prosudbi

Priprema financijskih izvještaja u skladu s MSFI zahtjeva od izvršnih direktora stvaranje prosudbi, procjena i pretpostavki koje utječu na primjenu politika i iznosa objavljenih za imovinu i obveze, prihode i troškove. Procjene i uz njih vezane pretpostavke temelje se na povijesnom iskustvu i raznim ostalim čimbenicima, za koje se smatra da su razumni u danim okolnostima, rezultat kojih čini polazište za stvaranje procjena o vrijednosti imovine i obveza, koje se ne mogu dobiti iz drugih izvora. Stvarni rezultati se mogu razlikovati od takvih procjena.

Spomenute procjene i uz njih vezane pretpostavke su predmet redovitog pregleda. Utjecaj korekcije procjene priznaje se u razdoblju u kojem je procjena korigirana ukoliko korekcija utječe samo na razdoblje u kojem je napravljena ili u razdoblju u kojem je napravljena korekcija i budućim razdobljima ukoliko korekcija utječe na tekuće i buduća razdoblja.

Prosudbe koje su napravili izvršni direktori u primjeni MSFI, a koje imaju značajan utjecaj na financijske izvještaje i prosudbe kod kojih je rizik da će doći do materijalno značajnih korekcija u idućoj godini visok, navedene su u Bilješkama.

2.5. Prihodi

Prihodi se sastoje od fer vrijednosti primljene naknade ili potraživanja za prodane proizvode, robu ili usluge tijekom redovnog poslovanja Društva. Prihodi su iskazani u iznosima koji su umanjeni za porez na dodanu vrijednost, povrate, rabate i diskonte.

Društvo priznaje prihode kada se iznos prihoda može pouzdano mjeriti, kada će Društvo imati buduće ekonomske koristi i kada su zadovoljeni specifični kriteriji za sve djelatnosti Društva.

2.5.1. Prihodi od prodaje proizvoda

Prihodi od prodaje proizvoda priznaju se u izvještaju o sveobuhvatnoj dobiti, po isporuci, po fakturnoj vrijednosti kada su na kupca preneseni značajni rizici i koristi vlasništva. Porezi, diskonti i količinski popusti se isključuju iz prihoda.

Prihodi od prodaje proizvoda priznat će se kada su zadovoljeni svi sljedeći uvjeti:

- a) subjekt je prenio na kupca značajne rizike i koristi od vlasništva nad proizvodima,
- b) subjekt ne zadržava kontinuirano sudjelovanje u upravljanju, do stupnja koji se obično povezuje s vlasništvom, niti učinkovitu kontrolu nad prodanim proizvodima,
- c) iznos prihoda može se pouzdano izmjeriti,
- d) vjerojatno je da će ekonomske koristi povezane s transakcijom pritjecati u subjekt, i
- e) troškovi, koji su nastali ili će nastati vezani za transakciju, mogu se pouzdano izmjeriti.

Isporuka je izvršena kada se roba otpremi na lokaciju definiranu u ugovoru te kada ju je kupac dužan preuzeti, sukladno ugovornim odredbama.

Prihod od prodaje proizvoda i robe iskazuje se na temelju cijene definirane u ugovoru, umanjenom za procijenjene popuste i povrate.

2.5.2. Prihodi od usluga

Prihodi od usluga se priznaju u razdoblju u kojem su usluge obavljene prema stupnju dovršenosti transakcije na datum bilance.

2.6. Financijski prihodi i rashodi

Financijski prihodi obuhvaćaju obračunatu kamatu na dane zajmove primjenom metode efektivne kamatne stope, prihode od dividendi, dobitke od tečajnih razlika te realizirane i nerealizirane dobitke od porasta fer vrijednosti.

Financijski rashodi obuhvaćaju obračunatu kamatu na kredite, zajmove i obveznice, gubitke od tečajnih razlika te realizirane i nerealizirane gubitke od pada fer vrijednosti.

Troškovi posudbe koji se direktno odnose na kupnju, izgradnju ili proizvodnju kvalificiranog sredstva kapitaliziraju se tijekom razdoblja koje je neophodno za dovršenje i pripremu sredstva za njegovu namjeravanu upotrebu ili prodaju. Ostali troškovi posudbe priznaju se u izvještaju o sveobuhvatnoj dobiti koristeći metodu efektivne kamatne stope.

2.7. Rezerviranja

Rezerviranje se priznaje ako Društvo ima sadašnju obvezu (zakonsku ili izvedenu) kao rezultat prošlog događaja i ako je vjerojatno da će podmirenje obveze zahtijevati odljev resursa s ekonomskim koristima te ako je iznos obveze moguće pouzdano procijeniti.

Rezerviranja se preispituju na svaki datum bilance i usklađuju prema najnovijim najboljim mogućim procjenama. Ako je učinak vremenske vrijednosti novca značajan, iznos rezerviranja jest sadašnja vrijednost troškova za koje se očekuje da će biti potrebni radi podmirenja obveze. U slučaju diskontiranja, povećanje u rezerviranjima koje odražava protok vremena priznaje se kao financijski trošak, a knjigovodstveni iznos rezerviranja se svake godine povećava da bi se odrazio protok vremena.

Iznos priznat kao rezerviranje je najbolja procjena naknade koja će biti potrebna kako bi se podmirila sadašnja obveza na datum bilance, uzimajući u obzir rizike i neizvjesnosti povezane s obvezom. Ako se rezerviranje mjeri koristeći procjenu novčanih tokova potrebnih za podmirenje sadašnje obveze, knjigovodstveni iznos obveze je sadašnja vrijednost tih novčanih tokova.

Kad se od treće strane očekuje povrat nekih ili svih ekonomskih koristi koje su potrebne da bi se rezerviranje podmirilo, povezano potraživanje se priznaje kao sredstvo ako je gotovo u potpunosti izvjesno da će naknada biti primljena te ako je iznos potraživanja moguće pouzdano izmjeriti.

2.8. Oporezivanje

Društvo iskazuje poreznu obvezu u skladu sa hrvatskim propisima. Porez na dobit za tekuću godinu sadržava tekući i odgođeni porez.

Tekući porez je očekivani porez koji se plaća na oporezivu dobit tekuće godine, koristeći poreznu stopu koja je na snazi na datum bilance.

Odgođeni porezi proizlaze iz privremenih razlika između vrijednosti imovine i obveza iskazanih u financijskim izvještajima od vrijednosti iskazanih za potrebe utvrđivanja osnovice poreza na dobit.

Odgođena porezna imovina za odbitne privremene razlike, neiskorištene porezne gubitke i neiskorištene porezne olakšice priznaje se ukoliko postoji vjerojatnost da će se u budućnosti ostvariti oporeziva dobit temeljem koje će se iskoristiti odgođena porezna imovina. Odgođena porezna imovina i obveze obračunavaju se uz primjenu stope poreza na dobit primjenjive na period kada će se ta imovina ili obveze realizirati.

Tekući i odgođeni porez priznaju se kao rashod ili prihod u izvještaju o sveobuhvatnoj dobiti osim kada se odnose na stavke koje se direktno priznaju na kapitalu, kada se i porez također priznaje direktno na kapitalu.

2.9. Državne potpore

Državne potpore, uključujući nenovčane potpore po fer vrijednosti, ne priznaju se sve dok ne postoji razumno uvjerenje da će Društvo udovoljavati uvjetima za koje se daju potpore te da će potpore biti primljene. Državne potpore priznaju se u dobit ili gubitak na sustavnoj osnovi tijekom razdoblja u kojem Društvo priznaje rashode odnosno troškove za čije su pokriće potpore namijenjene. Potraživanja za državnu potporu za nadoknadu rashoda ili gubitaka koji su već nastali, ili u svrhu

pružanja trenutne financijske potpore Društvu bez budućih povezanih troškova, priznaju se u dobit ili gubitak razdoblja u kojem je potraživanje nastalo.

2.10. Nematerijalna imovina

Troškovi razvoja kapitaliziraju se kao interno razvijena nematerijalna imovina samo onda kada se troškovi razvoja mogu pouzdano izmjeriti, proizvodi ili procesi su tehnički i tržišno ostvarivi, kada je izvjesno da će buduće ekonomske koristi pritjecati u Društvo, da Društvo raspolaze dovoljnim sredstvima za završetak razvoja i da će koristiti ili prodati imovinu. Kapitalizirani troškovi uključuju troškove materijala, izravnog rada te vanjskih usluga koji se izravno odnose na pripremu imovine za njenu namjeravanu upotrebu. Ostali troškovi razvoja priznaju se u izvještaju o sveobuhvatnoj dobiti u razdoblju u kojem su nastali.

Troškovi licenci, softvera, prava korištenja registracija, ulaganja na tuđoj imovini, te ostalih prava kapitaliziraju se kao nematerijalna imovina na temelju troškova stjecanja i troškova koji nastaju dovođenjem nematerijalne imovine u radno stanje.

Naknadni troškovi vezani uz kapitaliziranu nematerijalnu imovinu priznaju se u knjigovodstveni iznos stavki samo ako povećavaju buduće ekonomske koristi povezane sa sredstvom te ako će iste pritjecati u Društvo. Svi ostali troškovi predstavljaju trošak u izvještaju o sveobuhvatnoj dobiti u razdoblju kada su nastali.

Amortizacija nematerijalne imovine obračunava se linearnom metodom tijekom procijenjenog vijeka upotrebe pojedine stavke i tereti izvještaj o sveobuhvatnoj dobiti. Stope amortizacije, koje su u primjeni su:

	2017.	2016.
Interno razvijena nematerijalna imovina	6,67%	6,67%
Licence	6,67-10%	6,67-10%
Softver	20%	20%
Prava korištenja registracija	20-33,33%	20-33,33%
Ostala nematerijalna imovina	6,67-50%	6,67-50%

2.11. Nekretnine, postrojenja i oprema

Nekretnine, postrojenja i oprema iskazani su po trošku nabave umanjenom za naknadnu akumuliranu amortizaciju i umanjenje vrijednosti. Nekretnine u izgradnji se iskazuju po trošku građenja umanjenom za priznate gubitke od umanjenja vrijednosti. Trošak uključuje naknade za profesionalne usluge i, za kvalificiranu imovinu, troškove posudbe kapitalizirane u skladu s primjenjivom računovodstvenom politikom Društva.

Naknadni troškovi vezani uz nekretnine, postrojenja i opremu priznaju se u knjigovodstveni iznos stavki samo ako povećavaju buduće ekonomske koristi povezane sa stavkom te ako će iste pritjecati u Društvo. Svi ostali troškovi predstavljaju trošak u izvještaju o sveobuhvatnoj dobiti u razdoblju kada su nastali.

Amortizacija ove imovine počinje u trenutku u kojem je imovina spremna za namjeravanu uporabu. Amortizacija se obračunava na način da se nabavna vrijednost imovine, osim nekretnina u izgradnji, otpisuje tijekom procijenjenog vijeka uporabe primjenom linearne metode, po sljedećim stopama:

	2017.	2016.
Građevinski objekti	1,67-10%	1,67-10%
Postrojenja i oprema	5-10%	5-10%
Alati, pogonski inventar i prijevozna sredstva	5-50%	5-50%

Procijenjeni vijek uporabe, ostatak vrijednosti i metoda amortizacije preispituju se na kraju svake godine, pri čemu se učinci eventualnih promjena procjena obračunavaju prospektivno.

Zemljišta u vlasništvu se iskazuju po trošku stjecanja te se ne amortiziraju.

Dobit i gubitak od prodaje ili rashodovanja stavke nekretnina, postrojenja i opreme se utvrđuje kao razlika između priljeva ostvarenih prodajom i knjigovodstvenog iznosa predmetnog sredstva koja se priznaje u izvještaju o sveobuhvatnoj dobiti razdoblja.

2.12. Najmovi

2.12.1. Financijski najam

Najmovi se klasificiraju kao financijski najmovi ako se prenose gotovo svi rizici i koristi povezani s vlasništvom na najmomprimca. Svi ostali najmovi klasificiraju se kao poslovni najmovi.

Financijske najmove početno se priznaje u bilanci najmomprimca kao imovinu i obveze po iznosima jednakim fer vrijednosti iznajmljenih sredstava ili ako je niže po sadašnjoj vrijednosti minimalnih plaćanja najma. Pripadajuća obveza prema najmodavcu uključena je u bilancu kao obveza za financijski leasing.

Plaćanje najamnine raspodjeljuje se između financijskog troška i smanjenja nepodmirene obveze kako bi se postigla ista periodična kamatna stopa na preostali iznos obveze. Financijski troškovi priznaju se direktno u računu dobiti i gubitka.

2.12.2. Poslovni najam

Poslovni najam priznaje se kao rashod u računu dobiti i gubitka na ravnomjernoj osnovi tijekom razdoblja najma.

2.13. Umanjenje nematerijalne i materijalne imovine

Društvo na svaki dan bilance provjerava knjigovodstvene iznose svoje dugotrajne nematerijalne i materijalne imovine kako bi utvrdilo postoje li naznake da je došlo do gubitaka zbog umanjenja vrijednosti. Ako takve naznake postoje, procjenjuje se nadoknadivi iznos sredstva kako bi se odredio eventualni gubitak radi umanjenja. Ako nadoknadivi iznos nekog sredstva nije moguće procijeniti, Društvo procjenjuje nadoknadivi iznos jedinice koja stvara novac kojoj to sredstvo pripada. Ako je moguće odrediti realnu i dosljednu osnovu za raspoređivanje, imovina društva se također raspoređuje na pojedine jedinice koje stvaraju novac ili, ako to nije moguće, na najmanju skupinu jedinica koje stvaraju novac za koju je moguće odrediti realnu i konzistentnu osnovu raspoređivanja. Nematerijalna imovina neodređenog vijeka uporabe i nematerijalna imovina koja još nije raspoloživa za uporabu se testira na umanjenje jednom godišnje te svaki puta kad postoji naznaka o mogućem umanjenju.

Nadoknadivi iznos je veći iznos uspoređujući fer vrijednost umanjenu za troškove prodaje i vrijednost imovine u uporabi. Za potrebe procjene vrijednosti u uporabi, procijenjeni budući novčani tokovi diskontiraju se do sadašnje vrijednosti primjenom diskontne stope prije oporezivanja koja odražava sadašnju tržišnu procjenu vremenske vrijednosti novca i rizike specifične za to sredstvo za koje procjene budućih novčanih tokova nisu bile usklađene.

Ako je nadoknadivi iznos nekog sredstva procijenjen na iznos niži od knjigovodstvenog, knjigovodstveni iznos toga sredstva umanjuje se do nadoknadivog iznosa. Gubici od umanjenja vrijednosti priznaju se odmah kao rashod, osim kod sredstva iskazanog u revaloriziranom iznosu, u kojem slučaju se gubitak od umanjenja iskazuje kao smanjenje vrijednosti proizašlo iz revalorizacije sredstva.

Kod naknadnog poništenja gubitka od umanjenja vrijednosti, knjigovodstveni iznos sredstva povećava se do revidiranog procijenjenog nadoknadivog iznosa toga sredstva na način da uvećana knjigovodstvena vrijednost ne premašuje knjigovodstvenu vrijednost koja bi bila utvrđena da u prethodnim godinama nije bilo priznatih gubitaka od umanjenja na tom sredstvu. Poništenje gubitka od umanjenja vrijednosti odmah se priznaje kao prihod, osim ako se predmetno sredstvo ne iskazuje u revaloriziranom iznosu po drugim Standardima (primjerice po revalorizacijskom modelu sukladno MRS-u 16), u kom slučaju se poništenje gubitka od umanjenja vrijednosti iskazuje kao prihod do iznosa ranije priznatog gubitka od umanjenja vrijednosti, a potom kao povećanje revalorizacije.

2.14. Ulaganja u nekretnine

Ulaganje u nekretnine drži se radi zarade prihoda od najma, radi povećanja kapitalne vrijednosti imovine ili oboje.

Ulaganje u nekretnine početno se mjeri po trošku, uvećanom za transakcijske troškove, a naknadno vrednovanje obavlja se po metodi fer vrijednosti. Utvrđivanje fer vrijednost ulaganja u nekretnine obavlja se na temelju procjene ovlaštenog neovisnog procjenitelja.

Dobitak ili gubitak koji nastaje iz promjene fer vrijednosti ulaganja u nekretnine priznaje se u izvještaju o sveobuhvatno dobiti u razdoblju u kojem je nastao.

2.15. Ulaganja u ovisna društva

Ovisnim društvima smatraju se društva u kojima Društvo ima kontrolu nad poslovanjem, izravno ili neizravno. Kontrola je ostvarena kada Društvo ima pravo upravljanja financijskim i poslovnim politikama subjekta tako da se ostvare koristi od njegovih aktivnosti. Ulaganja u ovisna društva početno se priznaju po trošku, a naknadno se vrednuju po trošku umanjenom za umanjenje vrijednosti. Umanjenje se provodi na način kao za ostalu dugotrajnu materijalnu i nematerijalnu imovinu.

2.16. Ulaganja u pridružena društva

Pridruženim društvom smatraju se društva u kojima Društvo ima značajan utjecaj, ali nema kontrolu. Značajan utjecaj je moć sudjelovanja u odlukama o financijskim i poslovnim politikama subjekta u koje je izvršeno ulaganje, ali ne predstavlja kontrolu ili zajedničku kontrolu tih politika.

Ulaganja u pridružena društva iskazana su primjenom metode troška umanjena za gubitke od umanjenja vrijednosti ako postoje.

2.17. Financijska imovina

2.17.1. Početno priznavanje financijske imovine

Ulaganja se priznaju i prestaju priznavati na datum trgovanja gdje je kupnja i prodaja financijskog sredstva određena ugovorom čije odredbe zahtijevaju da se to sredstvo isporuči u okviru određenoga vremena uređenog od strane tržišta. Početno se mjere po fer vrijednosti uvećanoj za transakcijske troškove, osim u slučaju financijske imovine koja se vodi po fer vrijednosti u izvještaju o sveobuhvatnoj dobiti, koja se inicijalno mjeri po fer vrijednosti.

Financijska imovina klasificira se u slijedeće kategorije:

- "Po fer vrijednosti kroz račun dobiti i gubitka (FVRDIG)"

Financijska imovina se klasificira kao FVRDIG kada je namijenjena trgovanju ili je definirana od strane Društva kao takva. Ova se financijska imovina mjeri po fer vrijednosti, a svaka ostvarena dobit ili gubitak priznaju se u izvještaju o sveobuhvatnoj dobiti.

Svi derivativni financijski instrumenti spadaju u ovu kategoriju, osim ako su određeni i učinkoviti kao instrumenti zaštite (hedging) u kojem slučaju se primjenjuje računovodstvo zaštite.

- "Ulaganja koja se drže do dospjeća"

Mjenice i zadužnice s fiksnim ili utvrdivim iznosom plaćanja i fiksnim dospjećem za koje Društvo ima pozitivnu namjeru i mogućnost držati ih do dospjeća klasificiraju se kao ulaganja koja se drže do dospjeća. Ulaganja koja se drže do dospjeća evidentiraju se po amortiziranom trošku primjenom metode efektivne kamatne stope umanjeno za sva umanjenja vrijednosti, s prihodima priznatima na temelju efektivnog prinosa.

- "Financijska imovina raspoloživa za prodaju"

Financijska imovina raspoloživa za prodaju je nederivativna financijska imovina koja je ili određena za ovu kategoriju ili se ne može uključiti ni u koju drugu gore navedenu kategoriju financijske imovine. Ova se imovina iskazuje po fer vrijednosti. Dobici i gubici nastali uslijed promjena u fer vrijednosti priznaju se unutar ostale sveobuhvatne dobiti, u revalorizacijskim rezervama tog ulaganja, osim gubitka od umanjenja, kamata izračunatih primjenom metode efektivne kamatne stope te pozitivnih i negativnih tečajnih razlika na monetarnim sredstvima, koji se priznaju direktno u izvještaju o sveobuhvatnoj dobiti.

Ukoliko je financijska imovina otuđena ili ju je potrebno umanjiti, kumulativni dobiti i gubici, koji su prethodno priznati unutar ostale sveobuhvatne dobiti u revalorizacijskim rezervama nastalima od ulaganja, priznaju se u izvještaju o sveobuhvatnoj dobiti.

- "Zajmovi i potraživanja"

Potraživanja od kupaca, zajmovi i ostala potraživanja s fiksnim ili utvrdivim iznosom plaćanja koja ne kotiraju na aktivnom tržištu klasificiraju se kao zajmovi i potraživanja. Zajmovi i potraživanja mjere se po amortiziranom trošku primjenom metode efektivne kamatne stope umanjeno za sva umanjenja vrijednosti imovine. Prihod od kamata priznaje se primjenom efektivne kamatne stope osim za kratkoročna potraživanja gdje priznavanje kamata nije materijalno značajno.

2.17.2. Umanjenje vrijednosti financijske imovine

Na svaki datum bilance Društvo procjenjuje postoje li pokazatelji o umanjenju vrijednosti financijske imovine, osim one imovine klasificirane kao imovina po fer vrijednosti kroz račun dobiti i gubitka.

Vrijednost financijske imovine umanjuje se ako postoji objektivan dokaz o umanjenju njezine vrijednosti kao rezultat jednog ili više događaja nastalih nakon početnog priznavanja imovine, kad taj događaj utječe na procijenjene buduće novčane tokove od financijske imovine.

Za pojedine kategorije financijske imovine, kao što su potraživanja od kupaca, pojedinačno procijenjena imovina za koju ne postoji objektivan dokaz o umanjenju vrijednosti naknadno se uključuje u grupu financijske imovine i za nju se zajednički procjenjuje potreba za umanjenjem.

Objektivan dokaz o umanjenju vrijednosti portfelja potraživanja može uključivati prijašnje iskustvo Društva vezano za naplatu potraživanja, povećanje broja zakašnjelih plaćanja u portfelju nakon isteka prosječnog odobrenog perioda te uočene promjene u državnim i lokalnim ekonomskim uvjetima koje utječu na zakašnjenje naplate potraživanja.

2.17.3. Prestanak priznavanja financijske imovine

Društvo prestaje priznavati financijsku imovinu samo i isključivo ako ugovorna prava na novčane tokove od financijske imovine isteknu ili ako ono prenese financijsku imovinu i sve značajne rizike i koristi povezane sa vlasništvom nad tom financijskom imovinom drugom društvu.

2.18. Potraživanja

Potraživanja se početno mjere po fer vrijednosti. Na svaki datum bilance, potraživanja, čija se naplata očekuje u razdoblju dužem od godinu dana, se iskazuju po amortiziranom trošku primjenom metode efektivne kamatne stope umanjeno za gubitak od umanjenja vrijednosti. Kratkotrajna potraživanja iskazuje se po početno priznatom nominalnom iznosu umanjenom za odgovarajući iznos ispravka vrijednosti za procijenjene nenaplative iznose i umanjenja vrijednosti.

Vrijednost potraživanja se umanjuje i gubici od umanjenja vrijednosti nastaju samo i isključivo ako postoji objektivan dokaz o umanjenju vrijednosti proizašao iz jednog ili više događaja nastalih nakon početnog priznavanja imovine kada taj događaj utječe na procijenjene buduće novčane tokove od potraživanja koji mogu biti pouzdano utvrđeni. Na svaki datum bilance procjenjuje se postoji li objektivan dokaz o umanjenju vrijednosti pojedinog potraživanja. Ako postoji objektivni dokaz o umanjenju vrijednosti potraživanja, iznos gubitka mjeri se kao razlika između knjigovodstvene vrijednosti i procijenjenih budućih novčanih tokova. Knjigovodstvena vrijednost potraživanja će se umanjiti direktno ili upotrebom odvojenog konta ispravka vrijednosti. Iznos gubitka se priznaje na teret računa dobiti i gubitka za tekuću godinu.

2.19. Novac i novčani ekvivalenti

Novac i novčani ekvivalenti iskazuju se u izvještaju o financijskom položaju po trošku. U izvještaju o novčanim tokovima, novac i novčani ekvivalenti sastoje se od novčanih sredstava kod banaka i u blagajni.

2.20. Zalihe

Zalihe se iskazuju po trošku ili neto utrživoj vrijednosti, ovisno o tome što je niže. Neto utrživa vrijednost predstavlja procijenjenu prodajnu cijenu zaliha tijekom uobičajenog poslovanja, umanjenu za pripadajuće troškove prodaje.

Trošak zaliha obuhvaća sve troškove nabave, troškove konverzije i druge troškove koji su nastali dovođenjem zaliha na sadašnju lokaciju i u sadašnje stanje.

Troškovi nabave zaliha obuhvaćaju kupovnu cijenu, uvozne carine i druge poreze (osim onih koje subjekt kasnije može povratiti od poreznih vlasti) te troškove prijevoza, rukovanja zaliha, kao i druge troškove koji se mogu izravno pripisati stjecanju gotovih proizvoda, materijala i usluga. Trgovački i količinski popusti te druge slične stavke oduzimaju se kod određivanja troškova nabave.

Troškovi konverzije zaliha uključuju troškove izravno povezane s jedinicama proizvodnje te sustavno raspoređene fiksnog i varijabilnog dijela općih troškove proizvodnje koji su nastali konverzijom materijala u gotove proizvode. Raspoređivanje fiksnih općih troškova proizvodnje na troškove konverzije temelji se na normalnom kapacitetu proizvodnje.

Utrošak zaliha mjeri se metodom ponderiranog prosječnog troška.

Sitni inventar u potpunosti se otpisuje prilikom stavljanja u upotrebu.

2.21. Vlasnički instrumenti izdani od strane Društva

Vlasnički instrument je svaki ugovor koji dokazuje udio u ostatku imovine Društva nakon oduzimanja svih njegovih obaveza. Vlasnički instrumenti izdani od strane Društva priznaju se kao razlika između primitaka i direktnih troškova izdavanja.

Dionički kapital

a) Redovne dionice

Dionički kapital predstavlja nominalnu vrijednost izdanih dionica. Kapitalna dobit uključuje premiju ostvarenu prilikom izdavanja dionica. Bilo koji transakcijski troškovi povezani sa izdavanjem redovnih dionica priznaju se kao smanjenje kapitala.

b) Otkup dioničkog kapitala

Iznos naknade plaćene za otkup dioničkog kapitala, uključujući direktne zavisne troškove, priznaje se kao umanjenoje u kapitalu i rezervama. Otkupljene dionice klasificiraju se kao vlastite dionice i predstavljaju odbitnu stavku od ukupnog kapitala i rezervi.

2.22. Financijske obveze

2.22.1. Financijske obveze po fer vrijednosti kroz račun dobiti i gubitka

Financijske se obveze klasificiraju kao financijske obveze po fer vrijednosti u računu dobiti i gubitka kada su ili namijenjene trgovanju ili su definirane od strane Društva kao takve. Financijska obveza iskazana po fer vrijednosti kroz račun dobiti i gubitka mjeri se po njezinoj fer vrijednosti, a pripadajuća dobit ili gubitak priznaju se u izvještaju o sveobuhvatnoj dobiti. Neto dobitak ili gubitak priznat u izvještaju o sveobuhvatnoj dobiti uključuje i kamatu na financijsku obvezu.

2.22.2. Ostale financijske obveze

Ostale financijske obveze, uključujući kredite i zajmove, početno se mjere po fer vrijednosti, umanjenoj za transakcijske troškove. Ostale financijske obveze naknadno se mjere po

amortiziranom trošku koristeći metodu efektivne kamatne stope, s kamatnim troškom priznatim na temelju efektivnog prinosa.

Metoda efektivne kamatne stope je metoda izračuna amortiziranog troška financijske obveze i raspoređivanja troška kamata tijekom određenog razdoblja. Efektivna kamatna stopa je kamatna stopa koja točno diskontira procijenjena buduća novčana plaćanja kroz očekivani vijek trajanja financijskog instrumenta ili, gdje je prikladnije, kroz kraće razdoblje.

2.22.3. Prestanak priznavanja financijske obveze

Društvo prestaje priznavati financijsku obvezu samo i isključivo ako je ista podmirena, otpisana ili istekla.

2.23. Potencijalna imovina i obveze

Potencijalna imovina ne priznaje se u financijskim izvještajima Društva, već se priznaje u trenutku kada postane vjerojatan priljev gospodarskih koristi.

Potencijalne obveze ne priznaju se u financijskim izvještajima Društva, nego se samo objavljuju u bilješkama uz financijske izvještaje.

2.24. Ključne procjene i pretpostavke te neizvjesnosti u pripremi financijskih izvještaja

Pri izradi financijskih izvještaja, izvršni direktori su koristili određene procjene i pretpostavke koje utječu na neto knjigovodstvenu vrijednost imovine i obveza Društva, objavljivanje potencijalnih stavaka na datum bilance te objavljene prihode i rashode tada završenog razdoblja.

Procjene su korištene, ali ne i ograničene na: obračun i razdoblje amortizacije i ostatke vrijednosti nekretnina, postrojenja i opreme i nematerijalne imovine, procjene umanjavanja vrijednosti, ispravke vrijednosti zaliha i sumnjivih i spornih potraživanja, rezerviranja za primanja zaposlenih i sudske sporove.

Više detalja o računovodstvenim politikama za ove procjene nalazi se u ostalim dijelovima ove bilješke, kao i ostalim bilješkama uz financijska izvještaja. Budući događaji i njihovi utjecaji ne mogu se predvidjeti sa sigurnošću. Zbog toga računovodstvene procjene zahtijevaju prosudbu, a one korištene pri izradi financijskih izvještaja su podložne promjenama nastankom novih događaja, stjecanjem dodatnog iskustva, dobivanjem dodatnih informacija i promjenom okruženja u kojemu Društvo posluje. Stvarni rezultati mogu se razlikovati od procijenjenih.

2.25. Događaji nakon datuma financijskih izvještaja

Događaji nakon datuma izvještavanja koji pružaju dodatne informacije o položaju Društva na datum bilance (događaji koji imaju za učinak usklađenja) priznaju se u financijskim izvještajima. Oni događaji koji nemaju za posljedicu usklađenja objavljeni su u bilješkama uz financijske izvještaje ako su od materijalnog značaja.

3. Prihodi od prodaje

Prihodi od prodaje uključuju prihode od prodaje proizvoda, roba i usluga.

	2017.		2016.	
Prihod od prodaje na domaćem tržištu	119.957.119	26%	114.911.891	33%
Prihod od prodaje na inozemnom tržištu	333.739.399	74%	235.354.027	67%
Ukupno	453.696.518	100%	350.265.918	100%

Prihodi od prodaje proizvoda i usluga ostvareni s ovisnim društvima iznose 167.957.130 kn (u 2016. godini 29.537.847 kn).

Segmentiranje prihoda po programima:

	2017.		2016.	
Program Aqua Maris	172.959.755	38%	117.061.788	33%
Receptni program	121.448.890	27%	107.295.057	31%
Bezreceptni program	84.392.122	19%	98.354.803	28%
Ugovorna proizvodnja i Licensing Out	49.093.779	11%	21.991.503	6%
Ostali programi	25.801.972	6%	5.562.767	2%
Ukupno	453.696.518	100%	350.265.918	100%

4. Ostali prihodi

	2017.		2016.	
Prihodi od dotacija i subvencija	2.637.726	2%	3.090.053	1%
Dobit od prodaje nekretnina, postrojenja i opreme	5.824.447	4%	347.395	0%
Prihodi od prodaje brenda i licenci	145.913.357	92%	238.898.075	98%
Ostali prihodi	4.415.982	3%	2.424.406	1%
Ukupno	158.791.512	100%	244.759.929	100%

Prihodi od dotacija i subvencija odnose se na prihode od povlašćenih kamata, prihode od sufinanciranja zapošljavanja, prihode državnih potpora i subvencija te prihode s osnove besplatnih primitaka imovine.

Prihodi od prodaje dugotrajne imovine ostvareni s ovisnim društvima iznose 1.199.504 kn (u 2016. godini 14.953 kn).

Prihodi od prodaje brenda u 2017. godini odnose se na konačnu realizaciju prodaje ruskog portfelja proizvoda brenda D-Panthenol i proizvoda iz segmenta ženskog zdravlja mađarskom partneru Egis Pharmaceuticals-u.

Ostali prihodi obuhvaćaju prihode od otpisa obveza, viškova, naknadno naplaćenih usklađivanja, prihode od refundacija šteta, prihode iz proteklih razdoblja, prihode od ukidanja rezerviranja, te ostale nespomenute prihode.

5. Promjena stanja zaliha

Vrijednost zalihe gotovih proizvoda na kraju 2017. godine smanjila se za 3.555.770 kn u odnosu na početno stanje razdoblja (u 2016. godini povećanje od 4.897.260 kn).

6. Materijalni troškovi

	2017.	2016.
Troškovi materijala, energije i sitnog inventara	165.277.309	132.165.707
Troškovi prodane robe	3.791.734	2.538.703
Ostali vanjski troškovi usluga	143.779.692	136.921.132
Ukupno	312.848.735	271.625.542

Na poziciji Troškovi materijala, energije i sitnog inventara 155.809.199 kn (u 2016. godini 122.546.614 kn) odnosi se na troškove sirovina i materijala, od kojih je 16.934 kn ostvareno s ovisnim društvima (u 2016. godini 5.050 kn). Preostali iznos odnosi se na uredski i ambalažni materijal, sitni inventar, električnu energiju i gorivo.

Na poziciji Ostali vanjski troškovi iskazano je 28.115.100 kn (u 2016. godini 45.039.222 kn) troškova usluga promidžbe, sponzorstva i sajmovi, 59.067.736 kn (u 2016. godini 25.255.387 kn) troškova intelektualnih usluga, 13.460.335 kn (u 2016. godini 15.116.992 kn) troškova usluga održavanja i zaštite, 3.161.099 kn (u 2016. godini 12.830.472 kn) troškova unaprjeđenja prodaje. Unutar pozicije Intelektualne usluge iskazani su troškovi naknada za usluge revizije i poreznog savjetovanja u iznosu 255.158 kn (u 2016. godini 274.896 kn). Preostali iznos odnosi se na troškove telefona, pošte i prijevoza, usluge registracije prijevoznih sredstava, zakup, komunalne usluge, vanjske usluge reprezentacije. Ostali troškovi vanjskih usluga ostvareni s ovisnim društvima iznose 3.654.015 kn (u 2016. godini 2.603.873 kn).

7. Troškovi zaposlenika

Društvo je na dan 31.12.2017. godine imalo 522 zaposlenika (2016. godine 687 zaposlenika). Razlog pada broja zaposlenika je prelazak većeg dijela zaposlenika iz predstavništva Moskva u ovisno društvo Jadran LLC.

	2017.	2016.
Neto plaće	57.249.503	67.342.141
Porez, prirez i doprinosi iz plaće	21.406.912	22.858.080
Doprinosi na plaće	13.746.470	16.211.411
Ukupno	92.402.885	106.411.632

U toku redovnog poslovanja prilikom isplata plaća u ime svojih radnika obavljaju se redovita plaćanja doprinosa sukladno Zakonu. Obvezni mirovinski doprinosi fondovima iskazuju se kao dio troška plaća kada se obračunaju.

8. Amortizacija

	2017.	2016.
Amortizacija nematerijalne imovine	7.264.887	7.682.853
Amortizacija materijalne imovine	26.473.043	28.110.038
Ukupno	33.737.930	35.792.891

9. Vrijednosno usklađivanje

U 2017. godini izvršeno je vrijednosno usklađivanje potraživanja od kupaca u iznosu od 225.417 kn (u 2016. godini 28.691 kn).

10. Ostali poslovni rashodi

	2017.	2016.
Troškovi restrukturiranja	11.888.653	-
Ostali troškovi zaposlenika	7.579.717	8.091.232
Nerealizirani gubitak - MRS 40 i MSFI 5	3.561.032	9.969.229
Troškovi osiguranja	3.494.701	3.869.507
Troškovi registracije vlastitih proizvoda	3.490.884	2.772.573
Troškovi rashoda sirovine	3.465.844	3.246.201
Naknade članovima nadzornog / upravnog odbora	3.326.680	3.178.369
Bankarski troškovi	2.240.646	1.796.968
Sadašnja vrijednost rashodovane dugotrajne imovine	2.009.066	1.142.729
Izravni otpisi potraživanja	1.167.089	2.796.984
Troškovi stručnog obrazovanja	1.112.377	779.671
Troškovi donacija	197.048	305.042
Troškovi reprezentacije	195.005	225.457
Troškovi za stručnu literaturu	104.287	768.863
Troškovi naknadnih odobrenja	26.909	7.500.193
Ostali troškovi poslovanja	6.070.852	6.473.082
Ukupno	49.930.790	52.916.100

Najznačajniji Ostali troškovi poslovanja odnose se na troškove rashoda sirovina u iznosu 3.465.844 kn (u 2016. godini 3.246.201 kn), te ostale troškove ostvarene s ovisnim društvima u iznosu 1.278.305 kn (u 2016. godini 2.178.926 kn).

11. Neto financijski rashodi

	2017.	2016.
Prihodi od kamata	1.855.394	33.503
Prihodi od tečajnih razlika	15.671.009	63.041.381
Prihodi od dividende	24.356	23.937
Ostali financijski prihodi	3.946.524	2.506.995
Nerealizirani dobitak od porasta fer vrijednosti forward ugovora	-	489.059
Ukupno financijski prihodi	21.497.283	66.094.875
Troškovi kamata	(24.168.262)	(31.084.556)
Troškovi od tečajnih razlika	(26.671.029)	(15.231.694)
Ostali financijski troškovi	(12.433.403)	(65.162.192)
Nerealizirani gubitak od pada fer vrijednosti forward ugovora	-	(11.691.464)
Ukupno financijski rashodi	(63.272.694)	(123.169.906)
Neto financijski rashodi	(41.775.411)	(57.075.031)

Društvo je u 2017. godini ostvarilo prihod od kamata od ovisnih društava u iznosu od 1.795.165 kn (u 2016. godini 29.959 kn).

Na poziciji Ostali financijski prihodi iskazani su realizirani dobitci od financijskih izvedenica u iznosu od 3.946.524 kn (u 2016. godini 2.506.995 kn).

Društvo je u 2017. godini ostvarilo troškova kamata od ovisnih u iznosu od 141.747 kn (u 2016. godini 710.311 kn).

Ostali financijski troškovi ostvareni s ovisnim društvima u 2017. godini iznose 1.029.000 kn (u 2016. godini 2.058.444 kn).

12. Porez na dobit

	2017.	2016.
Tekući porez	96.463	38.420
Odgođeni porez	7.110.129	(15.267.666)
Ukupno	7.206.592	(15.229.246)

	2017.	2016.
Dobit prije poreza	78.011.092	76.073.220
Povećanje osnovice	11.236.750	64.027.477
Državne potpore za razvoj i obrazovanje	(1.264.778)	(5.087.187)
Ostalo smanjenje osnovice	(50.909.762)	(97.831)
Porezna osnovica	37.073.302	134.915.679
Porez po redovnoj stopi	6.673.194	26.983.136
Porezni poticaj za investiranje	(6.576.731)	(26.944.716)
Porezna obveza	96.463	38.420
Formiranje odgođene porezne imovine	(8.189.244)	(15.288.272)
Ukidanje odgođene porezne imovine	15.299.373	20.606
Ukupan porez na dobit	7.206.592	(15.229.246)

Društvu je 26.2.2014. godine Ministarstvo gospodarstva temeljem Zakona o poticanju investicija i unapređenju investicijskog okruženja dodijelilo status nositelja poticajnih mjera za projekt Svilno 2.

Društvo koristi porezne povlastice u vidu smanjene stope poreza na dobit koja iznosi 0%. Društvo je 2017. godine iskazalo poreznu obvezu u iznosu od 96.463 kn kako bi istu podmirilo porezom plaćenim u inozemstvu temeljem poreza po odbitku pri prodaji licence.

Iznos poticaja za investiranje za koji nije formirana odgođena porezna imovina iznosi 50.874.930 kn.

13. Nematerijalna imovina

Kretanje nematerijalne imovine tijekom 2017.:

Opis	Interno razvijena nematerijalna imovina		Patenti, licencije, zaštitni znaci, registracije vlastitih proizvoda		Nematerijalna imovina u pripremi		Ukupno nematerijalna imovina	
	u kn	u kn	u kn	u kn	u kn	u kn	u kn	u kn
Nabavna vrijednost nematerijalne imovine								
Stanje 1. siječnja 2017.	20.146.082	39.691.781	12.620.770	72.458.633				
Direktna povećanja		3.920.965	14.809.913	18.730.878				
Povećanja prijenosom sa imovine u pripremi	1.873.828	1.414.553	-3.288.381	-				
Ostala povećanja / smanjenja	-	-	-	-				
Rashod i prodaja	-	-2.992.676	-	-2.992.676				
Stanje 31. prosinca 2017.	22.019.910	42.034.623	24.142.302	88.196.835				
Akumulirana amortizacija i umanjenje vrijednosti nematerijalne imovine								
Stanje 1. siječnja 2017.	7.211.721	26.284.441	-	33.496.162				
Obračunata amortizacija za 2017. godinu	1.515.345	5.749.542	-	7.264.887				
Ispravak vrijednosti rashodovane i prodane imovine		-1.278.492	-	-1.278.492				
Stanje 31. prosinca 2017.	8.727.066	30.755.491	-	39.482.557				
Sadašnja vrijednost nematerijalne imovine 1. siječnja 2017.	12.934.361	13.407.340	12.620.770	38.962.471				
Sadašnja vrijednost nematerijalne imovine 31. prosinca 2017.	13.292.844	11.279.132	24.142.302	48.714.278				

Kretanje nematerijalne imovine tijekom 2016. godine:

Opis	Interno razvijena nematerijalna imovina		Patenti, licencije, zaštitni znaci, registracije vlastitih proizvoda		Nematerijalna imovina u pripremi		Ukupno nematerijalna imovina	
	u kn	u kn	u kn	u kn	u kn	u kn	u kn	u kn
Nabavna vrijednost nematerijalne imovine								
Stanje 1. siječnja 2016.	16.947.282	40.174.918	10.665.924		67.788.124			
Direktna povećanja	-	2.700.642	7.656.662		10.357.304			
Povećanja prijenosom sa imovine u pripremi	3.198.800	2.503.016	-5.701.816		-			
Ostala povećanja / smanjenja	-	-	-		-			
Rashod i prodaja	-	-5.686.795	-		-5.686.795			
Stanje 31. prosinca 2016.	20.146.082	39.691.781	12.620.770		72.458.633			
Akumulirana amortizacija i umanjenje vrijednosti nematerijalne imovine								
Stanje 1. siječnja 2016.	5.385.502	26.114.602	-		31.500.104			
Obračunata amortizacija za 2016. godinu	1.826.219	5.856.634	-		7.682.853			
Ispravak vrijednosti rashodovane i prodane imovine	-	-5.686.795	-		-5.686.795			
Stanje 31. prosinca 2016.	7.211.721	26.284.441	-		33.496.162			
Sadašnja vrijednost nematerijalne imovine 1. siječnja 2016.								
	11.561.780	14.060.316	10.665.924		36.288.020			
Sadašnja vrijednost nematerijalne imovine 31. prosinca 2016.								
	12.934.361	13.407.340	12.620.770		38.962.471			

14. Nekretnine, postrojenja, oprema

Opis	Zemljište	Građevinski objekti	Postrojenja i oprema	Alati, pog. i uredski inventar, namještaj i tran. sredstva, uređaji	Ostala materijalna imovina	Materijalna imovina u pripremi	Ukupno materijalna imovina
	u kn	u kn	u kn	u kn	u kn	u kn	u kn
Nabavna vrijednost materijalne imovine							
Stanje 1. siječnja 2017.	40.388.345	281.639.659	265.268.991	45.201.464	832.480	2.213.686	635.544.625
Direktna povećanja u 2017.	-	-	-	-	-	8.960.021	8.960.021
Povećanje prijenosom sa imovine u pripremi	-	206.622	4.469.747	1.420.863	-	-6.097.232	-
Ostala povećanja / smanjenja	-	-	-	-	-	-	-
Rashodi i prodaja	-68.640	-160.159	-5.122.277	-17.440.160	-	-	-22.791.236
Stanje 31. prosinca 2017.	40.319.705	281.686.122	264.616.461	29.182.167	832.480	5.076.475	621.713.410
Akumulirana amortizacija i umanjenja vrijednosti materijalne imovine							
Stanje 1. siječnja 2017.	-	36.593.905	91.607.483	31.649.776	-	-	159.851.164
Obracunata amortizacija za 2017. godinu	-	6.450.885	15.832.477	4.189.681	-	-	26.473.043
Ispravak vrijednosti rashodovane i prodane imovine	-	-82.749	-4.156.754	-15.758.528	-	-	-19.998.031
Stanje 31. prosinca 2017.	-	42.962.041	103.283.206	20.080.929	-	-	166.326.176
Predjumovi za materijalnu imovinu na 31. prosinca 2016.							
Predjumovi za materijalnu imovinu na 31. prosinca 2017.							
Sadašnja vrijednost materijalne imovine 1. siječnja 2017.	40.388.345	245.045.754	173.661.508	13.551.688	832.480	2.213.686	475.780.514
Sadašnja vrijednost materijalne imovine 31. prosinca 2017.	40.319.705	238.724.081	161.333.255	9.101.238	832.480	5.076.475	455.399.279
Ulaganje u nekretnine - MRS 40	3.376.039	13.494.825	-	-	-	-	16.870.864

Kretanje nekretnina, postrojenja i opreme tijekom 2016. godine:

Opis	Zemljište	Građevinski objekti	Postrojenja i oprema	Alati, pog. i uredski inventar, namještaj i tran. sredstva, uređaji	Ostala materijalna imovina	Materijalna imovina u pripremi	Ukupno materijalna imovina
	u kn	u kn	u kn	u kn	u kn	u kn	u kn
Nabavna vrijednost materijalne imovine							
Stanje 1. siječnja 2016.	40.342.810	280.649.675	260.758.116	46.040.565	748.462	3.118.707	631.658.335
Direktna povećanja u 2016.	-	-	-	-	-	10.662.973	10.662.973
Povećanje prijenosom sa imovine u pripremi	951.550	989.984	7.008.569	1.635.063	84.018	-10.669.184	-
Ostala povećanja / smanjenja	-	-	-	-	-	-	-
Rashod i prodaja	-906.015	-	-2.497.694	-2.474.163	-	-898.810	-6.776.683
Stanje 31. prosinca 2016.	40.388.345	281.639.659	265.268.991	45.201.464	832.480	2.213.686	635.544.626
Akumulirana amortizacija i umanjenja vrijednosti materijalne imovine							
Stanje 1. siječnja 2016.	-	30.193.834	77.958.360	28.216.766	-	-	136.368.960
Obračunata amortizacija za 2016. godinu	-	6.400.071	16.079.112	5.630.855	-	-	28.110.038
Ispravak vrijednosti rashodovane i prodane imovine	-	-	-2.429.989	-2.197.844	-	-	-4.627.833
Stanje 31. prosinca 2016.	-	36.593.905	91.607.483	31.649.776	-	-	159.851.164
Predjmovi za materijalnu imovinu na 31. prosinca 2015.							261.426
Predjmovi za materijalnu imovinu na 31. prosinca 2016.							87.052
Sadašnja vrijednost materijalne imovine 1. siječnja 2016.	40.342.810	250.455.841	182.799.756	17.823.799	748.462	3.118.707	495.550.801
Sadašnja vrijednost materijalne imovine 31. prosinca 2016.	40.388.345	245.045.754	173.661.508	13.551.688	832.480	2.213.686	475.780.514
Ulaganje u nekretnine- MRS 40	3.376.039	13.494.825	-	-	-	-	16.870.864

Na nekretninama u vlasništvu društva upisano je založno pravo kao osiguranje vraćanja kredita.

15. Ulaganje u ovisna društva

	udio vlasništva	2017.	2016.
Farmis d.o.o. Sarajevo	100%	170.228	170.228
Jadran-Galenski laboratorij,d.o.o.Ljubljana	100%	963.101	963.101
JGL d.o.o. Beograd - Sopot	100%	10.448.065	10.448.065
Pablo d.o.o. Zagreb	100%	33.768.528	33.768.528
JGL North America LLC	100%	3.406.518	3.406.518
Adrialab d.o.o.	100%	10.200.000	10.200.000
JADRAN LLC Moskva	100%	4.425	4.425
Ukupno		<u>58.960.865</u>	<u>58.960.865</u>

16. Ostala financijska imovina

Ostala financijska imovina odnosi se na ulaganja u udjele i dionice:

	2017.	2016.
Galena d.o.o.	49.000	49.000
Kanal Ri d.o.o.	845.000	845.000
Wiener osiguranje Vienna Insurance Group d.d.	337.575	337.575
Ukupno	<u>1.231.575</u>	<u>1.231.575</u>

17. Odgođena porezna imovina

	2017.	2016.
Privremene porezne razlike - rezerviranja	152.993	140.679
Privremene porezne razlike – vrijednosna usklađenja	16.973	7.043.809
Privremene porezne razlike - nerealizirani gubitak od financijskih izvedenica	-	2.104.464
Neiskorištene porezne olakšice	7.834.154	6.140.000
Privremene porezne razlike - vrijednosno usklađenje prema MSFI 5	314.703	-
Ukupno	<u>8.318.823</u>	<u>15.428.952</u>

18. Zalihe

	2017.	2016.
Sirovine i materijal	46.106.296	43.110.887
Gotovi proizvodi	69.492.913	73.048.684
Roba	1.925.614	1.526.795
Dugotrajna imovina namijenjena prodaji	12.743.077	16.173.630
Ukupno	130.267.900	133.859.996

Iznos zalihe gotovih proizvoda koji je priznat kao rashod tijekom 2017. godine iznosi 219.992.383 kn (u 2016. godini 178.105.211 kn). Iznos otpisa zalihe gotovih proizvoda tijekom 2017. godine iznosi 3.447.351 kn (u 2016. godini 7.190.103 kn).

19. Potraživanja

	2017.	2016.
Potraživanja od kupaca	110.250.669	459.557.636
Potraživanja od ovisnih društava	190.044.285	50.267.405
Potraživanja od zaposlenih	4.211	5.484
Potraživanja od države	3.523.118	4.251.626
Ostala kratkotrajna potraživanja	2.453.692	2.634.397
Ukupno	306.275.975	516.716.548

19.1. Potraživanja od kupaca

	2017.	2016.
Kupci u zemlji	47.001.877	39.566.192
Kupci u inozemstvu	63.248.792	419.991.444
Ukupno	110.250.669	459.557.636

Struktura potraživanja od kupaca po valuti, izraženo u kunama:

	2017.	2016.
HRK	47.001.877	39.566.192
EUR	45.577.537	200.866.361
RUB	16.847.262	218.844.520
USD	823.993	280.563
Ukupno	110.250.669	459.557.636

Starosna struktura dospjelih potraživanja od kupaca izuzev potraživanja od povezanih društava za koja nije izvršen ispravak vrijednosti:

	2017.	2016.
0 - 90 dana	9.250.605	29.239.251
91 - 180 dana	15.440	5.040.830
181 - 360 dana	21.630	19.165.708
preko 360 dana	14.814.325	2.494.178
Ukupno	24.102.000	55.939.967

19.2. Potraživanja od ovisnih društava

	Osnova potraživanja	2017.	2016.
Pablo zdravstvena ustanova za ljekarničku djelatnost	Cesije	29.902.972	16.805.608
Pablo zdravstvena ustanova za ljekarničku djelatnost	Prodaja	2.933	126.992
Adrialab d.o.o.	Prodaja	5.334.831	3.209.609
JGL d.o.o. Beograd-Sopot	Prodaja	18.101.442	15.036.652
Farmis d.o.o. Sarajevo	Prodaja	13.471.631	14.522.626
Jadran Galenski laboratorij d.o.o. Ljubljana	Prodaja	984.152	397.938
JADRAN LLC Moskva	Kamata	1.620.787	24.466
JADRAN LLC Moskva	Predujmovi	283.806	143.514
JADRAN LLC Moskva	Prodaja	107.631.020	-
JADRAN LLC Moskva	Cesije	12.710.711	-
Ukupno		190.044.285	50.267.405

19.3. Ostala kratkotrajna potraživanja

	2017.	2016.
Potraživanja za kamate od društava s udjelima do 20%	421	-
Potraživanja za predujmove	2.448.605	2.047.658
Potraživanja po cesijama	-	586.739
Potraživanje s osnova naknade štete	4.666	-
Ukupno	2.453.692	2.634.397

20. Kratkotrajna financijska imovina

	2017.	2016.
Dani zajmovi i depoziti	367.539	-
Zajmovi ovisnim društvima	45.244.394	6.959.078
Potraživanja po financijskim izvedenicama	-	489.058
Ukupno	45.611.933	7.448.136

21. Novac u banci i blagajni

	2017.	2016.
Žiro račun	638.422	255.643
Blagajna	3.872	15.433
Devizni račun i nerezidentni računi	9.889.176	11.350.098
Devizna blagajna	15.376	12.905
Ukupno	10.546.846	11.634.079

	2017.	2016.
HRK	642.294	271.076
EUR	7.310.239	3.640.415
RUB	1.765.870	7.478.011
USD	259.052	-
UAH	370.319	-
ostalo	199.072	244.577
Ukupno	10.546.846	11.634.079

22. Ostala potraživanja

Ostala potraživanja odnose se na unaprijed plaćene troškove i na dan 31.12.2017. iznose 1.285.245 kn (u 2016. godini 2.790.715 kn).

23. Temeljni kapital

Temeljni kapital Društva na dan 31.12.2017. godine iznosi 118.472.000 kn (2016. godine 118.472.000 kn) i podijeljen je na 1.184.720 dionica pojedinačne nominalne vrijednosti 100 kn.

24. Rezerve

Društvo na dan 31.12.2017. ima rezerve u iznosu od 46.035.724 kn (u 2016. godini 42.584.457 kn). Promjena je posljedica formiranja rezervi za vlastite dionice iz zadržane dobiti zbog otkupa vlastitih dionica te formiranja rezervi za pokriće neotpisanih troškova razvoja iskazanih u aktivima.

25. Zadržana dobit ili preneseni gubitak

Na kraju 2017. godine ukupna zadržana dobit Društva iznosi 307.060.028 kn (u 2016. godini 239.197.669 kn).

Odlukom Glavne skupštine od 27.06.2017. dobit 2016. godine u iznosu od 3.451.267 kn raspoređena je u ostale rezerve Društva za pokriće neotpisanih troškova razvoja iskazanih u aktivi. Donesena je i odluka o isplati dividende na teret zadržane dobiti 2007. godine u ukupnom iznosu od 11.160.740 kn.

Iz zadržane dobiti formirane su rezerve za otkup vlastitih dionica u iznosu od 8.828.100 kn.

26. Rezultat poslovne godine

U 2017. godini Društvo je ostvarilo neto dobit od 70.804.500 kn (u 2016. godini 91.302.466 kn).

Neto dobit po dionici u 2017. godini iznosi 64 kn (u 2016. godini 80 kn).

27. Rezerviranja

	2017.	2016.
Rezervacija za jubilarne nagrade i otpremnine	849.963	781.551
Rezerviranja za započete sudske sporove	244.000	237.000
Ukupno	1.093.963	1.018.551

Tijekom 2017. godine promjene na rezerviranjima bile su:

	2017.	2016.
Iznos rezerviranja 01. siječnja	1.018.551	806.428
Ukidanje rezerviranja	(90.000)	(24.877)
Dodatna rezerviranja	165.412	237.000
Iznos rezerviranja 31. prosinca	1.093.963	1.018.551

28. Dugoročne obveze prema bankama i financijskim institucijama

	2017.	2016.
Obveze prema bankama	272.222.367	301.535.924
Obveze prema financijskim institucijama	27.738.344	45.019.262
Ukupno	299.960.711	346.555.186

Prosječna kamatna stopa po dugoročnim kreditima za 2017. godinu iznosi 4,00% (u 2016. godini 4,09%).

Obveze prema bankama	2017.	2016.
Addiko banka d.o.o.	1.169.369	-
HBOR	237.357.018	237.157.936
EBRD	33.695.980	64.377.988
Ukupno	272.222.367	301.535.924

Kao osiguranje vraćanja kredita upisano je založno pravo na nekretninama u vlasništvu društva.

Obveze prema bankama	Stanje na 01.01.2017.	Nova zaduženja i tečajne razlike	Prijenos na kratkoročnu poziciju	Stanje na 31.12.2017.
Addiko bank d.d.	-	1.559.159	(389.790)	1.169.369
HBOR	237.157.936	199.082	-	237.357.018
EBRD	64.377.988	(30.682.008)	-	33.695.980
Ukupno	301.535.924	(28.923.767)	(389.790)	272.222.367

Ročnost obaveza po dugoročnim kreditima

	Tekuće dospijeće 2018.	2019. - 2022.	2023.-na dalje
Addiko bank d.d.	2.338.738	1.169.369	-
HBOR	-	105.492.008	131.865.010
EBRD	-	33.695.980	-
Ukupno	2.338.738	140.357.357	131.865.010

Obveze za leasing	2017.	2016.
Erste & Steiermarkische S-Leasing d.o.o.	14.520.856	21.057.057
Hypo Alpe- Adria- Leasing d.o.o u likvidaciji	-	3.541.706
OTP leasing d.d.	265.358	606.457
PBZ- leasing d.o.o.	-	43.796
Raiffeisen Leasing d.o.o.	8.008.863	11.577.034
SG Leasing d.o.o.	3.912.672	6.077.875
Unicredit Leasing Croatia d.o.o.	752.523	1.492.268
VB Leasing d.o.o.	278.072	623.069
Ukupno	27.738.344	45.019.262

Obveze za leasing	Stanje na 01.01.2017.	Nova zaduženja i tečajne razlike	Prijenos na kratkoročnu poziciju	Stanje na 31.12.2017.
Erste & Steiermarkische S-Leasing d.o.o.	21.057.057	(122.978)	(6.413.223)	14.520.856
Hypo Alpe- Adria- Leasing d.o.o u likvidaciji	3.541.706	3.238	(3.544.944)	0
OTP leasing d.d.	606.457	(3.598)	(337.501)	265.358
PBZ- leasing d.o.o.	43.796	(256)	(43.540)	0
Raiffeisen Leasing d.o.o.	11.577.034	(68.114)	(3.500.057)	8.008.863
SG Leasing d.o.o.	6.077.875	(35.735)	(2.129.468)	3.912.672
Unicredit Leasing Croatia d.o.o.	1.492.268	(8.775)	(730.970)	752.523
VB Leasing d.o.o.	623.069	(3.639)	(341.358)	278.072
Ukupno	45.019.262	(239.857)	(17.041.061)	27.738.344

Ročnost obaveza po dugoročnom leasingu:

	Tekuće dospijeće 2018.	2019.-2022.
Erste & Steiermarkische S-Leasing d.o.o.	6.413.224	14.520.856
OTP leasing d.d.	337.501	265.358
PBZ- leasing d.o.o.	43.540	0
Raiffeisen Leasing d.o.o.	3.500.057	8.008.863
SG Leasing d.o.o.	2.129.469	3.912.672
Unicredit Leasing Croatia d.o.o.	730.970	752.523
VB Leasing d.o.o.	341.609	278.072
Ukupno	13.496.370	27.738.344

29. Dugoročne obveze po vrijednosnim papirima

Dugoročne obveze po vrijednosnim papirima na dan 31.12.2017. godine iznose 129.292.060 kn, a odnose se na obveze za izdane dugoročne obveznice (u 2016. godini 198.558.481 kn).

Društvo je 21.12.2015. godine izvršilo novu emisiju obveznica u iznosu od 200.000.000 kn uz fiksnu godišnju kamatnu stopu 5,8125 % s rokom dospjeća 21.12.2020. godine.

Dana 19.02.2016. godine, HANFA je donijela Rješenje KLASA: UP/I-976-02/16-01/01 URBROJ: 326-01-770-772-16-7, kojim se odobrava jedinstveni prospekt od 200.000.000 kn obveznica, oznake JDGL-O-20CA, na ime izdanih u nematerijaliziranom obliku, u denominaciji od HRK 1, uz fiksnu kamatnu stopu od 5,8125 %, dospjeća 21.12.2020. godine, na uređenom tržištu.

Dana 21.7.2017. godine, Društvo je provelo prijevremeni dobrovoljni otkup dijela izdanja obveznica ISIN oznake HRJDGLO20CA4 u nominalnom iznosu od 70.000.000 kn, nakon čega u optjecaju preostaje obveznica u nominalnom iznosu 130.000.000 kn.

30. Kratkoročne obveze prema bankama i financijskim institucijama

	2017.	2016.
Obveze prema bankama	4.316.878	104.915.009
Obveze prema financijskim institucijama	13.496.370	16.581.885
Ukupno	17.813.248	121.496.894

Obveze prema bankama	2017.	2016.
Addiko bank d.d.	2.348.614	-
EBRD	-	12.725.853
Erste & Steiermarkische Bank d.d.	1.408	22.387.573
HBOR	1.935.816	1.907.865
Kreditna banka Zagreb d.d.	46	15.156.518
Raiffeisenbank Austria d.d.	-	37.680.365
Splitska banka d.d.	8.225	15.014.397
Ostale obveze (prema bankama i kartičnim kućama)	22.769	42.438
Ukupno	4.316.878	104.915.009

Obveze prema bankama	Stanje na 01.01.2017.	Nova zaduženja i tečajne razlike	Otplata	Stanje na 31.12.2017.
Addiko bank d.d.	-	2.749.593	(400.979)	2.348.614
EBRD	12.725.853	2.140.220	(14.866.073)	-
Erste & Steiermarkische Bank d.d.	22.387.573	12.276.719	(34.662.884)	1.408
HBOR	1.907.865	7664420	(7.636.469)	1.935.816
Kreditna banka Zagreb d.d.	15.156.518	-	(15.156.472)	46
Raiffeisenbank Austria d.d.	37.680.365	6.914.898	(44.595.263)	-
Societe Generale- Splitska banka d.d.	15.014.397	426.659	(15.432.831)	8.225
Ostale obveze (prema bankama i kartičnim kućama)	42.438	460.375	(480.044)	22.769
Ukupno	104.915.009	32.632.884	(133.231.015)	4.316.878

Obveze za leasing	2017.	2016.
Erste & Steiermarkische S-Leasing d.o.o.	6.413.224	6.286.048
Hypo Alpe- Adria- Leasing d.o.o u likvidaciji	-	2.233.915
OTP leasing d.d.	337.501	326.820
PBZ- leasing d.o.o.	43.540	1.039.874
Raiffeisen Leasing d.o.o.	3.500.057	3.385.580
SG Leasing d.o.o.	2.129.469	2.048.293
Unicredit Leasing Croatia d.o.o.	730.970	932.149
VB Leasing d.o.o.	341.609	329.206
Ukupno	13.496.370	16.581.885

Obveze za leasing	Stanje na 01.01.2017.	Nova zaduženja i tečajne razlike	Otplata	Stanje na 31.12.2017.
Erste & Steiermarkische S- Leasing d.o.o.	6.286.048	6.376.063	(6.248.887)	6.413.224
Hypo Alpe- Adria- Leasing d.o.o u likvidaciji	2.233.915	(13.146)	(2.220.769)	-
OTP leasing d.d.	326.820	338.471	(327.790)	337.501
PBZ- leasing d.o.o.	1.039.874	36.557	(1.032.891)	43.540
Raiffeisen Leasing d.o.o.	3.385.580	3.481.453	(3.366.976)	3.500.057
SG Leasing d.o.o.	2.048.293	2.120.057	(2.038.881)	2.129.469
Unicredit Leasing Croatia d.o.o.	932.149	726.098	(927.277)	730.970
VB Leasing d.o.o.	329.206	341.798	(328.146)	341.609
Ukupno	16.580.636	13.407.351	(16.491.617)	13.496.370

31. Obveze prema dobavljačima

	2017.	2016.
Dobavljači u zemlji	32.792.068	30.089.184
Dobavljači u inozemstvu	35.559.061	31.533.318
Ukupno	68.351.129	61.622.502

Struktura obveza prema dobavljačima prema valuti:

	2017.	2016.
HRK	32.792.068	30.089.184
EUR	35.164.091	29.576.803
RUB	5.754	592.099
USD	31.035	86.524
CHF	333.683	1.229.846
ostale valute	24.498	48.046
Ukupno	68.351.129	61.622.502

32. Kratkoročne obveze prema vrijednosnim papirima

Obveze po vrijednosnim papirima na dan 31.12.2017. iznose 3.700.000 kn i odnosi se na izdane mjenice prema dobavljačima. U 2016. godini kratkoročne obveze prema vrijednosnim papirima iznosile su 2.195.417 kn i odnose se na izdane mjenice dobavljačima.

33. Ostale obveze

	2017.	2016.
Obveze prema ovisnim društvima	2.270.953	29.743.729
Obveze za primljene avanse	353.487	4.494.884
Obveze prema zaposlenima	4.337.305	3.940.730
Obveze za poreze, doprinose i druge pristojbe	4.294.491	4.558.654
Obračunate nedospjele financijske obveze	306.875	175.959
Odgođeno plaćanje troškova	1.546.661	5.435.962
Prihodi budućeg razdoblja	4.581.685	4.862.831
Ostale kratkoročne obveze	3.208.763	3.468.343
Ukupno	20.900.220	56.681.092

Obveze prema ovisnim društvima čine:

	2017.	2016.
Adrialab d.o.o.	27.298	0
Pablo d.o.o. (grupa)	270.356	29.512.366
Farmis d.o.o. Sarajevo	221.077	120.455
JGL d.o.o. Beograd- Sopot	290.522	24.404
Jadran Galenski laboratorij d.o.o. Ljubljana	689.796	86.504
Jadran LLC	771.904	0
JGL North America	0	0
Ukupno	2.270.953	29.743.729

34. Upravljanje financijskim rizicima

34.1. Čimbenici financijskog rizika

U svom redovnom poslovanju, Društvo je izloženo raznim financijskim rizicima koji su povezani s valutnim, kamatnim, kreditnim i rizikom likvidnosti. Društvo prati navedene rizike i nastoji umanjiti njihov potencijalni utjecaj na financijsku izloženost Društva.

Najvažniji rizici, zajedno s metodama korištenim za upravljanje tim rizicima opisani su u nastavku. Društvo je u prvoj polovici 2017. koristilo derivativne (izvedene) instrumente s namjerom upravljanja fluktuiranja tečaja ruskog rublja. Društvo ne koristi derivativne instrumente u špekulativne svrhe.

34.2. Valutni rizik

Društvo je izloženo riziku promjene tečaja inozemnih valuta prilikom nabavki i prodaje koji su denominirani u stranim valutama. Valutni rizik prisutan je zbog mogućih promjena tečaja stranih valuta. Dominantni udio izvoza u prodaji Društva rezultira izloženosti valutnom riziku na način da devizna aktiva premašuje iznos devizne pasive. Postojeće politike Društva uključuju aktivnu zaštitu od rizika.

Izloženost valutnom riziku se kontinuirano prati te se po potrebi koriste instrumenti zaštite. Odluka o zaštiti ovisi o valuti u kojoj je iskazano potraživanje te vrsti instrumenta zaštite od rizika kao i njegovoj cijeni.

Društvo je u prvoj polovici 2017. godine kao zaštitu od fluktuacije tečaja ruske rublje koristilo forward ugovore (EUR-RUB). Na dan 31. prosinca 2017. Društvo nije imalo aktivnih forward ugovora te nerealizirani dobiti i gubitci od forward ugovora iznose 0 kn.

Dobici i gubici koji se priznaju kao promjene u tržišnoj vrijednosti valutnih terminskih ugovora na dan 31. prosinca 2017. godine evidentiraju se u računu dobiti i gubitka u okviru stavki Ostali financijski prihodi, te Ostali financijski rashodi.

Ako bi se na dan 31. prosinca 2017. godine tečaj valute EUR povećao za 1% u odnosu na tečaj valute HRK, uz pretpostavku da su svi ostali pokazatelji ostali nepromijenjeni, neto dobit za izvještajno

razdoblje bila bi za 250.576 kuna manja (u 2016. godini za 211.610 kn veća). Analiza osjetljivosti uključuje imovinu i obveze u valuti. U slučaju obrnuto proporcionalne promjene vrijednosti eura u odnosu na hrvatsku kunu, utjecaj na dobit bio bi jednak i suprotan.

Ako bi se na dan 31. prosinca 2017. godine tečaj valute RUB povećao za 1% u odnosu na tečaj valute HRK, uz pretpostavku da su svi ostali pokazatelji ostali nepromijenjeni i zanemarivanje efekta fer vrijednosti forward i swap ugovora, neto dobit za izvještajno razdoblje bila bi za 1.802.554 kuna veća uglavnom kao rezultat dobiti od tečajnih razlika pri preračunavanju devizne aktive i pasive (u 2016. godini za 2.209.260 kn). Analiza osjetljivosti uključuje imovinu i obveze u valuti. U slučaju obrnuto proporcionalne promjene vrijednosti ruske rublje u odnosu na hrvatsku kunu, utjecaj na dobit bio bi jednak i suprotan.

34.3. Kamatni rizik

Na dan 31.12.2017. Društvo je izloženo riziku kamatne stope novčanog toka u maloj mjeri jer je većina kamatonosnog duga ugovorena uz fiksnu kamatnu stopu, a što Društvo izlaže riziku fer vrijednosti kamatne stope.

Prosječna kamatna stopa na kredite banaka u 2017. godini iznosi 4,10% (u 2016. godini 4,05%).

Društvo ne koristi derivativne instrumente za aktivnu zaštitu od izloženosti kamatnom riziku (kamatnom riziku novčanog toka i riziku fer vrijednosti kamatne stope), ali aktivno prati kretanja kamatnih stopa na tržištu.

34.4. Kreditni rizik i rizik likvidnosti

Imovina koja potencijalno može izložiti Društvo kreditnom riziku obuhvaća kratkotrajnu financijsku imovinu, novac te potraživanja od kupaca. Kreditni rizik vezan za potraživanja od kupaca je ograničen zbog rasprostranjenosti tih potraživanja po raznim zemljopisnim područjima i kupcima. Društvo se nastoji zaštititi ishođenjem instrumenata osiguranja plaćanja i selekcijom kupaca na temelju procjene boniteta. Društvo raspolaže policama osiguranja izvoznih potraživanja izdanim od HBOR-a (Hrvatska banka za obnovu i razvitak) i HKO d.d. (Hrvatsko kreditno osiguranje). Društvo kontinuirano radi s navedenim partnerima na povećanju udjela osiguranih kupaca u ukupnom iznosu potraživanja. Kreditni rizik je vezan i uz kratkotrajnu financijsku imovinu kao i novac u banci. Društvo se od navedenih rizika štiti držanjem sredstava kod poslovnih banaka preko koji vrši i ostatak poslovanja, a koje su među vodećim bankama u Republici Hrvatskoj te imaju zadovoljavajuće razine adekvatnosti kapitala.

Rizik likvidnosti manifestira se kao opasnost da Društvo neće moći izvršavati svoje obveze prema vjerovnicima. Od rizika likvidnosti se društvo štiti putem kreditnih linija koje omogućavaju društvu da jednostavno i brzo prebrodi trenutnu potrebu za likvidnim sredstvima uz unaprijed dogovorene i poznate uvjete.

34.5. Tržišni rizik

Farmaceutsku industriju karakteriziraju značajna ulaganja u istraživanja i razvoj koja su ujedno i značajan generator budućega rasta i razvoja Društva. Uspješnost istraživanja i razvoja novih proizvoda je po svojoj prirodi neizvjesna. Istraživanje i razvoj u farmaceutskoj industriji u segmentu lijekova je višegodišnji, te postoji mogućnost da se izmijene tržišne okolnosti u odnosu na predviđanja prije starta projekta.

Drugi bitan aspekt farmaceutske industrije je regulativa. Farmaceutske tvrtke izložene su mogućnosti da nacionalne regulatorne vlasti ne odobre ili povuku odobrenje za farmaceutske proizvode i postupke, a na nekim tržištima često je prisutna promjena regulative što otežava predviđanje o samom tijeku i vremenskoj perspektivi dobivanja rješenja. Nemogućnost JGL-a da pribavi odobrenje za svoje farmaceutske proizvode i postupke ili povlačenje bilo kojeg takvog odobrenja, moglo bi imati štetni učinak na poslovanje, financijsko stanje, rezultate poslovanja i perspektivu Društva.

Osim ulaganja i regulative, cjenovna politika u farmaceutskoj industriji ima snažan utjecaj na poslovanje. Politika određivanja cijena proizvoda u farmaceutskoj industriji je, u gotovo svim državama, podvrgnuta nekom obliku državnih intervencija, kao što je kontrola cijena ili dobitka, proračuna, lista lijekova zdravstvenog osiguranja, obvezne participacije pacijenata, te drugim oblicima ograničenja i restrikcija. Na nekim tržištima postoji regulacija cijena i OTC lijekova. Takve intervencije utječu, i mogu nadalje negativno utjecati, na prodaju i profitabilnost JGL-a.

JGL upravlja tržišnim rizicima kroz diverzificiran portfelj proizvoda, sofisticiranu tehnologiju i proizvodne procese, te kroz ulaganja u visokoobrazovan kadar i istraživanje i razvoj.

34.6. Upravljanje kapitalom

Društvo upravlja sa kreditnom zaduženosti kroz reguliranje udjela financiranja vlastitim sredstvima u odnosu na financiranje tuđim sredstvima. Financiranje tuđim sredstvima se bazira na dugoročnim sredstvima uz izrazito povoljne kamate, koje ne predstavlja opterećenje na likvidnost Društva.

Obzirom na vrstu zaduženja JGL ima dugoročne obveze za primljene kredite, leasing-e i izdane obveznice.

	2017.	2016.
Dug		
Kratkoročni i dugoročni financijski dug	446.992.757	654.790.300
Novac i novčani ekvivalenti i dani zajmovi	(56.158.778)	(18.593.157)
Neto dug	390.833.979	636.197.143
Ukupno kapital i rezerve	542.372.252	491.556.592
Neto dug / kapital	0,72	1,29

35. Fer vrijednosti

Prema procjeni izvršnih direktora fer vrijednost financijske imovine i obveza jednaka je njihovim knjigovodstvenim vrijednostima prikazanim u bilanci.

36. Potencijalne obveze

U tijeku je nekoliko sudskih sporova protiv Društva za koje izvršni direktori vjeruju da eventualna konačna obveza po sporovima i žalbama neće imati značajan utjecaj na financijski položaj i buduće rezultate poslovanja Društva.

Društvo je jamac po osnovi Ugovora o kratkoročnom okviru u iznosu 10.000.000 HRK odobrenog ovisnom društvu te smatra da potencijalna obveza neće postati stvarna obveza, obzirom da Društvo kontrolira poslovanje i transakcije svojih ovisnih društava.

37. Operativni najmovi

Društvo je korisnik operativnih najмова, a ugovorene najamnine su kako slijedi:

	2017.	2016.
Do jedne godine	976.352	642.434
Od jedne do pet godina	2.739.506	652.297
Ugovorene najamnine po operativnom najmu	3.715.858	1.294.731

38. Naknade ključnom managementu

	2017.	2016.
Neto plaće	3.028.100	2.178.947
Porezi i doprinosi iz plaće	2.403.281	1.768.501
Doprinosi na plaću	653.580	678.961
Naknade članovima UO / NO	3.274.438	3.229.018
Ukupno	9.359.399	7.855.427

U 2017. godini nisu obračunate godišnje nagrade i bonusi ključnom managementu niti su dodijeljene besplatne dionice (u 2016. godini 0 kn bonusa i 0 komada besplatnih dionica).

39. Događaji nakon datuma financijskih izvještaja

Nije bilo značajnijih događaja nakon datuma financijskih izvještaja koji bi zahtijevali usklađenje ili objavljivanje u financijskim izvještajima.

40. Odobrenje financijskih izvještaja

Financijske izvještaje prikazane na prethodnim stranicama sastavili su izvršni direktori ovlašteni za zastupanje Društva do 30.12.2017. godine, a 29. ožujka 2018. godine odobriava njihovo izdavanje izvršni direktor Društva ovlašten za zastupanje od 31.12.2017. godine.

Za JGL d.d.



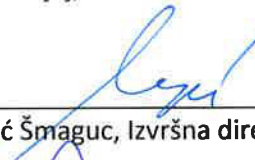
Mislav Vučić, Izvršni direktor

13
JGL d.d.
Svilno 20 Rijeka

Ovlaštene osobe do 30.12.2017.



Jasmin Huljaj, Glavni izvršni direktor



Sanja Vujić Šmaguc, Izvršna direktorica



Dražen Jakšić, Izvršni direktor



Mate Poropat, Izvršni direktor

JADRAN - GALENSKI LABORATORIJ
dioničko društvo
R I J E K A, Svilno 20
UPRAVNI ODBOR
1.saziv

Temeljem članka 26 stavak 1 podstavak 12 Statuta Jadran – Galenskog laboratorija d.d. , Upravni odbor "Jadran" - Galenskog laboratorija d.d. iz Rijeke na sjednici održanoj 10.travnja 2018.g. pod točkom 3 dnevnog reda koja je glasila:

Razmatranje godišnjih financijskih izvješća JGL d.d. za 2017.g. koje su sastavili izvršni direktori za razdoblje od 01.01.-31.12.2017.g. i utvrđivanje godišnjih financijskih izvješća JGL d.d. za razdoblje 01.01.-31.12.2017.g.

donio je slijedeću :

ODLUKU

I

Upravni odbor Jadran - Galenskog laboratorija d.d. suglasan je sa godišnjim financijskim izvješćima Jadran - Galenskog laboratorija za 2017.g. , koje su sastavili izvršni direktori Društva koji su djelovali do 30.12.2017.g.

Utvrđuje se da je novi izvršni direktor Društva imenovan sa danom 31.12.2017.g. te da nije bilo poslovnih aktivnosti koje bi utjecale da se promjene godišnja financijska izvješća koja su sastavili izvršni direktori Društva koji su djelovali do 30.12.2017.g.

II

Upravni odbor Jadran - Galenskog laboratorija utvrdio je godišnja financijska izvješća Jadran - Galenskog laboratorija d.d. za 2017.g.

III

Odluka stupa na snagu danom donošenja.

PREDSJEDNIK UPRAVNOG ODBORA

IVO USMIANI, mag.pharm. , spec.

JADRAN - GALENSKI LABORATORIJ
dioničko društvo
RIJEKA, Svilno 20
UPRAVNI ODBOR
1.saziv

IZVOD IZ
ZAPISNIKA

sa sjednice Upravnog odbora "Jadran" - Galenskog laboratorija d.d. iz Rijeke 1.saziva održane u utorak 10.travnja 2018.g. s početkom u 09,00 sati u prostorijama Ljekarničkog kluba "Jadran" u Rijeci, Vlačičev trg 3.

Pod točkom 4 dnevnog reda koja je glasila:

Razmatranje prijedloga odluke o uporabi dobiti JGL d.d. i utvrđivanje prijedloga kojeg će Upravni odbor predložiti redovnoj glavnoj skupštini za donošenje

donijeta je slijedeća

ODLUKA

I

Redovnoj glavnoj skupštini predlaže se donijeti slijedeću odluku:

a)

Utvrđuje se da je Društvo u godini koja je završila 31.12.2017.g. osvarilo dobit u iznosu od 70.804.499,50 kn.

b)

Dobit Društva u iznosu od 6.673.447,21 kn raspoređuje se u ostale rezerve Društva za pokriće neotpisanih troškova razvoja skazanih u aktivu.

c)

Preostali iznos dobiti u iznosu od 64.131.053,29 kn raspoređuje se u zadržanu dobit Društva.

d)

Ova odluka stupa na snagu danom donošenja.

Za odluku su glasovali svi članovi Upravnog odbora.

PREDSJEDNIK UPRAVNOG ODBORA

IVO USMIANI, mag.pharm. ,spec.