

Prilog 1.

Razdoblje izvještavanja:

1.1.2016

do

31.12.2016

Godišnji financijski izvještaj poduzetnika GFI-POD

Matični broj (MB): 03715957

Matični broj subjekta (MBS): 040004561

Osobni identifikacijski broj
(OIB): 20950636972

Tvrtka izdavalca: JGL DD

Poštanski broj i mjesto: 51000 RIJEKA

Ulica i kućni broj: SVILNO 20

Adresa e-pošte: jgl@jgl.hr

Internet adresa: www.jgl.hr

Šifra i naziv općine/grada: 373 RIJEKA

Šifra i naziv županije: 8 PRIMORSKO GORANSKA

Broj zaposlenih: 687
(krajem godine)

Konsolidirani izvještaj: NE

Šifra NKD-a: 2120

Tvrtke subjekata konsolidacije (prema MSFI):

Sjedište:

MB:

Knjigovodstveni servis:

Osoba za kontakt: Verica Crnković

(unosi se samo prezime i ime osobe za kontakt)

Telefon: 051660710

Telefaks: 051660711

Adresa e-pošte: verica.crnkovic@jgl.hr

Prezime i ime: Jasmin Huljaj, Dražen Jakšić

(osoba ovlaštene za zastupanje)

Dokumentacija za objavu:

1. Revidirani godišnji financijski izvještaji s revizorskim izvješćem s revizorskim izvješćem
2. Izvještaj posloводства
3. Izjava osoba odgovornih za sastavljanje godišnjeg izvještaja, u PDF formatu
4. Odluka nadležnog tijela (prijedlog) o utvrđivanju godišnjih financijskih izvještaja
5. Odluka o prijedlogu raspodjele dobiti ili pokriću gubitka

M.P.

(potpis osobe ovlaštene za zastupanje)

BILANCA
stanje na dan 31.12.2016.

Obveznik: JGL DD			
Naziv pozicije	AOP oznaka	Prethodna godina (neto)	Tekuća godina (neto)
1	2	3	4
A) POTRAŽIVANJA ZA UPISANI A NEUPLAĆENI KAPITAL	001		
B) DUGOTRAJNA IMOVINA (003+010+020+029+033)	002	605.468.128	607.235.241
I. NEMATERIJALNA IMOVINA (004 do 009)	003	36.288.020	38.962.471
1. Izdaci za razvoj	004	11.561.779	12.934.361
2. Koncesije, patenti, licencije, robne i uslužne marke, softver i ostala prava	005	10.950.200	9.868.503
3. Goodwill	006	0	0
4. Predumovi za nabavu nematerijalne imovine	007	0	0
5. Nematerijalna imovina u pripremi	008	10.665.925	12.620.770
6. Ostala nematerijalna imovina	009	3.110.116	3.538.837
II. MATERIJALNA IMOVINA (011 do 019)	010	512.537.227	492.651.378
1. Zemljište	011	40.342.810	40.388.345
2. Građevinski objekti	012	250.455.841	245.045.755
3. Postrojenja i oprema	013	182.799.756	173.661.508
4. Alati, pogonski inventar i transportna imovina	014	17.823.798	13.551.688
5. Biološka imovina	015	0	0
6. Predumovi za materijalnu imovinu	016	261.427	87.052
7. Materijalna imovina u pripremi	017	3.118.707	2.213.686
8. Ostala materijalna imovina	018	748.462	832.480
9. Ulaganje u nekretnine	019	16.986.426	16.870.864
III. DUGOTRAJNA FINANCIJSKA IMOVINA (021 do 028)	020	56.481.595	60.192.440
1. Udjeli (dionice) kod povezanih poduzetnika	021	55.299.020	59.009.865
2. Dani zajmovi povezanim poduzetnicima	022	0	0
3. Sudjelujući interesi (udjeli)	023	1.182.575	1.182.575
4. Zajmovi dani poduzetnicima u kojima postoje sudjelujući interesi	024	0	0
5. Ulaganja u vrijednosne papire	025	0	0
6. Dani zajmovi, depoziti i slično	026	0	0
7. Ostala dugotrajna financijska imovina	027	0	0
8. Ulaganja koja se obračunavaju metodom udjela	028	0	0
IV. POTRAŽIVANJA (030 do 032)	029	0	0
1. Potraživanja od povezanih poduzetnika	030	0	0
2. Potraživanja po osnovi prodaje na kredit	031	0	0
3. Ostala potraživanja	032	0	0
V. ODGOĐENA POREZNA IMOVINA	033	161.286	15.428.952
C) KRATKOTRAJNA IMOVINA (035+043+050+058)	034	535.990.030	669.658.759
I. ZALIHE (036 do 042)	035	136.306.701	133.859.996
1. Sirovine i materijal	036	40.671.943	43.110.887
2. Proizvodnja u tijeku	037	0	0
3. Gotovi proizvodi	038	68.151.424	73.048.684
4. Trgovačka roba	039	1.430.019	1.405.239
5. Predumovi za zalihe	040	26.018	121.556
6. Dugotrajna imovina namijenjena prodaji	041	26.027.297	16.173.630
7. Biološka imovina	042	0	0
II. POTRAŽIVANJA (044 do 049)	043	344.896.125	516.716.548
1. Potraživanja od povezanih poduzetnika	044	46.392.442	50.267.405
2. Potraživanja od kupaca	045	290.138.468	459.557.636
3. Potraživanja od sudjelujućih poduzetnika	046	148	0
4. Potraživanja od zaposlenika i članova poduzetnika	047	10.064	5.484
5. Potraživanja od države i drugih institucija	048	5.277.891	4.251.626
6. Ostala potraživanja	049	3.077.112	2.634.397
III. KRATKOTRAJNA FINANCIJSKA IMOVINA (051 do 057)	050	47.200.736	7.448.136
1. Udjeli (dionice) kod povezanih poduzetnika	051	0	0
2. Dani zajmovi povezanim poduzetnicima	052	4.886.430	6.959.077
3. Sudjelujući interesi (udjeli)	053	0	0
4. Zajmovi dani poduzetnicima u kojima postoje sudjelujući interesi	054	100.000	0
5. Ulaganja u vrijednosne papire	055	0	0
6. Dani zajmovi, depoziti i slično	056	19.650.032	0
7. Ostala financijska imovina	057	22.564.274	489.059
IV. NOVAC U BANC I BLAGAJNI	058	7.586.468	11.634.079
D) PLAĆENI TROŠKOVI BUDUĆEG RAZDOBLJA I OBRAČUNATI PRIHODI	059	3.672.676	2.790.715
E) UKUPNO AKTIVA (001+002+034+059)	060	1.145.130.834	1.279.684.715
F) IZVANBILANČNI ZAPISI	061	424.873.305	329.155.251

PASIVA			
A) KAPITAL I REZERVE (063+064+065+071+072+075+078)	062	407.749.249	491.556.592
I. TEMELJNI (UPISANI) KAPITAL	063	118.472.000	118.472.000
II. KAPITALNE REZERVE	064	6.152.309	2.867.909
III. REZERVE IZ DOBITI (066+067-068+069+070)	065	16.683.052	39.716.548
1. Zakonske rezerve	066	6.000.000	25.749.096
2. Rezerve za vlastite dionice	067	12.276.873	16.929.773
3. Vlastite dionice i udjeli (odbitna stavka)	068	3.734.600	5.103.100
4. Statutarne rezerve	069	0	0
5. Ostale rezerve	070	2.140.779	2.140.779
IV. REVALORIZACIJSKE REZERVE	071	0	0
V. ZADRŽANA DOBIT ILI PRENESENI GUBITAK (073-074)	072	246.692.792	239.197.669
1. Zadržana dobit	073	246.692.792	239.197.669
2. Preneseni gubitak	074	0	0
VI. DOBIT ILI GUBITAK POSLOVNE GODINE (076-077)	075	19.749.096	91.302.466
1. Dobit poslovne godine	076	19.749.096	91.302.466
2. Gubitak poslovne godine	077	0	0
VII. MANJINSKI INTERES	078	0	0
B) REZERVIRANJA (080 do 082)	079	806.428	1.018.551
1. Rezerviranja za mirovine, otpremnine i slične obveze	080	806.428	781.551
2. Rezerviranja za porezne obveze	081	0	0
3. Druga rezerviranja	082	0	237.000
C) DUGOROČNE OBVEZE (084 do 092)	083	573.373.140	545.113.667
1. Obveze prema povezanim poduzetnicima	084	0	0
2. Obveze za zajmove, depozite i slično	085	0	0
3. Obveze prema bankama i drugim financijskim institucijama	086	373.726.632	346.555.186
4. Obveze za predujmove	087	0	0
5. Obveze prema dobavljačima	088	0	0
6. Obveze po vrijednosnim papirima	089	199.646.508	198.558.481
7. Obveze prema poduzetnicima u kojima postoje sudjelujući interesi	090	0	0
8. Ostale dugoročne obveze	091	0	0
9. Odgođena porezna obveza	092	0	0
D) KRATKOROČNE OBVEZE (094 do 105)	093	153.659.432	231.421.260
1. Obveze prema povezanim poduzetnicima	094	19.068.514	29.743.729
2. Obveze za zajmove, depozite i slično	095	0	0
3. Obveze prema bankama i drugim financijskim institucijama	096	32.190.553	121.496.894
4. Obveze za predujmove	097	589.555	4.494.884
5. Obveze prema dobavljačima	098	63.587.173	61.294.685
6. Obveze po vrijednosnim papirima	099	30.580.183	2.195.417
7. Obveze prema poduzetnicima u kojima postoje sudjelujući interesi	100	316.442	327.817
8. Obveze prema zaposlenicima	101	3.517.594	3.940.730
9. Obveze za poreze, doprinose i slična davanja	102	3.190.102	4.558.654
10. Obveze s osnove udjela u rezultatu	103	21.318	30.768
11. Obveze po osnovi dugotrajne imovine namijenjene prodaji	104	0	0
12. Ostale kratkoročne obveze	105	597.998	3.337.682
E) ODGOĐENO PLAĆANJE TROŠKOVA I PRIHOD BUDUĆEGA RAZDOBLJA	106	9.542.585	10.574.645
F) UKUPNO – PASIVA (062+079+083+093+106)	107	1.145.130.834	1.279.684.715
G) IZVANBILANČNI ZAPISI	108	424.873.305	329.155.251
DODATAK BILANCI (popunjava poduzetnik koji sastavlja konsolidirani godišnji financijski izvještaj)			
A) KAPITAL I REZERVE			
1. Pripisano imateljima kapitala matice	109	0	0
2. Pripisano manjinskom interesu	110	0	0

Napomena 1.: Dodatak bilanci popunjavaju poduzetnici koji sastavljaju konsolidirane godišnje financijske izvještaje.

RAČUN DOBITI I GUBITKA
u razdoblju 01.01.2016. do 31.12.2016.

Obveznik: JGL DD			
Naziv pozicije	AOP oznaka	Prethodna godina	Tekuća godina
1	2	3	4
I. POSLOVNI PRIHODI (112+113)	111	535.855.019	595.025.847
1. Prihodi od prodaje	112	520.153.930	350.265.918
2. Ostali poslovni prihodi	113	15.701.089	244.759.929
II. POSLOVNI RASHODI (115+116+120+124+125+126+129+130)	114	487.532.113	461.877.596
1. Promjene vrijednosti zaliha proizvođne u tijeku i gotovih proizvođa	115	32.407.044	-4.897.260
2. Materijalni troškovi (117 do 119)	116	273.554.056	271.625.542
a) Troškovi sirovina i materijala	117	152.688.023	132.165.707
b) Troškovi prodane robe	118	3.278.647	2.538.703
c) Ostali vanjski troškovi	119	117.587.386	136.921.132
3. Troškovi osoblja (121 do 123)	120	112.930.795	106.411.632
a) Neto plaće i nadnice	121	71.389.948	67.342.141
b) Troškovi poreza i doprinosa iz plaća	122	23.952.701	22.858.080
c) Doprinosi na plaće	123	17.588.146	16.211.411
4. Amortizacija	124	32.190.923	35.792.891
5. Ostali troškovi	125	24.798.899	24.132.143
6. Vrijednosno usklađivanje (127+128)	126	2.522.575	28.691
a) dugotrajne imovine (osim financijske imovine)	127	0	0
b) kratkotrajne imovine (osim financijske imovine)	128	2.522.575	28.691
7. Rezerviranja	129	0	336.893
8. Ostali poslovni rashodi	130	9.127.821	28.447.064
III. FINANIJSKI PRIHODI (132 do 136)	131	88.609.308	66.094.875
1. Kamate, tečajne razlike, dividende i slični prihodi iz odnosa s povezanim poduzetnicima	132	444.998	448.697
2. Kamate, tečajne razlike, dividende, slični prihodi iz odnosa s nepovezanim poduzetnicima i drugim osobama	133	27.252.499	62.624.691
3. Dio prihoda od pridruženih poduzetnika i sudjelujućih interesa	134	24.656	25.433
4. Nerealizirani dobiti (prihodi) od financijske imovine	135	22.564.274	489.059
5. Ostali financijski prihodi	136	38.322.881	2.506.995
IV. FINANIJSKI RASHODI (138 do 141)	137	116.384.714	123.169.906
1. Kamate, tečajne razlike i drugi rashodi s povezanim poduzetnicima	138	2.598.892	3.300.249
2. Kamate, tečajne razlike i drugi rashodi iz odnosa s nepovezanim poduzetnicima i drugim osobama	139	78.690.131	45.074.445
3. Nerealizirani gubici (rashodi) od financijske imovine	140		11.691.464
4. Ostali financijski rashodi	141	35.095.691	63.103.748
V. UDIO U DOBITI OD PRIDRUŽENIH PODUZETNIKA	142	0	0
VI. UDIO U GUBITKU OD PRIDRUŽENIH PODUZETNIKA	143	0	0
VII. IZVANREDNI - OSTALI PRIHODI	144	0	0
VIII. IZVANREDNI - OSTALI RASHODI	145	0	0
IX. UKUPNI PRIHODI (111+131+142 + 144)	146	624.464.327	661.120.722
X. UKUPNI RASHODI (114+137+143 + 145)	147	603.916.827	585.047.502
XI. DOBIT ILI GUBITAK PRIJE OPOREZIVANJA (146-147)	148	20.547.500	76.073.220
1. Dobit prije oporezivanja (146-147)	149	20.547.500	76.073.220
2. Gubitak prije oporezivanja (147-146)	150	0	0
XII. POREZ NA DOBIT	151	798.404	-15.229.246
XIII. DOBIT ILI GUBITAK RAZDOBLJA (148-151)	152	19.749.096	91.302.466
1. Dobit razdoblja (149-151)	153	19.749.096	91.302.466
2. Gubitak razdoblja (151-148)	154	0	0
DODATAK RDG-u (popunjava poduzetnik koji sastavlja konsolidirani godišnji financijski izvještaj)			
XIV. DOBIT ILI GUBITAK RAZDOBLJA			
1. Pripisana imateljima kapitala matice	155		
2. Pripisana manjinskom interesu	156		
IZVJEŠTAJ O OSTALOJ SVEOBUHVAATNOJ DOBITI (popunjava poduzetnik obveznik primjene MSFI-a)			
I. DOBIT ILI GUBITAK RAZDOBLJA (= 152)	157	19.749.096	91.302.466
II. OSTALA SVEOBUHVAATNA DOBIT/GUBITAK PRIJE POREZA (159 do 165)	158	0	0
1. Tečajne razlike iz preračuna inozemnog poslovanja	159		
2. Promjene revalorizacijskih rezervi dugotrajne materijalne i	160		
3. Dobit ili gubitak s osnove ponovnog vrednovanja financijske	161		
4. Dobit ili gubitak s osnove učinkovite zaštite novčanog toka	162		
5. Dobit ili gubitak s osnove učinkovite zaštite neto ulaganja u inozemstvu	163		
6. Udio u ostaloj sveobuhvatnoj dobiti/gubitku pridruženih poduzetnika	164		
7. Aktuarski dobiti/gubici po planovima definiranih primanja	165		
III. POREZ NA OSTALU SVEOBUHVAATNU DOBIT RAZDOBLJA	166		
IV. NETO OSTALA SVEOBUHVAATNA DOBIT ILI GUBITAK	167	0	0
V. SVEOBUHVAATNA DOBIT ILI GUBITAK RAZDOBLJA (157+167)	168	19.749.096	91.302.466
DODATAK Izvještaju o ostaloj sveobuhvatnoj dobiti (popunjava poduzetnik koji sastavlja konsolidirani godišnji financijski izvještaj)			
VI. SVEOBUHVAATNA DOBIT ILI GUBITAK RAZDOBLJA			
1. Pripisana imateljima kapitala matice	169		
2. Pripisana manjinskom interesu	170		

IZVJEŠTAJ O NOVČANOM TIJEKU - Indirektna metoda
u razdoblju . . . do . . .

Obveznik: _____			
Naziv pozicije	AOP oznaka	Prethodna godina	Tekuća godina
1	2	3	4
NOVČANI TIJEK OD POSLOVNIH AKTIVNOSTI			
1. Dobit prije poreza	001		
2. Amortizacija	002		
3. Povećanje kratkoročnih obveza	003		
4. Smanjenje kratkotrajnih potraživanja	004		
5. Smanjenje zaliha	005		
6. Ostalo povećanje novčanog tijeka	006		
I. Ukupno povećanje novčanog tijeka od poslovnih aktivnosti (001 do 006)	007	0	0
1. Smanjenje kratkoročnih obveza	008		
2. Povećanje kratkotrajnih potraživanja	009		
3. Povećanje zaliha	010		
4. Ostalo smanjenje novčanog tijeka	011		
II. Ukupno smanjenje novčanog tijeka od poslovnih aktivnosti (008 do 011)	012	0	0
A1) NETO POVEĆANJE NOVČANOG TIJEKA OD POSLOVNIH	013	0	0
A2) NETO SMANJENJE NOVČANOG TIJEKA OD POSLOVNIH	014	0	0
NOVČANI TIJEK OD INVESTICIJSKIH AKTIVNOSTI			
1. Novčani primici od prodaje dugotrajne materijalne i nematerijalne imovine	015		
2. Novčani primici od prodaje vlasničkih i dužničkih instrumenata	016		
3. Novčani primici od kamata	017		
4. Novčani primici od dividendi	018		
5. Ostali novčani primici od investicijskih aktivnosti	019		
III. Ukupno novčani primici od investicijskih aktivnosti (015 do 019)	020	0	0
1. Novčani izdaci za kupnju dugotrajne materijalne i nematerijalne imovine	021		
2. Novčani izdaci za stjecanje vlasničkih i dužničkih financijskih instrumenata	022		
3. Ostali novčani izdaci od investicijskih aktivnosti	023		
IV. Ukupno novčani izdaci od investicijskih aktivnosti (021 do 023)	024	0	0
B1) NETO POVEĆANJE NOVČANOG TIJEKA OD INVESTICIJSKIH	025	0	0
B2) NETO SMANJENJE NOVČANOG TIJEKA OD INVESTICIJSKIH	026	0	0
NOVČANI TIJEK OD FINACIJSKIH AKTIVNOSTI			
1. Novčani primici od izdavanja vlasničkih i dužničkih financijskih instrumenata	027		
2. Novčani primici od glavnice kredita, zadužnica, pozajmica i drugih posudbi	028		
3. Ostali primici od financijskih aktivnosti	029		
V. Ukupno novčani primici od financijskih aktivnosti (027 do 029)	030		0
1. Novčani izdaci za otplatu glavnice kredita i obveznica	031		
2. Novčani izdaci za isplatu dividendi	032		
3. Novčani izdaci za financijski najam	033		
4. Novčani izdaci za otkup vlastitih dionica	034		
5. Ostali novčani izdaci od financijskih aktivnosti	035		
VI. Ukupno novčani izdaci od financijskih aktivnosti (031 do 035)	036	0	0
C1) NETO POVEĆANJE NOVČANOG TIJEKA OD FINACIJSKIH	037	0	0
C2) NETO SMANJENJE NOVČANOG TIJEKA OD FINACIJSKIH	038	0	0
Ukupno povećanje novčanog tijeka (013 – 014 + 025 – 026 + 037 – 038)	039	0	0
Ukupno smanjenje novčanog tijeka (014 – 013 + 026 – 025 + 038 – 037)	040	0	0
Novac i novčani ekvivalenti na početku razdoblja	041		
Povećanje novca i novčanih ekvivalenata	042	0	0
Smanjenje novca i novčanih ekvivalenata	043	0	0
Novac i novčani ekvivalenti na kraju razdoblja	044	0	0

**IZVJEŠTAJ O NOVČANOM TIJEKU - Direktna metoda
u razdoblju 01.01.2016. do 31.12.2016.**

Obveznik: JGL d.d.			
Naziv pozicije	AOP oznaka	Prethodna godina	Teuća godina
1	2	3	4
NOVČANI TIJEK OD POSLOVNIH AKTIVNOSTI			
1. Novčani primici od kupaca	001	477.708.650	461.641.303
2. Novčani primici od tantijema, naknada, provizija i sl.	002	22.954	23.936
3. Novčani primici od osiguranja za naknadu šteta	003	1.118.890	117.589
4. Novčani primici s osnove povrata poreza	004	28.729.174	8.116.066
5. Ostali novčani primici	005	1.785.501	8.760.729
I. Ukupno novčani primici od poslovnih aktivnosti (001 do 005)	006	509.365.169	478.659.623
1. Novčani izdaci dobavljačima	007	355.806.325	325.064.526
2. Novčani izdaci za zaposlene	008	74.011.849	69.635.459
3. Novčani izdaci za osiguranje za naknade šteta	009	0	0
4. Novčani izdaci za kamate	010	22.411.231	28.915.529
5. Novčani izdaci za poreze	011	47.623.060	41.204.885
6. Ostali novčani izdaci	012	9.852.891	4.761.329
II. Ukupno novčani izdaci od poslovnih aktivnosti (007 do 012)	013	509.705.356	469.581.728
A1) NETO POVEĆANJE NOVČANOG TIJEKA OD POSLOVNIH	014	0	9.077.895
A2) NETO SMANJENJE NOVČANOG TIJEKA OD POSLOVNIH	015	340.187	0
NOVČANI TIJEK OD INVESTICIJSKIH AKTIVNOSTI			
1. Novčani primici od prodaje dugotrajne materijalne i nematerijalne imovine	016	3.101.997	5.624.599
2. Novčani primici od prodaje vlasničkih i dužničkih instrumenata	017	0	0
3. Novčani primici od kamata*	018	9.428	8.470
4. Novčani primici od dividendi*	019	0	0
5. Ostali novčani primici od investicijskih aktivnosti	020	98.000	32.447.375
III. Ukupno novčani primici od investicijskih aktivnosti (016 do 020)	021	3.209.425	38.080.444
1. Novčani izdaci za kupnju dugotrajne materijalne i nematerijalne imovine	022	75.422.046	9.354.870
2. Novčani izdaci za stjecanje vlasničkih i dužničkih financijskih instrumenata	023	9.695.639	3.706.420
3. Ostali novčani izdaci od investicijskih aktivnosti	024	25.051.090	12.182.046
IV. Ukupno novčani izdaci od investicijskih aktivnosti (022 do 024)	025	110.168.775	25.243.336
B1) NETO POVEĆANJE NOVČANOG TIJEKA OD INVESTICIJSKIH	026	0	12.837.108
B2) NETO SMANJENJE NOVČANOG TIJEKA OD INVESTICIJSKIH	027	106.959.350	0
NOVČANI TIJEK OD FINACIJSKIH AKTIVNOSTI			
1. Novčani primici od izdavanja vlasničkih i dužničkih financijskih instrumenata	028	201.854.094	
2. Novčani primici od glavnice kredita, zadužnica, pozajmica i drugih posudbi	029	298.569.394	153.198.975
3. Ostali primici od financijskih aktivnosti	030	153.990.338	236.287.946
V. Ukupno novčani primici od financijskih aktivnosti (028 do 030)	031	654.413.826	389.486.921
1. Novčani izdaci za otplatu glavnice kredita i obveznica	032	283.061.942	78.701.983
2. Novčani izdaci za isplatu dividendi	033	2.624.950	2.830.211
3. Novčani izdaci za financijski najam	034	19.251.565	18.472.935
4. Novčani izdaci za otkup vlastitih dionica	035	4.166.063	3.564.900
5. Ostali novčani izdaci od financijskih aktivnosti	036	244.755.624	303.784.284
VI. Ukupno novčani izdaci od financijskih aktivnosti (032 do 036)	037	553.860.144	407.354.313
C1) NETO POVEĆANJE NOVČANOG TIJEKA OD FINACIJSKIH	038	100.553.682	0
C2) NETO SMANJENJE NOVČANOG TIJEKA OD FINACIJSKIH	039	0	17.867.392
Ukupno povećanje novčanog tijeka (014 – 015 + 026 – 027 + 038 – 039)	040	0	4.047.611
Ukupno smanjenje novčanog tijeka (015 – 014 + 027 – 026 + 039 – 038)	041	6.745.855	0
Novac i novčani ekvivalenti na početku razdoblja	042	14.332.323	7.586.468
Povećanje novca i novčanih ekvivalenata	043		4.047.611
Smanjenje novca i novčanih ekvivalenata	044	6.745.855	
Novac i novčani ekvivalenti na kraju razdoblja	045	7.586.468	11.634.079

* Primici s osnove kamata i dividendi mogu se razvrstati kao i poslovne aktivnosti (MRS 7 Dodatak A)

IZVJESTAJ O PROMJENAMA KAPITALA
za razdoblje od 1.1.2016 do 31.12.2016

Naziv pozicije	AOP oznaka	Prethodna godina	Tekuća godina
1	2	3	4
1. Upisani kapital	001	118.472.000	118.472.000
2. Kapitalne rezerve	002	6.152.309	2.867.909
3. Rezerve iz dobiti	003	16.683.052	39.716.548
4. Zadržana dobit ili preneseni gubitak	004	246.692.792	239.197.669
5. Dobit ili gubitak tekuće godine	005	19.749.096	91.302.466
6. Revalorizacija dugotrajne materijalne imovine	006		
7. Revalorizacija nematerijalne imovine	007		
8. Revalorizacija financijske imovine raspoložive za prodaju	008		
9. Ostala revalorizacija	009		
10. Ukupno kapital i rezerve (AOP 001 do 009)	010	407.749.249	491.556.592
11. Tečajne razlike s naslova neto ulaganja u inozemno poslovanje	011		
12. Tekući i odgođeni porezi (dio)	012	-798.404	15.229.246
13. Zaštita novčanog tijeka	013		
14. Promjene računovodstvenih politika	014		
15. Ispravak značajnih pogrešaka prethodnog razdoblja	015		
16. Ostale promjene kapitala	016	15.329.827	83.807.343
17. Ukupno povećanje ili smanjenje kapitala (AOP 011 do 016)	017	14.531.423	99.036.589
17 a. Pripisano imateljima kapitala matice	018		
17 b. Pripisano manjinskom interesu	019		

Stavke koje umanjuju kapital upisuju se s negativnim predznakom

Podaci pod AOP oznakama 001 do 009 upisuju se kao stanje na datum bilance

Bilješke uz financijske izvještaje

(1) Bilješke uz financijske izvještaje sadrže dodatne i dopunske informacije koje nisu prezentirane u bilanci, računu dobiti i gubitka, izvještaju o novčanom tijeku i izvještaju o promjenama kapitala sukladno odredbama odgovarajućih standarda financijskog izvještavanja. (2) Bilješke uz godišnji financijski izvještaj objavljuju se u punom sadržaju sukladno odgovarajućim odredbama standarda financijskog izvještavanja.

JGL d.d.
Nekonsolidirani finansijski izvještaji
31. prosinca 2016.

Sadržaj

Odgovornost izvršnih direktora za pripremu i odobravanje godišnjih financijskih izvještaja	1
Izvešće neovisnog revizora	2
Izveštaj o sveobuhvatnoj dobiti	7
Bilanca	8
Izveštaj o promjenama kapitala	9
Izveštaj o novčanom toku	11
Bilješke uz financijske izvještaje	12
Godišnje izvješće	

ODGOVORNOST IZVRŠNIH DIREKTORA ZA PRIPREMU I ODOBRAVANJE GODIŠNJIH FINANCIJSKIH IZVJEŠTAJA

Izvršni direktori su, prema Zakonu o računovodstvu, odgovorni za pripremu financijskih izvještaja koji daju istinit i fer prikaz financijskog stanja Društva i rezultata njegovog poslovanja u skladu s primijenjenim računovodstvenim politikama te za održavanje adekvatne računovodstvene evidencije koja omogućuje pripremu takvih financijskih izvještaja u svakom trenutku. Izvršni direktori imaju opću odgovornost za poduzimanje koraka koji bi joj u razumnoj mjeri omogućili očuvanje imovine Društva i otkrivanje i sprečavanje prijevara ili drugih nepravilnosti.

Izvršni direktori su odgovorni za odabir prikladnih računovodstvenih politika koje su u skladu s primijenjenim računovodstvenim standardima, koje treba konzistentno primjenjivati, imati razumne i oprezne prosudbe i procjene, te pripremati financijske izvještaje u skladu s načelom neograničenog vremena poslovanja osim ako je pretpostavka da će Društvo nastaviti poslovati neprikladna.

Izvršni direktori opravdano očekuju da Društvo ima odgovarajuća sredstva za nastavak poslovanja u doglednoj budućnosti.

Izvršni direktori su odgovorni za podnošenje godišnjih financijskih izvještaja Upravnom odboru Društva na prihvata.

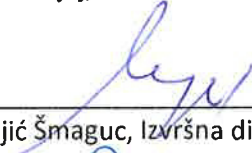
Ovi izvještaju predstavljaju zasebne, nekonsolidirane izvještaje Društva.

Financijske izvještaje odobrili su Izvršni direktori 31. ožujka 2017. godine za podnošenje Upravnom odboru Društva na prihvata, što se potvrđuje potpisom.

za JGL d.d.



Jasmin Huljaj, Glavni izvršni direktor



Sanja Vujić Šmaguc, Izvršna direktorica



Dražen Jakšić, Izvršni direktor



Mate Poropat, Izvršni direktor

13

JGL d.d.
Svilno 20 Rijeka

IZVJEŠĆE NEOVISNOG REVIZORA

DIONIČARIMA DRUŠTVA JGL d.d.

Izvješće o reviziji godišnjih financijskih izvještaja

Mišljenje

Obavili smo reviziju godišnjih financijskih izvještaja Društva JGL d.d. (Društvo), koji obuhvaćaju bilancu na 31. prosinca 2016., izvještaj o sveobuhvatnoj dobiti, izvještaj o novčanim tokovima, izvještaj o promjenama kapitala za tada završenu godinu te bilješke uz financijske izvještaje, uključujući i sažetak značajnih računovodstvenih politika.

Prema našem mišljenju, priloženi godišnji financijski izvještaji istinito i fer prikazuju financijski položaj Društva na 31. prosinca 2016., njegovu financijsku uspješnost i novčane tokove za tada završenu godinu u skladu sa Zakonom o računovodstvu i Međunarodnim standardima financijskog izvještavanja (MSFI-ima) koji se primjenjuju u Europskoj uniji.

Osnova za mišljenje

Obavili smo našu reviziju u skladu sa Zakonom o računovodstvu, Zakonom o reviziji i Međunarodnim revizijskim standardima (MRevS-ima). Naše odgovornosti prema tim standardima su detaljnije opisane u našem izvješću neovisnog revizora u odjeljku o revizorovim odgovornostima za reviziju godišnjih financijskih izvještaja. Neovisni smo od Društva u skladu s Kodeksom etike za profesionalne računovođe (IESBA Kodeks) i ispunili smo naše ostale etičke odgovornosti u skladu s IESBA Kodeksom.

Vjerujemo da su revizijski dokazi koje smo dobili dostatni i primjereni da osiguraju osnovu za naše mišljenje.

Ključna revizijska pitanja

Ključna revizijska pitanja su ona pitanja koja su bila, po našoj profesionalnoj prosudbi, od najveće važnosti za našu reviziju godišnjih financijskih izvještaja tekućeg razdoblja. Tim pitanjima smo se bavili u kontekstu naše revizije godišnjih financijskih izvještaja kao cjeline i pri formiranju našeg mišljenja o njima, i mi ne dajemo zasebno mišljenje o tim pitanjima.

IZVJEŠĆE NEOVISNOG REVIZORA (nastavak)

Ključna revizijska pitanja

Kako se u reviziji bavilo ključnim pitanjima

Priznavanje prihoda - bilješke 2.5., 3. i 4.

Prihodi se sastoje od fer vrijednosti primljene naknade ili potraživanja za prodane proizvode, robu ili usluge tijekom redovnog poslovanja Društva. Prihodi se iskazuju u iznosima koji su umanjeni za porez na dodanu vrijednost, povrate, rabate i diskonte.

Sukladno odredbama ugovora, kupcima se odobravaju naknadi rabati te imaju pravo na naknadni povrat robe.

Tijekom 2016. godine Društvo je prodalo brend, odnosno ruski portfelj proizvoda brenda D-Panthenol i proizvoda iz segmenta ženskog zdravlja. Ostvareni prihodi od prodaje brenda iznose 238.898 tisuća HRK.

Zbog značajnog iznosa prihoda te na temelju procjene rizika, priznavanje prihoda predstavlja jedno od ključnih pitanja kojim smo se bavili tijekom revizije.

Tijekom revizije analizirani su ugovori s najznačajnijim kupcima Društva te značajne transakcije prodaje kako bi se na odabranom uzorku utvrdilo priznaju li se prihodi u skladu s ugovorenim paritetom (trenutkom prelaska značajnih rizika i koristi na kupca), mogu li se prihodi pouzdano izmjeriti, je li vjerojatno da će ekonomske koristi povezane s transakcijom pritijecati u subjekt te jesu li prihodi umanjeni za troškove povezane s transakcijom, a koje je moguće pouzdano izmjeriti.

Tijekom revizije stečeno je razumijevanje internih kontrola implementiranih u procesu prodaje Društva.

Testiran je cut-off kako bi se postiglo razumno uvjerenje da su prihodi iskazani u ispravnom razdoblju.

Vrednovanje potraživanja od kupaca - bilješke 2.18, 19.1.

Na dan 31. prosinca 2016. godine Društvo ima iskazan saldo potraživanja od kupaca u iznosu 459.558 tisuća kuna. Značajni kupci odnose se na društva iz Rusije, a obzirom na značajan iznos potraživanja, gospodarsko stanje u Rusiji te nepredvidivo kretanje tečaja ruske rublje, u kojoj su denominirana navedena potraživanja, potraživanja od kupaca predstavljaju jedno od ključnih pitanja kojima smo se bavili tijekom naše revizije.

Potraživanja se početno mjere po fer vrijednosti.

Na svaki datum bilance, potraživanja, čija se naplata očekuje u razdoblju dužem od godinu dana, se iskazuju po amortiziranom trošku primjenom metode efektivne kamatne stope umanjeno za gubitak od umanjenja vrijednosti.

Kratkotrajna potraživanja iskazuju se po početno priznatom nominalnom iznosu umanjeno za odgovarajući iznos ispravka vrijednosti za procijenjene nenaplative iznose i umanjenja vrijednosti.

Tijekom revizije, na odabranom uzorku, potvrđeno je postojanje iskazanih potraživanja eksternim konfirmacijama kupaca.

Analizirana je starosna struktura potraživanja.

Provedeno je razumijevanje procesa procjene budućih novčanih tokova od potraživanja provedenog od strane izvršnih direktora te ocjena realnosti ispravka vrijednosti potraživanja od kupaca iskazanog na datum bilance.

IZVJEŠĆE NEOVISNOG REVIZORA (nastavak)

Ostale informacije u godišnjem izvješću

Izvršni direktori su odgovorni za ostale informacije. Ostale informacije sadrže informacije uključene u godišnje izvješće, ali ne uključuju godišnje financijske izvještaje i naše izvješće neovisnog revizora o njima.

Naše mišljenje o godišnjim financijskim izvještajima ne obuhvaća ostale informacije, osim u razmjeru u kojem je to izričito navedeno u dijelu našeg izvješća neovisnog revizora pod naslovom Izvješće o drugim zakonskim zahtjevima, i mi ne izražavamo bilo koji oblik zaključka s izražavanjem uvjerenja o njima.

U vezi s našom revizijom godišnjih financijskih izvještaja, naša je odgovornost pročitati ostale informacije i, u provođenju toga, razmotriti jesu li ostale informacije značajno proturječne godišnjim financijskim izvještajima ili našim saznanjima stečenim u reviziji ili se drugačije čini da su značajno pogrešno prikazane. Ako, temeljeno na poslu kojeg smo obavili, zaključimo da postoji značajni pogrešni prikaz tih ostalih informacija, od nas se zahtijeva da izvijestimo tu činjenicu. U tom smislu mi nemamo nešto za izvijestiti.

Odgovornosti izvršnih direktora i onih koji su zaduženi za upravljanje za godišnje financijske izvještaje

Izvršni direktori su odgovorni za sastavljanje godišnjih financijskih izvještaja koji daju istinit i fer prikaz u skladu s MSFI-ima, i za one interne kontrole za koje izvršni direktori odrede da su potrebne za omogućavanje sastavljanja godišnjih financijskih izvještaja koji su bez značajnog pogrešnog prikaza uslijed prijevare ili pogreške.

U sastavljanju godišnjih financijskih izvještaja, izvršni direktori su odgovorni za procjenjivanje sposobnosti Društva da nastavi s poslovanjem po vremenski neograničenom poslovanju, objavljivanje, ako je primjenjivo, pitanja povezanih s vremenski neograničenim poslovanjem i korištenjem računovodstvene osnove utemeljene na vremenskoj neograničenosti poslovanja, osim ako izvršni direktori namjeravaju likvidirati Društvo ili prekinuti poslovanje ili nema realne alternative nego da to učine.

Oni koji su zaduženi za upravljanje su odgovorni za nadziranje procesa financijskog izvještavanja kojeg je ustanovilo Društvo.

Revizorove odgovornosti za reviziju godišnjih financijskih izvještaja

Naši ciljevi su steći razumno uvjerenje o tome jesu li godišnji financijski izvještaji kao cjelina bez značajnog pogrešnog prikaza uslijed prijevare ili pogreške i izdati izvješće neovisnog revizora koje uključuje naše mišljenje. Razumno uvjerenje je viša razina uvjerenja, ali nije garancija da će revizija obavljena u skladu s MRevS-ima uvijek otkriti značajno pogrešno prikazivanje kada ono postoji. Pogrešni prikazi mogu nastati uslijed prijevare ili pogreške i smatraju se značajni ako se razumno može očekivati da, pojedinačno ili u zbroju, utječu na ekonomske odluke korisnika donijete na osnovi tih godišnjih financijskih izvještaja.

Kao sastavni dio revizije u skladu s MRevS-ima, stvaramo profesionalne prosudbe i održavamo profesionalni skepticizam tijekom revizije. Mi također:

- Prepoznamo i procjenjujemo rizike značajnog pogrešnog prikaza godišnjih financijskih izvještaja, zbog prijevare ili pogreške, oblikujemo i obavljamo revizijske postupke kao reakciju na te rizike i pribavljamo revizijske dokaze koji su dostatni i primjereni da osiguraju osnovu za naše mišljenje. Rizik neotkrivanja značajnog pogrešnog prikaza nastalog uslijed prijevare je veći od rizika nastalog uslijed pogreške, jer prijevara može uključiti tajne sporazume, krivotvorenje, namjerno ispuštanje, pogrešno prikazivanje ili zaobilaženje internih kontrola.

IZVJEŠĆE NEOVISNOG REVIZORA (nastavak)

- Stječemo razumijevanje internih kontrola relevantnih za reviziju kako bismo oblikovali revizijske postupke koji su primjereni u danim okolnostima, ali ne i za svrhu izražavanja mišljenja o učinkovitosti internih kontrola Društva.
- Ocjenjujemo primjerenost korištenih računovodstvenih politika i razumnost računovodstvenih procjena i povezanih objava koje su stvorili izvršni direktori.
- Zaključujemo o primjerenosti korištene računovodstvene osnove utemeljene na vremenskoj neograničenosti poslovanja koju koriste izvršni direktori i, temeljeno na pribavljenim revizijskim dokazima, zaključujemo o tome postoji li značajna neizvjesnost u vezi s događajima ili okolnostima koji mogu stvarati značajnu sumnju u sposobnost Društva da nastavi s poslovanjem po vremenski neograničenom poslovanju. Ako zaključimo da postoji značajna neizvjesnost, od nas se zahtijeva da skrenemo pozornost u našem izvješću neovisnog revizora na povezane objave u godišnjim financijskim izvještajima ili, ako takve objave nisu odgovarajuće, da modificiramo naše mišljenje. Naši zaključci se temelje na revizijskim dokazima pribavljenim sve do datuma našeg izvješća neovisnog revizora. Međutim, budući događaji ili uvjeti mogu uzrokovati da Društvo prekine s nastavljanjem poslovanja po vremenski neograničenom poslovanju.
- Ocjenjujemo cjelokupnu prezentaciju, strukturu i sadržaj godišnjih financijskih izvještaja, uključujući i objave, kao i odražavaju li godišnji financijski izvještaji transakcije i događaje na kojima su zasnovani na način kojim se postiže fer prezentacija.

Mi komuniciramo s onima koji su zaduženi za upravljanje u vezi s, između ostalih pitanja, planiranim djelokrugom i vremenskim rasporedom revizije i važnim revizijskim nalazima, uključujući i u vezi sa značajnim nedostacima u internim kontrolama koji su otkriveni tijekom naše revizije.

Mi također dajemo izjavu onima koji su zaduženi za upravljanje da smo postupili u skladu s relevantnim etičkim zahtjevima u vezi s neovisnošću i da ćemo komunicirati s njima o svim odnosima i drugim pitanjima za koja se može razumno smatrati da utječu na našu neovisnost, kao i, gdje je primjenjivo, o povezanim zaštitama. Između pitanja o kojima se komunicira s onima koji su zaduženi za upravljanje, mi određujemo ona pitanja koja su od najveće važnosti u reviziji godišnjih financijskih izvještaja tekućeg razdoblja i stoga su ključna revizijska pitanja. Mi opisujemo ta pitanja u našem izvješću neovisnog revizora, osim ako zakon ili regulativa sprječava javno objavljivanje pitanja ili kada odlučimo, u iznimno rijetkim okolnostima, da pitanje ne treba priopćiti u našem izvješću neovisnog revizora jer se razumno može očekivati da bi negativne posljedice priopćavanja nadmašile dobrobiti javnog interesa od takvog priopćavanja.

Izvješće o drugim zakonskim zahtjevima

1. Prema našem mišljenju, temeljeno na poslovima koje smo obavili tijekom revizije, informacije u priloženom izvješću posloводства Društva za 2016. godinu usklađene su s priloženim godišnjim financijskim izvještajima Društva za 2016. godinu;
2. Prema našem mišljenju, temeljeno na poslovima koje smo obavili tijekom revizije, priloženo izvješće posloводства Društva za 2016. godinu je sastavljeno u skladu sa Zakonom o računovodstvu.
3. Na temelju poznavanja i razumijevanja poslovanja Društva i njegova okruženja stečenog u okviru revizije, nismo ustanovili da postoje značajni pogrešni prikazi u priloženom izvješću posloводства Društva.

IZVJEŠĆE NEOVISNOG REVIZORA (nastavak)

4. Prema našem mišljenju, temeljeno na poslovima koje smo obavili tijekom revizije, izjava o primjeni kodeksa korporativnog upravljanja, uključena u godišnje izvješće Društva za 2016. godinu je u skladu sa zahtjevima navedenim u članku 22. stavku 1. točkama 3. i 4. Zakona o računovodstvu.
5. Izjava o primjeni kodeksa korporativnog upravljanja, uključena u godišnje izvješće Društva za 2016. godinu, uključuje informacije iz članka 22. stavka 1. točaka 2., 5. i 6. Zakona o računovodstvu.

Angažirani partner u reviziji koja rezultira ovim izvješćem neovisnog revizora je mr.sc. Dalibor Briški.

Zagreb, 31. ožujka 2017.

mr.sc. Dalibor Briški
Direktor

gmc-unitreu Croatia d.o.o.
Zagreb, Tuškanova 32

Ivan Pečur
Ovlašteni revizor

gmc-unitreu Croatia d.o.o.
Zagreb, Tuškanova 32

Izveštaj o sveobuhvatnoj dobiti

	<i>bilješka</i>	2016.	2015.
POSLOVNI PRIHODI		595.025.847	535.855.019
Prihodi od prodaje	3	350.265.918	520.153.930
Ostali poslovni prihodi	4	244.759.929	15.701.089
POSLOVNI RASHODI		(461.877.596)	(487.532.113)
Promjena stanja zaliha	5	4.897.260	(32.407.044)
Materijalni troškovi	6	(271.625.542)	(273.554.056)
Troškovi zaposlenika	7	(106.411.632)	(112.930.795)
Amortizacija	8	(35.792.891)	(32.190.923)
Vrijednosno usklađivanje	9	(28.691)	(2.522.575)
Ostali poslovni rashodi	10	(52.916.100)	(33.926.720)
Financijski prihodi	11	66.094.875	88.609.308
Financijski rashodi	11	(123.169.906)	(116.384.714)
Neto financijski rashodi	11	(57.075.031)	(27.775.406)
REZULTAT PRIJE OPOREZIVANJA		76.073.220	20.547.500
Porez na dobit	12	15.229.246	(798.404)
REZULTAT		91.302.466	19.749.096
Zarada po dionici (osnovna i razrijeđena)		80	17
Ostali sveobuhvatni rezultat prije poreza		-	-
SVEOBUH VATNI REZULTAT RAZDOBLJA		91.302.466	19.749.096

Bilanca

	<i>bilješka</i>	2016.	2015.
IMOVINA			
Dugotrajna imovina		607.235.241	605.468.128
Nematerijalna imovina	13	38.962.471	36.288.020
Građevine, postrojenja i oprema	14	475.780.514	495.550.801
Ulaganja u nekretnine	14	16.870.864	16.986.426
Ulaganje u ovisna društva	15	58.960.865	55.250.020
Ostala financijska imovina	16	1.231.575	1.231.575
Odgođena porezna imovina	17	15.428.952	161.286
Kratkotrajna imovina		672.449.474	539.662.706
Zalihe	18	133.859.996	136.306.701
Potraživanja	19	516.716.548	344.896.125
Financijska imovina	20	7.448.136	47.200.736
Novac u banci i blagajni	21	11.634.079	7.586.468
Ostala potraživanja	22	2.790.715	3.672.676
UKUPNA IMOVINA		1.279.684.715	1.145.130.834
KAPITAL I OBVEZE			
Kapital i rezerve		491.556.592	407.749.249
Temeljni kapital	23	118.472.000	118.472.000
Rezerve	24	42.584.457	22.835.361
Zadržana dobit ili preneseni gubitak	25	239.197.669	246.692.792
Rezultat poslovne godine	26	91.302.466	19.749.096
Dugoročne obveze		546.132.218	574.179.568
Rezerviranja	27	1.018.551	806.428
Obveze prema bankama i financijskim institucijama	28	346.555.186	373.726.632
Obveze po vrijednosnim papirima	29	198.558.481	199.646.508
Kratkoročne obveze		241.995.905	163.202.017
Obveze prema bankama i financijskim institucijama	30	121.496.894	32.190.553
Obveze prema dobavljačima	31	61.622.502	63.903.615
Obveze po vrijednosnim papirima	32	2.195.417	30.580.183
Ostale obveze	33	56.681.092	36.527.666
UKUPNO GLAVNICA I OBVEZE		1.279.684.715	1.145.130.834

**Izvjestaj o promjenama kapitala
za 2016. godinu**

	Temeljni kapital	Rezerve	Zadržana dobit ili preneseni gubitak	Rezultat poslovne godine	Kapital i rezerve
stanje 31.12.2014.	117.908.000	21.545.267	235.807.210	17.957.349	393.217.826
Upis nove emisije dionica	564.000	1.290.094			1.854.094
Donos sa dobiti prethodne godine	0		17.957.349		17.957.349
Donos rezultata poslovne godine	0			19.749.096	19.749.096
Transakcije s vlastitim dionicama	0	4.166.063			4.166.063
UKUPNO POVEĆANJE	564.000	5.456.157	17.957.349	19.749.096	43.726.602
Prijenos na zadržanu dobit	0			(17.957.349)	(17.957.349)
Prijenos na obavezu za dividende	0		(2.626.318)		(2.626.318)
Greška prethodnog razdoblja	0		(279.386)		(279.386)
Transakcije s vlastitim dionicama	0	(4.166.063)	(4.166.063)		(8.332.126)
UKUPNO SMANJENJE	0	(4.166.063)	(7.071.767)	(17.957.349)	(29.195.179)
Neto promjena	564.000	1.290.094	10.885.582	1.791.747	14.531.423
stanje 31.12.2015.	118.472.000	22.835.361	246.692.792	19.749.096	407.749.249

Bilješke uz financijske izvještaje sastavni su dio Izvještaja o promjenama kapitala

**Izvjestaj o promjenama kapitala
za 2016. godinu**

	Temeljni kapital	Rezerve	Zadržana dobit ili preneseni gubitak	Rezultat poslovne godine	Kapital i rezerve
Stanje 31.12.2015.	118.472.000	22.835.361	246.692.792	19.749.096	407.749.249
Donos sa dobiti prethodne godine	-	19.749.096	-	-	19.749.096
Donos rezultata poslovne godine	-	-	-	91.302.466	91.302.466
Transakcije s vlastitim dionicama	-	4.652.900	-	-	4.652.900
UKUPNO POVEĆANJE	-	24.401.996	-	91.302.466	115.704.462
Prijenos na obavezu za dividende	-	-	(2.842.223)	-	(2.842.223)
Prijenos na zakonsku rezervu	-	-	-	(19.749.096)	(19.749.096)
Transakcije s vlastitim dionicama	-	(4.652.900)	(4.652.900)	-	(9.305.800)
UKUPNO SMANJENJE	-	(4.652.900)	(7.495.123)	(19.749.096)	(31.897.119)
Neto promjena	-	19.749.096	(7.495.123)	71.553.370	83.807.343
Stanje 31.12.2016.	118.472.000	42.584.457	239.197.669	91.302.466	491.556.592

Bilješke uz financijske izvještaje sastavni su dio Izvještaja o promjenama kapitala

Izveštaj o novčanom toku - direktna metoda

	2016.	2015.
NOVČANI TIJEK OD POSLOVNIH AKTIVNOSTI	9.077.895	(340.187)
Novčani primici od poslovnih aktivnosti	478.659.623	509.365.169
Novčani primici od kupaca	461.641.303	477.708.650
Novčani primici od dividendi	23.936	22.954
Novčani primici od osiguranja za naknadu štete	117.589	1.118.890
Novčani primici s osnova povrata poreza	8.116.066	28.729.174
Ostali novčani primici od poslovnih aktivnosti	8.760.729	1.785.501
Novčani izdaci od poslovnih aktivnosti	469.581.728	509.705.356
Novčani izdaci dobavljačima	325.064.526	355.806.325
Novčani izdaci za zaposlene	69.635.459	74.011.849
Novčani izdaci za kamate	28.915.529	22.411.231
Novčani izdaci za poreze	41.204.885	47.623.060
Ostali novčani izdaci od poslovnih aktivnosti	4.761.329	9.852.891
NOVČANI TIJEK OD INVESTICIJSKIH AKTIVNOSTI	12.837.108	(106.959.350)
Novčani primici od investicijskih aktivnosti	38.080.444	3.209.425
Novčani primici od prodaje dugotrajne mat. i nemat. imovine	5.624.599	3.101.997
Novčani primici od kamata	8.470	9.428
Novčani primici od povrata danih kredita	32.447.375	98.000
Novčani izdaci od investicijskih aktivnosti	25.243.336	110.168.775
Novčani izdaci za nabavu dugotrajne mat. i nemat. imovine	9.354.870	75.422.046
Novčani izdaci za stjecanje vlasničkih i dužničkih financijskih instrumenata	3.706.420	9.695.639
Novčani izdaci za dane kredite	12.182.046	25.051.090
NOVČANI TIJEK OD FINACIJSKIH AKTIVNOSTI	(17.867.392)	100.553.682
Novčani primici od financijskih aktivnosti	389.486.921	654.413.826
Novčani primici od primljenih kredita	153.198.975	298.569.394
Novčani primici od izdanih vlasničkih i dužničkih instrumenata	-	201.854.094
Ostali novčani primici od financijskih aktivnosti	236.287.946	153.990.338
Novčani izdaci od financijskih aktivnosti	407.354.313	553.860.144
Novčani izdaci za financijski najam	18.472.935	19.251.565
Novčani izdaci za povrat kredita	78.701.983	283.061.942
Novčani izdaci za isplatu dividende	2.830.211	2.624.950
Novčani izdaci za otkup vlastitih dionica	3.564.900	4.166.063
Ostali novčani izdaci od financijskih aktivnosti	303.784.284	244.755.624
Novac i novčani ekvivalenti na početku razdoblja	7.586.468	14.332.323
Povećanje/ smanjenje novca i novčanih ekvivalenata	4.047.611	(6.745.855)
Novac i novčani ekvivalenti na kraju razdoblja	11.634.079	7.586.468

JGL d. d.

BILJEŠKE UZ FINACIJSKE IZVJEŠTAJE 2016. GODINE

1. Opći podaci

Ovi financijski izvještaji za godinu koja je završila 31. prosinca 2016. godine sastoje se od izvještaja društva JADRAN – GALENSKI LABORATORIJ d.d. ("JGL" ili "Društvo"). Društvo je osnovano i posluje u Hrvatskoj. Sjedište Društva nalazi se na adresi Rijeka, Svilno 20.

1.1. Povijest i osnivanje

JADRAN – GALENSKI LABORATORIJ dioničko društvo za proizvodnju i promet farmaceutskih i kozmetičkih proizvoda Rijeka, Svilno 20 upisano je u registar Trgovačkog suda u Rijeci 2.5.1991. u registarskom ulošku s matičnim brojem subjekta 040004561. OIB je 20950636972. Društvo je 24.10.2011. godine promijenilo skraćeni naziv koji sada glasi JGL d.d. Društvo je 10.2.2012. promijenilo dugi naziv koji sada glasi JADRAN – GALENSKI LABORATORIJ d.d. Društvo je 6.11.2013. godine promijenilo adresu sjedišta koja sada glasi Svilno 20, Rijeka.

1.2. Osnovne djelatnosti

Najznačajnije djelatnosti za koje je Društvo registrirano su: proizvodnja farmaceutskih preparata, proizvodnja osnovnih farmaceutskih sirovina, proizvodnja ostalih kemijskih proizvoda te proizvodnja parfema i toaletno-kozmetičkih preparata.

1.3. Vlasnička struktura

Temeljni kapital JGL d.d. Rijeka iznosi 118.472.000 kn i podijeljen je na 1.184.720 dionica nominalne vrijednosti od 100 kn po svakoj dionici i to serije A 7.500 kom, serije B 30.000 kom, serije C 18.750 kom, serije D 8.500 kom, serije E 524.790 kom, serije F 589.540 kom i serije G 5.640 kom.

Na početku razdoblja Društvo je posjedovalo 37.346 kom vlastitih dionica. Do kraja poslovne godine Društvo je steklo dodatnih 13.685 kom vlastitih dionica te je na 31.12.2016. godine broj vlastitih dionica u portfelju Društva iznosio 51.031 kom. Od ukupno stečenih vlastitih dionica tokom 2016. godine od povezanih osoba otkupljeno je 2.500 kom vlastitih dionica, odnosno u ukupnom iznosu 850.000 kn kupoprodajne vrijednosti.

Društvo je, sukladno odredbama Zakona o trgovačkim društvima, formiralo rezerve za otkup vlastitih dionica koje na dan 31. prosinca 2016. godine iznose 16.929.773 kn (2015. godine 12.276.873 kn).

Zakonske i ostale rezerve formirane su sukladno Zakonu o trgovačkim društvima i Statutu JGL d.d., Rijeka. Zakonske rezerve na dan 31.12.2016. godine iznose 25.749.096 kn (2015. godine 6.000.000 kn). Ostale pričuve na dan 31.12.2016. godine iznose 2.140.779 kn (2015. godine 2.140.779 kn).

Odlukom redovne glavne Skupštine Društva izdvojeno je iz zadržane dobiti ostvarene u 2007. godini, ukupno 2.842.223 kn (u 2015. godini 2.626.318 kn) na ime dividende, imateljima redovnih dionica serija A, B, C, D, E, F i G i to u iznosu od 2,50 kn po dionici s pravom na dividendu.

Neto dobit tekuće godine iznosi 91.302.466 kn (2015. godine 19.749.096 kn) i predstavlja dobit ostvarenu prema Računu dobiti i gubitka. Neto dobit po dionici na dan 31.12.2016. godine iznosi 80 kn (2015. godine 17 kn/dionici) i izračunata je na temelju prosječnog ponderiranog broja redovnih dionica.

Dividende se priznaju u izvještaju o promjenama glavnice i prikazuju kao obveza u razdoblju u kojem su izglasane.

1.4. Tijela društva

Temeljem Zakona o trgovačkim društvima, Društvo je na datum 31.12.2014. godine iz dotadašnjeg dualističkog ustroja dioničkog društva prešlo na monistički ustroj u kojem uloge vođenja i nadzora preuzima jedan organ – Upravni odbor tvrtke.

Članovi Upravnog odbora Društva na 31. 12.2016. godine su:

- Ivo Usmiani - Predsjednik
- Zdravko Saršon - Zamjenik predsjednika
- Marina Benčević - Članica
- Grozdana Božić - Članica
- Eva Usmiani Capobianco – Članica
- Dorotea Pernjak - Članica

Izvršni direktori koji na 31.12.2016. zastupaju Društvo i operativno vode poslovanje su:

- Jasmin Huljaj - Glavi izvršni direktor i Izvršni direktor za razvoj poslovanja i upravljanje odnosima s kupcima
- Sanja Vujić Šmaguc - Zamjenica glavnog izvršnog direktora i Izvršna direktorica za upravljanje brendovima i portfoliom
- Dražen Jakšić - Izvršni direktor korporativnih financija
- Mate Poropat - Izvršni direktor za farmaceutsko tehničke operacije

2. Sažetak značajnih računovodstvenih politika

Računovodstvene politike dosljedno su primjenjivane u svim razdobljima prikazanim u ovim financijskim izvještajima

2.1. Osnove za izradu izvještaja

2.1.1. Izjava o usklađenosti

Financijski izvještaji Društva sastavljeni su u skladu sa zakonskim zahtjevima u Republici Hrvatskoj i Međunarodnim standardima financijskog izvještavanja ("MSFI") koji se primjenjuju u Europskoj uniji.

Financijski izvještaji su pripremljeni po načelu povijesnog troška, osim određenih financijskih instrumenata te ulaganja u nekretnine koji su iskazani po fer vrijednosti.

Računovodstvene politike su primjenjivane konzistentno, osim ako nije navedeno drugačije. Financijski izvještaji sastavljeni su po načelu nastanka događaja pod pretpostavkom neograničenog nastavka poslovanja.

Financijski izvještaji Društva sastavljeni su u hrvatskim kunama kao mjernoj, odnosno izvještajnoj valuti Društva. Na dan 31.12.2016. godine tečaj za 1 EUR iznosio je 7,558 kn (2015. godine 7,635 kn), tečaj za 1 RUB iznosio je 0,118 kn (2015. godine 0,095 kn).

Financijski izvještaji napravljeni su samo za Društvo. Društvo priprema konsolidirane financijske izvještaje.

2.1.2. Standardi, tumačenja i dodaci koji su izdani od IASB-a i usvojeni od strane Europske unije

Društvo je za godinu završenu 31. prosinca 2016. godine usvojilo dolje navedene izmjene Međunarodnih standarda financijskog izvještavanja te je prema zahtjevima prikazalo usporedne podatke. Usvajanje izmijenjenih standarda nije dovelo do materijalnih promjena financijskih izvještaja Društva:

- Izmjene MSFI-ja 10 „Konsolidirani financijski izvještaji“, MSFI-ja 12 „Objavljivanje udjela u drugim subjektima“ i MRS-a 28 „Udjeli u pridruženim subjektima i zajedničkim pothvatima“ – „Investicijski subjekti: primjena izuzeća od konsolidacije“, usvojene u Europskoj uniji 22. rujna 2016. (na snazi za godišnja razdoblja koja započinju na dan ili nakon 1. siječnja 2016.),
- Izmjene MSFI-ja 11 „Zajednički poslovi“ – „Računovodstvo stjecanja udjela u zajedničkom upravljanju“ – „Računovodstvo stjecanja udjela u zajedničkom upravljanju“, usvojeni u Europskoj uniji 24. studenoga 2015. godine (na snazi za godišnja razdoblja koja započinju na dan ili nakon 1. siječnja 2016.),
- Izmjene MRS-a 1 „Prezentiranje financijskih izvještaja“ – „Inicijativa u vezi objavljivanja“, usvojene u Europskoj uniji 18. prosinca 2015. godine (na snazi za godišnja razdoblja koja započinju na dan ili nakon 1. siječnja 2016.),
- Izmjene MRS-a 16 „Nekretnine, postrojenja i oprema“ i MRS-a 38 „Nematerijalna imovina“ – „Pojašnjenje prihvatljivih metoda amortizacije dugotrajne materijalne i nematerijalne imovine“, usvojene u Europskoj uniji 2. prosinca 2015. godine (na snazi za godišnja razdoblja koja započinju na dan ili nakon 1. siječnja 2016.),
- Izmjene MRS-a 16 „Nekretnine, postrojenja i oprema“ i MRS-a 41 „Poljoprivreda“ – „Plodonosne biljke“ usvojene u Europskoj uniji 23. studenoga 2015. godine (na snazi za godišnja razdoblja koja započinju na dan ili nakon 1. siječnja 2016.),
- Izmjene MRS-a 19 „Primanja zaposlenih“ – „Planovi definiranih naknada: doprinosi koje uplaćuju zaposleni“, usvojene u Europskoj uniji 17. prosinca 2014. godine (na snazi za godišnja razdoblja koja započinju na dan ili nakon 1. veljače 2015.),
- Izmjene MRS-a 27 „Odvojeni financijski izvještaji“ – „Metoda udjela u odvojenim financijskim izvještajima“, usvojene u Europskoj uniji 18. prosinca 2015. godine (na snazi za godišnja razdoblja koja započinju na dan ili nakon 1. siječnja 2016.),
- Izmjene raznih standarda pod nazivom „Dorada MSFI-jeva iz ciklusa 2010.-2012.“ proizašle iz projekta godišnje dorade MSFI-jeva (MSFI 2, MSFI 3, MSFI 8, MSFI 13, MRS 16, MRS 24 i MRS 38), prvenstveno radi otklanjanja nepodudarnosti i pojašnjenja teksta, usvojene u Europskoj uniji 17. prosinca 2014. godine (primjenjive na godišnja razdoblja koja započinju na dan ili nakon 1. veljače 2015.),
- Izmjene raznih standarda pod nazivom „Dorada MSFI-jeva iz ciklusa 2012.-2014.“ proizašle iz projekta godišnje dorade MSFI-jeva (MSFI 5, MSFI 7, MRS 19 i MRS 34), prvenstveno radi otklanjanja nepodudarnosti i pojašnjenja teksta, usvojene u Europskoj uniji 15. prosinca 2015. godine (primjenjive na godišnja razdoblja koja započinju na dan ili nakon 1. siječnja 2016.),

2.1.3. Standardi, tumačenja i dodaci koji još nisu stupili na snagu

Na datum odobrenja financijskih izvještaja bili su izdani sljedeći novi ili izmijenjeni standardi i tumačenja, usvojeni u Europskoj uniji, ali koji još nisu na snazi za godinu završenu 31. prosinca 2016. godine:

- MSFI 9 „Financijski instrumenti“, usvojen u Europskoj uniji 22. prosinca 2016. (na snazi za godišnja razdoblja koja započinju na dan ili nakon 1. siječnja 2018.),
- MSFI 15 „Prihodi od ugovora s kupcima“ te izmjene MSFI-ja 15 „Datum stupanja MSFI-ja 15 na snagu“, usvojeni u Europskoj uniji 22. rujna 2016. godine (na snazi za godišnja razdoblja koja započinju na dan ili nakon 1. siječnja 2018.).

MSFI-jevi trenutno usvojeni u Europskoj uniji ne razlikuju se značajno od propisa koje je donio Odbor za Međunarodne računovodstvene standarde (OMRS), izuzev sljedećih standarda, izmjena postojećih standarda i tumačenja, o čijem usvajanju Europska unija na datum sastavljanja financijskih izvještaja Društva još nije donijela odluku:

- MSFI 14 „Regulativom propisane razgraničene stavke“ (na snazi za godišnja razdoblja koja započinju na dan i nakon 1. siječnja 2016.) – Europska komisija odlučila je postupak preuzimanja ovog prijelaznog standarda odgoditi do objave njegove konačne verzije,
- MSFI 16 „Najmovi“ (na snazi za godišnja razdoblja koja započinju na dan ili nakon 1. siječnja 2019.),
- Izmjene MSFI-ja 2 „Plaćanja temeljena na dionicama“ – „Klasifikacija i mjerenje platnih transakcija temeljenih na dionicama“ (na snazi za godišnja razdoblja koja započinju na dan ili nakon 1. siječnja 2018.),
- Izmjene MSFI-ja 4 „Ugovori o osiguranju“ – „Primjena MSFI-ja 9 ‘Financijski instrumenti’ u sprezi s MSFI-jem 4 ‘Ugovori i osiguranju’“ (na snazi za godišnja razdoblja koja započinju na dan ili nakon 1. siječnja 2018. ili ona u kojima se MSFI 9 „Financijski instrumenti“ prvi puta primjenjuje),
- Izmjene MSFI-ja 10 „Konsolidirani financijski izvještaji“ i MRS-a 28 „Udjeli u pridruženim subjektima i zajedničkim pothvatima“ – „Prodaja odnosno ulog imovine između ulagatelja i njegovog pridruženog subjekta ili zajedničkog pothvata“ te daljnje izmjene (prvobitno određeni datum stupanja na snagu odgođen je do dovršetka projekta istraživanja na temu primjene metode udjela),
- Izmjene MSFI-ja 15 „Prihodi od ugovora s kupcima“ – pojašnjenje MSFI-ja 15 „Prihodi od ugovora s kupcima“ (na snazi za godišnja razdoblja koja započinju na dan ili nakon 1. siječnja 2018.),
- Izmjene MRS-a 7 „Izvešće o tijeku novca“ – „Inicijativa u vezi s objavljivanjem“ (na snazi za godišnja razdoblja koja započinju na dan ili nakon 1. siječnja 2017.),
- Izmjene MRS-a 12 „Porezi na dobit“ – „Priznavanje odgođene porezne imovine po osnovi nerealiziranih gubitaka“ (na snazi za godišnja razdoblja koja počinju na dan ili nakon 1. siječnja 2017.),

- Izmjene MRS-a 40 „Ulaganja u nekretnine“ – „Prijenos ulaganja u nekretnine“ (na snazi za godišnja razdoblja koja započinju na dan ili nakon 1. siječnja 2018.),ž
- Izmjene raznih standarda pod nazivom „Dorada MSFI-jeva iz ciklusa 2014.-2016.“ proizašle iz projekta godišnje dorade MSFI-jeva (MSFI 1, MSFI 12 i MRS 28), prvenstveno radi otklanjanja nepodudarnosti i pojašnjenja teksta (izmjene MSFI-ja 12 primjenjuju se na godišnja razdoblja koja započinju na dan ili nakon 1. siječnja 2017. godine, a izmjene MSFI-ja 1 i MRS-a 28 na godišnja razdoblja koja započinju na dan ili nakon 1. siječnja 2018.),
- Tumačenje IFRIC-a br. 22 „Transakcije i predujmovi u stranim valutama“ (na snazi za godišnja razdoblja koja započinju na dan ili nakon 1. siječnja 2018.).

Društvo predviđa da usvajanje navedenih standarda te izmjene postojećih standarda neće imati materijalan utjecaj na financijske izvještaje Društva u razdoblju njihove prve primjene.

Ostaje neregulirano pitanje računovodstva zaštite financijske imovine i financijskih obveza s obzirom na to da načela računovodstva zaštite u Europskoj uniji još nisu usvojena.

Prema procjenama Društva, primjena računovodstva zaštite na financijsku imovinu i financijske obveze iz MRS-a 39 „Financijski instrumenti: priznavanje i mjerenje”s datumom bilance ne bi značajno utjecala na financijske izvještaje.

2.2. Izvještavanje o poslovnim segmentima

Poslovni segment je grupa imovine i poslovnih aktivnosti vezanih za proizvode ili usluge koje su podložne određenim rizicima i koristima i razlikuju se od rizika i koristi drugih poslovnih segmenata uz koje je vezana određena imovina.

2.3. Strane valute

Stavke uključene u financijske izvještaje Društva iskazane su u valuti primarnog gospodarskog okruženja u kojem Društvo posluje tj. u funkcionalnoj valuti. Financijski izvještaji Društva iskazani su u kunama, koja predstavlja funkcionalnu i izvještajnu valutu Društva.

Transakcije u stranim sredstvima plaćanja prevode se u funkcionalnu valutu tako da se iznosi u stranim sredstvima plaćanja preračunavaju po tečaju na dan transakcije. Dobici ili gubici od tečajnih razlika, koji nastaju prilikom podmirenja tih transakcija i preračuna monetarne imovine i obveza izraženih u stranim valutama, priznaju se u izvještaju o dobiti i gubitku i ostaloj sveobuhvatnoj dobiti razdoblja.

2.4. Korištenje procjena i prosudbi

Priprema financijskih izvještaja u skladu s MSFI zahtjeva od izvršnih direktora stvaranje prosudbi, procjena i pretpostavki koje utječu na primjenu politika i iznosa objavljenih za imovinu i obveze, prihode i troškove. Procjene i uz njih vezane pretpostavke temelje se na povijesnom iskustvu i raznim ostalim čimbenicima, za koje se smatra da su razumni u danim okolnostima, rezultat kojih čini polazište za stvaranje procjena o vrijednosti imovine i obveza, koje se ne mogu dobiti iz drugih izvora. Stvarni rezultati se mogu razlikovati od takvih procjena.

Spomenute procjene i uz njih vezane pretpostavke su predmet redovitog pregleda. Utjecaj korekcije procjene priznaje se u razdoblju u kojem je procjena korigirana ukoliko korekcija utječe samo na razdoblje u kojem je napravljena ili u razdoblju u kojem je napravljena korekcija i budućim razdobljima ukoliko korekcija utječe na tekuće i buduća razdoblja.

Prosudbe koje su napravili izvršni direktori u primjeni MSFI, a koje imaju značajan utjecaj na financijske izvještaje i prosudbe kod kojih je rizik da će doći do materijalno značajnih korekcija u idućoj godini visok, navedene su u Bilješkama.

2.5. Prihodi

Prihodi se sastoje od fer vrijednosti primljene naknade ili potraživanja za prodane proizvode, robu ili usluge tijekom redovnog poslovanja Društva. Prihodi su iskazani u iznosima koji su umanjeni za porez na dodanu vrijednost, povrate, rabate i diskonte.

Društvo priznaje prihode kada se iznos prihoda može pouzdano mjeriti, kada će Društvo imati buduće ekonomske koristi i kada su zadovoljeni specifični kriteriji za sve djelatnosti Društva.

2.5.1. Prihodi od prodaje proizvoda

Prihodi od prodaje proizvoda priznaju se u izvještaju o sveobuhvatnoj dobiti, po isporuci, po fakturnoj vrijednosti kada su na kupca preneseni značajni rizici i koristi vlasništva. Porezi, diskonti i količinski popusti se isključuju iz prihoda.

Prihodi od prodaje proizvoda priznat će se kada su zadovoljeni svi sljedeći uvjeti:

- a) subjekt je prenio na kupca značajne rizike i koristi od vlasništva nad proizvodima,
- b) subjekt ne zadržava kontinuirano sudjelovanje u upravljanju, do stupnja koji se obično povezuje s vlasništvom, niti učinkovitu kontrolu nad prodanim proizvodima,
- c) iznos prihoda može se pouzdano izmjeriti,
- d) vjerojatno je da će ekonomske koristi povezane s transakcijom pritijecati u subjekt, i
- e) troškovi, koji su nastali ili će nastati vezani za transakciju, mogu se pouzdano izmjeriti.

Isporuka je izvršena kada se roba otpremi na lokaciju definiranu u ugovoru te kada ju je kupac dužan preuzeti, sukladno ugovornim odredbama.

Prihod od prodaje proizvoda i robe iskazuje se na temelju cijene definirane u ugovoru, umanjenom za procijenjene popuste i povrate.

2.5.2. Prihodi od usluga

Prihodi od usluga se priznaju u razdoblju u kojem su usluge obavljene prema stupnju dovršenosti transakcije na datum bilance.

2.6. Financijski prihodi i rashodi

Financijski prihodi obuhvaćaju obračunatu kamatu na dane zajmove primjenom metode efektivne kamatne stope, prihode od dividendi, dobitke od tečajnih razlika te realizirane i nerealizirane dobitke od porasta fer vrijednosti.

Financijski rashodi obuhvaćaju obračunatu kamatu na kredite, zajmove i obveznice, gubitke od tečajnih razlika te realizirane i nerealizirane gubitke od pada fer vrijednosti.

Troškovi posudbe koji se direktno odnose na kupnju, izgradnju ili proizvodnju kvalificiranog sredstva kapitaliziraju se tijekom razdoblja koje je neophodno za dovršenje i pripremu sredstva za njegovu namjeravanu upotrebu ili prodaju. Ostali troškovi posudbe priznaju se u izvještaju o sveobuhvatnoj dobiti koristeći metodu efektivne kamatne stope.

2.7. Rezerviranja

Rezerviranje se priznaje ako Društvo ima sadašnju obvezu (zakonsku ili izvedenu) kao rezultat prošlog događaja i ako je vjerojatno da će podmirenje obveze zahtijevati odljev resursa s ekonomskim koristima te ako je iznos obveze moguće pouzdano procijeniti.

Rezerviranja se preispituju na svaki datum bilance i usklađuju prema najnovijim najboljim mogućim procjenama. Ako je učinak vremenske vrijednosti novca značajan, iznos rezerviranja jest sadašnja vrijednost troškova za koje se očekuje da će biti potrebni radi podmirenja obveze. U slučaju diskontiranja, povećanje u rezerviranjima koje odražava protok vremena priznaje se kao financijski trošak, a knjigovodstveni iznos rezerviranja se svake godine povećava da bi se odrazio protok vremena.

Iznos priznat kao rezerviranje je najbolja procjena naknade koja će biti potrebna kako bi se podmirila sadašnja obveza na datum bilance, uzimajući u obzir rizike i neizvjesnosti povezane s obvezom. Ako se rezerviranje mjeri koristeći procjenu novčanih tokova potrebnih za podmirenje sadašnje obveze, knjigovodstveni iznos obveze je sadašnja vrijednost tih novčanih tokova.

Kad se od treće strane očekuje povrat nekih ili svih ekonomskih koristi koje su potrebne da bi se rezerviranje podmirilo, povezano potraživanje se priznaje kao sredstvo ako je gotovo u potpunosti izvjesno da će naknada biti primljena te ako je iznos potraživanja moguće pouzdano izmjeriti.

2.8. Oporezivanje

Društvo iskazuje poreznu obvezu u skladu sa hrvatskim propisima. Porez na dobit za tekuću godinu sadržava tekući i odgođeni porez.

Tekući porez je očekivani porez koji se plaća na oporezivu dobit tekuće godine, koristeći poreznu stopu koja je na snazi na datum bilance.

Odgođeni porezi proizlaze iz privremenih razlika između vrijednosti imovine i obveza iskazanih u financijskim izvještajima od vrijednosti iskazanih za potrebe utvrđivanja osnovice poreza na dobit.

Odgođena porezna imovina za odbitne privremene razlike, neiskorištene porezne gubitke i neiskorištene porezne olakšice priznaje se ukoliko postoji vjerojatnost da će se u budućnosti ostvariti oporeziva dobit temeljem koje će se iskoristiti odgođena porezna imovina. Odgođena porezna imovina i obveze obračunavaju se uz primjenu stope poreza na dobit primjenjive na period kada će se ta imovina ili obveze realizirati.

Tekući i odgođeni porez priznaju se kao rashod ili prihod u izvještaju o sveobuhvatnoj dobiti osim kada se odnose na stavke koje se direktno priznaju na kapitalu, kada se i porez također priznaje direktno na kapitalu.

2.9. Državne potpore

Državne potpore, uključujući nenovčane potpore po fer vrijednosti, ne priznaju se sve dok ne postoji razumno uvjerenje da će Društvo udovoljavati uvjetima za koje se daju potpore te da će potpore biti primljene. Državne potpore priznaju se u dobit ili gubitak na sustavnoj osnovi tijekom razdoblja u kojem Društvo priznaje rashode odnosno troškove za čije su pokriće potpore namijenjene. Potraživanja za državnu potporu za nadoknadu rashoda ili gubitaka koji su već nastali, ili u svrhu pružanja trenutne financijske potpore Društvu bez budućih povezanih troškova, priznaju se u dobit ili gubitak razdoblja u kojem je potraživanje nastalo.

2.10. Nematerijalna imovina

Troškovi razvoja kapitaliziraju se kao interno razvijena nematerijalna imovina samo onda kada se troškovi razvoja mogu pouzdano izmjeriti, proizvodi ili procesi su tehnički i tržišno ostvarivi, kada je izvjesno da će buduće ekonomske koristi pritecати u Društvo, da Društvo raspolaže dovoljnim sredstvima za završetak razvoja i da će koristiti ili prodati imovinu. Kapitalizirani troškovi uključuju troškove materijala, izravnog rada te vanjskih usluga koji se izravno odnose na pripremu imovine za njenu namjeravanu upotrebu. Ostali troškovi razvoja priznaju se u izvještaju o sveobuhvatnoj dobiti u razdoblju u kojem su nastali.

Troškovi licenci, softvera, prava korištenja registracija, ulaganja na tuđoj imovini, te ostalih prava kapitaliziraju se kao nematerijalna imovina na temelju troškova stjecanja i troškova koji nastaju dovođenjem nematerijalne imovine u radno stanje.

Naknadni troškovi vezani uz kapitaliziranu nematerijalnu imovinu priznaju se u knjigovodstveni iznos stavki samo ako povećavaju buduće ekonomske koristi povezane sa sredstvom te ako će iste pritecати u Društvo. Svi ostali troškovi predstavljaju trošak u izvještaju o sveobuhvatnoj dobiti u razdoblju kada su nastali.

Amortizacija nematerijalne imovine obračunava se linearnom metodom tijekom procijenjenog vijeka upotrebe pojedine stavke i tereti izvještaj o sveobuhvatnoj dobiti. Stope amortizacije, koje su u primjeni su:

	2016.	2015.
Interno razvijena nematerijalna imovina	6,67%	6,67%
Licence	6,67-10%	6,67-10%
Softver	20%	20%
Prava korištenja registracija	20-33,33%	20-33,33%
Ostala nematerijalna imovina	6,67-50%	6,67-50%

2.11. Nekretnine, postrojenja i oprema

Nekretnine, postrojenja i oprema iskazani su po trošku nabave umanjenom za naknadnu akumuliranu amortizaciju i umanjenje vrijednosti. Nekretnine u izgradnji se iskazuju po trošku građenja umanjenom za priznate gubitke od umanjenja vrijednosti. Trošak uključuje naknade za profesionalne usluge i, za kvalificiranu imovinu, troškove posudbe kapitalizirane u skladu s primjenjivom računovodstvenom politikom Društva.

Naknadni troškovi vezani uz nekretnine, postrojenja i opremu priznaju se u knjigovodstveni iznos stavki samo ako povećavaju buduće ekonomske koristi povezane sa stavkom te ako će iste pritićati u Društvo. Svi ostali troškovi predstavljaju trošak u izvještaju o sveobuhvatnoj dobiti u razdoblju kada su nastali.

Amortizacija ove imovine počinje u trenutku u kojem je imovina spremna za namjeravanu uporabu. Amortizacija se obračunava na način da se nabavna vrijednost imovine, osim nekretnina u izgradnji, otpisuje tijekom procijenjenog vijeka uporabe primjenom linearne metode, po sljedećim stopama:

	2016.	2015.
Građevinski objekti	1,67-10%	2,5-10%
Postrojenja i oprema	5-10%	5-10%
Alati, pogonski inventar i prijevozna sredstva	5-50%	5-50%

Procijenjeni vijek uporabe, ostatak vrijednosti i metoda amortizacije preispituju se na kraju svake godine, pri čemu se učinci eventualnih promjena procjena obračunavaju prospektivno.

Zemljišta u vlasništvu se iskazuju po trošku stjecanja te se ne amortiziraju.

Dobit i gubitak od prodaje ili rashodovanja stavke nekretnina, postrojenja i opreme se utvrđuje kao razlika između priljeva ostvarenih prodajom i knjigovodstvenog iznosa predmetnog sredstva koja se priznaje u izvještaju o sveobuhvatnoj dobiti razdoblja.

2.12. Najmovi

2.12.1. Financijski najam

Najmovi se klasificiraju kao financijski najmovi ako se prenose gotovo svi rizici i koristi povezani s vlasništvom na najmoprimca. Svi ostali najmovi klasificiraju se kao poslovni najmovi.

Financijske najmove početno se priznaje u bilanci najmoprimca kao imovinu i obveze po iznosima jednakim fer vrijednosti iznajmljenih sredstava ili ako je niže po sadašnjoj vrijednosti minimalnih plaćanja najma. Pripadajuća obveza prema najmodavcu uključena je u bilancu kao obveza za financijski leasing.

Plaćanje najamnine raspodjeljuje se između financijskog troška i smanjenja nepodmirene obveze kako bi se postigla ista periodična kamatna stopa na preostali iznos obveze. Financijski troškovi priznaju se direktno u računu dobiti i gubitka.

2.12.2. Poslovni najam

Poslovni najam priznaje se kao rashod u računu dobiti i gubitka na ravnomjernoj osnovi tijekom razdoblja najma.

2.13. Umanjenje nematerijalne i materijalne imovine

Društvo na svaki dan bilance provjerava knjigovodstvene iznose svoje dugotrajne nematerijalne i materijalne imovine kako bi utvrdilo postoje li naznake da je došlo do gubitaka zbog umanjenja vrijednosti. Ako takve naznake postoje, procjenjuje se nadoknadivi iznos sredstva kako bi se odredio eventualni gubitak radi umanjenja. Ako nadoknadivi iznos nekog sredstva nije moguće procijeniti, Društvo procjenjuje nadoknadivi iznos jedinice koja stvara novac kojoj to sredstvo pripada. Ako je moguće odrediti realnu i dosljednu osnovu za raspoređivanje, imovina društva se također raspoređuje na pojedine jedinice koje stvaraju novac ili, ako to nije moguće, na najmanju skupinu jedinica koje stvaraju novac za koju je moguće odrediti realnu i konzistentnu osnovu raspoređivanja. Nematerijalna imovina neodređenog vijeka uporabe i nematerijalna imovina koja još nije raspoloživa za uporabu se testira na umanjenje jednom godišnje te svaki puta kad postoji naznaka o mogućem umanjenju.

Nadoknadivi iznos je veći iznos uspoređujući fer vrijednost umanjenu za troškove prodaje i vrijednost imovine u uporabi. Za potrebe procjene vrijednosti u uporabi, procijenjeni budući novčani tokovi diskontiraju se do sadašnje vrijednosti primjenom diskontne stope prije oporezivanja koja odražava sadašnju tržišnu procjenu vremenske vrijednosti novca i rizike specifične za to sredstvo za koje procjene budućih novčanih tokova nisu bile usklađene.

Ako je nadoknadivi iznos nekog sredstva procijenjen na iznos niži od knjigovodstvenog, knjigovodstveni iznos toga sredstva umanjuje se do nadoknadivog iznosa. Gubici od umanjenja vrijednosti priznaju se odmah kao rashod, osim kod sredstva iskazanog u revaloriziranom iznosu, u kojem slučaju se gubitak od umanjenja iskazuje kao smanjenje vrijednosti proizašlo iz revalorizacije sredstva.

Kod naknadnog poništenja gubitka od umanjenja vrijednosti, knjigovodstveni iznos sredstva povećava se do revidiranog procijenjenog nadoknadivog iznosa toga sredstva na način da uvećana knjigovodstvena vrijednost ne premašuje knjigovodstvenu vrijednost koja bi bila utvrđena da u prethodnim godinama nije bilo priznatih gubitaka od umanjenja na tom sredstvu. Poništenje gubitka od umanjenja vrijednosti odmah se priznaje kao prihod, osim ako se predmetno sredstvo ne iskazuje u revaloriziranom iznosu po drugim Standardima (primjerice po revalorizacijskom modelu sukladno MRS-u 16), u kom slučaju se poništenje gubitka od umanjenja vrijednosti iskazuje kao povećanje revalorizacije.

2.14. Ulaganja u nekretnine

Ulaganje u nekretnine drži se radi zarade prihoda od najma, radi povećanja kapitalne vrijednosti imovine ili oboje.

Ulaganje u nekretnine početno se mjeri po trošku, uvećanom za transakcijske troškove, a naknadno vrednovanje obavlja se po metodi fer vrijednosti. Utvrđivanje fer vrijednost ulaganja u nekretnine obavlja se na temelju procjene ovlaštenog neovisnog procjenitelja.

Dobitak ili gubitak koji nastaje iz promjene fer vrijednosti ulaganja u nekretnine priznaje se u izvještaju o sveobuhvatno dobiti u razdoblju u kojem je nastao.

2.15. Ulaganja u ovisna društva

Ovisnim društvima smatraju se društva u kojima Društvo ima kontrolu nad poslovanjem, izravno ili neizravno. Kontrola je ostvarena kada Društvo ima pravo upravljanja financijskim i poslovnim politikama subjekta tako da se ostvare koristi od njegovih aktivnosti. Ulaganja u ovisna društva početno se priznaju po trošku, a naknadno se vrednuju po trošku umanjenom za umanjenje vrijednosti. Umanjenje se provodi na način kao za ostalu dugotrajnu materijalnu i nematerijalnu imovinu.

2.16. Ulaganja u pridružena društva

Pridruženim društvom smatraju se društva u kojima Društvo ima značajan utjecaj, ali nema kontrolu. Značajan utjecaj je moć sudjelovanja u odlukama o financijskim i poslovnim politikama subjekta u koje je izvršeno ulaganje, ali ne predstavlja kontrolu ili zajedničku kontrolu tih politika. Ulaganja u pridružena društva iskazana su primjenom metode troška umanjena za gubitke od umanjenja vrijednosti ako postoje.

2.17. Financijska imovina

2.17.1. Početno priznavanje financijske imovine

Ulaganja se priznaju i prestaju priznavati na datum trgovanja gdje je kupnja i prodaja financijskog sredstva određena ugovorom čije odredbe zahtijevaju da se to sredstvo isporuči u okviru određenoga vremena uređenog od strane tržišta. Početno se mjere po fer vrijednosti uvećanoj za transakcijske troškove, osim u slučaju financijske imovine koja se vodi po fer vrijednosti u izvještaju o sveobuhvatnoj dobiti, koja se inicijalno mjeri po fer vrijednosti.

Financijska imovina klasificira se u slijedeće kategorije:

- “Po fer vrijednosti kroz račun dobiti i gubitka (FVRDIG)”

Financijska imovina se klasificira kao FVRDIG kada je namijenjena trgovanju ili je definirana od strane Društva kao takva. Ova se financijska imovina mjeri po fer vrijednosti, a svaka ostvarena dobit ili gubitak priznaju se u izvještaju o sveobuhvatnoj dobiti.

Svi derivativni financijski instrumenti spadaju u ovu kategoriju, osim ako su određeni i učinkoviti kao instrumenti zaštite (hedging) u kojem slučaju se primjenjuje računovodstvo zaštite.

- “Ulaganja koja se drže do dospelja”

Mjenice i zadužnice s fiksnim ili utvrdivim iznosom plaćanja i fiksnim dospeljem za koje Društvo ima pozitivnu namjeru i mogućnost držati ih do dospelja klasificiraju se kao ulaganja koja se drže do dospelja. Ulaganja koja se drže do dospelja evidentiraju se po amortiziranom trošku primjenom metode efektivne kamatne stope umanjeno za sva umanjenja vrijednosti, s prihodima priznatima na temelju efektivnog prinosa.

- “Financijska imovina raspoloživa za prodaju”

Financijska imovina raspoloživa za prodaju je nederivativna financijska imovina koja je ili određena za ovu kategoriju ili se ne može uključiti ni u koju drugu gore navedenu kategoriju financijske imovine. Ova se imovina iskazuje po fer vrijednosti. Dobici i gubici nastali uslijed promjena u fer vrijednosti priznaju se unutar ostale sveobuhvatne dobiti, u revalorizacijskim rezervama tog ulaganja, osim gubitka od umanjenja, kamata izračunatih primjenom metode efektivne kamatne stope te pozitivnih i negativnih tečajnih razlika na monetarnim sredstvima, koji se priznaju direktno u izvještaju o sveobuhvatnoj dobiti.

Ukoliko je financijska imovina otuđena ili ju je potrebno umanjiti, kumulativni dobici i gubici, koji su prethodno priznati unutar ostale sveobuhvatne dobiti u revalorizacijskim rezervama nastalima od ulaganja, priznaju se u izvještaju o sveobuhvatnoj dobiti.

- "Zajmovi i potraživanja"

Potraživanja od kupaca, zajmovi i ostala potraživanja s fiksnim ili utvrdivim iznosom plaćanja koja ne kotiraju na aktivnom tržištu klasificiraju se kao zajmovi i potraživanja. Zajmovi i potraživanja mjere se po amortiziranom trošku primjenom metode efektivne kamatne stope umanjenom za sva umanjenja vrijednosti imovine. Prihod od kamata priznaje se primjenom efektivne kamatne stope osim za kratkoročna potraživanja gdje priznavanje kamata nije materijalno značajno.

2.17.2. Umanjenje vrijednosti financijske imovine

Na svaki datum bilance Društvo procjenjuje postoje li pokazatelji o umanjenju vrijednosti financijske imovine, osim one imovine klasificirane kao imovina po fer vrijednosti kroz račun dobiti i gubitka.

Vrijednost financijske imovine umanjuje se ako postoji objektivan dokaz o umanjenju njezine vrijednosti kao rezultat jednog ili više događaja nastalih nakon početnog priznavanja imovine, kad taj događaj utječe na procijenjene buduće novčane tokove od financijske imovine.

Za pojedine kategorije financijske imovine, kao što su potraživanja od kupaca, pojedinačno procijenjena imovina za koju ne postoji objektivan dokaz o umanjenju vrijednosti naknadno se uključuje u grupu financijske imovine i za nju se zajednički procjenjuje potreba za umanjenjem.

Objektivan dokaz o umanjenju vrijednosti portfelja potraživanja može uključivati prijašnje iskustvo Društva vezano za naplatu potraživanja, povećanje broja zakašnjelih plaćanja u portfelju nakon isteka prosječnog odobrenog perioda te uočene promjene u državnim i lokalnim ekonomskim uvjetima koje utječu na zakašnjenje naplate potraživanja.

2.17.3. Prestanak priznavanja financijske imovine

Društvo prestaje priznavati financijsku imovinu samo i isključivo ako ugovorna prava na novčane tokove od financijske imovine isteknu ili ako ono prenese financijsku imovinu i sve značajne rizike i koristi povezane sa vlasništvom nad tom financijskom imovinom drugom društvu.

2.18. Potraživanja

Potraživanja se početno mjere po fer vrijednosti. Na svaki datum bilance, potraživanja, čija se naplata očekuje u razdoblju dužem od godinu dana, se iskazuju po amortiziranom trošku primjenom metode efektivne kamatne stope umanjeno za gubitak od umanjenja vrijednosti. Kratkotrajna potraživanja iskazuje se po početno priznatom nominalnom iznosu umanjenom za odgovarajući iznos ispravka vrijednosti za procijenjene nenaplative iznose i umanjenja vrijednosti.

Vrijednost potraživanja se umanjuje i gubici od umanjenja vrijednosti nastaju samo i isključivo ako postoji objektivan dokaz o umanjenju vrijednosti proizašao iz jednog ili više događaja nastalih nakon početnog priznavanja imovine kada taj događaj utječe na procijenjene buduće novčane tokove od potraživanja koji mogu biti pouzdano utvrđeni. Na svaki datum bilance procjenjuje se postoji li objektivan dokaz o umanjenju vrijednosti pojedinog potraživanja. Ako postoji objektivan dokaz o umanjenju vrijednosti potraživanja, iznos gubitka mjeri se kao razlika između knjigovodstvene vrijednosti i procijenjenih budućih novčanih tokova. Knjigovodstvena vrijednost potraživanja će se umanjiti direktno ili upotrebom odvojenog konta ispravka vrijednosti. Iznos gubitka se priznaje na teret računa dobiti i gubitka za tekuću godinu.

2.19. Novac i novčani ekvivalenti

Novac i novčani ekvivalenti iskazuju se u izvještaju o financijskom položaju po trošku. U izvještaju o novčanim tokovima, novac i novčani ekvivalenti sastoje se od novčanih sredstava kod banaka i u blagajni.

2.20. Zalihe

Zalihe se iskazuju po trošku ili neto utrživoj vrijednosti, ovisno o tome što je niže. Neto utrživa vrijednost predstavlja procijenjenu prodajnu cijenu zaliha tijekom uobičajenog poslovanja, umanjenu za pripadajuće troškove prodaje.

Trošak zaliha obuhvaća sve troškove nabave, troškove konverzije i druge troškove koji su nastali dovođenjem zaliha na sadašnju lokaciju i u sadašnje stanje.

Troškovi nabave zaliha obuhvaćaju kupovnu cijenu, uvozne carine i druge poreze (osim onih koje subjekt kasnije može povratiti od poreznih vlasti) te troškove prijevoza, rukovanja zaliha, kao i druge troškove koji se mogu izravno pripisati stjecanju gotovih proizvoda, materijala i usluga. Trgovački i količinski popusti te druge slične stavke oduzimaju se kod određivanja troškova nabave.

Troškovi konverzije zaliha uključuju troškove izravno povezane s jedinicama proizvodnje te sustavno raspoređene fiksnog i varijabilnog dijela općih troškove proizvodnje koji su nastali konverzijom materijala u gotove proizvode. Raspoređivanje fiksnih općih troškova proizvodnje na troškove konverzije temelji se na normalnom kapacitetu proizvodnje.

Utrošak zaliha mjeri se metodom ponderiranog prosječnog troška.

Sitni inventar u potpunosti se otpisuje prilikom stavljanja u upotrebu.

2.21. Vlasnički instrumenti izdani od strane Društva

Vlasnički instrument je svaki ugovor koji dokazuje udio u ostatku imovine Društva nakon oduzimanja svih njegovih obaveza. Vlasnički instrumenti izdani od strane Društva priznaju se kao razlika između primitaka i direktnih troškova izdavanja.

Dionički kapital

a) Redovne dionice

Dionički kapital predstavlja nominalnu vrijednost izdanih dionica. Kapitalna dobit uključuje premiju ostvarenu prilikom izdavanja dionica. Bilo koji transakcijski troškovi povezani sa izdavanjem redovnih dionica priznaju se kao smanjenje kapitala.

b) Otkup dioničkog kapitala

Iznos naknade plaćene za otkup dioničkog kapitala, uključujući direktne zavisne troškove, priznaje se kao umanjeno u kapitalu i rezervama. Otkupljene dionice klasificiraju se kao vlastite dionice i predstavljaju odbitnu stavku od ukupnog kapitala i rezervi.

2.22. Financijske obveze

2.22.1. Financijske obveze po fer vrijednosti kroz račun dobiti i gubitka

Financijske se obveze klasificiraju kao financijske obveze po fer vrijednosti u računu dobiti i gubitka kada su ili namijenjene trgovanju ili su definirane od strane Društva kao takve. Financijska obveza iskazana po fer vrijednosti kroz račun dobiti i gubitka mjeri se po njezinoj fer vrijednosti, a pripadajuća dobit ili gubitak priznaju se u izvještaju o sveobuhvatnoj dobiti. Neto dobitak ili gubitak priznat u izvještaju o sveobuhvatnoj dobiti uključuje i kamatu na financijsku obvezu.

2.22.2. Ostale financijske obveze

Ostale financijske obveze, uključujući kredite i zajmove, početno se mjere po fer vrijednosti, umanjenom za transakcijske troškove. Ostale financijske obveze naknadno se mjere po amortiziranom trošku koristeći metodu efektivne kamatne stope, s kamatnim troškom priznatim na temelju efektivnog prinosa.

Metoda efektivne kamatne stope je metoda izračuna amortiziranog troška financijske obveze i raspoređivanja troška kamata tijekom određenog razdoblja. Efektivna kamatna stopa je kamatna stopa koja točno diskontira procijenjena buduća novčana plaćanja kroz očekivani vijek trajanja financijskog instrumenta ili, gdje je prikladnije, kroz kraće razdoblje.

2.22.3. Prestanak priznavanja financijske obveze

Društvo prestaje priznavati financijsku obvezu samo i isključivo ako je ista podmirena, otpisana ili istekla.

2.23. Potencijalna imovina i obveze

Potencijalna imovina ne priznaje se u financijskim izvještajima Društva, već se priznaje u trenutku kada postane vjerojatan priljev gospodarskih koristi.

Potencijalne obveze ne priznaju se u financijskim izvještajima Društva, nego se samo objavljuju u bilješkama uz financijske izvještaje.

2.24. Ključne procjene i pretpostavke te neizvjesnosti u pripremi financijskih izvještaja

Pri izradi financijskih izvještaja, izvršni direktori su koristili određene procjene i pretpostavke koje utječu na neto knjigovodstvenu vrijednost imovine i obveza Društva, objavljivanje potencijalnih stavaka na datum bilance te objavljene prihode i rashode tada završenog razdoblja.

Procjene su korištene, ali ne i ograničene na: obračun i razdoblje amortizacije i ostatke vrijednosti nekretnina, postrojenja i opreme i nematerijalne imovine, procjene umanjenja vrijednosti, ispravke vrijednosti zaliha i sumnjivih i spornih potraživanja, rezerviranja za primanja zaposlenih i sudske sporove.

Više detalja o računovodstvenim politikama za ove procjene nalazi se u ostalim dijelovima ove bilješke, kao i ostalim bilješkama uz financijska izvještaja. Budući događaji i njihovi utjecaji ne mogu se predvidjeti sa sigurnošću. Zbog toga računovodstvene procjene zahtijevaju prosudbu, a one korištene pri izradi financijskih izvještaja su podložne promjenama nastankom novih događaja, stjecanjem dodatnog iskustva, dobivanjem dodatnih informacija i promjenom okruženja u kojemu Društvo posluje. Stvarni rezultati mogu se razlikovati od procijenjenih.

2.25. Događaji nakon datuma izvještavanja

Događaji nakon datuma izvještavanja koji pružaju dodatne informacije o položaju Društva na datum bilance (događaji koji imaju za učinak usklađenja) priznaju se u financijskim izvještajima. Oni događaji koji nemaju za posljedicu usklađenja objavljeni su u bilješkama uz financijske izvještaje ako su od materijalnog značaja.

3. Prihodi od prodaje

Prihodi od prodaje uključuju prihode od prodaje proizvoda, roba i usluga.

	2016.		2015.	
Prihod od prodaje na domaćem tržištu	114.911.891	33%	111.444.347	21%
Prihod od prodaje na inozemnom tržištu	235.354.027	67%	408.709.583	79%
Ukupno	350.265.918	100%	520.153.930	100%

Prihodi od prodaje proizvoda i usluga ostvareni s ovisnim društvima iznose 29.537.847 kn (u 2015. godini 37.873.712 kn).

Segmentiranje prihoda po programima:

	2016.		2015.	
Program Aqua Maris	117.061.788	33%	248.557.264	48%
Receptni program	107.295.057	31%	124.469.560	24%
Bezreceptni program	98.354.803	28%	111.479.799	21%
Ugovorna proizvodnja i Licensing Out	21.991.503	6%	28.497.574	5%
Ostali programi	5.562.767	2%	7.149.733	1%
Ukupno	350.265.918	100%	520.153.930	100%

4. Ostali prihodi

	2016.		2015.	
Prihodi od dotacija i subvencija	3.090.053	1%	697.639	6%
Dobit od prodaje nekretnina, postrojenja i opreme	347.395	0%	963.836	9%
Prihodi od prodaje brenda i licenci	238.898.075	98%	2.084.478	19%
Ostali prihodi	2.424.406	1%	7.467.190	67%
Ukupno	244.759.929	100%	11.213.143	100%

Prihodi od dotacija i subvencija odnose se na prihode od povlaštenih kamata, prihode od sufinanciranja zapošljavanja, prihode državnih potpora i subvencija te prihode s osnove besplatnih primitaka imovine.

Prihodi od prodaje dugotrajne imovine ostvareni s ovisnim društvima iznose 14.953 kn (u 2015. godini 5.280 kn).

Prihodi od prodaje brenda u 2016. godini odnose se na prodaju ruskog portfelja proizvoda brenda D-Panthenol i proizvoda iz segmenta ženskog zdravlja mađarskom partneru Egis Pharmaceuticals-u.

Ostali prihodi obuhvaćaju prihode od otpisa obveza, viškova, naknadno naplaćenih usklađivanja, prihode od refundacija šteta, prihode iz proteklih razdoblja, prihode od ukidanja rezerviranja, te ostale nespomenute prihode.

5. Promjena stanja zaliha

Vrijednost zalihe gotovih proizvoda na kraju 2016. godine povećala se za 4.897.260 kn u odnosu na početno stanje razdoblja (u 2015. godini smanjenje od 32.407.044 kn).

6. Materijalni troškovi

	2016.	2015.
Troškovi materijala, energije i sitnog inventara	132.165.707	152.688.023
Troškovi prodane robe	2.538.703	3.278.647
Ostali vanjski troškovi usluga	136.921.132	117.587.386
Ukupno	271.625.542	273.554.056

Troškovi materijala, energije i sitnog inventara, najznačajnijim dijelom u iznosu od 120.797.078 kn (u 2015. godini 141.379.752 kn) odnose se na troškove sirovina i materijala, od kojih je 5.050 kn ostvareno s ovisnim društvima (u 2015. godini 16.434). Preostali iznos odnosi se na uredski i ambalažni materijal, sitni inventar, električnu energiju i gorivo.

Na poziciji Ostali vanjski troškovi iskazano je 46.503.108 kn (u 2015. godini 41.442.440 kn) troškova usluga promidžbe, sponzorstva i sajмова, 25.908.961 kn (u 2015. 9.592.515 kn) troškova intelektualnih usluga, 17.895.612 kn (u 2015. godini 13.179.706 kn) troškova usluga održavanja i zaštite, 12.830.472 kn (u 2015. godini 9.910.434 kn) troškova unaprjeđenja prodaje. Unutar pozicije Intelektualne usluge iskazani su troškovi naknada za usluge revizije i poreznog savjetovanja u iznosu 274.896 kn (u 2015. godini 536.822 kn). Preostali iznos odnosi se na troškove telefona, pošte i prijevoza, usluge registracije prijevoznih sredstava, zakup, komunalne usluge, vanjske usluge reprezentacije. Ostali troškovi vanjskih usluga ostvareni s ovisnim društvima iznose 2.603.873 kn (u 2015. godini 4.172.887 kn).

7. Troškovi zaposlenika

Društvo je na dan 31.12.2016. godine imalo 687 zaposlenika (2015. godine 719 zaposlenika).

	2016.	2015.
Neto plaće	67.342.141	71.389.948
Porez, prirez i doprinosi iz plaće	22.858.080	23.952.701
Doprinosi na plaće	16.211.411	17.588.146
Ukupno	106.411.632	112.930.795

U toku redovnog poslovanja prilikom isplata plaća u ime svojih radnika obavljaju se redovita plaćanja doprinosa sukladno Zakonu. Obvezni mirovinski doprinosi fondovima iskazuju se kao dio troška plaća kada se obračunaju.

8. Amortizacija

	2016.	2015.
Amortizacija nematerijalne imovine	7.682.853	11.133.983
Amortizacija materijalne imovine	28.110.038	21.056.940
Ukupno	35.792.891	32.190.923

9. Vrijednosno usklađivanje

U 2016. godini izvršeno je vrijednosno usklađivanje potraživanja od kupaca u iznosu od 28.691 kn (u 2015. godini 2.522.575 kn).

10. Ostali poslovni rashodi

	2016.	2015.
Ostali troškovi zaposlenika	8.091.232	9.176.141
	3.178.369	3.492.484
Naknade članovima nadzornog / upravnog odbora		
Troškovi reprezentacije	225.457	168.146
Troškovi osiguranja	3.869.507	4.983.538
Bankarski troškovi	1.796.968	2.986.727
Troškovi stručnog obrazovanja	779.671	709.751
Troškovi za stručnu literaturu	768.863	832.759
Troškovi donacija	305.042	156.939
Troškovi rashoda sirovine	3.246.201	4.652.427
Troškovi naknadnih odobrenja	7.500.193	-
Izravni otpisi potraživanja	2.796.984	153.643
Neamortizirana vrijednost rashodovane dugotrajne imovine	1.142.729	2.345.459
Nerealizirani gubitak - MRS 40 i MSFI 5	9.969.229	-
Ostali troškovi poslovanja	9.245.655	4.268.706
Ukupno	52.916.100	33.926.720

Ostali troškovi zaposlenika čine:

	2016.	2015.
Otpremnine	6.052	1.032.493
Prijevoz zaposlenika	1.400.562	1.458.013
Ostale naknade	6.684.618	6.685.635
Ukupno	8.091.232	9.176.141

Ostale naknade zaposlenicima sadrže ostvarene troškove na službenim putovanjima te neoporezive potpore i nagrade koje se priznaju u razdoblju kada su ostvarene.

Najznačajniji Ostali troškovi poslovanja odnose se na troškove rashoda sirovina u iznosu 3.246.201 kn (u 2015. godini 4.652.427 kn) te ostale troškove ostvarene s ovisnim društvima u iznosu 2.178.926 kn (u 2015. godini 828.171 kn).

11. Neto financijski rashodi

	2016.	2015.
Prihodi od kamata	33.503	8.637
Prihodi od tečajnih razlika	63.041.381	27.690.562
Prihodi od dividende	23.937	22.954
Realizirani dobiti	2.506.995	38.322.881
Nerealizirani dobitak od porasta fer vrijednosti forward ugovora	489.059	22.564.274
Ukupno financijski prihodi	66.094.875	88.609.308
Troškovi kamata	(31.084.556)	(18.745.162)
Troškovi od tečajnih razlika	(15.231.694)	(61.490.860)
Realizirani gubici	(63.103.748)	(35.095.691)
Nerealizirani gubitak od pada fer vrijednosti forward ugovora	(11.691.464)	-
Ostali financijski rashodi	(2.058.444)	1.053.000
Ukupno financijski rashodi	(123.169.906)	(116.384.714)
Neto financijski rashodi	(57.075.031)	(27.775.406)

Društvo je u 2016. godini ostvarilo prihod od kamata od ovisnih društava u iznosu od 29.959 (u 2015. godini 0 kn).

Društvo je u 2016. godini ostvarilo troškove kamata od ovisnih društava u iznosu od 710.311 kn (u 2015. godini 1.131.948 kn).

Ostali financijski troškovi ostvareni su s ovisnim društvima te u 2016. godini iznose 2.058.444 (u 2015. godini 1.053.000).

U 2016. godini Društvo nije imalo investicija u tijeku te sukladno MRS-u 23 nije imalo kapitaliziranih redovnih i povlašćenih kamata na kvalificiranu dugotrajnu imovinu (u 2015. godini 6.491.036 kn).

12. Porez na dobit

Izračun poreza na dobit za 2016. godinu obavljen je kako slijedi:

	2016.	2015.
Tekući porez	38.420	114.182
Odgođeni porez	(15.267.666)	684.222
Ukupno	(15.229.246)	798.404

	2016.	2015.
Dobit prije poreza	76.073.220	20.547.500
Povećanje osnovice	64.027.477	12.348.086
Državne potpore za razvoj i obrazovanje	(5.087.187)	(2.763.721)
Ostalo smanjenje osnovice	(97.831)	(3.439.490)
Porezna osnovica	134.915.679	26.692.375
Porez po stopi od 20%	26.983.136	5.338.475
Porezni poticaj za investiranje	(26.944.716)	(5.224.293)
Porezna obveza	38.420	114.182
Formiranje odgođene porezne imovine	(15.288.272)	-
Ukidanje odgođene porezne imovine	20.606	684.222
Ukupan porez na dobit	(15.229.246)	798.404

Ukidanje formirane odgođene porezne imovine od 15.288.272 kn očekuje se u 2017. godini.

Društvu je 26.2.2014. godine Ministarstvo gospodarstva temeljem Zakona o poticanju investicija i unapređenju investicijskog okruženja dodijelilo status nositelja poticajnih mjera za projekt Svilno 2.

Društvo koristi porezne povlastice u vidu smanjene stope poreza na dobit koja iznosi 0%. Društvo je 2016. godine iskazalo poreznu obvezu u iznosu od 38.420 kn kako bi istu podmirilo porezom plaćenim u inozemstvu temeljem poreza po odbitku pri prodaji licence.

Iznos poticaja za investiranje za koji nije formirana odgođena porezna imovina iznosi 52.845.298 kn.

13. Nematerijalna imovina

Kretanje nematerijalne imovine tijekom 2016.:

Opis	Interno razvijena nematerijalna imovina	Patenti, licencije, zaštitni znaci, registracije vlastitih proizvoda	Nematerijalna imovina u pripremi	Ukupno nematerijalna imovina
	u kn	u kn	u kn	u kn
Nabavna vrijednost nematerijalne imovine				
Stanje 1. siječnja 2016.	16.947.282	40.174.918	10.665.924	67.788.124
Direktna povećanja	-	2.700.642	7.656.662	10.357.304
Povećanja prijenosom sa imovine u pripremi	3.198.800	2.503.016	-5.701.816	-
Ostala povećanja / smanjenja	-	-	-	-
Rashod i prodaja	-	-5.686.795	-	-5.686.795
Stanje 31. prosinca 2016.	20.146.082	39.691.781	12.620.770	72.458.633
Akumulirana amortizacija i umanjenje vrijednosti nematerijalne imovine				
Stanje 1. siječnja 2016.	5.385.502	26.114.602	-	31.500.104
Obračunato amortizacija za 2016. godinu	1.826.219	5.856.634	-	7.682.853
Ispravak vrijednosti rashodovane i prodane imovine	-	-5.686.795	-	-5.686.795
Stanje 31. prosinca 2016.	7.211.721	26.284.441	-	33.496.162
Sadašnja vrijednost nematerijalne imovine 1. siječnja 2016.	11.561.780	14.060.316	10.665.924	36.288.020
Sadašnja vrijednost nematerijalne imovine 31. prosinca 2016.	12.934.361	13.407.340	12.620.770	38.962.471

Kretanje nematerijalne imovine tijekom 2015. godine:

Opis	Interno razvijena nematerijalna imovina	Patenti, licencije, zaštitni znaci, registracije vlastitih proizvoda	Nematerijalna imovina u pripremi	Ukupno nematerijalna imovina
	u kn	u kn	u kn	u kn
Nabavna vrijednost nematerijalne imovine				
Stanje 1. siječnja 2015.	11.395.706	31.445.364	15.735.622	58.576.692
Direktna povećanja	-	-	12.598.487	12.598.487
Povećanja prijenosom sa imovine u pripremi	6.424.795	9.938.260	-16.363.055	0
Rashod i prodaja	-873.219	-1.208.706	-1.305.129	-3.387.054
Stanje 31. prosinca 2015.	16.947.282	40.174.918	10.665.925	67.788.125
Akumulirana amortizacija i umanjenje vrijednosti nematerijalne imovine				
Stanje 1. siječnja 2015.	4.317.610	17.354.026	-	21.671.636
Obračunato amortizacija za 2015. godinu	1.735.201	9.398.782	-	11.133.983
Ispravak vrijednosti rashodovane i prodane imovine	-667.308	-638.206	-	-1.305.514
Stanje 31. prosinca 2015.	5.385.503	26.114.602	-	31.500.105
Sadašnja vrijednost 01.01.2015.	7.078.096	14.091.338	15.735.622	36.905.056
Sadašnja vrijednost 31.12.2015.	11.561.779	14.060.316	10.665.925	36.288.020

14. Nekretnine, postrojenja, oprema

Opis	Zemljište		Građevinski objekti		Postrojenja i oprema		Alati, pog. i uredski inventar, namještaj i tran. sredstva, uređaji		Ostala materijalna imovina		Materijalna imovina u pripremi		Ukupno materijalna imovina	
	u kn	u kn	u kn	u kn	u kn	u kn	u kn	u kn	u kn	u kn	u kn	u kn	u kn	u kn
Nabavna vrijednost materijalne imovine														
Stanje 1. siječnja 2016.	40.342.810	280.649.675	260.758.116	46.040.565	748.462	3.118.707	631.658.335							
Direktna povećanja u 2016.	-	-	-	-	-	-	10.662.973							10.662.973
Povećanje prijenosom sa imovine u pripremi	951.550	989.984	7.008.569	1.635.063	84.018	-10.669.184	-							-
Ostala povećanja / smanjenja	-	-	-	-	-	-	-	-	-	-	-	-	-	-
Rashod i prodaja	-906.015	-	-2.497.694	-2.474.163	-	-898.810	-6.776.683							
Stanje 31. prosinca 2016.	40.388.345	281.639.659	265.268.991	45.201.464	832.480	2.213.686	635.544.626							
Akumulirana amortizacija i umanjenja vrijednosti materijalne imovine														
Stanje 1. siječnja 2016.	-	30.193.834	77.958.360	28.216.766	-	-	136.368.960							
Obračunata amortizacija za 2016. godinu	-	6.400.071	16.079.112	5.630.855	-	-	28.110.038							
Ispravak vrijednosti rashodovane i prodane imovine	-	-	-2.429.989	-2.197.844	-	-	-4.627.833							
Stanje 31. prosinca 2016.	-	36.593.905	91.607.483	31.649.776	-	-	159.851.164							
Predjmovi za materijalnu imovinu na 31. prosinca 2015.														
Predjmovi za materijalnu imovinu na 31. prosinca 2016.														
Sadašnja vrijednost materijalne imovine 1. siječnja 2016.	40.342.810	250.455.841	182.799.756	17.823.799	748.462	3.118.707	495.550.801							
Sadašnja vrijednost materijalne imovine 31. prosinca 2016.	40.388.345	245.045.754	173.661.508	13.551.688	832.480	2.213.686	475.780.514							
Ulaganje u nekretnine- MRS 40	3.376.039	13.494.825					16.870.864							

Kretanje nekretnina, postrojenja i opreme tijekom 2015. godine:

Opis	Zemljište	Građevinski objekti	Postrojenja i oprema	Alati, pog. i uredski inventar, namještaj i tran. sredstva, uređaji	Ostala materijalna imovina	Materijalna imovina u pripremi	Ukupno materijalna imovina
	u kn	u kn	u kn	u kn	u kn	u kn	u kn
Nabavna vrijednost materijalne imovine							
Stanje 1. siječnja 2015.	5.325.452	99.098.686	171.453.515	38.221.835	598.920	187.934.667	502.633.075
Direktna povećanja u 2015.	-	-	-	-	-	143.347.882	143.347.882
Povećanje prijenosom sa imovine u pripremi	36.849.701	187.992.002	91.190.600	11.908.039	223.502	-328.163.844	0
Ostala povećanja / smanjenja	-1.832.343	-6.441.013	-	-	-	-	-8.273.356
Rashod i prodaja	-	-	-1.885.999	-4.089.309	-73.960	-	-6.049.268
Stanje 31. prosinca 2015.	40.342.810	280.649.675	260.758.116	46.040.565	748.462	3.118.705	631.658.333
Akumulirana amortizacija i umanjenja vrijednosti materijalne imovine							
Stanje 1. siječnja 2015.	-	26.460.040	67.343.865	26.430.145	-	-	120.234.050
Obračunata amortizacija za 2015. godinu	-	3.733.794	11.905.883	5.417.263	-	-	21.056.940
Ispravak vrijednosti rashodovane i prodane imovine	-	-	-1.291.389	-3.630.643	-	-	-4.922.032
Stanje 31. prosinca 2015.	-	30.193.834	77.958.359	28.216.765	-	-	136.368.958
Sadašnja vrijednost materijalne imovine 31. prosinca 2014.							
	5.325.452	72.638.646	104.109.650	11.791.690	598.920	187.934.667	382.399.025
Sadašnja vrijednost materijalne imovine 31. prosinca 2015.							
	40.342.810	250.455.841	182.799.757	17.823.800	748.462	3.118.705	495.289.375
Ulaganje u nekretnine- MRS 40							
	3.395.337	13.591.089	-	-	-	-	16.986.426

Povećanje vrijednosti dugotrajne materijalne imovine u 2016. godini za 10.662.973 kn odnosi se na povećanje funkcionalnosti građevinskih objekata, te za nabavu proizvodne, informatičke i ostale opreme.

Smanjenje vrijednosti postrojenja i opreme najvećim se dijelom odnosi na prodaju osobnih vozila i opreme, te redovan rashod fizički dotrajale i neupotrebljive opreme.

Na nekretninama u vlasništvu društva upisano je založno pravo kao osiguranje vraćanja kredita.

15. Ulaganje u ovisna društva

	udio vlasništva	2016.	2015.
Farmis d.o.o. Sarajevo	100%	170.228	170.228
Jadran-Galenski laboratorij d.o.o. Ljubljana	100%	963.101	963.101
JGL d.o.o. Beograd - Sopot	100%	10.448.065	10.448.065
Pablo d.o.o. Zagreb	100%	33.768.528	33.768.528
JGL North America LLC	100%	3.406.518	3.200.098
Adrialab d.o.o. Rijeka	100%	10.200.000	6.700.000
JADRAN LLC Moskva	100%	4.425	-
Ukupno		<u>58.960.865</u>	<u>55.250.020</u>

16. Ostala financijska imovina

Ostala financijska imovina odnosi se na ulaganja u udjele i dionice:

	2016.	2015.
Galena d.o.o.	49.000	49.000
Kanal Ri d.o.o.	845.000	845.000
Wiener osiguranje Vienna Insurance Group d.d.	337.575	337.575
Ukupno	<u>1.231.575</u>	<u>1.231.575</u>

17. Odgođena porezna imovina

	2016.	2015.
Privremene porezne razlike – rezerviranja	140.679	161.286
Privremene porezne razlike – vrijednosna usklađenja	7.043.809	-
Privremene porezne razlike – nerealizirani gubitak od forward ugovora	2.104.464	-
Neiskorištene porezne olakšice	6.140.000	-
Ukupno	<u>15.428.952</u>	<u>161.286</u>

18. Zalihe

	2016.	2015.
Sirovine i materijal	43.110.887	40.671.943
Gotovi proizvodi	73.048.684	68.151.424
Roba	1.526.795	1.456.037
Dugotrajna imovina namijenjena prodaji	16.173.630	26.027.297
Ukupno	133.859.996	136.306.701

Iznos zalihe gotovih proizvoda koji je priznat kao rashod tijekom 2016. godine iznosi 178.105.211 kn (u 2015. godini 220.142.911 kn). Iznos otpisa zalihe gotovih proizvoda tijekom 2016. godine iznosi 7.190.103 kn (u 2015. godini 9.262.392 kn).

19. Potraživanja

	2016.	2015.
Potraživanja od kupaca	459.557.636	290.138.468
Potraživanja od ovisnih društava	50.267.405	46.392.442
Potraživanja od zaposlenih	5.484	10.064
Potraživanja od države	4.251.626	5.277.891
Ostala kratkotrajna potraživanja	2.634.397	3.077.260
Ukupno	516.716.548	344.896.125

19.1. Potraživanja od kupaca

	2016.	2015.
Kupci u zemlji	39.566.192	36.607.758
Kupci u inozemstvu	419.991.444	253.530.710
Ukupno	459.557.636	290.138.468

Struktura potraživanja od kupaca po valuti, izraženo u kunama:

	2016.	2015.
HRK	39.566.192	36.607.757
EUR	200.866.361	53.585.545
RUB	218.844.520	199.926.486
USD	280.563	18.680
Ukupno	459.557.636	290.138.468

Starosna struktura dospjelih potraživanja od kupaca izuzev potraživanja od povezanih društava za koja nije izvršen ispravak vrijednosti:

	2016.	2015.
0 - 90 dana	29.239.251	28.761.424
91 - 180 dana	5.040.830	9.166.625
181 - 360 dana	19.165.708	6.809.447
preko 360 dana	2.494.178	3.032.895
Ukupno	55.939.967	47.770.391

19.2. Potraživanja od ovisnih društava

	Osnova potraživanja	2016.	2015.
Pablo d.o.o.(grupa)	Cesije	16.805.608	6.788.512
Pablo d.o.o.(grupa)	Prodaja	126.992	11.900
Adrialab d.o.o.	Prodaja	3.209.609	3.968.020
JGL d.o.o. Beograd-Sopot	Prodaja	15.036.652	14.058.649
Farmis d.o.o. Sarajevo	Prodaja	14.522.626	17.509.002
Jadran Galenski laboratorij d.o.o. Ljubljana	Prodaja	397.938	1.511.333
JGL North America LLC	Prodaja	-	2.545.026
JADRAN LLC Moskva	Kamata	24.466	-
JADRAN LLC Moskva	Predujmovi	143.514	-
Ukupno		50.267.405	46.392.442

19.3. Ostala kratkotrajna potraživanja

	2016.	2015.
Potraživanja za predujmove	2.047.658	1.775.989
Potraživanja po cesijama	586.739	1.292.128
Potraživanje s osnova naknade štete	-	9.143
Ukupno	2.634.397	3.077.260

20. Kratkotrajna financijska imovina

	2016.	2015.
Dani zajmovi i depoziti	-	19.750.032
Zajmovi ovisnim društvima	6.959.078	4.886.430
Potraživanja po forward ugovorima	489.058	22.564.274
Ukupno	7.448.136	47.200.736

21. Novac u banci i blagajni

	2016.	2015.
Žiro račun	255.643	3.877.543
Blagajna	15.433	10.979
Devizni račun i nerezidentni računi	11.350.098	3.673.874
Devizna blagajna	12.905	24.072
Ukupno	11.634.079	7.586.468

	2016.	2015.
HRK	271.076	3.888.522
EUR	3.640.415	885.250
RUB	7.478.011	2.557.332
USD	-	4.513
ostalo	244.577	250.851
Ukupno	11.634.079	7.586.468

22. Ostala potraživanja

Ostala potraživanja odnose se na unaprijed plaćene troškove i na dan 31.12.2016. iznose 2.790.715 kn (u 2015. godini 3.672.676 kn).

23. Temeljni kapital

Temeljni kapital Društva na dan 31.12.2016. godine iznosi 118.472.000 kn (2015. godine 118.472.000 kn) i podijeljen je na 1.184.720 dionica pojedinačne nominalne vrijednosti 100 kn.

24. Rezerve

Društvo na dan 31.12.2016. ima rezerve u iznosu od 42.584.457 kn (u 2015. godini 22.835.361 kn). Promjena je posljedica formiranja rezervi za vlastite dionice iz zadržane dobiti zbog otkupa vlastitih dionica te formiranja rezervi za pokriće neotpisanih troškova razvoja iskazanih u aktivima.

25. Zadržana dobit ili preneseni gubitak

Na kraju 2016. godine ukupna zadržana dobit Društva iznosi 239.197.669 kn (u 2015. godini 246.692.792 kn).

Odlukom Glavne skupštine od 05.07.2016. cjelokupna dobit 2015. godine u iznosu od 19.749.096 kn raspoređena je u ostale rezerve Društva za pokriće neotpisanih troškova razvoja iskazanih u aktivi. Donesena je i odluka o isplati dividende na teret zadržane dobiti 2007. godine u ukupnom iznosu od 2.842.223 kn.

Iz zadržane dobiti formirane su rezerve za otkup vlastitih dionica u iznosu od 4.652.900 kn.

26. Rezultat poslovne godine

U 2016. godini Društvo je ostvarilo neto dobit od 91.302.466 kn (u 2015. godini 19.749.096 kn).

Neto dobit po dionici u 2016. godini iznosi 80 kn (u 2015. godini 17 kn).

27. Rezerviranja

	2016.	2015.
Rezerviranja za jubilarne nagrade i otpremnine	781.551	806.428
Rezerviranja za započete sudske sporove	237.000	-
Ukupno	<u>1.018.551</u>	<u>806.428</u>

Tijekom 2016. godine promjene na rezerviranjima bile su:

	2016.	2015.
Iznos rezerviranja 01. siječnja	806.428	940.947
Ukidanje rezerviranja	(24.877)	(134.519)
Dodatna rezerviranja	237.000	-
Iznos rezerviranja 31. prosinca	<u>1.018.551</u>	<u>806.428</u>

28. Dugoročne obveze prema bankama i financijskim institucijama

	2016.	2015.
Obveze prema bankama	301.535.924	314.850.002
Obveze prema financijskim institucijama	45.019.262	58.876.630
Ukupno	<u>346.555.186</u>	<u>373.726.632</u>

Prosječna kamatna stopa po dugoročnim kreditima za 2016. godinu iznosi 4,09% (u 2015. godini 3,92%).

Obveze prema bankama	2016.	2015.
HBOR	237.157.936	236.951.487
EBRD	64.377.988	77.898.515
Ukupno	301.535.924	314.850.002

Kao osiguranje vraćanja kredita upisano je založno pravo na nekretninama u vlasništvu društva.

Obveze prema bankama	Stanje na 01.01.2016.	Nova zaduženja i tečajne razlike	Prijenos na kratkoročnu poziciju	Stanje na 31.12.2016.
HBOR	236.951.487	206.449	-	237.157.936
EBRD	77.898.515	(564.334)	12.956.193	64.377.988
Ukupno	314.850.002	(357.885)	12.956.193	301.535.924

Ročnost obaveza po dugoročnim kreditima

	Tekuće dospijeće 2017.	2018. - 2021.	2022.-na dalje
HBOR	-	79.052.645	158.105.291
EBRD	12.725.853	64.377.987	-
Ukupno	12.725.853	143.430.633	158.105.291

Obveze za leasing	2016.	2015.
Erste & Steiermarkische S-Leasing d.o.o.	21.057.057	24.944.517
Hypo Alpe- Adria- Leasing d.o.o u likvidaciji	3.541.706	5.836.884
OTP leasing d.d.	606.457	943.540
PBZ- leasing d.o.o.	43.796	1.094.748
Raiffeisen Leasing d.o.o.	11.577.034	14.432.379
SG Leasing d.o.o.	6.077.875	8.213.367
Unicredit Leasing Croatia d.o.o.	1.492.268	2.450.447
VB Leasing d.o.o.	623.069	960.748
Ukupno	45.019.262	58.876.630

Obveze za leasing	Stanje na 01.01.2016.	Nova zaduženja i tečajne razlike	Prijenos na kratkoročnu poziciju	Stanje na 31.12.2016.
Erste & Steiermarkische S-Leasing d.o.o.	24.944.517	3.319.588	7.207.048	21.057.057
Hypo Alpe- Adria- Leasing d.o.o u likvidaciji	5.836.884	(61.263)	2.233.915	3.541.706
OTP leasing d.d.	943.540	(10.263)	326.820	606.457
PBZ- leasing d.o.o.	1.094.748	(11.078)	1.039.874	43.796
Raiffeisen Leasing d.o.o.	14.432.379	899.472	3.754.817	11.577.034
SG Leasing d.o.o.	8.213.367	(87.199)	2.048.293	6.077.875
Unicredit Leasing Croatia d.o.o.	2.450.447	(26.030)	932.149	1.492.268
VB Leasing d.o.o.	960.748	(9.722)	327.957	623.069
Ukupno	58.876.630	4.013.505	17.870.873	45.019.262

Ročnost obaveza po dugoročnom leasingu:

	Tekuće dospijeće 2017.	2018.-2021.
Erste & Steiermarkische S-Leasing d.o.o.	6.286.048	21.057.057
Hypo Alpe- Adria- Leasing d.o.o u likvidaciji	2.233.915	3.541.706
OTP leasing d.d.	326.820	606.457
PBZ- leasing d.o.o.	1.039.874	43.796
Raiffeisen Leasing d.o.o.	3.385.580	11.577.034
SG Leasing d.o.o.	2.048.293	6.077.876
Unicredit Leasing Croatia d.o.o.	932.149	1.492.268
VB Leasing d.o.o.	327.957	623.069
Ukupno	16.580.635	45.019.262

29. Dugoročne obveze po vrijednosnim papirima

Dugoročne obveze po vrijednosnim papirima na dan 31.12.2016. godine iznose 198.558.481 kn, a odnose se na obveze za izdane dugoročne obveznice (u 2015. godini 199.646.508 kn).

Društvo je 21.12.2015. godine izvršilo novu emisiju obveznica u iznosu od 200.000.000 kn uz fiksnu godišnju kamatnu stopu 5,8125 % s rokom dospijeca 21.12.2020. godine.

Dana 19.02.2016. godine, HANFA je donijela Rješenje KLASA: UP/I-976-02/16-01/01 URBROJ: 326-01-770-772-16-7, kojim se odobrava jedinstveni prospekt od 200.000.000 kn obveznica, oznake JDGL-

O-20CA, na ime izdanih u nematerijaliziranom obliku, u denominaciji od HRK 1, uz fiksnu kamatnu stopu od 5,8125 %, dospijea 21.12.2020. godine, na uređenom tržištu.

Sredstva prikupljena izdavanjem Obveznica, u iznosu od 113.035.000 kn, Društvo je u 2015. godini iskoristilo za refinanciranje obveza po obveznicama koje dospijevaju u 2016. godini, oznake JDGL – O – 166A, ISIN: HRJDGLO166A1. Preostali nominalni iznos od 26.965.000 kn otplaćen je u cijelosti po dospijeću.

30. Kratkoročne obveze prema bankama i financijskim institucijama

	2016.	2015.
Obveze prema bankama	104.915.009	14.952.213
Obveze prema financijskim institucijama	16.581.885	17.238.340
Ukupno	121.496.894	32.190.553

Obveze prema bankama	2016.	2015.
EBRD	12.725.853	12.858.299
Erste & Steiermarkische Bank d.d.	22.387.573	-
HBOR	1.907.865	2.057.822
Kreditna banka Zagreb d.d.	15.156.518	-
Raiffeisenbank Austria d.d.	37.680.365	-
Societe Generale- Splitska banka d.d.	15.014.397	-
Ostale obveze (prema bankama i kartičnim kućama)	42.438	36.092
Ukupno	104.915.009	14.952.213

Obveze prema bankama	Stanje na 01.01.2016.	Nova zaduženja i tečajne razlike	Otplata	Stanje na 31.12.2016.
Addiko bank d.d.	-	15.069.216	15.069.216	-
EBRD	12.858.299	16.303.796	16.436.242	12.725.853
Erste & Steiermarkische Bank d.d.	-	75.738.597	53.351.024	22.387.573
HBOR	2.057.822	7.963.748	8.113.705	1.907.865
Kreditna banka Zagreb d.d.	-	15.251.570	95.052	15.156.518
Raiffeisenbank Austria d.d.	-	89.496.521	51.816.156	37.680.365
Sberbank d.d.	-	91.998.138	91.998.138	-
Societe Generale- Splitska banka d.d.	-	15.677.208	662811	15.014.397
Ostale obveze (prema bankama i kartičnim kućama)	36.092	386.960	380.614	42.438
Ukupno	14.952.213	327.885.754	237.922.958	104.915.009

Obveze za leasing	2016.	2015.
Erste & Steiermarkische S-Leasing d.o.o.	6.286.048	5.977.042
Hypo Alpe- Adria- Leasing d.o.o u likvidaciji	2.233.915	2.152.827
OTP leasing d.d.	326.820	316.624
PBZ- leasing d.o.o.	1.039.874	2.474.071
Raiffeisen Leasing d.o.o.	3.385.580	3.129.605
SG Leasing d.o.o.	2.048.293	1.970.941
Unicredit Leasing Croatia d.o.o.	932.149	900.788
VB Leasing d.o.o.	329.206	316.442
Ukupno	16.581.885	17.238.340

Obveze za leasing	Stanje na 01.01.2016.	Nova zaduženja i tečajne razlike	Otplata	Stanje na 31.12.2016.
Erste & Steiermarkische S-Leasing d.o.o.	5.977.042	7.174.689	6.865.683	6.286.048
Hypo Alpe- Adria- Leasing d.o.o u likvidaciji	2.152.827	2.224.337	2.143.249	2.233.915
OTP leasing d.d.	316.624	328.201	318.005	326.820
PBZ- leasing d.o.o.	2.474.071	1.027.353	2.461.550	1.039.874
Raiffeisen Leasing d.o.o.	3.129.605	3.741.650	3.485.675	3.385.580
SG Leasing d.o.o.	1.970.941	2.044.311	1.966.959	2.048.293
Unicredit Leasing Croatia d.o.o.	900.788	928.982	897.621	932.149
VB Leasing d.o.o.	316.442	329.080	316.316	329.206
Ukupno	17.238.340	17.798.603	18.455.058	16.581.885

31. Obveze prema dobavljačima

	2016.	2015.
Dobavljači u zemlji	30.089.184	27.388.573
Dobavljači u inozemstvu	31.533.318	36.515.042
Ukupno	61.622.502	63.903.615

Struktura obveza prema dobavljačima prema valuti:

	2016.	2015.
HRK	30.089.184	27.388.573
EUR	29.576.803	35.845.578
RUB	592.099	130.510
USD	86.524	317.001
CHF	1.229.846	180
ostale valute	48.046	221.773
Ukupno	61.622.502	63.903.615

32. Kratkoročne obveze prema vrijednosnim papirima

Obveze po vrijednosnim papirima na dan 31.12.2016. iznose 2.195.417 kn i odnosi se na izdane mjenice prema dobavljačima. U 2015. godini kratkoročne obveze prema vrijednosnim papirima iznosile su 30.580.183 kn od kojih se 3.600.000 kn odnosi na izdane mjenice dobavljačima i 26.980.183 kn na dospjeće obveznica JDGL-O-166A.

Tijekom 2016. godine Društvo je na ime dospelih kamata po obveznicama u 2016. godini isplatilo 12.636.188 kn (u 2015. godini 8.196.802 kn).

33. Ostale obveze

	2016.	2015.
Obveze prema ovisnim društvima	29.743.729	19.068.514
Obveze za primljene avanse	4.494.884	589.555
Obveze prema zaposlenima	3.940.730	3.517.594
Obveze za poreze, doprinose i druge pristojbe	4.558.654	3.190.102
Obračunate nedospjele financijske obveze	527.263	1.312.028
Obveze za obračunate troškove	9.947.489	8.181.540
Ostale kratkoročne obveze	3.468.343	668.333
Ukupno	56.681.092	36.527.666

Obveze prema ovisnim društvima čine:

	2016.	2015.
Adrialab d.o.o.	-	100.000
Pablo d.o.o. (grupa)	29.512.366	16.593.628
Farmis d.o.o. Sarajevo	120.455	346.032
JGL d.o.o. Beograd- Sopot	24.404	1.869.266
Jadran Galenski laboratorij d.o.o. Ljubljana	86.504	-
JGL North America LLC	-	159.588
Ukupno	29.743.729	19.068.514

34. Upravljanje financijskim rizicima

34.1. Čimbenici financijskog rizika

U svom redovnom poslovanju, Društvo je izloženo raznim financijskim rizicima koji su povezani s valutnim, kamatnim, kreditnim i rizikom likvidnosti. Društvo prati navedene rizike i nastoji umanjiti njihov potencijalni utjecaj na financijsku izloženost Društva.

Najvažniji rizici, zajedno s metodama korištenim za upravljanje tim rizicima opisani su u nastavku. Društvo je u 2016. koristilo derivativne (izvedene) instrumente s namjerom upravljanja fluktuiranja tečaja ruskog rublja. Društvo ne koristi derivativne instrumente u špekulativne svrhe.

34.2. Valutni rizik

Društvo je izloženo riziku promjene tečaja inozemnih valuta prilikom nabavki i prodaje koji su denominirani u stranim valutama. Valutni rizik prisutan je zbog mogućih promjena tečaja stranih valuta. Dominantni udio izvoza u prodaji Društva rezultira izloženosti valutnom riziku na način da devizna aktiva premašuje iznos devizne pasive. Postojeće politike Društva uključuju aktivnu zaštitu od rizika.

Izloženost valutnom riziku se kontinuirano prati te se po potrebi koriste instrumenti zaštite. Odluka o zaštiti ovisi o valuti u kojoj je iskazano potraživanje te vrsti instrumenta zaštite od rizika kao i njegovoj cijeni.

Društvo je u 2016. godini kao zaštitu od fluktuacije tečaja ruske rublje koristilo forward ugovore (EUR-RUB) čiji su nerealizirani dobiti na dan 31. prosinca 2016. iznosili 489.058 kuna i uključeni su u ostalu kratkotrajnu financijsku imovinu, dok su nerealizirani gubitci od forward ugovora iznosili 11.691.464,03 kn i uključeni su u kratkoročne obveze prema kreditnim institucijama.

Nominalna vrijednost forward ugovora na dan 31. prosinca 2016. godine iznosi 166.271.314 kuna (u 2015. godini 255.774.075 kuna).

Dobici i gubici koji se priznaju kao promjene u tržišnoj vrijednosti valutnih terminskih ugovora na dan 31. prosinca 2016. godine evidentiraju se u računu dobiti i gubitka u okviru stavki Ostali

financijski prihodi, Nerealizirani dobiti od financijske imovine, Ostali financijski rashodi te Nerealizirani gubici od financijske imovine.

Ako bi se na dan 31. prosinca 2016. godine tečaj valute EUR povećao za 1% u odnosu na tečaj valute HRK, uz pretpostavku da su svi ostali pokazatelji ostali nepromijenjeni, neto dobit za izvještajno razdoblje bila bi za 211.610 kuna veća (u 2015. godini za 1.119.215 kn manja). Analiza osjetljivosti uključuje imovinu i obveze u valuti. U slučaju obrnuto proporcionalne promjene vrijednosti eura u odnosu na hrvatsku kunu, utjecaj na dobit bio bi jednak i suprotan.

Ako bi se na dan 31. prosinca 2016. godine tečaj valute RUB povećao za 1% u odnosu na tečaj valute HRK, uz pretpostavku da su svi ostali pokazatelji ostali nepromijenjeni i zanemarivanje efekta fer vrijednosti forward i swap ugovora, neto dobit za izvještajno razdoblje bila bi za 2.209.260 kuna veća uglavnom kao rezultat dobiti od tečajnih razlika pri preračunavanju devizne aktive i pasive (u 2015. godini za 2.212.078 kn). Analiza osjetljivosti uključuje imovinu i obveze u valuti. U slučaju obrnuto proporcionalne promjene vrijednosti ruske rublje u odnosu na hrvatsku kunu, utjecaj na dobit bio bi jednak i suprotan. Uzimanjem u obzir efekta fer vrijednosti forward i swap ugovora ne bi bilo materijalno značajnog utjecaja na neto dobit u slučaju promjene tečaja valute RUB.

34.3. Kamatni rizik

Na dan 31.12.2016. Društvo je izloženo kamatnom riziku u maloj mjeri jer je većina kamatonosnog duga ugovorena uz fiksnu kamatnu stopu.

Prosječna kamatna stopa na kredite banaka u 2016. godini iznosi 4,05% (u 2015. godini 4,17%).

34.4. Kreditni rizik i rizik likvidnosti

Imovina koja potencijalno može izložiti Društvo kreditnom riziku obuhvaća kratkotrajnu financijsku imovinu, novac te potraživanja od kupaca. Kreditni rizik vezan za potraživanja od kupaca je ograničen zbog rasprostranjenosti tih potraživanja po raznim zemljopisnim područjima i kupcima. Društvo se nastoji zaštititi ishođenjem instrumenata osiguranja plaćanja i selekcijom kupaca na temelju procjene boniteta. Za veće kupce na teritoriju Rusije Društvo raspolaže policama osiguranja izdanim od HBOR-a dok su značajni kupci drugih država pokriveni policama osiguranja izdanim od HKO-a (Hrvatsko kreditno osiguranje). Društvo kontinuirano radi s navedenim partnerima na povećanju udjela osiguranih kupaca u ukupnom iznosu potraživanja. Kreditni rizik je vezan i uz kratkotrajnu financijsku imovinu kao i novac u banci. Društvo se od navedenih rizika štiti držanjem sredstava kod poslovnih banaka preko koji vrši i ostatak poslovanja, a koje su među vodećim bankama u Republici Hrvatskoj te imaju zadovoljavajuće razine adekvatnosti kapitala.

Rizik likvidnosti manifestira se kao opasnost da Društvo neće moći izvršavati svoje obveze prema vjerovnicima. Od rizika likvidnosti se društvo štiti putem kreditnih linija koje omogućavaju društvu da jednostavno i brzo prebri trenutnu potrebu za likvidnim sredstvima uz unaprijed dogovorene i poznate uvjete.

34.5. Tržišni rizik

Farmaceutsku industriju karakteriziraju značajna ulaganja u istraživanja i razvoj koja su ujedno i značajan generator budućega rasta i razvoja Društva. Uspješnost istraživanja i razvoja novih proizvoda je po svojoj prirodi neizvjesna. Istraživanje i razvoj u farmaceutskoj industriji u segmentu

lijekova je višegodišnji, te postoji mogućnost da se izmijene tržišne okolnosti u odnosu na predviđanja prije starta projekta.

Drugi bitan aspekt farmaceutske industrije je regulativa. Farmaceutske tvrtke izložene su mogućnosti da nacionalne regulatorne vlasti ne odobre ili povuku odobrenje za farmaceutske proizvode i postupke, a na nekim tržištima često je prisutna promjena regulative što otežava predviđanje o samom tijeku i vremenskoj perspektivi dobivanja rješenja. Nemogućnost JGL-a da pribavi odobrenje za svoje farmaceutske proizvode i postupke ili povlačenje bilo kojeg takvog odobrenja, moglo bi imati štetni učinak na poslovanje, financijsko stanje, rezultate poslovanja i perspektivu Društva.

Osim ulaganja i regulative, cjenovna politika u farmaceutskoj industriji ima snažan utjecaj na poslovanje. Politika određivanja cijena proizvoda u farmaceutskoj industriji je, u gotovo svim državama, podvrgnuta nekom obliku državnih intervencija, kao što je kontrola cijena ili dobitka, proračuna, lista lijekova zdravstvenog osiguranja, obvezne participacije pacijenata, te drugim oblicima ograničenja i restrikcija. Na nekim tržištima postoji regulacija cijena i OTC lijekova. Takve intervencije utječu, i mogu nadalje negativno utjecati, na prodaju i profitabilnost JGL-a.

JGL upravlja tržišnim rizicima kroz diverzificiran portfelj proizvoda, sofisticiranu tehnologiju i proizvodne procese, te kroz ulaganja u visokoobrazovan kadar i istraživanje i razvoj.

34.6. Upravljanje kapitalom

Upravljanje rizikom likvidnosti podrazumijeva održavanje dostatne količine novca i radnog kapitala te raspoloživosti financijskih sredstava u obliku kreditnih linija.

Društvo upravlja sa kreditnom zaduženosti kroz reguliranje udjela financiranja vlastitim sredstvima u odnosu na financiranje tuđim sredstvima. Financiranje tuđim sredstvima se bazira na dugoročnim sredstvima uz izrazito povoljne kamate, koje ne predstavlja opterećenje na likvidnost Društva.

Obzirom na vrstu zaduženja JGL ima dugoročne obveze prema kreditima, leasing-u i obveznicama, te kratkoročne obveze prema kreditima iz okvira.

Obveze za dugoročne kredite se svode na dva kreditora - HBOR i EBRD. Obveze za dugoročni kredit od HBOR-a za financiranje investicije u novi proizvodni pogon Svilno 2 iznosi 239.298.070,80 kuna. Ovaj kredit je ugovoren po vrlo povoljnim uvjetima, s počekom od 5 godina (prva rata glavnice dospijeva 30.09.2019.). Dugoročni kredit od EBRD-a je kredit za obrtna sredstva, odobren na iznos od 12.000.000,00 EUR. Kredit je odobren na 5 godina s polugodišnjim otplatama glavnice, s time da se u prvih 7 rata otplaćuje 50% kredita, dok se u 8. rati otplaćuje ostatak (dospijeva 12.9.2019.). Tijekom 2016. otplaćene su dvije rate te na 31.12.2016. glavnica iznosi 10.285.716,00 EUR.

Osim kredita, JGL ima obveze prema imateljima Obveznica oznake HRJDGLO20CA4 u iznosu od 200.000.000,00 kuna dospijeća 2020. godine.

Za financiranje opreme Društvo koristi financijski leasing na 4 do 6 godina, ovisno o vrsti opreme. Društvo ima na raspolaganju 8 leasing kuća, te dogovorene vrlo povoljne uvjete. Za potrebe kratkoročnog zaduživanja, Društvo se koristi sredstvima iz odobrenih limita kod poslovnih banaka.

	2016.	2015.
Dug		
Kratkoročni i dugoročni financijski dug	666.610.561	632.528.693
Novac i novčani ekvivalenti i dani zajmovi	18.593.157	32.222.930
Neto dug	648.017.404	600.305.763
Ukupno kapital i rezerve	491.556.592	407.749.249
Neto dug / kapital	1,32	1,47

35. Fer vrijednosti

Prema procjeni izvršnih direktora fer vrijednost financijske imovine i obveza jednaka je njihovim knjigovodstvenim vrijednostima prikazanim u bilanci.

36. Potencijalne obveze

U tijeku je nekoliko sudskih sporova protiv Društva za koje izvršni direktori vjeruju da eventualna konačna obveza po sporovima i žalbama neće imati značajan utjecaj na financijski položaj i buduće rezultate poslovanja Društva.

37. Naknade ključnom managementu

	2016.	2015.
Neto plaće	2.178.947	1.983.700
Porezi i doprinosi iz plaće	1.768.501	1.602.028
Doprinosi na plaću	678.961	616.745
Naknade članovima UO / NO	3.229.018	3.492.484
Ukupno	7.855.427	7.694.957

U 2016. godini nisu obračunate godišnje nagrade i bonusi ključnom managementu niti su dodijeljene besplatne dionice (u 2015. godini 0 kn bonusa i 0 komada besplatnih dionica).

38. Događaji nakon datuma izvještavanja

Nije bilo značajnijih događaja nakon datuma izvještavanja.

39. Reklasifikacija pozicija financijskih izvještaja 2015. godine

Društvo je u 2016. godini, u bilanci i izvještaju o sveobuhvatnoj dobiti 2015. godine reklasificiralo određene pozicije kako bi bile usporedive s podacima 2016. godine, a radi promjene iskazivanja određenih stavaka.

39.1. Unaprijed obračunata povlaštena kamata

	2015. nakon reklasifikacije	2015. prije reklasifikacije	Efekt reklasifikacije
Kapital i rezerve	407.749.249	407.749.249	-
Dugoročne obveze	<u>574.179.568</u>	<u>562.658.271</u>	<u>11.521.297</u>
Obveze prema bankama i financijskim institucijama	373.726.632	362.205.335	11.521.297
Kratkoročne obveze	<u>163.202.017</u>	<u>174.723.314</u>	<u>(11.521.297)</u>
Ostale obveze	36.527.666	48.048.963	(11.521.297)
UKUPNO GLAVNICA I OBVEZE	1.145.130.834	1.145.130.834	-

U izvornoj bilanci 2015. godine unaprijed obračunata povlaštena kamata iskazana je unutar pozicije Dugoročne obveze prema bankama i financijskim institucijama. Iznos je reklasificiran i iskazan na poziciji Ostale obveze.

39.2. Nerealizirani dobitak od promjene fer vrijednosti ulaganja u nekretnine

	2015. nakon reklasifikacije	2015. prije reklasifikacije	Efekt reklasifikacije
POSLOVNI PRIHODI	<u>535.855.019</u>	<u>531.367.073</u>	<u>4.487.946</u>
Prihodi od prodaje	520.153.930	520.153.930	-
Ostali poslovni prihodi	15.701.089	11.213.143	4.487.946
Financijski prihodi	88.609.308	93.097.254	(4.487.946)
Financijski rashodi	(116.384.714)	(116.384.714)	-
Neto financijski rashodi	<u>(27.775.406)</u>	<u>(23.287.460)</u>	<u>(4.487.946)</u>
REZULTAT	19.749.096	19.749.096	-

U izvornom izvještaju o sveobuhvatnoj dobiti 2015. godine nerealizirani dobitak od promjene fer vrijednosti ulaganja u nekretnine iskazan je unutar pozicije Financijski prihodi. Iznos je reklasificiran i iskazan na poziciji Ostali poslovni prihodi.

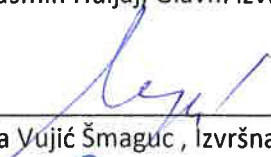
40. Odobrenje financijskih izvještaja

Financijske izvještaje prikazane na prethodnim stranicama sastavili su i odobrili njihovo izdavanje izvršni direktori Društva dana 31. ožujka 2017. godine.

za JGL d.d.




Jasmin Huljaj, Glavni izvršni direktor



Sanja Vujić Šmaguc, Izvršna direktorica



Dražen Jakšić, Izvršni direktor



Mate Poropat, Izvršni direktor

13
JGL d.d.
Svilno 20 Rijeka



IZVJEŠĆE POSLOVODSTVA O STANJU I REZULTATIMA POSLOVANJA ZA 2016. GODINU

RIJEKA, OŽUJAK 2017.



Društvo JADRAN-GALENSKI LABORATORIJ d.d. („JGL“ ili „Društvo“) prihvaća odgovornost za sadržaj ovog Izvješća posloводства.

Prema uvjerenju, svim saznanjima i podacima kojima JGL raspolaže, podaci iz ovog Izvješća čine cjelovit i istinit prikaz imovine i obveza, gubitaka i dobitaka i financijskog položaja JGL-a te ni jedna činjenica koja bi mogla utjecati na njegovu potpunost i istinitost, prema najboljem saznanju JGL-a, nije izostavljena.

Brojevi u Izvješću su zaokruživani, prema tome, brojevi prikazani za istu vrstu podataka mogu varirati i zbrojevi možda nisu aritmetički agregati. Upućivanje u ovom dokumentu na „EUR“ označava euro, „USD“ američki dolar, a „HRK“ ili „kuna“ hrvatske kune.

Upućivanje na „prethodno razdoblje“ odnosi se na period od siječnja 2015. do prosinca 2015., dok se „tekuće razdoblje“ odnosi na period od siječnja 2016. do prosinca 2016.





SADRŽAJ

UVODNA RIJEČ	1
• MISIJA, VIZIJA, VRIJEDNOSTI, STRATEŠKI FOKUS	4
• BRENDOVI	5
• SJEDIŠTE	5
• TRŽIŠTA	5
• LENTA	6
KLJUČNE PROMJENE TIJEKOM IZVJEŠTAJNOG RAZDOBLJA	8
• NOVI PROIZVODI	12
• INSPEKCIJSKI NADZORI	13
ORGANIZACIJA	14
• STRUKTURA	14
• UPRAVLJAČKI SUSTAV	16
• IZJAVA O PRIMJENI KODEKSA KORPORATIVNOG UPRAVLJANJA	17
• UPRAVNA, RUKOV. I NADZORNA TIJELA I VIŠE POSLOVODSTVO	17
• PRAKSA UPRAVE	18
• ZAPOSLENICI	19
ISTRAŽIVANJE I RAZVOJ	21
ZAŠTITA NA RADU	23
ZAŠTITA OKOLIŠA	24
DRUŠTVENO ODGOVORNO POSLOVANJE	25
NAGRADE	26
PRIKAZ REZULTATA I OPĆEG STANJA DRUŠTVA	27
• OPĆI FINANCIJSKI POKAZATELJI	27
• RAČUN DOBITI I GUBITKA	28
• BILANCA	30
• REZULTATI PO PROIZVODNIM PROGRAMIMA	32
• UPRAVLJANJE RIZICIMA	35
• INVESTICIJE I POTICAJI	40
• POLOŽAJ NA NAJVAŽNIJIM IZVOZNIIM TRŽIŠTIMA	41
• STANJE DIONICA	44
BUDUĆI RAZVOJ	45



UVODNA RIJEČ

Stabilizacija poslovanja, lansiranje čak 44 nova proizvoda, potpisivanje 12 novih ugovora, otvaranje šest velikih inozemnih tržišta, intenzivnije fokusiranje na dva ključna terapijska područja - respiratorno i oftalmičko - obilježili su poslovanje JGL-a u završenoj 2016. godini. Bila je to godina u kojoj smo proslavili 25. godišnjicu poslovanja, godina u kojoj smo se susretali s novim izazovima na globalnom tržištu zdravlja, ali našu viziju da JGL postane globalna farmaceutska tvrtka specijalizirana za razvoj i proizvodnju sterilnih proizvoda s dodanom vrijednošću u oftalmologiji i ORL-u te lider u korištenju morske vode u svrhu zdravlja - uspješno smo slijedili.

Tako je udjel izvoza u realizaciji 2016. godine iznosio 80 posto, što je povećanje u odnosu na prethodno razdoblje. Tržište Rusije s 37 posto udjela i dalje čini najveće tržište JGL-a, dok je drugo po veličini tržište Hrvatske s 33 posto udjela u prihodima od prodaje. Na ključnom ruskom tržištu JGL se nastavio penjati na listi pedeset najvećih farmaceutskih kompanija po ukupnoj prodaji, i nakon pomaka od pet mjesta sada zauzima 43. poziciju. Usprkos otežanim tržišnim okolnostima koje utječu na sve proizvođače, u Rusiji zadržavamo dobre rezultate prodaje, a naši brendovi Aqua Maris i Dramina i dalje su lideri u *nasal saline* segmentu, odnosno području antiemetika. Očekivani oporavak ruskog farmaceutskog tržišta od gotovo osam posto u 2017. daje nam za pravo očekivati još bolje rezultate u 2017. godini.

Tijekom 2016. lansirana su 44 nova proizvoda. Od toga, u regiji JIE na tržište je stavljeno 29 proizvoda, 13 u globalnoj regiji i dva u regiji CIS. Na tržištu Hrvatske lansirani su Clavius, Kandepres i Kandepres Plus, Rhinorelief, Alfabiotik i Alfabiotik Junior, Pantexol Repair, Aqua Maris Propolis, RefluSTAT, Trandolapril JGL i Nasoryl M.

Tvrtka je i dalje vlastite proizvode izvozila, ili je bila u pripremi izvoza, ponajprije na tržištima EU, regijama ASEAN i MENA. Prodaja je realizirana na 32 inozemna tržišta – od tržišta u jugoistočnoj i zapadnoj Europi, zatim tržišta CIS-a, pa Indonezije, Singapura i Vijetnama. Potpisano je 12 novih ugovora i ugovoreno šest novih tržišta. Ističemo sklopljene licencne ugovore za proizvod Brimonidine očne kapi na tržištu Italije i Poljske. Novougovorenom suradnjom s partnerima, Vizol S proizvodi prodavat će se na tržištu Španjolske, a potpisan je i novi licencni ugovor za Moksacin kapi za oči na poljskom tržištu. Započete su suradnje na teritorijima Mađarske i Poljske kroz licenciranje sprejeva za nos ksilometazolin+morska voda+hijaluronska kiselina (Meralys HA). Krajem godine realizirana je i prva isporuka robe na tržištima Tajlanda, Vijetnama, Singapura i Malezije, ponajprije Aqua Maris portfelja, zbog čega isti u regiji Globalnih tržišta bilježi rast od 16 posto u odnosu na prethodnu godinu.

Značajan iskorak i jedan od ključnih poteza u preslagivanju portfelja u skladu s vizijom fokusiranja na terapijska područja ORL-a i oftalmologije, bila je prodaja ruskog portfelja proizvoda brenda D-Panthenol i proizvoda Vagilac, Feminal i Folacin iz segmenta ženskog zdravlja mađarskom Egis Pharmaceuticalsu. Iskorak je to u implementaciji strategije JGL-a, kao



i snažnijoj orijentaciji na ključna terapijska područja, a valja istaknuti i kako poslovni odnos uključuje nastavak proizvodnje svih proizvoda iz ugovora u riječkom pogonu JGL-a.

Dodatnu stabilnost na ključnom, ruskom tržištu, tijekom 2016. godine osiguralo nam je ishodovanje važnog GMP certifikata za Rusiju. Uz to, JGL je prošao dosad najveći niz redovnih inspekcija Hrvatske agencije za lijekove HALMED, certifikacijskih institucija i vanjskih partnera. Tijekom inspekcija HALMED-a, odobrena nam je proizvodnja u dva nova pogona za sterilnu proizvodnju na lokaciji Svilno 2. JGL je u lipnju 2016. godine uspješno priveo kraju i uvođenje ISO 50001:2011, sustava upravljanja energijom, s kojim će se nastojati dodatno poticati uštede u potrošnji svih vrsta energije. Vrijedi spomenuti i infrastrukturne projekte među kojima se ističu preseljenje Sterile 2, izgradnja Odjela mikrobiologije i skladišta za privremeno zbrinjavanje otpada, kao i spajanje kompleksa na plinovod Čavle-Svilno.

Zahvaljujući uspješnom otvaranju tržišta, lansiranju proizvoda i fokusu u skladu s vizijom poslovanja, JGL je 2016. godinu završio s neto dobiti od 91.302.465,99 HRK što je povećanje od 362 posto u odnosu na neto dobit prethodnog razdoblja koja je iznosila 19.749.095,72 HRK. Ukupni prihodi kompanije porasli su 5,87 posto na 661.120.721,28 HRK, dok su ukupni rashodi pali 3,12 posto na 585.047.501,57 HRK. Poslovni prihodi u 2016. godini porasli su za 11 posto u odnosu na 2015., na 595.025.846,75 HRK pri čemu je prodaja u zemlji na razini 2015., s rastom u programu bezreceptnih lijekova, dok prihodi od prodaje proizvoda u inozemstvu bilježe smanjenje od oko 42 posto. Udio od oko 40 posto poslovnih prihoda čine prihodi nastali prodajom ruskog portfelja proizvoda.

Smanjenje prihoda u inozemstvu rezultat je konsolidacije tržišta Rusije, smanjenja kupovne moći na tržištu i odluke kompanije o stabilizaciji tržišnih zaliha. Smanjenje zaliha postignuto je smanjenjem isporuka tijekom 2015. i 2016. što je značajno utjecalo na smanjenu realizaciju prihoda od prodaje. Tržište Hrvatske, kao drugo najveće, realiziralo je prodaju veću za 3,1 posto u odnosu na prošlu godinu, na 114.911.890,51 HRK, što upućuje na gospodarski oporavak domaćeg tržišta i prestanak pritiska na smanjenje cijena generičkih lijekova. Teret povećanju troškova poslovanja proizlazi prvenstveno iz troškova neto tečajnih razlika u visini 23.989.471 HRK koje se prije svega odnose na hedžiranje, odnosno zaštitu ruske rublje.

U 2017. godini nastavljamo fokusirati se i jačati strateške segmente u kojima smo dokazali konkurentnost. Naša izvozna orijentacija, kojoj su temelj stabilne pozicije na najvažnijim izvoznim tržištima, posebice ruskom, i dalje je ključna okosnica dugoročnih planova rasta i razvoja tvrtke. Regija CIS ostaje dominantna u prodaji, dok tržišta Rusije i Hrvatska ukupno čine ukupno 71 posto.

Kroz instaliranu tehnološku platformu sterilnih sprejeva i očnih kapi, te tehnologiju BoV, unutar kompleksa Pharma Valley, JGL i u budućnosti kupcima želi nuditi visokokvalitetne proizvode s dodanom vrijednošću, te jačati svoje pozicije na velikim izvoznim tržištima.

JADRAN - GALENSKI LABORATORIJ d.d.

JGL d.d.

Jasmin Huljaj, mr. pharm., Glavni izvršni direktor



Sanja Vujić Šmaguc, mr. pharm., Izvršna direktorica za upravljanje portfeljom



Dražan Jakšić, dipl. oec., Izvršni direktor korporativnih financija



Mate Poropat, mr. pharm, Izvršni direktor za farmaceutsko-tehničke operacije



13
JGL d.d.
Svilno 20 Pijaka



MISIJA

Unapređujemo kvalitetu života kroz brigu o vašem zdravlju.



VIZIJA

JGL želi postati globalna farmaceutska tvrtka specijalizirana za razvoj i proizvodnju sterilnih proizvoda s dodanom vrijednošću u oftalmologiji i ORL-u te lider u korištenju morske vode u svrhu zdravlja.

VRIJEDNOSTI

Timski rad i suradnja

Izvrsnost, otvorenost za promjene i učenje

Bliskost, lojalnost, integritet i povjerenje

STRATEŠKI FOKUS

Internacionalizacija poslovanja

Bliskost s kupcima i partnerima

Operativna efikasnost

Tehnološka fokusiranost

GLAVNI BRENDOVI

Portfelj tvrtke čini 160 brendova, 460 proizvoda, 1.360 varijacija i 6.000 artikala, prilagođen je specifičnostima pojedinog tržišta, te je postigao prepoznatljivost u odabranim tržišnim i terapijskim segmentima, posebno u segmentima nazalnih dekongestiva na bazi morske vode i oftalmika u cijelom terapijskom spektru. Najinternacionalniji brend tvrtke je Aqua Maris, trenutno prisutan na čak tri kontinenta i u više od 30 zemalja. Među ključnim brendovima ističu se i Meralys, Lactogyn, Normia, Dramina i Vizol S.

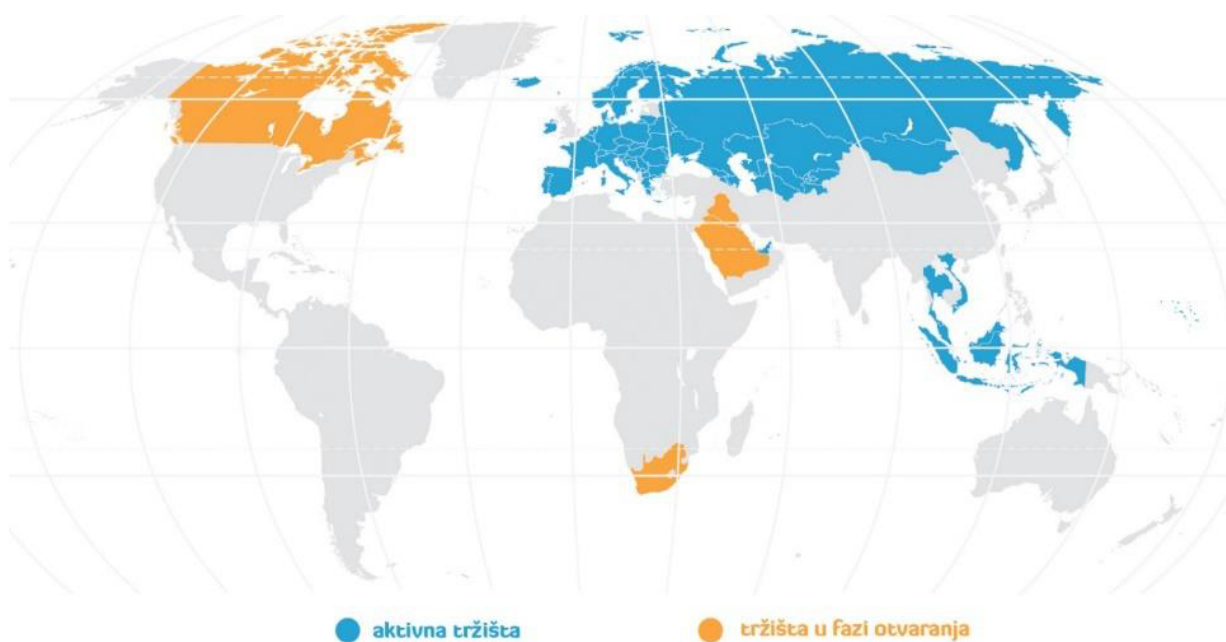
SJEDIŠTE

Svilno 20, 51 000 Rijeka, Hrvatska

TRŽIŠTA

Tvrtka posluje na 34 tržišta. Ključne regije su SEE (engl. South East Europe) i CIS (engl. the Commonwealth of Independent States), što podrazumijeva sljedeće zemlje - Rusija, Hrvatska, Ukrajina, Kazahstan, Bjelorusija, Slovenija, Bosna i Hercegovina, Srbija, Makedonija, Crna Gora i Kosovo, koje dominantno doprinose prodaji. Tvrtka vlastite proizvode izvozi, ili je u pripremi izvoza, na tržištima EU, Regije ASEAN i Regije MENA.

Tijekom 2016., osim prodaje na domaćem tržištu, prodaju je realizirana na 32 inozemna tržišta – od tržišta u jugoistočnoj i zapadnoj Europi, zatim tržišta CIS-a pa Indonezije, Singapura i Vijetnama.





LENTA VREMENA

- 1991. Osnivanje dioničkog društva
- 1991. Registriran prvi lijek Carbo Medicinalis
- 1992. Osnivanje tvrtke u Sloveniji
- 1992. Lansiranje brenda Holyplant
- 1997. Osnivanje predstavništva u BiH
- 1998. Osnivanje predstavništva u Rusiji
- 1999. Lansiran brend Aqua Maris
- 1999. Početak suradnje s tvrtkom Bristol Myers Squibb
- 2001. Osnivanje predstavništva u Srbiji i Makedoniji
- 2002. Nova proizvodna lokacija na Svilnom
- 2004. Osnivanje predstavništva u Srbiji i Ukrajini
- 2004. Pokretanje prodaje u Poljskoj, Mađarskoj, Azerbajdžanu i Gruziji
- 2004. CE Certificate Medical devices (Directive 93/42/EEC)
- 2005. Osnivanje ZU Ljekarne Pablo
- 2006. Lansiran brend Lactogyn
- 2006. Osnivanje predstavništva u Kazahstanu
- 2006. Pokretanje prodaje u Armeniji, Albaniji i Crnoj Gori
- 2007. Certifikat ISO 22000
- 2008. Otvoren laboratorij Kontrole kvalitete
- 2008. Europski GMP certifikat
- 2008. Osnivanje predstavništva na Kosovu
- 2008. Početak suradnje s tvrtkom Gedeon Richter
- 2008. Pokretanje prodaje u Češkoj, Slovačkoj, Rumunjskoj i Moldaviji
- 2009. Lansiran brend Normia
- 2009. Zlatni ključ za najboljeg izvoznika u Rusiju
- 2009. Lansiran prvi generik latanoprost Latanox
- 2009. Početak suradnje s tvrtkom Siegfried
- 2010. Certifikati ISO 9001 i ISO 13485
- 2010. Pokretanje prodaje u Kuvajtu, Litvi, Latviji i Estoniji
- 2011. Izgradnja pogona za sterilne otopine i kontrolno-analitičkog laboratorija
- 2011. Indeks DOP-a
- 2011. Registrirana JGL North America LLC
- 2011. Lansiran brend Meralys
- 2011. Certifikat Poslodavac Partner
- 2011. Zlatni ključ za najboljeg izvoznika u Rusiju
- 2011. Izgradnja pogona za sterilne otopine
- 2012. Početak izgradnje kompleksa JGL Pharma Valley
- 2013. Povelja RH
- 2013. Lansiran brend Vizol S
- 2013. Osnivanje tvrtke Adrialab
- 2013. Početak suradnje s tvrtkom Abbott



- 2014. Indeks DOP-a
- 2014. Osnivanje predstavništva u Bjelorusiji
- 2014. Početak suradnje s tvrtkom Pharmathen
- 2015. Početak proizvodnje u Srbiji
- 2015. Osnivanje tvrtke JGL Beograd-Sopot
- 2015. Lansiran brend Meralys HA
- 2015. Otvorenje kompleksa Pharma Valley
- 2015. Kanadski GMP
- 2016. Ruski GMP
- 2016. Certifikat ISO 50001
- 2016. Prvi generik ksilometazolin-klorida i ipratropijevog bromida Nasoryl M
- 2016. Pokretanje prodaje na Tajlandu, u Vijetnamu, Singapuru i Maleziji
- 2016. ISO 22 000 za JGL Beograd-Sopot
- 2016. Nagrada Lider Invest za najveću proizvodnu investiciju





KLJUČNE PROMJENE TIJEKOM IZVJEŠTAJNOG RAZDOBLJA

PROIZVODNI PROJEKTI

- u siječnju je započet proces preseljenja odjela sterilnih sprejeva s lokacije Svilno 1 na lokaciju Svilno 2. U rekordnom vremenu, preseljena je kompletna tehnološka oprema za izradu, doziranje i opremanje, implementirani su i unaprijeđeni procesi te je već u ožujku potvrđena sposobnost aseptičnog procesa i proizvedena prva serija Meralysa 0,05 posto na liniji C, Svilno 2.
- pokrenuta je dodatna linija za sterilnu proizvodnju - linija B, Svilno 2. Linija je prilagođena doziranju i opremanju sterilnih kapi te se radi na projektu prilagodbe i za proizvodnju sterilnih sprejeva.
- za istaknuti je uveden sustav kontinuirane proizvodnje čime se JGL svrstava među vodeće kompanije u implementaciji novih trendova proizvodnje. Kontinuirana proizvodnja radi na principu kontinuiranog dovoda morske i pročišćene vode na statički mješač te istovremenom izradom *bulka* i doziranja proizvoda čime se značajno povećava efikasnost procesa i produktivnost.
- započet je transfer tehnologije proizvoda u formi kapi, a za spomenuti je i uspješno odrađena proizvodnja *small scale* serija čime je potvrđena tehnološka spremnost JGL-a u kompleksnom okruženju aseptičke proizvodnje. Tehnološki resursi dodatno su unaprijeđeni i osnaženi nabavkom procesne opreme nužne za realizaciju validacijskih serija već početkom 2017.
- započet je kompleksan projekt serijalizacije i usklađenja s Direktivom 2001/83/EZ o sprečavanju unosa krivotvorenih lijekova u legalan lanac opskrbe uz pomoć jedinstvenih identifikatora na pakiranju lijeka i zaštite od otvaranja. Oformljen je multidisciplinarni tim na razini tvrtke, a okosnicu usklađenja predstavlja implementacija IT programskog rješenja i dodatni uređaji za *Data Matrix* kod na linijama opremanja. Istovremeno, članovi JGL tima ujedno su i članovi tima za osnivanje i implementaciju nacionalne organizacije i nacionalnog sustava za serijalizaciju (HR NMVO i HR NMVS) i aktivno djeluju kroz udruženje koje čine: proizvođači inovativnih i generičkih lijekova, veletrgovine i ljekarne, na nacionalnom nivou.



- otvaranje novog laboratorija za mikrobiologiju i sterilnost tj. preseljenje djelatnosti s Pulca na lokaciju Svilno. Osim što smo dobili novi, veći laboratorij za ispitivanje mikrobiološke čistoće i sterilnosti, izveden u skladu s pravilima dobre proizvođačke prakse (GMP), cijela Kontrola kvalitete sada je ujedinjena na jednom mjestu što omogućuje bolju i bržu komunikaciju unutar odjela. Trošak projekta iznosi oko četiri milijuna kuna.

INTERNACIONALIZACIJA

- tijekom 2016. potpisano je 12 novih ugovora i ugovoreno šest novih tržišta:
 - potpisan je petogodišnji OUT License & Supply ugovor s talijanskom kompanijom za proizvod Brimonidine očne kapi;
 - novougovorenom suradnjom, Vizol S proizvodi prodat će se na tržištu Španjolske;
 - JGL-ov tim uspješno je sklopio ugovor za proizvod Brimonidin, lijekom koji je registriran kroz DCP (decentraliziranu proceduru u EU) na tržištu Poljske;
 - tijekom studenoga započete su suradnje na teritorijima zemalja Mađarske i Poljske, radi se o licenciranju sprejeva za nos ksilometazolin+morska voda+hijaluronska kiselina (Meralys HA) pod brendom novog partnera;
 - potpisan je novi licencni ugovor s poljskom kompanijom za Moksacin kapi za oči;
 - krajem 2016. realizirana prva isporuka robe na tržištima Tajlanda, Vijetnama, Singapura i Malezije, a s istim je partnerom realizirana i licencnu suradnja s Aqua Maris portfeljom na tržištu Filipina.
- u organizaciji Europske udruge proizvođača generičkih lijekova u Dubrovniku je održana 22. godišnja konferencija proizvođača generičkih i biosličnih lijekova pod nazivom „*The global value of generic, biosimilar and value added medicines*“, unutar koje je JGL imao aktivnu ulogu u organizaciji, pripremama i predstavljanju.
- JGL se 2016. godine predstavio i na svjetskom farmaceutskom sajmu CPhI Worldwide, najvećem specijaliziranom za farmaceutsku industriju koji se od 4. do 6. listopada održao u Barceloni.



BRENDOVI

- o snazi i kvaliteti JGL brendova govori valuacija vrijednosti prodanog ruskog portfelja proizvoda linije D-Panthenol i proizvoda iz segmenta ženskog zdravlja mađarskom Egis Pharmaceuticals-u. S obzirom da, osim prodaje brendova, poslovni odnos uključuje i nastavak proizvodnje svih proizvoda iz ugovora u riječkom pogonu JGL-a, dodatna je to potvrda stručnim znanjima JGL zaposlenika, kao i činjenici da JGL-ov integrirani sustav kvalitete, temeljen na važnim ruskim i europskim GMP standardima i ISO certifikatima, predstavlja kompetitivnu prednost kompanije. Odluka o prodaji proizvoda brendova D-Panthenol, Vagilac, Feminal i Folacin na ruskom tržištu iskorak je u implementaciji strategije JGL-a, kao i snažnijoj orijentaciji na ključna terapijska područja - respiratorno i oftalmičko.





ORGANIZACIJA I UPRAVLJANJE LJUDSKIM RESURSIMA

- dana 1. siječnja 2016. s radom prestaje predstavništvo na tržištu Srbije čime se operacije, prodajno-marketinške i proizvodne, u potpunosti postavljaju na razinu povezanog društva, JGL Beograd d.o.o.
- dana 1. travnja 2016. nastupila je promjena organizacijskog ustroja postojeće Regije CIS na način da su se izdvojile države Ukrajina, Gruzija, Moldavija i Azerbajdžan u novu zasebnu Regiju u sklopu JGL d.d. pod nazivom regija Crno more (*Black Sea Region*). Razlog formiranja nove regije iz dosadašnjeg sastava država Regije CIS proizašao je ne samo iz geopolitičkih okolnosti koje su imale značajan efekt na poslovanje ključnog tržišta nove regije, Ukrajine, već i potrebe za jasnijim fokusom na specifičnosti država uključenih u Regiju Crno more kroz izmjenu upravljačke strukture i linija odgovornosti direktno na Maticu.
- proveden je pilot projekt ukupnog profiliranja seta kompetencija (*Competency House: Core, Job Family, Job Specific*) na organizaciji prodaje te je isti implementiran u 2016. u sklopu *Sales Force Effectivness* projekta. Na ovaj način zaokružen je cjelokupni proces upravljanja zaposlenikom na radnom mjestu: pozicioniranje na kompetencijskoj razini kojom se određuje i plaća, određivanje kompetencijskog GAP-a te izrada korektivnog ili razvojnog te karijernog plana. Na ovim osnovama napravljeno je planiranje za 2017. prema spremnosti ljudskog kapitala te dodatno dugoročni plan potreba i razvoja.



NOVI PROIZVODI

Ukupno 44 lansiranja novih proizvoda, od čega 29 na regiji JIE, 13 na tržištima koja čine globalnu regiju i dva u regiji CIS – rezime je 2016. godine.

- **RECEPTNI PROGRAM**

Prvi novitet JGL portfelja u 2016. bio je Clavius, značajni predstavnik koji je otvorio novu skupinu u antibiotskom portfelju – onu penicilinsku. Uslijedili su antihipertenzivi – Kandepres koji sadrži kandesartan i Kandepres Plus, koji sadrži kandesartan i hidrokolortiazid, a namijenjeni su liječenju esencijalne hipertenzije kod odraslih osoba.

Jesenski su period obogatili Trandolapril JGL, koji spada u skupinu ACE inhibitora koji je namijenjen liječenju povišenog krvnog tlaka, i Nasoryl M – jedan od najiščekivanijih proizvoda ove godine. Radi se o kombiniranom lijeku koji sadrži dvije različite djelatne tvari – ksilometazolin i ipratropij, jedna smanjuje curenje nosa, dok druga smanjuje otečenost nosne sluznice, pa time i začepjenost nosa. Nasoryl M jedina je kombinacija ksilometazolina i ipratropija na tržištu Hrvatske, što znači da na tržištu nije prisutan originalni lijek.

- **BEZRECEPTNI PROGRAM**

Uz već dobro poznati Rhinorelief, novi JGL proizvod u „cold & flu“ segmentu lijekova tijekom 2016. bio je Dolvinol, šumeći prašak namijenjen borbi protiv gripe i prehlade. Uslijedilo je lansiranje Alfabiotika za odrasle i djecu, inovativnih dodataka prehrani koji u sebi sadrže jedinstvenu kombinaciju AHCC®FD kompleksa i probiotskog soja BB12®.

Jedan od najstarijih i najpoznatijih brendova, Pantexol, ove je godine obogaćen novim predstavnikom - Pantexol Repairom. Radi se o medicinskom proizvodu koji sadrži ectoin®, prirodnu molekulu koja štiti stanice sa svojstvima ublažavanja upale i stabiliziranja membrane. Aqua Maris obitelj proširena je Aqua Maris Propolisom, jedinstvenom kombinacijom morske vode i propolisa. Proizvod se nalazi u modernom, tehnološki jedinstvenom i za korisnike vrlo prikladnom spremniku s inertnim plinom dušikom i mikroraspršivačem. Zadnji u nizu bio je RefluSTAT - JGL portfelj obogaćen proizvodom koji brzo i učinkovito sprječava povratak želučanog soka u jednjak.





INSPEKCIJSKI NADZORI

Tijekom 2016. ukupno su provedena 22 inspekcijska nadzora regulatornih institucija, certifikacijskih kuća i vanjskih partnera, što obilježava 2016. godinu kao rekordnu godinu u povijesti JGL-a kad su inspekcije u pitanju.

Tvrtka i njeni procesi odobreni su od svih nadzora, s više ili manje nesukladnosti koje je potrebno ukloniti u zadanom roku, no ono što je bio zajednički nazivnik svih inspekcija je bila pohvala svih zaposlenika, razina znanja i njihovih kompetencija. Također, visoka razina tehnološke spremnosti u svim JGL prostorima naišla je na iznimne pohvale vanjskih partnera.

Posebno važni auditi bili su:

- **Russian Ministry of Industry and Trade** – po prvi put za proizvođače izvan Ruske federacije obavezno je ishodovanje GMP certifikata izdano od strane Ministarstva industrije i trgovine Rusije kao preduvjet daljnjeg poslovanja na tom tržištu. Zahvaljujući svima koji su sudjelovali u pripremi za inspekciju, kao i onima koji su direktno svojim stručnim i suverenim nastupima prezentirali JGL, tijekom prosinca 2016. JGL je naveden na listi tvrtki koje su dobile ruski GMP certifikat.
- **HALMED Croatian Agency for Medicinal Products and Medical Devices** - pozitivnim ishodom inspekcije dobivena je dozvola za dva nova pogona za sterilnu proizvodnju na Svilnom 2; provedena je redovna provjera nesterilne proizvodnje; izdani su novi GMP certifikati za sterilnu i nesterilnu proizvodnju.

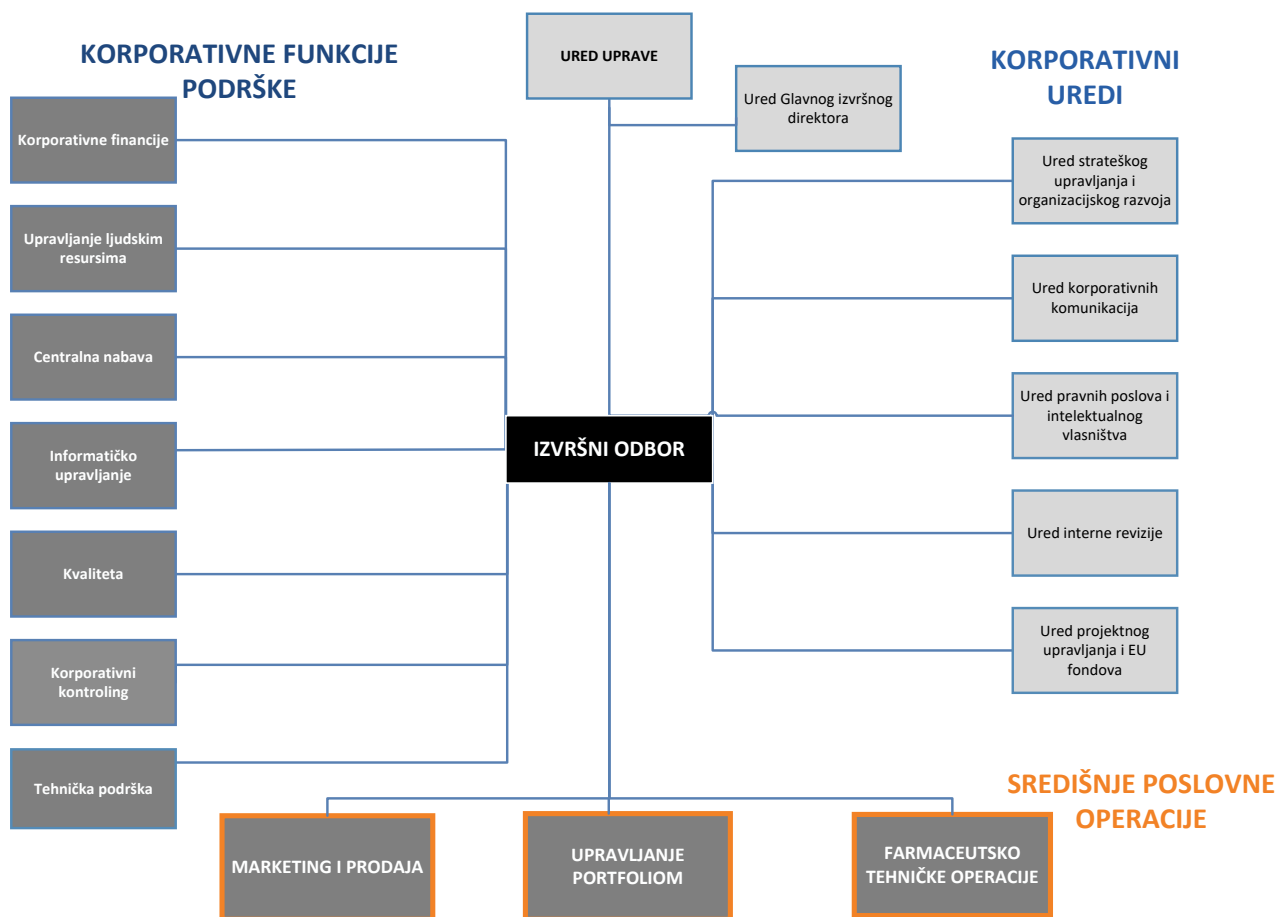
Ishodi ostalih audita omogućili su nam:

- obnovu certifikata prema ISO 9001:2008; ISO 22000:2005; DS/EN ISO 13485:2012;
- **certifikaciju novog sustava upravljanja energijom prema ISO 50001;**
- nastavak suradnje s partnerima Abbott, Mylan, Orifarm, Aristopharma;
- suradnju s novim partnerima Egis, DocGenerici, Cinfa, što ukazuje na sve izraženiji trend farmaceutskih kompanija, a to je stavljanje kvalitete i GMP sustava kao preduvjeta ulaska u partnerske odnose;
- dozvole SIQ-a i ISS-a za rad primjenjivih linija na Svilnom 2 za proizvodnju medicinskih proizvoda;
- daljnju certifikaciju i registraciju proizvoda na tržištima Kazahstana (dodatci prehrani), Bjelorusije (lijekovi) i Ukrajine (medicinski proizvodi).

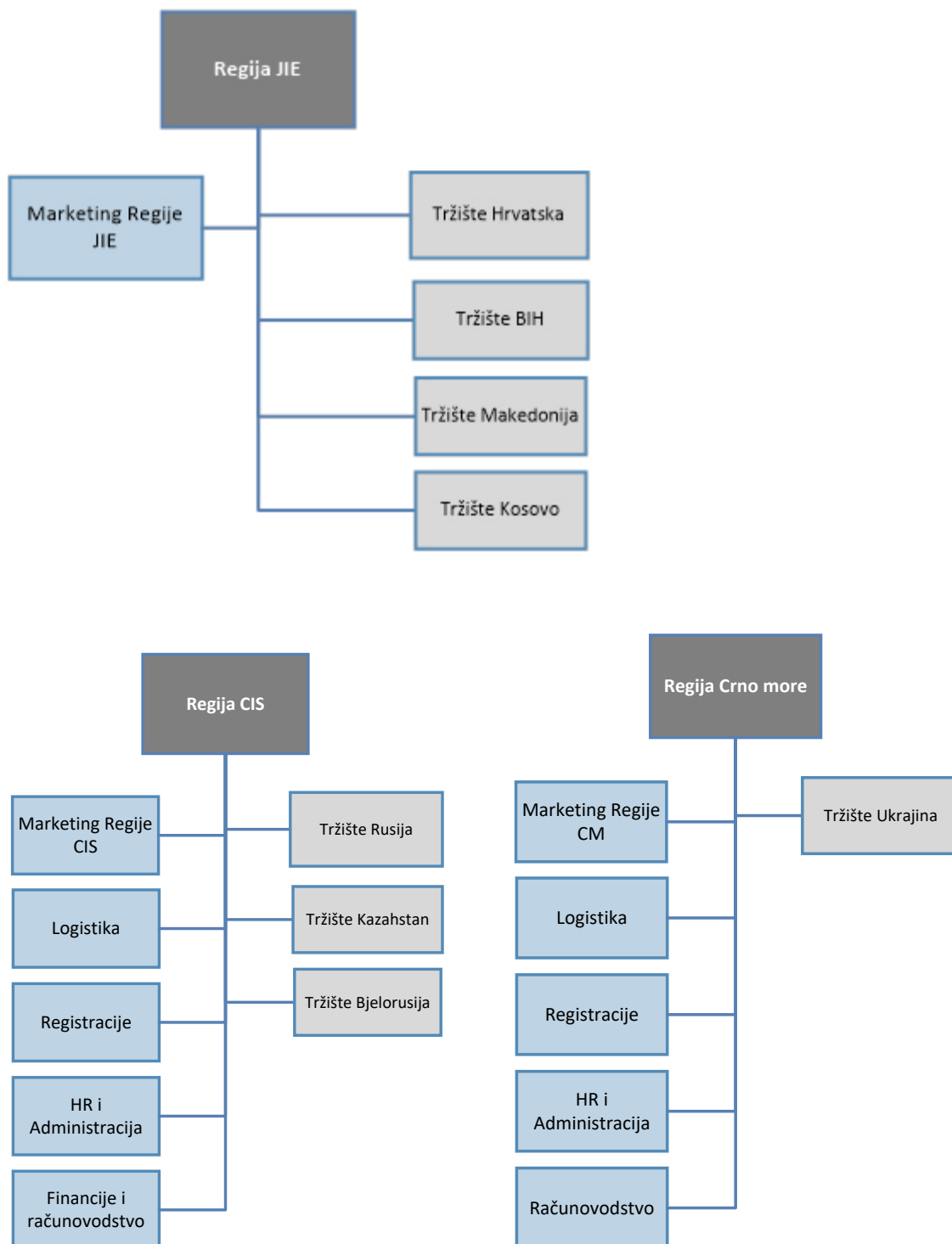
STRUKTURA ORGANIZACIJE

U nastavku je prikazana vršna organizacijska struktura u 2016., kao i struktura regije Jugoistočne Europe (JIE), regije CIS (eng. *The Commonwealth of Independent States*) i regije Crno more (eng. *Black Sea Region*).

Vršna organizacijska struktura tvrtke u 2016.



Struktura regije Jugoistočna Europa (JIE), regije CIS i regije Crno more u 2016.





UPRAVLJAČKI SUSTAV

JGL razvija integriran upravljački sustav koji povezuje strateško planiranje i operativnu realizaciju kroz šest faza:

- razvoj strategije,
- planiranje strategije,
- usklađivanje organizacije,
- planiranje operacija,
- praćenje realizacije strategije,
- revizija strategije.

U prvoj fazi strateški tim revidira postojeću ili razvija novu strategiju korištenjem standardnih strateških alata. Slijedi druga faza ili planiranje strategije razvojem strateških mapa i *scorecarda* strateških ciljeva.

Nakon što se na višoj razini organizacije kreiraju strateške mape i pripadni *scorecardi*, strateški tim u trećoj fazi vrši strateško usklađivanje kaskadiranjem strateških mapa i *scorecarda* prema ostalim strateški relevantnim organizacijskim segmentima. Slijedi usklađivanje zaposlenika putem formalnog komunikacijskog procesa i povezivanja njihovih osobnih poslovnih ciljeva sa strateškim ciljevima tvrtke.

Po usklađivanju organizacijskih jedinica i zaposlenika sa strategijom, u četvrtoj fazi menadžment JGL-a u skladu sa strateškim *inputima* kreira operativni plan kroz njegove osnovne komponente: planiranje unapređenja strateški relevantnih procesa, detaljnu prognozu prodaje, plan kapaciteta resursa, te izradu budžeta za operativne troškove i kapitalne izdatke.

Tijekom izvršavanja strateškog i operativnog plana ili pete faze koja se proteže kroz čitavu poslovnu godinu, menadžment je angažiran na praćenju i učenju o nastalim problemima, barijerama i ostalim izazovima unutar poslovnog sustava. Ovaj proces integrira informacije o operacijama i strategiji putem realizacije odvojenih operativnih i strateških sastanaka za izvješćivanje.

U konačnici, strateški tim koristi interne operativne podatke i nove podatke o vanjskom okruženju i konkurenciji kako bi procijenio i adaptirao postojeću strategiju, pokrećući tako novu petlju strateškog planiranja i operativne realizacije unutar integriranog upravljačkog sustava.



IZJAVA O PRIMJENI KODEKSA KORPORATIVNOG UPRAVLJANJA

JGL d.d. nije usvojio Kodeks korporativnog upravljanja, no prihvaća njegovu primjenu (http://www.zse.hr/UserDocsImages/docs/Kodeks_HR.pdf). Poslovanje JGL-a d.d. temelji se na načelima zakonitosti, transparentnosti i javnosti poslovanja, sprječavanja sukoba interesa, učinkovitog unutarnjeg nadzora, jačanja osobne odgovornosti i društveno odgovornog poslovanja.

Organizacijski ustroj JGL-a d.d. uređen je po monističkom modelu, u kojem uloge vođenja i nadzora ima Upravni odbor tvrtke izglasan od strane Glavne skupštine, dok izvršni direktori (imenovani od strane Upravnog odbora) zastupaju tvrtku i operativno vode poslovanje.

JGL d.d. u svojem poslovanju primjenjuje interne politike koje jasno razrađuju procedure za rad Upravnog odbora i izvršnih direktora, kao i načela koja jamče zaštitu interesa svih dioničara (primjerice, godišnji, polugodišnji i tromjesečni izvještaji dostupni su dioničarima; osobe koje raspolažu ili dolaze u dodir s povlaštenim informacijama upoznate su s prirodom i značajem tih informacija i ograničenja s tim u vezi; osiguran je nadzor nad protokom povlaštenih informacija i njihovom mogućom zlouporabom).

Upravni odbor ustrojio je komisiju za reviziju (Komisija), dva su člana Komisije nezavisni članovi, te jedan član Komisije ima položen ispit za ovlaštenog internog revizora. Između ostaloga, Komisija prilikom obavljanja svojih zadaća procjenjuje kvalitetu sustava unutarnje kontrole i upravljanja rizicima s ciljem da glavni rizici kojima je Društvo izloženo (uključujući i rizike povezane s pridržavanjem propisa) na odgovarajući način budu identificirani.

UPRAVNA, RUKOVODEĆA I NADZORNA TIJELA I VIŠE POSLOVODSTVO

JGL d.d. Rijeka monističkog je ustroja, uloge vođenja i nadzora ima Upravni odbor tvrtke.

Sastav Upravnog odbora JGL d.d. je:

- Ivo Usmiani - predsjednik Upravnog odbora,
- Zdravko Saršon - zamjenik predsjednika Upravnog odbora,
- Marina Benčević - član Upravnog odbora,
- Grozdana Božić - član Upravnog odbora,
- Eva Usmiani Capobianco - član Upravnog odbora.

Odlukom Radničkog vijeća, 18. travnja 2016. godine, član Upravnog odbora JGL d.d. postaje:

- Dorotea Pernjak - član Upravnog odbora, predstavnik radnika.

Izvršni direktori zastupaju tvrtku i operativno vode poslovanje:

- Jasmin Huljaj - glavni izvršni direktor i izvršni direktor za razvoj poslovanja i upravljanje odnosima s kupcima,



- Sanja Vujić Šmaguc, zamjenica glavnog izvršnog direktora i izvršna direktorica za upravljanje brendovima i portfeljom,
- Dražen Jakšić - izvršni direktor korporativnih financija,
- Mate Poropat - izvršni direktor za farmaceutsko tehničke operacije.

Poslovna adresa svih članova Upravnog odbora i izvršnih direktora je Svilno 20, Rijeka. Ne postoji sukob interesa članova Upravnog odbora i izvršnih direktora u pogledu funkcija i aktivnosti koje obavljaju u Društvu i osobnih interesa, odnosno njihovih funkcija i aktivnosti izvan Društva.

PRAKSA UPRAVE

Društvo, sukladno primjenjivim propisima, ima osnovan Revizorski odbor. Prema Statutu Društva, Upravni odbor osniva Revizorski odbor koji se sastoji od članova Upravnog odbora i dva člana koje imenuje Upravni odbor.

Članovi Revizorskog odbora su:

- Zdravko Saršon, predsjednik Revizorskog odbora,
- Eva Usmiani Capobianco, zamjenica predsjednika Odbora za reviziju,
- Ivo Usmiani, član Odbora za reviziju,
- Marina Benčević, članica Odbora za reviziju,
- Grozdana Božić, članica Odbora za reviziju,
- Jelena Siminiati, Voditeljica pravnih poslova i intelektualnog vlasništva u JGL d.d.,
- Vesna Sen, Voditeljica interne revizije u JGL d.d.

Revizorski odbor obavlja slijedeće poslove:

- prati postupak financijskog izvješćivanja;
- prati učinkovitost sustava interne kontrole, revizije, te sustav upravljanja rizicima;
- nadgleda provođenje godišnjih financijskih i konsolidiranih izvještaja;
- prati neovisnost samostalnog revizora ili revizorskog društva koje obavlja reviziju, a posebno ugovore o dodatnim uslugama;
- daje preporuke nadležnom tijelu o odabiru samostalnog revizora ili revizorskog društva;
- raspravlja o planovima i godišnjem izvješću interne revizije te o važnim pitanjima koja se odnose na ovo područje.

Mandat članova Revizorskog odbora usklađuje se s mandatom Upravnog odbora. O svojim aktivnostima Revizorski odbor dužan je redovito izvješćivati Upravni odbor. Ako je za člana Revizorskog odbora imenovana osoba koja obavlja poslove interne revizije, kod donošenja odluka nema pravo glasa.

ZAPOSLENICI

Ukupan broj zaposlenika 31. prosinca 2016. bio je 687. Od tog broja, 377 zaposlenika radio je u Hrvatskoj, 211 u Rusiji, 33 u Ukrajini, 35 u Kazahstanu, u Bjelorusiji njih 16, te 15 u regiji Jugoistočne Europe (Bosna i Hercegovina, Makedonija, Kosovo).

Dva najveća tržišta s obzirom na broj zaposlenika su Hrvatska i Rusija. U usporedbi s prošlom godinom, tijekom 2016. ukupno je zaposleno 73 nova zaposlenika (19 Hrvatska i 54 strana predstavništva, a odjavljeno 103 osoba (32 Hrvatska i 71 strana predstavništva). Od ukupnog broja zaposlenika 75 posto čine žene, dok je 25 posto muškaraca. Postotak visokoobrazovanih u JGL-u je 69,5 posto, dok je prosječna dob zaposlenika 39 godina.

Broj zaposlenika u 2014., 2015. i 2016.

	HR	BiH	SRB	MK	RKS	RU	KZ	BJE	UA	UKUPNO
2014.	396	7	5	5	1	218	41	9	51	733
2015.	389	9	3	5	1	202	48	15	47	719
2016.	377	9	0	5	1	211	35	16	33	687

Pregled zaposlenika u 2015. i 2016. prema dobi

	2015.	2015.	2016.	2016.
	ŽENE	MUŠKARCI	ŽENE	MUŠKARCI
0-24	14	8	10	1
25-29	83	33	76	29
30-34	118	51	99	44
35-39	103	39	120	43
40-44	99	17	92	24
45-49	56	16	62	14
50-54	39	7	32	7
55>	25	11	24	10
UKUPNO	537	182	515	172

Pregled zaposlenika u 2015. i 2016. prema spolu i stručnoj spremi

	2015.	2015.	2016.	2016.
	ŽENE	MUŠKARCI	ŽENE	MUŠKARCI
<i>MR.SC.</i>	6	0	6	0
<i>MR.SPEC.</i>	7	1	7	1
<i>DR.SC.</i>	2	0	2	0
<i>VSS</i>	379	106	360	96
<i>MR</i>	4	1	4	1
<i>VŠS</i>	15	13	13	13
<i>SSS</i>	108	57	109	57
<i>VKV</i>	1	1	1	1
<i>KV</i>	3	2	3	2
<i>NSS</i>	10	0	8	0
<i>PK</i>	1	0	1	0
<i>NK</i>	1	1	1	1
UKUPNO	537	182	515	172

ISTRAŽIVANJE I RAZVOJ

Poslovna funkcija Istraživanje i razvoj u 2016.-oj godini je bila organizirana prema grupama aktivnosti iz istraživačkih i razvojnih procesa, što je pratila i mikroorganizacija kroz sljedeće poslovne jedinice: Istraživanje i predformulacije (PFI), Razvoj formulacije (RF), Razvojna analitika i stabilnost (RAS), Ured I&R. Pritom, odjel RAS je nastao spajanjem Razvojne analitike (RA) i Razvojne stabilnosti (RS) u travnju 2016.



Planski ciljevi I&R-a za 2016. bili su usmjereni na:

- razvoj novih proizvoda,
- poboljšanje i održavanje postojećeg portfelja,
- podizanje kompetencija zaposlenika i rast ukupne ekspertize procesnog područja,
- unapređenje procesnog područja.

Realizirana satna struktura po orijentaciji posla u 2016.-oj bila je:

- rad na novim proizvodima (uključujući i sirovine pojedinačno) – 40 posto,
- aktivnosti van portfelja – 33 posto,
- rad na unapređenju proizvoda iz postojećeg portfelja – 13 posto.

U 2016.-oj godini ukupno je bilo obuhvaćeno oko 200 različitih oblika/doza/pakiranja proizvoda i sirovina grupiranih u više od 70 različitih brendova, a zastupljeni su svi farmaceutski oblici JGL portfelja. U okviru aktivnosti poboljšanja postojećeg portfelja, tijekom 2016. obuhvaćeno je nekoliko većih tema, od kojih se dio prenosi i u 2017.

Projektno postavljene teme iz starog portfelja su sljedeće:

1. Nazol 0,05 i 0,1% - reformulacija;
2. „Phenonip ME zamjena više proizvoda“ - projekt zamjene konzervansa Phenonim s Phenonip ME za: Pantexol / D- Pantenol 5% mast, Pantexol losion, Lactogyn sapun za intimnu njegu / Vagilac Intim soap, Aqua Maris mast za nos;
3. Dolokain gel, 25 g - promjena načina sterilizacije i tube.

Veliki angažman je bio u regulatornim/dokumentacijskim aktivnostima, gdje se za postojeće proizvode registrirane na ključnim tržištima provelo sustavno podizanje kvalitete i usklađivanje registracijske dokumentacije.

Razvoj novih proizvoda projektno se planirao te je u skladu s time u 2016. godini aktivno bilo 12 projekata razvoja novog proizvoda kojima su upravljala tri voditelja.



Popis projekata razvoja novog proizvoda:

1. Naftifin otopina za kožu, 10 ml i 20 ml, staklo
2. Naftifin otopina za kožu, 50 ml, BOV
3. Olopatadin kapi za oči, 10 ml
4. JGL antiacne gel / Klindamicin 1% i Benzoil peroksid 5% gel
5. Aqua Maris Propolis, sprej za grlo, 50, 125 i 150 ml, BOV
6. Ksilometazolin HCl 0.5 mg/ml + Ipratropium Br 0.6 mg/ml, sprej za nos bez mora i sprej za nos s morem, 10 ml
7. Vizol s tetrizolinom HCl 0.5 mg/ml, kapi za oči, preservative free, 10 ml
8. Dramina sirup, 60 ml i monodoze 6 ml
9. Meralys 0.05% i 0.1%, sprej za nos, 15 ml
10. Aqua Maris hipertonic 2.1% NaCl, sprej za nos, 50, 125 i 150 ml BOV
11. OSD sustav 10 ml i monodoze za liniju Vizol S
12. Ugovorni razvoj: Ektoin BOV, sprej za nos i sprej za kožu, 50 i 125 ml, BOV

Pored navedenog, nastavilo se s aktivnostima intenzivne suradnje u segmentu prijenosa znanja, posebno u suradnji s riječkim sveučilištem, Medicinskim fakultetom i studijem Biotehnologija i istraživanje lijekova.

- **Ulaganje u istraživanje i razvoj**

Troškovno, I&R je od planiranih operativnih 6.635.986 HRK realizirao 5.923.382 HRK što iznosi 89% plana za 2016. (za usporedbu, realizacija u 2014. bila je 7.788.106 HRK). Ukupno 720.108 HRK uložilo se za nabavu licenci, 2.272.521 HRK u registraciju vlastitih proizvoda, dok se 5.033.751 HRK uložilo u razvojne projekte od kojih je dio uključen u program poticaja Ministarstva znanosti, obrazovanja i sporta.

Kapitalna ulaganja u opremu su bila niska. Odnosila su se uglavnom na nabavku manjih komada proizvodne opreme i iznosila su 6.301 EUR ili dva posto od planiranih 309.913 EUR. Analizom razloga niže realizacije detektirano je: manji broj novih projekata (većinom se oprema nabavlja u ranim fazama razvoja proizvoda), te zauzetost smanjenog broja djelatnika operativom, što je dovelo do samoinicijativne štednje i odricanja od svega što traži vremenski angažman a nije nužno.

Strateški fokus I&R-a u narednom periodu i dalje bi trebao biti na razvoj novih proizvoda i dovršavanje razvojnih projekata u planiranom roku, bilo da se radi o vlastitom razvoju, bilo da se radi o transferima tehnologije ili suradnom razvoju.

Obzirom na fokusiranje JGL-a na oftalmološki i respiratorni segment, fokus će biti na opremanju tehnologijom potrebnom za razvoj otopina i podizanju znanja u tom segmentu, kao i poboljšanja postojećeg portfelja.



ZAŠTITA NA RADU

Zaštita zdravlja i sigurnost zaposlenika na radnom mjestu važan je prioritet JGL-a. Obveza je svakoga promicati napore JGL-a u provedbi operacija na siguran način. Odgovornost spram zaposlenika zahtijeva primjenu najboljih mogućih mjera u prevenciji nezgoda, a odnosi se na: tehničko planiranje radnih mjesta, opremu i procese; upravljanje sigurnošću i osobno ponašanje na radnim mjestima. Svi su dužni kontinuirano voditi računa o sigurnosti na radu.

U smjeru JGL-ove misije „unapređenje kvalitete života kroz brigu o zdravlju“ djeluju službe Zaštita na radu (ZNR) i Zaštita od požara (ZOP). Kako je preduvjet za ostvarenje toga cilja siguran rad, kao i sigurno radno okruženje, u 2016. godini poduzete su brojne mjere kao i implementacija već postojećeg stanja sigurnosti na radu. Nabava novih strojeva i uređaja jedan je od iskoraka u unapređenju sigurnosti i brige za zaposlenike JGL-a tijekom 2016.

JGL je kroz redovita godišnja izvješća nadležnim tijelima (Državni inspektorat zaštite na radu, Agenciji za zaštitu okoliša, Državni zavod za statistiku i dr.) prikazao stvarno stanje kroz koje se vidi napredak u odnosu na 2015.

U interesu sprečavanja ozljeda na radu, profesionalnih bolesti ili bilo koje druge bolesti u vezi s radom, kao i otklanjanja potencijalnih opasnosti na radnim mjestima, obavljeno je niz ispitivanja i edukacija: **osposobljavanje za rad na siguran način, stalni zdravstveni nadzor, briga o sredstvima rada, interni i eksterni nadzor, zaštita od požara i eksplozija.**

Broj ozljeda s obzirom na mjesto ozljeđivanja u proteklih pet godina 2012.-2016.

<i>Godina</i>	<i>Na mjestu obavljanja poslova i radnih zadataka</i>	<i>Na putu od stana do mjesta rada i obratno</i>	<i>Ukupno</i>
<i>2012.</i>	2	1	3
<i>2013.</i>	2	3	5
<i>2014.</i>	2	0	2
<i>2015.</i>	2	0	2
<i>2016.</i>	4	2	6

Broj ozljeda je povećan proporcionalno brojčanom porastu zaposlenih. U 2016. godini je evidentirano šest ozljeda na radu od toga četiri na radnom mjestu obavljanja poslova i radnih zadataka i dvije na redovitom putu od stana do radnog mjesta i obrnuto. Svih šest ozljeda su klasificirane kao lakše.



ZAŠTITA OKOLIŠA

JGL je kroz 2016. godinu nastavio s ulaganjem sredstava i napora u brigu za okoliš. Izvršene su sve obveze predviđene važećim propisima. Posvećenim angažmanom nastavljen je i kontinuitet unapređenja te povećanja samosvijesti zaposlenika o zaštiti okoliša i važnosti upravljanja energetskom učinkovitošću.

JGL je u lipnju 2016. godine uspješno priveo kraju uvođenje ISO 50001:2011, sustava upravljanja energijom, s kojim će se nastojati dodatno poticati uštede u potrošnji svih vrsta energije. Za uvođenje ISO 50001:2011 utrošeno je 93.000 HRK (certificiranje i konzultantske usluge). Uvođenje sustava upravljanjem energijom sufinancirano je od strane Fonda za zaštitu okoliša i energetske učinkovitost i to u visini nepovratnih sredstava od 40 posto ukupnog iznosa, odnosno 37.200 HRK. Od sustava upravljanja energijom prvenstveno očekujemo daljnji trend smanjenja emisije CO2 kroz racionalizaciju korištenja energenata.

U izvještajnoj godini tvrtka je nastavila s dobrom praksom korištenja električne energije proizvedene iz obnovljivih izvora na svim lokacijama u Hrvatskoj. JGL se nalazi u društvu hrvatskih kompanija koje na ovaj način doprinose brizi o očuvanju okoliša, te ponosno nosi žig „ZelEn – prijatelj prirode“.



Još jedno važno područje na kojemu su postavljeni čvrsti temelji u smjeru primjene principa preventivne zaštite okoliša jest provjera obradivosti otpada u ranoj fazi razvoja i usvajanja novog proizvoda, počevši od teoretske evaluacije proizvoda do faze izrade pilot i validacijskih serija. Kao kruna dobre prakse u gospodarenju vlastitim otpadom i zaštite okoliša je izgradnja Prostora za privremeno skladištenje vlastitog otpada gdje na kontrolirani način vršimo razvrstavanje otpada. Isti je financiran iz vlastitih sredstava u iznosu od 887.689,40 HRK.

Početak godine produženi su ugovori s dugogodišnjim partnerima koji su lideri u pružanju usluga u zaštiti okoliša i sakupljanu otpada te se i na taj način, odabirom najkompetentnijih kooperantskih tvrtki, žele zadržati visoki standardi u gospodarenju otpadom.

O svemu navedenom, kao i o drugim okolišnim indikatorima, vođena je evidencija, izrađeni su svi relevantni izvještaji koji su dostavljeni nadležnim tijelima javne uprave i koji su time postali javni i dostupni na uvid svima zainteresiranima. O uspješnoj primjeni i pridržavanju zakona i propisa o zaštiti okoliša svjedoči i izostanak bilo kakvih tužbi, pritužbi, novčanih kazni ili sankcija u izvještajnom razdoblju.



DRUŠTVENO ODGOVORNO POSLOVANJE

- Krv nas spaja - JGL kapljica ove se godine održala 21. lipnja. Tridesetak zaposlenika JGL-a i Adrialaba pristupilo je drugom izdanju interne akcije dobrovoljnog darivanja krvi, kojom smo zajednički obilježili ovogodišnji Svjetski dan darivatelja krvi. Darivanjem krvi u prostorima JGL-a prikupljene su 24 doze krvi, dok je na nacionalnoj razini prikupljeno oko 940 doza.
- U sklopu globalne humanitarne utrke *Wings for Life*, bio je i JGL-ov tim koji je s velikim entuzijazmom dao doprinos projektu kojim se želi skrenuti pozornost na ozljede leđne moždine i prikupiti sredstva za znanstvena istraživanja koja se provode s ciljem pronalaženja rješenja i podizanja kvalitete života ozlijeđenih.
- „Alergični na alergije“ – imamo novi alat za borbu protiv ambrozije. Hrvatsko društvo za alergologiju i kliničku imunologiju Hrvatskog liječničkog zbora predstavilo je sredinom lipnja javnozdravstvenu akciju „Alergični na alergije“ čiji je cilj građanima koji pate od alergija olakšati probleme koji nastaju zbog izloženosti najraširenijem alergenu - ambroziji. U javnozdravstvenoj akciji „Alergični na alergije“ , aktivnosti Hrvatskog društva za alergologiju aktivno prati i svesrdno potpomaže JGL.
- „Upali zeleno ovaj mjesec“ – u sklopu uvođenja sustava ISO 50001 i u namjeri da se smanje troškovi energije i zaštiti okoliš, pokrenut je zeleni interni projekt u sklopu kojega zaposlenike podsjećamo na štednju vode, struje i ostalih energenata te ih potičemo na dijeljenje vlastitih eko priča.



NAGRADE

Ukazano povjerenje javnosti, koja je kroz priznanja i nagrade podržavala i prepoznala trud i rad JGL-ovih zaposlenika, dodatno obvezuje na nastavak ustrajnosti na putu održivog i odgovornog poslovanja, u svim segmentima. Tijekom izvještajne godine tvrtka je primila dva značajna priznanja koja navodimo u nastavku.

- *na svečanoj dodjeli nagrada Lider invest 2016. JGL-u d.d. pripala je nagradu za najbolju veliku proizvodnu investiciju, za projekt izgradnje kompleksa Pharma Valley;*
- *JGL-ovo Izvješće o održivom razvoju proglašeno najboljim na natječaju Deloittea, nagrada se odnosi na izvještavanje o 2015. poslovnoj godini u kojemu su uključeni financijski, društveni i okolišni aspekti poslovanja.*



PRIKAZ REZULTATA I OPĆEG STANJA DRUŠTVA

tisuće kuna	2016.	2015.	2014.	2013.	2012.
Poslovni prihodi¹	595.026	535.855	556.982	663.354	597.968
<i>Hrvatska</i>	114.912	111.444	117.333	144.341	146.125
<i>Izvoz</i>	235.354	408.710	407.637	510.114	439.940
<i>Ostali poslovni prihodi</i>	244.760	15.701	32.012	8.899	11.903
EBITDA	168.970	83.036	93.878	131.411	111.130
Normalizirana dobit prije oporezivanja*	76.102	23.070	21.911	90.216	70.218
Dobit prije oporezivanja²	76.073	20.547	21.876	67.255	69.749
Neto dobit razdoblja	91.302	19.749	17.957	71.835	67.930
Ukupna imovina	1.279.685	1.145.131	1.034.816	939.632	832.840
Kapital i rezerve	491.557	407.749	393.218	387.614	315.336
Investicije	19.641	158.926	146.654	57.492	103.598
Pokazatelji					
EBITDA marža	28,4 %	14,8 %	16,9 %	19,8 %	18,6 %
Normalizirana bruto marža*	12,8 %	4,3 %	3,9 %	13,6 %	11,7 %
Bruto marža	12,8 %	3,9 %	3,9 %	10,1 %	11,7 %
ROE	15,5 %	5,0 %	5,6 %	17,4 %	22,1 %
ROA	5,9 %	1,8 %	2,1 %	7,2 %	8,4 %
Koeficijent vlastitog financiranja	38,4 %	35,6 %	38,0 %	41,3 %	37,9 %
Broj zaposlenih					
Na kraju godine	687	719	733	658	602

* Razlika između normalizirane dobiti i dobiti prije oporezivanja proizlazi iz otpisa vrijednosti potraživanja. U 2013. je napravljen ispravak cjelokupnog potraživanja od ukrajinskih kupaca (umanjenog za iznos osiguran preko Hrvatskog kreditnog osiguranja d.d.) u iznosu 22.8 milijuna kuna. U 2015. godini je vrijednosno usklađeno 2,5 milijuna HRK potraživanja. U ostalim godinama su otpisi iznosili manje od 0.2 posto prihoda.

¹ Poslovni prihodi do 2013. uključuju i prihode od upotrebe vlastitih proizvoda

² Društvo ima status nositelja poticajnih mjera te koristi porezne povlastice u vidu smanjene stope poreza na dobit stoga su radi usporedivosti podataka po godinama upotrijebljeni podaci o dobiti prije oporezivanja i bruto marži.

RAČUN DOBITI I GUBITKA

Račun dobiti i gubitka tvrtke JGL d.d. u 2015. i 2016. (u HRK)³

Pozicija	Prethodno razdoblje	Tekuće razdoblje	Index
POSLOVNI PRIHODI	535.855.018,81	595.025.846,75	111,04
<i>Prihodi od prodaje u zemlji</i>	111.444.347,07	114.911.890,51	103,11
<i>Prihodi od prodaje u inozemstvu</i>	408.709.582,82	235.354.027,19	57,58
<i>Prihodi od refundacije, dotacije, subvencije i besplatnih primitaka</i>	2.322.147,09	3.949.467,18	170,08
<i>Prihodi od upotrebe vlastitih proizvoda (do 2013.)</i>	0,00	0,00	0,00
<i>Ostali poslovni prihodi</i>	13.378.941,83	240.810.461,87	1.799,92
POSLOVNI RASHODI	487.532.113,24	461.877.595,98	94,74
<i>Promjena vrijednosti zaliha</i>	32.407.044,24	-4.897.259,67	-15,11
Materijalni troškovi i usluge	273.554.056,04	271.625.542,34	99,30
<i>Troškovi sirovina i materijala</i>	152.688.023,01	132.165.707,55	86,56
<i>Troškovi prodane robe</i>	3.278.646,95	2.538.702,61	77,43
<i>Troškovi usluga</i>	117.587.386,08	136.921.132,18	116,44
Troškovi osoblja	112.930.795,07	106.411.631,80	94,23
<i>Neto plaće</i>	71.389.947,85	67.342.141,20	94,33
<i>Troškovi poreza, prireza i doprinosa</i>	41.540.847,22	39.069.490,60	94,05
Amortizacija	32.190.922,89	35.792.890,42	111,19
<i>Ostali troškovi</i>	24.798.898,56	24.132.142,85	97,31
<i>Vrijednosno usklađenje imovine</i>	2.522.574,97	28.690,91	1,14
<i>Rezerviranja za rizike i troškove</i>	0,00	336.892,72	0,00
<i>Ostali poslovni rashodi</i>	9.127.821,47	28.447.064,61	311,65
FINANCIJSKI PRIHODI	88.609.308,06	66.094.874,53	74,59
FINANCIJSKI RASHODI	116.384.713,67	123.169.905,59	105,83
UDIO U DOBITKU OD PRIDRUŽENIH DRUŠTAVA	0,00	0,00	0,00
OSTALI PRIHODI	0,00	0,00	0,00
OSTALI RASHODI	0,00	0,00	0,00
UKUPNI PRIHOD	624.464.326,87	661.120.721,28	105,87
UKUPNI RASHOD	603.916.826,91	585.047.501,57	96,88
REZULTAT RAZDOBLJA PRIJE OPOREZIVANJA	20.547.499,96	76.073.219,71	370,23
<i>Porez na dobit i odgođena porezna imovina</i>	798.404,24	-15.229.246,28	-1.907,46
REZULTAT RAZDOBLJA	19.749.095,72	91.302.465,99	462,31

³ Prikazani Račun dobiti i gubitka je prema menadžerskoj klasifikaciji koja nije identična u prikazu s Računom dobiti i gubitka propisanom MSFI standardima



Poslovni prihodi ostvareni u 2016. godini bilježe rast od 11 posto u odnosu na isti period u prethodnoj godini, pri čemu je prodaja u zemlji na razini prethodnog razdoblja, dok prihodi u inozemstvu bilježe smanjenje od oko 42 posto. Najvećim dijelom rezultat je to konsolidacije tržišta Rusije, odnosno uvažavanja činjenice daljnjeg smanjenja kupovne moći na tržištu i svjesne odluke kompanije o smanjenju predviđenog izvoza u 2016. te stabilizacije tržišnih zaliha.

Prihode od prodaje u inozemstvu treba promatrati na način da se pribroje i ostali prihodi nastali od prodaje ruskog portfelja proizvoda brenda D-Panthenol i proizvoda iz segmenta ženskog zdravlja (Vagilac, Folacin i Feminal) mađarskom Egis Pharmaceuticals-u. Odluka o prodaji iskorak je u implementaciji strategije JGL-a, kao i snažnijoj orijentaciji na ključna terapijska područja - respiratorno i oftalmičko. Osim prodaje, poslovni odnos uključuje i nastavak proizvodnje svih proizvoda iz ugovora u riječkom pogonu JGL-a. Uzmemo li u obzir prodaju brendova, prihodi od prodaje u inozemstvu čine oko 80 posto poslovnih prihoda. Udjel izvoza u prihodima od prodaje proizvoda i brendova 2016. godine iznosi 80 posto, što je povećanje u odnosu na prethodno razdoblje. Tržište Rusije s 37 posto udjela u prihodima od prodaje i dalje čini najveće tržište JGL-a. Drugo po veličini je tržište Hrvatske s 33 posto udjela, slijedi Kazahstan s nešto više od šest posto, te Švicarska s više od četiri posto udjela.

Kada promatramo poslovne rashode moramo uzeti u obzir smanjenje zalihe koje uvelike utječe na poslovne rashode. U 2015. godini se razina zaliha smanjila, što je negativno utjecalo na rezultat 2015. godine, dok je u 2016. godini obrnuta situacija, zalihe su povećane i utjecaj na rezultat je pozitivan. Manji troškovi sirovina i materijala su povezani s manjim prihodima od prodaje proizvoda dok su daljnje uštede u odnosu na 2015. godinu napravljene u troškovima osoblja (5,8 posto).

Financijski prihodi 2016. godine značajno su manji u odnosu na 2015. godinu, prvenstveno radi nerealiziranih dobitaka od *forwarda* kojih je u 2016. značajno manje. Neto efekti tečajnih razlika zajedno s *forwardima* su nepovoljniji u 2016. godini u odnosu na 2015., ali u skladu s planom. Financijski rashodi su veći dijelom zbog nerealiziranih gubitaka od *forwarda*, a dijelom i zbog većih kamatnih rashoda uvjetovanih rastom opće razine duga.

Dobit prije poreza iznosi 76.073.219,71 kn što predstavlja rast od 270 posto u odnosu na prethodnu godinu. Društvo je koristilo porezni poticaj koji primjenom porezne stope od nula posto svodi stvarnu poreznu obvezu na nula kuna. Društvo je u 2016. godini formiralo odgođenu poreznu imovinu temeljem privremenih poreznih razlika nastalih s osnova rezervacija troškova za jubilarne nagrade i otpremnine, porezno nepriznatih rashoda po nerealiziranim *forwardima* i vrijednosnog usklađenja potraživanja od kupaca na tržištu Rusije kao i neiskorištenih poreznih olakšica. Budući da Društvo u 2016. godini koristi porezni poticaj s primjenom stope poreza na dobit od nula posto, efekt odgođene porezne imovine uvećava neto dobit razdoblja za 15.229.246,28 HRK te je ona ukupno 91.302.465,99 HRK što je povećanje od 362 posto u odnosu na neto dobit prethodnog razdoblja koja je iznosila 19.749.095,72 HRK.

BILANCA

Bilanca tvrtke JGL d.d. u 2015. i 2016. (u HRK)⁴

Pozicija	Prethodno razdoblje	Tekuće razdoblje	Index
UKUPNA AKTIVA	1.145.130.833,77	1.279.684.715,02	111,75
DUGOTRAJNA IMOVINA	605.468.127,55	607.235.240,61	100,29
Nematerijalna imovina	36.288.019,46	38.962.471,12	107,37
Materijalna imovina	512.537.227,23	492.651.377,50	96,12
Dugotrajna financijska imovina	56.481.595,26	60.192.440,25	106,57
Odgođena porezna imovina	161.285,60	15.428.951,74	9.566,23
KRATKOTRAJNA IMOVINA	535.990.029,55	669.658.759,10	124,94
Zalihe	136.306.700,76	133.859.995,90	98,21
Potraživanja	344.896.124,79	516.716.548,01	149,82
Kratkotrajna financijska imovina	47.200.735,72	7.448.135,78	15,78
Novac u banci i blagajni	7.586.468,28	11.634.079,41	153,35
PLAĆENI TROŠKOVI BUDUĆEG RAZDOBLJA I OBRAČUNANI PRIHODI	3.672.676,67	2.790.715,31	75,99
UKUPNA PASIVA	1.145.130.833,77	1.279.684.715,02	111,75
KAPITAL I REZERVE	407.749.248,91	491.556.592,40	120,55
Upisani kapital	118.472.000,00	118.472.000,00	100,00
Rezerve	22.835.361,24	42.584.456,96	186,48
Zadržana dobit	246.692.791,95	239.197.669,45	96,96
REZULTAT RAZDOBLJA	19.749.095,72	91.302.465,99	462,31
DUGOROČNA REZERVIRANJA	806.428,00	1.018.551,04	126,30
DUGOROČNE OBVEZE	573.373.139,60	545.113.666,35	95,07
Obveze za obveznice	199.646.507,49	198.558.480,27	99,46
Ostale dugoročne obveze	373.726.632,11	346.555.186,08	92,73
KRATKOROČNE OBVEZE	153.659.431,96	231.421.260,25	150,61
Obveze prema ovisnim društvima	19.068.514,37	29.743.728,67	155,98
Kratkoročne financijske obveze	32.190.553,38	121.496.894,26	377,43
Obveze po vrijednosnim papirima	30.580.183,09	2.195.416,66	7,18
Obveze prema dobavljačima	63.903.614,80	61.622.501,86	96,43
Obveze prema zaposlenima	3.517.593,58	3.940.729,80	112,03
Obveze za poreze i doprinose	3.190.101,61	4.558.653,95	142,90
Obveze po osnovi udjela u rezultatu	21.318,00	30.768,00	144,33
Ostale kratkoročne obveze	1.187.553,13	7.832.567,05	659,56
ODGOĐENO PLAĆANJE TROŠKOVA, PRIHOD BUDUĆEG RAZDOBLJA I REZERVIRANJA	9.542.585,30	10.574.644,98	110,82

⁴ Prikazana Bilanca je prema menadžerskoj klasifikaciji koja nije identična u prikazu s Bilancom propisanom MSFI standardima



Porast ukupne imovine od gotovo 12 posto u odnosu na prethodno razdoblje, najviše je pod utjecajem porasta kratkotrajne imovine (24 posto) u okviru potraživanja koja su rasla 50 posto, u kontekstu realizirane prodaje *non-core* brendova mađarskom Egis Pharmaceuticals. Značajna promjena vidljiva je i na poziciji dugotrajne imovine u stavci „Odgođena porezna imovina“ gdje je evidentirana odgođena porezna imovina za nerealizirana financijska odobrenja, nerealizirane *forward* ugovore i neiskorištene porezne olakšice.

Unutar pozicije zaliha, točnije na poziciji „Dugotrajna imovina namijenjena prodaji“ došlo je do korekcije u fer vrijednosti te imovine te je ova pozicija značajno smanjena. S druge strane, došlo je do povećanja zaliha sirovina i materijala, gotovih proizvoda i trgovačke robe. Uzevši sve navedene promjene u obzir, zalihe su smanjene u odnosu na prethodno razdoblje.

Partner Orfe je tijekom 2016. godine vratio pozajmice dane tijekom 2015. i 2016. godine, te je tako smanjena pozicija kratkotrajne financijske imovine za gotovo 20 milijuna kuna. Unutar kratkotrajne financijske imovine evidentirano je i potraživanje po *forwardu* koje je na 31.12.2016. iznosilo 489.058,48 HRK što je značajno smanjenje u odnosu na 31.12.2015. (22.564.273,78 HRK).

Dugoročne obveze su smanjene u odnosu na prethodno razdoblje i to za redovnu otplatu glavnice dugoročnog kredita EBRD-a i financijskih *leasinga*. S druge strane, kratkoročne obveze su porasle za 50 posto u odnosu na prethodno razdoblje i to zbog povećanja obaveza prema bankama za kratkoročne kredite za obrtna sredstva.



REZULTATI PO PROIZVODNIM PROGRAMIMA I REGIJAMA

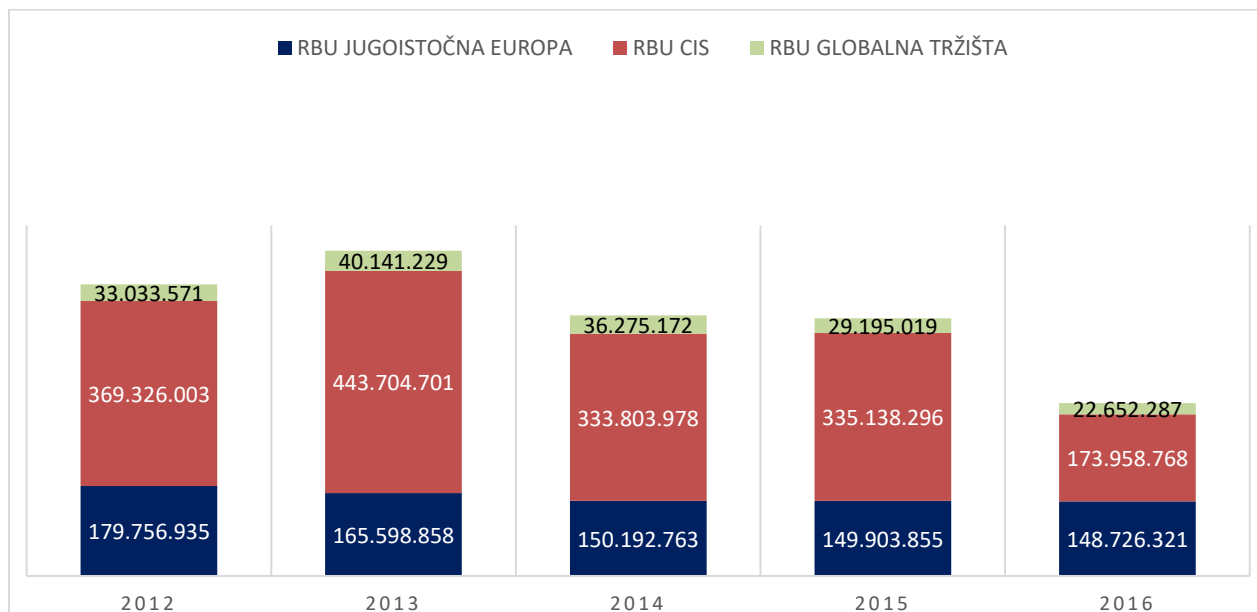
U 2016. godini JGL je ostvario neto prodaju u iznosu od 345.337.376 HRK, što je smanjenje za 32,8 posto u odnosu na prethodnu godinu. Smanjenje je najvećim dijelom rezultat konsolidacije tržišta Rusije, odnosno uvažavanja činjenice daljnjeg smanjenja kupovne moći na tržištu i odluke kompanije o smanjenju predviđenog izvoza te stabilizaciju tržišnih zaliha.

Regija JIE pokazuje stabilnu situaciju u odnosu na prethodno razdoblje, dok prodaja na regiji Globalnih tržišta bilježi smanjenje od 22 posto. S obzirom na udio potonje u strukturi prodaje, navedeno smanjenje nije značajnije utjecalo na ukupan pad prodaje. Na rezultat neto prodaje razdoblja dominantno utječe smanjenje prodaje na regiji CIS od 48 posto.

Što se tiče udjela prodaje po regijama, 2016. godine zabilježeno je značajno smanjenje Regije CIS koja sada zauzima 50 posto neto prometa (u odnosu na prošlogodišnjih 65 posto), čime je uvećan značaj regije JIE u ukupnom neto prometu, s 29 posto na 43 posto u 2016. godini. Na regiji Globalnih tržišta nije bilo značajnih pomaka u strukturi JGL prodaje (6,5 posto).

Ukoliko se osvrnemo na prodaju po tržištima - najveće tržište, kao i u prethodnom razdoblju, je tržište Rusije s 37 posto prodaje, međutim, domicilno tržište Hrvatske zauzelo je značajniju ulogu u strukturi s 33 posto realizirane neto prodaje, u odnosu na 21 posto prethodne godine.

JGL prodaja po regijama 2012.-2016. neto (HRK)





- **Receptni program**

Receptni program JGL-a u 2016. ostvario je neto prodaju u iznosu od 107.295.057 HRK, što predstavlja smanjenje od 14 posto u odnosu na prethodnu godinu. Dominantan uzrok je smanjenje realizacije na regiji CIS, točnije na tržištima Rusije (smanjenje za 50,5 posto neto prometa u odnosu na prošlu godinu) i Kazahstana (smanjenje od 38,7 posto).

Što se tiče strukture programa, kao i 2015., najveće uspjehe postigle su skupine lijekova za liječenje zloćudnih bolesti i imunomodulatori – rast 50 posto (ATK klasifikacija L), te za liječenje sustavnih infekcija – rast 37 posto (ATK klasifikacija J).

- **Bezreceptni program**

Bezreceptni program je tijekom 2016. ostvario neto prodaju od 98.354.803 HRK, što predstavlja smanjenje od 12 posto u odnosu na prethodnu godinu. Kao i u ukupnom rezultatu, i ovdje najveći utjecaj ima regija CIS, koja je ostvarila 21 posto manji neto promet Programa u odnosu na planski za 2016. godinu, te ujedno smanjenje od 16 posto u odnosu na prethodnu godinu. Unatoč realizaciji, tržište Hrvatske ostvarilo je za dva posto veću realizaciju neto prodaje Programa u odnosu na 2015.

Glede strukture Programa, promatrajući sva tržišta, značajne stope rasta u odnosu na prethodnu godinu pokazuje brend Nazol N, s rastom od 84 posto u odnosu na prethodno razdoblje, te brend Vizol S, s rastom od pet posto.

- **Program Aqua Maris**

Program Aqua Maris ostvario je kroz dva brenda Aqua maris i Meralys 117.061.788 HRK neto prodaje u 2016., što predstavlja smanjenje u odnosu na prethodnu godinu od 53 posto, koji je ponajviše rezultat realizacije na tržištu Rusije. Gledano po strukturi, brend Aqua Maris ostvario je 90 posto prodaje ukupnog Programa, odnosno 105 milijuna HRK. Brend Meralys zauzima preostalih 10 posto u strukturi neto prodaje Programa, s realizacijom od 11,8 milijuna HRK.

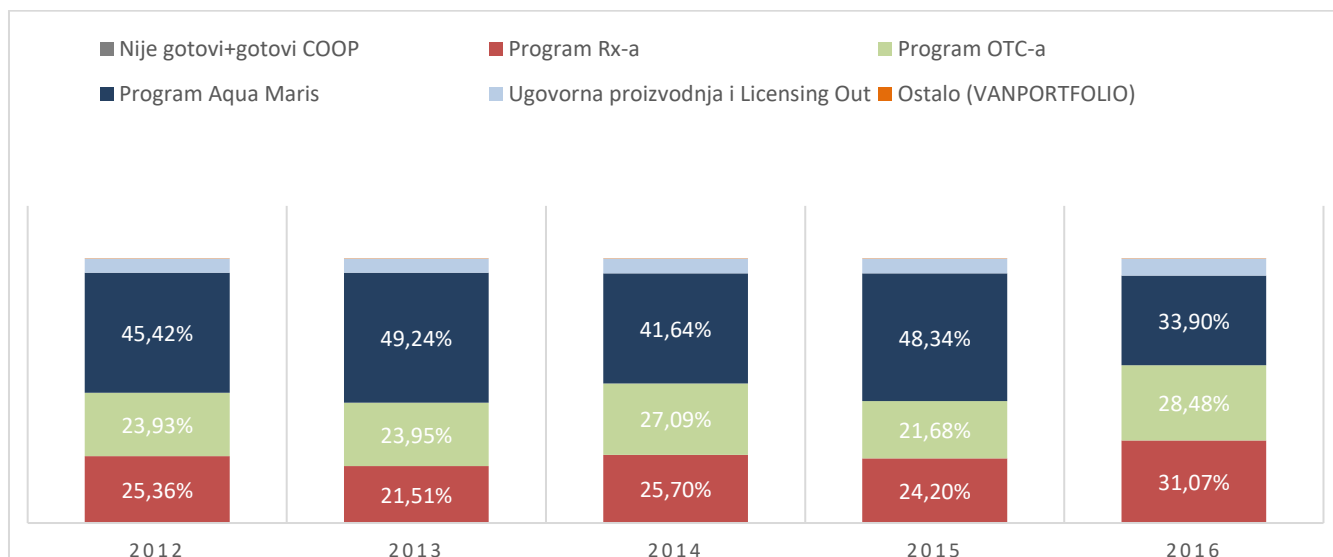
Gledano regionalno, ukupna prodaja u regiji CIS iznosila je 98,4 milijuna HRK, dok je regija JIE u istom periodu ostvarila 15,5 milijuna HRK. U odnosu na prethodnu godinu, regija CIS zabilježila je smanjenje od 57 posto, dok regija JIE od tri posto (ponajviše na tržištima Bosne i Hercegovine, te Crne Gore). Regija Globalnih tržišta, gdje se brendovi realiziraju kroz ugovorne suradnje s regionalnim partnerima ostvarila je prodaju od tri milijuna HRK, te rast od 16 posto u odnosu na prethodnu godinu. Velikim dijelom zasluga je to otvaranja tržišta Singapura.



- Ugovorna proizvodnja i licenciranje

Od programa Ugovorne proizvodnje i licenciranja ostvareno je 21.991.503 HRK neto prodaje, što predstavlja smanjenje od 22,8 posto u odnosu na prethodnu godinu. I ove godine vidljiva je značajna tendencija smanjenja prodaje proizvoda s najvećim udjelom u strukturi Programa - Latanoprost - za 17,7 posto u odnosu na prošlu godinu. U skladu s prethodnim godinama, najveći udio prodaje Programa realiziran je u regiji Globalnih tržišta.

JGL prodaja po programima 2012.-2016. neto (HRK)



UPRAVLJANJE RIZICIMA

Društvo je izloženo raznim financijskim rizicima koje prati i nastoji umanjiti njihov potencijalni utjecaj na financijsku izloženost Društva. U nastavku su razrađeni financijski rizici kojima je Društvo izloženo, te načini na koje se štiti od istih.

- **Rizik sigurnosti potraživanja i ročnost naplate**

JGL kao proizvodno Društvo izloženo je riziku sigurnosti i ročnosti naplate potraživanja. Najznačajniji kupci su veletrgovnice, koje nerijetko posluju s malom profitnom maržom i traže veliki broj dana odgode plaćanja. Kupci u praksi imaju od 60 do 150 dana odgode plaćanja.

U posljednjih nekoliko godina, sustav financiranja potrošnje u hrvatskom zdravstvu se odvija u okviru 150 dana u ljekarničkom sustavu, te 200 dana u sustavu bolnica i domova zdravlja. Premda Društvo ne isporučuje robu direktno ugovornim ustanovama HZZO-a, dio je zdravstvenog sustava i posredno podložan riziku ročnosti. Navedeni se rizik smanjuje rastom izvoza (smanjenjem udjela hrvatskog tržišta u ukupnoj prodaji) i diverzifikacijom portfelja (smanjenjem udjela receptnih lijekova u portfelju proizvoda). Rizik sigurnosti potraživanja u Hrvatskoj također bitno smanjuje tržišna pozicija povezanog Društva ZU Pablo koje svoju nabavu od veletrgovnica koncipira temeljem udjela pojedine veletrgovnice u prodaji JGL-a. S obzirom da su veletrgovnice istovremeno kupac JGL-a i dobavljač ZU Pabla, gotovo 90 posto veletrgovničke prodaje u Hrvatskoj JGL osigurava usmjeravanjem politike nabave svog povezanog društva.

Kod inozemnih potraživanja, Društvo se štiti od rizika nenaplate internim i eksternim metodama. Interne metode zaštite su diverzifikacija prodaje na različita tržišta i različite kupce unutar tih tržišta, procjena boniteta kupaca na godišnjoj razini te određivanje godišnjih kreditnih limita na temelju istih. Kako bi dodatno zaštitilo svoja potraživanja, Društvo osigurava potraživanja od kupaca. U nastavku je pregled osiguranih svota po zemljama u 2016. godini.

Pregled osiguranih svota po zemljama u 2016. godini u eurima

	2016. (EUR)
RUSIJA	16.500.000
KAZAHSTAN	1.000.000
MAKEDONIJA	450.000
BJELORUSIJA	250.000
GRUZIJA	350.000
OSTALE ZEMLJE	930.000
UKUPNO	19.480.000

Obzirom da je Društvo prodaju u Rusiji u 2016. godini realiziralo preko partnera Orfe koji nije bio osiguran spomenute police ruskih kupaca nisu bile aktivne. U 2017. godini Društvo svu prodaju u Rusiji planira raditi preko povezanog društva Jadran LLC te aktivno razgovara s HBOR-om kako bi se spomenute police prenijele na tvrtku kćer. U slučaju da navedeno ne bude moguće povezano društvo će se osiguravati u nekoj od renomiranih svjetskih osiguravatelja koji se bave kreditnim osiguranjem.

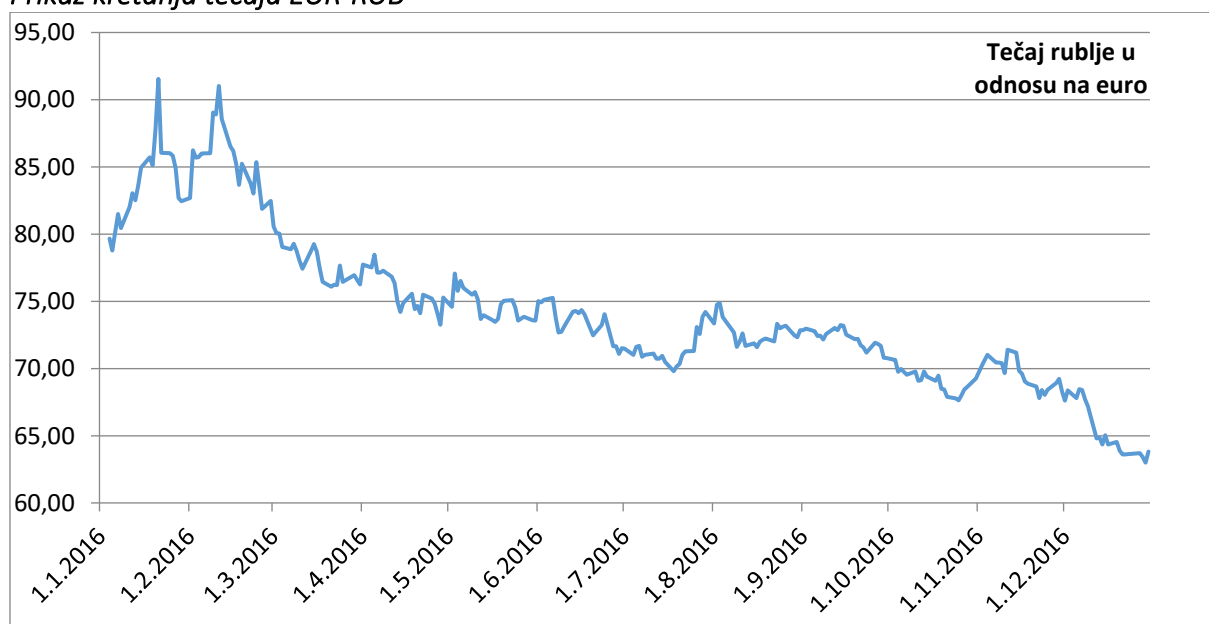
Osigurana su potraživanja svih kupaca koji imaju ugovorenu odgodu plaćanja, izuzev kupaca u Ukrajini i nekolicine kupaca u regijama CIS i EU. U 2014. godini je osiguravajuće društvo prestalo osiguravati ukrajinske kupce zbog teške političke situacije. Tijekom 2016. nije bilo slučaja naplate štete od osiguranja potraživanja od kupaca.

- **Valutni rizik**

Društvo je izloženo riziku promjene tečaja inozemnih valuta prilikom nabavki i prodaje koji su denominirani u stranim valutama. Valutni rizik prisutan je zbog mogućih promjena tečaja stranih valuta. Dominantni udio izvoza u prodaji Društva rezultira izloženosti valutnom riziku na način da devizna aktiva premašuje iznos devizne pasive. Izloženost valutnom riziku se kontinuirano prati te se po potrebi koriste instrumenti zaštite. Odluka o zaštiti ovisi o valuti u kojoj je iskazano potraživanje te vrsti instrumenta zaštite od rizika kao i njegovoj cijeni.

Društvo fakturira proizvode gotovo svim ruskim kupcima u ruskoj rublji. Tijekom 2016. tečaj rublje ima trend jačanja, no značajno se stabilizirao u usporedbi sa snažnim fluktuacijama u 2014. i 2015. godini.

Prikaz kretanja tečaja EUR-RUB





Kao zaštitu od valutnog rizika Društvo ugovara *forward* ugovore. Zbog trenda jačanja rublje fer vrijednost *forwarda* na dan 31. prosinca 2016. iznosi tek 489.058,48 HRK (u 2015. iznosi 22.564.273,78 HRK). JGL će u budućnosti nastaviti koristiti instrumente zaštite od valutnog rizika sukladno najboljoj poslovnoj praksi.

- **Kamatni rizik**

Poslovne aktivnosti kojima se JGL bavi izlažu ga kamatnom riziku. JGL je minimalno izložen kamatnom riziku, budući da je većina duga ugovorena s fiksnim kamatnim stopama, dok za potrebe kratkoročnog financiranja koristi sredstva iz okvirnih kreditnih linija kod poslovnih banaka koje su također dogovorene po povoljnim uvjetima.

Uvjeti financiranja – dugoročni krediti i leasing JGL-a na 31.12.2016.

<i>Kreditor</i>	<i>Raspon ugovorenih kamatnih stopa</i>
<i>HBOR</i>	Od fiksne kamatne stope 3,00 % do 3 mj EURIBOR + 3,80 % - 4,75 %
<i>EBRD</i>	
<i>Erste & Steiermärkische S-Leasing d.o.o.</i>	
<i>PBZ Leasing d.o.o.</i>	
<i>Unicredit Leasing d.o.o.</i>	
<i>Hypo Alpe Adria Leasing d.o.o.</i>	
<i>Raiffeisen Leasing d.o.o.</i>	
<i>SG Leasing d.o.o.</i>	
<i>OTP Leasing d.o.o.</i>	
<i>VB Leasing d.o.o.</i>	

Osim kredita, JGL ima obveze za kamatu po obveznicama oznake HRJDGLO20CA4 koje dospijevaju 21. prosinca 2020. Kamata na obveznice oznake HRJDGLO20CA4 je nepromjenjiva (5,8125 posto) i obračunava se na polugodišnjoj razini (21. lipnja i 21. prosinca).



- **Rizik likvidnosti**

Rizik likvidnosti manifestira se kao opasnost da Društvo neće moći izvršavati svoje obveze prema vjerovnicima. Društvo upravlja rizikom likvidnosti održavanjem dostatne količine novca i obrtnog kapitala te kroz ugovaranje povoljnih kreditnih okvira u različitim poslovnim bankama, koji omogućuju brzo povlačenje kratkoročnih sredstava uz povoljne uvjete.

Ugovoreni kratkoročni limiti u poslovnim bankama na raspolaganju JGL-u na 31.12.2016.

<i>Kreditor</i>	<i>Raspon ugovorenih iznosa okvira (EUR)</i>
<i>Erste & Steiermärkische Bank d.d.</i>	Iznosi odobrenih okvira su u rasponu od 1.500.000 do 4.000.000 EUR
<i>Raiffeisen Bank Austria d.d.</i>	
<i>Sberbank d.d.</i>	
<i>Societe Generale – Splitska Banka d.d.</i>	
UKUPNO	12.500.000 EUR

- **Rizik zaduženosti**

Rizik zaduženosti je opasnost s kojom se suočavaju društva, a manifestira se kroz preveliki stupanj zaduženosti čime se gubi financijska fleksibilnost. Prezadužena društva mogu imati probleme pri pronalaženju novih investitora, te se suočavaju s rizikom bankrota. Ipak, zaduženost nije nužno loša. Ukoliko je stupanj zaduženosti pod kontrolom i redovno se prati kroz vrijeme, a posuđena sredstva se koriste na pravi način, zaduženost može rezultirati porastom povrata na investirano.

Društvo minimizira rizik zaduženosti kroz reguliranje udjela financiranja vlastitim sredstvima u odnosu na financiranje tuđim sredstvima. Financiranje tuđim sredstvima se bazira na dugoročnim sredstvima uz izrazito povoljne kamate, koje ne predstavlja opterećenje na likvidnost Društva.

Obzirom na vrstu zaduženja JGL ima dugoročne obveze prema kreditima, *leasing-u* i obveznicama.

Obveze za dugoročne kredite se svode na dva kreditora - HBOR i EBRD. Obveze za dugoročni kredit od HBOR-a za financiranje investicije u novi proizvodni pogon Svilno 2 iznosi 239.298.070,80 HRK. Ovaj kredit je ugovoren po vrlo povoljnim uvjetima, s počekom od četiri godine (prva rata glavnice dospijeva 30. rujna 2019.). Dugoročni kredit od EBRD-a je kredit za obrtna sredstva, odobren na iznos od 12.000.000,00 EUR. Kredit je odobren na pet godina s polugodišnjim otplatama glavnice, s time da se u prvih sedam rata otplaćuje 50 posto kredita, dok se u osmoj rati otplaćuje ostatak (dospijeva 12. rujna 2019.). Tijekom 2016. otplaćene su dvije rate te na 31. prosinca 2016. glavnica iznosi 10.285.716,00 EUR.



Osim kredita, JGL ima obveze prema imateljima Obveznica oznake HRJDGLO20CA4 u iznosu od 200.000.000,00 HRK dospjeća 2020. godine.

Za financiranje opreme Društvo koristi financijski *leasing* na četiri do šest godina, ovisno o vrsti opreme. Društvo ima na raspolaganju osam *leasing* kuća, te dogovorene povoljne uvjete. Za potrebe kratkoročnog zaduživanja, Društvo se koristi sredstvima iz odobrenih limita kod poslovnih banaka.

Struktura zaduženja po kreditima i obveznicama JGL Društva na 31.12.2016.

<i>Kreditor</i>	<i>Iznos kredita (originalna valuta)</i>	<i>Raspon ugovorenih kamatnih stopa</i>
DUGOROČNI IZVORI		
<i>OBVEZNICA HRJDGLO20CA4</i>	200.000.000,00 HRK	Fiksne kamatne stope
<i>HBOR 37470</i>	208.048.070,80 HRK	3,00 % - 5,8125 %
<i>HBOR 374701</i>	31.250.000,00 HRK	Varijabilne kamatne stope
<i>EBRD</i>	10.285.716,00 EUR	3 mj EURIBOR + 3,80 % -
<i>LEASING DRUŠTVA</i>	7.942.289,36 EUR	4,75 %, TZ 364 dana + 2,25 %
KRATKOROČNI IZVORI		
<i>Erste & Steiermärkische Bank d.d.</i>	15.000.000,00 HRK	Fiksne kamatne stope
	400.000,00 EUR	3,30 % - 5,10 %
<i>Raiffeisen Bank Austria d.d.</i>	4.000.000,00 EUR	Varijabilne kamatne stope
<i>Kreditna Banka Zagreb d.d.</i>	2.000.000,00 EUR	3 mj EURIBOR + 3,15 %
<i>Societe Generale – Splitska Banka d.d.</i>	15.000.000,00 HRK	1mj ZIBOR + 3,25 %



INVESTICIJE I POTICAJI

- **INVESTICIJE**

Tijekom 2016. godine u dugotrajnu je imovinu Društvo investiralo ukupno 19.640.606 HRK.

Ulaganja u nematerijalnu imovinu iznose 9.929.183 HRK od čega se 1.902.803 HRK odnosi na ulaganja u računalne programe i internet stranice, 720.108 HRK za nabavu licenci, 2.272.521 HRK na registraciju vlastitih proizvoda, a 5.033.751 HRK na ulaganja u razvojne projekte od kojih je dio uključen u program poticaja Ministarstva znanosti, obrazovanja i sporta.

Ulaganja u materijalnu imovinu iznose 9.771.423 HRK. Iznos od 989.984 HRK odnosi se na poboljšanja funkcija građevinskih objekata u vlasništvu, dok je na nabavu proizvodne, informatičke i transportne opreme, te namještaja uloženo još 8.781.439 HRK.

Ulaganja u dugotrajnu financijsku imovinu u iznosu od 206.420 HRK odnosi se na uplatu povećanja temeljnog kapitala društva JGL North America LLC, iznos od 3.500.000,00 HRK odnosi na ulaganje u kapitalne pričuve društva ADRIALAB d.o.o., dok se iznos od 4.425 HRK odnosi na kupovinu 100 posto udjela u društvu JADRAN LLC, Moskva.

- **POTICANJE ULAGANJA**

Dana 26. veljače 2014. godine Ministarstvo gospodarstva je temeljem Zakona o poticanju investicija i unapređenju investicijskog okruženja (NN 111/12, 28/13) dodijelilo JGL-u status nositelja poticajnih mjera za projekt „Svilno 2“.

JGL je u 2013. godini prijavio investiciju u novi proizvodni pogon kojim će se osigurati kapaciteti za daljnji globalni rast na postojećim i novim tržištima. Ministarstvo je donijelo rješenje o maksimalnom intenzitetu poticaja u visini 40 posto ulaganja koje se može koristiti u periodu od 10 godina u vidu smanjene stope poreza na dobit koja iznosi nula posto.

Pri obračunu poreza na dobit za 2016. godinu iskorišten je porezni poticaj s ove osnove u iznosu od 26.983.135,83 HRK.

POLOŽAJ NA NAJVAŽNIJIM IZVOZNIJIM TRŽIŠTIMA

Konkurentski položaj tvrtke dan je pozicijom na rang listi farmaceutskog tržišta u Rusiji, Ukrajini i Kazahstanu, a prema podacima iz relevantnih nezavisnih izvora.

- Konkurentski položaj JGL u Rusiji

JGL se u posljednjih tri godine, na listi od oko 2.000 farmaceutskih tvrtki koje se natječu na tržištu Rusije, nalazi među 50 najvećih farmaceutskih proizvođača po prodaji. U 2015. postignut je pomak za pet pozicija, te se isti takav rezultat ponavlja u 2016. godini, u kojoj JGL zauzima 43. mjesto. Na ovoj listi JGL je po prodaji u rangu velikih zapadnoeuropskih tvrtki, kao i najjačih domaćih kompanija.

Corporation	2014		2015		2016	
	Sum_Euro	Rate	Sum_Euro	Rate	Sum_Euro	Rate
<i>Number of Corporations</i>	31		31		31	
<i>Total</i>	€ 6.160.564.223		€ 4.918.443.120		€ 4.861.450.082	
BAYER	471.152.223	1	370.591.631	1	368.300.134	1
OTCPHARM PJSC	288.948.036	7	234.355.138	6	277.330.643	2
JOHNSON & JOHNSON	343.727.617	3	269.166.865	3	275.427.377	3
SANOFI-AVENTIS	390.725.546	2	288.548.625	2	258.960.879	4
NYCOMED	323.924.321	4	259.578.287	4	235.176.628	5
A.MENARINI PHARMACEUTICAL INDUSTRY	297.524.439	6	239.363.677	5	233.267.771	6
GLAXOSMITHKLINE HEALTHCARE	305.736.585	5	230.370.720	7	224.540.107	7
GEDEON RICHTER	247.268.874	10	216.789.107	8	202.417.660	8
ABBOTT GMBH & CO.KG	252.994.491	9	200.462.996	10	195.867.605	9
SERVIER	279.927.485	8	207.909.631	9	186.793.879	10
TEVA PHARMACEUTICAL INDUSTRIES LTD	231.389.417	11	189.118.136	11	185.143.845	11
KRKA	214.768.399	12	173.834.948	12	177.465.710	12
ASTELLAS PHARMA INC	187.129.016	15	154.706.997	13	169.261.879	13
VALENTA	156.472.043	17	122.151.133	19	151.398.469	14
LEK D.D.	195.672.653	14	144.579.272	15	143.627.434	15
FARMSTANDART	143.133.657	21	144.663.009	14	135.105.371	16
ACTAVIS GROUP HF.	143.758.882	20	132.223.216	17	124.461.214	17
BOEHRINGER INGELHEIM	179.288.511	16	127.692.708	18	123.007.556	18
NIZHFARM JSC	117.668.496	25	106.364.698	23	114.602.731	19
DR.REDDY'S LABORATORIES LTD	147.853.409	18	116.960.477	20	113.746.137	20
PFIZER	202.655.504	13	143.396.140	16	111.106.015	21
RECKITT BENCKISER	127.532.004	22	108.025.117	22	104.976.230	22
ZENTIVA A.S.	144.197.446	19	113.138.137	21	103.171.857	23
ASTRAZENECA UK LTD	120.675.471	24	102.325.437	24	101.716.663	24
MATERIA MEDICA	87.722.897	32	75.990.423	29	94.003.366	25
EVALAR JSC	122.138.804	23	89.368.647	25	91.430.745	26
STADA ARZNEIMITTEL AG	84.700.986	33	73.294.189	30	84.193.767	27
BIONORICA ARZNEIMITTEL GMBH	88.417.619	31	71.984.752	32	78.190.650	28
EGIS	95.111.687	30	79.600.943	27	75.942.593	29
SCHERING-PLOUGH	109.509.519	26	79.663.918	26	70.811.174	30
JADRAN CO	58.838.187	48	52.224.145	43	50.003.992	43

Izvor: DMS Rusija, 2016.

- Konkurentski položaj JGL-a u Kazahstanu

U periodu od 2014. do 2016., JGL je uspio svoj položaj na listi farmaceutskih proizvođača održavati oko 40. pozicije. Godine 2016. JGL drži 46 mjesto.

Corporation	2014		2015		2016	
	Sum_Euro	Rate	Sum_Euro	Rate	Sum_Euro	Rate
Number of Corporations	838		838		838	
Total	€ 824.466.182		€ 851.918.472		€ 736.757.662	
AKRIKHIN-PHARMA*	27.810.039	5	33.234.105	3	30.323.968	1
SANOFI-AVENTIS	32.023.074	3	34.121.439	2	28.261.663	2
NYCOMED/TAKEDA	41.792.493	1	36.880.531	1	27.904.579	3
TEVA*	26.664.542	7	28.208.389	6	24.533.896	4
GLAXOSMITHKLINE*	33.618.646	2	30.035.641	4	23.031.395	5
BAYER HEALTHCARE	28.455.795	4	29.311.434	5	22.810.963	6
GEDEON RICHTER*	24.957.326	10	25.393.014	9	22.466.182	7
WORLD MEDICINE	21.147.985	11	23.728.955	11	21.705.184	8
SANDOZ GROUP	27.017.188	6	26.196.282	8	21.652.099	9
MENARINI	25.630.537	9	26.212.324	7	19.672.561	10
SERVIER*	20.799.038	12	22.621.823	12	18.134.551	11
ABBOTT*	26.041.501	8	24.909.809	10	18.119.564	12
KRKA	18.858.154	13	19.295.040	14	17.327.835	13
STADA*	17.799.587	14	19.385.221	13	16.758.745	14
UNIDENTIFIED MANUF	13.592.794	18	16.027.859	16	15.300.520	15
DR REDDYS LAB	15.615.983	16	16.713.673	15	15.279.175	16
NOBEL-AFF	14.790.936	17	15.799.199	17	13.430.434	17
ASTELLAS PHARMA*	12.146.496	19	12.508.949	18	10.463.885	18
PHARM-CENTER*	5.180.585	38	6.234.144	35	10.098.332	19
BORISOV.ZMP BEL	10.024.527	20	10.311.029	20	9.362.910	20
BOEHRINGER I	16.353.584	15	11.790.221	19	8.990.170	21
ROTAPHARM GB	6.317.918	31	7.482.795	27	8.182.311	22
VALEANT	8.876.802	24	8.101.477	25	7.780.526	23
BIOTEK*	4.126.971	47	5.561.156	38	7.750.883	24
BIONORICA	8.652.512	25	8.132.083	24	7.479.287	25
NOVARTIS	7.270.565	26	7.109.081	29	6.548.884	26
EVALAR	9.760.959	21	8.757.408	23	6.476.663	27
ACTAVIS*	6.634.261	28	7.402.107	28	6.313.905	28
UNIQUE	3.876.071	49	6.308.220	33	6.128.131	29
FERON	5.142.008	39	4.377.571	47	6.125.346	30
JADRAN	5.323.176	36	5.311.456	40	4.102.465	46

Izvor: IMS Kazahstan, 2016.

- Konkurentski položaj JGL u Ukrajini

Gledajući period posljednje tri godine, JGL se u Ukrajini kretao između 87. i 96. pozicije na listi farmaceutskih proizvođača prema prodaji. U vremenu krize i nestabilne političke situacije, JGL optimizira i zauzima 110 mjesto.

Corporation	2014/M01-M12		2015/M01-M12		2016/M01-M12	
	Euro	Euro(Rank)	Euro	Euro(Rank)	Euro	Euro(Rank)
<i>Number of Corporations</i>	1.842		2.021		2.087	
<i>Total</i>	€ 2.021.316.962		€ 1.456.335.640		€ 1.250.990.681	
FARMAK	78.952.921	1	62.600.952	1	62.389.346	1
ARTERIUM	48.446.683	8	41.558.890	5	42.075.567	2
DARNITSA	52.881.222	6	40.330.124	6	39.670.672	3
SANOFI	64.799.076	4	45.308.225	4	38.064.683	4
GLAXOSMITHKLINE	74.577.488	2	50.273.970	2	36.851.404	5
MENARINI GROUP	71.512.135	3	47.285.440	3	36.097.061	6
ZDOROVJE GROUP	47.159.982	9	36.691.599	8	31.290.355	7
BAYER HEALTHCARE	46.306.144	10	36.915.907	7	30.770.036	8
NOVARTIS	54.192.559	5	35.624.145	9	28.727.489	9
KIEV VITAMIN FACTORY	29.471.308	16	26.504.993	14	24.830.338	10
TEVA	42.898.685	13	28.330.246	12	24.259.540	11
TAKEDA	50.123.953	7	29.382.823	10	23.890.084	12
KRKA	39.865.814	14	28.005.452	13	22.453.914	13
YURIA-PHARM	22.158.886	21	20.640.261	16	21.755.129	14
SERVIER GROUP	43.719.406	12	26.014.852	15	20.726.130	15
KUSUM HEALTHCARE	22.285.440	20	20.014.367	18	20.348.593	16
GEDEON RICHTER	44.949.771	11	28.660.859	11	20.317.902	17
BORSHCHAHIVSKY CHIMPHARM	25.146.355	19	18.287.671	20	15.760.813	18
PHARMASTART	17.817.623	29	14.560.129	22	15.661.561	19
ACTAVIS	27.649.952	18	19.399.680	19	15.472.824	20
ABBOTT	28.135.225	17	20.396.419	17	15.455.103	21
STADA	20.916.770	23	16.204.935	21	14.065.197	22
RECKITT BENCKISER	17.661.432	30	14.355.918	24	13.653.338	23
BOEHRINGER INGELHEIM	20.780.005	24	14.009.037	25	11.801.139	24
BIONORICA	17.829.400	28	11.995.208	31	10.225.879	25
HEEL	13.189.220	39	12.843.429	27	10.047.077	26
INTERCHEM	21.363.586	22	14.545.080	23	9.969.853	27
LEKHIM GROUP	13.463.058	38	11.559.297	32	9.964.332	28
ASTELLAS	19.300.081	26	11.526.139	33	9.790.514	29
PFIZER INCORPORATED	15.883.931	32	12.108.753	30	9.297.106	30
JADRAN	4.563.448	87	2.911.271	96	2.152.260	110

Izvor: SMD Ukrajina, 2016.



STANJE DIONICA

Društvo je na početku 2016. godine posjedovalo 37.346 vlastitih dionica. Do 31. prosinca 2016. Društvo je otkupilo još 13.685 vlastitih dionica, te je 31. prosinca 2016. godine stanje vlastitih dionica u portfelju 51.031.

Temeljni kapital Društva podijeljen je na 1.184.720 dionica od kojih su 1.133.689 s pravom glasa, dok su ostale vlastite dionice.

Vlasnička struktura JGL d.d.

<i>Vlasnik</i>	<i>broj dionica</i>	<i>% u kapitalu</i>	<i>% u kapitalu s pravom glasa</i>
<i>Ivo Usmiani</i>	372.734	31,46%	32,88%
<i>Mali dioničari</i>	350.839	29,61%	30,95%
<i>Zdravko Saršon</i>	235.196	19,85%	20,75%
<i>Marina Pulišić</i>	51.096	4,31%	4,51%
<i>Vlastite dionice</i>	51.031	4,31%	
<i>Grozdana Božić</i>	30.082	2,54%	2,65%
<i>Vesna Črnjarić</i>	26.162	2,21%	2,31%
<i>Sanja Vujić Šmaguc</i>	21.180	1,79%	1,87%
<i>Đurđica Miletović Forempoher</i>	19.800	1,67%	1,75%
<i>Majid Hejja</i>	14.600	1,23%	1,29%
<i>Načeta Radmila</i>	12.000	1,01%	1,06%
<i>Ukupno</i>	1.184.720	100,00%	100,00%

Izvor: JGL

Izdavatelj nema većinskog dioničara i time ne postoji mogućnost zloupotrebe kontrole.

BUDUĆI RAZVOJ

Sastavni dio poslovne politike i organskog rasta JGL-a je kapitalizacija proizvoda razvijenih u kompaniji vlastitim znanjem i ekspertizama, uz suradnje s drugim farmaceutskim tvrtkama putem ugovorne proizvodnje i licenciranja.

Projekt Pharma Valley budućnost je JGL-a – s obzirom na usmjerenost tvrtke na razvoj i proizvodnju lijekova za osjetila, dodatni kapaciteti u postojećim pogonima sterilnih oblika te novom pogonu za BoV oblike i opremanje otopina svakako će doprinijeti realizaciji strategije tvrtke, daljnjem iskoraku ključnih brendova na globalno tržište zdravlja. Proizvodne kapacitete, koji su projektom podignuti za 45 milijuna jedinica proizvoda, i sada iznose ukupno 104 milijuna jedinica, JGL si osigurava rast najmanje za sljedećih deset godina.

Ključna terapijska područja u dijelu razvoja i suradnji su respiratorni sustav i osjetila (oko, uho, grlo, nos), ključne tehnologije su sterilne kapi, mehanički sprejevi i Bag-on-Valve, dok se diferencijacija postiže proizvodima s dodatnom vrijednošću kroz inovacije u sinergiji lijeka i morske vode, širinu portfelja u R i S grupama, inovacije u sterilnoj tehnologiji i aplikacijskim rješenjima, te kroz snagu brendova.

Regije CIS i JIE ostaju dominantno dugoročnom planu, dok prema Hrvatska ukupno nose 71 posto posto, dok prvih deset zemlja

Vizija tvrtke i strateški fokus u je osnaživanje i još snažnije terapijskim područjima, te jačanje pozicije kompanije



prisutne u strukturi prodaje u planu za 2017. godinu Rusija i prihoda, top pet tržišta 84 nose 93,9 posto prihoda.

pogledu internacionalizacije etabliranja JGL-a u glavnim proizvodima koji bi podržali fokusirane na osjetilne organe.

JGL svoj organski rast temelji na B2B poslovanju gdje su odabrani segmenti i cluster regije u kojima tvrtka može ostvariti prihode ali i strateški razvijati svoju konkurentsku poziciju. Budući projekti temelje se na inovativnim formulacijama i lijekovima nove generacije, koji pokazuju brzi financijski rast. Također, JGL naglašava važnost OTC lijekova, dodataka prehrani i medicinskih proizvoda koji su komplementarni portfelju, noseći dodanu vrijednost i prezentirajući vrijednu ekstenziju postojećem portfelju.

Tvrtka će i dalje tražiti prilike za širenje svog visokokvalitetnog portfelja, ulazak na nova tržišta i jačanje položaja na velikim izvoznim tržištima, prvenstvo u segmentu oftalmologije i ORL-a te korištenja morske vode u svrhu zdravlja. Uz usmjerenost na rezultate, društveno odgovorno poslovanje, involviranost zaposlenika i razvoj partnerstva, najvažnija JGL-ova strateška odrednica je usredotočenost na korisnike i klijente. Fokusiranjem na kupce, sa stalnim prilagođavanjem tržišnim uvjetima i trendovima, te njegovanjem poslovne izvrsnosti kao ključnog elementa razvoja i rasta, JGL želi i u budućnosti ostvarivati konkurentsku prednost.

JADRAN - GALENSKI LABORATORIJ
dioničko društvo
R I J E K A, Svilno 20
UPRAVNI ODBOR
1.saziv

Temeljem članka 26 stavak 1 podstavak 12 Statuta Jadran – Galenskog laboratorija d.d. , Upravni odbor "Jadran" - Galenskog laboratorija d.d. iz Rijeke na sjednici održanoj 11.travnja 2017.g. pod točkom 4 dnevnog reda koja je glasila:

Razmatranje godišnjih financijskih izvješća JGL d.d. za 2016.g. koje su sastavili izvršni direktori za razdoblje od 01.01.-31.12.2016.g. i utvrđivanje godišnjih financijskih izvješća JGL d.d. za razdoblje 01.01.-31.12.2016.g.

donio je slijedeću :

ODLUKU

I

Upravni odbor "Jadran" - Galenskog laboratorija d.d. suglasan je sa godišnjim financijskim izvješćima "Jadran" - Galenskog laboratorija d.d. za razdoblje 01.01.-31.12.2016.g. , koje su sastavili izvršni direktori.

II

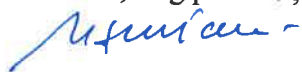
Upravni odbor "Jadran" - Galenskog laboratorija d.d. utvrdio je godišnja financijska izvješća "Jadran" - Galenskog laboratorija d.d. za razdoblje 01.01.-31.12.2016.g.

III

Odluka stupa na snagu danom donošenja.

PREDSJEDNIK UPRAVNOG ODBORA

IVO USMIANI, mag.pharm. ,spec.



"JADRAN" - GALENSKI LABORATORIJ d.d.
RIJEKA
Svilno 20
UPRAVNI ODBOR
1.saziv

Upravni odbor "JADRAN" - GALENSKOG LABORATORIJA d.d. temeljem članka 280 Zakona o trgovačkim društvima na sjednici održanoj 11.travnja 2017.g. donio je odluku kojom godišnjoj redovnoj glavnoj skupštini Društva predlaže donošenje slijedeće

ODLUKE
o uporabi dobiti ostvarenoj u 2016.g.

- a)
Utvrđuje se da je Društvo u godini koja je završila 31.12.2016.g. osvarilo dobit u iznosu od 91.302.465,99 kn.
- b)
Dobit Društva u iznosu od 3.451.267,04 kn raspoređuje se u rezerve Društva za pokriće vlastitih troškova razvoja.
- c)
Preostala dobit u iznosu od 87.851.198,95 kn raspoređuje se u zadržanu dobit Društva.
- d)
Ova odluka stupa na snagu danom donošenja.

PEDSJEDNIK UPRAVNOG ODBORA

IVO USMIANI, mag. pharm., spec.

