

Prilog 1.

Razdoblje izvještavanja:

1.1.2014

do

31.12.2014

Godišnji financijski izvještaj poduzetnika GFI-POD

Matični broj (MB): 03715957

Matični broj subjekta (MBS): 040004561

Osobni identifikacijski broj
(OIB): 20950636972

Tvrtka izdavateljca: JGL D.D.

Poštanski broj i mjesto: 51000 RIJEKA

Ulica i kućni broj: SVILNO 20

Adresa e-pošte: jgl@jgl.hr

Internet adresa: www.jgl.hr

Šifra i naziv općine/grada: 373 RIJEKA

Šifra i naziv županije: 8 PRIMORSKO-GORANSKA

Broj zaposlenih: 733
(krajem godine)

Konsolidirani izvještaj: NE

Šifra NKD-a: 2120

Tvrtke subjekata konsolidacije (prema MSFI):

Sjedište:

MB:

Knjigovodstveni servis:

Osoba za kontakt: Crnković Verica

(unosi se samo prezime i ime osobe za kontakt)

Telefon: 051660710

Telefaks: 051660711

Adresa e-pošte: verica.crnkovic@jgl.hr

Prezime i ime: Jasmin Huljaj, Dražen Jakšić

(osoba ovlaštene za zastupanje)

Dokumentacija za objavu:

1. Revidirani godišnji financijski izvještaji s revizorskim izvješćem s revizorskim izvješćem
2. Izvještaj posloводства
3. Izjava osoba odgovornih za sastavljanje godišnjeg izvještaja, u PDF formatu
4. Odluka nadležnog tijela (prijedlog) o utvrđivanju godišnjih financijskih izvještaja
5. Odluka o prijedlogu raspodjele dobiti ili pokriću gubitka

M.P.

(potpis osobe ovlaštene za zastupanje)

BILANCA
stanje na dan 31.12.2014

Obveznik: JGL d.d.			
Naziv pozicije	AOP oznaka	Prethodna godina (neto)	Tekuća godina (neto)
1	2	3	4
A) POTRAŽIVANJA ZA UPISANI A NEUPLAĆENI KAPITAL	001		
B) DUGOTRAJNA IMOVINA (003+010+020+029+033)	002	365.264.088	476.714.199
I. NEMATERIJALNA IMOVINA (004 do 009)	003	31.874.941	33.925.118
1. Izdaci za razvoj	004	7.770.077	7.078.096
2. Koncesije, patenti, licencije, robne i uslužne marke, softver i ostala prava	005	12.075.295	11.111.400
3. Goodwill	006		
4. Predumovi za nabavu nematerijalne imovine	007		
5. Nematerijalna imovina u pripremi	008	12.029.569	15.735.622
6. Ostala nematerijalna imovina	009		
II. MATERIJALNA IMOVINA (011 do 019)	010	291.991.522	394.876.754
1. Zemljište	011	4.915.132	5.325.452
2. Građevinski objekti	012	58.571.901	72.638.646
3. Postrojenja i oprema	013	89.535.751	104.109.650
4. Alati, pogonski inventar i transportna imovina	014	11.358.721	11.791.690
5. Biološka imovina	015		
6. Predumovi za materijalnu imovinu	016	12.686.711	8.252.605
7. Materijalna imovina u pripremi	017	111.829.170	187.934.668
8. Ostala materijalna imovina	018	604.080	598.920
9. Ulaganje u nekretnine	019	2.490.056	4.225.123
III. DUGOTRAJNA FINACIJSKA IMOVINA (021 do 028)	020	36.633.939	47.066.819
1. Udjeli (dionice) kod povezanih poduzetnika	021	35.257.987	45.554.382
2. Dani zajmovi povezanim poduzetnicima	022		
3. Sudjelujući interesi (udjeli)	023	1.140.147	1.200.147
4. Zajmovi dani poduzetnicima u kojima postoje sudjelujući interesi	024		
5. Ulaganja u vrijednosne papire	025		
6. Dani zajmovi, depoziti i slično	026		
7. Ostala dugotrajna financijska imovina	027		
8. Ulaganja koja se obračunavaju metodom udjela	028	235.805	312.290
IV. POTRAŽIVANJA (030 do 032)	029	0	0
1. Potraživanja od povezanih poduzetnika	030		
2. Potraživanja po osnovi prodaje na kredit	031		
3. Ostala potraživanja	032		
V. ODGOĐENA POREZNA IMOVINA	033	4.763.686	845.508
C) KRATKOTRAJNA IMOVINA (035+043+050+058)	034	566.670.098	552.465.354
I. ZALIHE (036 do 042)	035	150.026.836	181.874.192
1. Sirovine i materijal	036	61.717.075	50.764.056
2. Proizvodnja u tijeku	037		
3. Gotovi proizvodi	038	60.778.388	100.558.468
4. Trgovačka roba	039	1.504.076	1.288.154
5. Predumovi za zalihe	040		
6. Dugotrajna imovina namijenjena prodaji	041	26.027.297	29.263.514
7. Biološka imovina	042		
II. POTRAŽIVANJA (044 do 049)	043	407.613.831	333.194.869
1. Potraživanja od povezanih poduzetnika	044	60.741.989	41.019.561
2. Potraživanja od kupaca	045	337.588.922	264.000.526
3. Potraživanja od sudjelujućih poduzetnika	046		
4. Potraživanja od zaposlenika i članova poduzetnika	047	22.150	20.514
5. Potraživanja od države i drugih institucija	048	7.968.178	14.787.873
6. Ostala potraživanja	049	1.292.592	13.366.395
III. KRATKOTRAJNA FINACIJSKA IMOVINA (051 do 057)	050	970.137	23.063.966
1. Udjeli (dionice) kod povezanih poduzetnika	051		
2. Dani zajmovi povezanim poduzetnicima	052	278.000	1.936.753
3. Sudjelujući interesi (udjeli)	053		
4. Zajmovi dani poduzetnicima u kojima postoje sudjelujući interesi	054		
5. Ulaganja u vrijednosne papire	055	500.000	0
6. Dani zajmovi, depoziti i slično	056	192.137	241.107
7. Ostala financijska imovina	057	0	20.886.106
IV. NOVAC U BANC I BLAGAJNI	058	8.059.294	14.332.327
D) PLAĆENI TROŠKOVI BUDUĆEG RAZDOBLJA I OBRAČUNATI PRIHODI	059	7.697.728	5.636.785
E) UKUPNO AKTIVA (001+002+034+059)	060	939.631.914	1.034.816.338
F) IZVANBILANČNI ZAPISI	061	83.670.947	352.302.753

PASIVA			
A) KAPITAL I REZERVE (063+064+065+071+072+075+078)	062	387.613.592	393.217.826
I. TEMELJNI (UPISANI) KAPITAL	063	58.310.000	117.908.000
II. KAPITALNE REZERVE	064	8.004.817	7.776.478
III. REZERVE IZ DOBITI (066+067-068+069+070)	065	6.996.731	13.768.790
1. Zakonske rezerve	066	3.000.000	6.000.000
2. Rezerve za vlastite dionice	067	2.269.752	8.110.811
3. Vlastite dionice i udjeli (odbitna stavka)	068	413.800	2.482.800
4. Statutarne rezerve	069		
5. Ostale rezerve	070	2.140.779	2.140.779
IV. REVALORIZACIJSKE REZERVE	071		
V. ZADRŽANA DOBIT ILI PRENESENI GUBITAK (073-074)	072	242.467.258	235.807.210
1. Zadržana dobit	073	242.467.258	235.807.210
2. Preneseni gubitak	074		
VI. DOBIT ILI GUBITAK POSLOVNE GODINE (076-077)	075	71.834.786	17.957.348
1. Dobit poslovne godine	076	71.834.786	17.957.348
2. Gubitak poslovne godine	077		
VII. MANJINSKI INTERES	078		
B) REZERVIRANJA (080 do 082)	079	1.012.986	940.947
1. Rezerviranja za mirovine, otpremnine i slične obveze	080	1.012.986	940.947
2. Rezerviranja za porezne obveze	081		
3. Druga rezerviranja	082		
C) DUGOROČNE OBVEZE (084 do 092)	083	320.665.943	349.274.628
1. Obveze prema povezanim poduzetnicima	084		
2. Obveze za zajmove, depozite i slično	085		
3. Obveze prema bankama i drugim financijskim institucijama	086	181.053.276	209.493.961
4. Obveze za predujmove	087		
5. Obveze prema dobavljačima	088		
6. Obveze po vrijednosnim papirima	089	139.612.667	139.780.667
7. Obveze prema poduzetnicima u kojima postoje sudjelujući interesi	090		
8. Ostale dugoročne obveze	091		
9. Odgođena porezna obveza	092		
D) KRATKOROČNE OBVEZE (094 do 105)	093	213.749.448	269.306.319
1. Obveze prema povezanim poduzetnicima	094	6.129.168	6.416.255
2. Obveze za zajmove, depozite i slično	095		
3. Obveze prema bankama i drugim financijskim institucijama	096	83.057.191	145.824.880
4. Obveze za predujmove	097	644.719	324.651
5. Obveze prema dobavljačima	098	90.004.198	105.943.902
6. Obveze po vrijednosnim papirima	099	3.320.000	1.900.000
7. Obveze prema poduzetnicima u kojima postoje sudjelujući interesi	100	98.871	127.037
8. Obveze prema zaposlenicima	101	13.046.189	3.029.489
9. Obveze za poreze, doprinose i slična davanja	102	17.183.683	4.932.074
10. Obveze s osnove udjela u rezultatu	103	21.000	26.400
11. Obveze po osnovi dugotrajne imovine namijenjene prodaji	104		
12. Ostale kratkoročne obveze	105	244.429	781.631
E) ODGOĐENO PLAĆANJE TROŠKOVA I PRIHOD BUDUĆEGA RAZDOBLJA	106	16.589.945	22.076.618
F) UKUPNO – PASIVA (062+079+083+093+106)	107	939.631.914	1.034.816.338
G) IZVANBILANČNI ZAPISI	108	83.670.947	352.302.753
DODATAK BILANCI (popunjava poduzetnik koji sastavlja konsolidirani godišnji financijski izvještaj)			
A) KAPITAL I REZERVE			
1. Pripisano imateljima kapitala matice	109		
2. Pripisano manjinskom interesu	110		

Napomena 1.: Dodatak bilanci popunjavaju poduzetnici koji sastavljaju konsolidirane godišnje financijske izvještaje.

RACUN DOBITI I GUBITKA
u razdoblju 01.01.2014 do 31.12.2014

Obveznik: JGL d.d.			
Naziv pozicije	AOP oznaka	Prethodna godina	Tekuća godina
1	2	3	4
I. POSLOVNI PRIHODI (112+113)	111	663.354.058	562.238.618
1. Prihodi od prodaje	112	654.454.802	524.970.548
2. Ostali poslovni prihodi	113	8.899.256	37.268.070
II. POSLOVNI RASHODI (115+116+120+124+125+126+129+130)	114	578.659.163	500.003.169
1. Promjene vrijednosti zaliha proizvodnje u tijeku i gotovih proizvoda	115	-271.703	-39.780.080
2. Materijalni troškovi (117 do 119)	116	342.208.207	342.769.632
a) Troškovi sirovina i materijala	117	189.148.964	185.464.148
b) Troškovi prodane robe	118	2.992.978	3.304.900
c) Ostali vanjski troškovi	119	150.066.265	154.000.584
3. Troškovi osoblja (121 do 123)	120	149.225.757	127.366.806
a) Neto plaće i nadnice	121	89.831.247	80.189.724
b) Troškovi poreza i doprinosa iz plaća	122	38.370.564	28.391.696
c) Doprinosi na plaće	123	21.023.946	18.785.386
4. Amortizacija	124	23.755.370	26.017.332
5. Ostali troškovi	125	30.118.987	28.923.174
6. Vrijednosno usklađivanje (127+128)	126	22.961.033	35.351
a) dugotrajne imovine (osim financijske imovine)	127		
b) kratkotrajne imovine (osim financijske imovine)	128	22.961.033	35.351
7. Rezerviranja	129	95.645	0
8. Ostali poslovni rashodi	130	10.565.867	14.670.954
III. FINANIJSKI PRIHODI (132 do 136)	131	21.438.622	72.097.223
1. Kamate, tečajne razlike, dividende i slični prihodi iz odnosa s povezanim poduzetnicima	132	1.177.304	899.078
2. Kamate, tečajne razlike, dividende, slični prihodi iz odnosa s nepovezanim poduzetnicima i drugim osobama	133	20.240.773	49.119.832
3. Dio prihoda od pridruženih poduzetnika i sudjelujućih interesa	134	20.545	37.945
4. Nerealizirani dobiti (prihodi) od financijske imovine	135	0	21.290.738
5. Ostali financijski prihodi	136	0	749.630
IV. FINANIJSKI RASHODI (138 do 141)	137	38.964.249	112.533.631
1. Kamate, tečajne razlike i drugi rashodi s povezanim poduzetnicima	138	2.672.466	2.265.366
2. Kamate, tečajne razlike i drugi rashodi iz odnosa s nepovezanim poduzetnicima i drugim osobama	139	36.291.783	109.583.407
3. Nerealizirani gubici (rashodi) od financijske imovine	140	0	602.228
4. Ostali financijski rashodi	141	0	82.630
V. UDIO U DOBITI OD PRIDRUŽENIH PODUZETNIKA	142	85.300	76.485
VI. UDIO U GUBITKU OD PRIDRUŽENIH PODUZETNIKA	143		
VII. IZVANREDNI - OSTALI PRIHODI	144		
VIII. IZVANREDNI - OSTALI RASHODI	145		
IX. UKUPNI PRIHODI (111+131+142 + 144)	146	684.877.980	634.412.326
X. UKUPNI RASHODI (114+137+143 + 145)	147	617.623.412	612.536.800
XI. DOBIT ILI GUBITAK PRIJE OPOREZIVANJA (146-147)	148	67.254.568	21.875.526
1. Dobit prije oporezivanja (146-147)	149	67.254.568	21.875.526
2. Gubitak prije oporezivanja (147-146)	150	0	0
XII. POREZ NA DOBIT	151	-4.580.218	3.918.178
XIII. DOBIT ILI GUBITAK RAZDOBLJA (148-151)	152	71.834.786	17.957.348
1. Dobit razdoblja (149-151)	153	71.834.786	17.957.348
2. Gubitak razdoblja (151-148)	154	0	0

DODATAK RDG-u (popunjavanje poduzetnik koji sastavlja konsolidirani godišnji financijski izvještaj)			
XIV. DOBIT ILI GUBITAK RAZDOBLJA			
1. Pripisana imateljima kapitala matice	155		
2. Pripisana manjinskom interesu	156		
IZVJEŠTAJ O OSTALOJ SVEOBUHVAATNOJ DOBITI (popunjavanje poduzetnik obveznik primjene MSFI-a)			
I. DOBIT ILI GUBITAK RAZDOBLJA (= 152)	157	71.834.786	17.957.348
II. OSTALA SVEOBUHVAATNA DOBIT/GUBITAK PRIJE POREZA (159 do 165)	158	0	0
1. Tečajne razlike iz preračuna inozemnog poslovanja	159		
2. Promjene revalorizacijskih rezervi dugotrajne materijalne i	160		
3. Dobit ili gubitak s osnove ponovnog vrednovanja financijske	161		
4. Dobit ili gubitak s osnove učinkovite zaštite novčanog toka	162		
5. Dobit ili gubitak s osnove učinkovite zaštite neto ulaganja u inozemstvu	163		
6. Udio u ostaloj sveobuhvatnoj dobiti/gubitku pridruženih poduzetnika	164		
7. Aktuarski dobici/gubici po planovima definiranih primanja	165		
III. POREZ NA OSTALU SVEOBUHVAATNU DOBIT RAZDOBLJA	166		
IV. NETO OSTALA SVEOBUHVAATNA DOBIT ILI GUBITAK	167	0	0
V. SVEOBUHVAATNA DOBIT ILI GUBITAK RAZDOBLJA (157+167)	168	71.834.786	17.957.348
DODATAK Izvještaju o ostaloj sveobuhvatnoj dobiti (popunjavanje poduzetnik koji sastavlja konsolidirani godišnji financijski izvještaj)			
VI. SVEOBUHVAATNA DOBIT ILI GUBITAK RAZDOBLJA			
1. Pripisana imateljima kapitala matice	169		
2. Pripisana manjinskom interesu	170		

IZVJEŠTAJ O NOVČANOM TIJEKU - Indirektna metoda
u razdoblju _____. do _____.

Obveznik: _____			
Naziv pozicije	AOP oznaka	Prethodna godina	Tekuća godina
1	2	3	4
NOVČANI TIJEK OD POSLOVNIH AKTIVNOSTI			
1. Dobit prije poreza	001		
2. Amortizacija	002		
3. Povećanje kratkoročnih obveza	003		
4. Smanjenje kratkotrajnih potraživanja	004		
5. Smanjenje zaliha	005		
6. Ostalo povećanje novčanog tijeka	006		
I. Ukupno povećanje novčanog tijeka od poslovnih aktivnosti (001 do 006)	007	0	0
1. Smanjenje kratkoročnih obveza	008		
2. Povećanje kratkotrajnih potraživanja	009		
3. Povećanje zaliha	010		
4. Ostalo smanjenje novčanog tijeka	011		
II. Ukupno smanjenje novčanog tijeka od poslovnih aktivnosti (008 do 011)	012	0	0
A1) NETO POVEĆANJE NOVČANOG TIJEKA OD POSLOVNIH	013	0	0
A2) NETO SMANJENJE NOVČANOG TIJEKA OD POSLOVNIH	014	0	0
NOVČANI TIJEK OD INVESTICIJSKIH AKTIVNOSTI			
1. Novčani primici od prodaje dugotrajne materijalne i nematerijalne imovine	015		
2. Novčani primici od prodaje vlasničkih i dužničkih instrumenata	016		
3. Novčani primici od kamata	017		
4. Novčani primici od dividendi	018		
5. Ostali novčani primici od investicijskih aktivnosti	019		
III. Ukupno novčani primici od investicijskih aktivnosti (015 do 019)	020	0	0
1. Novčani izdaci za kupnju dugotrajne materijalne i nematerijalne imovine	021		
2. Novčani izdaci za stjecanje vlasničkih i dužničkih financijskih instrumenata	022		
3. Ostali novčani izdaci od investicijskih aktivnosti	023		
IV. Ukupno novčani izdaci od investicijskih aktivnosti (021 do 023)	024	0	0
B1) NETO POVEĆANJE NOVČANOG TIJEKA OD INVESTICIJSKIH	025	0	0
B2) NETO SMANJENJE NOVČANOG TIJEKA OD INVESTICIJSKIH	026	0	0
NOVČANI TIJEK OD FINACIJSKIH AKTIVNOSTI			
1. Novčani primici od izdavanja vlasničkih i dužničkih financijskih instrumenata	027		
2. Novčani primici od glavnice kredita, zadužnica, pozajmica i drugih posudbi	028		
3. Ostali primici od financijskih aktivnosti	029		
V. Ukupno novčani primici od financijskih aktivnosti (027 do 029)	030	0	0
1. Novčani izdaci za otplatu glavnice kredita i obveznica	031		
2. Novčani izdaci za isplatu dividendi	032		
3. Novčani izdaci za financijski najam	033		
4. Novčani izdaci za otkup vlastitih dionica	034		
5. Ostali novčani izdaci od financijskih aktivnosti	035		
VI. Ukupno novčani izdaci od financijskih aktivnosti (031 do 035)	036	0	0
C1) NETO POVEĆANJE NOVČANOG TIJEKA OD FINACIJSKIH	037	0	0
C2) NETO SMANJENJE NOVČANOG TIJEKA OD FINACIJSKIH	038	0	0
Ukupno povećanje novčanog tijeka (013 – 014 + 025 – 026 + 037 – 038)	039	0	0
Ukupno smanjenje novčanog tijeka (014 – 013 + 026 – 025 + 038 – 037)	040	0	0
Novac i novčani ekvivalenti na početku razdoblja	041		
Povećanje novca i novčanih ekvivalenata	042		
Smanjenje novca i novčanih ekvivalenata	043		
Novac i novčani ekvivalenti na kraju razdoblja	044	0	0

IZVJEŠTAJ O NOVČANOM TIJEKU - Direktna metoda
u razdoblju 01.01.2014 do 31.12.2014

Obveznik: JGL d.d.			
Naziv pozicije	AOP oznaka	Prethodna godina	Tekuća godina
1	2	3	4
NOVČANI TIJEK OD POSLOVNIH AKTIVNOSTI			
1. Novčani primici od kupaca	001	590.423.366	616.792.580
2. Novčani primici od tantijema, naknada, provizija i sl.	002	1.085	22.865
3. Novčani primici od osiguranja za naknadu šteta	003	198.700	337.951
4. Novčani primici s osnove povrata poreza	004	49.635.886	21.796.303
5. Ostali novčani primici	005	3.477.647	1.032.293
I. Ukupno novčani primici od poslovnih aktivnosti (001 do 005)	006	643.736.684	639.981.992
1. Novčani izdaci dobavljačima	007	426.311.097	397.881.109
2. Novčani izdaci za zaposlene	008	88.220.341	92.342.204
3. Novčani izdaci za osiguranje za naknade šteta	009		
4. Novčani izdaci za kamate	010	19.015.603	17.153.586
5. Novčani izdaci za poreze	011	69.371.782	70.328.382
6. Ostali novčani izdaci	012	5.068.641	5.622.918
II. Ukupno novčani izdaci od poslovnih aktivnosti (007 do 012)	013	607.987.464	583.328.199
A1) NETO POVEĆANJE NOVČANOG TIJEKA OD POSLOVNIH AKTIVNOSTI (006-013)	014	35.749.220	56.653.793
A2) NETO SMANJENJE NOVČANOG TIJEKA OD POSLOVNIH AKTIVNOSTI (013-006)	015	0	0
NOVČANI TIJEK OD INVESTICIJSKIH AKTIVNOSTI			
1. Novčani primici od prodaje dugotrajne materijalne i nematerijalne imovine	016	785.432	1.114.847
2. Novčani primici od prodaje vlasničkih i dužničkih instrumenata	017		
3. Novčani primici od kamata*	018	122.095	40.235
4. Novčani primici od dividendi*	019		
5. Ostali novčani primici od investicijskih aktivnosti	020	5.300.000	3.680.000
III. Ukupno novčani primici od investicijskih aktivnosti (016 do 020)	021	6.207.527	4.835.082
1. Novčani izdaci za kupnju dugotrajne materijalne i nematerijalne imovine	022	47.973.945	87.055.010
2. Novčani izdaci za stjecanje vlasničkih i dužničkih financijskih instrumenata	023	5.100.000	5.227.043
3. Ostali novčani izdaci od investicijskih aktivnosti	024	5.300.000	5.337.580
IV. Ukupno novčani izdaci od investicijskih aktivnosti (022 do 024)	025	58.373.945	97.619.633
B1) NETO POVEĆANJE NOVČANOG TIJEKA OD INVESTICIJSKIH AKTIVNOSTI (021-025)	026	0	0
B2) NETO SMANJENJE NOVČANOG TIJEKA OD INVESTICIJSKIH AKTIVNOSTI (025-021)	027	52.166.418	92.784.551
NOVČANI TIJEK OD FINACIJSKIH AKTIVNOSTI			
1. Novčani primici od izdavanja vlasničkih i dužničkih financijskih instrumenata	028	7.231.587	3.496.920
2. Novčani primici od glavnice kredita, zadužnica, pozajmica i drugih posudbi	029	146.619.893	168.768.498
3. Ostali primici od financijskih aktivnosti	030	11.424.492	712.447
V. Ukupno novčani primici od financijskih aktivnosti (028 do 030)	031	165.275.972	172.977.865
1. Novčani izdaci za otplatu glavnice kredita i obveznica	032	125.548.751	82.943.263
2. Novčani izdaci za isplatu dividendi	033	5.808.000	10.514.376
3. Novčani izdaci za financijski najam	034	6.254.264	31.695.397
4. Novčani izdaci za otkup vlastitih dionica	035	2.518.434	5.330.259
5. Ostali novčani izdaci od financijskih aktivnosti	036	11.263.545	90.779
VI. Ukupno novčani izdaci od financijskih aktivnosti (032 do 036)	037	151.392.994	130.574.074
C1) NETO POVEĆANJE NOVČANOG TIJEKA OD FINACIJSKIH AKTIVNOSTI (031-037)	038	13.882.978	42.403.791
C2) NETO SMANJENJE NOVČANOG TIJEKA OD FINACIJSKIH AKTIVNOSTI (037-031)	039	0	0
Ukupno povećanje novčanog tijeka (014 – 015 + 026 – 027 + 038 – 039)	040	0	6.273.033
Ukupno smanjenje novčanog tijeka (015 – 014 + 027 – 026 + 039 – 038)	041	2.534.220	0
Novac i novčani ekvivalenti na početku razdoblja	042	10.593.514	8.059.294
Povećanje novca i novčanih ekvivalenata	043		6.273.033
Smanjenje novca i novčanih ekvivalenata	044	2.534.220	
Novac i novčani ekvivalenti na kraju razdoblja	045	8.059.294	14.332.327

* Primici s osnove kamata i dividendi mogu se razvrstati kao i poslovne aktivnosti (MRS 7 Dodatak A)

IZVJEŠTAJ O PROMJENAMA KAPITALA
za razdoblje od 1.1.2014 do 31.12.2014

Naziv pozicije	AOP oznaka	Prethodna godina	Tekuća godina
1	2	3	4
1. Upisani kapital	001	58.310.000	117.908.000
2. Kapitalne rezerve	002	8.004.817	7.776.478
3. Rezerve iz dobiti	003	6.996.731	13.768.790
4. Zadržana dobit ili preneseni gubitak	004	242.467.258	235.807.210
5. Dobit ili gubitak tekuće godine	005	71.834.786	17.957.348
6. Revalorizacija dugotrajne materijalne imovine	006		
7. Revalorizacija nematerijalne imovine	007		
8. Revalorizacija financijske imovine raspoložive za prodaju	008		
9. Ostala revalorizacija	009		
10. Ukupno kapital i rezerve (AOP 001 do 009)	010	387.613.592	393.217.826
11. Tečajne razlike s naslova neto ulaganja u inozemno poslovanje	011		
12. Tekući i odgođeni porezi (dio)	012	4.580.218	-3.918.178
13. Zaštita novčanog tijeka	013		
14. Promjene računovodstvenih politika	014		
15. Ispravak značajnih pogrešaka prethodnog razdoblja	015	183.468	
16. Ostale promjene kapitala	016	67.514.221	9.522.412
17. Ukupno povećanje ili smanjenje kapitala (AOP 011 do 016)	017	72.277.907	5.604.234
17 a. Pripisano imateljima kapitala matice	018		
17 b. Pripisano manjinskom interesu	019		

Stavke koje umanjuju kapital upisuju se s negativnim predznakom

Podaci pod AOP oznakama 001 do 009 upisuju se kao stanje na datum bilance

Bilješke uz financijske izvještaje

(1) Bilješke uz financijske izvještaje sadrže dodatne i dopunske informacije koje nisu prezentirane u bilanci, računu dobiti i gubitka, izvještaju o novčanom tijeku i izvještaju o promjenama kapitala sukladno odredbama odgovarajućih standarda financijskog izvještavanja. (2) Bilješke uz godišnji financijski izvještaj objavljuju se u punom sadržaju sukladno odgovarajućim odredbama standarda financijskog izvještavanja.

Izjava o odgovornosti Uprave

Sukladno Zakonu o računovodstvu Republike Hrvatske, Uprava je dužna pobrinuti se da za svaku financijsku godinu budu sastavljeni financijski izvještaji u skladu s Međunarodnim standardima financijskog izvještavanja koji su utvrđeni od Europske komisije i objavljeni u službenom listu Europske unije, koji pružaju istinit i objektivan prikaz stanja u Društvu, kao i njegove rezultate poslovanja za navedeno razdoblje.

Nakon provedbe ispitivanja, Uprava opravdano očekuje da će Društvo u dogledno vrijeme raspolagati odgovarajućim resursima, te stoga pri sastavljanju financijskih izvještaja i dalje usvaja načelo vremenske neograničenosti poslovanja.

Odgovornosti Uprave pri izradi financijskih izvještaja obuhvaćaju sljedeće:

- odabir i dosljednu primjenu prikladnih računovodstvenih politika
- davanje opravdanih i razboritih prosudbi i procjena
- postupanje u skladu s važećim računovodstvenim standardima, uz objavljivanje i obrazloženje svih materijalno značajnih odstupanja u financijskim izvještajima te
- sastavljanje financijskih izvještaja pod pretpostavkom vremenske neograničenosti poslovanja, osim ako pretpostavka da će Društvo nastaviti poslovati nije primjerena.

Uprava je odgovorna za vođenje odgovarajućih računovodstvenih evidencija, koje u svakom trenutku s opravdanom točnošću prikazuju financijski položaj Društva. Također, Uprava je dužna pobrinuti se da financijski izvještaji budu u skladu sa Zakonom o računovodstvu. Pored toga, Uprava je odgovorna za čuvanje imovine Društva te za poduzimanje opravdanih koraka za sprječavanje i otkrivanje prijevare i drugih nepravilnosti.

Rijeka, 20. ožujak 2014. godine

Za i u ime Uprave

13
JGL d.d.
Svilno 20 Rijeka

Ivo Usmiani, mr. pharm. spec.



JGL d. d., Rijeka

**IZVJEŠĆE O OBAVLJENOJ REVIZIJI
GODIŠNJIH FINANCIJSKIH IZVJEŠTAJA I GODIŠNJEG IZVJEŠĆA
ZA 2014. GODINU**

RIJEKA, OŽUJAK 2015. GODINE

SADRŽAJ

Izjava o odgovornosti Uprave i Izvršnih direktora	2
Izvešće neovisnog revizora dioničarima JGL d.d., Rijeka	3
Nestandardni godišnji financijski izvještaji	
Bilanca	6
Račun dobiti i gubitka s izvještajem o ostaloj sveobuhvatnoj dobiti	9
Izveštaj o novčanom tijeku	11
Izveštaj o promjenama kapitala	13
Bilješke	14
Godišnje izvješće	42

Izjava o odgovornosti Uprave i Izvršnih direktora

Sukladno Zakonu o računovodstvu Republike Hrvatske, Uprava i Izvršni direktori dužni su pobrinuti se da za svaku financijsku godinu budu sastavljeni financijski izvještaji u skladu s Međunarodnim standardima financijskog izvještavanja koji su utvrđeni od Europske komisije i objavljeni u službenom listu Europske unije, koji pružaju istinit i objektivan prikaz stanja u Društvu, kao i njegove rezultate poslovanja za navedeno razdoblje.

Nakon provedbe ispitivanja, Uprava i Izvršni direktori opravdano očekuju da će Društvo u dogledno vrijeme raspolagati odgovarajućim resursima, te stoga pri sastavljanju financijskih izvještaja i dalje usvajaju načelo vremenske neograničenosti poslovanja.


Odgovornosti Uprave i Izvršnih direktora pri izradi financijskih izvještaja obuhvaćaju sljedeće:

- odabir i dosljednu primjenu prikladnih računovodstvenih politika
- davanje opravdanih i razboritih prosudbi i procjena
- postupanje u skladu s važećim računovodstvenim standardima, uz objavljivanje i obrazloženje svih materijalno značajnih odstupanja u financijskim izvještajima te
- sastavljanje financijskih izvještaja pod pretpostavkom vremenske neograničenosti poslovanja, osim ako pretpostavka da će Društvo nastaviti poslovati nije primjerena.

Uprava i Izvršni direktori su odgovorni za vođenje odgovarajućih računovodstvenih evidencija, koje u svakom trenutku s opravdanom točnošću prikazuju financijski položaj Društva. Također, Uprava i Izvršni direktori su dužni pobrinuti se da financijski izvještaji budu u skladu sa Zakonom o računovodstvu. Pored toga, Uprava i Izvršni direktori su odgovorni za čuvanje imovine Društva te za poduzimanje opravdanih koraka za sprječavanje i otkrivanje prijevare i drugih nepravilnosti.

Rijeka, 19. ožujak 2015. godine

Za JGL d.d.



Ivo Usmani, Uprava



Jasmin Huljaj, Glavni izvršni direktor



Dražen Jakšić, Izvršni direktor



IZVJEŠĆE NEOVISNOG REVIZORA DIONIČARIMA JGL d.d., Rijeka

Izvješće o financijskim izvještajima

Obavili smo reviziju priloženih financijskih izvještaja JGL d.d., Rijeka koji obuhvaćaju bilancu na dan 31. prosinca 2014. godine, račun dobiti i gubitka s izvještajem o ostaloj sveobuhvatnoj dobiti, izvještaj o novčanom toku i izvještaj o promjenama kapitala za tada završenu godinu, te sažetak značajnih računovodstvenih politika i drugih objašnjavajućih informacija (koji su priloženi na stranicama od 5 do 41).

Odgovornost Uprave i Izvršnih direktora za financijske izvještaje

Uprava i Izvršni direktori su odgovorni za sastavljanje financijskih izvještaja koji pružaju istinit i objektivan prikaz u skladu sa Zakonom o računovodstvu i Međunarodnim standardima financijskog izvještavanja koji su utvrđeni od Europske komisije i objavljeni u službenom listu Europske unije i za one interne kontrole za koje Uprava i Izvršni direktori odrede da su potrebne za omogućavanje sastavljanja financijskih izvještaja koji su bez značajnog pogrešnog prikazivanja uslijed prijevare ili pogreške.

Revizorova odgovornost

Naša je odgovornost izraziti mišljenje o tim financijskim izvještajima temeljeno na našoj reviziji. Reviziju smo obavili u skladu s Međunarodnim revizijskim standardima. Ti standardi zahtijevaju da postupamo u skladu s etičkim zahtjevima i planiramo te obavimo reviziju kako bismo stekli razumno uvjerenje o tome jesu li financijski izvještaji bez značajnog pogrešnog prikazivanja.

Revizija uključuje obavljanje postupaka radi dobivanja revizijskih dokaza o iznosima i objavama u financijskim izvještajima. Odabrani postupci ovise o revizorovoj prosudbi, kao i o procjeni rizika značajnog pogrešnog prikazivanja financijskih izvještaja uslijed prijevare ili pogreške. U stvaranju tih procjena rizika, revizor razmatra interne kontrole relevantne za subjektovo sastavljanje financijskih izvještaja koji pružaju istinit i objektivni prikaz kako bi se oblikovali revizijski postupci koji su primjereni u okolnostima, ali ne i za namjenu izražavanja mišljenja o učinkovitosti internih kontrola poslovnog subjekta. Revizija također uključuje ocjenjivanje primjerenosti primijenjenih računovodstvenih politika i razumnosti računovodstvenih procjena koje je stvorio menadžment, kao i ocjenjivanje cjelokupne prezentacije financijskih izvještaja.

Vjerujemo da su revizijski dokazi koje smo pribavili dostatni i primjereni da osiguraju osnovu za naše revizijsko mišljenje.

Osim toga, pročitali smo priloženo godišnje izvješće JGL d.d., Rijeka za 2014. godinu kako bi mogli izraziti mišljenje o sukladnosti godišnjeg izvješća s priloženim financijskim izvještajima JGL d.d., Rijeka za 2014. godinu.

Mišljenje

Prema našem mišljenju, financijski izvještaji istinito i objektivno prikazuju financijski položaj JGL d.d., Rijeka na dan 31. prosinca 2014. godine, njegovu financijsku uspješnost i njegove novčane tokove za tada završenu godinu u skladu sa Zakonom o računovodstvu i Međunarodnim standardima financijskog izvještavanja koji su utvrđeni od Europske komisije i objavljeni u službenom listu Europske unije.

Isticanje pitanja

Bez utjecaja na izraženo mišljenje ističemo sljedeće:

/i/ Skrećemo pozornost na Bilješku 6b., u kojoj je navedeno da je tijekom 2014. godine izvršena procjena vijeka trajanja uredskog namještaja te je utvrđeno da je vijek od 5 godina podcijenjen i da je realan vijek trajanja 10 godina. Efekt ove promjene očitovao se u manjem trošku amortizacije namještaja u iznosu od 263.184 kn u odnosu na prethodno razdoblje.

Nadalje, tijekom 2014. godine donesena je odluka o promjeni, smanjenju limita za računovodstveno razlikovanje sitnog inventara od dugotrajne imovine sa 3.500 kn na 1.000 kn. Efekt promjene limita je smanjeni trošak jednokratnog otpisa sitnog inventara i povećani trošak amortizacije što daje neto smanjenje troškova u iznosu od 568.385 kn u odnosu na prethodno razdoblje.

Ukupni efekt gore navedenih promjena iznosi 831.569 kn manje iskazanih troškova za 2014. godinu u odnosu na prethodno razdoblje.

/ii/ U Bilješci 6e. navedeno je da je tijekom 2014. godine realizirano ulaganje u dugotrajnu financijsku imovinu kroz uplatu osnivačkog uloga društva JGL d.o.o. Beograd – Sopot u iznosu 379.488 kn i dokapitalizaciju istog društva u iznosu od 5.069.351 kn te dokapitalizaciju društva Jadran Galenski Laboratorij d.o.o. Beograd u iznosu od 4.847.555 kn.

/iii/ Nadalje, u Bilješkama 7a .i 17., navedeno je da zaliha gotovih proizvoda u 2014. godini iznosi 100.558.468 kn (u 2013. godini 60.788.388 kn). Povećanje vrijednosti zaliha gotovih proizvoda u odnosu na prethodno razdoblje iznosi 39.780.080 kn. Tako veliki porast je rezultat naglog slabljenja rublje u prosincu 2014. Zbog ugovornih odredbi i carinskih propisa u Rusiji cijene nije moguće mijenjati u relativno kratkom roku, te tvrtka u prosincu nije isporučivala robu u Rusiju. Iz tog razloga je došlo do velikog povećanja zaliha gotovih proizvoda, a samim time i promjene vrijednosti zaliha istih u računu dobiti i gubitka.

/iv/ Nadalje, u Bilješci 29. - Događaji nakon datuma bilance, objavljeno je sljedeće:

- Društvo je 22.1.2015. potpisalo Ugovor o kreditu s Europskom bankom za obnovu i razvoj (EBRD) na iznos od 20.000.000 EUR. Odobreni kredit je namijenjen za obrtna sredstva, te se njime planiraju zatvoriti krediti u poslovnim bankama zbog čega ovaj kredit ne predstavlja povećanje obveze prema financijskim institucijama. Kredit će biti u dvije tranše, prva tranša od 12 milijuna eura imati će početak od godine dana nakon čega će se u polugodišnjim ratama otplaćivati 50% tranše do 2018., te preostalih 50% u 2019. godini. Druga tranša od 8 milijuna eura je revolving kredit na 5 godina i isplatiti će se u potpunosti u 2019. godini, s time da je ovu tranšu potrebno vratiti u potpunosti na 2 tjedna u lipnju svake godine.

- Društvo je 6.2.2015. godine uplatilo 600.000 kn i 4.3.2015. godine 6.000.000 kn u kapitalne rezerve ovisnog društva Adrialab d.o.o Rijeka.

Izvješće o drugim zakonskim zahtjevima

Mišljenje o sukladnosti s propisima koji uređuju poslovanje

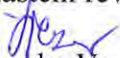
Prema našem mišljenju priloženi financijski izvještaji su u skladu s onim propisima koji uređuju poslovanje JGL d.d., Rijeka za koje je, prema točki 6.a MRevS-u 250 Revizorovo razmatranje sukladnosti sa zakonima i regulativama, opće prihvaćeno da imaju izravni učinak na određivanje značajnih iznosa i objava u financijskim izvještajima i ništa nas nije upozoravalo na mogućnost da povjerujemo kako priloženi financijski izvještaji nisu sukladni ostalim propisima koji uređuju poslovanje JGL d.d., Rijeka.

Mišljenje o sukladnosti godišnjeg izvješća s financijskim izvještajima

Prema našem mišljenju informacije sadržane u priloženom godišnjem izvješću za koje se sastavljaju financijski izvještaji su u skladu s priloženim financijskim izvještajima JGL d.d., Rijeka.

U Rijeci, 19. ožujak 2015. godine

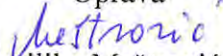
Ovlašteni revizor


Jadranka Vezmar, dipl. oec.

REV-RI
d.o.o. Rijeka

REV-RI d.o.o. Rijeka
Užarska 17/II

Uprava


Bošiljka Meštrović, dipl. oec.

BILANCA
Stanje na dan 31.12.2014.

Naziv pozicije	R.br. bilješke	Prethodna godina (neto)	Tekuća godina (neto)
AKTIVA			
A) POTRAŽIVANJA ZA UPISANI A NEUPLAĆENI KAPITAL			
B) DUGOTRAJNA IMOVINA	6	365.264.088	476.714.199
I. NEMATERIJALNA IMOVINA	6a	31.874.941	33.925.118
1. Izdaci za razvoj		7.770.077	7.078.096
2. Koncesije, patenti, licencije, robne i uslužne marke, softver i ostala prava		12.075.295	11.111.400
3. Goodwill			
4. Predujmovi za nabavu nematerijalne imovine			
5. Nematerijalna imovina u pripremi		12.029.569	15.735.622
6. Ostala nematerijalna imovina			
II. MATERIJALNA IMOVINA	6b,c,d	291.991.522	394.876.754
1. Zemljište		4.915.132	5.325.452
2. Građevinski objekti		58.571.901	72.638.646
3. Postrojenja i oprema		89.535.751	104.109.650
4. Alati, pogonski inventar i transportna imovina		11.358.721	11.791.690
5. Biološka imovina			
6. Predujmovi za materijalnu imovinu		12.686.711	8.252.605
7. Materijalna imovina u pripremi		111.829.170	187.934.668
8. Ostala materijalna imovina		604.080	598.920
9. Ulaganje u nekretnine		2.490.056	4.225.123
III. DUGOTRAJNA FINACIJSKA IMOVINA	6e	36.633.939	47.066.819
1. Udjeli (dionice) kod povezanih poduzetnika		35.257.987	45.554.382
2. Dani zajmovi povezanim poduzetnicima			
3. Sudjelujući interesi (udjeli)		1.140.147	1.200.147
4. Zajmovi dani poduzetnicima u kojima postoje sudjelujući interesi			
5. Ulaganja u vrijednosne papire			
6. Dani zajmovi, depoziti i slično			
7. Ostala dugotrajna financijska imovina			
8. Ulaganja koja se obračunavaju metodom udjela		235.805	312.290
IV. POTRAŽIVANJA		0	0
1. Potraživanja od povezanih poduzetnika			
2. Potraživanja po osnovi prodaje na kredit			
3. Ostala potraživanja			
V. ODGOĐENA POREZNA IMOVINA	6f	4.763.686	845.508
C) KRATKOTRAJNA IMOVINA	7	566.670.098	552.465.354
I. ZALIHE	7a	150.026.836	181.874.192
1. Sirovine i materijal		61.717.075	50.764.056
2. Proizvodnja u tijeku			
3. Gotovi proizvodi		60.778.388	100.558.468
4. Trgovačka roba		1.504.076	1.288.154
5. Predujmovi za zalihe			
6. Dugotrajna imovina namijenjena prodaji		26.027.297	29.263.514
7. Biološka imovina			
II. POTRAŽIVANJA	7b	407.613.831	333.194.869
1. Potraživanja od povezanih poduzetnika		60.741.989	41.019.561
2. Potraživanja od kupaca		337.588.922	264.000.526
3. Potraživanja od sudjelujućih poduzetnika			


4. Potraživanja od zaposlenika i članova poduzetnika		22.150	20.514
5. Potraživanja od države i drugih institucija		7.968.178	14.787.873
6. Ostala potraživanja		1.292.592	13.366.395
III. KRATKOTRAJNA FINANCIJSKA IMOVINA	7c	970.137	23.063.966
1. Udjeli (dionice) kod povezanih poduzetnika			
2. Dani zajmovi povezanim poduzetnicima		278.000	1.936.753
3. Sudjelujući interesi (udjeli)			
4. Zajmovi dani poduzetnicima u kojima postoje sudjelujući interesi			
5. Ulaganja u vrijednosne papire		500.000	0
6. Dani zajmovi, depoziti i slično		192.137	241.107
7. Ostala financijska imovina		0	20.886.106
IV. NOVAC U BANC I BLAGAJNI	7d	8.059.294	14.332.327
D) PLAĆENI TROŠKOVI BUDUĆEG RAZDOBLJA I OBRAČUNATI PRIHODI	8	7.697.728	5.636.785
E) UKUPNO AKTIVA		939.631.914	1.034.816.338
F) IZVANBILANČNI ZAPISI	15	83.670.947	352.302.753
PASIVA			
A) KAPITAL I REZERVE	9	387.613.592	393.217.826
I. TEMELJNI (UPISANI) KAPITAL		58.310.000	117.908.000
II. KAPITALNE REZERVE		8.004.817	7.776.478
III. REZERVE IZ DOBITI		6.996.731	13.768.790
1. Zakonske rezerve		3.000.000	6.000.000
2. Rezerve za vlastite dionice		2.269.752	8.110.811
3. Vlastite dionice i udjeli (odbitna stavka)		413.800	2.482.800
4. Statutarne rezerve			
5. Ostale rezerve		2.140.779	2.140.779
IV. REVALORIZACIJSKE REZERVE			
V. ZADRŽANA DOBIT ILI PRENESENI GUBITAK		242.467.258	235.807.210
1. Zadržana dobit		242.467.258	235.807.210
2. Preneseni gubitak			
VI. DOBIT ILI GUBITAK POSLOVNE GODINE		71.834.786	17.957.348
1. Dobit poslovne godine		71.834.786	17.957.348
2. Gubitak poslovne godine			
VII. MANJINSKI INTERES			
B) REZERVIRANJA	10	1.012.986	940.947
1. Rezerviranja za mirovine, otpremnine i slične obveze		1.012.986	940.947
2. Rezerviranja za porezne obveze			
3. Druga rezerviranja			
C) DUGOROČNE OBVEZE	11	320.665.943	349.274.628
1. Obveze prema povezanim poduzetnicima			
2. Obveze za zajmove, depozite i slično			
3. Obveze prema bankama i drugim financijskim institucijama	11a	181.053.276	209.493.961
4. Obveze za predujmove			
5. Obveze prema dobavljačima			
6. Obveze po vrijednosnim papirima	11b	139.612.667	139.780.667
7. Obveze prema poduzetnicima u kojima postoje sudjelujući interesi			
8. Ostale dugoročne obveze			
9. Odgođena porezna obveza			
D) KRATKOROČNE OBVEZE	12	213.749.448	269.306.319
1. Obveze prema povezanim poduzetnicima	12a	6.129.168	6.416.255
2. Obveze za zajmove, depozite i slično			

3. Obveze prema bankama i drugim financijskim institucijama	12b	83.057.191	145.824.880
4. Obveze za predujmove	12c	644.719	324.651
5. Obveze prema dobavljačima	12d	90.004.198	105.943.902
6. Obveze po vrijednosnim papirima	12e	3.320.000	1.900.000
7. Obveze prema poduzetnicima u kojima postoje sudjelujući interesi	12f	98.871	127.037
8. Obveze prema zaposlenicima	12g	13.046.189	3.029.489
9. Obveze za poreze, doprinose i slična davanja	12h	17.183.683	4.932.074
10. Obveze s osnove udjela u rezultatu	12i	21.000	26.400
11. Obveze po osnovi dugotrajne imovine namijenjene prodaji			
12. Ostale kratkoročne obveze	12j	244.429	781.631
E) ODGOĐENO PLAĆANJE TROŠKOVA I PRIHOD BUDUĆEGA RAZDOBLJA	14	16.589.945	22.076.618
F) UKUPNO – PASIVA		939.631.914	1.034.816.338
G) IZVANBILANČNI ZAPISI	15	83.670.947	352.302.753

13
JGL d.d.
MP
Svilno 20 Rijeka



Jasmin Huljaj, Glavni izvršni direktor



Dražen Jakšić, Izvršni direktor

**RAČUN DOBITI I GUBITKA S IZVJEŠTAJEM O OSTALOJ SVEOBUHVAATNOJ
DOBITI**

Za razdoblje 01.01.2014. do 31.12.2014.


Naziv pozicije	R.br. bilješke	Prethodna godina	Tekuća godina
I. POSLOVNI PRIHODI	16	663.354.058	562.238.618
1. Prihodi od prodaje		654.454.802	524.970.548
2. Ostali poslovni prihodi		8.899.256	37.268.070
II. POSLOVNI RASHODI	17	578.659.163	500.003.169
1. Promjene vrijednosti zaliha proizvodnje u tijeku i gotovih proizvoda		-271.703	-39.780.080
2. Materijalni troškovi		342.208.207	342.769.632
a) Troškovi sirovina i materijala		189.148.964	185.464.148
b) Troškovi prodane robe		2.992.978	3.304.900
c) Ostali vanjski troškovi		150.066.265	154.000.584
3. Troškovi osoblja		149.225.757	127.366.806
a) Neto plaće i nadnice		89.831.247	80.189.724
b) Troškovi poreza i doprinosa iz plaća		38.370.564	28.391.696
c) Doprinosi na plaće		21.023.946	18.785.386
4. Amortizacija		23.755.370	26.017.332
5. Ostali troškovi		30.118.987	28.923.174
6. Vrijednosno usklađivanje		22.961.033	35.351
a) dugotrajne imovine (osim financijske imovine)			
b) kratkotrajne imovine (osim financijske imovine)		22.961.033	35.351
7. Rezerviranja		95.645	0
8. Ostali poslovni rashodi		10.565.867	14.670.954
III. FINANCIJSKI PRIHODI	18	21.438.622	72.097.223
1. Kamate, tečajne razlike, dividende i slični prihodi iz odnosa s povezanim poduzetnicima		1.177.304	899.078
2. Kamate, tečajne razlike, dividende, slični prihodi iz odnosa s nepovezanim poduzetnicima i drugim osobama		20.240.773	49.119.832
3. Dio prihoda od pridruženih poduzetnika i sudjelujućih interesa		20.545	37.945
4. Nerealizirani dobiti (prihodi) od financijske imovine		0	21.290.738
5. Ostali financijski prihodi		0	749.630
IV. FINANCIJSKI RASHODI	19	38.964.249	112.533.631
1. Kamate, tečajne razlike i drugi rashodi s povezanim poduzetnicima		2.672.466	2.265.366
2. Kamate, tečajne razlike i drugi rashodi iz odnosa s nepovezanim poduzetnicima i drugim osobama		36.291.783	109.583.407
3. Nerealizirani gubici (rashodi) od financijske imovine		0	602.228
4. Ostali financijski rashodi		0	82.630
V. UDIO U DOBITI OD PRIDRUŽENIH PODUZETNIKA	20	85.300	76.485
VI. UDIO U GUBITKU OD PRIDRUŽENIH PODUZETNIKA			
VII. IZVANREDNI - OSTALI PRIHODI			
VIII. IZVANREDNI - OSTALI RASHODI			
IX. UKUPNI PRIHODI		684.877.980	634.412.326
X. UKUPNI RASHODI		617.623.412	612.536.800
XI. DOBIT ILI GUBITAK PRIJE OPOREZIVANJA	22	67.254.568	21.875.526
1. Dobit prije oporezivanja		67.254.568	21.875.526
2. Gubitak prije oporezivanja		0	0
XII. POREZ NA DOBIT	22	-4.580.218	3.918.178
XIII. DOBIT ILI GUBITAK RAZDOBLJA	22	71.834.786	17.957.348

1. Dobit razdoblja		71.834.786	17.957.348
2. Gubitak razdoblja		0	0
IZVJEŠTAJ O OSTALOJ SVEOBUHVAATNOJ DOBITI			
I. DOBIT ILI GUBITAK RAZDOBLJA		71.834.786	17.957.348
II. OSTALA SVEOBUHVAATNA DOBIT/GUBITAK PRIJE POREZA		0	0
1. Tečajne razlike iz preračuna inozemnog poslovanja			
2. Promjene revalorizacijskih rezervi dugotrajne materijalne i nematerijalne imovine			
3. Dobit ili gubitak s osnove ponovnog vrednovanja financijske imovine raspoložive za prodaju			
4. Dobit ili gubitak s osnove učinkovite zaštite novčanog toka			
5. Dobit ili gubitak s osnove učinkovite zaštite neto ulaganja u inozemstvu			
6. Udio u ostaloj sveobuhvatnoj dobiti/gubitku pridruženih poduzetnika			
7. Aktuarski dobici/gubici po planovima definiranih primanja			
III. POREZ NA OSTALU SVEOBUHVAATNU DOBIT RAZDOBLJA			
IV. NETO OSTALA SVEOBUHVAATNA DOBIT ILI GUBITAK RAZDOBLJA		0	0
V. SVEOBUHVAATNA DOBIT ILI GUBITAK RAZDOBLJA	23	71.834.786	17.957.348

13
JGL d.d.
Svilno 2017. godišnjaka



Jasmin Huljaj, Glavni izvršni direktor



Dražen Jakšić, Izvršni direktor

IZVJEŠTAJ O NOVČANOM TIJEKU
u razdoblju od 01.01.2014. do 31.12.2014.

Naziv pozicije	R.br. blijsške	Prethodna godina	Tekuća godina
NOVČANI TIJEK OD POSLOVNIH AKTIVNOSTI			
1. Novčani primici od kupaca		590.423.366	616.792.580
2. Novčani primici od tantijema, naknada, provizija i sl.		1.085	22.865
3. Novčani primici od osiguranja za naknadu šteta		198.700	337.951
4. Novčani primici s osnove povrata poreza		49.635.886	21.796.303
5. Ostali novčani primici		3.477.647	1.032.293
I. Ukupno novčani primici od poslovnih aktivnosti		643.736.684	639.981.992
1. Novčani izdaci dobavljačima		426.311.097	397.881.109
2. Novčani izdaci za zaposlene		88.220.341	92.342.204
3. Novčani izdaci za osiguranje za naknade šteta			
4. Novčani izdaci za kamate		19.015.603	17.153.586
5. Novčani izdaci za poreze		69.371.782	70.328.382
6. Ostali novčani izdaci		5.068.641	5.622.918
II. Ukupno novčani izdaci od poslovnih aktivnosti		607.987.464	583.328.199
A1) NETO POVEĆANJE NOVČANOG TIJEKA OD POSLOVNIH AKTIVNOSTI	24	35.749.220	56.653.793
A2) NETO SMANJENJE NOVČANOG TIJEKA OD POSLOVNIH AKTIVNOSTI		0	0
NOVČANI TIJEK OD INVESTICIJSKIH AKTIVNOSTI			
1. Novčani primici od prodaje dugotrajne materijalne i nematerijalne imovine		785.432	1.114.847
2. Novčani primici od prodaje vlasničkih i dužničkih instrumenata			
3. Novčani primici od kamata		122.095	40.235
4. Novčani primici od dividendi			
5. Ostali novčani primici od investicijskih aktivnosti		5.300.000	3.680.000
III. Ukupno novčani primici od investicijskih aktivnosti		6.207.527	4.835.082
1. Novčani izdaci za kupnju dugotrajne materijalne i nematerijalne imovine		47.973.945	87.055.010
2. Novčani izdaci za stjecanje vlasničkih i dužničkih financijskih instrumenata		5.100.000	5.227.043
3. Ostali novčani izdaci od investicijskih aktivnosti		5.300.000	5.337.580
IV. Ukupno novčani izdaci od investicijskih aktivnosti		58.373.945	97.619.633
B1) NETO POVEĆANJE NOVČANOG TIJEKA OD INVESTICIJSKIH AKTIVNOSTI		0	0
B2) NETO SMANJENJE NOVČANOG TIJEKA OD INVESTICIJSKIH AKTIVNOSTI	24	52.166.418	92.784.551
NOVČANI TIJEK OD FINANCIJSKIH AKTIVNOSTI			
1. Novčani primici od izdavanja vlasničkih i dužničkih financijskih instrumenata		7.231.587	3.496.920
2. Novčani primici od glavnice kredita, zadužnica, pozajmica i drugih posudbi		146.619.893	168.768.498
3. Ostali primici od financijskih aktivnosti		11.424.492	712.447
V. Ukupno novčani primici od financijskih aktivnosti		165.275.972	172.977.865
1. Novčani izdaci za otplatu glavnice kredita i obveznica		125.548.751	82.943.263
2. Novčani izdaci za isplatu dividendi		5.808.000	10.514.376
3. Novčani izdaci za financijski najam		6.254.264	31.695.397
4. Novčani izdaci za otkup vlastitih dionica		2.518.434	5.330.259
5. Ostali novčani izdaci od financijskih aktivnosti		11.263.545	90.779
VI. Ukupno novčani izdaci od financijskih aktivnosti		151.392.994	130.574.074

C1) NETO POVEĆANJE NOVČANOG TIJEKA OD FINACIJSKIH AKTIVNOSTI)	24	13.882.978	42.403.791
C2) NETO SMANJENJE NOVČANOG TIJEKA OD FINACIJSKIH AKTIVNOSTI)		0	0
Ukupno povećanje novčanog tijeka		0	6.273.033
Ukupno smanjenje novčanog tijeka		2.534.220	0
Novac i novčani ekvivalenti na početku razdoblja		10.593.514	8.059.294
Povećanje novca i novčanih ekvivalenata	24	0	6.273.033
Smanjenje novca i novčanih ekvivalenata		2.534.220	0
Novac i novčani ekvivalenti na kraju razdoblja		8.059.294	14.332.327

13
JGL ~~MP.~~
Svilno 20 Rijeka



Jasmin Huljaj, Glavni izvršni direktor



Dražen Jakšić, Izvršni direktor


IZVJEŠTAJ O PROMJENAMA KAPITALA NA DAN 31.12.2014.

Pozicija	Temeljni (upisani) kapital	Kapitalne rezerve	Rezerve iz dobiti	Zadržana dobit ili preneseni gubitak	Dobit ili gubitak poslovne godine	Kapital i rezerve
Bilješka						25
31.12. prethodne godine	58.310.000	8.004.817	6.996.731	242.467.258	71.834.786	387.613.592
Upis nove emisije dionica	644.000	61.806.920				62.450.920
Reinvestirana dobit	58.954.000					58.954.000
Povećanje zakonskih rezervi			3.000.000			3.000.000
Donos sa dobiti prethodne godine				67.254.568		67.254.568
Donos rezultata poslovne godine					21.875.526	21.875.526
Greška prethodnog razdoblja				0	0	0
Rezultat tekuće godine iz privremenih razlika				4.580.218	0	4.580.218
Transakcije s vlastitim dionica		690.800	5.841.059	0		6.531.859
Ukupno povećanje	59.598.000	62.497.720	8.841.059	71.834.786	21.875.526	224.647.091
Prijenos na zadržanu dobit				0	67.254.568	67.254.568
Prijenos na zadržanu dobit iz privremenih razlika				0	4.580.218	4.580.218
Prijenos na obavezu za dividende				10.519.776		10.519.776
Prijenos na reinvestiranu dobit	0			58.954.000	0	58.954.000
Prijenos na upisani kapital		58.954.000				58.954.000
Prijenos na zakonske rezerve				3.000.000		3.000.000
Rezultat tekuće godine iz privremenih razlika					3.918.178	3.918.178
Transakcije s vlastitim dionica		3.772.059	2.069.000	6.021.058		11.862.117
Ukupno smanjenje	0	62.726.059	2.069.000	78.494.834	75.752.964	219.042.857
Neto promjena	59.598.000	-228.339	6.772.059	-6.660.048	-53.877.438	5.604.234
Tekuće razdoblje	117.908.000	7.776.478	13.768.790	235.807.210	17.957.348	393.217.826

13
JGL d.d. MP
Svilno 20 Rijeka



Jasmin Huljaj, Glavni izvršni direktor



Dražen Jakšić, Izvršni direktor

**BILJEŠKE UZ GODIŠNJE FINACIJSKE IZVJEŠTAJE
ZA 2014. GODINU**

1. OPĆI PODACI

JADRAN – GALENSKI LABORATORIJ dioničko društvo za proizvodnju i promet farmaceutskih i kozmetičkih proizvoda Rijeka, Svilno 20 upisano je u registar Trgovačkog suda u Rijeci 2.5.1991. u registarskom ulošku s matičnim brojem subjekta 040004561. OIB je 20950636972. Društvo je 24.10.2011. godine promijenilo skraćeni naziv koji sada glasi JGL d.d. Društvo je 10.2.2012. promijenilo dugi naziv koji sada glasi JADRAN – GALENSKI LABORATORIJ d.d. Društvo je 6.11.2013. godine promijenilo adresu sjedišta koja sada glasi Svilno 20, Rijeka.

Najznačajnije djelatnosti za koje je društvo registrirano su: proizvodnja farmaceutskih preparata, proizvodnja osnovnih farmaceutskih sirovina, proizvodnja ostalih kemijskih proizvoda te proizvodnja parfema i toaletno-kozmetičkih preparata.

2. OKVIR IZVJEŠTAVANJA

Financijski izvještaji Društva sastavljeni su u skladu sa Zakonom o računovodstvu (Nar. nov., br. 109/07 i 54/13) i Međunarodnim standardima financijskog izvještavanja koji su utvrđeni od Europske komisije i objavljeni u službenom listu Europske unije.

Struktura i sadržaj prikazanih financijskih izvještaja u skladu je s odredbama MRS 1. Financijski izvještaji reklasificirani su prema zahtjevima Pravilnika o strukturi i sadržaju financijskih izvještaja (Nar. nov., br. 38/08., 12/09. i 130/10).

Društvo je tijekom godine usvojilo sljedeće nove i dopunjene MSFI-je i smjernice Odbora za tumačenje međunarodnog financijskog izvještavanja (IFRIC) koji su odobreni od EU. U NN br. 45. od 16. travnja 2013. objavljena je Odluka o izmjenama i dopunama Odluke o objavljivanju Međunarodnih standarda financijskog izvješćivanja.

- Dodatak MRS-u 1 Presentiranje financijskih izvještaja vezano za ostalu sveobuhvatnu dobit (na snazi za godišnja razdoblja koja počinju na dan ili nakon 1. srpnja 2012. godine). Glavna promjena koja je rezultat ovog dodatka je zahtjev da subjekti grupiraju stavke prikazane u ostaloj sveobuhvatnoj dobiti na osnovu toga je li ih naknadno moguće reklasificirati u račun dobiti i gubitka. Dodatak utječe samo na prezentaciju i zbog toga nije imao utjecaj na financijski položaj ili rezultat Društva.
- Dodatak MRS-u 19 Primanja zaposlenih (na snazi za godišnja razdoblja koja počinju na dan ili nakon 1. siječnja 2013. godine). Značajno mijenja priznavanje i mjerenje troška definiranih mirovina i otpremnina kao i objave za sva primanja zaposlenih. Standard zahtijeva priznavanje svih promjena u neto obvezi/(imovini) za definirana primanja, kada do njih dođe, kako slijedi: (i) troškove usluga i neto kamatu u računu dobiti i gubitka, i (ii) ponovno mjerenje u ostaloj sveobuhvatnoj dobiti
- Dodatak MSFI-ju 1 Prva primjena, vezano uz državne zajmove (na snazi za godišnja razdoblja koja počinju na dan ili nakon 1. siječnja 2013. godine). Ovaj dodatak pojašnjava način na koji subjekt koje prvi put primjenjuje MSFI iskazuje državni zajam odobren uz kamatu nižu od tržišne prilikom prijelaza na MSFI. Također dodaje izuzeće od retroaktivne primjene MSFI za subjekte koji prvi put primjenjuju MSFI kao i za subjekte koji ih ne primjenjuju prvi put kada je zahtjev za objavom uključen u MRS 20 izdan u 2008. godini. Ovaj dodatak nije primjenjiv za poslovanje Društva jer Društvo ne primjenjuje MSFI-je prvi put.

- *Dodatak MSFI-ju 7 Financijski instrumenti: Objavljivanja vezana uz prijeboj imovine i obveza (na snazi za godišnja razdoblja koja počinju na dan ili nakon 1. siječnja 2013. godine) zahtijeva nova objavljivanja koja će olakšati usporedbu među subjektima koja pripremaju financijske izvještaje u skladu s MSFI-jevima i onima koji pripremaju u skladu s US GAAP-ovima. Dodatak nije imao utjecaja na financijski položaj ili rezultat Društva.*
- *MSFI 13 – Mjerenje fer vrijednosti koji je usklađen sa zahtjevima američkog SFAS-a 157 – Mjerenje fer vrijednosti i definira fer vrijednost kao izlaznu cijenu, a ne više kao ulaznu cijenu kao što je to bio slučaj u dosad važećim MSFI-jima. Navedeni standard, osim definiranja pojma fer vrijednosti, postavlja i okvir utvrđivanja fer vrijednosti, a uz to definira i informacije koje se objavljuju o utvrđivanju fer vrijednosti. Primjena navedenog standarda započinje od 1. siječnja 2013., a obvezno ga primjenjuju svi obveznici MSFI-ja pri utvrđivanju fer vrijednosti.*
- *MRS 27 – Nekonsolidirana financijska izvješća; cilj toga MRS-a je pokazati određene zahtjeve koji se trebaju primjenjivati u iskazivanju vrijednosti ulaganja i objavljivanja informacija o ulaganjima u ovisna društva, zajedničke pothvate i pridružena društva u slučajevima kada društva sastavljaju nekonsolidirana financijska izvješća.*
- *MRS 28 Udjeli u pridruženim subjektima i zajedničkim pothvatima, uređuje pitanja iskazivanja vrijednosti ulaganja u pridruženim društvima i zajedničkim pothvatima. Primjenjuju sva društva koja imaju ulaganja sa zajedničkom kontrolom ili zajedničkim utjecajem u društvu koji je predmetom ulaganja.*
- *MSFI 10 – Konsolidirana financijska izvješća, konsolidacija financijskih izvješća do sada su bila uređena MRS-om 27 – Konsolidirana i odvojena financijska izvješća. Za razdoblja koja počinju od 1. siječnja ili poslije primjenjuju se zahtjevi MSFI 10 – Konsolidirana financijska izvješća, dok se za financijska izvješća koja se ne konsolidiraju primjenjuje novi MRS 27 – Nekonsolidirana financijska izvješća.*
- *MSFI 11 – Zajednički poslovi, uređuje pitanja načela financijskog izvješćivanja za društva koja imaju udjele u poslovima pod zajedničkom kontrolom, a moraju ga primjenjivati sva društva koja su strane u zajedničkom poslu.*
- *MSFI 12 – Objavljivanje udjela u drugim subjektima, cilj je propisati objavljivanje informacija koje korisnicima financijskih izvješća omogućuju odrediti prirodu njegovih udjela u drugim poduzetnicima i s njim povezane rizike te učinke takvih udjela na njegov financijski položaj, financijsku uspješnost i novčane tokove. Prema tome, i zahtjev ovoga standarda moraju primjenjivati sva društva koja imaju udjele u: ovisnim subjektima, zajedničkim poslovima, pridruženim subjektima i nekonsolidiranim strukturiranim subjektima.*
- *Dodatak MRS-u 32 Financijski instrumenti: objavljivanja vezana uz prijeboj imovine i obveza. Dodaci su smjernice za primjenu MRS-a 32 Financijski instrumenti: Prezentacija, te pojašnjavaju neke od zahtjeva za prijebojem financijske imovine i financijskih obveza u izvještaju o financijskom položaju.*
- *Dodatak MRS-u 36 Objave vezane uz umanjene imovine do nadoknadive vrijednosti. Dodatak navodi informacije koje je potrebno objaviti vezano uz nadoknadivoj vrijednosti umanjene imovine ukoliko je taj iznos temeljen na fer vrijednosti umanjenoj za trošak otuđenja.*
- *Dodatak MRS-u 39 Financijski instrumenti: Priznavanje i mjerenje 'Zamjena starih derivativnih instrumenata zaštite s novim. Dodatak pruža lakše ukidanje računovodstva zaštite kada zamjena starih instrumenata zaštite s novima kod glavne ugovorne stranke zadovolji određene kriterije.*

3. SUSTAV UPRAVLJANJA DRUŠTVOM

Do 30.12.2014. godine društvom je rukovodila Uprava Društva u osobi generalnog direktora. Uprava društva je za svoj rad bila odgovorna Nadzornom odboru. Upravu Društva je birao Nadzorni odbor. Uprava je bila odgovorna za vođenje, strategiju, administraciju i skladnu organizaciju svih poslovnih procesa i organizacijskih cjelina menadžmenta. Dužnost Predsjednika Uprave obnašao je Ivo Usmiani, mr. pharm. spec.

Odlukom redovne glavne Skupštine, od 02. lipnja 2011. godine, pod poslovnim brojem OU 89/2011 izabrani su članovi Nadzornog odbora za period od 27. listopada 2011. godine.

Članovi Nadzornog odbora od 27. listopada 2011. godine do 30. prosinca 2014. godine:

<i>Ime i prezime</i>	<i>Dužnost u Nadzornom odboru</i>
Zdravko Saršon, mr. pharm.	Predsjednik
Eva Usmiani Capobianco, mr. spec.	Zamjenica predsjednika
Marina Pulišić, mag. pharm.	Članica
Grozdana Božić, dipl. iur.	Članica

Odlukom redovne glavne Skupštine, od 24. lipnja 2014. godine, od 31. prosinca 2014. godine na snazi je organizacijski preustroj. Temeljem Zakona o trgovačkim društvima, tvrtka društva iz dosadašnjeg dualističkog ustroja dioničkog društva, u kojem je odvojena funkcija vođenja društva (koju vrši Uprava) od funkcije nadziranja rada Uprave (koju vrši Nadzorni odbor), prelazi u monistički ustroj, u kojem uloge vođenja i nadzora preuzima jedan organ – Upravni odbor tvrtke.

Članovi Upravnog odbora od 31. prosinca 2014. godine:

<i>Ime i prezime</i>	<i>Dužnost u Upravnom odboru</i>
Ivo Usmiani	Predsjednik
Zdravko Saršon	Zamjenik predsjednika
Marina Pulišić	Članica
Grozdana Božić	Članica
Eva Usmiani Capobianco	Članica

Prema Statutu tvrtke, Upravni odbor imenovao je izvršne direktore koji preuzimaju zastupanje tvrtke i operativno vođenje poslovanja:

<i>Ime i prezime</i>	<i>Dužnost</i>
Jasmin Huljaj	Glavi izvršni direktor i izvršni direktor za razvoj poslovanja i upravljanje odnosima s kupcima,
Sanja Vujić Šmaguc	Zamjenica glavnog izvršnog direktora i izvršna direktorica za upravljanje brendovima i portfoliom,
Dražan Jakšić	Izvršni direktor korporativnih financija
Mate Poropat	Izvršni direktor za farmaceutsko tehničke operacije.

4. DRUŠTVA U SASTAVU GRUPE JGL d.d . RIJEKA

TVRTKA	DRŽAVA	% UDJELA
<i>Farmis d.o.o. Sarajevo</i>	<i>Bosna i Hercegovina</i>	100
<i>Jadran - Galenski laboratorij d.o.o. Ljubljana</i>	<i>Slovenija</i>	100
<i>Jadran - Galenski Laboratorij d.o.o. Beograd</i>	<i>Srbija</i>	100
<i>JGL d.o.o. Beograd Sopot</i>	<i>Srbija</i>	100
<i>Pablo d.o.o.</i> <i>- Ljekarna Pablo</i> <i>- Poliklinika Pablo</i>	<i>Hrvatska</i>	100
<i>JGL North America LLC</i>	<i>USA</i>	100
<i>Adrialab d.o.o. Rijeka</i>	<i>Hrvatska</i>	100

5. SAŽETAK OSNOVNIH RAČUNOVODSTVENIH POLITIKA PRIMIJENJENIH U IZRADI TEMELJNIH FINACIJSKIH IZVJEŠTAJA ZA 2014. GODINU

Osnovne računovodstvene politike primijenjene su dosljedno za sva razdoblja prezentirana u ovim financijskim izvještajima.

a) Dugotrajna nematerijalna i materijalna imovina (osnovna sredstva)

Dugotrajnu nematerijalnu imovinu čine izdaci za interno razvijenu nematerijalnu imovinu, ulaganja na tuđoj imovini, te ulaganja u računalne programe i licencije.

Izdaci za interno razvijenu nematerijalnu imovinu iskazuju se kao nematerijalna imovina ako zadovoljavaju uvjete navedene u točki 57. Međunarodnog računovodstvenog standarda 38. – „Nematerijalna imovina“.

Dugotrajna materijalna imovina obuhvaća zemljište, građevinske objekte, postrojenja i opremu, alate, pogonski i uredski inventar, namještaj i prijevozna sredstva.

Stavke nekretnine, postrojenja i opreme iskazane su po trošku nabave ili procijenjenom iznosu umanjenom za akumuliranu amortizaciju. Nabave dugotrajne materijalne imovine tijekom godine evidentiraju se po nabavnoj vrijednosti. Nabavnu vrijednost čini fakturna vrijednost nabavljenih sredstava uvećana za sve troškove nastale do njihovog stavljanja u upotrebu.

Naknadni troškovi priznaju se u knjigovodstveni iznos stavki nekretnina, postrojenja i opreme samo ako povećavaju buduće ekonomske koristi povezane sa sredstvom te ako će iste pritijecati u Društvo. Svi ostali troškovi predstavljaju trošak u Računu dobiti i gubitka u razdoblju kad su nastali.

b) Amortizacija

Amortizacija dugotrajne materijalne i nematerijalne imovine obračunava se linearnom metodom, prema stopama ne višim od stopa propisanih Zakonom o porezu na dobit, a koje su određene tako da se nabavna ili revalorizirana vrijednost osnovnih sredstava amortizira u

jednakim godišnjim iznosima tijekom predviđenog vijeka upotrebe osnovnog sredstva. Stope amortizacije, koje su u primjeni su:

	2013.	2014.
Građevinski objekti	2,5-10%	2,5-10%
Postrojenja i oprema	5-10 %	5-10 %
Alati, pogonski inventar i transportna imovina	5-50%	5-50%
Nematerijalna imovina	6,67 -20 %	6,67 -20 %

Obračun amortizacije obavlja se po pojedinačnim osnovnim sredstvima do njihovog potpunog otpisa.

Zemljište se ne amortizira jer se smatra da ima neograničeni vijek trajanja.

Imovina u pripremi se ne amortizira jer nije aktivirana.

c) Ulaganja u nekretnine

Nekretnine koje se drže sa ciljem ostvarivanja prihoda od najma ili zbog porasta vrijednosti kapitalne imovine ili oboje, iskazuju se kao ulaganja u nekretnine sukladno Međunarodnom računovodstvenom standardu 40. – „Ulaganja u nekretnine“.

Ulaganje u nekretnine početno se mjeri po trošku nabave, a naknadno vrednovanje se provodi prema metodi fer vrijednosti.

Dobit ili gubitak koji nastaje iz promjene fer vrijednosti ulaganja u nekretnine priznaje se u Računu dobiti i gubitka u razdoblju u kojem je nastao.

d) Ulaganja u dugotrajnu financijsku imovinu

Društvo ima udjele u ovisnim društvima za koja, sukladno revidiranom Međunarodnom računovodstvenom standardu 27. – „Konsolidirani i odvojeni financijski izvještaji“ izrađuje konsolidirana financijska izvješća, i te udjele u poslovnim knjigama i financijskim izvještajima iskazuje kao udjele u ovisnim društvima po trošku nabave, a u Računu dobiti i gubitka iskazuju se prihodi samo u iznosu primljenih dividendi.

Udjeli u kojima je društvo vlasnik između 20 i 50 % iskazuju se sukladno Međunarodnom računovodstvenom standardu 28. „Ulaganje u pridružena društva“ u poslovnim knjigama zasebno po metodi udjela, kod koje se ulaganje početno evidentira u visini troška ulaganja i usklađuje se za naknadne promjene ulagačeva udjela u neto sredstvima društava u koje je izvršeno ulaganje, te izvještaj o dobiti odražava ulagačev udio u rezultatima poslovanja društva u koje je izvršeno ulaganje.

Društvo svoja ulaganja u dionice banaka i osiguravajućih društava, te ulaganja u druga nepovezana društva razvrstava prema Međunarodnom računovodstvenom standardu 39. – „Financijski instrumenti, priznavanje i mjerenje“ kao ulaganja „raspoloživa za prodaju“ i iskazuje ih u poslovnim knjigama i financijskim izvještajima po fer vrijednosti ili po trošku stjecanja.

e) Zalihe

Zalihe se iskazuju po cijeni koštanja / nabave ili po neto prodajnoj vrijednosti u ovisnosti od toga koja je niža.

Utrošak zalihe obračunava se metodom prosječne ponderirane cijene.

Cijena koštanja gotovih proizvoda obuhvaća sve direktne troškove proizvodnje, dio općih troškova proizvodnje i neproizvodnih općih troškova.

Sitan inventar se otpisuje po stopi od 100% kada se daje u upotrebu.

Trgovačka roba iskazuje se po nabavnoj vrijednosti.

Dugotrajna imovina namijenjena prodaji iskazuje se po fer vrijednosti umanjenoj za troškove prodaje sukladno MSFI-5 Dugotrajna imovina namijenjena prodaji i ukinuti dijelovi poslovanja.

f) Kratkotrajna potraživanja

Kratkotrajna potraživanja su nastala s osnove redovnog poslovanja u odnosima sa kupcima u zemlji i inozemstvu za prodane proizvode i robu, obavljene usluge, državom za više plaćene poreze, doprinose i druge dažbine, zaposlenima s osnova korištenih usluga ili imovinskih stavki Društva koja su naplativa unutar jedne godine te ostala potraživanja koja su naplativa unutar jedne godine.

Potraživanja od kupaca temelje se i iskazuju sukladno vjerodostojnoj knjigovodstvenoj ispravi koja sadrži podatke o vrsti i datumu nastanka poslovnog događaja, vrijednosti nastalog potraživanja i vremenu u kojem potraživanje dopijeva za naplatu.

Kod potraživanja od kupaca u inozemstvu, pored iskazivanja u nacionalnim valutama kupaca, vrijednost potraživanja iskazuje se u hrvatskoj novčanoj jedinici i to po srednjem tečaju Hrvatske narodne banke.

g) Umanjenje vrijednosti potraživanja

Procjena nenadoknadivog iznosa od prodaje proizvoda, roba i usluga radi se na dan bilance prema procijenjenoj vjerojatnosti naplate sumnjivih potraživanja. Svaki klijent procjenjuje se zasebno.

h) Kratkotrajna financijska imovina

Kratkotrajnom financijskom imovinom podrazumijeva se ulaganje i plasiranje novca ili drugih vrijednosti sa svrhom ostvarivanja zarade ili dobiti čiji je rok dopijeva (realizacije) do jedne godine.

Kratkotrajnom financijskom imovinom podrazumijeva se i potraživanje po financijskim izvedenicama u visini promjere fer vrijednosti u periodu od ugovaranja do datum valute.

i) Politika iskazivanja novca na računima u bankama i blagajni

Imovina u obliku novca iskazuje se u nominalnoj vrijednosti iskazano u hrvatskoj novčanoj jedinici (kuni). Računi u bankama, koji glase na inozemna sredstva plaćanja, kao i ona u blagajnama (efektivni strani novac) pored iskazivanja u inozemnim valutama iskazuju se i u hrvatskoj valutnoj jedinici, a obračunato po srednjem tečaju Hrvatske narodne banke na datum bilance.

j) Plaćeni troškovi budućeg razdoblja i obračunati prihodi

Troškovi koji su plaćeni ili fakturirani, a odnose se na buduće razdoblje iskazuju se u vrijednosti iskazanoj u knjigovodstvenoj ispravi o poslovnom događaju. Ovo se čini kada se fakturirani ili plaćeni trošak ne podudara s vremenom nastanka troška pa će se takav trošak obračunati u narednom razdoblju u odnosu na razdoblje bilance.

k) Politika iskazivanja kapitala

U poslovnim knjigama i financijskim izvještajima kapital se iskazuje kao:

1. Temeljni (upisani) kapital
2. Kapitalne rezerve
3. Pričuve iz dobiti
 - Zakonske pričuve
 - Pričuve za vlastite dionice
 - Vlastite dionice i udjeli (odbitna stavka)
 - Statutarne pričuve
 - Ostale pričuve
4. Revalorizacijske pričuve
5. Zadržana dobit ili preneseni gubitak
6. Dobit ili gubitak poslovne godine

l) Rezerviranja

Rezerviranja se priznaju ako Društvo trenutno ima pravnu ili izvedenu obvezu kao posljedicu događaja iz prošlog razdoblja i ako je vjerojatno da će biti potreban odljev resursa radi podmirivanja obveza te ako se može pouzdano procijeniti iznos obveze.

m) Dugoročne obveze

Dugoročne obveze iskazuju se u poslovnim knjigama po nominalnoj vrijednosti, a na temelju dokazane vjerodostojne isprave te ugovora o stvaranju obveza. Kao dugoročna obveza iskazuje se ona čije je dospijeće u periodu dužem od jedne godine od datuma bilance.

Obveza koja je početno bila iskazana kao dugoročna obveza, a nakon početnog priznanja na datum bilance djelomično ili u cijelosti dospijeva unutar jedne godine, iskazuje se kao kratkoročna obveza.

n) Kratkoročne obveze

Kratkoročne obveze iskazuju se odvojeno od dugoročnih obveza, a u njima su iskazane obveze čiji je dospijeće, u odnosu na njihovo nastajanje ili datum bilance, unutar godine dana. Evidentiranje kratkoročnih obveza iskazuje se po nominalnoj vrijednosti iz knjigovodstvene isprave, koja je prošla provjeru i temeljem koje je vidljivo da je nastala poslovna promjena.

o) Odgođeno plaćanje troškova i prihod budućeg razdoblja

U okviru odgođenih plaćanja troškova iskazuju se nastali troškovi koji nisu dospjeli na plaćanje.

Državne potpore koje se odnose na nabavu dugotrajne materijalne imovine uključene su u obveze kao prihod budućeg razdoblja od državnih poticaja te se prihoduju u Računu dobiti i gubitka usporedno s amortizacijom imovine koju potpora nadoknađuje.

p) Prihodi

Prihod je bruto povećanje ekonomskih koristi tijekom razdoblja koje proizlazi iz redovne aktivnosti društva, kada to povećanje ima za posljedicu povećanje glavnice, osim povećanja koje se odnose na ulaganja vlasnika.

Sukladno propisima, poslovni prihodi se priznaju po isporuci proizvoda ili robe, odnosno izvršenju usluga po fakturnoj vrijednosti kada su značajni rizici i koristi od vlasništva preneseni na kupca, umanjenoj za dane popuste i poreze.

r) Rashodi

Rashod je smanjenje ekonomske koristi tijekom razdoblja u obliku odljeva ili iscrpljenja imovine ili povećanja obveza koji za posljedicu imaju smanjenje glavnice, osim smanjenja koja se odnose na raspodjele glavnice sudionicima u glavnici.

Troškove poslovanja sadržane u realiziranim uslugama, odnosno isporučenim dobrima čine svi troškovi nastali u odnosu na fakturiranu realizaciju.

q) Tekuće i investicijsko održavanje

Troškovi tekućeg i investicijskog održavanja materijalnih sredstava nadoknađuju se iz prihoda tekućeg obračunskog razdoblja. Rekonstrukcije i adaptacije kojima se mijenja kapacitet ili namjena osnovnih sredstava, knjiže se, odnosno iskazuju kao povećanje vrijednosti materijalnih sredstava.

s) Prihodi od kamata

Kamate nastale po osnovi potraživanja iz poslovnih odnosa, iskazuju se u Računu dobiti i gubitka kao financijski prihodi kad su ostvareni.

t) Kamate kao rashod

Kamate nastale iz obveza, obračunate do datuma Bilance, iskazuju se u Računu dobiti i gubitka kao financijski rashodi.

Ukoliko u društvu postoji dugotrajna imovina koja zadovoljava kriterije kvalificirane imovine prema MRS-a 23 - Troškovi posudbe, tada se pripadni troškovi kamata ne iskazuju kao rashod razdoblja nego povećavaju vrijednost kvalificirane dugotrajne imovine.

u) Preračunavanje stranih sredstava plaćanja i računovodstveni tretman tečajnih razlika

Sva sredstva i obveze u stranim sredstvima plaćanja preračunata su prema srednjem tečaju Hrvatske narodne banke važećem na dan Bilance.

Negativne tečajne razlike, odnosno pozitivne tečajne razlike nastale preračunom svih obveza i potraživanja u stranim sredstvima plaćanja na protuvrijednost u kunama, iskazuju se u Računu dobiti i gubitka unutar financijskih rashoda i prihoda.

v) Porez na dobit

Iznos poreza na dobit za razdoblje sastoji se od tekućeg i odgođenog poreza.

Iznos poreza na dobit za tekuću godinu obračunava se na temelju poreznog zakona koji je na snazi na dan bilance u Republici Hrvatskoj.

w) Odgođena porezna imovina

Odgođena porezna imovina evidentira se za privremene porezne razlike u visini važeće stope poreza na dobit u godini evidentiranja.

6. DUGOTRAJNA IMOVINA

a) Dugotrajna nematerijalna imovina

Dugotrajna nematerijalna imovina prikazana je kako slijedi:

Opis	Osnivački izdaci	Izdaci za istraživanje i razvoj	Patenti - licencije, koncesije, zaštitni znaci	Goodwill	Nematerijalna imovina u pripremi	Ukupno nematerijalna imovina
	u kn	u kn	u kn	u kn	u kn	u kn
Stanje 1. siječnja 2014.	-	10.975.979	26.034.297	-	12.029.569	49.039.845
Direktna povećanje	-	-	-	-	6.593.103	6.593.103
Povećanja prijenosom sa sredstava u pripremi	-	419.727	2.431.129	-	-2.850.856	-
Ostala povećanja / smanjenja	-	-	-	-	-36.194	-36.194
Rashod i prodaja	-	-	-	-	-	-
Stanje 31. prosinca 2014.	-	11.395.706	28.465.426	-	15.735.622	55.596.754
Stanje 1. siječnja 2014.	-	3.205.902	13.959.002	-	-	17.164.904
Obračunato amortizacija za 2014. godinu	-	1.111.708	3.395.024	-	-	4.506.732
Ispravak vrijednosti rashodovane i prodane imovine	-	-	-	-	-	-
Stanje 31. prosinca 2014.	-	4.317.610	17.354.026	-	-	21.671.636
Sadašnja vrijednost osnovnih sredstava 31. prosinca 2014.	-	7.078.096	11.111.400	-	15.735.622	33.925.118
Sadašnja vrijednost osnovnih sredstava 31. prosinca 2013.	-	7.770.077	12.075.295	-	12.029.569	31.874.941

Direktno povećanje dugotrajne nematerijalne imovine u 2014. godini iznosi 6.593.103 kn i sastoji se od 3.049.392 kn izdvojenih za ulaganja u računalne programe, 726.604 kn za nabavu licenci, te 2.817.107 kn ulaganja u razvojne projekte od kojih je većina uključena u program poticaja Ministarstva znanosti, obrazovanja i sporta.

b) Dugotrajna materijalna imovina

Dugotrajna materijalna imovina prikazana je kako slijedi:

Opis	Zemljište	Građevinski objekti	Postrojenja i oprema	Alati, pog. i uredski inventar, namještaj i tran. sredstva, uređaji	Ostala materijalna imovina	Materijalna sredstva u pripremi	Ukupno materijalna imovina
	u kn	u kn	u kn	u kn	u kn	u kn	u kn
Stanje 1. siječnja 2014.	4.915.132	81.676.958	145.696.732	35.223.769	604.080	111.829.170	379.945.841
Direktna povećanja u 2014.	-	-	-	-	-	134.833.749	134.833.749
Povećanje prijenosom sa sredstava u pripremi	686.465	19.078.247	27.843.914	5.872.668	-	-53.481.294	0
Ostala povećanja / smanjenja	-276.145	-1.656.519	0	-	-	-5.069.351	-7.002.015
Rashod i prodaja	-	-	-2.087.131	-2.874.603	-5.160	-177.606	-5.144.500
Stanje 31. prosinca 2014.	5.325.452	99.098.686	171.453.515	38.221.834	598.920	187.934.668	502.633.075
Stanje 1. siječnja 2014.	-	23.105.057	56.160.981	23.865.048	-	-	103.131.086
Obračunato amortizacija za 2014. godinu	-	3.354.983	12.795.052	5.360.565	-	-	21.510.600
Ispravak vrijednosti rashodovane i prodane imovine	-	-	-1.612.168	-2.795.469	-	-	-4.407.637
Stanje 31. prosinca 2014.,...	-	26.460.040	67.343.865	26.430.144	-	-	120.234.049
Sadašnja vrijednost osnovnih sredstava 31. prosinca 2014.	5.325.452	72.638.646	104.109.650	11.791.690	598.920	187.934.668	382.399.026
Sadašnja vrijednost osnovnih sredstava 31. prosinca 2013.	4.915.132	58.571.901	89.535.751	11.358.721	604.080	111.829.170	276.814.755

Povećanje dugotrajne materijalne imovine u 2014. godini odnosi se na ulaganja u projekt „Svilno 2 - Rijeka“, nabavku strojeva za izradu lijekova, laboratorijske opreme, uredske opreme, osobnih i teretnih vozila i namještaja.

U 2014. godini najznačajnija povećanja dugotrajne imovine odnose se na ulaganja u nekretnine. Za izgradnju građevina novog proizvodnog pogona „Svilno 2“ izdvojeno je 85.207.538 kn.

Smanjenje postrojenja i opreme najvećim se dijelom odnosi na rashod i prodaju osobnih vozila te redovan rashod fizički dotrajale i neupotrebljive opreme.

Smanjenje u iznosu od 5.069.351 kn na poziciji materijalne imovine u pripremi odnosi se na dokapitalizaciju društva JGL d.o.o. Beograd-Sopot u stvarima, dok se smanjenje u iznosu od 177.606 kn odnosi na prodaju opreme.

U 2014. godini, sukladno Međunarodnom računovodstvenom standardu 23 – „Troškovi posudbe“, povećana je vrijednost kvalificirane imovine – ulaganje u nekretnine u sklopu projekta Svilno 2, za iznos od 4.657.220 kn troška redovne i povlaštene kamate (u 2013. godini 3.727.103 kn) te naknade po kreditu u iznosu od 143.654 kn (u 2013. godini 187.180 kn) (Bilješka 19 i 17).

Tijekom 2014. godine izvršena je procjena vijeka trajanja uredskog namještaja te je utvrđeno da je vijek od 5 godina podcijenjen i da je realan vijek trajanja 10 godina. Slijedom toga stopa amortizacije je sa 20 % smanjena na 10 %. Efekt promjene stope amortizacije je smanjena amortizacija namještaja u iznosu od 263.184 kn u odnosu na prethodno razdoblje.

Tijekom 2014. godine donesena je odluka o promjeni, smanjenju limita za računovodstveno razlikovanje sitnog inventara od dugotrajne imovine sa 3.500 kn na 1.000 kn. Efekt promjene limita je smanjeni trošak jednokratnog otpisa sitnog inventara i povećani

trošak amortizacije što daje neto smanjenje troškova u iznosu od 568.385 kn u odnosu na prethodno razdoblje.

Ukupni efekt gore navedenih promjena iznosi 831.569 kn manje iskazanih troškova za 2014. godinu u odnosu na prethodno razdoblje.

Tijekom 2014. godine izvršena je reklasifikacija dijela nekretnina koje su u 2014. dane u najam.

c) Ulaganja u nekretnine

Izvršena je procjena fer vrijednosti nekretnina koje su reklasificirane sukladno Međunarodnom računovodstvenom standardu 40 – Ulaganja u nekretnine. Vrijednost nekretnina evidentiranih na poziciji „Ulaganja u nekretnine“ na dan 31.12.2014. iznosi 4.225.123 kn (u 2013. 2.490.056 kn).

d) Predujmovi za dugotrajnu materijalnu imovinu

Predujmovi za dugotrajnu materijalnu imovinu na dan 31. prosinca 2014. godine iznose 8.252.605 kn (2013. godine 12.686.711 kn), a odnose se na predujmove plaćene za postrojenja, opremu, te transportna sredstva. Iznos od 7.508.242 kn predstavlja predujam dan društvu FERRETTO GROUP Spa za isporuku opreme, u iznosu od 70% ugovorene cijene.

e) Dugotrajna financijska imovina

Dugotrajnu financijsku imovinu čine udjeli kod ovisnih i pridruženih društava te sudjelujući interesi.

Udjeli kod ovisnih društava odnose se na:

	2013. u kn	2014. u kn
Farmis d.o.o. Sarajevo	170.228	170.228
Jadran-Galenski laboratorij,d.o.o.Ljubljana	963.101	963.101
Jadran-Galenski laboratorij, d.o.o.Beograd	151.670	4.999.226
JGL d.o.o. Beograd - Sopot	0	5.448.839
Pablo d.o.o. Zagreb	33.768.528	33.768.528
JGL North America LLC	104.460	104.460
Adrialab d.o.o.	100.000	100.000
Stanje 31. prosinca	35.257.987	45.554.382

Tijekom 2014. godine realizirano je ulaganje u dugotrajnu financijsku imovinu kroz uplatu osnivačkog uloga društva JGL d.o.o. Beograd – Sopot u iznosu 379.488 kn i dokapitalizaciju istog društva u iznosu od 5.069.351 kn te dokapitalizaciju društva Jadran Galenski Laboratorij d.o.o. Beograd u iznosu od 4.847.555 kn.

Ulaganje u pridruženo društvo Galena d.o.o. evidentira se metodom udjela i na dan 31.12.2014. iznosi 312.290 kn (2013. godine u iznosu od 235.805 kn). JGL ima 49 % udjela u društvu Galena d.o.o. Povećanje ulaganja rezultat je učešća u dobiti 2014. godine u iznosu od 76.485 kn (2013. godine u iznosu od 85.300 kn).

Sudjelujuće interese čine ulaganja u:

	2013. u kn	2014. u kn
Kanal Ri d.o.o.	785.000	845.000
Kvarner Vienna Insurance Group d.d.	337.575	337.575
Menadžer d.o.o.	7.572	7.572
Ri-Novine d.o.o.	10.000	10.000
Stanje 31. prosinca	1.140.147	1.200.147

Udio u društvu Kanal Ri d.o.o. povećan je u 2014. godini za iznos od 60.000 kn.

f) Odgođena porezna imovina

Odgođenu poreznu imovinu čini obveza poreza na dobit na iznos privremenih poreznih razlika za rezervacije za jubilarne nagrade i otpremnine te privremeno nepriznato vrijednosno usklađenje za procijenjena nenaplativa potraživanja.

Odgođenu poreznu imovinu čini:

	2013. u kn	2014. u kn
Rezervacija za jubilarne nagrade i otpremnine	202.597	188.189
Vrijednosno usklađenje potraživanje od kupaca Ukrajine	4.561.089	657.319
Stanje 31. prosinca	4.763.686	845.508

7. KRATKOTRAJNA IMOVINA

a) Zalihe

Zalihe sačinjavaju:

	2013. u kn	2014. u kn
Sirovine i materijal	61.717.075	50.764.056
Gotovi proizvodi	60.778.388	100.558.468
Roba	1.504.076	1.288.154
Dugotrajna imovina namijenjena prodaji	26.027.297	29.263.514
Stanje 31. prosinca	150.026.836	181.874.192

Zaliha gotovih proizvoda u 2014. godini iznosi 100.558.468 kn (u 2013. 60.788.388 kn). Povećanje vrijednosti zalihe gotovih proizvoda u iznosu od 39.780.080 kn rezultat je neisporuke gotovih proizvoda na rusko tržište krajem 2014. godine.(bilješka 17.)

Dugotrajna imovina namijenjena prodaji iskazana je sukladno MSFI-5 Dugotrajna imovina namijenjena prodaji i ukinuti dijelovi poslovanja. Na toj poziciji evidentirane su nekretnine koje se aktivno prodaju od kraja 2012. godine, kao i oprema namijenjena prodaji u ukupnom iznosu od 29.263.514 kn (26.027.297 kn u 2013. godini). Odlukom uprave i u 2015. godini nastavlja se s aktivnom prodajom nekretnina.

b) Potraživanja

Potraživanja čine: potraživanja od ovisnih društava, pridruženih poduzetnika, potraživanja od kupaca, potraživanja od zaposlenih, potraživanja od države i drugih institucija i ostala potraživanja.

Potraživanja od ovisnih i pridruženih društava iskazana su u iznosu od 41.019.561 kn (2013. godine u iznosu od 60.741.989 kn).

	Osnova potraživanja	2013. u kn	2014. u kn
Pablo d.o.o.(grupa)	Cesije	25.782.836	9.945.099
Pablo d.o.o.(grupa)	Prodaja	15.588	41.598
Adrialab d.o.o.	Prodaja	0	5.083.964
JGL d.o.o. Beograd-Sopot	Prodaja	0	432.054
Farmis d.o.o. Sarajevo	Prodaja	17.097.887	15.231.582
Jadran Galenski laboratorij d.o.o. Beograd	Prodaja	13.692.680	6.961.893
Jadran Galenski laboratorij d.o.o. Ljubljana	Prodaja	3.258.000	1.027.914
JGL NORTH AMERICA LLC	Prodaja	891.746	2.293.977
Galena d.o.o.	Kamata	3.252	1.480
Stanje 31. prosinca		60.741.989	41.019.561

Potraživanja od kupaca odnose se na:

	2013. u kn	2014. u kn
Kupci u zemlji	48.242.521	38.424.088
Kupci u inozemstvu	289.346.401	225.576.438
Stanje 31. prosinca	337.588.922	264.000.526

U 2014. godini nije bilo ispravaka vrijednosti potraživanja od domaćih kupaca (2013. godine 39.203 kn).

Potraživanje od kupaca u inozemstvu u 2014. godini umanjeno je za ispravak vrijednosti u iznosu 35.351 kn (2013. godine 22.805.444 kn), a sa konta ispravka vrijednosti izvršen je otpis u iznosu od 11.192.660 kn (u 2013. godini 17.080 kn).

Ukupno stanje vrijednosnih usklađenja potraživanja u 2014. godini iznosi 3.405.974 kn (2013. godine 36.720.736 kn).

Zbog političke situacije u Ukrajini društvo je 2013. godine evidentiralo ispravak cjelokupnog potraživanja od ukrajinskih kupaca umanjenog za iznos osiguran preko Hrvatskog kreditnog osiguranja d.d. Ispravak vrijednosti potraživanja ukrajinskih kupaca u 2013. godini iznosio je 22.805.444 kn. Tijekom 2014. godine od navedenog iznosa naplaćeno je 19.518.849 kn.

Potraživanja od zaposlenih iskazana su u iznosu od 20.514 kn (2013. godine u iznosu od 22.150 kn).

Potraživanja od države i drugih institucija iskazana su u iznosu od 14.787.873 kn (2013. godine u iznosu od 7.968.178 kn).

Ostala potraživanja odnose se na:

	2013. u kn	2014. u kn
Potraživanja za predujmove	585.693	12.726.643
Ostala potraživanja	691.186	631.875
Potraživanje s osnova naknade štete	15.713	7.877
Stanje 31. prosinca	1.292.592	13.366.395

Potraživanja za predujmove odnose se na predujmove dane leasing kućama.

c) Kratkotrajna financijska imovina

Kratkotrajnu financijsku imovinu čine: dani zajmovi povezanim društvima, potraživanja za ulaganja u vrijednosne papire te dani zajmovi i depoziti.

Dani zajmovi ovisnim društvima odnose se na:

	2013. u kn	2014. u kn
JGL d.o.o. Beograd -Sopot	0	1.838.753
Stanje 31. prosinca	0	1.838.753

Dani zajmovi pridruženim društvima odnose se na:

	2013. u kn	2014. u kn
Galena d.o.o.	278.000	98.000
Stanje 31. prosinca	278.000	98.000

Depoziti i kaucije odnose se na:

	2013. u kn	2014. u kn
Grad Komiža	100.000	100.000
Državni proračun	0	90.779
Petrović Marko	16.056	15.288
Antuljesskov Aleksandar	0	3.854
Erste& steiermarkische s-Leasing	76.081	31.186
Stanje 31. prosinca	192.137	241.107

Ostalu financijsku imovinu čini potraživanje po forwardu u iznosu od 20.886.106 kn (u 2013. godini 0 kn) (bilješka 27.).

d) Novac u banci i blagajni

	2013. u kn	2014. u kn
Žiro račun	1.142.803	8.536.631
Blagajna	8.757	12.144
Devizni račun i nerezidentni računi	6.896.722	5.749.930
Devizna blagajna	11.012	33.622
Stanje 31. prosinca	8.059.294	14.332.327

8. PLAĆENI TROŠKOVI BUDUĆEG RAZDOBLJA I OBRAČUNATI PRIHODI

Plaćeni troškovi budućeg razdoblja u iznosu od 5.636.785 kn (2013. godine u iznosu od 7.697.728 kn) odnose se na unaprijed obračunate kamate na leasing, unaprijed plaćane troškove registracije te na ostale plaćene troškove budućeg razdoblja.

9. KAPITAL I REZERVE

Temeljni kapital JGL d.d. Rijeka iznosi 117.908.000 kn i podijeljen je na 1.179.080 dionica nominalne vrijednosti od 100 kn po svakoj dionici i to serije A 7.500, serije B 30.000, serije C 18.750 komada, serije D 8.500, serije E 524.790 i serije F 589.540.

Dana 3.4.2014. upisana je u Trgovački sud nova emisija dionica - serija D u iznosu od 6.440 dionica (uplata je izvršena 27.3. - 1.4.2014. u iznosu od 3.496.920 kn), a temeljem Odluke redovne glavne Skupštine Društva.

Dana 2.7.2014. upisana je u Trgovački sud nova emisija dionica - serija F, povećanje temeljnog kapitala iz reinvestirane dobiti u iznosu od 58.954.000 kn. Za svaku postojeću dionicu emitirala se 1 dionica reinvestirane dobiti, a temeljem Odluke redovne glavne Skupštine Društva.

Vlasnička struktura na dan 31.12.2014.

IME I PREZIME	BROJ DIONICA	% U KAPITALU
Ivo Usmiani	366.924	31,12
Zdravko Saršon	235.196	19,95
Marina Pulišić	53.096	4,50
Grozdana Božić	29.282	2,48
Sanja Vujić Šmaguc	25.000	2,12
Vesna Črnjarić	24.862	2,11
Đurđica Miletović Forempoher	19.800	1,68
Majid Hejja	14.600	1,24
Radmila Načeta	12.000	1,02
JGL d.d.	24.828	2,11
Mali dioničari (200 osoba)	373.492	31,67
UKUPNO	1.179.080	100,00

Izvor: JGL

Na početku razdoblja Društvo je posjedovalo 4.138 vlastitih dionica. Do provođenja postupka reinvestirane dobiti društvo je steklo još 970 vlastitih dionica. U postupku reinvestiranja za svaku vlastitu dionicu dodijeljena je 1 nova dionica. Do kraja razdoblja društvo je steklo još 14.612 vlastitih dionica. U toku 2014. godine broj vlastitih dionica povećao se za 20.690 vlastitih dionica, nakon čega je u portfelju na dan 31.12.2014. bilo 24.828 komada vlastitih dionica

U toku 2014. godine članovima Izvršnog odbora nisu dodijeljene bez naknade vlastite dionice (2013. godine 2.500 komada).

Društvo je, sukladno odredbama Zakona o trgovačkim društvima, formiralo rezerve za vlastite dionice koje na dan 31. prosinca 2014. godine iznose 8.110.811 kn (2013. godine 2.269.752 kn).

Zakonske i ostale rezerve formirane su sukladno Zakonu o trgovačkim društvima i Statutu JGL d.d., Rijeka. Zakonske rezerve na dan 31.12.2014. godine iznose 6.000.000 kn (2013. godine 3.000.000 kn). Ostale pričuve na dan 31.12.2014. godine iznose 2.140.779 kn (2013. godine 2.140.779 kn).

Odlukom redovne glavne Skupštine Društva izdvojeno je iz zadržanih dobiti ostvarenih nakon 2005. godine, ukupno 10.519.776 kn (u 2013. godini 5.811.000 kn) na ime dividende, imateljima redovnih dionica serija A, B, C, D, E i F i to u iznosu od 9 kn po dionici s pravom na dividendu.

Neto dobit tekuće godine iznosi 17.957.348 kn (2013. godine 71.834.786 kn) i predstavlja dobit ostvarenu prema Računu dobiti i gubitka. Neto dobit po dionici na dan 31.12.2014. godine iznosi 16 kn (2013. godine 124 kn/dionici).

Knjigovodstvena vrijednost dionica na dan 31.12.2014. godine iznosi 341 kn (na 31.12.2013. 670 kn, u toku 2014. godine se mijenjala radi uplata dionica serije D i F te je iznosila 329 kn).

Dividende se priznaju u izvještaju o promjenama glavnice i prikazuju kao obveza u razdoblju u kojem su izglasane.

10. REZERVIRANJA

Društvo je na kraju godine izvršilo ukidanje dijela rezerviranja za rizike i troškove.

Rezerviranje za troškove jubilarnih nagrada i otpremnina na dan 31.12.2014. godine iznosi 940.947 kn (u 2013. godini 1.012.986 kn).

11. DUGOROČNE OBVEZE

Nakon početnog priznavanja, dugoročne financijske obveze Društvo mjeri po amortiziranom trošku primjenom metode efektivne kamatne stope.

Dugoročne obveze Društva sastoje se od:

- Obveza prema bankama i drugim financijskim institucijama,
- Obveza po vrijednosnim papirima.

a) Dugoročne obveze prema bankama i drugim financijskim institucijama

Dugoročne obveze prema bankama i drugim financijskim institucijama na dan 31.12.2014. godine iznose 209.493.961 kn (u 2013. godini 181.053.276 kn).

Obveze za dugoročni financijski leasing sastoje se od više ugovora o financijskom leasingu čiji su predmet teretna vozila, sustav čistih soba, strojevi za izradu i pakiranje lijekova, analitička oprema, laserski čitač kodova, sistem izrade očnih kapi, sterilizator i dr.

Tekuće dospjeće dugoročnih obveza s osnova ugovora o financijskom leasingu koje dospjeva za povrat u 2015. godini opisano je u bilješki 12.b.

Pregled stanja obveza za dugoročni financijski leasing na dan 31.12.2014. godine usporedno sa stanjem na dan 31.12.2013. godine prikazan je u sljedećoj tablici:

	2013 u kn	2014 u kn
Erste & Steiermarkische S-leasing	1.929.367	3.858.653
Hypo leasing	0	8.019.922
OTP leasing	0	640.526
PBZ leasing d.o.o.	6.762.286	3.622.078
Raiffeisen leasing	0	6.711.189
SG leasing	0	2.022.636
Unicredit leasing Croatia d.o.o.	1.161.320	1.182.193
Stanje 31. prosinca	9.852.973	26.057.197

Obveze prema bankama s osnova ugovora o dugoročnim kreditima na dan 31.12.2014. godine iznose 183.436.764 kn (u 2013. godini 171.200.303 kn).

Navedeni dugoročni krediti odnose se na Program kreditiranja izvoznika i Program kreditiranja gospodarstva iz sredstava Hrvatske banke za obnovu i razvitak.

Tekuće dospjeće dugoročnih obveza s osnova ugovora o dugoročnim i kratkoročnim kreditima od banaka opisano je u bilješki 12.b.

Pregled stanja obveza dugoročnih kredita iz Programa kreditiranja izvoznika i Programa kreditiranja gospodarstva iz sredstava Hrvatske banke za obnovu i razvitak na dan 31.12.2014. godine usporedno sa prethodnom godinom dan je u sljedećoj tablici:

	2013. u kn	2014. u kn
Erste & Steiermarkische Bank	37.949.511	18.661.688
SocieteGenerale-Splitska banka	21.587.032	12.432.308
Hrvatska banka za obnovu i razvoj	75.517.595	149.189.474
Privredna banka Zagreb	36.146.165	3.153.294
Stanje 31. prosinca	171.200.303	183.436.764

Kao osiguranje vraćanja kredita upisano je založno pravo na nekretninama u vlasništvu društva.

b) Obveze po vrijednosnim papirima

Obveze po vrijednosnim papirima na dan 31.12.2014. godine iznose 139.780.667 kn, a odnose se na obveze za izdane dugoročne obveznice (u 2013. godini 139.612.667 kn).

JGL d.d. je 20. travnja 2011. godine izdalo obveznice u iznosu 140.000.000 kn na temelju Informativnog memoranduma koji nije bio predmetom odobrenja HANFA-e jer je isti izuzet od objave temeljem članka 351., stavka 1., točka 3. Zakona o tržištu kapitala, odnosno jer je ponuda Obveznica upućena ulagateljima koji su za upisane Obveznice uplatili iznos od najmanje EUR 50.000.

Dana 03.11.2011. godine, HANFA je donijela Rješenje KLASA. UP/I-451-04/11-12/5 URBROJ : 326-111/11-8, kojim se odobrava jedinstveni prospekt uvrštenja 140.000.000 obveznica, oznake JDGL-O-166A, na ime izdanih u nematerijaliziranom obliku, u denominaciji od HRK 1, uz promjenjivu kamatnu stopu, dospijeća 10. lipnja 2016. godine, na uređenom tržištu.

Utvrđena je kamatna stopa 4,80% za period od 09. lipnja 2013. – 10. lipnja 2014. godine. Od 10. lipnja 2014. do 09. lipnja 2015. godine kamatna stopa iznosi 4,25%.

Tijekom 2014. godine Društvo je na ime dospjelih kamata isplatilo 6.720.000 kn (u 2013. godini 8.641.500 kn).

12. KRATKOROČNE OBVEZE

Kratkoročne obveze Društva sastoje se od:

- Obveza prema povezanim poduzetnicima,
- Obveza prema bankama i drugim financijskim institucijama,
- Obveza za predujmove,
- Obveza prema dobavljačima,
- Obveza po vrijednosnim papirima,
- Obveze prema poduzetnicima prema kojima postoje sudjelujući interesi,
- Obveza prema zaposlenicima,
- Obveza za poreze, doprinose i slična davanja,
- Obveze s osnove udjela u rezultatu,
- Ostalih kratkoročnih obveza.

a) Obveze prema povezanim poduzetnicima

Obveze prema povezanim društvima na dan 31.12.2014. godine iskazane su u iznosu od 6.416.255 kn (u 2013. godini 6.129.168 kn) i prikazane su u sljedećoj tablici:

	2013. u kn	2014. u kn
Adrialab d.o.o.	15.590	957.009
Pablo d.o.o. (grupa)	303.750	834.987
Farmis d.o.o. Sarajevo	323.244	303.067
Jadran Galenski laboratorij d.o.o. Beograd	4.627.501	766.308
Jadran Galenski laboratorij d.o.o. Ljubljana	735.618	93.010
JGL North America	123.465	3.461.874
Stanje 31. prosinca	6.129.168	6.416.255

b) Obveze prema bankama i drugim financijskim institucijama

Kratkoročne obveze prema bankama i drugim financijskim institucijama na dan 31.12.2014. godine iznosile su 145.824.880 kn (u 2013. godini 83.057.191 kn).

Na 31.12.2014. godine stanje obveza po financijskom leasingu iznosilo je 9.481.381 kn, dok je prethodne godine iznosilo 5.710.988 kn.

Sljedeći pregled prikazuje stanje obveza na dan 31.12.2014. godine prema pojedinim leasing kućama:

	2013 u kn	2014 u kn
Erste & Steiermarkische S-leasing	2.304.346	1.967.344
Hypo leasing	0	2.053.748
OTP leasing	0	144.233
PBZ leasing d.o.o.	2.994.685	3.161.306
Raiffeisen leasing	0	1.329.233
SG leasing	0	374.897
Unicredit leasing Croatia d.o.o.	411.957	450.620
Stanje 31. prosinca	5.710.988	9.481.381

Navedene obveze odnose se na tekuće dospijeće dugoročnih obveza za financijski leasing za 2015. godinu. Predmet financiranja leasinga su teretna vozila, sustav čistih soba, strojevi za izradu i pakiranje lijekova, analitička oprema, laserski čitač kodova, sistem izrade očnih kapi, sterilizator i dr.

Obveze prema bankama i kartičnim kućama na dan 31.12.2014. godine iznose 136.343.499 kn (u 2013. godini 77.346.203 kn).

Sljedeći pregled prikazuje stanje obveza na dan 31.12.2014. godine prema pojedinim bankama, kartičnim kućama, te iznos obveza za naknadu:

	2013. u kn	2014. u kn
Erste & Steiermarkische Bank	13.431.586	34.991.645
HBOR	0	1.162.472
Hypo Alpe-Adria bank d.d.	10.118.355	7.669.101
Privredna banka d.d.	33.049.920	44.541.517
Raiffeisen Bank d.d.	7.640.552	15.375.129
Sber banka	0	22.984.413
Splitska banka	12.123.730	9.172.056
Obveze prema kartičnim kućama	103.618	45.596
Obveze za naknade	878.442	401.570
Stanje 31. prosinca	77.346.203	136.343.499

Navedene obveze prema bankama odnose se na tekuće dospijeće dugoročnih kreditnih obveza u iznosu od 61.519.342 kn (u 2013. godini 58.195.102 kn), te na kratkoročne kredite u iznosu od 72.783.975 (u 2013. godini 17.193.869 kn) za nabavku materijalne imovine, obrtnih sredstava, za kreditiranje nekretnine projekta Svilno 2 i održavanje likvidnosti.

Preostali dio kratkoročnih obveza prema bankama odnosi se na kamate u iznosu od 1.593.016 kn (u 2013. godini 975.172 kn), obveze prema kartičnim kućama u iznosu od 45.596 kn (u 2013. godini 103.618 kn), te obveze po bankovnim naknadama u iznosu od 401.570 kn (u 2013. godini 878.442 kn).

c) Obveze za predujmove

Obveze za predujmove kupaca na dan 31.12.2014. godine iznose 324.651 kn (u 2013. godini 644.719 kn).

d) Obveze prema dobavljačima

Obveze prema dobavljačima odnose se na:

	2013. u kn	2014. u kn
Dobavljači u zemlji	42.378.990	48.407.723
Dobavljači u inozemstvu	47.625.208	57.536.179
Stanje 31. prosinca	90.004.198	105.943.902

e) Obveze po vrijednosnim papirima

Obveze po vrijednosnim papirima odnose se na izdane mjenice prema dobavljačima i na dan 31.12.2014. godine iznose 1.900.000 kn (u 2013. godini 3.320.000 kn).

f) Obveze prema poduzetnicima u kojima postoje sudjelujući interesi

Društvo je na dan 31.12.2014. godine imalo obveze prema poduzetnicima u kojima ima sudjelujuće interese u ukupnom iznosu od 127.037 kn (u 2013. godini 98.871 kn). Obveze su nastale prema Kanal Ri d.o.o. u iznosu od 16.665 kn (u 2013. godini 98.871 kn), te prema Wiener osiguranju u iznosu od 110.372 kn.

g) Obveze prema zaposlenicima

Obveze prema zaposlenicima na dan 31.12.2014. godine iznosi 3.029.489 kn (u 2013. godini 13.046.189 kn). Navedeni iznos obveza odnosi se na obveze za neto plaću i naknade za 12. mjesec, naknade za prijevoz, naknade za bolovanje, naknade za odvojeni život te obveze za obustave iz plaća. U 2014. godini nisu obračunate godišnje nagrade i bonusi dok u 2013. godine jesu.

h) Obveze za poreze, doprinose i slična davanja

Obveze za poreze, doprinose i druge pristojbe na dan 31.12.2014. godine iznose 4.932.074 kn (u 2013. godini 17.183.683 kn). Navedene obveze odnose se na obveze za porez na dodanu vrijednost, obveze za poreze i doprinose iz i na dohodak i obveze za porez na dobit po odbitku.

i) Obveze s osnova udjela u rezultatu

Obveze s osnova udjela u rezultatu na dan 31.12.2014. godine iznose 26.400 kn (u 2013. godini iznosilo je 21.000 kn).

j) Ostale kratkoročne obveze

Ostale kratkoročne obveze odnose se na sljedeće:

	2013. u kn	2014. u kn
Obveze prema čl. nadzornog odbora	29.787	29.879
Obveze po cesijama, asignacijama i sl.	196.542	730.652
Obveze za 3. mirovinski stup	18.100	21.100
Stanje 31. prosinca	244.429	781.631

13. PRIMANJA RADNIKA

U toku redovnog poslovanja prilikom isplata plaća u ime svojih radnika obavljaju se redovita plaćanja doprinosa sukladno Zakonu. Obvezni mirovinski doprinosi fondovima iskazuju se kao dio troška plaća kada se obračunaju. Obveze za neoporezive naknade, potpore i nagrade priznaju se u razdoblju kada su ostvarene.

14. ODGOĐENO PLAĆANJE TROŠKOVA I PRIHOD BUDUĆEG RAZDOBLJA

Odgođeno plaćanje troškova i prihod budućeg razdoblja iznose 22.076.618 kn (u 2013. godini 16.589.945 kn), od čega se 3.848.854 kn odnosi na obračunate nedospjele kamate po obveznicama i deviznim kreditima (u 2013. godini 4.266.178 kn), 4.134.434 kn na odgođeno plaćanje troškova (u 2013. godini 2.375.170 kn), zatim odgođeni prihodi iz državnih potpora za nepovratna sredstva 1.537.497 kn (u 2013. godini 1.643.469 kn), odgođeni prihod po povlaštenoj kamati od državnih potpora po HBOR-ovom kreditu iznose 11.955.733 kn (u 2013. godini 5.661.348 kn), te odgođeno plaćanje troškova za neiskorištene godišnje odmore u iznosu od 600.100 kn (u 2013. godini 2.643.780 kn).

15. IZVANBILANČNI ZAPISI

Izvanbilančni zapisi u 2014. godini iznose 352.302.753 kn (u 2013. godini 83.670.947 kn), a odnose se na evidencije odobrenih okvirnih kredita, ugovorenih transakcija sa financijskim derivatima, primljenih akreditiva od kupaca, primljenih bankovnih garancija, danih bankovnih garancija, danih akreditiva ino dobavljačima, te primljenih kredita.

Dane bankovne garancije, dani akreditivi, te primljeni kratkoročni krediti troše okvirne kredite.

16. POSLOVNI PRIHODI

Poslovne prihode čine:

	2013. u kn	2014. u kn
Prihod od prodaje na domaćem tržištu	133.294.117	117.333.418
Prihod od prodaje na inozemnom tržištu	521.160.685	407.637.130
Prihodi od dotacija i subvencija	87.880	120.720
Ostali prihodi	8.811.376	37.147.350
Ukupno	663.354.058	562.238.618

a) Segmentiranje prihoda po programima

	2013. u kn	2014. u kn
Receptni program	139.688.759	133.719.705
Bezreceptni program	155.530.168	141.095.985
Program Aqua Maris	319.781.621	216.657.287
Ugovorna proizvodnje i Licensing Out	34.237.686	28.591.133
Usluge i maloprodaja	5.216.568	4.906.438
Ukupno	654.454.802	524.970.548

Prihodi od dotacija i subvencija odnose se na prihode u iznosu amortizacije dugotrajne opreme nabavljene prethodnih godina uz subvencioniranje države u iznosu od 120.720 kn (u 2013. godini 87.880 kn).

Pravilnikom o izmjenama i dopunama Pravilnika o strukturi i sadržaju godišnjih financijskih izvještaja (NN 130/2010) ukinuta je pozicija Prihodi na temelju uporabe vlastiti proizvoda, robe i usluga, pa su stoga prikazani u poziciji Ostali poslovni prihodi u iznosu 5.398.009 kn (5.294.404 kn za 2013. godinu).

Prihodi od naknadno naplaćenih nepriznatih usklađenja u iznosu od 19.518.849 kn sadržanu su u poziciji Ostali prihodi.

Na prihode od prodaje ostvarene s ovisnim društvima odnosi se 30.791.414 kn (2013. godine 21.113.487 kn).

17. POSLOVNI RASHODI

Poslovne rashode čine:

	2013. u kn	2014. u kn
Promjene vrijednosti zaliha gotovih proizvoda	-271.703	-39.780.080
Troškovi materijala, energije i sitnog inventara	189.148.964	185.464.148
Troškovi prodane robe	2.992.978	3.304.900
Ostali vanjski troškovi usluga	150.066.265	154.000.584
Troškovi osoblja	149.225.757	127.366.806
Amortizacija	23.755.370	26.017.332
Ostali troškovi (dnevnice, osiguranje, bankarske naknade, stručno obrazovanje i sl.)	30.118.987	28.923.174
Vrijednosno usklađenje kratkotrajne imovine	22.961.033	35.351
Rezerviranja	95.645	0
Ostali poslovni rashodi (donacije, rashodi i sl.)	10.565.867	14.670.954
Ukupno	578.659.163	500.003.169

Promjena vrijednosti zaliha gotovih proizvoda iznosi -39.780.080 kn (2013. godine -271.703 kn) što je rezultat povećanja vrijednosti zalihe gotovih proizvod u tom iznosu. Tako veliki porast je rezultat naglog slabljenja rublje u prosincu 2014. Zbog ugovornih odredbi i carinskih propisa u Rusiju cijene nije moguće mijenjati u relativno kratkom roku te tvrtka u prosincu nije isporučivala robu u Rusiju. Iz tog razloga je došlo do velikog povećanja zalihe gotovih proizvoda, a samim time i promjene vrijednosti zaliha istih u računu dobiti i gubitka.

Obustava isporuka u prosincu je dovelo do pojačane prodaje u prva dva mjeseca 2015. godine u odnosu na isto razdoblje lani.

Troškovi materijala ostvareni s ovisnim društvima iznose 19.810 kn (2013. godine 15.808 kn). Na ostale vanjske troškove usluga s ovisnim društvima odnosi se 7.988.264 kn (2013. godine 4.972.452 kn), na ostale troškove s ovisnim društvima odnosi se 624.305 (u 2013. godini 0 kn). Ostali poslovni rashodi s ovisnim društvima iznose 989.447 kn (2013. godine iznosilo je 558.843 kn).

Sukladno MRS-u 23 troškovi naknade po kreditu u iznosu od 143.654 kn prebačeni su na kvalificiranu dugotrajnu imovinu (027 - nekretnine i građevine u pripremi) (2013. godine 187.180 kn).

Vrijednosno usklađenje u 2014. godini iznosi 35.351 kn (u 2013. godini 22.961.033 kn od čega usklađenje potraživanja ukrajinskih kupaca iznosi 22.805.444 kune).

18. FINANCIJSKI PRIHODI

Financijske prihode čine:

	2013. u kn	2014. u kn
Prihodi od kamata	117.335	164.036
Prihodi od tečajnih razlika	20.142.898	48.970.875
Prihodi od dividende	1.085	22.866
Prihodi financiranja od povezanih društava	1.177.304	899.078
Ostali financijski prihodi	0	749.630
Nerealizirani prihodi od porasta fer vrijednosti nekretnina po MRS-u 40 i financijskih izvedenica	0	21.290.738
Ukupno	21.438.622	72.097.223

Prihodi od tečajnih razlika iznose 48.970.875 kn (u 2013. 20.142.898 kn). Od tog iznosa na pozitivne tečajne razlike po nerezidentnim računima u inozemnim predstavništvima otpada 37.059.989 kn (u 2013. 9.519.513 kn) što je rezultat svođenja dnevnog dugovnog i potražnog prometa nerezidentnih računa na tečaj 31.12.2014. godine. Pozitivne tečajne razlike s osnova potraživanja iznose 8.755.317 kn (u 2013. 7.101.764 kn) dok se preostali dio od 3.155.569 kn odnosi na tečajne razlike po kreditima, ostalim obvezama, deviznim računima i sl.

Na poziciji Ostali financijski prihodi iskazani su realizirani prihodi od financijskih izvedenica – forwarda u iznosu od 749.630 kn (u 2013. godini 0 kn).

Na poziciji Nerealizirani prihodi od porasta fer vrijednosti nekretnina po MRS-u 40 i financijskih izvedenica iskazani su nerealizirani prihodi u iznosu od 21.290.738 kn (u 2013. 0 kn) od čega na nerealizirane prihode od financijskih izvedenica – forwarda otpada 20.886.106 kn.

19. FINANCIJSKI RASHODI

Financijske rashode čine:

	2013. u kn	2014. u kn
Rashodi od kamata	15.722.634	15.003.573
Rashodi od tečajnih razlika	20.569.149	94.579.834
Financijski rashodi od ovisnih društava	2.672.466	2.265.366
Ostali financijski rashodi	0	82.630
Neralanizirani rashodi od pada fer vrijednosti nekretnina po MRS-u 40 i financjskih izvedenica	0	602.228
Ukupno	38.964.249	112.533.631

Sukladno MRS-u 23 troškovi redovne i povlaštene kamate po kreditu u iznosu od 4.657.220 kn (2013. godine 3.727.103 kn) prebačeni su na kvalificiranu dugotrajnu imovinu (027 - nekretnine i građevine u pripremi). Krediti od HBOR-a namijenjeni su za izgradnju novog projekta Svilno 2.

Rashodi od tečajnih razlika iznose 94.579.834 kn (u 2013. 20.569.149 kn). Od tog iznosa na negativne tečajne razlike po potraživanjima od inozemnih kupaca otpada 52.398.706 kn (u 2013. 4.926.707 kn). Društvo je u tekućoj godini počelo fakturirati robu ruskim kupcima u rublji. Uzevši u obzir da je prodaja ruskom kupcima dominantna u prodaji tvrtke ovakav nagli rast negativnih tečajnih razlika je posljedica snažnog slabljenja ruske rublje, pogotovo u zadnjem kvartalu 2014. godine.

Od ukupnog iznosa rashoda od tečajnih razlika na negativne tečajne razlike po nerezidentnim računima u inozemnim predstavništvima otpada 37.303.935 kn (u 2013. 10.382.407 kn) što je rezultat svodenja dnevnog dugovnog i potražnog prometa nerezidentnih računa na tečaj 31.12.2014. godine. Preostali dio negativnih tečajnih razlika od 4.877.193 kn odnosi se na tečajne razlike iz kreditnih obveza, obaveza prema ino dobavljačima, deviznih računa i sl.

Na poziciji Nerealizirani rashodi od pada fer vrijednosti nekretnina po MRS-u 40 i financijskih izvedenica iskazani su nerealizirani rashodi u iznosu od 602.228 kn (u 2013. 0 kn) od čega se cjelokupni iznos odnosi na nerealizirane rashode od pada fer vrijednosti nekretnina.

20. UDIO U DOBITI OD PRIDRUŽENIH PODUZETNIKA

U toku 2014. godine Društvo je sudjelovalo u dobiti pridruženog poduzetnika s 76.485 kn (2013. godine 85.300 kn).

21. TROŠKOVI REVIZIJE I POREZNOG SAVJETOVANJA

U toku 2014. godine Društvo je realiziralo troškove poreznog savjetovanja u iznosu od 90.790 kn (u 2013. godini 97.069 kn) te 55.000 kn za troškove revizije poslovanja JGL-a (u 2013. godini u iznosu od 175.000 kn).

22. POREZ NA DOBIT

Porez na dobit obračunava se prema propisima Republike Hrvatske na osnovicu koju čini dobit kao razlika između prihoda i rashoda, uvećana, odnosno umanjena prema odredbama Zakona o porezu na dobit.

Tekući porez predstavlja očekivanu poreznu obvezu obračunatu na oporezivi iznos dobiti za godinu, koristeći poreznu stopu važeću na dan bilance, porezne povlastice i sva usklađenja porezne obveze iz prethodnih razdoblja.

U 2014. godini Društvo je ostvarilo dobit prije oporezivanja od 21.875.526 kn (u 2013. godini iznosi 67.254.568 kn).

Društvu je u 2009. godini dodijeljen status nositelja poticajnih mjera temeljem Zakona o poticanju ulaganja te koristi porezne povlastice u vidu smanjene stope poreza na dobit koja iznosi 7 %. Pri obračunu poreza na dobit za 2014. godinu u cijelosti je iskorišten porezni poticaj s te osnove.

Društvu je 26.2.2014. godine Ministarstvo gospodarstva temeljem Zakona o poticanju investicija i unapređenju investicijskog okruženja dodijelilo status nositelja poticajnih mjera za projekt Svilno 2. Društvo koristi porezne povlastice u vidu smanjene stope poreza na dobit koja iznosi 0 %.

Pri obračunu poreza na dobit za 2014. godinu iskorišten je porezni poticaj s osnove oba poticaja u iznosu od 2.729.344 kn (2013. godini 7.731.358 kn).

Utvrđena porezna obveza u 2014. godini iznosi 0 kn (u 2013. godini iznosi 0 kn).

Društvo je u 2014. godini ukinulo 3.918.178 kn odgođene porezne imovine temeljem naplaćenih potraživanja po ranije privremeno nepriznatim poreznim razlikama. Odgođena porezna imovina formirana je u 2013. godini u iznosu od 4.580.218 kn temeljem privremenih poreznih razlika nastalih radi rezervacije troškova za jubilarne nagrade i otpremnine te

porezno nepriznatog vrijednosnog usklađenja nedospjelih potraživanja od kupaca na tržištu Ukrajine.

Društvo u 2014. godine koristi porezni poticaj koji primjenom porezne stope od 0 % svodi stvarnu poreznu obvezu na 0 kn. Ukidanje odgođene porezne imovine u iznosu od 3.918.178 kn umanjuje bruto dobit razdoblja pa neto dobit razdoblja iznosi 17.957.348 kn.

23. IZVJEŠTAJ O OSTALOJ SVEOBUHVAATNOJ DOBITI

Dobit razdoblja i sveobuhvatna dobit razdoblja jednake su i iznose 17.957.348 kn (u 2013. godini iznosi 71.834.786 kn).

24. IZVJEŠTAJ O NOVČANOM TIJEKU

Izvještaj o novčanom tijeku sastavljen je po direktnoj metodi i prikazuje novčani tijek od poslovnih, investicijskih i financijskih aktivnosti.

Novčani tijek od poslovnih aktivnosti iskazuje povećanje u iznosu od 56.653.793 kn.

Novčani tijek od investicijskih aktivnosti iskazuje smanjenje u iznosu od 92.784.551 kn.

Novčani tijek od financijskih aktivnosti iskazuje povećanje u iznosu od 42.403.791 kn.

Ukupni novčani tijek u 2014. godini iskazuje povećanje u iznosu od 6.273.033 kn.

25. IZVJEŠTAJ O PROMJENAMA KAPITALA

Izvještaj o promjenama kapitala za 2014. godinu prikazuje ukupno povećanje kapitala u iznosu od 5.604.234 kn (u 2013. godini iznos je bio 72.277.907 kn).

26. POTENCIJALNE OBVEZE

Protiv Društva nije pokrenut niti jedan sudski postupak.

27. UPRAVLJANJE RIZICIMA

Društvo je izloženo raznim financijskim rizicima koji su povezani s valutnim, kamatnim, kreditnim i rizikom likvidnosti. Društvo prati navedene rizike i nastoji umanjiti njihov potencijalni utjecaj na financijsku izloženost Društva.

Društvo je izloženo riziku promjene tečajeva inozemnih valuta prilikom nabavki i prodaje koji su denominirani u stranim valutama. Valutni rizik prisutan je zbog mogućih promjena tečajeva stranih valuta. Dominantni udio izvoza u prodaji društva rezultira izloženosti valutnom riziku na način da devizna aktiva premašuje iznos devizne pasive. Izloženost valutnom riziku se kontinuirano prati te se po potrebi koriste instrumenti zaštite. Odluka o zaštiti ovisi o valuti u kojoj je iskazano potraživanje te vrsti instrumenta zaštite od rizika kao i njegovoj cijeni.

U 2014. godini Društvo je počelo fakturirati proizvode gotovo svim ruskim kupcima u ruskoj rublji. Krajem 2014. ruska rublja je počela slabiti i Društvo je ugovaralo forward ugovore kao instrument zaštite od valutnog rizika. Iako je ovakav instrument zaštite skup zbor velikog kamatnog diferencijala, ugovaranje forwarda se pokazalo kao dobra poslovna odluka što potvrđuje činjenica da je fer vrijednost forwarda na 31.12.2014. iznosila

20.886.106 kn. Društvo će u budućnosti nastaviti koristiti instrumente zaštite od valutnog rizika sukladno s najboljom poslovnom praksom.

Društvo je izloženo kamatnom riziku u maloj mjeri jer je većina kamatonosnog duga ugovorena uz fiksnu kamatnu stopu.

Imovina koja potencijalno može izložiti Društvo kreditnom riziku obuhvaća kratkotrajnu financijsku imovinu, novac te potraživanja od kupaca. Kreditni rizik vezan za potraživanja od kupaca je ograničen zbog rasprostranjenosti tih potraživanja po raznim zemljopisnim područjima i kupcima. Društvo se nastoji zaštititi ishodenjem instrumenata osiguranja plaćanja i selekcijom kupaca na temelju procjene boniteta. Za veće kupce na teritoriju Rusije Društvo raspolaže policama osiguranja izdanim od HBOR-a dok su značajni kupci drugih država pokriveni policama osiguranja izdanim od HKO-a (Hrvatsko kreditno osiguranje). Društvo kontinuirano radi s navedenim partnerima na povećanju udjela osiguranih kupaca u ukupnom iznosu potraživanja. Kreditni rizik je vezan i uz kratkotrajnu financijsku imovinu kao i novac u banci. Društvo se od navedenih rizika štiti držanjem sredstava kod poslovnih banaka preko koji vrši i ostatak poslovanja, a koje su među vodećim bankama u Republici Hrvatskoj te imaju zadovoljavajuće razine adekvatnosti kapitala.

Rizik likvidnosti manifestira se kao opasnost da Društvo neće moći izvršavati svoje obveze prema vjerovnicima. Od rizika likvidnosti se društvo štiti putem kreditnih linija koje omogućavaju društvu da jednostavno i brzo prebrodi trenutnu potrebu za likvidnim sredstvima uz unaprijed dogovorene i poznate uvjete.

28. TRANSAKCIJE S POVEZANIM OSOBAMA

Društvo je u 2014. imalo transakcije s povezanim osobama koje čine ovisna i pridružena društva te 6 članova ključnog menagementa i NO.

Prometi od kupaca povezanih društava su:

	2013. u kn	2014. u kn
Farmis d.o.o. Sarajevo	11.095.302	12.252.127
Jadran - Galenski laboratorij d.o.o. Ljubljana	3.618.448	8.656.354
Jadran - Galenski Laboratorij d.o.o. Beograd	5.738.393	5.864.025
JGL d.o.o. Beograd Sopot	-	2.270.807
JGL North America LLC	891.746	1.402.231
Adrialab d.o.o. Rijeka	13.160	5.235.491
Pablo d.o.o.	12.060	18.338
Ljekarna Pablo	130.273.958	100.701.778
Galena d.o.o.	19.460	15.080
Ukupno	151.662.527	136.416.231

Prometi od dobavljača povezanih društava su:

	2013.	2014.
	u kn	u kn
Farmis d.o.o. Sarajevo	1.325.489	1.426.536
Jadran - Galenski laboratorij d.o.o. Ljubljana	3.316.692	3.508.550
Jadran - Galenski Laboratorij d.o.o. Beograd	2.579.117	1.184.303
JGL d.o.o. Beograd Sopot	-	-
JGL North America LLC	1.456.476	5.631.637
Adrialab d.o.o. Rijeka	28.750	4.558.585
Pablo d.o.o.	-	-
Ljekarna Pablo	2.478.380	2.225.285
Galena d.o.o.	-	-
Ukupno	11.184.904	18.534.896

Kratkoročna potraživanja od povezanih društava prikazana su u bilješkama 7 b) i c).
Kratkoročne obveze prema povezanim društvima prikazana su u bilješci 12 a). Prihodi i
rashodi od povezanih društava iskazana su u bilješkama 16, 17, 18 i 19.

Transakcije s članovima ključnog menagementa su:

	2013.	2014.
	u kn	u kn
Doprinosi na plaću	2.414.449	755.882
Doprinosi i porezi iz plaću	7.994.052	2.164.097
Neto plaća	7.890.479	2.396.769
Ukupno	18.298.980	5.316.748

U 2014. godini nisu obračunate godišnje nagrade i bonusi ključnom menagementu.

Članovima Nadzornog odbora u 2014. godini isplaćene su naknade u iznosu od
747.733 kn (u 2013. godini i 729.646 kn).


29. DOGAĐAJI NAKON DATUMA BILANCE

Društvo je 22.1.2015. potpisalo Ugovor o kreditu s Europskom bankom za obnovu i razvoj (EBRD) na iznos od 20.000.000 EUR. Odobreni kredit je namijenjen za obrtna sredstva, te se njime planiraju zatvoriti krediti u poslovnim bankama zbog čega ovaj kredit ne predstavlja povećanje obveze prema financijskim institucijama. Kredit će biti u dvije tranše, prva tranša od 12 milijuna eura imati će početak od godine dana nakon čega će se u polugodišnjim ratama otplaćivati 50% tranše do 2018., te preostalih 50% u 2019. godini. Druga tranša od 8 milijuna eura je revolving kredit na 5 godina i isplatiti će se u potpunosti u 2019. godini, s time da je ovu tranšu potrebno vratiti u potpunosti na 2 tjedna u lipnju svake godine.

Društvo je 6.2.2015. godine uplatilo 600.000 kn i 4.3.2015. godine 6.000.000 kn u kapitalne rezerve ovisnog društva Adrialab d.o.o Rijeka.

13 JGL d.d.
Svilno 20 Rijeka
MP


Jasmin Huljaj, Glavni izvršni direktor


Dražen Jakšić, Izvršni direktor



**GODIŠNJI IZVJEŠTAJ O STANJU I REZULTATIMA
POSLOVANJA ZA 2014. GODINU**

RIJEKA, OŽUJAK 2015.





Društvo JADRAN-GALENSKI LABORATORIJ d.d. („JGL“ ili „Društvo“) prihvaća odgovornost za sadržaj ovog Godišnjeg Izvješća.

Prema uvjerenju, svim saznanjima i podacima kojima JGL raspolaže, podaci iz ovog Godišnjeg Izvješća čine cjelovit i istinit prikaz imovine i obveza, gubitaka i dobitaka i financijskog položaja JGL-a te ni jedna činjenica koja bi mogla utjecati na njegovu potpunost i istinitost, prema najboljem saznanju JGL-a, nije izostavljena.

Brojevi u Godišnjem Izvješću su zaokruživani, prema tome, brojevi prikazani za istu vrstu podataka mogu varirati i zbrojevi možda nisu aritmetički agregati. Upućivanje u ovom dokumentu na „EUR“ označava euro, „USD“ američki dolar, a „HRK“ ili „kuna“ hrvatske kune.

Upućivanje na „prethodno razdoblje“ odnosi se na period od siječnja 2013. do prosinca 2013., dok se „tekuće razdoblje“ odnosi na period od siječnja 2014. do prosinca 2014.

SADRŽAJ

UVODNA RIJEČ	4
KORPORATIVNO UPRAVLJANJE	
• ORGANIZACIJA	9
• STRUKTURA	10
• RAZVOJ ORGANIZACIJE	13
• UPRAVLJAČKI SUSTAV	14
• UPRAVNA, RUKOV. I NADZORNA TIJELA I VIŠE POSLOVODSTVO	15
• PODACI O UPRAVI I NADZORNOM ODBORU	16
• PROMJENE ORGANIZACIJE NA DAN 31.12.2014.	17
PRIKAZ REZULTATA I OPĆEG STANJA DRUŠTVA	18
• OPĆI FINANCIJSKI POKAZATELJI	19
• RAČUN DOBITI I GUBITKA	21
• UPRAVLJANJE RIZICIMA	22
• DOGAĐAJI NAKON DATUMA BILANCE	23
• BILANCA	
KOMENTAR FINANC. REZULTATA PO PROIZVODNIM PROGRAMIMA	25
• RECEPTNI PROGRAM	26
• BEZRECEPTNI PROGRAM	27
• PROGRAM AQUA MARIS	27
• UGOVORNA PROIZVODNJA I LICENCIRANJE	28
INVESTICIJE I POTICAJI	29
• INVESTICIJE	29
• POTICAJI	
OTKUP VLASTITIH DIONICA	30
ZAPOSLENICI	31
NAGRADE	34
ZAŠTITA OKOLIŠA	35
ZAŠTITA NA RADU	36
ISTRAŽIVANJE I RAZVOJ	39
BUDUĆI RAZVOJ	42

UVODNA RIJEČ

JADRAN - GALENSKI LABORATORIJ d.d. (JGL d.d.)

Prošla godina je bila jedna od najzahtjevnijih poslovnih godina u povijesti JGL-a. Nakon dugogodišnjeg propulzivnog rasta, 2014. je obilježio značajan pad poslovnih prihoda i dobiti. Poslovanje je prvenstveno bilo obilježeno geopolitičkom i gospodarskom krizom, koja je u prošloj godini, na našim ključnim tržištima, Rusiji i Ukrajini eskalirala do ratnih sukoba, zbog kojih je dio teritorija Ukrajine potpuno odsječen. U krajnje otežanim okolnostima, s reduciranim snagama, zahvaljujući brzim mjerama koje su poduzete - smanjenjem zaliha u veletrgovinama te posljedično smanjenjem potraživanja od kupaca, udarac je ublažen.

Na poslovanje u Hrvatskoj utjecalo je drastično smanjenje cijena lijekova, koje je ponovno, zbog strukture portfelja, najviše pogodilo domaće proizvođače lijekova. Uz sve ostale povezane negativne trendove, uključujući pad kupovne moći potrošača, sporost administracije u mijenjanju propisa i stvaranju bolje poduzetničke klime, nakon 23 godine kontinuirana rasta prihoda, u 2014. JGL bilježi pad ukupnih prihoda od osam posto.

Ukupni prihodi JGL d.d. iznosili su HRK 634.412.326,29 od čega je HRK 407.637.130,09 HRK realizirano na izvoznim tržištima. Izvoz je prvenstveno ostvaren na ključnom tržištu tvrtke, tržištu ZND-a, temeljem čega se JGL i dalje potvrđuje kao tvrtka s naglašenim internacionalnim predznakom. Najvećim dijelom zbog problema na ruskom i ukrajinskom tržištu, pada plasmana izazvanog nižom vrijednošću ruske rublje i ukrajinske grivnje i gubitka na tečajnim razlikama, JGL je prošlu godina završilo s padom neto dobiti od 75 % u odnosu na 2013. te iznosi HRK 17.957.348,84.

Unatoč višegodišnjoj gospodarskoj stagnaciji s kojom se suočava hrvatsko društvo, JGL je i tijekom prošle godine nastavio sa svojim investicijskim ciklusom i zapošljavanjem.

Proteklih 12 JGL mjeseci obilježile su, prije svega, tri velike investicije, ključni strateški projekti koji nose viziju tvrtke. Svilno 2 - Pharma Valley, Adrialab i JGL Beograd Sopot dio su aktualnog investicijskog uzleta u kojem je tijekom 2014. bio angažiran multidisciplinarni JGL tim iz mnogobrojnih odjela tvrtke. Zsigurno jedno od značajnih dostignuća predstavlja nastavak „Pharma Valley” projekta i budućeg kompleksa Svilno 2, ekstenzije na postojeću proizvodnu lokaciju na Svilnom 1, koje će tvrtki osigurati značajne kapacitete u razvoju, proizvodnji i skladištenju, a s kojima će ujedno biti osigurani i ključni resursi za realizaciju planiranog održivog, profitabilnog rasta u horizontu od deset godina, pa i dulje.

U organizacijskom dijelu, 2014. su obilježile pripreme za promjenu organizacijskog ustroja tvrtke, prelaska s dualističkog na monistički model korporativnog upravljanja s ciljem doprinosa boljoj realizaciji strategije i za promjenu cijele organizacijske strukture, prelaska s funkcionalne na procesnu organizaciju u središnjim *end to end* procesima, s ciljem povećanja efikasnosti, produktivnosti i strategije usmjerene kupcu. Tržište Hrvatske je bilo predvodnik tih organizacijskih promjena, kao prvo tržište koje je već u 2014. organizirano prema odabranim segmentima kupaca i još se više, kroz mnogobrojne aktivnosti fokusiralo na jačanje odnosa s kupcima znajući da je ključ dobrih odnosa - dobra komunikacija. Trudili smo se što više uspostavljati neposredan i iskren dijalog te saznati koje su njihove potrebe. Unapređenje kvalitete odnosa i dalje ostaje naš prioritet zbog kojeg godinama stvaramo konkurentsku prednost.

Najznačajniji projekt 2014. u ljudskim resursima bio je projekt Revizije opisa radnih mjesta, koji je angažirao i menadžment tvrtke, s ciljem optimizacije radnih aktivnosti, postizanja jasnije uloge i odgovornosti svakog zaposlenika te izbjegavanja dupliranja poslova, a koji je zaživio s 1. siječnja 2015. Prije svega, isti se sastojao od kritičkog sagledavanja i revizije ključnih odgovornosti i zadataka svakog radnog mjesta, s naglaskom na njegovu svrhu, a vodeći računa o ključnim i popratnim procesima tvrtke. Upravo je izvrsnost upravljanja ljudskim resursima jedna od glavnih poluga rasta JGL-a, s naglaskom na kontinuirani razvoj te stjecanje novih znanja i vještina. Tako smo se ponosno i ove godine našli na popisu Top 5 poslodavaca Partnera i to treću godinu zaredom.

U protekloj smo godini uspješno sudjelovali i nudili podršku u više projekata suradnje s partnerima, od kojih bi izdvojili suradnju s grčkom farmaceutskom tvrtkom Pharmaten na razvoju lijeka Travoprost, pustili preko 2500 serija gotovih proizvoda u promet te dobili pozitivan zaključak šest audita treće strane i jedanaest inspekcija nadležnih tijela/certifikacijskih kuća. Tako je u 2014. proveden rekordan broj provjera do sada, ukupno 17 što je za 21 % više nego u 2013.

S ukupno devet launcheva receptnih lijekova u 2014., Rx program nastavio je trend upotpanjavanja širokog portfelja generičkih lijekova. Proteklu su godinu obilježila lansiranja lijekova iz skupine antibiotika, lokalnih antimikotika, antiastmatika, onkoloških lijekova i antiglaukomske lijekova, antipsihotika, antidepresiva i analgetika...

Prošle smo godine slavili globalni broj jedan u segmentu otopina za nos, obilježili 15. godišnjicu i izlazak 100 milijuntog Aqua Maris proizvoda, obukli proizvode u novo ruho, realizirali nove proizvode i osvajali nova tržišta, potvrdili kontinuitet i kvalitetu kroz važna priznanja i dostignuća.

Silno nas veseli što za naš portfelj sve više raste interes širom svijeta i što isti izaziva komercijalni interes kod partnera poput Actavisa, Sanofia, Gedeona, Takede i brojnih drugih svjetskih farma lidera. Prošle je godine fokus stavljen na zemlje EU-a, Jugoistočne Azije (ASEAN), Kine, zemlje Bliskog istoka i Sjeverne Afrike (MENA) te Latinske Amerike. Rezultat čine uspješno finalizirani pregovori, tri potpisana i desetak ugovora u izradi.

Ponosni smo i što je, nakon prošlogodišnjeg dogovora suradnje s renomiranom multinacionalnom kompanijom vezano uz projekt out licenciranja proizvoda xylomethazoline + morska voda (Meralys), sprej za nos, uspješno nastavljena suradnja i ostvaren prvi izvoz Meralysa na EU tržišta.

Nastavak B2B licencnih suradnji s kompanijama u različitim regijama, a sve s ciljem kapitalizacije know how-a i razvijanja poslovnih modela koji tvrtki mogu donijeti nove prihode - jedan je od vršnih ciljeva naše strategije. Tijekom ove godine uspješno je licencirano i lansirano devet novih lijekova - Rhinorelief, Cefiksim, Valeral, Montelux, Exemestan, Liorin, Fungilac, Moxacin i Tramadox.

Godinu je obilježila i realizacija značajnog licencnog projekta s multinacionalnom kompanijom Actavis AG. Projekt licenciranja realiziran je za isti proizvod i to za deset EU tržišta - Švedsku, Norvešku, Finsku, Dansku, Island, Bugarsku, Irsku, Rumunjsku, Slovačku i Švicarsku.

U prethodnoj godini možemo biti izuzetno ponosni što smo u vremenski zavidnom roku i dobili EU registraciju za Brimonidin kapi za oči. DCP procedura registracije uključivala je komunikaciju s vrlo respektabilnim Agencijama za lijekove Danske, Francuske, Austrije, Njemačke, Italije, Poljske, Slovenije, Češke, Slovačke, Španjolske i Portugala, u kojima je sada Brimonidin registriran za promet. Nakon ovog iskustva, sa sigurnošću možemo reći kako nam europska tržišta nisu nedostižna, te kako samostalno možemo odrađivati ovakve projekte i vlastitim znanjima savladavati regulatorne korake.

Možemo reći da je 2014. bila i godina najvećeg broja regulatornih postupaka u registracijskim dosjeima naših proizvoda, od našeg postojanja. Ukupan broj izmjena koji je prijavljen na svim našim tržištima prelazi brojku od 300 i glavnina se odvijala na JIE tržištima.

Godina će ostati zabilježena i po uvođenju i uspješnom završetku projekta upravljanja ulaznom dokumentacijom, s ciljem izrade i implementacije IT programskog rješenja za automatizaciju dokumentacijskog sustava JGL-a. U cilju izgradnje stabilnog, brzog i pouzdanog informacijskog sustava provedeni su brojni projekti, poput: redizajna mreže, projektiranja mrežne infrastrukture na novoj lokaciji Svilno 2 i razvoja vlastitog podatkovnog centra, elektronskog naručivanja repromaterijala, centralnog

naručivanja robe i usluga, izgradnje lokalnog intranet sustava na Microsoft Sharepoint platformi.

Tijekom 2014. primili smo čak dvije nagrade Index DOP-a i to u kategoriji Velikih poduzeća. Prvu smo primili u travnju, a odnosila se na rezultate i aktivnosti u 2012., dok smo drugu primili u prosincu za ostvarene rezultate u 2013. Priznanje je dodijelila Hrvatska gospodarska komora i Hrvatski poslovni savjet za održivi razvoj.

Naši ciljevi za 2015. postavljeni su unutar strateškog plana ambiciozno i temelje se na penetraciji i dizanju tržišnih udjela na postojećim tržištima, razvoju novih proizvoda, kao i otvaranju novih tržišta. Prema trenutnim procjenama, naredne godine očekujemo rast prihoda u visini od deset posto.

Propulzivan organski rast uvijek smo temeljili na strategiji razvoja i lansiranja novih proizvoda te širenja na nova tržišta. Zahvaljujući postojećim ugovorima i ugovorima u pripremi JGL će se u budućnosti intenzivno fokusirati na velika i brzorastuća tržišta i ključne regije svijeta - Bliski istok, Zapadnu Europu, SAD-e, Južnu Ameriku, Kinu i Vijetnam. Zaključno, prema našim predviđanjima u periodu od naredne četiri poslovne godine bit ćemo prisutni na više od 50 tržišta svijeta. Ostajemo predani dugoročnoj viziji, postati globalni lider u području nazalnih dekongestiva i generičkih oftalmika što traži od nas izuzetnu tehnološku i terapijsku fokusiranost. Kontinuirano povećavamo svoje proizvodne, razvojne i skladišne kapacitete, kao i naše ključne kompetencije, posebice s investicijama koje su u tijeku. Godinu, 2015. obilježit ćemo važnim korporativnim projektima, poput: nastavkom i zaključivanjem najveće investicije u povijesti tvrtke – Pharma Valley, lansiranjem nove proizvodne spin-off kompanije Adrialab - tvrtke kćeri u stopostotnom vlasništvu fokusirane na proizvodnju i promociju tradicionalnog djela portfolia te pokretanjem proizvodnje u Srbiji u sklopu JGL d.o.o. Beograd – Sopot.

Ukupno ocjenjujemo 2014. kao godinu prekretnicu u kontekstu restrukturiranja i postavljanja temelja za buduće održivo profitabilno poslovanje i nastavak rasta prihoda. Iskreno zahvaljujemo zaposlenicima koji su unatoč nepopularnim mjerama smanjenja plaća tijekom zadnja dva mjeseca u godini, zadržali entuzijazam i predanost bez čega ni ovi rezultati ne bi bili mogući. Također, na podršci i povjerenju zahvaljujemo prije svega Nadzornom odboru, kao i svim dioničarima, financijskim institucijama i poslovnim partnerima JGL-a, te predstavljamo Izvještaj o stanju i rezultatima poslovanja tvrtke JGL d.d. za 2014.

JADRAN - GALENSKI LABORATORIJ d.d.¹ (JGL d.d.)

Ivo Usmiani, mr. pharm., spec.
Član Uprave


17
JGL d.d.
Svilno 20 Rijeka

Jasmin Huljaj, mr. pharm.
Glavni izvršni direktor



Dražan Jakšić, dipl. oec.
Izvršni direktor korporativnih financija



¹ Slijedom odredbi Statuta JGL d.d. (u nastavku: Društvo) do dana 31. prosinca 2014. na snazi je bio dualistički ustroj Društva, a Ivo Usmiani jedini član Uprave Društva. Od dana 31. prosinca 2014. na snazi je monistički ustroj Društva s Glavnim izvršnim direktorom i izvršnim direktorima koji zajednički zastupaju Društvo i operativno vode njegovo poslovanje.

KORPORATIVNO UPRAVLJANJE ORGANIZACIJA

Osnovni elementi organizacije ili poslovnog sustava JGL-a su strategija, procesi, organizacijska struktura, informacijski sustav te unutrašnje i vanjske isporuke sustava. Razvoj i upravljanje poslovnim sustavom JGL-a podrazumijeva razvoj i upravljanje svim navedenim elementima. Između navedenih elemenata poslovnog sustava postoji ovisnost pa tako i uzročno-posljedična uvjetovanost njihove evaluacije.

Strategija predstavlja temelj poslovnog sustava. U skladu s misijom i vizijom tvrtke, strategija definira vrijednosti kao i način na koji ih poslovni sustav treba isporučivati. Zato se pored dugoročnog planiranja poslovnih ciljeva, unutar strateškog plana definiraju i dugoročni ciljevi razvoja poslovnog sustava JGL-a. Ovakav zahtjev prema poslovnom sustavu formira se kroz BSC sustav JGL-a kojeg čine strateške mape sa scorecardima pripadnih strateških ciljeva.

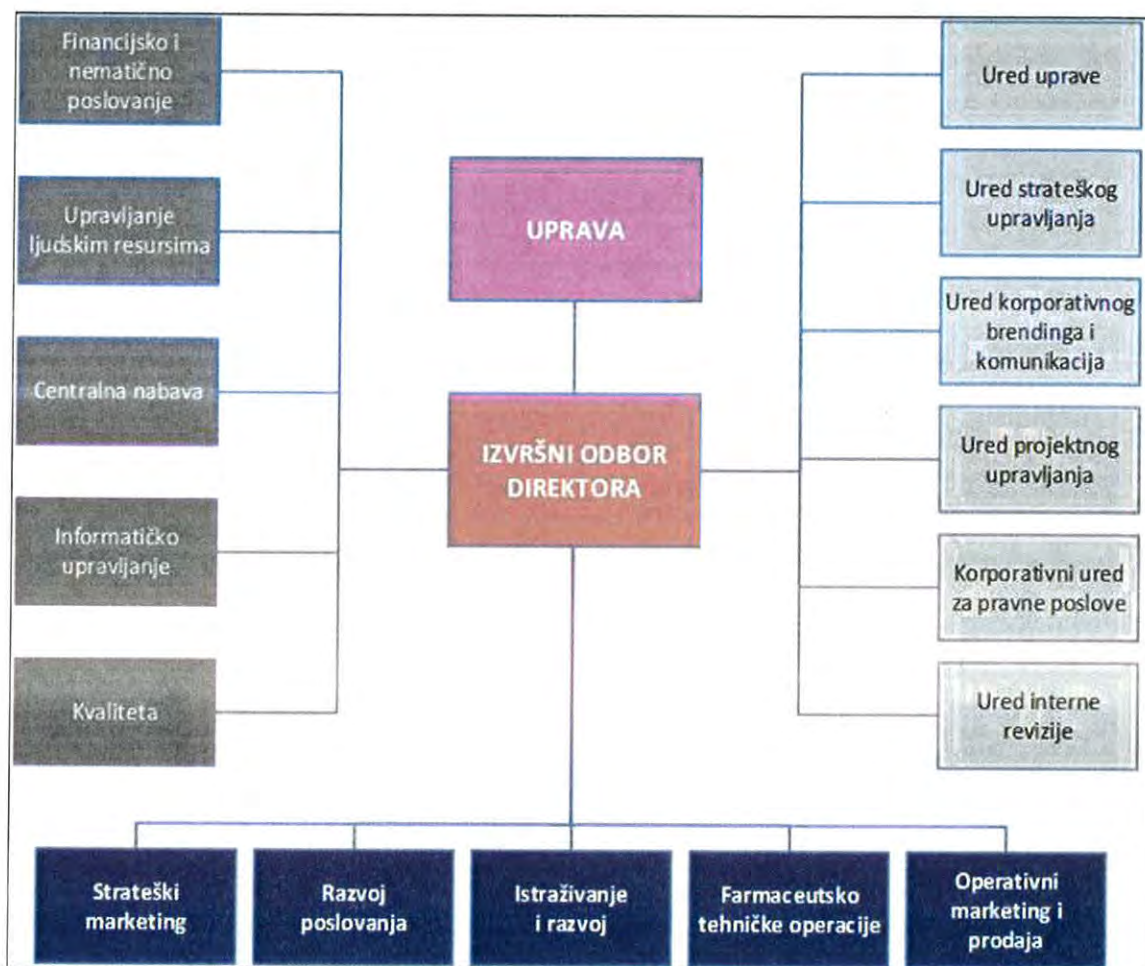
Sve vrijednosti planirane strategijom JGL-a isporučuju procesi. Zbog te činjenice procesna mapa tvrtke zauzima centralnu poziciju unutar poslovnog sustava JGL-a. Procesi predstavljaju dinamički pogled na poslovni sustav dok ostali elementi poslovnog sustava predstavljaju statičke poglede. Procesni su podržani odgovarajućom organizacijskom strukturom odnosno optimalnim organiziranjem ljudskih resursa. Primjenjuje se pravilo da organizacijska struktura mora biti što više orijentirana procesima tvrtke kako bi osigurala njihovu što veću efikasnost. Kao i organizacijska struktura, arhitektura informacijskog sustava JGL-a direktno proizlazi iz zahtjeva za podrškom procesa tvrtke. Stoga je u opisu procesa, pored organizacijskih rola, obvezan i prikaz informacijskog tijeka zbog lakšeg definiranja zahtjeva na IT sustav (infrastruktura i aplikacije).

STRUKTURA

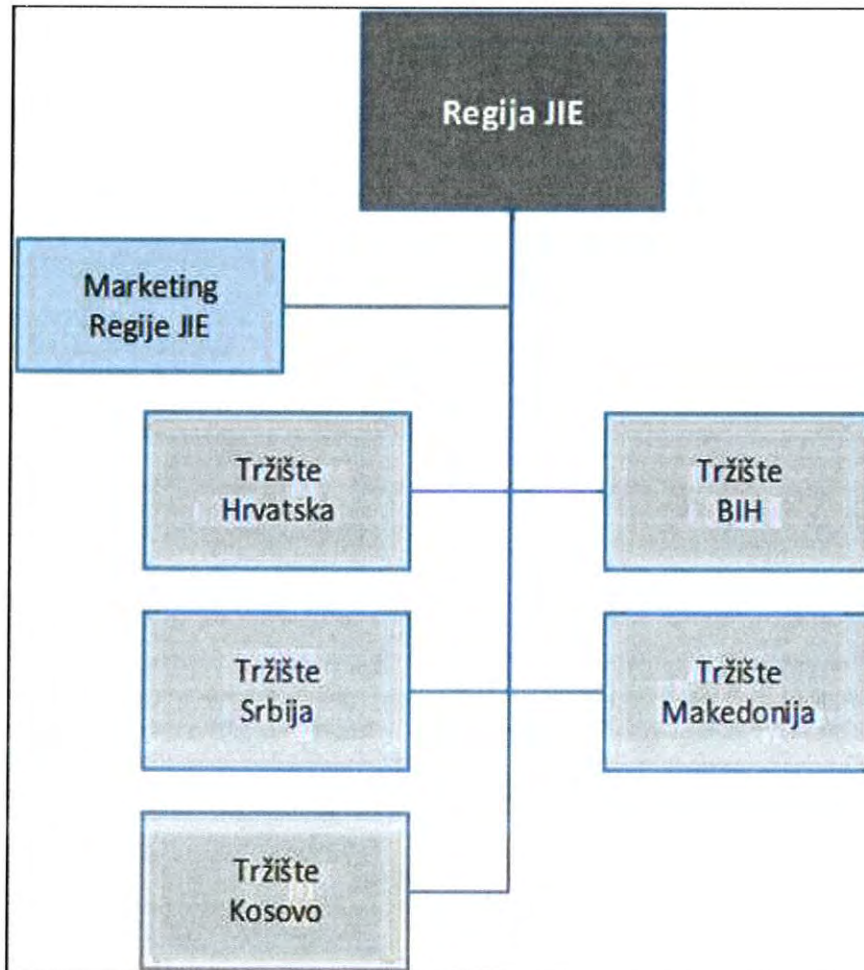
Do 31. prosinca 2014. nije došlo do većih strukturnih promjena unutar organizacijske strukture tvrtke. Poslovna funkcija Istraživanje i razvoj početkom 2014. mikroorganizacijski je promijenjena u odnosu na 2013. Proces istraživanja i predformulacija te tehnološkog razvoja su povezani s ciljem povećanja njihove efikasnosti, a I&R organizacijski podijeljen na: Razvoj formulacije i tehnološkog procesa, Razvojno analitičke procese, Stabilnost i I&R dokumentaciju i Ured I&R.

U nastavku je prikazana vršna organizacijska struktura u 2014., kao i Struktura regije Jugoistočne Europe (JIE), regije CIS (eng. *The Commonwealth of Independent States*) i regije Globalnih tržišta 2014.

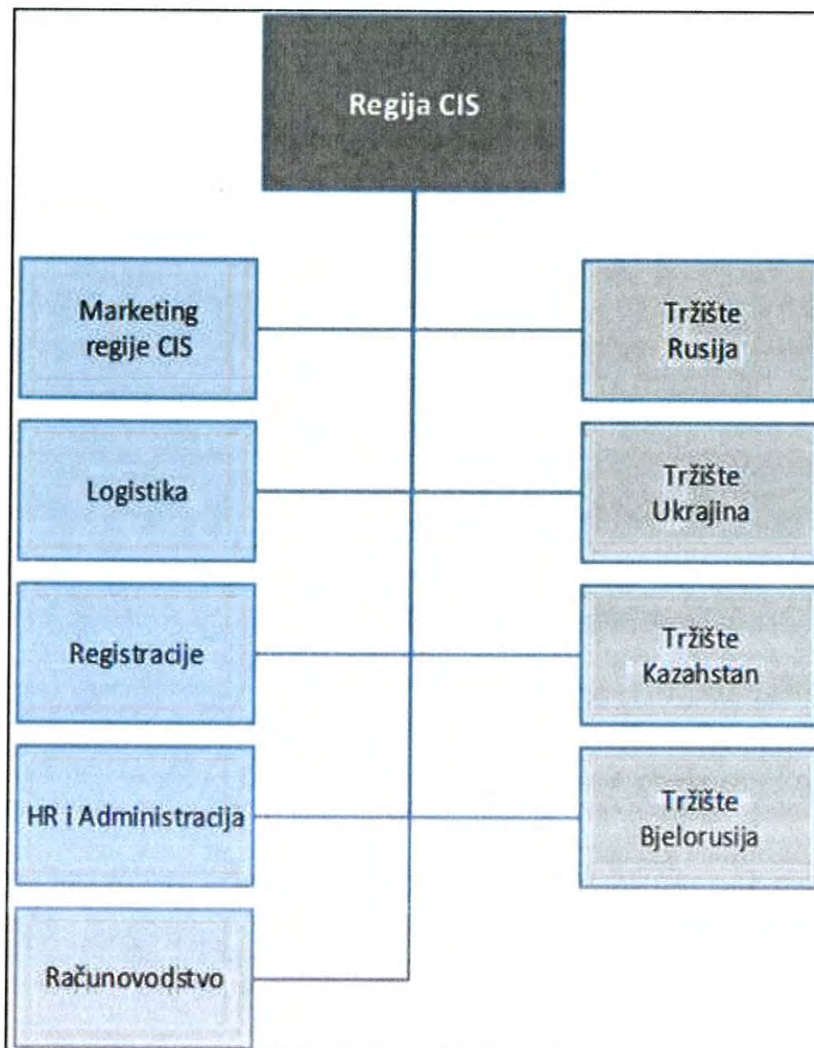
Vršna organizacijska struktura tvrtke u 2014.



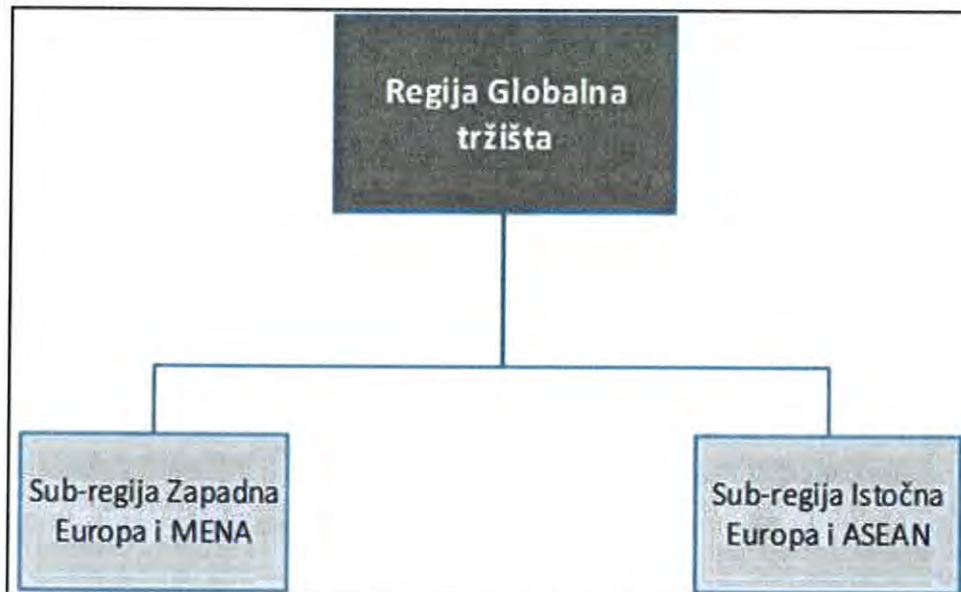
Struktura regije Jugoistočna Europa (JIE) u 2014.



Struktura regije CIS (eng. The Commonwealth of Independent States) u 2014.



Struktura regije Globalnih tržišta u 2014.



RAZVOJ ORGANIZACIJE

Brzina, usluga, rješenja potpuno prilagođena kupcima i fleksibilnost ključni su pojmovi koje JGL razmatra u svojim planovima daljnjeg razvoja organizacije, a koja treba doprinijeti uspjehu u novim tržišnim uvjetima. Dinamiziranje promjena u poslovnoj okolini dovodi do inzistiranja na novim i fleksibilnijim organizacijskim modelima.

U tom kontekstu, JGL će se u budućnosti još više okrenuti tzv. *cross-functional* organizaciji oblikovanoj oko tzv. *end to end* procesa. Ovakav pristup, koji se naziva horizontalna ili procesna organizacija, planira se primijeniti na organiziranju resursa koji podržavaju središnje procese tvrtke, dok se za organiziranje resursa u procesima podrške koji zahtijevaju funkcijsku specijalizaciju, namjerava zadržati funkcijski ili vertikalni način upravljanja.

UPRAVLJAČKI SUSTAV

JGL razvija integriran upravljački sustav koji povezuje strateško planiranje i operativnu realizaciju kroz šest faza:

- razvoj strategije,
- planiranje strategije,
- usklađivanje organizacije,
- planiranje operacija,
- praćenje realizacije strategije,
- revizija strategije.

U prvoj fazi strateški tim revidira postojeću ili razvija novu strategiju korištenjem standardnih strateških alata. Slijedi druga faza ili planiranje strategije razvojem strateških mapa i *scorecarda* strateških ciljeva.

Nakon što se na višoj razini organizacije kreiraju strateške mape i pripadni *scorecardi*, strateški tim u trećoj fazi vrši strateško usklađivanje kaskadiranjem strateških mapa i *scorecarda* prema ostalim strateški relevantnim organizacijskim segmentima. Slijedi usklađivanje zaposlenika putem formalnog komunikacijskog procesa i povezivanja njihovih osobnih poslovnih ciljeva sa strateškim ciljevima tvrtke.

Po usklađivanju organizacijskih jedinica i zaposlenika sa strategijom, u četvrtoj fazi menadžment JGL-a u skladu sa strateškim *inputima* kreira operativni plan kroz njegove osnovne komponente: planiranje unapređenja strateški relevantnih procesa, detaljnu prognozu prodaje, plan kapaciteta resursa, te izradu budžeta za operativne troškove i kapitalne izdatke.

Tijekom izvršavanja strateškog i operativnog plana ili pete faze koja se proteže kroz čitavu poslovnu godinu, menadžment je angažiran na praćenju i učenju o nastalim problemima, barijerama i ostalim izazovima unutar poslovnog sustava. Ovaj proces integrira informacije o operacijama i strategiji putem realizacije odvojenih operativnih i strateških sastanaka za izvješćivanje.

U konačnici, strateški tim koristi interne operativne podatke i nove podatke o vanjskom okruženju i konkurenciji kako bi procijenio i adaptirao postojeću strategiju, pokrećući tako novu petlju strateškog planiranja i operativne realizacije unutar integriranog upravljačkog sustava.

UPRAVNA, RUKOVODEĆA I NADZORNA TIJELA I VIŠE POSLOVODSTVO

Tvrtkom rukovodi Uprava tvrtke u osobi glavnoga direktora kojega imenuje Nadzorni odbor. Uprava tvrtke za svoj je rad odgovorna Nadzornom odboru. Na godišnjim skupštinama dioničkog društva Nadzorni odbor, po prethodno dostavljenom dnevnom redu, obrazlaže rad tvrtke u prethodnom razdoblju te informira dioničare o svim pitanjima ključnim za rad tvrtke.

Direktor tvrtke na skupštini iznosi godišnje izvješće tvrtke dioničarima, a sve odluke i izmjene, prethodno dostavljene na uvid dioničarima, stavljaju se na raspravu i odlučivanje. Ako je potrebno, dioničari se informiraju i pismenim putem, a također i na izvanrednim sjednicama ukoliko to iziskuje aktualna situacija.

U tvrtki postoje i Izvršni odbor (*Executive Board*), Odbor za upravljanje portfeljem (*Portfolio Management Board*) te Strateški odbor čiji sastav određuje Uprava tvrtke svojom posebnom odlukom.

Izvršni odbor tvrtke predstavlja multifunkcijsko tijelo koje uključuje direktore ključnih poslovnih funkcija s odgovarajućim autoritetom i izvršnim ovlastima. Odbor se sastaje definiranim dinamikom i po prethodno definiranim temama sastanaka. Raspravlja o vitalnim strateškim i operativnim korporativnim pitanjima. Primarna je uloga Izvršnog odbora analiziranje poslovanja i sudjelovanje u donošenju odluka o aktualnim pitanjima poslovanja Društva te definiranje prioritetnih projekata i aktivnosti. U ključne odgovornosti spada i odgovornost za rezultate poslovanja, nadzor strateških planova, koordinacija i rješavanje konflikata organizacijskih cjelina te donošenje ključnih odluka. Članovi Izvršnog odbora odgovorni su Upravi tvrtke za poslovanje organizacijskih jedinica kojima neposredno upravljaju, kao i organizacijskih jedinica koje su im dodijeljene posebnom odlukom Uprave Društva.

Strateški odbor predstavlja multifunkcijsko i multidisciplinarno stručno tijelo koje uključuje zaposlenike s odgovarajućim stručnim kvalifikacijama i ovlastima za predlaganje i razvijanje strategije tvrtke. Ključne odgovornosti su procjena i preporuka korporativne strategije, pregled potencijalnih akvizicija i/ili strateških saveza; praćenje strateškog razvoja industrija u kojima se tvrtka natječe: procjena ključnih investicija, projektnih/proizvodnih odluka ili otpisa pojedinog poslovnog područja JGL Grupe; procjena i preporuka strateški ključnih projekata R&D-a, kao i komunikacija strategije cijeloj kompaniji.

Članovi Strateškog odbora su:

- članovi Izvršnog odbora,
- direktori poslovnih funkcija,
- prema potrebi i ključni rukovoditelji poslovnih jedinica.

Odbor za upravljanje portfeljem (PMB) je iz savjetodavnog, multifunkcijskog i multidisciplinarnog stručnog tijela postao tijelo koje odlučuje o portfelju tvrtke. Na osnovi procjene internih dokumenata kojima se formalno predlažu nove teme, PMB konsenzusom odlučuje o lansiranju novih razvojnih projekata, proširenju portfelja ili ukidanju neprofitabilnih proizvoda, pri čemu se u obzir uzimaju svi tržišni i stručni čimbenici. Odbor se sastaje definiranom dinamikom i po prethodno definiranim temama sastanaka o kojima informira Izvršni odbor Društva i Upravu.

PODACI O UPRAVI I NADZORNOM ODBORU

Uloga Uprave ključna je za postizanje utvrđenih ciljeva i poboljšavanja sustava kvalitete u skladu s politikama kvalitete. Zbog toga Uprava svojim radom daje primjer ostalim zaposlenicima.

Dužnost Predsjednika Uprave obnaša Ivo Usmiani, mr. pharm. spec.

Tvrtka ima Nadzorni odbor sastavljen od 5 članova. Četiri člana Nadzornog odbora bira glavna skupština, a jednog člana Nadzornog odbora imenuju zaposleni na način i po postupku propisanom Zakonom o radu. Članovi nadzornog odbora, koje bira glavna skupština, u načelu se biraju iz redova stručnjaka iz područja bitnih za poslovanje tvrtke.

Članovi Nadzornog odbora od 27. listopada 2011.:

- Zdravko Saršon, mr. pharm. predsjednik,
- Eva Usmiani Capobianco, mr. spec., zamjenica predsjednika,
- Marina Pulišić, mag. pharm., članica,
- Grozdana Božić, dipl. iur., članica.

PROMJENE ORGANIZACIJE NA DAN 31.12.2014.

Dinamično okruženje i promjenjiva poslovna okolina zahtijevaju neprestano prilagođavanje, mijenjanje i kontinuirano unapređenje poslovnih procesa. Kako bi na vrijeme osigurali tranziciju tvrtke, brže i bolje donošenje poslovnih odluka, efikasnost poslovanja i konkurentnost na globalnom tržištu, JGL je prešao 31. prosinca 2014. s poduzetničkog i dualističkog organizacijskog ustroja na monistički sustav korporativnog upravljanja.

Naime, dioničkim društvima u Hrvatskoj je Zakonom o izmjenama i dopunama Zakona o trgovačkim društvima koji je stupio na snagu 1.10.2008., dana mogućnost izbora između, do tada obveznog, dualističkog modela i novog monističkog modela korporativnog upravljanja. JGL je sve do sada imao dualistički ustroj s Upravom i Nadzornim odborom kao vršnim tijelima društva. Monistički ustroj je po svojim karakteristikama jednostavniji i transparentniji, temeljna vrijednost je u funkcionalnoj odvojenosti vođenja i nadzora od operativnog poslovanja.

Na dan 31.12.2014. u JGL-u se primjenjuje monistički sustav korporativnog upravljanja u kojem su uloge vođenja i nadzora objedinjene u Upravnom odboru tvrtke. Odbor imenuje izvršne direktore koji zastupanju tvrtku i operativno vode poslovanje.

Upravnog odbora JGL d.d.:

Ivo Usmiani, mr. pharm., spec. – Predsjednik Upravnog odbora,
Zdravko Saršon, mr.pharm. – Zamjenik predsjednika Upravnog odbora,
Marina Pulišić, mr.pharm. – Član Upravnog odbora,
Grozdana Božić, dipl.iur. – Član Upravnog odbora,
Eva Usmiani Capobianco, mr. sc. – Član Upravnog odbora.

Izvršni direktori JGL d.d.:

Jasmin Huljaj, mr. pharm. – Glavni izvršni direktor i izvršni direktor za razvoj poslovanja i upravljanje odnosima s kupcima,
Sanja Vujić Šmaguc, mr. pharm. - Zamjenica glavnog izvršnog direktora i izvršna direktorica za upravljanje brendovima i portfoliom,
Dražen Jakšić, dipl. oec. – Izvršni direktor korporativnih financija,
Mate Poropat, mr. pharm. – izvršni direktor za farmaceutsko tehničke operacije.

Također, transformirana je cijela organizacijska struktura, pri tome, ključna promjena je procesna organizacija na razini središnjih poslovnih operacija, s ciljem povećanja efikasnosti poslovanja i realizacije korporativne strategije s fokusom na kupca.

PRIKAZ REZULTATA I OPĆEG STANJA DRUŠTVA

Pregled općih financijskih pokazatelja u razdoblju od 2010. do 2014.

Tisuće kuna	2014.	2013.	2012.	2011.	2010.
Poslovni prihodi	562.239	663.354	597.968	508.156	489.240
Hrvatska	117.333	133.294	146.125	145.028	165.502
Izvoz	407.637	521.161	439.940	353.326	312.716
EBITDA	88.288	131.411	111.130	107.617	79.726
Normalizirana dobit prije oporezivanja*	21.911	90.216	70.218	70.861	54.804
Dobit prije oporezivanja ²	21.876	67.255	69.749	69.786	39.192
Ukupna imovina	1.034.816	939.632	832.840	716.408	578.789
Kapital i rezerve	393.218	387.614	315.336	262.437	202.106
Investicije	146.654	57.492	103.598	66.192	25.485
Pokazatelji					
EBITDA marža	15,7%	19,8%	18,6%	21,2%	16,3%
Normalizirana bruto marža*	3,9%	13,6%	11,7%	13,9%	11,2%
Bruto marža	3,9%	10,1%	11,7%	13,7%	8,0%
ROE	5,6%	17,4%	22,1%	26,6%	19,4%
ROA	2,1%	7,2%	8,4%	9,7%	6,8%
Koeficijent vlastitog financiranja	38,0%	41,3%	37,9%	36,6%	34,9%
Broj zaposlenih					
Na kraju godine	733	660	602	524	477

* Razlika između normalizirane dobiti i dobiti prije oporezivanja proizlazi iz otpisa vrijednosti potraživanja. U 2013. je napravljen ispravak cjelokupnog potraživanja od ukrajinskih kupaca (umanjenog za iznos osiguran preko Hrvatskog kreditnog osiguranja d.d.) u iznosu 22.8 milijuna kuna. Sličnu situaciju je Društvo imalo i zbog svjetske financijske krize kada su događaji na svjetskim tržištima uzrokovali probleme za ruske veletrgovnice te su neke od njih završile u stečaju. U 2010. su iz tog razloga otpisana potraživanja u ukupnom iznosu 15.6 milijuna kuna. U ostalim godinama su otpisi iznosili manje od 0.2 % prihoda.

² Društvo ima status nositelja poticajnih mjera te koristi porezne povlastice u vidu smanjene stope poreza na dobit stoga su radi usporedivosti podataka po godinama upotrijebljeni podaci o dobiti prije oporezivanja i bruto marži.

RAČUN DOBITI I GUBITKA

Račun dobiti i gubitka tvrtke JGL d.d. u 2013. i 2014.

Naziv pozicije	Prethodno razdoblje	Tekuće razdoblje	Index
POSLOVNI PRIHODI	663.354.057,84	562.238.618,49	84,76
Prihodi od prodaje u zemlji	133.294.117,48	117.333.417,73	88,03
Prihodi od prodaje u inozemstvu	521.160.684,58	407.637.130,09	78,22
Prihodi od refundacije, dotacije, subvencije i besplatnih primitaka	333.383,80	647.037,66	194,08
Prihodi od upotrebe vlastitih proizvoda	5.294.404,41	5.398.008,90	101,96
Ostali poslovni prihodi	3.271.467,57	31.223.024,11	954,40
POSLOVNI RASHODI	578.659.162,40	500.003.169,27	86,41
Promjena vrijednosti zaliha	-271.703,03	-39.780.079,56	14.641,01
Materijalni troškovi i usluge	342.208.206,50	342.769.632,23	100,16
Troškovi sirovina i materijala	189.148.963,62	185.464.147,90	98,05
Troškovi prodane robe	2.992.978,34	3.304.900,50	110,42
Troškovi usluga	150.066.264,54	154.000.583,83	102,62
Troškovi osoblja	149.225.757,05	127.366.805,78	85,35
Neto plaće	89.831.247,19	80.189.723,62	89,27
Troškovi poreza, prireza i doprinosa	59.394.509,86	47.177.082,16	79,43
Amortizacija	23.755.369,54	26.017.331,73	109,52
Ostali troškovi	30.118.987,21	28.923.173,68	96,03
Vrijednosno usklađenje imovine	22.961.033,42	35.351,41	0,15
Rezerviranja za rizike i troškove	95.645,00	0,00	0,00
Ostali poslovni rashodi	10.565.866,71	14.670.954,00	138,85
FINANCIJSKI PRIHODI	21.438.621,77	72.097.222,72	336,30
FINANCIJSKI RASHODI	38.964.249,42	112.533.630,51	288,81
UDIO U DOBITKU OD PRIDRUŽENIH DRUŠTAVA	85.300,69	76.485,08	89,67
OSTALI PRIHODI	0,00	0,00	0,00
OSTALI RASHODI	0,00	0,00	0,00
UKUPNI PRIHOD	684.877.980,30	634.412.326,29	92,63
UKUPNI RASHOD	617.623.411,82	612.536.799,78	99,18
REZULTAT RAZDOBLJA PRIJE OPOREZIVANJA	67.254.568,48	21.875.526,51	32,53
Porez na dobit i odgođena porezna imovina	-4.580.217,71	3.918.177,67	-85,55
REZULTAT RAZDOBLJA	71.834.786,19	17.957.348,84	25,00

Nakon dugogodišnjeg rasta poslovnih prihoda iz godine u godinu, poslovni prihodi u prošloj godini bilježe pad od 15 % u odnosu na isti period u prethodnoj godini, pri čemu je prodaja u inozemstvu pala za skoro 25 %. Udio izvoza u poslovnim prihodima bilježi stoga pad sa 78,56 % (2013.) na 72,50 % (2014.) kao posljedica značajnih političkih i ekonomskih (ekonomske sankcije te veliki pad rublje i grivnje) previranja na našim najznačajnijim tržištima Rusije i Ukrajine.

Najznačajniji pad prodajnih rezultata zabilježen je tržištima Rusije (25 % pad u odnosu na 2013.) te u Ukrajini (52 % pad u odnosu na 2013). Razvidno je da Rusija, neovisno o padu, i dalje svojim udjelom u izvoznim prihodima od 66,59 % dominira te značajno utječe na ukupne prihode i izvozne rezultate. Usprkos padu i unatoč krizi, prodaja naših proizvoda krajnjim kupcima na tržištu Rusije (*in market sales*) raste osam posto u odnosu na prošlu godinu, pa je stoga u porastu i naš tržišni udio.

Unatoč krizi s kojom se tvrtka suočavala, izraženim valutnim rizicima analizirajući specifičnosti pojedinih tržišta te regije, izdvojeno je tržište Bjelorusije kao tržište velikog potencijala, što je rezultiralo odlukom o pokretanju vlastitih operacija i otvaranju predstavništva u glavnome gradu Republike Bjelorusije, Minsku. JGL trenutačno u Bjelorusiji ima registrirano 15 vlastitih proizvoda te broji devet zaposlenika. Netto prodaja u Bjelorusiji rasla je po stopi od 792 %, u odnosu na prethodnu godinu, kada je JGL na tržištu bio pristan kroz partnersku tvrtku.

Također, u regiji CIS značajne rezultate bilježi i tržište Kazahstana, s rastom netto prodaje od 1,95 %, a prvenstveno u receptnom programu koji je rastao po stopi od 78,36 %.

Tržište Hrvatske, kao drugo najveće tržište, realiziralo je prodaju na razini 96 % u odnosu na prošlu godinu što upućuje na daljnju stagnaciju kao i činjenicu da se to tržište još uvijek nalazi u recesivnom razdoblju te da trpi kontinuirani pritisak smanjenja cijena generičkih lijekova.

Poslovni rashodi smanjili su se za 13 % (HRK 78 milijuna), najviše pod utjecajem 15%-tnog smanjenja troškova osoblja (HRK 22 milijuna) u kontekstu smanjenja plaća zadnja dva mjeseca u godini te neisplate bonusa.

Financijski su prihodi značajno narasli (336 %) zbog većih pozitivnih tečajnih razlika, ali sukladno valutnim fluktuacijama rasli su i financijski rashodi, prvenstveno zbog viših kamatnih rashoda i neophodnosti „hedging-a“ valuta.

Takva negativna razlika u korist pada prihoda u odnosu na pad rashoda rezultiralo je smanjenjem neto dobiti s HRK 71.834.786 na HRK 17.957.348,84 što predstavlja pad od 75 % u odnosu na prethodnu godinu.

Društvo je koristilo porezni poticaj koji primjenom porezne stope od 0 % svodi stvarnu poreznu obvezu na 0 kn, no ukidanje odgođene porezne imovine u iznosu od 3.918.178 kn umanjuje bruto dobit razdoblja. Spomenuto ukidanje je vezano uz naplatu potraživanja čije je vrijednosno usklađenje bilo porezno nepriznato (Ukrajinski kupci – 2013.). Detaljnije objašnjenje se nalazi u bilješkama.

UPRAVLJANJE RIZICIMA

Društvo je izloženo raznim financijskim rizicima koji su povezani s valutnim, kamatnim, kreditnim i rizikom likvidnosti. Društvo prati navedene rizike i nastoji umanjiti njihov potencijalni utjecaj na financijsku izloženost Društva.

Društvo je izloženo riziku promjene tečajeva inozemnih valuta prilikom nabavki i prodaje koji su denominirani u stranim valutama. Valutni rizik prisutan je zbog mogućih promjena tečajeva stranih valuta. Dominantni udio izvoza u prodaji društva rezultira izloženosti valutnom riziku na način da devizna aktiva premašuje iznos devizne pasive. Izloženost valutnom riziku se kontinuirano prati te se po potrebi koriste instrumenti zaštite. Odluka o zaštiti ovisi o valuti u kojoj je iskazano potraživanje te vrsti instrumenta zaštite od rizika kao i njegovoj cijeni.

U 2014. Društvo je počelo fakturirati proizvode gotovo svim ruskim kupcima u ruskoj rublji. Krajem 2014. ruska rublja je počela slabiti i Društvo je ugovaralo forward ugovore kao instrument zaštite od valutnog rizika. Iako je ovakav instrument zaštite skup zbog velikog kamatnog diferencijala, ugovaranje forwarda se pokazalo kao dobra poslovna odluka što potvrđuje činjenica da je fer vrijednost Forwarda na dan, 31.12.2014. iznosila 20.886.106,30 kuna. Društvo će u budućnosti nastaviti koristiti instrumente zaštite od valutnog rizika sukladno s najboljom poslovnom praksom.

Društvo je izloženo kamatnom riziku u maloj mjeri jer je većina kamatonosnog duga ugovorena uz fiksnu kamatnu stopu.

Imovina koja potencijalno može izložiti Društvo kreditnom riziku obuhvaća kratkotrajnu financijsku imovinu, novac te potraživanja od kupaca. Kreditni rizik vezan za potraživanja od kupaca je ograničen zbog rasprostranjenosti tih potraživanja po raznim zemljopisnim područjima i kupcima. Društvo se nastoji zaštititi ishođenjem instrumenata osiguranja plaćanja i selekcijom kupaca na temelju procjene boniteta. Za veće kupce na teritoriju Rusije Društvo raspolaže policama osiguranja izdanim od HBOR-a dok su značajni kupci drugih država pokriveni policama osiguranja izdanim od HKO-a (Hrvatsko kreditno osiguranje). Društvo kontinuirano radi s navedenim partnerima na povećanju udjela osiguranih kupaca u ukupnom iznosu potraživanja. Kreditni rizik je vezan i uz kratkotrajnu financijsku imovinu kao i novac u banci. Društvo se od navedenih rizika štiti držanjem sredstava kod poslovnih banaka preko



koji vrši i ostatak poslovanja, a koje su među vodećim bankama u Republici Hrvatskoj te imaju zadovoljavajuće razine adekvatnosti kapitala.

Rizik likvidnosti manifestira se kao opasnost da Društvo neće moći izvršavati svoje obveze prema vjerovnicima. Od rizika likvidnosti se društvo štiti putem kreditnih linija koje omogućavaju društvu da jednostavno i brzo prebrodi trenutnu potrebu za likvidnim sredstvima uz unaprijed dogovorene i poznate uvjete.

DOGAĐAJI NAKON DATUMA BILANCE

Društvo je 22.1.2015. potpisalo Ugovor o kreditu s Europskom bankom za obnovu i razvoj (EBRD) na iznos od 20.000.000 EUR. Odobreni kredit je namijenjen za obrtna sredstva te se njime planiraju zatvoriti krediti u poslovnim bankama zbog čega ovaj kredit ne predstavlja povećanje obveze prema financijskim institucijama. Kredit će biti u dvije tranše, prva tranša od 12 milijuna eura imati će početak od godine dana nakon čega će se u polugodišnjim ratama otplaćivati 50 % tranše do 2018., te preostalih 50 % u 2019. Druga tranša od osam milijuna eura je revolving kredit na pet godina i isplatiti će se u potpunosti u 2019., s time da je ovu tranšu potrebno vratiti u potpunosti na 2 tjedna u lipnju svake godine.

BILANCA

Bilanca tvrtke JGL d.d. u 2013. i 2014.

Naziv pozicije	Prethodno razdoblje	Tekuće razdoblje	Index
UKUPNA AKTIVA	939.631.914,40	1.034.816.337,80	110,13
DUGOTRAJNA IMOVINA	365.264.088,49	476.714.199,11	130,51
Nematerijalna imovina	31.874.940,64	33.925.117,58	106,43
Materijalna imovina	291.991.522,59	394.876.754,59	135,24
Dugotrajna financijska imovina	36.633.939,35	47.066.818,70	128,48
Odgođena porezna imovina	4.763.685,91	845.508,24	17,75
KRATKOTRAJNA IMOVINA	566.670.097,73	552.465.353,64	97,49
Zalihe	150.026.836,75	181.874.192,18	121,23
Potraživanja	407.613.829,93	333.194.868,33	81,74
Kratkotrajna financijska imovina	970.136,62	23.063.966,14	2.377,39
Novac u banci i blagajni	8.059.294,43	14.332.326,99	177,84
PLAĆENI TROŠKOVI BUDUĆEG RAZDOBLJA I OBRAČUNANI PRIHODI	7.697.728,18	5.636.785,05	73,23
UKUPNA PASIVA	939.631.914,40	1.034.816.337,80	110,13
KAPITAL I REZERVE	387.613.592,36	393.217.826,32	101,45
Upisani kapital	58.310.000,00	117.908.000,00	202,21
Premije na emitirane dionice	8.004.817,18	7.776.478,30	97,15
Vlastite dionice	-413.800,00	-2.482.800,00	600,00
Rezerve	7.410.530,46	16.251.589,34	219,30
Zadržana + neraspoređena dobit prošle godine	242.467.258,53	235.807.209,84	97,25
REZULTAT RAZDOBLJA	71.834.786,19	17.957.348,84	25,00
DUGOROČNA REZERVIRANJA	1.012.986,00	940.947,00	92,89
DUGOROČNE OBVEZE	320.665.942,76	349.274.628,21	108,92
Obveze za obveznice	139.612.666,66	139.780.666,66	100,12
Ostale dugoročne obveze	181.053.276,10	209.493.961,55	115,71
KRATKOROČNE OBVEZE	213.749.448,01	269.306.318,50	125,99
Obveze prema ovisnim društvima	6.129.168,09	6.416.255,15	104,68
Kratkoročne financijske obveze	83.057.191,35	145.824.880,38	175,57
Obveze po vrijednosnim papirima	3.320.000,00	1.900.000,00	57,23
Obveze prema dobavljačima	90.103.068,27	106.070.938,16	117,72
Obveze prema zaposlenima	13.046.189,31	3.029.488,41	23,22
Obveze za poreze i doprinose	17.183.682,97	4.932.074,24	28,70
Obveze po osnovi udjela u rezultatu	21.000,00	26.400,00	125,71
Ostale kratkoročne obveze	889.148,02	1.106.282,16	124,42
ODGOĐENO PLAĆANJE TROŠKOVA, PRIHOD BUDUĆEG RAZDOBLJA I REZERVIRANJA	16.589.945,27	22.076.617,77	133,07

Porast ukupne imovine od 10 % u odnosu na prethodno razdoblje, najviše je pod utjecajem porasta materijalne imovine (34 %) u okviru dugotrajne imovine koja je rasla 30 %, u kontekstu nastavka investicijskih aktivnosti „Svilno 2“.

Također, značajan porast od 28 % vidljiv je i na poziciji dugotrajne financijske imovine koji je realiziran povećanjem kapitala u povezanom društvu Jadran galenski laboratorij d.o.o. Beograd.

Kratkotrajna imovina bilježi pad od oko 2,5 % u odnosu na prethodno razdoblje. Najznačajniji je pad pozicije potraživanja od kupaca (18,25 %) koja je rezultat poslovne odluke o smanjenju isporuka u Rusiju na kraju 2014. Ovakva odluka je donesena zbog naglog slabljenja ruske rublje u prosincu 2014. Ova odluka se reflektira i na povećanje zaliha od 21 % u odnosu na prethodno razdoblje.

Primjetan je i značajan porast u kratkotrajnoj financijskoj imovini, s milijun kuna na 23 milijuna kuna što je rezultat ugovaranja forwarda u svrhu zaštite od valutnog rizika ne temelju kojega je Društvo na dan, 31.12.2014. imalo potraživanja u iznosu od 20.886.106,30 kuna.

U stavkama kapitala i rezervi najznačajnija je stavka povećanje temeljnog kapitala s 58,3 milijuna kuna na 117,9 milijuna kuna. Razlog tome je dokapitalizacija Društva iz zadržane dobiti provedena u lipnju 2014.

Povećanje dugoročnih obveza je nastalo zbog povećanja dugoročnih kredita banaka sa 171 milijuna kuna na 183 milijuna kuna te povećanja dugoročnih obveza za leasing s 10 milijuna kuna na 26 milijuna kuna. Taj rast se većinom odnosi na kredit HBOR-a i opremu za investiciju Svilno 2. Razina kratkoročnih obveza je porasla za 26 %, ovaj porast je nastao zbog povećanja obveza prema kreditnim institucijama sa 77 milijuna kuna na 136 milijuna kuna. Kratkoročni krediti na dan, 31.12.2014. su iznosili 73 milijuna kuna i korišteni su za financiranje obrtnih sredstava, dok razlika od 59 milijuna kuna otpada na obavezu koju Društvo ima za glavnica dugoročnih kredita u 2015.



KOMENTAR FINANCIJSKIH REZULTATA PO PROIZVODNIM PROGRAMIMA

JGL tržištu nudi širok portfelj brendiranih generika i OTC proizvoda, u gotovo svim tehnološkim oblicima koji su svrstani u razne legislativne kategorije, od temeljnih i najzahtjevnijih - lijekova i medicinskih proizvoda do prirodnih lijekova, dodataka prehrani i dermokozmetike namijenjene djeci i odraslima. Portfelj čini gotovo 100 brendova, 540 proizvoda i 1.100 varijacija koji su razvrstani u programske cjeline – Receptni program, Bezreceptni program te Program Aqua Maris. Posljednjih godina isprofiliralo se nekoliko najjačih brendova – Aqua Maris, Meralys, Pigrel, Ranix, Escontral, Latanox, Dramina, Pantexol, Lactogyn, Normia, Vitalia i Holyplant.

Kako bi zadržao optimalnu prilagodljivost potrebama tržišta te skratio rokove izlaska svojih proizvoda na tržište, JGL je strateški naglasak stavio i na program Ugovorne proizvodnje i Licenciranja kroz projekte suradnje, posebno u segmentu proizvodnje sterilnih otopina i sprejeva.

U 2014. JGL je ostvario neto prodaju u iznosu od cca HRK 520.271.912,17. U odnosu na prethodnu godinu riječ o podbačaju od cca 20 %. Zbog geopolitičke situacije podbačaj u visini od cca. 25 % u odnosu na prethodnu godinu vidljiv je na najznačajnijem tržištu tvrtke, regiji CIS.

Drugo najvažnije tržište nakon tržišta Rusije, s udjelom od 22 % u ukupnoj prodaji za Pad cijena dogodio se na cijelom tržištu lijekova kao posljedica promjena unutar hrvatskog zdravstvenog sustava.

Ukupno među proizvođačima (bilo originalnih, bilo generičkih) lijekova na hrvatskom tržištu JGL zauzima 14. mjesto, što je ujedno i 5. mjesto među proizvođačima generičkih lijekova (iza Plive, Belupa, Krke i Sandoza). Udio JGL-a u ukupnom farmaceutskom tržištu Hrvatske u 2014. iznosio je 2,2 %.

RECEPTNI PROGRAM

Tržište lijekova na recept na tržištu Hrvatske u 2014. financijski pada za oko 2 %, dok naturalno raste 3%. Kroz kanal ljekarni zamijećen je naturalni porast tržišta, dok JGL-a pada 3 %. Financijski i tržište i JGL su i dalje u padu.

Receptni program JGL-a u 2014. ostvario je neto prodaju u iznosu od cca 145,9 milijuna HRK. U odnosu na prethodnu godinu bilježi se podbačaju od cca 5 %.

Gledano po pojedinim tržištima, u ovom programu dominira domaće tržište koje čini 54 % od realizirane prodaje.

Na tržištu JIE ostvareno je cca 88,3 milijuna HRK prodaje, što predstavlja pad u odnosu na realizaciju prethodne godine (cca 17 %).

Ovaj program svoju realizaciju ima i na tržištima CIS-a, gdje je zabilježen porast od 18 % u odnosu na prethodnu godinu. Plan je također premašen u istom postotku.

Glede strukture programa, najveće uspjehe postigle su grupe:

- Lijekovi za liječenje zloćudnih bolesti i imunomodulatori – rast 60 % (ATK klasifikacija L),
- Lijekovi koji djeluju na kožu – rast 31 % (ATK klasifikacija D),
- Sustavni hormonski pripravci izuzev spolnih hormona – rast 33 % (ATK klasifikacija H).

ANALIZA	TRŽIŠTE		JGL		MS 2014	
	Trend 2014/2013		Trend 2014/2013			
	NAT	FIN	NAT	FIN	NAT	FIN
Proizvođači 12 mjeseci 2014. naturalno i financijski (rangirano) - ukupno	2%	-2%	-2,31%	-13%	3,57%	2,20%
Proizvođači 12 mjeseci 2014. naturalno i financijski (rangirano) - lijekovi na recept svi kanali	3%	-4%	-3%	-21%	3,15%	1,69%
Proizvođači 12 mjeseci 2014. naturalno i financijski (rangirano) - lijekovi na recept ljekarnički kanal	4%	-7%	-3%	-20%	3,31%	2,39%
Proizvođači 12 mjeseci 2014. naturalno i financijski (rangirano) - lijekovi bez recepta	-2%	4%	2%	9%	3,92%	3,86%
Proizvođači 12 mjeseci 2014. naturalno i financijski (rangirano) - dijetetika	-4%	-3%	1%	2%	8,96%	6,19%

BEZRECEPTNI PROGRAM

Bezreceptni Program je tijekom 2014. ostvaren sa 141,7 milijuna kuna, što predstavlja 17 % manju realizaciju od planirane i 9 % manju realizaciju u odnosu na 2013.

Ispodplanski rezultati zabilježeni su u Regiji Globalnih tržišta i Regiji CIS-a. Aktivnosti izvoza portfelja Bezreceptnog programa na tržišta Globalne regije su u ranoj fazi, stoga je ispodplanska realizacija od 74 % i 78 % manja realizacija u odnosu na prethodnu godinu zapravo minimalno utjecala na ukupni rezultat. Glavnina utjecaja na kumulativnu realizaciju Bezreceptnog programa proizlazi iz ispodplanske realizacije u regiji CIS-a, gdje je financijski rezultat 24 % ispod plana za 2014., te 15 % ispod realizacije u prethodnoj godini. Razlog za takve rezultate Regije CIS posljedica su nestabilne geopolitičke i makroekonomske situacije na tom području.

Na domaćem tržištu rezultati Bezreceptnog Programa imali su pozitivan trend, 5 % iznad planiranih ciljeva, te 3 % rasta u odnosu na 2013. Promatrajući cijelu Regiju jugoistočne Europe, rezultati su 4 % ispod planiranih, no u odnosu na 2013. prati se porast financijske realizacije od 2%.

Glede strukture Programa, promatrajući sva tržišta, najbolji rezultati ostvareni su u segmentu OTC lijekova sa pozitivnim trendom od 3 % u odnosu na 2013. Unutar OTC lijekova odličan rezultat postiže brend Dramina s rastom od 16 % u odnosu na 2013. Na tržištu JIE najveći trend rasta od 10 % u odnosu na prethodnu godinu realizirale su JGL probiokulture i novi proizvod Vizol S čija je realizacija veća 99 % u odnosu na 2013. te 30 % iznad planirane. Također, na domaćem tržištu Vizol S pokazuje uspjeh, realizacijom 50 % iznad plana i financijskim rastom od 91 % u odnosu na 2013.

PROGRAM AQUA MARIS

Program Aqua Maris ostvario je kroz dva brenda 255,5 milijuna HRK prodaje 2014. Brend Aqua Maris realizirao je 90 % prodaje Programa, odnosno 240,3 milijuna HRK, dok je puno mlađi brand Meralys ostvario 15,2 milijuna HRK. Gledano regionalno, ukupna prodaja u regiji CIS iznosila je 243,3 milijuna HRK, dok je Regija JIE u istom periodu ostvarila 14,9 milijuna HRK. Regija Globalnih tržišta gdje se brendovi realiziraju kroz ugovorne suradnje s lokalnim partnerima ostvarila je prodaju od 6,3 mil HRK i devet posto rasta.

U 2014. Program Aqua Maris je realizirao 36 % manje prodaje nego u 2013. što je uvjetovano političko-ekonomskom situacijom u Rusiji i Ukrajini i odlukom o smanjenju isporuka donesenoj zbog minimiziranja kreditnog i tečajnog rizika. Istovremeno, ključni brend Aqua Maris u Rusiji kao ključnom tržištu JGL-a raste osam posto

financijski, prema podacima o prodaji iz veletrgoerija. Međutim, sva ostala tržišta dane regije (njih ukupno deset), rasla su značajno, uz prosječnu stopu rasta od 205 %. Najbrže rastuće tržište je Bjelorusija koja raste po stopi 655 %.

UGOVORNA PROIZVODNJA I LICENCIRANJE

U programu Ugovorne proizvodnje i licenciranja ostvareno je cca 33,87 milijuna kuna prihoda, što predstavlja pad od oko 6,5 % u odnosu na prethodnu godinu. Među glavnim razlozima pada prihoda nameće se pad prodaje Latanoprost-a od strane Siegfrieda i njegovih kupaca (realizacija 20,8 milijuna kuna, naspram plana prodaje za 2014. od 42,6 milijuna kuna – pad 49, 8%). U skladu s prethodnom godinom, najveći udio prodaje realiziran je u Regiji Globalnih tržišta.



INVESTICIJE I POTICAJI

INVESTICIJE

Tijekom 2014. u dugotrajnu je imovinu Društvo investiralo ukupno HRK 146.653.895,05.

Ulaganja u nematerijalnu imovinu iznose HRK 6.593.102,90 od čega se HRK 3.049.391,78 odnosi na ulaganja u računalne programe, HRK 726.603,76 za nabavu licenci, a HRK 2.817.107,36 na ulaganja u razvojne projekte od kojih je većina uključena u program poticaja Ministarstva znanosti, obrazovanja i sporta.

Ulaganja u materijalnu imovinu iznose HRK 134.833.749,11, od čega se HRK 115.672.377,41 odnosi na ulaganja u zemljište, građevinske objekte i opremu u kontekstu nastavka investicijskog projekta Svilno 2. Iznos od HRK 4.900.631,08 odnosi se na poboljšanja funkcija ostalih građevinskih objekata u vlasništvu, dok je na nabavu proizvodne, informatičke i transportne opreme, te namještaja uloženo još HRK 14.260.740,62.

Ulaganja u dugotrajnu financijsku imovinu u iznosu od HRK 5.227.043,04 odnose se na uplatu osnivačkog uloga društva JGL d.o.o. Beograd-Sopot u iznosu HRK 379.487,76 dok se iznos od HRK 4.847.555,28 odnosi na dokapitalizaciju društva Jadran Galenski Laboratorij d.o.o. Beograd. Ovaj podatak ne sadrži dokapitalizaciju društva JGL d.o.o. Beograd-Sopot u stvarima i pravima koje su investirane u prethodnoj godini (iznos od HRK 5.069.351,23).

Gore navedena ulaganja ne sadrže dane predujmove za dugotrajnu imovinu u iznosu od HRK 8.252.605,86 od kojeg iznosa se HRK 8.013.172,56 odnosi na investicijski projekt Svilno 2.

POTICAJI

U 2009. JGL d.d. je na temelju Zakona o poticanju ulaganja (NN 138/06, 61/11) od strane nadležnog Ministarstva dobilo status nositelja poticajnih mjera za projekte ulaganja pod zajedničkim nazivom „Razvoj proizvodnje polučvrstih oblika, sirovine za kozmetičke i farmaceutske proizvode i razvoj proizvodnje otopina i doziranja Aqua Marisa“ i steklo pravo na korištenje državnih poticaja maksimalnog intenziteta HRK 29.740.758. U 2014. u potpunosti je iskorišten iznos državnog poticaja.

Dana, 26.2.2014. godine Ministarstvo gospodarstva je temeljem Zakona o poticanju investicija i unapređenju investicijskog okruženja (NN 111/12, 28/13) dodijelilo JGL-u status nositelja poticajnih mjera za projekt „Svilno 2“. JGL je u 2013. prijavilo investiciju u novi proizvodni pogon u vrijednosti od EUR 35.772.038 kojim će se osigurati kapaciteti za daljnji globalni rast na postojećim i novim tržištima. Ministarstvo je donijelo rješenje o maksimalnom intenzitetu poticaja u visini 40 % ulaganja što iznosi HRK 103.098.382 koje se može koristiti u periodu od 10 godina u vidu smanjene stope poreza na dobit koja iznosi 0 %.

Pri obračunu poreza na dobit za 2014. iskorišten je porezni poticaj s osnove oba poticaja u iznosu od 2.729.344 kuna.

OTKUP VLASTITIH DIONICA

Na početku 2014. društvo je posjedovalo 4.138 vlastitih dionica. Do provođenja postupka reinvestirane dobiti društvo je steklo još 970 vlastitih dionica. U srpnju 2014. godine provedeno je povećanje temeljnog kapitala reinvestiranjem dobiti te je za svaku vlastitu dionicu dodijeljena jedna nova dionica. Do kraja razdoblja društvo je steklo još 14.612 vlastitih dionica. Na dan, 31. prosinca 2014. u portfelju se nalazi 24.848 komada vlastitih dionica.

ZAPOSLENICI

Strategija upravljanja ljudskim resursima u JGL-u postoji kao dio BSC (*Balanced Score Card*) strateške mape. Kako bi se strateški pravci iznutra kvalitetno „nosili“, cilj je jačati perspektivu učenja i rasta u JGL-u. To je perspektiva u kojoj se osigurava da interni resursi, ponajprije ljudski, ali i informacijski te organizacijski, budu uravnoteženi, kao i da imaju sposobnost postizanja postavljenih ciljeva.



Unutar JGL-a razvija se poticajna i kooperativna kultura usmjerena na uspjeh na način da se ciljano razvijaju leaderske i menadžerske vještine te osigurava preuzimanje odgovornosti i samostalnost kod svih zaposlenika.

U sve što se radi unosi se svijest o važnosti dimenzije izvrsnosti i kvalitete. Cilj je razviti i zadržati motivirane i učinkovite zaposlenike kroz konstantni razvoj sustava nagrađivanja i sustava upravljanja učinkom, kao i kroz efikasno komuniciranje – kaskadiranje strategije kako bi svaki zaposlenik razumio svoju ulogu u postizanju strateških ciljeva.

U izvještajnoj godini cilj je bio strateško usklađivanje ljudskog kapitala kako bi se osigurala jače fokusirana podrška u realizaciji strategije tvrtke. Podciljevi su:

- razviti vodstvo i kulturu utemeljenu na tradicionalnim vrijednostima JGL-a,
- strateški uskladiti sustave upravljanja učinkom i nagrađivanja,
- razviti strateške kompetencije zaposlenika.

Ukupan broj zaposlenika 31. prosinca 2014. bio je 733.

Od tog broja, 396 zaposlenika radio je u Hrvatskoj (HR), 218 u Rusiji (RU), 51 u Ukrajini (UA), 41 u Kazahstanu (KZ) u Bjelorusiji 9, te 18 u regiji Jugoistočne Europe (Bosna i Hercegovina, Srbija, Makedonija, Kosovo).

Broj zaposlenika na osnovi stvarnih sati rada 31. prosinca 2014. bio je 720.

Dva najveća tržišta s obzirom na broj zaposlenika su Hrvatska i Rusija. Trend intenzivnog zapošljavanja iz prethodnih razdoblja nastavljen je i tijekom 2014. U usporedbi s prošlom godinom, tijekom 2014. ukupno je zaposleno 73 novih zaposlenika, što je rast od 11,06 %.

Od ukupnog broja zaposlenika 75 % čine žene, dok je 25 % muškaraca. Postotak visokoobrazovanih u JGL-u je 73 %, dok je prosječna dob zaposlenika 37 godina.

Broj zaposlenika u 2013. i 2014.

	HR	BiH	SRB	MK	RKS	RU	KZ	BJE	UA	UKUPNO
2013.	383	7	4	5	1	161	39	0	60	660
2014.	396	7	5	5	1	218	41	9	51	733

Pregled zaposlenika u 2013. i 2014. prema spolu i stručnoj spremi

	2013.	2013.	2014.	2014.
	ŽENE	MUŠKARCI	ŽENE	MUŠKARCI
MR.SC.	5	2	5	1
MR.SPEC.	9	2	9	2
DR.SC.	4	0	3	0
VSS	315	119	393	112
MR	4	1	4	1
VŠS	14	6	15	9
SSS	95	56	102	54
VKV	2	2	1	1
KV	4	3	4	2
NSS	14	0	12	0
PK	1	0	1	0
NK	1	1	1	1
UKUPNO	468	192	550	183

Pregled zaposlenika u 2013. i 2014. prema dobi

	2013.	2013.	2014.	2014.
	ŽENE	MUŠKARCI	ŽENE	MUŠKARCI
0-24	11	13	12	13
25-29	83	42	102	36
30-34	102	41	123	47
35-39	93	42	118	37
40-44	79	24	84	26
45-49	51	13	54	11
50-54	24	7	30	4
55>	25	10	27	9
UKUPNO	468	192	550	183



NAGRADE

„Zlatni ključ“ za najboljeg izvoznika u Rusku federaciju

Na devetoj Konvenciji hrvatskih izvoznika pod visokim pokroviteljstvom Vlade Republike Hrvatske JGL je osvojio „Zlatnog ključa“ u kategoriji Najboljeg izvoznika u Rusku federaciju.

JGL među Top 5 poslodavaca partnera u Hrvatskoj

U travnju 2014. JGL treći put zaredom našao se na popisu top 5 Poslodavaca Partnera u Hrvatskoj prema odluci ovlaštenog certifikatora. Certifikat Poslodavac Partner projekt je kojim se prepoznaju, nagrađuju i promoviraju tvrtke koje imaju najbolje procese upravljanja ljudskim resursima na hrvatskom tržištu rada.

INDEKS DOP-a za 2012. i 2013.

Tijekom 2014. JGL je primio dvije nagrade Index DOP-a u kategoriji Velikih poduzeća. Prva nagrada odnosila se na rezultate i aktivnosti u 2012., dok druga, koju smo primili u prosincu za ostvarene rezultate u 2013. Priznanje je dodijelila Hrvatska gospodarska komora i Hrvatski poslovni savjet za održivi razvoj. Cilj je ove nagrade (i vrednovanja) omogućiti pouzdanu godišnju usporednu procjenu najuspješnijih hrvatskih tvrtki s obzirom na njihovu odgovornost i primjenu načela održivog poslovanja. JGL je u 2014. izdvojio 1.023.363 kuna na račun donacija te 536.695 kuna za sponzoriranje sportskih natjecanja, kulturnih priredbi i/ili drugih aktivnosti. Timski duh, veliko i humano srce JGL je pokazao nebrojeno puta, a posebice pomažući žrtvama katastrofalnih i nezapamćenih poplava koje su tijekom svibnja 2015. zahvatile Hrvatsku, Bosni i Hercegovinu i Srbiju.



ZAŠTITA OKOLIŠA

JGL je u 2014. ulagao velika sredstva i napore u brigu za okoliš. Kao i proteklih godina, izvršavane su sve obveze predviđene važećim propisima. Također je povećanim angažmanom nastavljen kontinuitet unapređenja i povećanja samosvijesti o zaštite okoliša.

U 2014. nastavljeno je sa odabirom i ugradnjom visoko ekološki prihvatljivih materijala u novi proizvodni pogon - Svilno 2. Posebice se vodila briga o postavljanju izolacije, koja zadovoljava najviši stupanj sprječavanja rasipanje energije zagrijavanjem, odnosno nepoželjan gubitak energije.

Drugo važno područje gdje su postavljeni dobri temelji u smjeru primjene principa preventivne zaštite okoliša jest provjera obradivosti otpada u ranoj fazi razvoja. Postupkom provjere obradivosti otpada u ranoj fazi razvoja i usvajanja novog proizvoda, počevši od teoretske evaluacije proizvoda do faze izrade pilot i validacijskih serija. Na taj način, pravovremeno imamo ustanovljen mogući negativni ekološki potencijal proizvoda i pripremljen „recept“ za obradu otpada nastalog u procesu proizvodnje.

Uvedeni sustav – programsko rješenje (WasteControl) 2013. za evidenciju i upravljanje procesima gospodarenja otpadom u potpunosti je implementiran i predstavlja temelj i okosnicu našeg gospodarenja otpadom. Početkom godine potpisani su novi ugovori s ovlaštenim pružateljima usluge u zaštiti okoliša i skupljačima otpada te je na taj način odabirom najkompetentnijih kooperantskih tvrtki želi zadržati postavljeni visoki stupanj u gospodarenju otpadom i zaštiti okoliša.

Od strane tvrtke HEP opskrba svečano nam je uručeno priznanje kao prvom kupcu proizvoda ZelEn u regiji Zapad. Podsjetimo, s ciljem poticanja održivog gospodarskog rasta u okruženju, JGL je posto ponosni vlasnik proizvoda ZelEn HEP-Opkrbe, te od tada koristi isključivo energiju proizvedenu iz obnovljivih izvora na svim lokacijama u Hrvatskoj. Naša je tvrtka jedna od preko dvadeset hrvatskih kompanija koje su na ovaj način dodatno pokazale društvenu odgovornost i brigu o očuvanju okoliša, te stoga imamo pravo ponosno nositi žig „ZelEn – prijatelj prirode“.

Troškovi zbrinjavanja otpada u 2014. Prešli su iznos od 200.000,00 HRK. Ukupna visina investicija u zaštitu okoliša u 2014. iznosila je oko 150.000,00 HRK, ne računajući vrijednost nezavršenih radova na izgradnji ekološke infrastrukture novog pogona Svilno 2.

O svemu navedenom, kao i o drugim okolišnim indikatorima, vođena je uredna evidencija, izrađeni su svi relevantni izvještaji koji su dostavljeni nadležnim tijelima javne uprave i koji su time postali javni i dostupni na uvid svima zainteresiranima. O

uspješnoj primjeni i pridržavanju zakona i propisa o zaštiti okoliša svjedoči i izostanak bilo kakvih tužbi, pritužbi, novčanih kazni ili sankcija prema JGL u izvještajnom razdoblju.

U narednom razdoblju postavili smo prioritet daljnjeg rješavanja ekološke dimenzije pri izgradnji novog pogona Svilno 2, kao i usavršavanje započetog preventivnog pristupa gospodarenja otpadom.

ZAŠTITA NA RADU

Zaštita zdravlja i sigurnost zaposlenika na radnom mjestu važan je prioritet JGL-a. Obveza je svakoga promicati napore JGL-a u provedbi operacija na siguran način. Odgovornost spram zaposlenika zahtijeva primjenu najboljih mogućih mjera u prevenciji nezgoda, a odnosi se na: tehničko planiranje radnih mjesta, opremu i procese, upravljanje sigurnošću i osobno ponašanje na radnim mjestima. Svi su dužni kontinuirano voditi računa o sigurnosti na radu.

U smjeru JGL-ove misije „unapređenje kvalitete života kroz brigu o zdravlju“ djeluju službe Zaštita na radu (ZNR) i Zaštita od požara (ZOP). Kako je preduvjet za ostvarenje toga cilja siguran rad, kao i radno okruženje poduzete su i brojne mjere u tom smislu kao i implementacija već postojećeg stanja sigurnosti na radu. Izgradnja novog pogona, kao i nabavka novih strojeva i uređaja jedan je od važnih iskoraka u unapređenju sigurnosti i brige za zaposlenike JGL-a.

Briga o zdravlju i sigurnosti zaposlenika provodi se u skladu s nizom heteronomnih zakonskih odredbi, kao i autonomnih akata koje je JGL propisao s ciljem poboljšanja i napretka u smislu sigurnosti na radu i zaštiti od požara kao i očuvanju okoliša.

JGL je kroz redovita godišnja izvješća nadležnim tijelima (Državni inspektorat zaštite na radu, Agenciji za zaštitu okoliša, Državni zavod za statistiku i dr.) prikazao stvarno stanje kroz koje se vidi napredak u odnosu na 2013.

U interesu sprječavanja ozljeda na radu, profesionalnih bolesti ili bilo koje druge bolesti u svezi s radom kao i otklanjanje potencijalnih opasnosti na radnim mjestima poduzete su sljedeće aktivnosti:

- **Osposobljavanje za rad na siguran način**

Kontinuirano se vrši provjera znanja iz područja sigurnosti na radu kod svih zaposlenika. U 2014. JGL je zaposlio 38 novih radnika koji su educirani teoretski i praktično za rad na siguran način i 46 za zaštitu od požara. Uz stručnu pomoć službe ZNR i ZOP ovlaštenici poslodavca (voditelji odjela) za provođenje mjera zaštite na radu upoznali su ostale zaposlenike o eventualnim opasnostima i štetnostima, kao i preventivnim mjerama kojima se otklanjaju, odnosno dovode na najmanju moguću

mjeru. Novi zaposlenici prije dolaska na radno mjesto prolaze inicijalno upoznavanje iz zaštite na radu kroz GMP program. Drugi korak upoznavanja s potencijalnim opasnostima i radom na siguran način obrađen je u sklopu GMP 1. Završni dio

osposobljavanja iz područja zaštite na radu, a ujedno i zakonski propisan, je edukacija po programu odobrenom od Ministarstva gospodarstva, rada i poduzetništva koja se sastoji od teoretskog i praktičnog dijela, a provodi ga stručna služba sigurnosti na radu. Za rukovoditelje je organizirana dodatna izobrazba s ciljem sagledavanja važnosti zaštite zdravlja i sigurnosti na radu na zadovoljstvo zaposlenika te doprinosu poslovnom uspjehu kompanije.

Aktivnosti Službe zaštite na radu u 2014. bile su usmjerene između ostalog i na proširenje autonomnih akata iz područja zaštite na radu, sudjelovanje u radnim skupinama prilikom izgradnje novih i rekonstrukcije postojećih objekata i nabavke novih strojeva i uređaja.

- **Stalni zdravstveni nadzor**

JGL ima ugovorni odnos sa stručnim timom specijaliste medicine rada, uz njihov angažman redovito se prati zdravstveno stanje zaposlenika, kroz prethodne, periodičke i izvanredne liječničke preglede, također i kroz sudjelovanje u izradi procjene opasnosti. JGL je pored liječničkog nadzora specijaliste medicine rada svojim zaposlenicima osigurao i godišnje sistematske preglede preko Basler osiguranja.

- **Briga o sredstvima rada**

U 2014. izvršena su sva potrebna ispitivanja strojeva i uređaja s povećanim opasnostima, ispitivane su električnih instalacija, izvršeno je ispitivanje radnog okoliša (buka, vibracija, rasvjeta, mikroklimatski uvjeti), izvršena su sva ispitivanja iz područja zaštite od požara.

- **Interni i eksterni nadzor**

Redovitim unutarnjim nadzorom smo pratili stanje zaštite na radu i otklanjali eventualne nepravilnosti u svrhu sprječavanja neželjenih događaja. U 2014. obavljeno je niz ciljanih i potpunih nadzora, tamo gdje su uočeni propusti dane su upute i rokovi za otklanjanje.

Što se tiče eksternih nadzora koji vrši državni inspektorat iz zaštite na radu u 2014. obavljena su dva nadzora nad primjenom osnovnih i posebnih mjera sigurnosti na radu. Nadzori su bili detaljni i bez primjedaba.

- **Zaštita od požara i eksplozija**

Pored uobičajenih redovnih (tromjesečnih) i periodičkih (godišnjih) pregled vatrogasne opreme JGL je u 2014. organizirao vatrogasnu vježbu prema postojećem SOP-u, kao i edukaciju novozaposlenih iz protupožarne zaštite od požara.

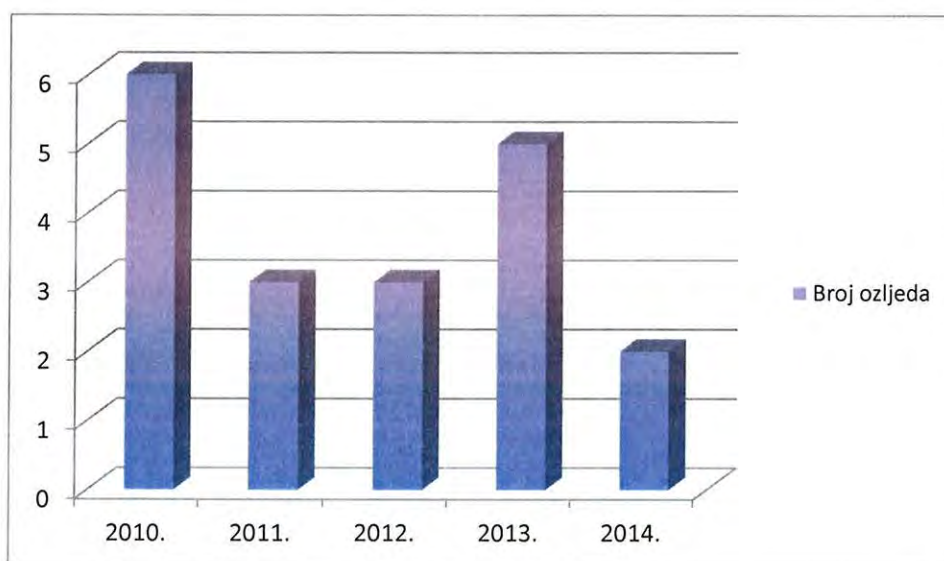
U razdoblju zadnjih pet godina (2010. – 2014.) registrirano je ukupno 19 ozljeda na radu. Nije registriran niti jedan slučaj profesionalnog oboljenja.

Broja ozljeda s obzirom na mjesto ozljeđivanja u proteklih pet godina 2010.-2014.

Godina	Na mjestu obavljanja poslova i radnih zadataka	Na putu od stana do mjesta rada i obratno	Ukupno
2010.	5	1	6
2011.	3	0	3
2012.	2	1	3
2013.	3	2	5
2014.	2	0	2

Broj ozljeda je smanjen u odnosu na broj zaposlenika. U 2014. su evidentirane dvije ozljede na radu, a od toga dvije na radnom mjestu obavljanja poslova i radnih zadataka. Svih pet ozljeda klasificirane su kao lakše ozljede.

Grafički prikaz ozljeda po godinama nastanka od 2010. do 2014.



ISTRAŽIVANJE I RAZVOJ

Poslovna funkcija Istraživanje i razvoj početkom 2014. mikroorganizacijski je promijenjena u odnosu na 2013. Procesi istraživanja i predformulacija te tehnološkog razvoja su povezani s ciljem povećanja njihove efikasnosti, a I&R organizacijski podijeljen na:

- Razvoj formulacije i tehnološkog procesa
- Razvojno analitičke procese
- Stabilnost i I&R dokumentaciju
- Ured I&R.

I&R je u 2014. činilo 45 djelatnika, od čega, uslijed velikog broja porodiljnih dopusta, kontinuirano radno aktivnih cca. 40.

Realizirana satna struktura po orijentaciji posla bila je:

- vanportfolijske aktivnosti – 39 %,
- rad na unapređenju proizvoda iz postojećeg portfolija – 16 %,
- rad na novim proizvodima – 45 %.

Od toga, najveći angažman I&R-a bio je na:

- Receptnom programu – 42 %
- Programu Aqua Maris – 28 %
- Bezreceptnom programu – 24 %.

Ukupno je bilo obuhvaćeno 70 različitih proizvoda/brendova, a zastupljeni svi farmaceutski oblici JGL portfelja, s većim naglaskom na sterilne otopine kada je riječ o razvoju formulacije, suhe oralne oblike kada je riječ o unapređenjima postojećeg portfelja te na polučvrste oblike (upgrade aktivnosti).

U skladu s operativnim planom JGL-a, fokus I&R-a bio je na:

1. projekte vlastitog razvoja novih proizvoda (RNP)
2. projekte transfera tehnologije (TT)
3. aktivnosti poboljšanja proizvoda u postojećem portfoliju (TzP), što je stavilo naglasak na sljedeće procese:

1. predformulacijska istraživanja
2. razvoj novih formulacija i analitičkih metoda
3. optimizaciju procesa cijelog procesnog područja I&R i skraćenje rokova za izlaz novih proizvoda na tržište.

Posljedično, u I&R je bilo aktivno 19 razvojnih projekata:

- 10 projekata vlastitog razvoja
- 9 projekata transfera tehnologije / suradnih razvoja.

Od toga, **na kraju godine status je bio:**

- dovršeni projekti (proizvod na tržištu) - 3
- pred finišem (dobivanje MA / stavljanje u promet) – 3
- u fazi registracije proizvoda – 6
- u tijeku, s nastavkom u 2015. – 7 projekata / proizvoda.

Uz ove projekte, pred sam kraj godine, započele su aktivnosti na još **5-7** razvojnih projekata na kojima se aktivnosti već intenziviraju.

U okviru aktivnosti poboljšanja postojećeg portfolija (*Tim za poboljšanja*), tijekom 2014. obuhvaćene su ukupno 34 teme / 29 proizvoda čija su se poboljšanja odnosila kako na sam proizvod, tako i na tehnološki oblik / proizvodni odjel kojem pripadaju (*tablica koja slijedi*).

Aktivnosti poboljšanja proizvoda u postojećem portfoliju u 2014.:

Tehnološki oblik/proizvodni odjel	Broj obuhvaćenih proizvoda / slučajeva
Sterilne otopine / SO	10
Suhi oralni oblici / SOO	8
Polučvrsti oblici / PČO	8
Nesterilne otopine / NSO	3
Ukupno obuhvaćenih poboljšanja	29 / 34
Zatvorenih	12 / 16
U tijeku rješavanja	10 / 12
Novootvorenih	5 / 6

Odnos novi/stari portfelj još uvijek nije značajno povećan u odnosu na 2011. od kada se ovaj trend prati, što je posljedica velikog broja promjena i poboljšanja na postojećem portfoliju/proizvodnim pogonima koji moraju kvalitetno biti ispraćeni i troše I&R resurse.

Pored navedenog, tijekom 2014., nastavilo se s aktivnostima intenzivne suradnje u segmentu prijenosa znanja, posebno u suradnji s Riječkim sveučilištem i studijem Biotehnologija i istraživanje lijekova.



Strateški cilj poslovne funkcije Istraživanja i razvoja u narednom periodu jest: još veće usmjeravanje na nove proizvode i lansiranje značajnijeg broja razvojnih projekata, bilo da se radi o vlastitom razvoju, bilo da se radi o transferima tehnologije ili suradnjom razvoju.

Obzirom na aktualnu izgradnju novog pogona za aerosole koja je od strateškog značaja za JGL u cjelini, nastavljaju se i intenziviraju aktivnosti na toj, za JGL, novoj tehnologiji.



BUDUĆI RAZVOJ

Vizija je destinacija kojoj težimo i ona mora biti dohvatljiva, jasna, inspirativna jer ona pokreće sve resurse tvrtke. JGL je svoju usmjerenost na zdravlje definirao misijom: „Unapređujemo kvalitetu života kroz brigu o vašem zdravlju“, te vizijom tvrtke prema kojoj JGL sebe vidi kao „internacionalnu farmaceutsku tvrtku orijentiranu na razvoj i proizvodnju lijekova u ciljanim terapijskim područjima s fokusom na osjetila, te želi biti globalni lider u korištenju blagodatni morske vode u svrhu zdravlja.“

JGL će se u budućnosti intenzivno fokusirati na strategiju razvoja i lansiranja novih proizvoda, kao i strategiju širenja na nova tržišta. Svakako, rastu i razvoju tvrtke doprinijet će novi korporativni ustroj i procesna organizacija, kao i realizacija ključnih korporativnih projekata: Svilno 2, Pharma Valley, Adrialab i JGL Beograd- Sopot.

Pharma Valley je svakako ključni resurs za realizaciju strateške vizije održivog i profitabilnog rasta u planskom horizontu od desetak godina.

Najveća investicija u povijesti tvrtke, koja u velikoj mjeri određuje budućnost tvrtke vrijedna je 361 milijun kuna. Pharma Valley ima dva ključna cilja – osigurati uvjete i kapacitete u proizvodnji, razvoju i skladištenju za realizaciju dugoročnog plana razvoja tvrtke, te objediniti sve proizvodno-tehnološke lokacije na jednom mjestu.

Važan korporativni projekt za budućnost tvrtke svakako je Adrialab, spin-off kompanija u stopostotnom vlasništvu JGL-a. Osnovana je s ciljem podržavanja preustroja JGL- a, preuzimanja tradicionalnog dijela portfelja i nastavka njegova daljnjeg razvoja. Grupa JGL time je dobila još jednu samostalnu farmaceutsku tvrtku kojom želi proširiti poslovanje na domaćem tržištu i tržištima regije.

Akvizicijom tvrtke BG Pharma u stečaju i daljnjim ulaganjem u visini od dva milijuna eura u tijeku širenja poslovanja, pokretanja proizvodnje i širenja portfelja Rx i OTC proizvoda u Srbiji kroz novu tvrtku JGL Beograd Sopot. JGL će ovim korakom nesumnjivo imati i konkurentnu prednost te značajne carinske uštede na tržištima s kojima Republika Srbija nema carina, odnosno ima potpisane sporazume o slobodnoj trgovini poput Rusije, Kazahstana, Bjelorusije, Turske, kao i zemalja CEFTA-e.

U skladu s usvojenom korporativnom vizijom i misijom tvrtke, postavljeni su ciljevi dugoročnog razvoja društva, a na osnovi provedenih strateških analiza izrađene su konkretne projekcije rasta prodaje temeljene, i dalje, na razvoju novih proizvoda i širenju na nova tržišta.



JGL-O-00173
-13042015

JADRAN - GALENSKI LABORATORIJ
dioničko društvo
RIJEKA, Svilno 20
UPRAVNI ODBOR
1.saziv

DR BR 1105/2015

Temeljem članka 26 stavak 1 podstavak 12 Statuta Jadran – Galenskog laboratorija d.d. , Upravni odbor "Jadran" - Galenskog laboratorija d.d. iz Rijeke na sjednici održanoj 01.travnja 2015.g. pod točkom 3 dnevnog reda koja je glasila:

Razmatranje godišnjih financijskih izvješća za 2014.g. koje je sastavila Uprava Društva koja je djelovala do 30.12.2014.g. za razdoblje od 01.01.-30.12.2014.g. i utvrđivanje godišnjih financijskih izvješća Društva za razdoblje 01.01.-31.12.2014.g.

donio je slijedeću :

ODLUKU

I

Upravni odbor "Jadran" - Galenskog laboratorija d.d. suglasan je sa godišnjim financijskim izvješćima "Jadran" - Galenskog laboratorija za 2014.g. , koje je sastavila Uprava Društva koja je djelovala do 30.12.2014.g.

Utvrđuje se da su Upravni odbor JGL i izvršni direktori imenovani sa danom 31.12.2014.g. te da nije bilo poslovnih aktivnosti koje bi utjecale da se promjene godišnja financijska izvješća koja je sastavila Uprava koja je djelovala do 30.12.2014.g.

II

Upravni odbor "Jadran" - Galenskog laboratorija utvrdio je godišnja financijska izvješća "Jadran" - Galenskog laboratorija d.d. za 2014.g.

III

Odluka stupa na snagu danom donošenja.

PREDSJEDNIK UPRAVNOG ODBORA

IVO USMIANI, mag. pharm. , spec.

Ivo Usmiani
JGL d.d.
Svilno 20 Rijeka