

Prilog 1.

Razdoblje izvještavanja:

1.1.2014

do

31.12.2014

Godišnji financijski izvještaj poduzetnika GFI-POD

Matični broj (MB): 03715957

Matični broj subjekta (MBS): 040004561

Osobni identifikacijski broj
(OIB): 20950636972

Tvrtna izdavalca: JGL D.D.

Poštanski broj i mjesto: 51000

RIJEKA

Ulica i kućni broj: Svično 20

Adresa e-pošte: jgl@jgl.hr

Internet adresa: www.jgl.hr

Šifra i naziv općine/grada: 373 RIJEKA

Šifra i naziv županije: 8 PRIMORSKO-GORANSKA

Broj zaposlenih: 946
(krajem godine)

Konsolidirani izvještaj: DA

Šifra NKD-a: 2120

Tvrtna subjekata konsolidacije (prema MSFI):

Sjedište:

MB:

| | | |
|--|----------------------|---------|
| Farmis d.o.o. | Sarajevo, BIH | |
| Jadran-Galenski laboratorij Ljubljana d.o.o. | Ljubljana, Slovenija | |
| Jadran-Galenski laboratorij Beograd d.o.o. | Beograd, Srbija | |
| JGL Beograd d.o.o. | Beograd, Srbija | |
| JGL North America LLC | New York, SAD | |
| Pablo d.o.o. | Zagreb | 1162772 |

Knjigovodstveni servis:

Osoba za kontakt: Crnković Verica

(unosi se samo prezime i ime osobe za kontakt)

Telefon: 051660710

Telefaks: 051660711

Adresa e-pošte: verica.crnkovic@jgl.hr

Prezime i ime: Jasmin Huljaj, Dražen Jakšić

(osoba ovlaštene za zastupanje)

Dokumentacija za objavu:

1. Revidirani godišnji financijski izvještaji s revizorskim izvješćem s revizorskim izvješćem
2. Izvještaj posloводства
3. Izjava osoba odgovornih za sastavljanje godišnjeg izvještaja, u PDF formatu
4. Odluka nadležnog tijela (prijedlog) o utvrđivanju godišnjih financijskih izvještaja
5. Odluka o prijedlogu raspodjele dobiti ili pokriću gubitka

M.P.

(potpis osobe ovlaštene za zastupanje)

BILANCA
stanje na dan 31.12.2014

| Obveznik: Grupa JGL d.d. | | | |
|---|---------------|-------------------------------|-------------------------|
| Naziv pozicije | AOP oznaka | Prethodna godina (neto) | Tekuća godina (neto) |
| 1 | 2 | 3 | 4 |
| A) POTRAŽIVANJA ZA UPISANI A NEUPLAĆENI KAPITAL | 001 | | |
| B) DUGOTRAJNA IMOVINA (003+010+020+029+033) | 002 | 399.713.835 | 507.846.603 |
| I. NEMATERIJALNA IMOVINA (004 do 009) | 003 | 83.551.992 | 85.436.416 |
| 1. Izdaci za razvoj | 004 | 7.770.077 | 7.078.095 |
| 2. Koncesije, patenti, licencije, robne i uslužne marke, softver i ostala prava | 005 | 38.244.824 | 34.475.651 |
| 3. Goodwill | 006 | 21.561.122 | 24.293.857 |
| 4. Predumovi za nabavu nematerijalne imovine | 007 | | |
| 5. Nematerijalna imovina u pripremi | 008 | 12.029.569 | 15.735.622 |
| 6. Ostala nematerijalna imovina | 009 | 3.946.400 | 3.853.191 |
| II. MATERIJALNA IMOVINA (011 do 019) | 010 | 309.596.949 | 420.015.361 |
| 1. Zemljište | 011 | 6.120.122 | 6.991.821 |
| 2. Građevinski objekti | 012 | 70.409.245 | 88.173.038 |
| 3. Postrojenja i oprema | 013 | 90.429.657 | 108.263.118 |
| 4. Alati, pogonski inventar i transportna imovina | 014 | 14.998.908 | 15.504.766 |
| 5. Biološka imovina | 015 | | |
| 6. Predumovi za materijalnu imovinu | 016 | 12.686.711 | 8.252.606 |
| 7. Materijalna imovina u pripremi | 017 | 111.848.170 | 187.995.969 |
| 8. Ostala materijalna imovina | 018 | 614.080 | 608.920 |
| 9. Ulaganje u nekretnine | 019 | 2.490.056 | 4.225.123 |
| III. DUGOTRAJNA FINACIJSKA IMOVINA (021 do 028) | 020 | 1.725.952 | 1.512.437 |
| 1. Udjeli (dionice) kod povezanih poduzetnika | 021 | | |
| 2. Dani zajmovi povezanim poduzetnicima | 022 | | |
| 3. Sudjelujući interesi (udjeli) | 023 | 1.140.147 | 1.200.147 |
| 4. Zajmovi dani poduzetnicima u kojima postoje sudjelujući interesi | 024 | | |
| 5. Ulaganja u vrijednosne papire | 025 | | |
| 6. Dani zajmovi, depoziti i slično | 026 | | |
| 7. Ostala dugotrajna financijska imovina | 027 | | |
| 8. Ulaganja koja se obračunavaju metodom udjela | 028 | 585.805 | 312.290 |
| IV. POTRAŽIVANJA (030 do 032) | 029 | 75.256 | 36.881 |
| 1. Potraživanja od povezanih poduzetnika | 030 | | |
| 2. Potraživanja po osnovi prodaje na kredit | 031 | | |
| 3. Ostala potraživanja | 032 | 75.256 | 36.881 |
| V. ODGOĐENA POREZNA IMOVINA | 033 | 4.763.686 | 845.508 |
| C) KRATKOTRAJNA IMOVINA (035+043+050+058) | 034 | 618.540.626 | 605.510.008 |
| I. ZALIHE (036 do 042) | 035 | 172.896.852 | 204.628.316 |
| 1. Sirovine i materijal | 036 | 61.720.883 | 51.110.167 |
| 2. Proizvodnja u tijeku | 037 | 0 | 228.095 |
| 3. Gotovi proizvodi | 038 | 60.778.389 | 100.558.468 |
| 4. Trgovačka roba | 039 | 24.370.283 | 23.468.072 |
| 5. Predumovi za zalihe | 040 | | |
| 6. Dugotrajna imovina namijenjena prodaji | 041 | 26.027.297 | 29.263.514 |
| 7. Biološka imovina | 042 | | |
| II. POTRAŽIVANJA (044 do 049) | 043 | 422.886.106 | 354.549.452 |
| 1. Potraživanja od povezanih poduzetnika | 044 | | |
| 2. Potraživanja od kupaca | 045 | 406.893.001 | 317.729.290 |
| 3. Potraživanja od sudjelujućih poduzetnika | 046 | | |
| 4. Potraživanja od zaposlenika i članova poduzetnika | 047 | 62.436 | 41.987 |
| 5. Potraživanja od države i drugih institucija | 048 | 14.182.613 | 22.820.460 |
| 6. Ostala potraživanja | 049 | 1.748.056 | 13.957.715 |
| III. KRATKOTRAJNA FINACIJSKA IMOVINA (051 do 057) | 050 | 5.914.909 | 22.677.112 |
| 1. Udjeli (dionice) kod povezanih poduzetnika | 051 | | |
| 2. Dani zajmovi povezanim poduzetnicima | 052 | 278.000 | 98.000 |
| 3. Sudjelujući interesi (udjeli) | 053 | | |
| 4. Zajmovi dani poduzetnicima u kojima postoje sudjelujući interesi | 054 | | |
| 5. Ulaganja u vrijednosne papire | 055 | 1.460.380 | 1.006.678 |
| 6. Dani zajmovi, depoziti i slično | 056 | 4.176.529 | 686.328 |
| 7. Ostala financijska imovina | 057 | 0 | 20.886.106 |
| IV. NOVAC U BANC I BLAGAJNI | 058 | 16.842.759 | 23.655.128 |
| D) PLAĆENI TROŠKOVI BUDUĆEG RAZDOBLJA I OBRAČUNATI PRIHODI | 059 | 7.850.740 | 5.760.348 |
| E) UKUPNO AKTIVA (001+002+034+059) | 060 | 1.026.105.201 | 1.119.116.959 |
| F) IZVANBILANČNI ZAPISI | 061 | 83.670.947 | 352.302.753 |

| PASIVA | | | |
|---|------------|---------------|---------------|
| A) KAPITAL I REZERVE (063+064+065+071+072+075+078) | 062 | 387.916.590 | 383.704.449 |
| I. TEMELJNI (UPISANI) KAPITAL | 063 | 58.310.000 | 117.908.000 |
| II. KAPITALNE REZERVE | 064 | 8.004.817 | 7.776.478 |
| III. REZERVE IZ DOBITI (066+067-068+069+070) | 065 | 6.996.731 | 13.768.790 |
| 1. Zakonske rezerve | 066 | 3.000.000 | 6.000.000 |
| 2. Rezerve za vlastite dionice | 067 | 2.269.752 | 8.110.811 |
| 3. Vlastite dionice i udjeli (odbitna stavka) | 068 | 413.800 | 2.482.800 |
| 4. Statutarne rezerve | 069 | | |
| 5. Ostale rezerve | 070 | 2.140.779 | 2.140.779 |
| IV. REVALORIZACIJSKE REZERVE | 071 | | |
| V. ZADRŽANA DOBIT ILI PRENESENI GUBITAK (073-074) | 072 | 243.491.185 | 233.772.609 |
| 1. Zadržana dobit | 073 | 243.491.185 | 233.772.609 |
| 2. Preneseni gubitak | 074 | | |
| VI. DOBIT ILI GUBITAK POSLOVNE GODINE (076-077) | 075 | 71.113.857 | 10.478.572 |
| 1. Dobit poslovne godine | 076 | 71.113.857 | 10.478.572 |
| 2. Gubitak poslovne godine | 077 | | |
| VII. MANJINSKI INTERES | 078 | | |
| B) REZERVIRANJA (080 do 082) | 079 | 1.012.986 | 940.947 |
| 1. Rezerviranja za mirovine, otpremnine i slične obveze | 080 | 1.012.986 | 940.947 |
| 2. Rezerviranja za porezne obveze | 081 | | |
| 3. Druga rezerviranja | 082 | | |
| C) DUGOROČNE OBVEZE (084 do 092) | 083 | 326.591.328 | 365.717.428 |
| 1. Obveze prema povezanim poduzetnicima | 084 | | |
| 2. Obveze za zajmove, depozite i slično | 085 | | |
| 3. Obveze prema bankama i drugim financijskim institucijama | 086 | 186.978.661 | 221.437.161 |
| 4. Obveze za predujmove | 087 | | |
| 5. Obveze prema dobavljačima | 088 | | |
| 6. Obveze po vrijednosnim papirima | 089 | 139.612.667 | 139.780.667 |
| 7. Obveze prema poduzetnicima u kojima postoje sudjelujući interesi | 090 | | |
| 8. Ostale dugoročne obveze | 091 | | |
| 9. Odgođena porezna obveza | 092 | 0 | 4.499.600 |
| D) KRATKOROČNE OBVEZE (094 do 105) | 093 | 293.667.713 | 346.120.591 |
| 1. Obveze prema povezanim poduzetnicima | 094 | | |
| 2. Obveze za zajmove, depozite i slično | 095 | 0 | 0 |
| 3. Obveze prema bankama i drugim financijskim institucijama | 096 | 117.742.346 | 175.461.905 |
| 4. Obveze za predujmove | 097 | 657.415 | 367.059 |
| 5. Obveze prema dobavljačima | 098 | 138.124.339 | 155.832.274 |
| 6. Obveze po vrijednosnim papirima | 099 | 3.320.000 | 1.900.000 |
| 7. Obveze prema poduzetnicima u kojima postoje sudjelujući interesi | 100 | 98.871 | 0 |
| 8. Obveze prema zaposlenicima | 101 | 14.453.065 | 4.563.598 |
| 9. Obveze za poreze, doprinose i slična davanja | 102 | 18.945.942 | 7.185.494 |
| 10. Obveze s osnove udjela u rezultatu | 103 | 21.000 | 26.400 |
| 11. Obveze po osnovi dugotrajne imovine namijenjene prodaji | 104 | | |
| 12. Ostale kratkoročne obveze | 105 | 304.735 | 783.861 |
| E) ODGOĐENO PLAĆANJE TROŠKOVA I PRIHOD BUDUĆEGA RAZDOBLJA | 106 | 16.916.584 | 22.633.544 |
| F) UKUPNO – PASIVA (062+079+083+093+106) | 107 | 1.026.105.201 | 1.119.116.959 |
| G) IZVANBILANČNI ZAPISI | 108 | 83.670.947 | 352.302.753 |
| DODATAK BILANCI (popunjava poduzetnik koji sastavlja konsolidirani godišnji financijski izvještaj) | | | |
| A) KAPITAL I REZERVE | | | |
| 1. Pripisano imateljima kapitala matice | 109 | 387.916.590 | 383.704.449 |
| 2. Pripisano manjinskom interesu | 110 | | |

Napomena 1.: Dodatak bilanci popunjavaju poduzetnici koji sastavljaju konsolidirane godišnje financijske izvještaje.

RAČUN DOBITI I GUBITKA
u razdoblju 01.01.2014 do 31.12.2014

| Obveznik: Grupa JGL d.d. | | | |
|--|------------|------------------|---------------|
| Naziv pozicije | AOP oznaka | Prethodna godina | Tekuća godina |
| 1 | 2 | 3 | 4 |
| I. POSLOVNI PRIHODI (112+113) | 111 | 849.958.676 | 738.067.375 |
| 1. Prihodi od prodaje | 112 | 823.467.585 | 687.823.011 |
| 2. Ostali poslovni prihodi | 113 | 26.491.091 | 50.244.364 |
| II. POSLOVNI RASHODI (115+116+120+124+125+126+129+130) | 114 | 765.061.090 | 680.552.058 |
| 1. Promjene vrijednosti zaliha proizvodnje u tijeku i gotovih proizvoda | 115 | -271.703 | -40.008.174 |
| 2. Materijalni troškovi (117 do 119) | 116 | 492.248.580 | 485.974.439 |
| a) Troškovi sirovina i materijala | 117 | 191.460.605 | 188.634.310 |
| b) Troškovi prodane robe | 118 | 144.214.420 | 139.383.511 |
| c) Ostali vanjski troškovi | 119 | 156.573.555 | 157.956.618 |
| 3. Troškovi osoblja (121 do 123) | 120 | 176.235.128 | 155.606.434 |
| a) Neto plaće i nadnice | 121 | 105.567.386 | 96.717.900 |
| b) Troškovi poreza i doprinosa iz plaća | 122 | 46.175.919 | 36.210.395 |
| c) Doprinosi na plaće | 123 | 24.491.823 | 22.678.139 |
| 4. Amortizacija | 124 | 26.081.355 | 29.096.003 |
| 5. Ostali troškovi | 125 | 35.519.816 | 33.967.098 |
| 6. Vrijednosno usklađivanje (127+128) | 126 | 23.655.058 | 995.881 |
| a) dugotrajne imovine (osim financijske imovine) | 127 | 0 | 5.893 |
| b) kratkotrajne imovine (osim financijske imovine) | 128 | 23.655.058 | 989.988 |
| 7. Rezerviranja | 129 | 95.645 | 0 |
| 8. Ostali poslovni rashodi | 130 | 11.497.211 | 14.920.377 |
| III. FINANIJSKI PRIHODI (132 do 136) | 131 | 21.903.601 | 72.182.014 |
| 1. Kamate, tečajne razlike, dividende i slični prihodi iz odnosa s povezanim poduzetnicima | 132 | | |
| 2. Kamate, tečajne razlike, dividende, slični prihodi iz odnosa s nepovezanim poduzetnicima i drugim osobama | 133 | 21.884.141 | 50.126.566 |
| 3. Dio prihoda od pridruženih poduzetnika i sudjelujućih interesa | 134 | 19.460 | 15.080 |
| 4. Nerealizirani dobiti (prihodi) od financijske imovine | 135 | 0 | 21.290.738 |
| 5. Ostali financijski prihodi | 136 | 0 | 749.630 |
| IV. FINANIJSKI RASHODI (138 do 141) | 137 | 39.576.220 | 114.250.199 |
| 1. Kamate, tečajne razlike i drugi rashodi s povezanim poduzetnicima | 138 | | |
| 2. Kamate, tečajne razlike i drugi rashodi iz odnosa s nepovezanim poduzetnicima i drugim osobama | 139 | 39.576.220 | 113.647.971 |
| 3. Nerealizirani gubici (rashodi) od financijske imovine | 140 | 0 | 602.228 |
| 4. Ostali financijski rashodi | 141 | | |
| V. UDIO U DOBITI OD PRIDRUŽENIH PODUZETNIKA | 142 | 85.300 | 76.485 |
| VI. UDIO U GUBITKU OD PRIDRUŽENIH PODUZETNIKA | 143 | | |
| VII. IZVANREDNI - OSTALI PRIHODI | 144 | | |
| VIII. IZVANREDNI - OSTALI RASHODI | 145 | | |
| IX. UKUPNI PRIHODI (111+131+142 + 144) | 146 | 871.947.577 | 810.325.874 |
| X. UKUPNI RASHODI (114+137+143 + 145) | 147 | 804.637.310 | 794.802.257 |
| XI. DOBIT ILI GUBITAK PRIJE OPOREZIVANJA (146-147) | 148 | 67.310.267 | 15.523.617 |
| 1. Dobit prije oporezivanja (146-147) | 149 | 67.310.267 | 15.523.617 |
| 2. Gubitak prije oporezivanja (147-146) | 150 | 0 | 0 |
| XII. POREZ NA DOBIT | 151 | -3.803.590 | 5.045.045 |
| XIII. DOBIT ILI GUBITAK RAZDOBLJA (148-151) | 152 | 71.113.857 | 10.478.572 |
| 1. Dobit razdoblja (149-151) | 153 | 71.113.857 | 10.478.572 |
| 2. Gubitak razdoblja (151-148) | 154 | 0 | 0 |

| DODATAK RDG-u (popunjavanje poduzetnik koji sastavlja konsolidirani godišnji financijski izvještaj) | | | |
|--|------------|-------------------|-------------------|
| XIV. DOBIT ILI GUBITAK RAZDOBLJA | | | |
| 1. Pripisana imateljima kapitala matice | 155 | 71.113.857 | 10.478.572 |
| 2. Pripisana manjinskom interesu | 156 | | |
| IZVJEŠTAJ O OSTALOJ SVEOBUHVAATNOJ DOBITI (popunjavanje poduzetnik obveznik primjene MSFI-a) | | | |
| I. DOBIT ILI GUBITAK RAZDOBLJA (= 152) | 157 | 71.113.857 | 10.478.572 |
| II. OSTALA SVEOBUHVAATNA DOBIT/GUBITAK PRIJE POREZA (159 do 165) | 158 | 0 | 0 |
| 1. Tečajne razlike iz preračuna inozemnog poslovanja | 159 | | |
| 2. Promjene revalorizacijskih rezervi dugotrajne materijalne i | 160 | | |
| 3. Dobit ili gubitak s osnove ponovnog vrednovanja financijske | 161 | | |
| 4. Dobit ili gubitak s osnove učinkovite zaštite novčanog toka | 162 | | |
| 5. Dobit ili gubitak s osnove učinkovite zaštite neto ulaganja u inozemstvu | 163 | | |
| 6. Udio u ostaloj sveobuhvatnoj dobiti/gubitku pridruženih poduzetnika | 164 | | |
| 7. Aktuarski dobici/gubici po planovima definiranih primanja | 165 | | |
| III. POREZ NA OSTALU SVEOBUHVAATNU DOBIT RAZDOBLJA | 166 | | |
| IV. NETO OSTALA SVEOBUHVAATNA DOBIT ILI GUBITAK | 167 | 0 | 0 |
| V. SVEOBUHVAATNA DOBIT ILI GUBITAK RAZDOBLJA (157+167) | 168 | 71.113.857 | 10.478.572 |
| DODATAK Izvještaju o ostaloj sveobuhvatnoj dobiti (popunjavanje poduzetnik koji sastavlja konsolidirani godišnji financijski izvještaj) | | | |
| VI. SVEOBUHVAATNA DOBIT ILI GUBITAK RAZDOBLJA | | | |
| 1. Pripisana imateljima kapitala matice | 169 | 71.113.857 | 10.478.572 |
| 2. Pripisana manjinskom interesu | 170 | | |

IZVJEŠTAJ O NOVČANOM TIJEKU - Indirektna metoda
u razdoblju _____. do _____.

| Obveznik: _____ | | | |
|--|---------------|---------------------|-----------------|
| Naziv pozicije | AOP oznaka | Prethodna godina | Teuća godina |
| 1 | 2 | 3 | 4 |
| NOVČANI TIJEK OD POSLOVNIH AKTIVNOSTI | | | |
| 1. Dobit prije poreza | 001 | | |
| 2. Amortizacija | 002 | | |
| 3. Povećanje kratkoročnih obveza | 003 | | |
| 4. Smanjenje kratkotrajnih potraživanja | 004 | | |
| 5. Smanjenje zaliha | 005 | | |
| 6. Ostalo povećanje novčanog tijeka | 006 | | |
| I. Ukupno povećanje novčanog tijeka od poslovnih aktivnosti (001 do 006) | 007 | 0 | 0 |
| 1. Smanjenje kratkoročnih obveza | 008 | | |
| 2. Povećanje kratkotrajnih potraživanja | 009 | | |
| 3. Povećanje zaliha | 010 | | |
| 4. Ostalo smanjenje novčanog tijeka | 011 | | |
| II. Ukupno smanjenje novčanog tijeka od poslovnih aktivnosti (008 do 011) | 012 | 0 | 0 |
| A1) NETO POVEĆANJE NOVČANOG TIJEKA OD POSLOVNIH | 013 | 0 | 0 |
| A2) NETO SMANJENJE NOVČANOG TIJEKA OD POSLOVNIH | 014 | 0 | 0 |
| NOVČANI TIJEK OD INVESTICIJSKIH AKTIVNOSTI | | | |
| 1. Novčani primici od prodaje dugotrajne materijalne i nematerijalne imovine | 015 | | |
| 2. Novčani primici od prodaje vlasničkih i dužničkih instrumenata | 016 | | |
| 3. Novčani primici od kamata | 017 | | |
| 4. Novčani primici od dividendi | 018 | | |
| 5. Ostali novčani primici od investicijskih aktivnosti | 019 | | |
| III. Ukupno novčani primici od investicijskih aktivnosti (015 do 019) | 020 | 0 | 0 |
| 1. Novčani izdaci za kupnju dugotrajne materijalne i nematerijalne imovine | 021 | | |
| 2. Novčani izdaci za stjecanje vlasničkih i dužničkih financijskih instrumenata | 022 | | |
| 3. Ostali novčani izdaci od investicijskih aktivnosti | 023 | | |
| IV. Ukupno novčani izdaci od investicijskih aktivnosti (021 do 023) | 024 | 0 | 0 |
| B1) NETO POVEĆANJE NOVČANOG TIJEKA OD INVESTICIJSKIH | 025 | 0 | 0 |
| B2) NETO SMANJENJE NOVČANOG TIJEKA OD INVESTICIJSKIH | 026 | 0 | 0 |
| NOVČANI TIJEK OD FINACIJSKIH AKTIVNOSTI | | | |
| 1. Novčani primici od izdavanja vlasničkih i dužničkih financijskih instrumenata | 027 | | |
| 2. Novčani primici od glavnice kredita, zadužnica, pozajmica i drugih posudbi | 028 | | |
| 3. Ostali primici od financijskih aktivnosti | 029 | | |
| V. Ukupno novčani primici od financijskih aktivnosti (027 do 029) | 030 | 0 | 0 |
| 1. Novčani izdaci za otplatu glavnice kredita i obveznica | 031 | | |
| 2. Novčani izdaci za isplatu dividendi | 032 | | |
| 3. Novčani izdaci za financijski najam | 033 | | |
| 4. Novčani izdaci za otkup vlastitih dionica | 034 | | |
| 5. Ostali novčani izdaci od financijskih aktivnosti | 035 | | |
| VI. Ukupno novčani izdaci od financijskih aktivnosti (031 do 035) | 036 | 0 | 0 |
| C1) NETO POVEĆANJE NOVČANOG TIJEKA OD FINACIJSKIH | 037 | 0 | 0 |
| C2) NETO SMANJENJE NOVČANOG TIJEKA OD FINACIJSKIH | 038 | 0 | 0 |
| Ukupno povećanje novčanog tijeka (013 – 014 + 025 – 026 + 037 – 038) | 039 | 0 | 0 |
| Ukupno smanjenje novčanog tijeka (014 – 013 + 026 – 025 + 038 – 037) | 040 | 0 | 0 |
| Novac i novčani ekvivalenti na početku razdoblja | 041 | | |
| Povećanje novca i novčanih ekvivalenata | 042 | | |
| Smanjenje novca i novčanih ekvivalenata | 043 | | |
| Novac i novčani ekvivalenti na kraju razdoblja | 044 | 0 | 0 |

IZVJEŠTAJ O NOVČANOM TIJEKU - Direktna metoda
u razdoblju 01.01.2014 do 31.12.2014

| Obveznik: Grupa JGL d.d. | | | |
|--|------------|--------------------|--------------------|
| Naziv pozicije | AOP oznaka | Prethodna godina | Teuća godina |
| 1 | 2 | 3 | 4 |
| NOVČANI TIJEK OD POSLOVNIH AKTIVNOSTI | | | |
| 1. Novčani primici od kupaca | 001 | 748.678.925 | 808.687.582 |
| 2. Novčani primici od tantijema, naknada, provizija i sl. | 002 | 1.085 | 22.865 |
| 3. Novčani primici od osiguranja za naknadu šteta | 003 | 198.700 | 337.951 |
| 4. Novčani primici s osnove povrata poreza | 004 | 49.635.886 | 21.796.303 |
| 5. Ostali novčani primici | 005 | 3.235.491 | 1.055.421 |
| I. Ukupno novčani primici od poslovnih aktivnosti (001 do 005) | 006 | 801.750.087 | 831.900.122 |
| 1. Novčani izdaci dobavljačima | 007 | 555.058.115 | 543.888.595 |
| 2. Novčani izdaci za zaposlene | 008 | 102.116.364 | 111.757.207 |
| 3. Novčani izdaci za osiguranje za naknade šteta | 009 | | |
| 4. Novčani izdaci za kamate | 010 | 20.839.844 | 18.602.960 |
| 5. Novčani izdaci za poreze | 011 | 87.964.235 | 86.194.367 |
| 6. Ostali novčani izdaci | 012 | 5.073.266 | 5.622.918 |
| II. Ukupno novčani izdaci od poslovnih aktivnosti (007 do 012) | 013 | 771.051.824 | 766.066.047 |
| A1) NETO POVEĆANJE NOVČANOG TIJEKA OD POSLOVNIH | 014 | 30.698.263 | 65.834.075 |
| A2) NETO SMANJENJE NOVČANOG TIJEKA OD POSLOVNIH | 015 | 0 | 0 |
| NOVČANI TIJEK OD INVESTICIJSKIH AKTIVNOSTI | | | |
| 1. Novčani primici od prodaje dugotrajne materijalne i nematerijalne imovine | 016 | 785.432 | 1.114.847 |
| 2. Novčani primici od prodaje vlasničkih i dužničkih instrumenata | 017 | | |
| 3. Novčani primici od kamata* | 018 | 122.095 | 40.235 |
| 4. Novčani primici od dividendi* | 019 | | |
| 5. Ostali novčani primici od investicijskih aktivnosti | 020 | 5.300.000 | 3.680.000 |
| III. Ukupno novčani primici od investicijskih aktivnosti (016 do 020) | 021 | 6.207.527 | 4.835.082 |
| 1. Novčani izdaci za kupnju dugotrajne materijalne i nematerijalne imovine | 022 | 49.704.946 | 88.885.520 |
| 2. Novčani izdaci za stjecanje vlasničkih i dužničkih financijskih instrumenata | 023 | 1.500.000 | 0 |
| 3. Ostali novčani izdaci od investicijskih aktivnosti | 024 | 5.300.000 | 0 |
| IV. Ukupno novčani izdaci od investicijskih aktivnosti (022 do 024) | 025 | 56.504.946 | 88.885.520 |
| B1) NETO POVEĆANJE NOVČANOG TIJEKA OD INVESTICIJSKIH AKTIVNOSTI (021-025) | 026 | 0 | 0 |
| B2) NETO SMANJENJE NOVČANOG TIJEKA OD INVESTICIJSKIH AKTIVNOSTI (025-021) | 027 | 50.297.419 | 84.050.438 |
| NOVČANI TIJEK OD FINACIJSKIH AKTIVNOSTI | | | |
| 1. Novčani primici od izdavanja vlasničkih i dužničkih financijskih instrumenata | 028 | 7.231.587 | 3.496.920 |
| 2. Novčani primici od glavnice kredita, zadužnica, pozajmica i drugih posudbi | 029 | 161.619.893 | 195.941.685 |
| 3. Ostali primici od financijskih aktivnosti | 030 | 11.424.492 | 772.797 |
| V. Ukupno novčani primici od financijskih aktivnosti (028 do 030) | 031 | 180.275.972 | 200.211.402 |
| 1. Novčani izdaci za otplatu glavnice kredita i obveznica | 032 | 125.548.751 | 127.491.637 |
| 2. Novčani izdaci za isplatu dividendi | 033 | 16.743.224 | 10.514.376 |
| 3. Novčani izdaci za financijski najam | 034 | 6.254.264 | 31.705.619 |
| 4. Novčani izdaci za otkup vlastitih dionica | 035 | 2.518.434 | 5.330.259 |
| 5. Ostali novčani izdaci od financijskih aktivnosti | 036 | 11.263.545 | 140.779 |
| VI. Ukupno novčani izdaci od financijskih aktivnosti (032 do 036) | 037 | 162.328.218 | 175.182.670 |
| C1) NETO POVEĆANJE NOVČANOG TIJEKA OD FINACIJSKIH AKTIVNOSTI (031-037) | 038 | 17.947.754 | 25.028.732 |
| C2) NETO SMANJENJE NOVČANOG TIJEKA OD FINACIJSKIH AKTIVNOSTI (037-031) | 039 | 0 | 0 |
| Ukupno povećanje novčanog tijeka (014 – 015 + 026 – 027 + 038 – 039) | 040 | 0 | 6.812.369 |
| Ukupno smanjenje novčanog tijeka (015 – 014 + 027 – 026 + 039 – 038) | 041 | 1.651.402 | 0 |
| Novac i novčani ekvivalenti na početku razdoblja | 042 | 18.494.161 | 16.842.759 |
| Povećanje novca i novčanih ekvivalenata | 043 | | 6.812.369 |
| Smanjenje novca i novčanih ekvivalenata | 044 | 1.651.402 | |
| Novac i novčani ekvivalenti na kraju razdoblja | 045 | 16.842.759 | 23.655.128 |

* Primici s osnove kamata i dividendi mogu se razvrstati kao i poslovne aktivnosti (MRS 7 Dodatak A)

IZVJEŠTAJ O PROMJENAMA KAPITALA
za razdoblje od 1.1.2014 do 31.12.2014

| Naziv pozicije | AOP oznaka | Prethodna godina | Tekuća godina |
|---|---------------|---------------------|------------------|
| 1 | 2 | 3 | 4 |
| 1. Upisani kapital | 001 | 58.310.000 | 117.908.000 |
| 2. Kapitalne rezerve | 002 | 8.004.817 | 7.776.478 |
| 3. Rezerve iz dobiti | 003 | 6.996.731 | 13.768.790 |
| 4. Zadržana dobit ili preneseni gubitak | 004 | 243.491.185 | 233.772.609 |
| 5. Dobit ili gubitak tekuće godine | 005 | 71.113.857 | 10.478.572 |
| 6. Revalorizacija dugotrajne materijalne imovine | 006 | | |
| 7. Revalorizacija nematerijalne imovine | 007 | | |
| 8. Revalorizacija financijske imovine raspoložive za prodaju | 008 | | |
| 9. Ostala revalorizacija | 009 | | |
| 10. Ukupno kapital i rezerve (AOP 001 do 009) | 010 | 387.916.590 | 383.704.449 |
| 11. Tečajne razlike s naslova neto ulaganja u inozemno poslovanje | 011 | | |
| 12. Tekući i odgođeni porezi (dio) | 012 | 3.803.590 | -5.045.045 |
| 13. Zaštita novčanog tijeka | 013 | | |
| 14. Promjene računovodstvenih politika | 014 | | |
| 15. Ispravak značajnih pogrešaka prethodnog razdoblja | 015 | 183.468 | |
| 16. Ostale promjene kapitala | 016 | 69.146.019 | 832.904 |
| 17. Ukupno povećanje ili smanjenje kapitala (AOP 011 do 016) | 017 | 73.133.077 | -4.212.141 |
| 17 a. Pripisano imateljima kapitala matice | 018 | 73.133.077 | -4.212.141 |
| 17 b. Pripisano manjinskom interesu | 019 | | |

Stavke koje umanjuju kapital upisuju se s negativnim predznakom

Podaci pod AOP oznakama 001 do 009 upisuju se kao stanje na datum bilance

Bilješke uz financijske izvještaje

(1) Bilješke uz financijske izvještaje sadrže dodatne i dopunske informacije koje nisu prezentirane u bilanci, računu dobiti i gubitka, izvještaju o novčanom tijeku i izvještaju o promjenama kapitala sukladno odredbama odgovarajućih standarda financijskog izvještavanja. (2) Bilješke uz godišnji financijski izvještaj objavljuju se u punom sadržaju sukladno odgovarajućim odredbama standarda financijskog izvještavanja.

Izjava o odgovornosti Uprave i Izvršnih direktora

Sukladno Zakonu o računovodstvu Republike Hrvatske, Uprava i Izvršni direktori dužni su pobrinuti se da za svaku financijsku godinu budu sastavljeni financijski izvještaji u skladu s Međunarodnim standardima financijskog izvještavanja koji su utvrđeni od Europske komisije i objavljeni u službenom listu Europske unije, koji pružaju istinit i objektivan prikaz stanja u Grupi, kao i njezine rezultate poslovanja za navedeno razdoblje.

Nakon provedbe ispitivanja, Uprava i Izvršni direktori opravdano očekuju da će Grupa u dogodno vrijeme raspolagati odgovarajućim resursima, te stoga pri sastavljanju financijskih izvještaja i dalje usvajaju načelo vremenske neograničenosti poslovanja.

Odgovornosti Uprave i Izvršnih direktora pri izradi financijskih izvještaja obuhvaćaju sljedeće:

- odabir i dosljednu primjenu prikladnih računovodstvenih politika
- davanje opravdanih i razboritih prosudbi i procjena
- postupanje u skladu s važećim računovodstvenim standardima, uz objavljivanje i obrazloženje svih materijalno značajnih odstupanja u financijskim izvještajima te
- sastavljanje financijskih izvještaja pod pretpostavkom vremenske neograničenosti poslovanja, osim ako pretpostavka da će Grupa nastaviti poslovati nije primjerena.

Uprava i Izvršni direktori su odgovorni za vođenje odgovarajućih računovodstvenih evidencija, koje u svakom trenutku s opravdanom točnošću prikazuju financijski položaj Grupe. Također, Uprava i Izvršni direktori su dužni pobrinuti se da financijski izvještaji budu u skladu sa Zakonom o računovodstvu. Pored toga, Uprava i Izvršni direktori su odgovorni za čuvanje imovine Grupe te za poduzimanje opravdanih koraka za sprječavanje i otkrivanje prijevare i drugih nepravilnosti.

Rijeka, 23. travanj 2015. godine

Za JGL d.d.



Ivo Usmiani, Uprava



Jasmin Huljaj, Glavni izvršni direktor



Dražan Jakšić, Izvršni direktor

GRUPA JGL d.d. Rijeka

**IZVJEŠĆE O OBAVLJENOJ REVIZIJI
KONSOLIDIRANIH GODIŠNJIH FINANCIJSKIH IZVJEŠTAJA
I GODIŠNJEG IZVJEŠĆA ZA 2014. GODINU**

RIJEKA, TRAVANJ 2015. GODINE

SADRŽAJ

| | |
|--|----|
| Izjava o odgovornosti Uprave i Izvršnih direktora | 2 |
| Izvešće neovisnog revizora dioničarima JGL d.d. Rijeka | 3 |
| Nestandardni godišnji financijski izvještaji | |
| Konsolidirana Bilanca | 6 |
| Konsolidirani Račun dobiti i gubitka s izvještajem o ostaloj sveobuhvatnoj dobiti | 9 |
| Konsolidirani Izvještaj o novčanom tijeku | 11 |
| Konsolidirani Izvještaj o promjenama kapitala | 13 |
| Bilješke | 14 |
| Godišnje izvješće | 39 |

Izjava o odgovornosti Uprave i Izvršnih direktora

Sukladno Zakonu o računovodstvu Republike Hrvatske, Uprava i Izvršni direktori dužni su pobrinuti se da za svaku financijsku godinu budu sastavljeni financijski izvještaji u skladu s Međunarodnim standardima financijskog izvještavanja koji su utvrđeni od Europske komisije i objavljeni u službenom listu Europske unije, koji pružaju istinit i objektivan prikaz stanja u Grupi, kao i njezine rezultate poslovanja za navedeno razdoblje.

Nakon provedbe ispitivanja, Uprava i Izvršni direktori opravdano očekuju da će Grupa u dogladno vrijeme raspolagati odgovarajućim resursima, te stoga pri sastavljanju financijskih izvještaja i dalje usvajaju načelo vremenske neograničenosti poslovanja.

Odgovornosti Uprave i Izvršnih direktora pri izradi financijskih izvještaja obuhvaćaju sljedeće:

- odabir i dosljednu primjenu prikladnih računovodstvenih politika
- davanje opravdanih i razboritih prosudbi i procjena
- postupanje u skladu s važećim računovodstvenim standardima, uz objavljivanje i obrazloženje svih materijalno značajnih odstupanja u financijskim izvještajima te
- sastavljanje financijskih izvještaja pod pretpostavkom vremenske neograničenosti poslovanja, osim ako pretpostavka da će Grupa nastaviti poslovati nije primjerena.

Uprava i Izvršni direktori su odgovorni za vođenje odgovarajućih računovodstvenih evidencija, koje u svakom trenutku s opravdanom točnošću prikazuju financijski položaj Grupe. Također, Uprava i Izvršni direktori su dužni pobrinuti se da financijski izvještaji budu u skladu sa Zakonom o računovodstvu. Pored toga, Uprava i Izvršni direktori su odgovorni za čuvanje imovine Grupe te za poduzimanje opravdanih koraka za sprječavanje i otkrivanje prijevare i drugih nepravilnosti.

Rijeka, 23. travanj 2015. godine

Za JGL d.d.



Ivo Usmiani, Uprava



Jasmin Huljaj, Glavni izvršni direktor



Dražen Jakšić, Izvršni direktor



IZVJEŠĆE NEOVISNOG REVIZORA DIONIČARIMA GRUPE JGL d.d. Rijeka

Izvješće o financijskim izvještajima

Obavili smo reviziju priloženih financijskih izvještaja Grupe JGL d.d. Rijeka koji obuhvaćaju Konsolidiranu bilancu na dan 31. prosinca 2014. godine, Konsolidirani račun dobiti i gubitka s izvještajem o ostaloj sveobuhvatnoj dobiti, Konsolidirani izvještaj o novčanom tijeku i Konsolidirani izvještaj o promjenama kapitala Grupe za tada završenu godinu, te sažetak značajnih računovodstvenih politika i ostalih objašnjavajućih informacija (koji su priloženi na stranicama od 6 do 38).

Odgovornost Uprave i Izvršnih direktora za financijske izvještaje

Uprava i Izvršni direktori su odgovorni za sastavljanje financijskih izvještaja koji pružaju istinit i objektivni prikaz u skladu sa Zakonom o računovodstvu i Međunarodnim standardima financijskog izvještavanja koji su utvrđeni od Europske komisije i objavljeni u službenom listu Europske unije i za one interne kontrole za koje Uprava i Izvršni direktori odrede da su potrebne za omogućavanje sastavljanja financijskih izvještaja koji su bez značajnog pogrešnog prikazivanja uslijed prijevare ili pogreške.

Revizorova odgovornost

Naša je odgovornost izraziti mišljenje o tim financijskim izvještajima temeljeno na našoj reviziji. Reviziju smo obavili u skladu s Međunarodnim revizijskim standardima. Ti standardi zahtijevaju da postupamo u skladu s etičkim zahtjevima i planiramo te obavimo reviziju kako bismo stekli razumno uvjerenje o tome jesu li financijski izvještaji bez značajnog pogrešnog prikazivanja.

Revizija uključuje obavljanje postupaka radi dobivanja revizijskih dokaza o iznosima i objavama u financijskim izvještajima. Odabrani postupci ovise o revizorovoj prosudbi, kao i o procjeni rizika značajnog pogrešnog prikazivanja financijskih izvještaja uslijed prijevare ili pogreške. U stvaranju tih procjena rizika, revizor razmatra interne kontrole relevantne za subjektovo sastavljanje financijskih izvještaja koji pružaju istinit i objektivni prikaz kako bi se oblikovali revizijski postupci koji su primjereni u okolnostima, ali ne i za namjenu izražavanja mišljenja o učinkovitosti internih kontrola poslovnog subjekta. Revizija također uključuje ocjenjivanje primjerenosti primijenjenih računovodstvenih politika i razumnosti računovodstvenih procjena koje je stvorio menadžment, kao i ocjenjivanje cjelokupne prezentacije financijskih izvještaja.

Vjerujemo da su revizijski dokazi koje smo pribavili dostatni i primjereni da osiguraju osnovu za naše revizijsko mišljenje.

Osim toga, pročitali smo priloženo godišnje izvješće Grupe d.d., Rijeka za 2014. godinu kako bi mogli izraziti mišljenje o sukladnosti godišnjeg izvješća s priloženim financijskim izvještajima Grupe JGL d.d., Rijeka za 2014. godinu.

Mišljenje

Prema našem mišljenju, financijski izvještaji istinito i objektivno prikazuju financijski položaj Grupe JGL d.d., Rijeka na dan 31. prosinca 2014. godine, njezinu financijsku uspješnost i njezine novčane tokove za tada završenu godinu u skladu sa Zakonom o računovodstvu i Međunarodnim standardima financijskog izvještavanja koji su utvrđeni od Europske komisije i objavljeni u službenom listu Europske unije.

Isticanje pitanja

Bez utjecaja na izraženo mišljenje ističemo sljedeće:

/i/ Skrećemo pozornost na Bilješku 5a., u kojoj je navedeno da je tijekom 2014. godine u Matici izvršena procjena vijeka trajanja uredskog namještaja te je utvrđeno da je vijek od 5 godina podcijenjen i da je realan vijek trajanja 10 godina. Efekt ove promjene očitovao se u manjem trošku amortizacije namještaja u iznosu od 263.184 kn u odnosu na prethodno razdoblje.

Nadalje, tijekom 2014. godine u Matici je donesena odluka o promjeni, smanjenju limita za računovodstveno razlikovanje sitnog inventara od dugotrajne imovine sa 3.500 kn na 1.000 kn. Efekt promjene limita je smanjeni trošak jednokratnog otpisa sitnog inventara i povećani trošak amortizacije što daje neto smanjenje troškova u iznosu od 568.385 kn u odnosu na prethodno razdoblje.

Ukupni efekt gore navedenih promjena iznosi 831.569 kn manje iskazanih troškova za 2014. godinu u odnosu na prethodno razdoblje.

/ii/ Nadalje, u Bilješkama 6a. i 16., navedeno je da zaliha gotovih proizvoda u 2014. godini iznosi 100.558.468 kn (u 2013. godini 60.788.389 kn). Povećanje vrijednosti zaliha gotovih proizvoda u odnosu na prethodno razdoblje iznosi 39.780.079 kn. Tako veliki porast je rezultat naglog slabljenja rublje u prosincu 2014. Zbog ugovornih odredbi i carinskih propisa u Rusiji cijene nije moguće mijenjati u relativno kratkom roku, te tvrtka u prosincu nije isporučivala robu u Rusiju. Iz tog razloga je došlo do velikog povećanja zaliha gotovih proizvoda, a samim time i promjene vrijednosti zaliha istih u računu dobiti i gubitka.

/iii/ Nadalje, u Bilješci 27. - Događaji nakon datuma bilance, objavljeno je sljedeće:

- Matica je 22.1.2015. potpisala Ugovor o kreditu s Europskom bankom za obnovu i razvoj (EBRD) na iznos od 20.000.000 EUR. Odobreni kredit je namijenjen za obrtna sredstva, te se njime planiraju zatvoriti krediti u poslovnim bankama zbog čega ovaj kredit ne predstavlja povećanje obveze prema financijskim institucijama. Kredit će biti u dvije tranše, prva tranša od 12 milijuna eura imati će početak od godine dana nakon čega će se u polugodišnjim ratama otplaćivati 50% tranše do 2018., te preostalih 50% u 2019. godini. Druga tranša od 8 milijuna eura je revolving kredit na 5 godina i isplatiti će se u potpunosti u 2019. godini, s time da je ovu tranšu potrebno vratiti u potpunosti na 2 tjedna u lipnju svake godine.

- Matica je početkom 2015. godine uplatila 6.600.000 kn u kapitalne rezerve ovisnog društva Adrialab d.o.o Rijeka.

Ostala pitanja

Reviziju godišnjih financijskih izvještaja ovisnih društava iz Grupe JGL d.d. Rijeka za 2014. godinu (osim JGL d.o.o. Beograd Sopot, za koje je zbog materijalno zanemarivog obima poslovanja u 2014. godini donesena Odluka o neprovođenju postupka revizije) obavili su drugi revizori, koji su izrazili pozitivno mišljenje o tim financijskim izvještajima.

Izješće o drugim zakonskim zahtjevima

Mišljenje o sukladnosti s propisima koji uređuju poslovanje

Prema našem mišljenju priloženi financijski izvještaji su u skladu s onim propisima koji uređuju poslovanje Grupe JGL d.d., Rijeka za koje je, prema točki 6.a MRevS-u 250 Revizorovo razmatranje sukladnosti sa zakonima i regulativama, opće prihvaćeno da imaju izravni učinak na određivanje značajnih iznosa i objava u financijskim izvještajima i ništa nas nije upozoravalo na mogućnost da povjerujemo kako priloženi financijski izvještaji nisu sukladni ostalim propisima koji uređuju poslovanje Grupe JGL d.d., Rijeka.

Mišljenje o sukladnosti godišnjeg izvješća s financijskim izvještajima

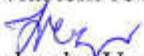
Prema našem mišljenju informacije sadržane u priloženom godišnjem izvješću za 2014. godinu, za koje se sastavljaju financijski izvještaji, u skladu su s priloženim financijskim izvještajima Grupe JGL d.d., Rijeka za 2014. godinu.

U Rijeci, 23. travanj 2015. godine

REV-RI
d.o.o. Rijeka
2

REV-RI d.o.o. Rijeka
Užarska 17/II

Ovlašteni revizor


Jadranka Vezmar, dipl. oec.

Uprava

Bosiljka Meštrović, dipl. oec.

KONSOLIDIRANA BILANCA

Stanje na dan 31.12.2014.

| Naziv pozicije | Rbr. bilješke | Prethodna godina (neto) | Tekuća godina (neto) |
|---|---------------|-------------------------|----------------------|
| AKTIVA | | | |
| A) POTRAŽIVANJA ZA UPISANI A NEUPLAĆENI KAPITAL | | | |
| B) DUGOTRAJNA IMOVINA | 5 | 399.713.835 | 507.846.603 |
| I. NEMATERIJALNA IMOVINA | 5a | 83.551.992 | 85.436.416 |
| 1. Izdaci za razvoj | | 7.770.077 | 7.078.095 |
| 2. Koncesije, patenti, licencije, robne i uslužne marke, softver i ostala prava | | 38.244.824 | 34.475.651 |
| 3. Goodwill | | 21.561.122 | 24.293.857 |
| 4. Predumjovi za nabavu nematerijalne imovine | | | |
| 5. Nematerijalna imovina u pripremi | | 12.029.569 | 15.735.622 |
| 6. Ostala nematerijalna imovina | | 3.946.400 | 3.853.191 |
| II. MATERIJALNA IMOVINA | 5a,b,c | 309.596.949 | 420.015.361 |
| 1. Zemljište | | 6.120.122 | 6.991.821 |
| 2. Građevinski objekti | | 70.409.245 | 88.173.038 |
| 3. Postrojenja i oprema | | 90.429.657 | 108.263.118 |
| 4. Alati, pogonski inventar i transportna imovina | | 14.998.908 | 15.504.766 |
| 5. Biološka imovina | | | |
| 6. Predumjovi za materijalnu imovinu | | 12.686.711 | 8.252.606 |
| 7. Materijalna imovina u pripremi | | 111.848.170 | 187.995.969 |
| 8. Ostala materijalna imovina | | 614.080 | 608.920 |
| 9. Ulaganje u nekretnine | | 2.490.056 | 4.225.123 |
| III. DUGOTRAJNA FINANIJSKA IMOVINA | 5d | 1.725.952 | 1.512.437 |
| 1. Udjeli (dionice) kod povezanih poduzetnika | | | |
| 2. Dani zajmovi povezanim poduzetnicima | | | |
| 3. Sudjelujući interesi (udjeli) | | 1.140.147 | 1.200.147 |
| 4. Zajmovi dani poduzetnicima u kojima postoje sudjelujući interesi | | | |
| 5. Ulaganja u vrijednosne papire | | | |
| 6. Dani zajmovi, depoziti i slično | | | |
| 7. Ostala dugotrajna financijska imovina | | | |
| 8. Ulaganja koja se obračunavaju metodom udjela | | 585.805 | 312.290 |
| IV. POTRAŽIVANJA | 5e | 75.256 | 36.881 |
| 1. Potraživanja od povezanih poduzetnika | | | |
| 2. Potraživanja po osnovi prodaje na kredit | | | |
| 3. Ostala potraživanja | | 75.256 | 36.881 |
| V. ODGOĐENA POREZNA IMOVINA | 5f | 4.763.686 | 845.508 |
| C) KRATKOTRAJNA IMOVINA | 6 | 618.540.626 | 605.510.008 |
| I. ZALIHE | 6a | 172.896.852 | 204.628.316 |
| 1. Sirovine i materijal | | 61.720.883 | 51.110.167 |
| 2. Proizvodnja u tijeku | | 0 | 228.095 |
| 3. Gotovi proizvodi | | 60.778.389 | 100.558.468 |
| 4. Trgovačka roba | | 24.370.283 | 23.468.072 |
| 5. Predumjovi za zalihe | | | |
| 6. Dugotrajna imovina namijenjena prodaji | | 26.027.297 | 29.263.514 |
| 7. Biološka imovina | | | |
| II. POTRAŽIVANJA | 6b | 422.886.106 | 354.549.452 |
| 1. Potraživanja od povezanih poduzetnika | | | |
| 2. Potraživanja od kupaca | | 406.893.001 | 317.729.290 |


| | | | |
|--|------------|----------------------|----------------------|
| 3. Potraživanja od sudjelujućih poduzetnika | | | |
| 4. Potraživanja od zaposlenika i članova poduzetnika | | 62.436 | 41.987 |
| 5. Potraživanja od države i drugih institucija | | 14.182.613 | 22.820.460 |
| 6. Ostala potraživanja | | 1.748.056 | 13.957.715 |
| III. KRATKOTRAJNA FINANCIJSKA IMOVINA | 6c | 5.914.909 | 22.677.112 |
| 1. Udjeli (dionice) kod povezanih poduzetnika | | | |
| 2. Dani zajmovi povezanim poduzetnicima | | 278.000 | 98.000 |
| 3. Sudjeljujući interesi (udjeli) | | | |
| 4. Zajmovi dani poduzetnicima u kojima postoje sudjeljujući interesi | | | |
| 5. Ulaganja u vrijednosne papire | | 1.460.380 | 1.006.678 |
| 6. Dani zajmovi, depoziti i slično | | 4.176.529 | 686.328 |
| 7. Ostala financijska imovina | | 0 | 20.886.106 |
| IV. NOVAC U BANCI I BLAGAJNI | 6d | 16.842.759 | 23.655.128 |
| D) PLAĆENI TROŠKOVI BUDUĆEG RAZDOBLJA I OBRAČUNATI PRIHODI | 7 | 7.850.740 | 5.760.348 |
| E) UKUPNO AKTIVA | | 1.026.105.201 | 1.119.116.959 |
| F) IZVANBILANČNI ZAPISI | 14 | 83.670.947 | 352.302.753 |
| PASIVA | | | |
| A) KAPITAL I REZERVE | 8 | 387.916.590 | 383.704.449 |
| I. TEMELJNI (UPISANI) KAPITAL | | 58.310.000 | 117.908.000 |
| II. KAPITALNE REZERVE | | 8.004.817 | 7.776.478 |
| III. REZERVE IZ DOBITI | | 6.996.731 | 13.768.790 |
| 1. Zakonske rezerve | | 3.000.000 | 6.000.000 |
| 2. Rezerve za vlastite dionice | | 2.269.752 | 8.110.811 |
| 3. Vlastite dionice i udjeli (odbitna stavka) | | 413.800 | 2.482.800 |
| 4. Statutarne rezerve | | | |
| 5. Ostale rezerve | | 2.140.779 | 2.140.779 |
| IV. REVALORIZACIJSKE REZERVE | | | |
| V. ZADRŽANA DOBIT ILI PRENESENI GUBITAK | | 243.491.185 | 233.772.609 |
| 1. Zadržana dobit | | 243.491.185 | 233.772.609 |
| 2. Preneseni gubitak | | | |
| VI. DOBIT ILI GUBITAK POSLOVNE GODINE | | 71.113.857 | 10.478.572 |
| 1. Dobit poslovne godine | | 71.113.857 | 10.478.572 |
| 2. Gubitak poslovne godine | | | |
| VII. MANJINSKI INTERES | | | |
| B) REZERVIRANJA | 9 | 1.012.986 | 940.947 |
| 1. Rezerviranja za mirovine, otpremnine i slične obveze | | 1.012.986 | 940.947 |
| 2. Rezerviranja za porezne obveze | | | |
| 3. Druga rezerviranja | | | 0 |
| C) DUGOROČNE OBVEZE | 10 | 326.591.328 | 365.717.428 |
| 1. Obveze prema povezanim poduzetnicima | | | |
| 2. Obveze za zajmove, depozite i slično | | | |
| 3. Obveze prema bankama i drugim financijskim institucijama | 10a | 186.978.661 | 221.437.161 |
| 4. Obveze za predujmove | | | |
| 5. Obveze prema dobavljačima | | | |
| 6. Obveze po vrijednosnim papirima | 10b | 139.612.667 | 139.780.667 |
| 7. Obveze prema poduzetnicima u kojima postoje sudjeljujući interesi | | | |
| 8. Ostale dugoročne obveze | | | |
| 9. Odgođena porezna obveza | 10c | 0 | 4.499.600 |
| D) KRATKOROČNE OBVEZE | 11 | 293.667.713 | 346.120.591 |

| | | | |
|---|------------|---------------|---------------|
| 1. Obveze prema povezanim poduzetnicima | | | |
| 2. Obveze za zajmove, depozite i slično | | 0 | 0 |
| 3. Obveze prema bankama i drugim financijskim institucijama | 11a | 117.742.346 | 175.461.905 |
| 4. Obveze za predujmove | 11b | 657.415 | 367.059 |
| 5. Obveze prema dobavljačima | 11c | 138.124.339 | 155.832.274 |
| 6. Obveze po vrijednosnim papirima | 11d | 3.320.000 | 1.900.000 |
| 7. Obveze prema poduzetnicima u kojima postoje sudjelujući interesi | | 98.871 | 0 |
| 8. Obveze prema zaposlenicima | 11e | 14.453.065 | 4.563.598 |
| 9. Obveze za poreze, doprinose i slična davanja | 11f | 18.945.942 | 7.185.494 |
| 10. Obveze s osnove udjela u rezultatu | 11g | 21.000 | 26.400 |
| 11. Obveze po osnovi dugotrajne imovine namijenjene prodaji | | | |
| 12. Ostale kratkoročne obveze | 11h | 304.735 | 783.861 |
| E) ODGOĐENO PLAĆANJE TROŠKOVA I PRIHOD BUDUĆEGA RAZDOBLJA | 13 | 16.916.584 | 22.633.544 |
| F) UKUPNO – PASIVA | | 1.026.105.201 | 1.119.116.959 |
| G) IZVANBILANČNI ZAPISI | 14 | 83.670.947 | 352.302.753 |
| DODATAK BILANCI (popunjava poduzetnik koji sastavlja konsolidirani godišnji financijski izvještaj) | | | |
| A) KAPITAL I REZERVE | | | |
| 1. Pripisano imateljima kapitala matice | | 387.916.590 | 383.704.449 |
| 2. Pripisano manjinskom interesu | | | |

MP



 Jasmin Huljaj, Glavni izvršni direktor



 Dražen Jakšić, Izvršni direktor


**KONSOLIDIRANI RAČUN DOBITI I GUBITKA S IZVJEŠTAJEM O OSTALOJ
SVEOBUHVAATNOJ DOBITI
Za razdoblje 01.01.2014. do 31.12.2014.**

| Naziv pozicije | R. br. bilješke | Prethodna godina | Tekuća godina |
|--|-----------------|------------------|---------------|
| I. POSLOVNI PRIHODI | 15 | 849.958.676 | 738.067.375 |
| 1. Prihodi od prodaje | | 823.467.585 | 687.823.011 |
| 2. Ostali poslovni prihodi | | 26.491.091 | 50.244.364 |
| II. POSLOVNI RASHODI | 16 | 765.061.090 | 680.552.058 |
| 1. Promjene vrijednosti zaliha proizvodnje u tijeku i gotovih proizvoda | | -271.703 | -40.008.174 |
| 2. Materijalni troškovi | | 492.248.580 | 485.974.439 |
| a) Troškovi sirovina i materijala | | 191.460.605 | 188.634.310 |
| b) Troškovi prodane robe | | 144.214.420 | 139.383.511 |
| c) Ostali vanjski troškovi | | 156.573.555 | 157.956.618 |
| 3. Troškovi osoblja | | 176.235.128 | 155.606.434 |
| a) Neto plaće i nadnice | | 105.567.386 | 96.717.900 |
| b) Troškovi poreza i doprinosa iz plaća | | 46.175.919 | 36.210.395 |
| c) Doprinosi na plaće | | 24.491.823 | 22.678.139 |
| 4. Amortizacija | | 26.081.355 | 29.096.003 |
| 5. Ostali troškovi | | 35.519.816 | 33.967.098 |
| 6. Vrijednosno usklađivanje | | 23.655.058 | 995.881 |
| a) dugotrajne imovine (osim financijske imovine) | | 0 | 5.893 |
| b) kratkotrajne imovine (osim financijske imovine) | | 23.655.058 | 989.988 |
| 7. Rezerviranja | | 95.645 | 0 |
| 8. Ostali poslovni rashodi | | 11.497.211 | 14.920.377 |
| III. FINANCIJSKI PRIHODI | 17 | 21.903.601 | 72.182.014 |
| 1. Kamate, tečajne razlike, dividende i slični prihodi iz odnosa s povezanim poduzetnicima | | | |
| 2. Kamate, tečajne razlike, dividende, slični prihodi iz odnosa s nepovezanim poduzetnicima i drugim osobama | | 21.884.141 | 50.126.566 |
| 3. Dio prihoda od pridruženih poduzetnika i sudjelujućih interesa | | 19.460 | 15.080 |
| 4. Nerealizirani dobiti (prihodi) od financijske imovine | | 0 | 21.290.738 |
| 5. Ostali financijski prihodi | | | 749.630 |
| IV. FINANCIJSKI RASHODI | 18 | 39.576.220 | 114.250.199 |
| 1. Kamate, tečajne razlike i drugi rashodi s povezanim poduzetnicima | | | |
| 2. Kamate, tečajne razlike i drugi rashodi iz odnosa s nepovezanim poduzetnicima i drugim osobama | | 39.576.220 | 113.647.971 |
| 3. Nerealizirani gubici (rashodi) od financijske imovine | | 0 | 602.228 |
| 4. Ostali financijski rashodi | | | |
| V. UDIO U DOBITI OD PRIDRUŽENIH PODUZETNIKA | 19 | 85.300 | 76.485 |
| VI. UDIO U GUBITKU OD PRIDRUŽENIH PODUZETNIKA | | | |
| VII. IZVANREDNI - OSTALI PRIHODI | | | |
| VIII. IZVANREDNI - OSTALI RASHODI | | | |
| IX. UKUPNI PRIHODI | | 871.947.577 | 810.325.874 |
| X. UKUPNI RASHODI | | 804.637.310 | 794.802.257 |
| XI. DOBIT ILI GUBITAK PRIJE OPOREZIVANJA | 20 | 67.310.267 | 15.523.617 |
| 1. Dobit prije oporezivanja | | 67.310.267 | 15.523.617 |
| 2. Gubitak prije oporezivanja | | 0 | 0 |
| XII. POREZ NA DOBIT | 20 | -3.803.590 | 5.045.045 |

| | | | |
|--|-----------|------------|------------|
| XIII. DOBIT ILI GUBITAK RAZDOBLJA | 20 | 71.113.857 | 10.478.572 |
| 1. Dobit razdoblja | | 71.113.857 | 10.478.572 |
| 2. Gubitak razdoblja | | 0 | 0 |
| DODATAK RDG-u (popunjavanje poduzetnik koji sastavlja konsolidirani godišnji financijski izvještaj) | | | |
| XIV. DOBIT ILI GUBITAK RAZDOBLJA | | | |
| 1. Pripisana imateljima kapitala matice | | 71.113.857 | 10.478.572 |
| 2. Pripisana manjinskom interesu | | | |
| IZVJEŠTAJ O OSTALOJ SVEOBUHVAATNOJ DOBITI (popunjavanje poduzetnik obveznik primjene MSFI-a) | | | |
| I. DOBIT ILI GUBITAK RAZDOBLJA | | 71.113.857 | 10.478.572 |
| II. OSTALA SVEOBUHVAATNA DOBIT/GUBITAK PRIJE POREZA | | 0 | 0 |
| 1. Tečajne razlike iz preračuna inozemnog poslovanja | | | |
| 2. Promjene revalorizacijskih rezervi dugotrajne materijalne i nematerijalne imovine | | | |
| 3. Dobit ili gubitak s osnove ponovnog vrednovanja financijske imovine raspoložive za prodaju | | | |
| 4. Dobit ili gubitak s osnove učinkovite zaštite novčanog toka | | | |
| 5. Dobit ili gubitak s osnove učinkovite zaštite neto ulaganja u inozemstvu | | | |
| 6. Udio u ostaloj sveobuhvatnoj dobiti/gubitku pridruženih poduzetnika | | | |
| 7. Aktuarski dobici/gubici po planovima definiranih primanja | | | |
| III. POREZ NA OSTALU SVEOBUHVAATNU DOBIT RAZDOBLJA | | | |
| IV. NETO OSTALA SVEOBUHVAATNA DOBIT ILI GUBITAK RAZDOBLJA | | 0 | 0 |
| V. SVEOBUHVAATNA DOBIT ILI GUBITAK RAZDOBLJA | 21 | 71.113.857 | 10.478.572 |
| DODATAK Izvještaju o ostaloj sveobuhvatnoj dobiti (popunjavanje poduzetnik koji sastavlja konsolidirani godišnji financijski izvještaj) | | | |
| VI. SVEOBUHVAATNA DOBIT ILI GUBITAK RAZDOBLJA | | | |
| 1. Pripisana imateljima kapitala matice | | 71.113.857 | 10.478.572 |
| 2. Pripisana manjinskom interesu | | | |

MP


 Jasmin Huljaj, Glavni izvršni direktor



 Dražen Jakšić, Izvršni direktor

KONSOLIDIRANI IZVJEŠTAJ O NOVČANOM TIJEKU
u razdoblju od 01.01.2014. do 31.12.2014.


| Naziv pozicije | R. br. bilješke | Prethodna godina | Tekuća godina |
|--|-----------------|--------------------|--------------------|
| NOVČANI TIJEK OD POSLOVNIH AKTIVNOSTI | | | |
| 1. Novčani primici od kupaca | | 748.678.925 | 808.687.582 |
| 2. Novčani primici od tantijema, naknada, provizija i sl. | | 1.085 | 22.865 |
| 3. Novčani primici od osiguranja za naknadu šteta | | 198.700 | 337.951 |
| 4. Novčani primici s osnove povrata poreza | | 49.635.886 | 21.796.303 |
| 5. Ostali novčani primici | | 3.235.491 | 1.055.421 |
| I. Ukupno novčani primici od poslovnih aktivnosti | | 801.750.087 | 831.900.122 |
| 1. Novčani izdaci dobavljačima | | 555.058.115 | 543.888.595 |
| 2. Novčani izdaci za zaposlene | | 102.116.364 | 111.757.207 |
| 3. Novčani izdaci za osiguranje za naknade šteta | | | 0 |
| 4. Novčani izdaci za kamate | | 20.839.844 | 18.602.960 |
| 5. Novčani izdaci za poreze | | 87.964.235 | 86.194.367 |
| 6. Ostali novčani izdaci | | 5.073.266 | 5.622.918 |
| II. Ukupno novčani izdaci od poslovnih aktivnosti | | 771.051.824 | 766.066.047 |
| A1) NETO POVEĆANJE NOVČANOG TIJEKA OD POSLOVNIH AKTIVNOSTI | | 30.698.263 | 65.834.075 |
| A2) NETO SMANJENJE NOVČANOG TIJEKA OD POSLOVNIH AKTIVNOSTI | | 0 | 0 |
| NOVČANI TIJEK OD INVESTICIJSKIH AKTIVNOSTI | | | |
| 1. Novčani primici od prodaje dugotrajne materijalne i nematerijalne imovine | | 785.432 | 1.114.847 |
| 2. Novčani primici od prodaje vlasničkih i dužničkih instrumenata | | | 0 |
| 3. Novčani primici od kamata | | 122.095 | 40.235 |
| 4. Novčani primici od dividendi | | | 0 |
| 5. Ostali novčani primici od investicijskih aktivnosti | | 5.300.000 | 3.680.000 |
| III. Ukupno novčani primici od investicijskih aktivnosti | | 6.207.527 | 4.835.082 |
| 1. Novčani izdaci za kupnju dugotrajne materijalne i nematerijalne imovine | | 49.704.946 | 88.885.520 |
| 2. Novčani izdaci za stjecanje vlasničkih i dužničkih financijskih instrumenata | | 1.500.000 | |
| 3. Ostali novčani izdaci od investicijskih aktivnosti | | 5.300.000 | 0 |
| IV. Ukupno novčani izdaci od investicijskih aktivnosti | | 56.504.946 | 88.885.520 |
| B1) NETO POVEĆANJE NOVČANOG TIJEKA OD INVESTICIJSKIH AKTIVNOSTI | | 0 | 0 |
| B2) NETO SMANJENJE NOVČANOG TIJEKA OD INVESTICIJSKIH AKTIVNOSTI | | 50.297.419 | 84.050.438 |
| NOVČANI TIJEK OD FINANCIJSKIH AKTIVNOSTI | | | |
| 1. Novčani primici od izdavanja vlasničkih i dužničkih financijskih instrumenata | | 7.231.587 | 3.496.920 |
| 2. Novčani primici od glavnice kredita, zadužnica, pozajmica i drugih posudbi | | 161.619.893 | 195.941.685 |
| 3. Ostali primici od financijskih aktivnosti | | 11.424.492 | 772.797 |
| V. Ukupno novčani primici od financijskih aktivnosti | | 180.275.972 | 200.211.402 |
| 1. Novčani izdaci za otplatu glavnice kredita i obveznica | | 125.548.751 | 127.491.637 |
| 2. Novčani izdaci za isplatu dividendi | | 16.743.224 | 10.514.376 |
| 3. Novčani izdaci za financijski najam | | 6.254.264 | 31.705.619 |
| 4. Novčani izdaci za otkup vlastitih dionica | | 2.518.434 | 5.330.259 |
| 5. Ostali novčani izdaci od financijskih aktivnosti | | 11.263.545 | 140.779 |

| | | | |
|---|----|-------------|-------------|
| VI. Ukupno novčani izdaci od financijskih aktivnosti | | 162.328.218 | 175.182.670 |
| C1) NETO POVEĆANJE NOVČANOG TIJEKA OD FINANCIJSKIH AKTIVNOSTI | | 17.947.754 | 25.028.732 |
| C2) NETO SMANJENJE NOVČANOG TIJEKA OD FINANCIJSKIH AKTIVNOSTI | | 0 | 0 |
| Ukupno povećanje novčanog tijeka | | 0 | 6.812.369 |
| Ukupno smanjenje novčanog tijeka | | 1.651.402 | 0 |
| Novac i novčani ekvivalenti na početku razdoblja | | 18.494.161 | 16.842.759 |
| Povećanje novca i novčanih ekvivalenata | 22 | 0 | 6.812.369 |
| Smanjenje novca i novčanih ekvivalenata | | 1.651.402 | 0 |
| Novac i novčani ekvivalenti na kraju razdoblja | | 16.842.759 | 23.655.128 |

MP




 Jasmin Huljaj, Glavni izvršni direktor



 Dražen Jakšić, Izvršni direktor


KONSOLIDIRANI IZVJEŠTAJ O PROMJENAMA KAPITALA NA DAN 31.12.2014.

| Pozicija | Temeljni (upisani) kapital | Kapitalne rezerve | Rezerve iz dobiti | Zadržana dobit ili preneseni gubitak | Dobit ili gubitak poslovne godine | Kapital i rezerve |
|---|----------------------------|-------------------|-------------------|--------------------------------------|-----------------------------------|-------------------|
| Bilješka | | | | | | 23 |
| 31.12. prethodne godine | 58.310.000 | 8.004.817 | 6.996.731 | 243.491.185 | 71.113.857 | 387.916.590 |
| Upis nove emisije dionica | 644.000 | 61.806.920 | | | | 62.450.920 |
| Reinvestirana dobit | 58.954.000 | | | | | 58.954.000 |
| Povećanje zakonskih rezervi | | | 3.000.000 | | | 3.000.000 |
| Donos sa dobiti prethodne godine | | | | 67.310.267 | | 67.310.267 |
| Donos rezultata poslovne godine | | | | | 14.396.750 | 14.396.750 |
| Greška prethodnog razdoblja | | | | 0 | 0 | 0 |
| Rezultat tekuće godine iz privremenih razlika | | | | 3.803.590 | 0 | 3.803.590 |
| Transakcije s vlastitim dionicama | | 690.800 | 5.841.059 | 0 | | 6.531.859 |
| Ukupno povećanje | 59.598.000 | 62.497.720 | 8.841.059 | 71.113.857 | 14.396.750 | 216.447.386 |
| Prijenos na zadržanu dobit | | | | 0 | 67.310.267 | 67.310.267 |
| Prijenos na zadržanu dobit iz privremenih razlika | | | | 0 | 3.803.590 | 3.803.590 |
| Prijenos na obavezu za dividende | | | | 10.519.776 | | 10.519.776 |
| Prijenos na reinvestiranu dobit | 0 | | | 58.954.000 | 0 | 58.954.000 |
| Prijenos na upisani kapital | | 58.954.000 | | | | 58.954.000 |
| Prijenos na zakonske rezerve | | | | 3.000.000 | | 3.000.000 |
| Rezultat tekuće godine iz privremenih razlika | | | | | 3.918.178 | 3.918.178 |
| Transakcije s vlastitim dionicama | | 3.772.059 | 2.069.000 | 6.021.058 | | 11.862.117 |
| Efekt konsolidacije | | | | 2.337.599 | 0 | 2.337.599 |
| Ukupno smanjenje | 0 | 62.726.059 | 2.069.000 | 80.832.433 | 75.032.035 | 220.659.527 |
| Neto promjena | 59.598.000 | -228.339 | 6.772.059 | -9.718.576 | -60.635.285 | -4.212.141 |
| Tekuće razdoblje | 117.908.000 | 7.776.478 | 13.768.790 | 233.772.809 | 10.478.572 | 383.704.449 |



 Jasmin Hulja, Glavni izvršni direktor

MP



 Dražen Jakšić, Izvršni direktor

GRUPA JGL d.d. Rijeka
BILJEŠKE UZ KONSOLIDIRANE GODIŠNJE FINACIJSKE IZVJEŠTAJE

1. OPĆI PODACI

Djelatnost Grupe JGL d.d. Rijeka, Svilno 20 je proizvodnja i prodaja farmaceutskih preparata, osnovnih farmaceutskih sirovina, ostalih kemijskih proizvoda te proizvodnja i prodaja parfema i toaletno-kozmetičkih preparata.

Grupu čine:

Matica – JGL d.d. Rijeka

Društva kćeri

- Farmis d.o.o. Sarajevo
- Jadran - Galenski laboratorij d.o.o., Ljubljana
- Jadran - Galenski laboratorij d.o.o., Beograd
- JGL d.o.o., Beograd Sopot
- Pablo d.o.o., Zagreb
- JGL North America LLC, New York, USA
- Adrialab d.o.o. Rijeka

Društva unuke

- ZU Pablo, Rijeka
- Poliklinika Pablo, Solin

U 2014. godini osnovano je društvo kćer JGL d.o.o. Beograd Sopot u 100% vlasništvu JGL d.d. Rijeka. U 2014. godini Pablo d.o.o. Zagreb je pripojilo svoju firmu kćer Studio Omega d.o.o. Rijeka.

2. OKVIR IZVJEŠTAVANJA

Financijski izvještaji Grupe sastavljeni su u skladu sa Zakonom o računovodstvu (Nar. nov., br. 109/07 i 54/13) i Međunarodnim standardima financijskog izvještavanja koji su utvrđeni od Europske komisije i objavljeni u službenom listu Europske unije.

Financijski izvještaji Grupe sastavljeni su u skladu sa Zakonom o računovodstvu (Nar. nov., br. 109/07 i 54/13) i Međunarodnim standardima financijskog izvještavanja koji su utvrđeni od Europske komisije i objavljeni u službenom listu Europske unije.

Struktura i sadržaj prikazanih financijskih izvještaja u skladu je s odredbama MRS 1. Financijski izvještaji reklasificirani su prema zahtjevima Pravilnika o strukturi i sadržaju financijskih izvještaja (Nar. nov., br. 38/08., 12/09. i 130/10).

Društva su tijekom godine usvojila sljedeće nove i dopunjene MSFI-je i smjernice Odbora za tumačenje međunarodnog financijskog izvještavanja (IFRIC) koji su odobreni od EU. U NN br. 45. od 16. travnja 2013. objavljena je Odluka o izmjenama i dopunama Odluke o objavljivanju Međunarodnih standarda financijskog izvještavanja.

- Dodatak MRS-u 1 Prezentiranje financijskih izvještaja vezano za ostalu sveobuhvatnu dobit (na snazi za godišnja razdoblja koja počinju na dan ili nakon 1. srpnja 2012. godine). Glavna promjena koja je rezultat ovog dodatka je zahtjev da subjekti grupiraju stavke prikazane u ostaloj sveobuhvatnoj dobiti na osnovu toga je li ih naknadno moguće reklasificirati u račun dobiti i gubitka. Dodatak utječe samo na prezentaciju i zbog toga nije imao utjecaj na financijski položaj ili rezultat Društva.

- *Dodatak MRS-u 19 Primanja zaposlenih (na snazi za godišnja razdoblja koja počinju na dan ili nakon 1. siječnja 2013. godine). Značajno mijenja priznavanje i mjerenje troška definiranih mirovina i otpremnina kao i objave za sva primanja zaposlenih. Standard zahtijeva priznavanje svih promjena u neto obvezi/(imovini) za definirana primanja, kada do njih dođe, kako slijedi: (i) troškove usluga i neto kamatu u računu dobiti i gubitka, i (ii) ponovno mjerenje u ostaloj sveobuhvatnoj dobiti*
- *Dodatak MSFI-ju 1 Prva primjena, vezano uz državne zajmove (na snazi za godišnja razdoblja koja počinju na dan ili nakon 1. siječnja 2013. godine). Ovaj dodatak pojašnjava način na koji subjekt koje prvi put primjenjuje MSFI iskazuje državni zajam odobren uz kamatu nižu od tržišne prilikom prijelaza na MSFI. Također dodaje izuzeće od retroaktivne primjene MSFI za subjekte koji prvi put primjenjuju MSFI kao i za subjekte koji ih ne primjenjuju prvi put kada je zahtjev za objavom uključen u MRS 20 izdan u 2008. godini. Ovaj dodatak nije primjenjiv za poslovanje Društva jer Društvo ne primjenjuje MSFI-je prvi put.*
- *Dodatak MSFI-ju 7 Financijski instrumenti: Objavljivanja vezana uz prijeboj imovine i obveza (na snazi za godišnja razdoblja koja počinju na dan ili nakon 1. siječnja 2013. godine) zahtijeva nova objavljivanja koja će olakšati usporedbu među subjektima koja pripremaju financijske izvještaje u skladu s MSFI-jevima i onima koji pripremaju u skladu s US GAAP-ovima. Dodatak nije imao utjecaja na financijski položaj ili rezultat Društva.*
- *MSFI 13 – Mjerenje fer vrijednosti koji je usklađen sa zahtjevima američkog SFAS-a 157 – Mjerenje fer vrijednosti i definira fer vrijednost kao izlaznu cijenu, a ne više kao ulaznu cijenu kao što je to bio slučaj u dosad važećim MSFI-jima. Navedeni standard, osim definiranja pojma fer vrijednosti, postavlja i okvir utvrđivanja fer vrijednosti, a uz to definira i informacije koje se objavljuju o utvrđivanju fer vrijednosti. Primjena navedenog standarda započinje od 1. siječnja 2013., a obvezno ga primjenjuju svi obveznici MSFI-ja pri utvrđivanju fer vrijednosti.*
- *MRS 27 – Nekonsolidirana financijska izvješća; cilj toga MRS-a je pokazati određene zahtjeve koji se trebaju primjenjivati u iskazivanju vrijednosti ulaganja i objavljivanja informacija o ulaganjima u ovisna društva, zajedničke pothvate i pridružena društva u slučajevima kada društva sastavljaju nekonsolidirana financijska izvješća.*
- *MRS 28 Udjeli u pridruženim subjektima i zajedničkim pothvatima, uređuje pitanja iskazivanja vrijednosti ulaganja u pridruženim društvima i zajedničkim pothvatima. Primjenjuju sva društva koja imaju ulaganja sa zajedničkom kontrolom ili zajedničkim utjecajem u društvu koji je predmetom ulaganja.*
- *MSFI 10 – Konsolidirana financijska izvješća, konsolidacija financijskih izvješća do sada su bila uređena MRS-om 27 – Konsolidirana i odvojena financijska izvješća. Za razdoblja koja počinju od 1. siječnja ili poslije primjenjuju se zahtjevi MSFI 10 – Konsolidirana financijska izvješća, dok se za financijska izvješća koja se ne konsolidiraju primjenjuje novi MRS 27 – Nekonsolidirana financijska izvješća.*
- *MSFI 11 – Zajednički poslovi, uređuje pitanja načela financijskog izvješćivanja za društva koja imaju udjele u poslovima pod zajedničkom kontrolom, a moraju ga primjenjivati sva društva koja su strane u zajedničkom poslu.*
- *MSFI 12 – Objavljivanje udjela u drugim subjektima, cilj je propisati objavljivanje informacija koje korisnicima financijskih izvješća omogućuju odrediti prirodu njegovih udjela u drugim*

poduzetnicima i s njim povezane rizike te učinke takvih udjela na njegov financijski položaj, financijsku uspješnost i novčane tijekove. Prema tome, i zahtjev ovoga standarda moraju primjenjivati sva društva koja imaju udjele u: ovisnim subjektima, zajedničkim poslovima, pridruženim subjektima i nekonsolidiranim strukturiranim subjektima.

- Dodatak MRS-u 32 Financijski instrumenti: objavljivanja vezana uz prijeboj imovine i obveza. Dodaci su smjernice za primjenu MRS-a 32 Financijski instrumenti: Presentacija, te pojašnjavaju neke od zahtjeva za prijebojem financijske imovine i financijskih obveza u izvještaju o financijskom položaju.
- Dodatak MRS-u 36 Objave vezane uz umanjenje imovine do nadoknadive vrijednosti. Dodatak navodi informacije koje je potrebno objaviti vezano uz nadoknadioj vrijednosti umanjene imovine ukoliko je taj iznos temeljen na fer vrijednosti umanjenoj za trošak otuđenja.
- Dodatak MRS-u 39 Financijski instrumenti: Priznavanje i mjerenje 'Zamjena starih derivativnih instrumenata zaštite s novim. Dodatak pruža lakše ukidanje računovodstva zaštite kada zamjena starih instrumenata zaštite s novima kod glavne ugovorne stranke zadovolji određene kriterije.

3. SUSTAV UPRAVLJANJA MATICOM

Do 30.12.2014. godine Maticom je rukovala Uprava Društva u osobi generalnog direktora. Uprava društva je za svoj rad bila odgovorna Nadzornom odboru. Upravu Društva je birao Nadzorni odbor. Uprava je bila odgovorna za vođenje, strategiju, administraciju i skladnu organizaciju svih poslovnih procesa i organizacijskih cjelina menadžmenta. Dužnost Predsjednika Uprave obnašao je Ivo Usmiani, mr. pharm. spec.

Odlukom redovne glavne Skupštine, od 02. lipnja 2011. godine, pod poslovnim brojem OU 89/2011 izabrani su članovi Nadzornog odbora Matice za period od 27. listopada 2011. godine.

Članovi Nadzornog odbora Matice od 27. listopada 2011. godine do 30. prosinca 2014. godine:

| Ime i prezime | Dužnost u Nadzornom odboru |
|-----------------------------------|----------------------------|
| Zdravko Saršon, mr. pharm. | Predsjednik |
| Eva Usmiani Capobianco, mr. spec. | Zamjenica predsjednika |
| Marina Pulišić, mag. pharm. | Članica |
| Grozdana Božić, dipl.iur. | Članica |

Odlukom redovne glavne Skupštine, od 24. lipnja 2014. godine, od 31. prosinca 2014. godine na snazi je organizacijski preustroj Matice. Temeljem Zakona o trgovačkim društvima, Matica iz dosadašnjeg dualističkog ustroja dioničkog društva, u kojem je odvojena funkcija vođenja društva (koju vrši Uprava) od funkcije nadziranja rada Uprave (koju vrši Nadzorni odbor), prelazi u monistički ustroj, u kojem uloge vođenja i nadzora preuzima jedan organ – Upravni odbor tvrtke.

Članovi Upravnog odbora Matice od 31. prosinca 2014. godine:

| <i>Ime i prezime</i> | <i>Dužnost u Upravnom odboru</i> |
|-------------------------------|----------------------------------|
| <i>Ivo Usmiani</i> | <i>Predsjednik</i> |
| <i>Zdravko Saršon</i> | <i>Zamjenik predsjednika</i> |
| <i>Marina Puljišić</i> | <i>Članica</i> |
| <i>Grozdana Božić</i> | <i>Članica</i> |
| <i>Eva Usmiani Capobianco</i> | <i>Članica</i> |

Prema Statutu Matice, Upravni odbor imenovao je izvršne direktore koji preuzimaju zastupanje tvrtke i operativno vođenje poslovanja:

| <i>Ime i prezime</i> | <i>Dužnost</i> |
|---------------------------|---|
| <i>Jasmin Huljaj</i> | <i>Glavi izvršni direktor i izvršni direktor za razvoj poslovanja i upravljanje odnosima s kupcima,</i> |
| <i>Sanja Vujić Šmaguc</i> | <i>Zamjenica glavnog izvršnog direktora i izvršna direktorica za upravljanje brendovima i portfoliom,</i> |
| <i>Dražen Jakšić</i> | <i>Izvršni direktor korporativnih financija</i> |
| <i>Mate Poropat</i> | <i>Izvršni direktor za farmaceutsko tehničke operacije.</i> |

4. SAŽETAK OSNOVNIH RAČUNOVODSTVENIH POLITIKA PRIMIJENJENIH U IZRADI KONSOLIDIRANIH GODIŠNJIH FINANCIJSKIH IZVJEŠTAJA ZA 2014. GODINU

Pri sastavljanju konsolidiranih godišnjih financijskih izvještaja za 2014. godinu Grupa je primijenila prihvaćene računovodstvene politike temeljene na Međunarodnim standardima financijskog izvještavanja i Zakonu o računovodstvu.

Konsolidirani godišnji financijski izvještaji iskazani su u hrvatskim kunama (HRK), odnosno u domicilnoj funkcionalnoj valuti.

Osnovne računovodstvene politike primijenjene kod sastavljanja financijskih izvještaja za 2014. godinu su sljedeće:

a) Osnova konsolidacije

Konsolidirani financijski izvještaji obuhvaćaju financijske izvještaje Matice te subjekata pod kontrolom Matice i ovisnih društava navedenih u nastavku. Kontrola je prisutna ako Matica ima moć upravljanja financijskim i poslovnim politikama nekog subjekta na način da ostvari koristi od njegovih aktivnosti. Konsolidirani financijski izvještaji uključuju financijske izvještaje sljedećih društava:

| TVRTKA | DRŽAVA | % UDJELA 2013. | % UDJELA 2014. |
|---|--------------------------------|-------------------|-------------------|
| <i>Farmis d.o.o. Sarajevo</i> | <i>Bosna i Hercegovina</i> | 100 | 100 |
| <i>Jadran-Galenski laboratorij Ljubljana d.o.o.</i> | <i>Slovenija</i> | 100 | 100 |
| <i>Jadran-Galenski laboratorij Beograd d.o.o.</i> | <i>Srbija</i> | 100 | 100 |
| <i>JGL d.o.o. Beograd Sopot</i> | <i>Srbija</i> | 0 | 100 |
| <i>Pablo d.o.o. Zagreb</i> | <i>Hrvatska</i> | 100 | 100 |
| <i>ZU Pablo Rijeka</i> | <i>Hrvatska</i> | 100 | 100 |
| <i>Poliklinika Pablo, Solin</i> | <i>Hrvatska</i> | 100 | 100 |
| <i>Studio Omega, Rijeka</i> | <i>Hrvatska</i> | 100 | 0 |
| <i>JGL North America LLC, New York</i> | <i>USA</i> | 100 | 100 |
| <i>Adrialab d.o.o. Rijeka</i> | <i>Hrvatska</i> | 100 | 100 |

Sve transakcije unutar Grupe, kao i sva stanja, prihodi i rashodi eliminirani su prilikom konsolidacije. Također su eliminirani unutar grupni nerealizirani dobiti i nerealizirani gubici.

b) Dugotrajna nematerijalna i materijalna imovina (osnovna sredstva)

Dugotrajnu nematerijalnu imovinu čine izdaci za interno razvijenu nematerijalnu imovinu, ulaganja na tuđoj imovini, ulaganja u računalne programe i licencije, te goodwill.

Izdaci za interno razvijenu nematerijalnu imovinu iskazuju se kao nematerijalna imovina ako zadovoljavaju uvjete navedene u točki 57. Međunarodnog računovodstvenog standarda 38. – „Nematerijalna imovina“.

Dugotrajna materijalna imovina obuhvaća zemljište, građevinske objekte, postrojenja i opremu, alate, pogonski i uredski inventar, namještaj i prijevozna sredstva.

Stavke nekretnine, postrojenja i opreme iskazane su po trošku nabave ili procijenjenom iznosu umanjenom za akumuliranu amortizaciju. Nabave dugotrajne materijalne imovine tijekom godine evidentiraju se po nabavnoj vrijednosti. Nabavnu vrijednost čini fakturna vrijednost nabavljenih sredstava uvećana za sve troškove nastale do njihovog stavljanja u upotrebu.

Naknadni troškovi priznaju se u knjigovodstveni iznos stavki nekretnina, postrojenja i opreme samo ako povećavaju buduće ekonomske koristi povezane sa sredstvom te ako će iste pritijecati u društva. Svi ostali troškovi predstavljaju trošak u Računu dobiti i gubitka u razdoblju kad su nastali.

c) Amortizacija

Amortizacija dugotrajne materijalne i nematerijalne imovine obračunava se linearnom metodom, prema stopama ne višim od stopa propisanih Zakonom o porezu na dobit zemlje u kojoj se nalazi ovisno društvo, a koje su određene tako da se nabavna vrijednost osnovnih sredstava amortizira u jednakim godišnjim iznosima tijekom predviđenog vijeka upotrebe osnovnog sredstva.

Obračun amortizacije obavlja se po pojedinačnim osnovnim sredstvima do njihovog potpunog otpisa.

Zemljište se ne amortizira jer se smatra da ima neograničeni vijek trajanja.

Imovina u pripremi se ne amortizira jer nije aktivirana.

d) Ulaganja u nekretnine

Nekretnine koje se drže sa ciljem ostvarivanja prihoda od najma ili zbog porasta vrijednosti kapitalne imovine ili oboje, iskazuju se kao ulaganja u nekretnine sukladno Međunarodnom računovodstvenom standardu 40. – „Ulaganja u nekretnine“.

Ulaganje u nekretnine početno se mjeri po trošku nabave, a naknadno vrednovanje se provodi prema metodi fer vrijednosti.

Dobit ili gubitak koji nastaje iz promjene fer vrijednosti ulaganja u nekretnine priznaje se u Računu dobiti i gubitka u razdoblju u kojem je nastao.

e) Ulaganja u dugotrajnu financijsku imovinu

Matica ima udjele u ovisnim društvima za koja, sukladno revidiranom Međunarodnom računovodstvenom standardu 27. – „Konsolidirani i odvojeni financijski izvještaji“ izrađuje konsolidirana financijska izvješća i te udjele u poslovnim knjigama i financijskim izvještajima iskazuje kao udjele u ovisnim društvima po trošku nabave, a u Računu dobiti i gubitka iskazuju se prihodi samo u iznosu primljenih dividendi.

Udjeli u kojima je Matica vlasnik između 20 i 50 % iskazuju se sukladno Međunarodnom računovodstvenom standardu 28. „Ulaganje u pridružena društva“ u poslovnim knjigama zasebno po metodi udjela, kod koje se ulaganje početno evidentira u visini troška ulaganja i usklađuje se za naknadne promjene ulagačeva udjela u neto sredstvima društava u koje je izvršeno ulaganje, te izvještaj o dobiti odražava ulagačev udio u rezultatima poslovanja društva u koje je izvršeno ulaganje.

Matica svoja ulaganja u dionice osiguravajućih društava i druga nepovezana društva razvrstava prema Međunarodnom računovodstvenom standardu 39. – „Financijski instrumenti, priznavanje i mjerenje“ kao ulaganja „raspoloživa za prodaju“ i iskazuje ih u poslovnim knjigama i financijskim izvještajima po fer vrijednosti ili po trošku stjecanja.

f) Zalihe

Zalihe se iskazuju po cijeni koštanja / nabave ili po neto prodajnoj vrijednosti u ovisnosti od toga koja je niža.

Utrošak zalihe obračunava se metodom prosječne ponderirane cijene.

Cijena koštanja gotovih proizvoda obuhvaća sve direktne troškove proizvodnje, dio općih troškova proizvodnje i neproizvodnih općih troškova.

Sitan inventar se otpisuje po stopi od 100% kada se daje u upotrebu.

Trgovačka roba iskazuje se po nabavnoj vrijednosti.

Dugotrajna imovina namijenjena prodaji iskazuje se po fer vrijednosti umanjenoj za troškove prodaje sukladno MSFI-5 Dugotrajna imovina namijenjena prodaji i ukinuti dijelovi poslovanja.

g) Kratkotrajna potraživanja

Kratkotrajna potraživanja su nastala s osnove redovnog poslovanja u odnosima s kupcima u zemlji i inozemstvu za prodane proizvode i robu, obavljene usluge, državom za više plaćene poreze, doprinose i druge dažbine, zaposlenima s osnova korištenih usluga ili imovinskih stavki društava koja su naplativa unutar jedne godine te ostala potraživanja koja su naplativa unutar jedne godine.

Potraživanja od kupaca temelje se i iskazuju sukladno vjerodostojnoj knjigovodstvenoj ispravi koja sadrži podatke o vrsti i datumu nastanka poslovnog događaja, vrijednosti nastalog potraživanja i vremenu u kojem potraživanje dostiže za naplatu.

h) Umanjenje vrijednosti potraživanja

Procjena nenadoknadivog iznosa od prodaje proizvoda, roba i usluga radi se na dan bilance prema procijenjenoj vjerojatnosti naplate sumnjivih potraživanja. Svaki klijent procjenjuje se zasebno.

i) Kratkotrajna financijska imovina

Kratkotrajnom financijskom imovinom podrazumijeva se ulaganje i plasiranje novca ili drugih vrijednosti sa svrhom ostvarivanja zarade ili dobiti čiji je rok dostižeća (realizacije) do jedne godine.

Kratkotrajnom financijskom imovinom podrazumijeva se i potraživanje po financijskim izvedenicama u visini promjere fer vrijednosti u periodu od ugovaranja do datum valute.

j) Politika iskazivanja novca na računima u bankama i blagajni

Imovina u obliku novca iskazuje se u nominalnoj vrijednosti iskazano u hrvatskoj novčanoj jedinici (kn). Podrazumijeva račune u bankama i efektivan novac u blagajnama.

k) Plaćeni troškovi budućeg razdoblja i obračunati prihodi

Troškovi koji su plaćeni ili fakturirani, a odnose se na buduće razdoblje iskazuju se u vrijednosti iskazanoj u knjigovodstvenoj ispravi o poslovnom događaju. Ovo se čini kada se fakturirani ili plaćeni trošak ne podudara s vremenom nastanka troška pa će se takav trošak obračunati u narednom razdoblju u odnosu na razdoblje bilance.

l) Politika iskazivanja kapitala

U poslovnim knjigama i financijskim izvještajima kapital se iskazuje kao:

1. Temeljni (upisani) kapital
2. Kapitalne rezerve
3. Pričuve iz dobiti
 - Zakonske pričuve
 - Pričuve za vlastite dionice
 - Vlastite dionice i udjeli (odbitna stavka)
 - Statutarne pričuve
 - Ostale pričuve
4. Revalorizacijske pričuve
5. Zadržana dobit ili preneseni gubitak
6. Dobit ili gubitak poslovne godine

m) Rezerviranja

Rezerviranja se priznaju ako društvo trenutno ima pravnu ili izvedenu obvezu kao posljedicu događaja iz prošlog razdoblja i ako je vjerojatno da će biti potreban odljev resursa radi podmirivanja obveza te ako se može pouzdano procijeniti iznos obveze.

n) Dugoročne obveze

Dugoročne obveze iskazuju se u poslovnim knjigama po nominalnoj vrijednosti, a na temelju dokazane vjerodostojne isprave te ugovora o stvaranju obveza. Kao dugoročna obveza iskazuje se ona čije je dospijeće u periodu dužem od jedne godine od datuma bilance.

Obveza koja je početno bila iskazana kao dugoročna obveza, a nakon početnog priznanja na datum bilance djelomično ili u cijelosti dospijeva unutar jedne godine, iskazuje se kao kratkoročna obveza.

o) Kratkoročne obveze

Kratkoročne obveze iskazuju se odvojeno od dugoročnih obveza, a u njima su iskazane obveze čiji je dospijeće, u odnosu na njihovo nastajanje ili datum bilance, unutar godine dana. Evidentiranje kratkoročnih obveza iskazuje se po nominalnoj vrijednosti iz knjigovodstvene isprave, koja je prošla provjeru i temeljem koje je vidljivo da je nastala poslovna promjena.

p) Odgođeno plaćanje troškova i prihod budućeg razdoblja

U okviru odgođenih plaćanja troškova iskazuju se nastali troškovi koji nisu dospjeli na plaćanje.

Državne potpore koje se odnose na nabavu dugotrajne materijalne imovine uključene su u obveze kao prihod budućeg razdoblja od državnih poticaja te se prihoduju u Računu dobiti i gubitka usporedno s amortizacijom imovine koju potpora nadoknađuje.

q) Prihodi

Prihod je bruto povećanje ekonomskih koristi tijekom razdoblja koje proizlazi iz redovne aktivnosti društava, kada to povećanje ima za posljedicu povećanje glavnice, osim povećanja koje se odnose na ulaganja vlasnika.

Sukladno propisima, poslovni prihodi se priznaju po isporuci proizvoda ili robe, odnosno izvršenju usluga po fakturnoj vrijednosti kada su značajni rizici i koristi od vlasništva preneseni na kupca, umanjenoj za dane popuste i poreze.

r) Rashodi

Rashod je smanjenje ekonomske koristi tijekom razdoblja u obliku odljeva ili iscrpljenja imovine ili povećanja obveza koji za posljedicu imaju smanjenje glavnice, osim smanjenja koja se odnose na raspodjele glavnice sudionicima u glavnici.

Troškove poslovanja sadržane u realiziranim uslugama, odnosno isporučenim dobrima čine svi troškovi nastali u odnosu na fakturiranu realizaciju.

s) Tekuće i investicijsko održavanje

Troškovi tekućeg i investicijskog održavanja materijalnih sredstava nadoknađuju se iz prihoda tekućeg obračunskog razdoblja. Rekonstrukcije i adaptacije kojima se mijenja kapacitet ili namjena osnovnih sredstava, knjiže se, odnosno iskazuju kao povećanje vrijednosti materijalnih sredstava.

t) Prihodi od kamata

Kamate nastale po osnovi potraživanja iz poslovnih odnosa, iskazuju se u Računu dobiti i gubitka kao financijski prihodi kad su ostvareni.

u) Kamate kao rashod

Kamate nastale iz obveza, obračunate do datuma bilance, iskazuju se u Računu dobiti i gubitka kao financijski rashodi.

Ukoliko u društvu postoji dugotrajna imovina koja zadovoljava kriterije kvalificirane imovine prema MRS-a 23 - Troškovi posudbe, tada se pripadni troškovi kamata ne iskazuju kao rashod razdoblja nego povećavaju vrijednost kvalificirane dugotrajne imovine.

v) Preračunavanje stranih sredstava plaćanja i računovodstveni tretman tečajnih razlika

Sva sredstva i obveze u valutama koje su različite od funkcionalne valute pojedinog društva preračunata su prema srednjem tečaju matične narodne banke važećem na dan bilance.

Negativne tečajne razlike, odnosno pozitivne tečajne razlike nastale preračunom svih obveza i potraživanja u stranim sredstvima plaćanja na funkcionalnu valutu, iskazuju se u Računu dobiti i gubitka unutar financijskih rashoda i prihoda.

Sve pozicije bilanci stanja ovisnih inozemnih društava preračunata su u izvještajnu valutu kn prema srednjem tečaju Hrvatske narodne banke važećem na dan bilance.

Sve pozicije Računa dobiti i gubitaka ovisnih inozemnih društava preračunata su izvještajnu valutu kn prema prosječnom godišnjem tečaju Hrvatske narodne banke za funkcionalnu valutu ovisnog inozemnog društva.

w) Porez na dobit

Iznos poreza na dobit za razdoblje sastoji se od tekućeg i odgođenog poreza.

Iznos poreza na dobit za tekuću godinu obračunava se na temelju poreznog zakona zemlje sjedišta svakog društva unutar JGL grupe.

x) Goodwill i višak stjecateljeva udjela u neto fer vrijednosti imovine (negativni goodwill)

Goodwill koji nastaje konsolidacijom predstavlja višak troška stjecanja iznad udjela društva u fer vrijednosti prepoznatljive imovine, obveza i nepredviđenih obveza povezanog društva, ovisnog društva ili subjekta pod zajedničkom kontrolom na datum stjecanja. Goodwill je iskazan u okviru dugotrajne nematerijalne imovine.

Negativni goodwill koji nastaje konsolidacijom predstavlja višak udjela društva u fer vrijednosti prepoznatljive imovine, obveza i nepredviđenih obveza povezanog društva, ovisnog društva ili subjekta pod zajedničkom kontrolom iznad troška stjecanja. Negativni goodwill iskazan je u okviru zadržane dobiti.

y) Odgodena porezna imovina

Odgodena porezna imovina evidentira se za privremene porezne razlike u visini važeće stope poreza na dobit u godini evidentiranja.

5. DUGOTRAJNA IMOVINA

a) Dugotrajna nematerijalna i materijalna imovina (osnovna sredstva)

Dugotrajna nematerijalna i materijalna imovina je prikazana kako slijedi:

| | <i>Nekretnine (zemljište i građevinski objekti)</i> | <i>Postrojenja i oprema, alati, pog.inventar i transportna imovina</i> | <i>Ostala materijalna imovina</i> | <i>Materijalna sredstva u pripremi</i> | <i>Ukupno materijalna imovina</i> | <i>Nematerijalna imovina</i> |
|---|---|--|---|--|---|----------------------------------|
| | <i>u kn</i> | <i>u kn</i> | <i>u kn</i> | <i>u kn</i> | <i>u kn</i> | <i>u kn</i> |
| Sadašnja vrijednost osnovnih sredstava | | | | | | |
| 31.prosinca 2014. | 95.164.859 | 123.767.884 | 608.920 | 187.995.969 | 407.537.632 | 85.436.416 |
| Sadašnja vrijednost osnovnih sredstava | | | | | | |
| 31.prosinca 2013. | 76.529.367 | 105.428.565 | 614.080 | 111.848.170 | 294.420.182 | 83.551.992 |

U 2012. godini započela su ulaganja Matice na projektu Svilno 2 - izgradnja novog proizvodnog pogona na lokaciji na Svilnom, Rijeka. Stoga su najznačajnija povećanja dugotrajne imovine i u 2014. godini vezana za taj projekt. Za izgradnju građevina novog proizvodnog pogona Svilno 2 izdvojeno je u 2014. godini 85.207.538 kn (u 2013. izdvojeno je 27.866.448 kn).

U 2014. godini, sukladno Međunarodnom računovodstvenom standardu 23 – „Troškovi posudbe“, povećana je vrijednost građevinskih objekata u sklopu projekta Svilno 2, za iznos od 4.657.220 kn troška redovne i povlaštene kamate (u 2013. godini 3.727.103 kn) te naknade po kreditu u iznosu od 143.654 kn (u 2013. godini 187.180 kn), bilješka 16 i 18.

Tijekom 2014. godine u Matici izvršena je procjena vijeka trajanja uredskog namještaja te je utvrđeno da je vijek od 5 godina podcijenjen i da je realan vijek trajanja 10 godina. Slijedom toga stopa amortizacije je sa 20 % smanjena na 10 %. Efekt promjene stope amortizacije je smanjena amortizacija namještaja u iznosu od 263.184 kn u odnosu na prethodno razdoblje.

Tijekom 2014. godine Matica je donijela odluku o promjeni, smanjenju limita za računovodstveno razlikovanje sitnog inventara od dugotrajne imovine sa 3.500 kn na 1.000 kn. Efekt promjene limita je smanjeni trošak jednokratnog otpisa sitnog inventara i povećani trošak amortizacije što daje neto smanjenje troškova u iznosu od 568.385 kn u odnosu na prethodno razdoblje.

Ukupni efekt gore navedenih promjena iznosi 831.569 kn manje iskazanih troškova za 2014. godinu u odnosu na prethodno razdoblje.

Nematerijalna imovina najvećim dijelom odnosi se na licence, ulaganja u razvojne projekte i goodwill.

b) Ulaganja u nekretnine

U 2014. godini Matica je izvršila dodatnu reklasifikaciju dijela imovine sukladno Međunarodnom računovodstvenom standardu 40 – Ulaganja u nekretnine. Izvršena je procjena fer vrijednosti nekretnina koje su reklasificirane sukladno Međunarodnom računovodstvenom standardu 40 – Ulaganja u nekretnine. Vrijednost nekretnina evidentiranih na poziciji „Ulaganja u nekretnine“ na dan 31.12.2014. iznosi 4.225.123 kn (u 2013. 2.490.056 kn).

c) Predujmovi za dugotrajnu materijalnu imovinu

Predujmovi za dugotrajnu materijalnu imovinu na dan 31. prosinca 2014. godine iznose 8.252.606 kn (2013. godine 12.686.711 kn), a odnose se na predujmove plaćene za postrojenja, opremu, te transportna sredstva. Iznos od 7.508.242 kn predstavlja predujam dan društvu FERRETTO GROUP Spa za isporuku opreme, u iznosu od 70% ugovorene cijene.

d) Dugotrajna financijska imovina

Dugotrajnu financijsku imovinu čine sudjelujući interesi (udjeli) i ulaganja koja se obračunavaju metodom udjela.

Sudjelujuće interese (udjele) čine ulaganja u:

| | 2013. | 2014. |
|---|-----------|-----------|
| | u kn | u kn |
| Kanal RI d.o.o. | 785.000 | 845.000 |
| Kvarner Vienna Insurance Group d.d., Rijeka | 337.575 | 337.575 |
| Menadžer d.o.o. | 7.572 | 7.572 |
| Ri Novine d.o.o. | 10.000 | 10.000 |
| Stanje 31. prosinca | 1.140.147 | 1.200.147 |

Ulaganja u pridruženo društvo Galena d.o.o. evidentirano je metodom udjela i na dan 31.12.2014. iznosi 312.290 kn (2013. godine 585.805 kn koje se odnose i na ulaganja u društvo Andros d.o.o a koje je u 2014. godini pripojeno Pablu d.o.o. Rijeka).

e) Dugotrajna potraživanja

Dugotrajna potraživanja iznose 36.881 kn i odnose se na potraživanje društva Farmis d.o.o. Sarajevo, dok su u 2013. godini potraživanja iznosila 75.256 kn i odnosila su se na potraživanja društva JGL NORTH AMERICA LLC.

f) Odgodena porezna imovina

Odgodenu poreznu imovinu čini obveza poreza na dobit na iznos privremenih poreznih razlika za rezervacije za jubilarne nagrade i otpremnine te privremeno nepriznato vrijednosno usklađenje za procijenjena nenaplativa potraživanja.

Odgođenu poreznu imovinu čini:

| | 2013. | 2014. |
|--|------------------|----------------|
| | <u>u kn</u> | <u>u kn</u> |
| Rezervacija za jubilarne nagrade i otpremnine | 202.597 | 188.189 |
| Vrijednosno usklađenje potraživanje od kupaca Ukrajine | 4.561.089 | 657.319 |
| Stanje 31. prosinca | <u>4.763.686</u> | <u>845.508</u> |

6. KRATKOTRAJNA IMOVINA

a) Zalihe

Zalihe sačinjavaju:

| | 2013. | 2014. |
|--|--------------------|--------------------|
| | <u>u kn</u> | <u>u kn</u> |
| Sirovine i materijal | 61.720.883 | 51.110.167 |
| Proizvodnja u tijeku | 0 | 228.095 |
| Gotovi proizvodi | 60.778.389 | 100.558.468 |
| Roba | 24.370.283 | 23.468.072 |
| Dugotrajna imovina namijenjena prodaji | 26.027.297 | 29.263.514 |
| Stanje 31. prosinca | <u>172.896.852</u> | <u>204.628.316</u> |

Zaliha gotovih proizvoda u 2014. godini iznosi 100.558.468 kn (u 2013. 60.788.389 kn). Povećanje vrijednosti zalihe gotovih proizvoda u iznosu od 39.780.079 kn rezultat je neisporuke gotovih proizvoda na rusko tržište krajem 2014. godine, bilješka 16.

Dugotrajna imovina namijenjena prodaji iskazana je sukladno MSFI-5 Dugotrajna imovina namijenjena prodaji i ukinuti dijelovi poslovanja. Na toj poziciji evidentirane su oprema namijenjena prodaji te nekretnine koje se i u 2015. godini nastavljaju aktivno prodavati.

b) Potraživanja

Potraživanja čine: potraživanja od kupaca, potraživanja od povezanih poduzetnika, potraživanja od sudjelujućih poduzetnika, potraživanja od zaposlenih, potraživanja od države i drugih institucija i ostala potraživanja.

Potraživanja od kupaca odnose se na:

| | 2013. | 2014. |
|---------------------|--------------------|--------------------|
| | <u>u kn</u> | <u>u kn</u> |
| Kupci u zemlji | 116.962.132 | 91.382.186 |
| Kupci u inozemstvu | 289.930.869 | 226.347.104 |
| Stanje 31. prosinca | <u>406.893.001</u> | <u>317.729.290</u> |

Zbog političke situacije u Ukrajini Matica je 2013. godine evidentirala ispravak cjelokupnog potraživanja od ukrajinskih kupaca umanjenog za iznos osiguran preko Hrvatskog kreditnog osiguranja d.d. Ispravak vrijednosti potraživanja ukrajinskih kupaca u 2013. godini iznosio je

22.805.444 kn. Tijekom 2014. godine od navedenog iznosa naplaćeno je 19.518.849 kn.

Potraživanja od zaposlenih iskazana su u iznosu od 41.987 kn (2013. godine u iznosu od 62.436 kn).

Potraživanja od države i drugih institucija iskazana su u iznosu od 22.820.460 kn (2013. godine u iznosu od 14.182.613 kn).

Ostala potraživanja odnose se na:

| | <u>2013.</u> | <u>2014.</u> |
|---|------------------|-------------------|
| | <u>u kn</u> | <u>u kn</u> |
| Potraživanja za predujmove | 718.878 | 13.047.395 |
| Potraživanja za naknadu štete | 15.713 | 7.877 |
| Ostala potraživanja (cesije, asignacije i preuzimanje duga) | 1.013.465 | 902.443 |
| Stanje 31. prosinca | <u>1.748.056</u> | <u>13.957.715</u> |

Povećanje potraživanja za predujmove većim dijelom se odnosi na potraživanje za predujmove za financijski leasing u iznosu od 11.330.623 kn (2013. godina 0 kn).

c) Kratkotrajna financijska imovina

Kratkotrajnu financijsku imovinu čine: dani zajmovi povezanim društvima, potraživanja za ulaganja u vrijednosne papire, dani zajmovi i depoziti.

Zajmovi dani povezanim poduzetnicima iskazani su u iznosu 98.000 kn i odnose se na zajam pridruženom društvu Galena d.o.o Rijeka (u 2013. godine 278.000 kn).

Potraživanja za primljene vrijednosne papire iskazana su u iznosu od 1.006.678 kn (2013. godine u iznosu od 1.460.380 kn), a odnose se na potraživanja s temelja primljenih mjenica, čekova građana i potraživanja od izdavatelja poslovnih kartica.

Dani zajmovi i depoziti iskazani su u iznosu od 686.328 kn (2013. godine u iznosu od 4.176.529 kn).

Ostalu financijsku imovinu čini potraživanje po forwardu u iznosu od 20.886.106 kn (u 2013. godini 0 kn) bilješka 25.

d) Novac u banci i blagajni

Novac u banci i blagajni na dan 31. prosinca 2014. godine iznosi 23.655.128 kn (2013. godine 16.842.759 kn), a odnosi se na sredstva na žiro-računima i deviznim i nerezidentnim računima, te u blagajni i deviznoj blagajni.

7. **PLAĆENI TROŠKOVI BUDUĆEG RAZDOBLJA I OBRAČUNATI PRIHODI**

Plaćeni troškovi budućeg razdoblja u iznosu od 5.760.348 kn (2013. godine u iznosu od 7.850.740 kn) odnose se na unaprijed obračunate kamate na leasing, unaprijed plaćene troškove registracije te na ostale plaćene troškove budućeg razdoblja.

8. KAPITAL I REZERVE

Temeljni kapital Matice iznosi 117.908.000 kn i podijeljen je na 1.179.080 dionica nominalne vrijednosti od 100 kn po svakoj dionici i to serije A 7.500, serije B 30.000, serije C 18.750 komada, serije D 8.500, serije E 524.790 i serije F 589.540.

Dana 3.4.2014. upisana je u Trgovački sud nova emisija dionica - serija D u iznosu od 6.440 dionica (uplata je izvršena 27.3. - 1.4.2014. u iznosu od 3.496.920 kn), a temeljem Odluke redovne glavne Skupštine Matice.

Dana 2.7.2014. upisana je u Trgovački sud nova emisija dionica - serija F, povećanje temeljnog kapitala iz reinvestirane dobiti u iznosu od 58.954.000 kn. Za svaku postojeću dionicu emitirala se 1 dionica reinvestirane dobiti, a temeljem Odluke redovne glavne Skupštine Matice.

Vlasnička struktura na dan 31.12.2014.

| IME I PREZIME | BROJ DIONICA | % U KAPITALU |
|------------------------------|--------------|--------------|
| Ivo Usmiani | 366.924 | 31,12 |
| Zdravko Saršon | 235.196 | 19,95 |
| Marina Pulišić | 53.096 | 4,50 |
| Grozdana Božić | 29.282 | 2,48 |
| Sanja Vujić Šmaguc | 25.000 | 2,12 |
| Vesna Črnjarić | 24.862 | 2,11 |
| Đurđica Miletović Forempoher | 19.800 | 1,68 |
| Majid Hejja | 14.600 | 1,24 |
| Radmila Načeta | 12.000 | 1,02 |
| JGL d.d. | 24.828 | 2,11 |
| Mali dioničari (200 osoba) | 373.492 | 31,67 |
| UKUPNO | 1.179.080 | 100,00 |

Izvor: JGL

Na početku razdoblja Matica je posjedovala 4.138 vlastitih dionica. Do provođenja postupka reinvestirane dobiti Matica je stakla još 970 vlastitih dionica. U postupku reinvestiranja za svaku vlastitu dionicu dodijeljena je 1 nova dionica. Do kraja razdoblja Matica je stekla još 14.612 vlastitih dionica. U toku 2014. godine broj vlastitih dionica povećao se za 20.690 vlastitih dionica, nakon čega je u portfelju na dan 31.12.2014. bilo 24.828 komada vlastitih dionica

U toku 2014. godine članovima Izvršnog odbora nisu dodijeljene bez naknade vlastite dionice (2013. godine 2.500 komada).

Matica je, sukladno odredbama Zakona o trgovačkim društvima, formiralo rezerve za vlastite dionice koje na dan 31. prosinca 2014. godine iznose 8.110.811 kn (2013. godine 2.269.752 kn).

Zakonske i ostale rezerve formirane su sukladno Zakonu o trgovačkim društvima i Statutu JGL d.d., Rijeka. Zakonske rezerve na dan 31.12.2014. godine iznose 6.000.000 kn (2013. godine 3.000.000 kn). Ostale pričuve na dan 31.12.2014. godine iznose 2.140.779 kn (2013. godine 2.140.779 kn).

Odlukom redovne glavne Skupštine Matice izdvojeno je iz zadržanih dobiti ostvarenih nakon 2005. godine, ukupno 10.519.776 kn (u 2013. godini 5.811.000 kn) na ime dividende, imateljima redovnih dionica serija A, B, C, D, E i F i to u iznosu od 9 kn po dionici s pravom na

dividendu.

Neto dobit Grupe 2014. godine iznosi 10.478.572 kn (2013. godine 71.113.857 kn) i predstavlja dobit ostvarenu prema Računu dobiti i gubitka. Neto dobit po dionici na dan 31.12.2014. godine iznos 9 kn (2013. godine 123 kn/dionici).

9. REZERVIRANJA

Društvo je na kraju godine izvršilo ukidanje dijela rezerviranja za rizike i troškove.

Rezerviranja za troškove jubilarnih nagrada i otpremnina na dan 31.12.2014. godine iznose 940.947 kn (2013. godine 1.012.986 kn).

10. DUGOROČNE OBVEZE

Nakon početnog priznavanja, dugoročne financijske obveze Grupa mjeri po amortiziranom trošku primjenom metode efektivne kamatne stope.

Dugoročne obveze Grupe sastoje se od:

- Obveza prema bankama i drugim financijskim institucijama,
- Obveza po vrijednosnim papirima.

a) Dugoročne obveze prema bankama i drugim financijskim institucijama

Dugoročne obveze prema bankama i drugim financijskim institucijama iznose 221.437.161 kn (2013. godine 186.978.661 kn).

Obveze za dugoročni financijski leasing sastoje se od više ugovora o financijskom leasingu čiji su predmet teretna vozila, sustav čistih soba, strojevi za izradu i pakiranje lijekova, analitička oprema, laserski čitač kodova, sistem izrade očnih kapi, sterilizator i dr.

Tekuće dospjeće dugoročnih obveza s osnova ugovora o financijskom leasingu koje dospijeva za povrat u 2015. godini opisano je u bilješki 11.a.

Pregled stanja obveza za dugoročni financijski leasing na dan 31.12.2014. godine usporedno sa stanjem na dan 31.12.2013. godine prikazan je u sljedećoj tablici:

| | 2013 | 2014 |
|-----------------------------------|-----------|------------|
| | u kn | u kn |
| Erste & Steiermarkische S-leasing | 1.929.367 | 3.858.653 |
| Hypo leasing | 0 | 8.019.922 |
| OTP leasing | 0 | 640.526 |
| PBZ leasing d.o.o. | 6.762.286 | 3.622.078 |
| Raiffeisen leasing | 0 | 6.711.189 |
| Porsche leasing | 58.719 | 26.616 |
| SG leasing | 0 | 2.022.636 |
| Unicredit leasing Croatia d.o.o. | 1.161.320 | 1.632.110 |
| Stanje 31. prosinca | 9.911.692 | 26.533.730 |

Obveze prema bankama s osnova ugovora o dugoročnim kreditima na dan 31.12.2014. godine iznose 194.903.431 kn (u 2013. godini 177.066.969 kn).

Navedeni dugoročni krediti odnose se na Program kreditiranja izvoznika i Program kreditiranja gospodarstva iz sredstava Hrvatske banke za obnovu i razvitak, te dugoročnih kredita uloženi u opremu.

Tekuće dospijeće dugoročnih obveza s osnova ugovora o dugoročnim i kratkoročnim kreditima od banaka opisano je u bilješki 11.a.

Pregled stanja obveza dugoročnih kredita na dan 31.12.2014. godine usporedno s prethodnom godinom dan je u sljedećoj tablici:

| | 2013. | 2014. |
|-----------------------------------|-------------|-------------|
| | u kn | u kn |
| Erste & Steiermarkische Bank | 37.949.511 | 18.661.688 |
| Societe Generale-Splitska banka | 21.587.032 | 12.432.308 |
| Hrvatska banka za obnovu i razvoj | 75.517.595 | 149.189.474 |
| Privredna banka Zagreb | 42.012.831 | 4.619.961 |
| Raiffaisen banka | 0 | 10.000.000 |
| Stanje 31. prosinca | 177.066.969 | 194.903.431 |

b) Obveze po vrijednosnim papirima

Obveze po vrijednosnim papirima na dan 31.12.2014. godine iznose 139.780.667 kn, a odnose se na obveze za izdane dugoročne obveznice (u 2013. godini 139.612.667 kn).

Matica je 20. travnja 2011. godine izdala obveznice u iznosu 140.000.000 kn na temelju Informativnog memoranduma koji nije bio predmetom odobrenja HANFA-e jer je isti izuzet od objave temeljem članka 351., stavka 1., točka 3. Zakona o tržištu kapitala, odnosno jer je ponuda Obveznica upućena ulagateljima koji su za upisane Obveznice uplatili iznos od najmanje EUR 50.000.

Dana 03.11.2011. godine, HANFA je donijela Rješenje KLASA. UP/I-451-04/11-12/5 URBROJ : 326-111/11-8, kojim se odobrava jedinstveni prospekt uvrštenja 140.000.000 obveznica, oznake JDGL-O-166A, na ime izdanih u nematerijaliziranom obliku, u denominaciji od HRK 1, uz promjenjivu kamatnu stopu, dospijeća 10. lipnja 2016. godine, na uređenom tržištu.

Utvrđena je kamatna stopa 4,80% za period od 09. lipnja 2013. – 10. lipnja 2014. godine. Od 10. lipnja 2014. do 09. lipnja 2015. godine kamatna stopa iznosi 4,25%.

Tijekom 2014. godine Matica je na ime dospjelih kamata isplatila 6.720.000 kn (u 2013. godini 8.641.500 kn).

c) Odgodena porezna obveza

Odgodenu poreznu obvezu čini obveza poreza na dobit na iznos procijenjene fer vrijednosti ljekarničkih licenci preuzetih ljekarni. Odgođena porezna obveza na dan 31.12.2014. godine iznosi 4.499.600 kn (u 2013. godini 0 kn).

11. KRATKOROČNE OBVEZE

Kratkoročne obveze Grupe sastoje se od:

- Obveza prema bankama i drugim financijskim institucijama,
- Obveza za predujmove,
- Obveza prema dobavljačima
- Obveza po vrijednosnim papirima,
- Obveza prema zaposlenicima,
- Obveza za poreze, doprinose i slična davanja,
- Obveze s osnove udjela u rezultatu,
- Ostalih kratkoročnih obveza.

a) Obveze prema bankama i drugim financijskim institucijama

Kratkoročne obveze prema bankama i drugim financijskim institucijama na dan 31.12.2014. godine iznosile su 175.461.905 kn (u 2013. godini 117.742.346 kn).

Na 31.12.2014. godine stanje obveza po financijskom leasingu iznosilo je 9.567.824 kn, dok je prethodne godine iznosilo 5.745.932 kn.

Sljedeći pregled prikazuje stanje obveza na dan 31.12.2014. godine prema pojedinim leasing kućama:

| | 2013 | 2014 |
|--|-----------|-----------|
| | u kn | u kn |
| <i>Erste & Steiermarkische S-leasing</i> | 2.304.346 | 1.967.344 |
| <i>Hypo leasing</i> | 0 | 2.053.748 |
| <i>OTP leasing</i> | 0 | 144.233 |
| <i>PBZ leasing d.o.o.</i> | 2.994.685 | 3.161.306 |
| <i>Raiffeisen leasing</i> | 0 | 1.329.233 |
| <i>SG leasing</i> | 0 | 374.897 |
| <i>Unicredit leasing Croatia d.o.o.</i> | 411.957 | 450.620 |
| <i>Unicredit leasing d.o.o.Sarajevo</i> | 34.944 | 86.443 |
| <i>Stanje 31. prosinca</i> | 5.745.932 | 9.567.824 |

Navedene obveze odnose se na tekuće dospjeće dugoročnih obveza za financijski leasing za 2015. godinu. Predmet financiranja leasinga su teretna vozila, sustav čistih soba, strojevi za izradu i pakiranje lijekova, analitička oprema, laserski čitač kodova, sistem izrade očnih kapi, sterilizator i dr.

Obveze prema bankama i kartičnim kućama na dan 31.12.2014. godine iznose 165.894.081 kn (u 2013. godini 111.996.414 kn).

Sljedeći pregled prikazuje stanje obveza na dan 31.12.2014. godine prema pojedinim bankama, kartičnim kućama, te iznos obveza za naknadu:

| | 2013. | 2014. |
|-------------------------------|-------------|-------------|
| | u kn | u kn |
| Erste & Steiermarkische Bank | 13.431.586 | 34.991.645 |
| HBOR | 0 | 1.162.472 |
| Hypo Alpe-Adria bank d.d. | 10.118.355 | 7.669.101 |
| Podravska banka | 0 | 10.000.000 |
| Primorska banka | 0 | 5.056.571 |
| Privredna banka d.d. | 37.449.920 | 48.941.517 |
| Raiffeisen Bank d.d. | 27.788.926 | 25.375.129 |
| Sber banka | 0 | 22.984.413 |
| Slatinska banka | 10.000.000 | 0 |
| Splitska banka | 12.123.730 | 9.172.056 |
| Obveze prema kartičnim kućama | 103.618 | 45.596 |
| Obveze za naknade | 980.279 | 495.581 |
| Stanje 31. prosinca | 111.996.414 | 165.894.081 |

Navedene obveze prema bankama odnose se na tekuće dospjeće dugoročnih kreditnih obveza, na kratkoročne kredite za nabavku materijalne imovine, obrtnih sredstva, za kreditiranje nekretnine projekta Svilno 2, te za održavanje likvidnosti.

b) Obveze za predujmove

Obveze za predujmove kupaca na dan 31.12.2014. iznose 367.059 kn (u 2013. godini 657.415 kn).

c) Obveze prema dobavljačima

Obveze prema dobavljačima odnose se na:

| | 2013. | 2014. |
|-------------------------|-------------|-------------|
| | u kn | u kn |
| Dobavljači u zemlji | 90.426.715 | 95.710.590 |
| Dobavljači u inozemstvu | 47.697.624 | 60.121.684 |
| Stanje 31. prosinca | 138.124.339 | 155.832.274 |

d) Obveze po vrijednosnim papirima

Obveze po vrijednosnim papirima na dan 31.12.2014. godine iznose 1.900.000 kn (u 2013. godini 3.320.000 kn), a odnose se na izdane mjenice.

e) Obveze prema zaposlenicima

Obveze prema zaposlenicima na dan 31.12.2014. godine iznose 4.563.598 kn (u 2013. godini 14.453.065 kn). Navedene obveze odnose se na obveze za neto plaću i naknade za 12. mjesec, naknade za prijevoz, naknade za bolovanje, naknade za odvojeni život te obveze za obustave iz plaća. U 2014. godini nisu obračunate godišnje nagrade i bonusi dok u 2013. godine jesu.

f) Obveze za poreze, doprinose i slična davanja

Obveze za poreze, doprinose i druge pristojbe na dan 31.12.2014. godine iznose 7.185.494 kn (u 2013. godini 18.945.942 kn). Navedene obveze odnose se na obveze za poreze i doprinose iz i na dohodak, obveze za porez na dobit, obveze za porez na dobit po odbitku i porez na dodanu vrijednost.

g) Obveze s osnova udjela u rezultatu

Obveze s osnova udjela u rezultatu iznose 26.400 kn na dan 31.12.2014. godine (u 2013. godini iznosilo je 21.000 kn).

h) Ostale kratkoročne obveze

Ostale kratkoročne obveze odnose se na sljedeće:

| | <u>2013.</u> | <u>2014.</u> |
|--|----------------|----------------|
| | <u>u kn</u> | <u>u kn</u> |
| Obveze prema čl. nadzornog odbora | 29.787 | 29.879 |
| Obveze po cesijama, asignacijama i sl. | 196.542 | 730.653 |
| Obveze za 3. mirovinski stup | 18.100 | 21.100 |
| Ostale kratkoročne obveze | 60.306 | 2.229 |
| Stanje 31. prosinca | <u>304.735</u> | <u>783.861</u> |

12. PRIMANJA RADNIKA

U tijeku redovnog poslovanja prilikom isplata plaća u ime svojih radnika obavljaju se redovita plaćanja doprinosa sukladno zakonu. Obvezni mirovinski doprinosi fondovima iskazuju se kao dio troška plaća kada se obračunaju. Obveze za neoporezive naknade, potpore i nagrade priznaju se u razdoblju kada su ostvarene.

13. ODGOĐENO PLAĆANJE TROŠKOVA I PRIHOD BUDUĆEG RAZDOBLJA

Odgođeno plaćanje troškova i prihod budućeg razdoblja iznose 22.633.544 kn (2013. godine 16.916.584 kn), od čega se 3.848.854 kn (2013. godine 4.266.178 kn) odnosi na obračunate nedospjele kamate po obveznicama i kreditima, 5.248.627 kn na odgođeno plaćanje troškova (2013. godine 5.345.589 kn), zatim odgođeni prihodi iz državnih potpora za nepovratna sredstva 1.537.497 kn (2013. godine 1.643.469 kn), odgođeni prihod po povlaštenoj kamati od državnih potpora po HBOR-ovom kreditu iznose 11.955.733 kn (2013. godine 5.661.348 kn) te 42.833 kn na ostale prihode budućeg razdoblja (2013. godine 0 kn).

14. IZVANBILANČNI ZAPISI

Izvanbilančni zapisi u 2014. godini iznose 352.302.753 kn (u 2013. godini 83.670.947 kn), a odnose se na evidencije odobrenih okvirnih kredita, ugovorenih transakcija s financijskim derivatima, primljenih akreditiva od kupaca, primljenih bankovnih garancija, danih bankovnih

garancija, danih akreditiva ino dobavljačima, te primljenih kredita.

Dane bankovne garancije, dani akreditivi, te primljeni kratkoročni krediti troše okvirne kredite

15. POSLOVNI PRIHODI

Poslovne prihode čine:

| | 2013. | 2014. |
|-------------------------|--------------------|--------------------|
| | u kn | u kn |
| Prihodi od prodaje | 823.467.585 | 687.823.011 |
| Ostali poslovni prihodi | 26.491.091 | 50.244.364 |
| Ukupno | 849.958.676 | 738.067.375 |

Ostali poslovni prihodi odnose se uglavnom na prihode od naknadno naplaćenih nepriznatih usklađenja, na prihode od financijskih odobrenja i na prihode na temelju uporabe vlastitih proizvoda i usluga. Ostali poslovni prihodi odnose se manjim dijelom na prihode od dotacija i subvencije, viškova i prodaje dugotrajne imovine.

Prihodi od naknadno naplaćenih nepriznatih usklađenja u 2014. godini iznose 20.030.706 kn (u 2013. godini 704.150 kn) od čega se 19.518.849 kn odnosi na naplaćena potraživanja od ukrajinskih kupaca koja su ispravljena u 2013. godini.

Prihodi od naknadno odobrenih financijskih odobrenja u 2014. godini iznose 15.060.585 kn (u 2013. godini 16.659.483 kn). Najvećim dijelom se odnose se na odobrenja za trgovačku robu.

Pravilnikom o izmjenama i dopunama Pravilnika o strukturi i sadržaju godišnjih financijskih izvještaja (NN 130/2010) ukinuta je pozicija Prihodi na temelju uporabe vlastiti proizvoda, robe i usluga, pa su stoga prikazani u poziciji Ostali poslovni prihodi u iznosu 5.628.580 kn (5.691.236 kn za 2013. godinu).

16. POSLOVNI RASHODI

Poslovne rashode čine:

| | 2013. | 2014. |
|---|--------------------|--------------------|
| | u kn | u kn |
| Promjene vrijednosti zaliha proizvodnje u tijeku i got. proizvoda | -271.703 | -40.008.174 |
| Troškovi materijala, energije i sitnog inventara | 191.460.605 | 188.634.310 |
| Troškovi prodane robe | 144.214.420 | 139.383.511 |
| Troškovi usluga | 156.573.555 | 157.956.618 |
| Troškovi osoblja | 176.235.128 | 155.606.434 |
| Amortizacija | 26.081.355 | 29.096.003 |
| Ostali troškovi | 35.519.816 | 33.967.098 |
| Vrijednosno usklađenje imovine | 23.655.058 | 995.881 |
| Rezerviranja | 95.645 | 0 |
| Ostali poslovni rashodi | 11.497.211 | 14.920.377 |
| Ukupno | 765.061.090 | 680.552.058 |

Promjena vrijednosti zaliha proizvodnje u tijeku i gotovih proizvoda iznosi -40.008.174 kn (2013. godine -271.703 kn) što je najvećim dijelom rezultat povećanja vrijednosti zalihe gotovih proizvoda u Matici (39.780.079 kn). Tako veliki porast je rezultat naglog slabljenja rublje u prosincu 2014. Zbog ugovornih odredbi i carinskih propisa u Rusiju cijene nije moguće mijenjati u relativno kratkom roku te tvrtka u prosincu nije isporučivala robu u Rusiju. Iz tog razloga je došlo do velikog povećanja zalihe gotovih proizvoda, a samim time i promjene vrijednosti zaliha istih u računu dobiti i gubitka.

Obustava isporuka u prosincu dovela je do pojačane prodaje u prva dva mjeseca 2015. godine u odnosu na isto razdoblje lani.

Sukladno MRS-u 23 u 2014. godini troškovi naknade po kreditu u iznosu od 143.654 kn prebačeni su na kvalificiranu dugotrajnu imovinu (027 - nekretnine i građevine u pripremi). 2013. godine iznos prebačenih troškova naknade po kreditu na kvalificiranu imovinu je bio 187.180 kn.

Vrijednosno usklađenje u 2014. godini iznosi 995.881 kn (2013. godine 23.655.058 kn od čega usklađenje potraživanja ukrajinskih kupaca iznosi 22.805.444 kn).

17. FINANCIJSKI PRIHODI

Financijske prihode čine:

| | 2013. u kn | 2014. u kn |
|---|-------------------|-------------------|
| Prihodi od kamata | 200.493 | 235.958 |
| Prihodi od tečajnih razlika | 21.698.353 | 49.882.822 |
| Prihodi od dividende | 4.755 | 22.866 |
| Ostali financijski prihodi | 0 | 749.630 |
| Nerealizirani prihodi od porasta fer vrijednosti nekretnina po MRS-u 40 i financijskih izvedenica | 0 | 21.290.738 |
| Ukupno | 21.903.601 | 72.182.014 |

Prihodi od tečajnih razlika iznose 49.882.822 kn (u 2013. 20.683.648 kn). Od tog iznosa na pozitivne tečajne razlike po nerezidentnim računima u inozemnim predstavništvima otpada 37.059.989 kn (u 2013. 9.519.513 kn) što je rezultat svodenja dnevnog dugovnog i potražnog prometa nerezidentnih računa na tečaj 31.12.2014. godine.

Na poziciji Ostali financijski prihodi iskazani su realizirani prihodi od financijskih izvedenica – forwarda u iznosu od 749.630 kn (u 2013. godini 0 kn).

Na poziciji Nerealizirani prihodi od porasta fer vrijednosti nekretnina po MRS-u 40 i financijskih izvedenica iskazani su nerealizirani prihodi u iznosu od 21.290.738 kn (u 2013. 0 kn) od čega na nerealizirane prihode od financijskih izvedenica – forwarda otpada 20.886.106 kn.

18. FINANCIJSKI RASHODI

Financijske rashode čine:

| | 2013. u kn | 2014. u kn |
|--|-------------------|--------------------|
| Rashodi od kamata | 17.728.656 | 18.025.374 |
| Rashodi od tečajnih razlika | 21.847.565 | 95.539.967 |
| Ostali financijski rashodi | 0 | 82.630 |
| Neralanizirani rashodi od pada fer vrijednosti nekretnina po MRS-u 40 i financijskih izvedenica | 0 | 602.228 |
| Ukupno | 39.576.220 | 114.250.199 |

Sukladno MRS-u 23 troškovi redovne i povlaštene kamate po kreditu u iznosu od 4.657.220 kn (u 2013. godini 3.097.941 kn) prebačeni su na kvalificiranu dugotrajnu imovinu (027 - nekretnine i građevine u pripremi).

Rashodi od tečajnih razlika iznose 95.539.967 kn (u 2013. 21.847.565 kn). Od tog iznosa na negativne tečajne razlike po potraživanjima od inozemnih kupaca otpada 52.398.706 kn (u 2013. 4.926.707 kn). Matica je u tekućoj godini počela fakturirati robu ruskim kupcima u rublji. Uzevši u obzir da je prodaja ruskom kupcima dominantna u prodaji tvrtke ovakav nagli rast negativnih tečajnih razlika je posljedica snažnog slabljenja ruske rublje, pogotovo u zadnjem kvartalu 2014. godine.

Od ukupnog iznosa rashoda od tečajnih razlika na negativne tečajne razlike po nerezidentnim računima u inozemnim predstavništvima Matice otpada 37.303.935 kn (u 2013. 10.382.407 kn) što je rezultat svođenja dnevnog dugovnog i potražnog prometa nerezidentnih računa na tečaj 31.12.2014. godine. Preostali dio negativnih tečajnih odnosi se na tečajne razlike iz kreditnih obveza, obaveza prema ino dobavljačima, deviznih računa i sl.

Na poziciji Nerealizirani rashodi od pada fer vrijednosti nekretnina po MRS-u 40 i financijskih izvedenica iskazani su nerealizirani rashodi u iznosu od 602.228 kn (u 2013. 0 kn) od čega se cjelokupni iznos odnosi na nerealizirane rashode od pada fer vrijednosti nekretnina.

19. UDIO U DOBITI OD PRIDRUŽENIH PODUZETNIKA

U tijeku 2014. godine Matica je sudjelovala u dobiti pridruženog društva Galena d.o.o. s 76.485 kn (2013. godine 85.300 kn).

20. POREZ NA DOBIT

Obvezu poreza na dobit obračunava svako društvo zasebno na temelju pozitivnih zakonskih popisa u zemlji sjedišta društva po stopi od 20% u Hrvatskoj, 17% u Sloveniji, 15 % u Srbiji i 10 % u Bosni i Hercegovini.

U 2014. godini Grupa je ostvarila dobit prije oporezivanja od 15.523.617 kn (u 2013. godini bruto dobit iznosi 67.310.267 kn).

Matičnom društvu je u 2009. godini dodijeljen status nositelja poticajnih mjera temeljem Zakona o poticanju ulaganja te koristi porezne povlastice u vidu smanjene stope poreza na dobit

koja iznosi 7 %.. Pri obračunu poreza na dobit za 2014. godinu u cijelosti je iskorišten porezni poticaj s te osnove.

Matičnom društvu je 26.2.2014. godine Ministarstvo gospodarstva temeljem Zakona o poticanju investicija i unapređenju investicijskog okruženja dodijelilo status nositelja poticajnih mjera za projekt Svilno 2. Matica koristi porezne povlastice u vidu smanjene stope poreza na dobit koja iznosi 0 %.

Pri obračunu poreza na dobit Matice za 2014. godinu iskorišten je porezni poticaj s osnove oba poticaja u iznosu od 2.729.344 kn (2013. godini 7.731.358 kn).

Matično društvo je u 2014. godini ukinulo 3.918.178 kn odgođene porezne imovine temeljem naplaćenih potraživanja po ranije privremeno nepriznatim poreznim razlikama. Odgođena porezna imovina formirana je u 2013. godini u iznosu od 4.580.218 kn temeljem privremenih poreznih razlika nastalih radi rezervacije troškova za jubilarne nagrade i otpremnine te porezno nepriznatog vrijednosnog usklađenja nedospjelih potraživanja od kupaca na tržištu Ukrajine.

Matica u 2014. godini koristi porezni poticaj koji primjenom porezne stope od 0 % svodi stvarnu poreznu obvezu na 0 kn. Ukidanje odgođene porezne imovine u iznosu od 3.918.178 kn umanjuje bruto dobit razdoblja. Utvrđena porezna obveza ostalih društava u 2014. godini iznosi 1.126.867 kn (u 2013. godini iznosi 776.628 kn).

Neto dobit razdoblja Grupe iznosi 10.478.572 kn (u 2013. godini 71.113.857 kn).

21. IZVJEŠTAJ O OSTALOJ SVEOBUHVAATNOJ DOBITI

Dobit razdoblja i Sveobuhvatna dobit razdoblja jednake su i iznose 10.478.572 kn (u 2013. godini iznosi 71.113.857 kn).

22. IZVJEŠTAJ O NOVČANOM TIJEKU

Izvještaj o novčanom tijeku sastavljen je po direktnoj metodi i prikazuje novčani tijek od poslovnih, investicijskih i financijskih aktivnosti.

Novčani tijek od poslovnih aktivnosti iskazuje povećanje u iznosu od 65.834.075 kn.

Novčani tijek od investicijskih aktivnosti iskazuje smanjenje u iznosu od 84.050.438 kn.

Novčani tijek od financijskih aktivnosti iskazuje povećanje u iznosu od 25.028.732 kn.

Ukupni novčani tijek u 2014. godini iskazuje povećanje u iznosu od 6.812.369 kn.

23. IZVJEŠTAJ O PROMJENAMA KAPITALA

Izvještaj o promjenama kapitala za 2014. godinu prikazuje ukupno smanjenje kapitala u iznosu od 4.212.141 kn (2013. godine povećanje kapitala Grupe je iznosilo 73.133.077 kn).

24. POTENCIJALNE OBVEZE

Protiv društava iz sastava Grupe nije pokrenut ni jedan sudski postupak.

Matica i ovisna društva međusobno su u sudužničkim odnosima za obveze po kreditima.

25. UPRAVLJANJE RIZICIMA

Društva su izložena raznim financijskim rizicima koji su povezani s valutnim, kamatnim, kreditnim i rizikom likvidnosti. Društva prate navedene rizike i nastoje umanjiti njihov potencijalni utjecaj na financijsku izloženost društva.

Društva su izložena riziku promjene tečajeva inozemnih valuta prilikom nabavki i prodaje koji su denominirani u stranim valutama. Valutni rizik prisutan je zbog mogućih promjena tečajeva stranih valuta. Dominantni udio izvoda u prodaji društava rezultira izloženosti valutnom riziku na način da devizna aktiva premašuje iznos devizne pasive. Izloženost valutnom riziku se kontinuirano prati te se po potrebi koriste instrumenti zaštite. Odluka o zaštiti ovisi o valuti u kojoj je iskazano potraživanje te vrsti instrumenta zaštite od rizika kao i njegovoj cijeni.

Matično društvo je u 2014. godini počelo fakturirati proizvode gotovo svim ruskim kupcima u ruskoj rublji. Krajem 2014. ruska rublja je počela slabiti te je Matica je ugovarala forward ugovore kao instrument zaštite od valutnog rizika. Iako je ovakav instrument zaštite skup zbor velikog kamatnog diferencijala, ugovaranje forwarda se pokazalo kao dobra poslovna odluka što potvrđuje činjenica da je fer vrijednost forwarda na 31.12.2014. iznosila 20.886.106 kn. Matično društvo će u budućnosti nastaviti koristiti instrumente zaštite od valutnog rizika sukladno s najboljom poslovnom praksom.

Društva su izložena kamatnom riziku u maloj mjeri jer je većina kamatnog duga ugovorena uz fiksnu kamatnu stopu.

Imovina koja potencijalno može izložiti društva kreditnom riziku obuhvaća kratkotrajnu financijsku imovinu, novac te potraživanja od kupaca. Kreditni rizik vezan za potraživanja od kupaca je ograničen zbog rasprostranjenosti tih potraživanja po raznim zemljopisnim područjima i kupcima.

Matično društvo se nastoji zaštititi ishodenjem instrumenata osiguranja plaćanja i selekcijom kupaca na temelju procjene boniteta. Za veće kupce na teritoriju Rusije Matica raspolaže policama osiguranja izdanim od HBOR-a dok su značajni kupci drugih država pokriveni policama osiguranja izdanim od HKO-a (Hrvatsko kreditno osiguranje). Matica kontinuirano radi s navedenim partnerima na povećanju udjela osiguranih kupaca u ukupnom iznosu potraživanja.

Kreditni rizik je vezan i uz kratkotrajnu financijsku imovinu kao i novac u banci. Društva se od navedenih rizika štite držanjem sredstava kod poslovnih banaka preko koji vrše i ostatak poslovanja, a koje su među vodećim bankama u državi sjedišta te imaju zadovoljavajuće razine adekvatnosti kapitala.

Rizik likvidnosti manifestira se kao opasnost da društva neće moći izvršavati svoje obveze prema vjerovnicima. Od rizika likvidnosti društva se štite putem kreditnih linija koje omogućavaju jednostavno i brzo podmirenje trenutne potrebe za likvidnim sredstvima uz unaprijed dogovorene i poznate uvjete.

26. TRANSAKCIJE S POVEZANIM OSOBAMA

Društva su u 2014. imala transakcije s povezanim osobama koje čine 15 članova ključnog menagementa te 1 prokurist i članovi NO Matice.

Transakcije s članovima ključnog menagementa društava su:

| | 2013. | 2014. |
|-----------------------------|------------|-----------|
| | u kn | u kn |
| Doprinosi na plaću | 2.750.799 | 1.183.741 |
| Doprinosi i porezi iz plaću | 8.638.792 | 3.034.491 |
| Neto plaća | 9.260.524 | 4.282.212 |
| Ukupno | 20.650.115 | 8.500.444 |

U 2014. godini nisu obračunate godišnje nagrade i bonusi ključnom menagementu.

Članovima Nadzornog odbora i prokuristima u 2014. godini isplaćene su naknade u iznosu od 916.560 kn (u 2013. godini 891.746 kn).

27. DOGAĐAJI NAKON DATUMA BILANCE

Matica je 22.1.2015. potpisala Ugovor o kreditu s Europskom bankom za obnovu i razvoj (EBRD) na iznos od 20.000.000 EUR. Odobreni kredit je namijenjen za obrtna sredstva, te se njime planiraju zatvoriti krediti u poslovnim bankama zbog čega ovaj kredit ne predstavlja povećanje obveze prema financijskim institucijama. Kredit će biti u dvije tranše, prva tranša od 12 milijuna eura imati će početak od godine dana nakon čega će se u polugodišnjim ratama otplaćivati 50% tranše do 2018., te preostalih 50% u 2019. godini. Druga tranša od 8 milijuna eura je revolving kredit na 5 godina i isplatiti će se u potpunosti u 2019. godini, s time da je ovu tranšu potrebno vratiti u potpunosti na 2 tjedna u lipnju svake godine.

Matica je početkom 2015. godine uplatila 6.600.000 kn u kapitalne rezerve ovisnog društva Adrialab d.o.o Rijeka.

MP



Jasmin Huljaj, Glavni izvršni direktor



Dražen Jakšić, Izvršni direktor



**GODIŠNJI KONSOLIDIRANI IZVJEŠTAJ
O STANJU I REZULTATIMA POSLOVANJA
GRUPE JGL ZA 2014. GODINU**

RIJEKA, TRAVANJ 2015.





Društvo JADRAN-GALENSKI LABORATORIJ d.d. („JGL“ ili „Društvo“) prihvaća odgovornost za sadržaj ovog Godišnjeg Izvješća.

Prema uvjerenju, svim saznanjima i podacima kojima JGL raspolaže, podaci iz ovog Godišnjeg Izvješća čine cjelovit i istinit prikaz imovine i obveza, gubitaka i dobitaka i financijskog položaja JGL-a te ni jedna činjenica koja bi mogla utjecati na njegovu potpunost i istinitost, prema najboljem saznanju JGL-a, nije izostavljena.

Brojevi u Godišnjem Izvješću su zaokruživani, prema tome, brojevi prikazani za istu vrstu podataka mogu varirati i zbrojevi možda nisu aritmetički agregati. Upućivanje u ovom dokumentu na „EUR“ označava euro, „USD“ američki dolar, a „HRK“ ili „kuna“ hrvatske kune.

Upućivanje na „prethodno razdoblje“ odnosi se na period od siječnja 2013. do prosinca 2013., dok se „tekuće razdoblje“ odnosi na period od siječnja 2014. do prosinca 2014.

SADRŽAJ

| | |
|---|----|
| UVODNA RIJEČ | 4 |
| KORPORATIVNO UPRAVLJANJE | |
| • ORGANIZACIJA | 9 |
| • STRUKTURA | 10 |
| • RAZVOJ ORGANIZACIJE | 13 |
| • UPRAVLJAČKI SUSTAV | 14 |
| • UPRAVNA, RUKOV. I NADZORNA TIJELA I VIŠE POSLOVODSTVO | 15 |
| • PODACI O UPRAVI I NADZORNOM ODBORU | 16 |
| • PROMJENE ORGANIZACIJE NA DAN 31.12.2014. | 17 |
| • ČLANICE JGL GRUPE | 18 |
| PRIKAZ REZULTATA I OPĆEG STANJA DRUŠTVA | |
| • OPĆI FINACIJSKI POKAZATELJI | 22 |
| • RAČUN DOBITI I GUBITKA | 23 |
| • UPRAVLJANJE RIZICIMA | 25 |
| • DOGAĐAJI NAKON DATUMA BILANCE | 26 |
| • BILANCA | 27 |
| • KONSOLIDIRANI RAČUN DOBITI I GUBITKA | 29 |
| • KONSOLIDIRANA BILANCA | 31 |
| KOMENTAR FINANC. REZULTATA PO PROIZVODNIM PROGRAMIMA | |
| • RECEPTNI PROGRAM | 34 |
| • BEZRECEPTNI PROGRAM | 35 |
| • PROGRAM AQUA MARIS | 35 |
| • UGOVORNA PROIZVODNJA I LICENCIRANJE | 36 |
| INVESTICIJE I POTICAJI | |
| • INVESTICIJE | 37 |
| • POTICAJI | 37 |
| OTKUP VLASTITIH DIONICA | 38 |
| ZAPOSLENICI | 39 |
| NAGRADE | 42 |
| ZAŠTITA OKOLIŠA | 43 |
| ZAŠTITA NA RADU | 44 |
| ISTRAŽIVANJE I RAZVOJ | 47 |
| KVALITETA | 50 |
| BUDUĆI RAZVOJ | 54 |

UVODNA RIJEČ

Prošla godina je bila jedna od najzahtjevnijih poslovnih godina u povijesti JGL-a. Nakon dugogodišnjeg propulzivnog rasta, 2014. je obilježio značajan pad poslovnih prihoda i dobiti. Poslovanje je prvenstveno bilo obilježeno geopolitičkom i gospodarskom krizom, koja je u prošloj godini, na našim ključnim tržištima, Rusiji i Ukrajini eskalirala do ratnih sukoba, zbog kojih je dio teritorija Ukrajine potpuno odsječen. U krajnje otežanim okolnostima, s reduciranim snagama, zahvaljujući brzim mjerama koje su poduzete - smanjenjem zaliha u veletrgovinama te posljedično smanjenjem potraživanja od kupaca, udarac je ublažen.

Na poslovanje u Hrvatskoj utjecalo je drastično smanjenje cijena lijekova, koje je ponovno, zbog strukture portfelja, najviše pogodilo domaće proizvođače lijekova. Uz sve ostale povezane negativne trendove, uključujući pad kupovne moći potrošača, sporost administracije u mijenjanju propisa i stvaranju bolje poduzetničke klime, nakon 23 godine kontinuirana rasta prihoda, u 2014. JGL bilježi pad ukupnih prihoda od osam posto.

Ukupni prihodi JGL d.d. iznosili su HRK 634.412.326,29 od čega je HRK 407.637.130,09 HRK realizirano na izvoznim tržištima. Izvoz je prvenstveno ostvaren na ključnom tržištu tvrtke, regije ZND-a, temeljem čega se JGL i dalje potvrđuje kao tvrtka s naglašenim internacionalnim predznakom. Najvećim dijelom zbog problema na ruskom i ukrajinskom tržištu, pada plasmana izazvanog nižom vrijednošću ruske rublje i ukrajinske grivnje i gubitka na tečajnim razlikama, JGL je prošlu godina završilo s padom neto dobiti od 75 % u odnosu na 2013. te dobit iznosi HRK 17.957.348,84.

Ukupni prihodi JGL Grupe u 2014. pali su po stopi od 7 % i iznosili su HRK 810.325.873,48. Prošla je godina neto dobiti u visini HRK 10.478.572,05 što predstavlja pad od oko 85 % u odnosu na 2013.

Unatoč zahtjevnoj poslovnoj godini i višegodišnjoj gospodarskoj stagnaciji s kojom se suočava hrvatsko društvo, JGL je i tijekom prošle godine nastavio sa svojim investicijskim ciklusom i zapošljavanjem.

Proteklih 12 JGL mjeseci obilježile su, prije svega, tri velike investicije, ključni strateški projekti koji nose viziju tvrtke. Svilno 2 - Pharma Valley, Adrialab i JGL Beograd Sopot dio su aktualnog investicijskog uzleta u kojem je tijekom 2014. bio angažiran multidisciplinarni JGL tim iz mnogobrojnih odjela tvrtke. Zasigurno jedno od značajnih dostignuća predstavlja nastavak „Pharma Valley” projekta i budućeg kompleksa Svilno 2, ekstenzije na postojeću proizvodnu lokaciju na Svilnom 1, koje će tvrtki osigurati značajne kapacitete u razvoju, proizvodnji i skladištenju, a s kojima će ujedno biti osigurani i ključni resursi za realizaciju planiranog održivog, profitabilnog rasta u horizontu od deset godina, pa i dulje.

U organizacijskom dijelu, 2014. su obilježile pripreme za promjenu organizacijskog ustroja tvrtke, prelaska s dualističkog na monistički model korporativnog upravljanja s ciljem doprinosa boljoj realizaciji strategije i za promjenu cijele organizacijske strukture, prelaska s funkcionalne na procesnu organizaciju u središnjim *end to end* procesima, s ciljem povećanja efikasnosti, produktivnosti i strategije usmjerene kupcu. Tržište Hrvatske je bilo predvodnik tih organizacijskih promjena, kao prvo tržište koje je već u 2014. organizirano prema odabranim segmentima kupaca i još se više, kroz mnogobrojne aktivnosti fokusiralo na jačanje odnosa s kupcima znajući da je ključ dobrih odnosa - dobra komunikacija. Trudili smo se što više uspostavljati neposredan i iskren dijalog te saznati koje su njihove potrebe. Unapređenje kvalitete odnosa i dalje ostaje naš prioritet zbog kojeg godinama stvaramo konkurentsku prednost.

Najznačajniji projekt 2014. u ljudskim resursima bio je projekt Revizije opisa radnih mjesta, koji je angažirao i menadžment tvrtke, s ciljem optimizacije radnih aktivnosti, postizanja jasnije uloge i odgovornosti svakog zaposlenika te izbjegavanja dupliranja poslova, a koji je zaživio s 1. siječnja 2015. Prije svega, isti se sastojao od kritičkog sagledavanja i revizije ključnih odgovornosti i zadataka svakog radnog mjesta, s naglaskom na njegovu svrhu, a vodeći računa o ključnim i popratnim procesima tvrtke. Upravo je izvrsnost upravljanja ljudskim resursima jedna od glavnih poluga rasta JGL-a, s naglaskom na kontinuirani razvoj te stjecanje novih znanja i vještina. Tako smo se ponosno i ove godine našli na popisu Top 5 poslodavaca Partnera i to treću godinu zaredom.

U protekloj smo godini uspješno sudjelovali u više projekata suradnje s partnerima, od kojih bi izdvojili suradnju s grčkom farmaceutskom tvrtkom Pharmaten na razvoju lijeka Travoprost, pustili preko 2500 serija gotovih proizvoda u promet te dobili pozitivan zaključak šest audita treće strane i jedanaest inspekcija nadležnih tijela/certifikacijskih kuća. Tako je u 2014. proveden rekordan broj provjera do sada, ukupno 17 što je za 21 % više nego u 2013.

S ukupno devet launcheva receptnih lijekova u 2014., Rx program nastavio je trend upotpunjavanja širokog portfelja generičkih lijekova. Proteklu su godinu obilježila lansiranja lijekova iz skupine antibiotika, lokalnih antimikotika, antiastmatika, onkoloških lijekova i antiglaukomskih lijekova, antipsihotika, antidepresiva i analgetika...

Prošle smo godine slavili globalni broj jedan u segmentu otopina za nos, obilježili 15. godišnjicu i izlazak 100 milijuntog Aqua Maris proizvoda, obukli proizvode u novo ruho, realizirali nove proizvode i osvajali nova tržišta, potvrdili kontinuitet i kvalitetu kroz važna priznanja i dostignuća.

Silno nas veseli što za naš portfelj sve više raste interes širom svijeta i što isti izaziva komercijalni interes kod partnera poput Actavisa, Sanofia, Gedeona, Takede i brojnih drugih svjetskih farma lidera. Prošle je godine fokus stavljen na zemlje EU-a, Jugoistočne Azije (ASEAN), Kine, zemlje Bliskog istoka i Sjeverne Afrike (MENA) te Latinske Amerike. Rezultat čine uspješno finalizirani pregovori, tri potpisana i desetak ugovora u izradi.

Ponosni smo i što je, nakon prošlogodišnjeg dogovora suradnje s renomiranom multinacionalnom kompanijom vezano uz projekt out licenciranja proizvoda xylomethazoline + morska voda (Meralys), sprej za nos, uspješno nastavljena suradnja i ostvaren prvi izvoz Meralysa na EU tržišta.

Nastavak B2B licencnih suradnji s kompanijama u različitim regijama, a sve s ciljem kapitalizacije know how-a i razvijanja poslovnih modela koji tvrtki mogu donijeti nove prihode - jedan je od vršnih ciljeva naše strategije. Tijekom ove godine uspješno je licencirano i lansirano devet novih lijekova - Rhinorelief, Cefiksim, Valeral, Montelux, Exemestan, Liorin, Fungilac, Moxacin i Tramadox.

Godinu je obilježila i realizacija značajnog licencnog projekta s multinacionalnom kompanijom Actavis AG. Projekt licenciranja realiziran je za isti proizvod i to za deset EU tržišta - Švedsku, Norvešku, Finsku, Dansku, Island, Bugarsku, Irsku, Rumunjsku, Slovačku i Švicarsku.

U prethodnoj godini možemo biti izuzetno ponosni što smo u vremenski zavidnom roku i dobili EU registraciju za Brimonidin kapljice za oči. DCP procedura registracije uključivala je komunikaciju s respektabilnim Agencijama za lijekove Danske, Francuske, Austrije, Njemačke, Italije, Poljske, Slovenije, Češke, Slovačke, Španjolske i Portugala, u kojima je sada Brimonidin registriran za promet. Nakon ovog iskustva, sa sigurnošću možemo reći kako nam europska tržišta nisu nedostižna, te kako samostalno možemo odrađivati ovakve projekte i vlastitim znanjima savladavati regulatorne korake.

Možemo reći da je 2014. bila i godina najvećeg broja regulatornih postupaka u registracijskim dosjeima naših proizvoda, od našeg postojanja. Ukupan broj izmjena koji je prijavljen na svim našim tržištima prelazi brojku od 300 i glavnina se odvijala na JIE tržištima.

Godina će ostati zabilježena i po uvođenju i uspješnom završetku projekta upravljanja ulaznom dokumentacijom, s ciljem izrade i implementacije IT programskog rješenja za automatizaciju dokumentacijskog sustava JGL-a. U cilju izgradnje stabilnog, brzog i pouzdanog informacijskog sustava provedeni su brojni projekti, poput: redizajna mreže, projektiranja mrežne infrastrukture na novoj lokaciji Svilno 2 i razvoja vlastitog podatkovnog centra, elektronskog naručivanja repromaterijala, centralnog

naručivanja robe i usluga, izgradnje lokalnog intranet sustava na Microsoft Sharepoint platformi.

Tijekom 2014. primili smo čak dvije nagrade Index DOP-a i to u kategoriji Velikih poduzeća. Prvu smo primili u travnju, a odnosila se na rezultate i aktivnosti u 2012., dok smo drugu primili u prosincu za ostvarene rezultate u 2013. Priznanje je dodijelila Hrvatska gospodarska komora i Hrvatski poslovni savjet za održivi razvoj.

Naši ciljevi za 2015. postavljeni su unutar strateškog plana ambiciozno i temelje se na penetraciji i dizanju tržišnih udjela na postojećim tržištima, razvoju novih proizvoda, kao i otvaranju novih tržišta. Prema trenutnim procjenama, naredne godine očekujemo rast prihoda u visini od deset posto.

Propulzivan organski rast uvijek smo temeljili na strategiji razvoja i lansiranja novih proizvoda te širenja na nova tržišta. Zahvaljujući postojećim ugovorima i ugovorima u pripremi JGL će se u budućnosti intenzivno fokusirati na velika i brzorastuća tržišta i ključne regije svijeta - Bliski istok, Zapadnu Europu, SAD-e, Južnu Ameriku, Kinu i Vijetnam. Zaključno, prema našim predviđanjima u periodu od naredne četiri poslovne godine bit ćemo prisutni na više od 50 tržišta svijeta. Ostajemo predani dugoročnoj viziji, postati globalni lider u području nazalnih dekongestiva i generičkih oftalmika što traži od nas izuzetnu tehnološku i terapijsku fokusiranost. Kontinuirano povećavamo svoje proizvodne, razvojne i skladišne kapacitete, kao i naše ključne kompetencije, posebice s investicijama koje su u tijeku. Godinu, 2015. obilježit ćemo važnim korporativnim projektima, poput: nastavkom i zaključivanjem najveće investicije u povijesti tvrtke – Pharma Valley, lansiranjem nove proizvodne spin-off kompanije Adrialab - tvrtke kćeri u stopostotnom vlasništvu JGL-a, fokusirane na proizvodnju i promociju tradicionalnog djela portfolia te pokretanjem proizvodnje u Srbiji u sklopu JGL d.o.o. Beograd – Sopot.

Ukupno ocjenjujemo 2014. kao godinu prekretnicu u kontekstu restrukturiranja i postavljanja temelja za buduće održivo profitabilno poslovanje i nastavak rasta prihoda. Iskreno zahvaljujemo zaposlenicima koji su unatoč nepopularnim mjerama smanjenja plaća tijekom zadnja dva mjeseca u godini, zadržali entuzijazam i predanost bez čega ni ovi rezultati ne bi bili mogući. Također, na podršci i povjerenju zahvaljujemo prije svega Nadzornom odboru, kao i svim dioničarima, financijskim institucijama i poslovnim partnerima JGL-a, te predstavljamo Izvještaj o stanju i rezultatima poslovanja Grupe JGL za 2014.

JADRAN - GALENSKI LABORATORIJ d.d.¹ (JGL d.d.)

Ivo Usmiani, mr. pharm., spec.
Član Uprave



Jasmin Huljaj, mr. pharm.
Glavni izvršni direktor



Dražan Jakšić, dipl. oec.
Izvršni direktor korporativnih financija



¹ Slijedom odredbi Statuta JGL d.d. (u nastavku: Društvo) do dana 31. prosinca 2014. na snazi je bio dualistički ustroj Društva, a Ivo Usmiani jedini član Uprave Društva. Od dana 31. prosinca 2014. na snazi je monistički ustroj Društva s Glavnim izvršnim direktorom i izvršnim direktorima koji zajednički zastupaju Društvo i operativno vode njegovo poslovanje.

KORPORATIVNO UPRAVLJANJE ORGANIZACIJA

Osnovni elementi organizacije ili poslovnog sustava JGL-a su strategija, procesi, organizacijska struktura, informacijski sustav te unutrašnje i vanjske isporuke sustava. Razvoj i upravljanje poslovnim sustavom JGL-a podrazumijeva razvoj i upravljanje svim navedenim elementima. Između navedenih elemenata poslovnog sustava postoji ovisnost pa tako i uzročno-posljedična uvjetovanost njihove evaluacije.

Strategija predstavlja temelj poslovnog sustava. U skladu s misijom i vizijom tvrtke, strategija definira vrijednosti kao i način na koji ih poslovni sustav treba isporučivati. Zato se pored dugoročnog planiranja poslovnih ciljeva, unutar strateškog plana definiraju i dugoročni ciljevi razvoja poslovnog sustava JGL-a. Ovakav zahtjev prema poslovnom sustavu formira se kroz BSC sustav JGL-a kojeg čine strateške mape sa scorecardima pripadnih strateških ciljeva.

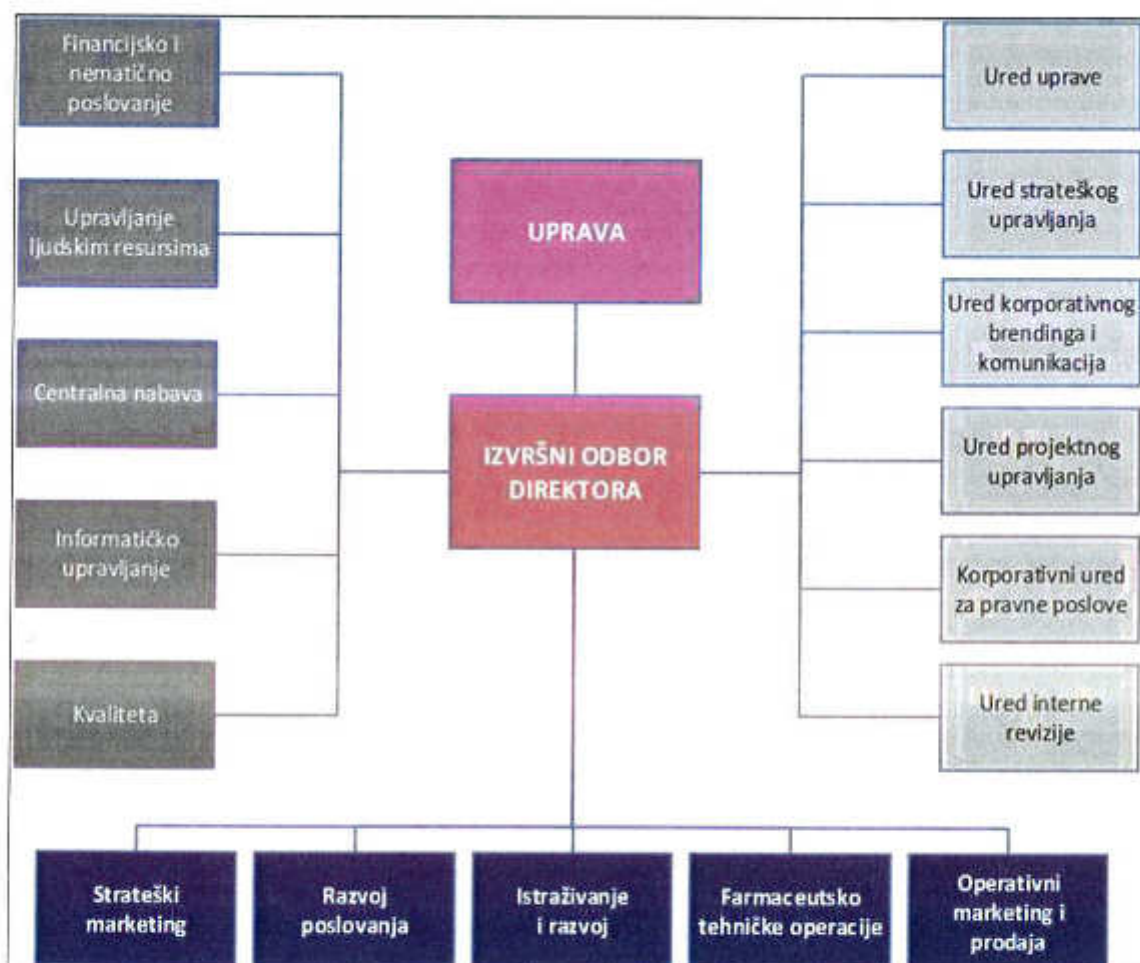
Sve vrijednosti planirane strategijom JGL-a isporučuju procesi. Zbog te činjenice procesna mapa tvrtke zauzima centralnu poziciju unutar poslovnog sustava JGL-a. Procesi predstavljaju dinamički pogled na poslovni sustav dok ostali elementi poslovnog sustava predstavljaju statičke poglede. Procesni su podržani odgovarajućom organizacijskom strukturom odnosno optimalnim organiziranjem ljudskih resursa. Primjenjuje se pravilo da organizacijska struktura mora biti što više orijentirana procesima tvrtke kako bi osigurala njihovu što veću efikasnost. Kao i organizacijska struktura, arhitektura informacijskog sustava JGL-a direktno proizlazi iz zahtjeva za podrškom procesa tvrtke. Stoga je u opisu procesa, pored organizacijskih rola, obavezan i prikaz informacijskog tijeka zbog lakšeg definiranja zahtjeva na IT sustav (infrastruktura i aplikacije).

STRUKTURA

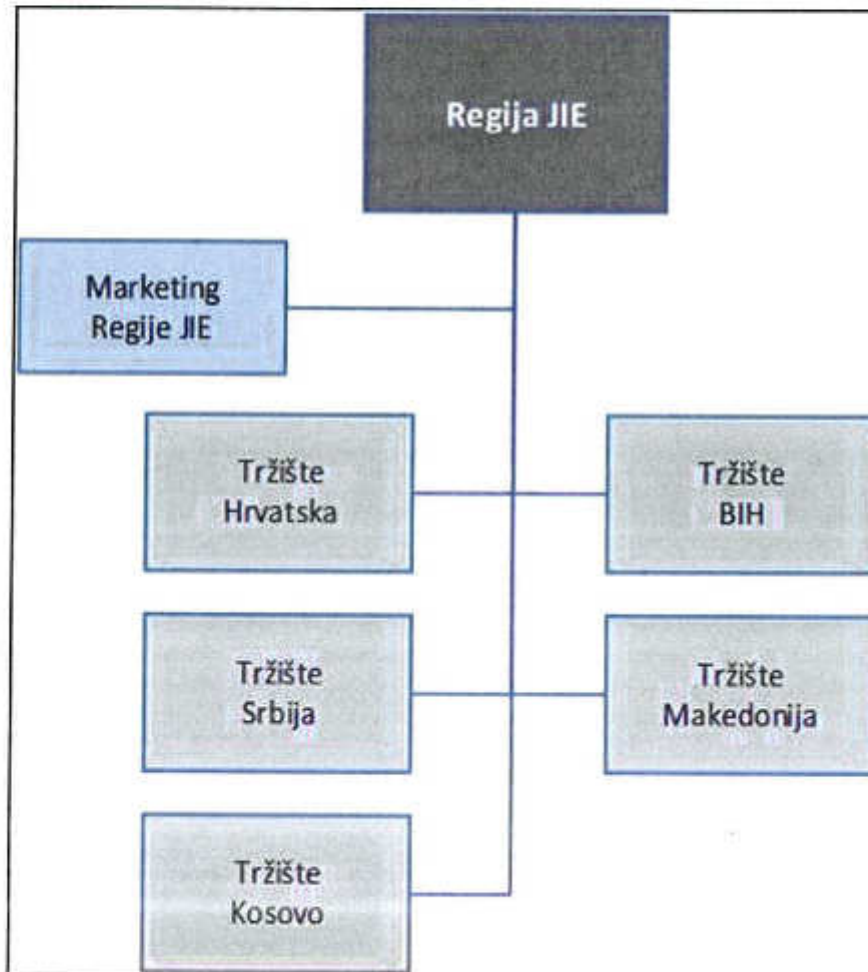
Do 31. prosinca 2014. nije došlo do većih strukturnih promjena unutar organizacijske strukture tvrtke. Poslovna funkcija Istraživanje i razvoj početkom 2014. mikroorganizacijski je promijenjena u odnosu na 2013. Proces istraživanja i predformulacija te tehnološkog razvoja su povezani s ciljem povećanja njihove efikasnosti, a I&R organizacijski podijeljen na: Razvoj formulacije i tehnološkog procesa, Razvojno analitičke procese, Stabilnost i I&R dokumentaciju i Ured I&R.

U nastavku je prikazana vršna organizacijska struktura u 2014., kao i Struktura regije Jugoistočne Europe (JIE), regije CIS (eng. *The Commonwealth of Independent States*) i regije Globalnih tržišta 2014.

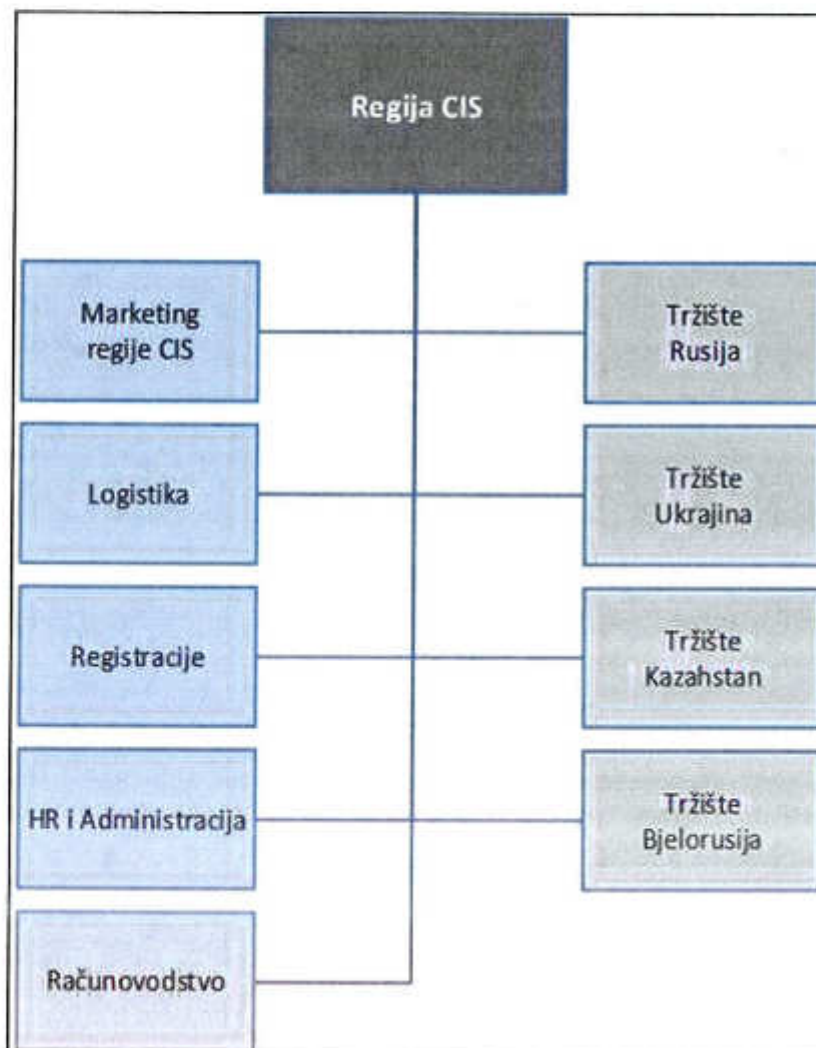
Vršna organizacijska struktura tvrtke u 2014.



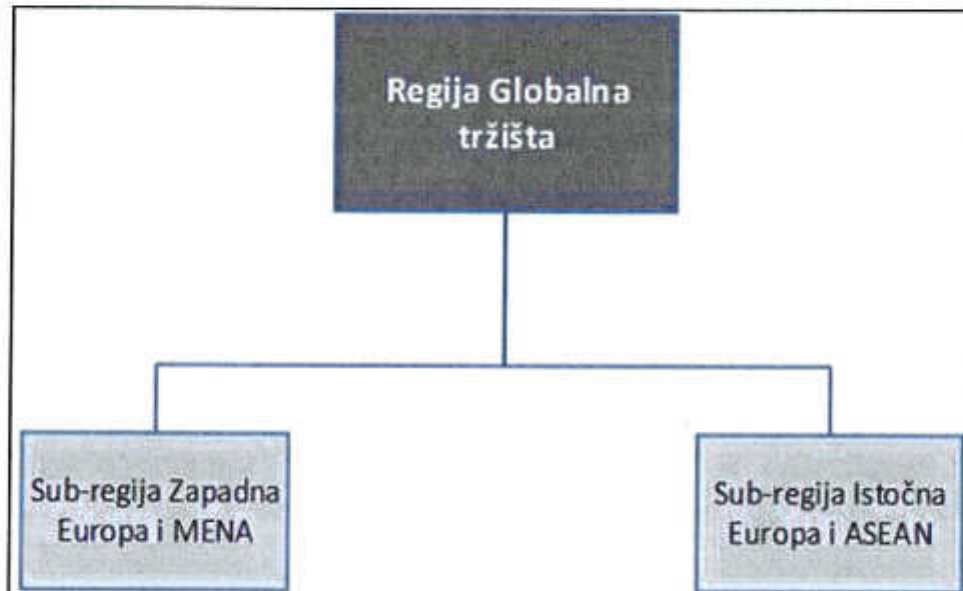
Struktura regije Jugoistočna Europa (JIE) u 2014.



Struktura regije CIS (eng. The Commonwealth of Independent States) u 2014.



Struktura regije Globalnih tržišta u 2014.



RAZVOJ ORGANIZACIJE

Brzina, usluga, rješenja potpuno prilagođena kupcima i fleksibilnost ključni su pojmovi koje JGL razmatra u svojim planovima daljnjeg razvoja organizacije, a koja treba doprinijeti uspjehu u novim tržišnim uvjetima. Dinamiziranje promjena u poslovnoj okolini dovodi do inzistiranja na novim i fleksibilnijim organizacijskim modelima.

U tom kontekstu, JGL će se u budućnosti još više okrenuti tzv. *cross-functional* organizaciji oblikovanoj oko tzv. *end to end* procesa. Ovakav pristup, koji se naziva horizontalna ili procesna organizacija, planira se primijeniti na organiziranju resursa koji podržavaju središnje procese tvrtke, dok se za organiziranje resursa u procesima podrške koji zahtijevaju funkcijsku specijalizaciju, namjerava zadržati funkcijski ili vertikalni način upravljanja.

UPRAVLJAČKI SUSTAV

JGL razvija integriran upravljački sustav koji povezuje strateško planiranje i operativnu realizaciju kroz šest faza:

- razvoj strategije,
- planiranje strategije,
- usklađivanje organizacije,
- planiranje operacija,
- praćenje realizacije strategije,
- revizija strategije.

U prvoj fazi strateški tim revidira postojeću ili razvija novu strategiju korištenjem standardnih strateških alata. Slijedi druga faza ili planiranje strategije razvojem strateških mapa i *scorecarda* strateških ciljeva.

Nakon što se na višoj razini organizacije kreiraju strateške mape i pripadni *scorecardi*, strateški tim u trećoj fazi vrši strateško usklađivanje kaskadiranjem strateških mapa i *scorecarda* prema ostalim strateški relevantnim organizacijskim segmentima. Slijedi usklađivanje zaposlenika putem formalnog komunikacijskog procesa i povezivanja njihovih osobnih poslovnih ciljeva sa strateškim ciljevima tvrtke.

Po usklađivanju organizacijskih jedinica i zaposlenika sa strategijom, u četvrtoj fazi menadžment JGL-a u skladu sa strateškim *inputima* kreira operativni plan kroz njegove osnovne komponente: planiranje unapređenja strateški relevantnih procesa, detaljnu prognozu prodaje, plan kapaciteta resursa, te izradu budžeta za operativne troškove i kapitalne izdatke.

Tijekom izvršavanja strateškog i operativnog plana ili pete faze koja se proteže kroz čitavu poslovnu godinu, menadžment je angažiran na praćenju i učenju o nastalim problemima, barijerama i ostalim izazovima unutar poslovnog sustava. Ovaj proces integrira informacije o operacijama i strategiji putem realizacije odvojenih operativnih i strateških sastanaka za izvješćivanje.

U konačnici, strateški tim koristi interne operativne podatke i nove podatke o vanjskom okruženju i konkurenciji kako bi procijenio i adaptirao postojeću strategiju, pokrećući tako novu petlju strateškog planiranja i operativne realizacije unutar integriranog upravljačkog sustava.

UPRAVNA, RUKOVODEĆA I NADZORNA TIJELA I VIŠE POSLOVODSTVO

Tvrtkom rukovodi Uprava u osobi glavnoga direktora kojega imenuje Nadzorni odbor. Uprava tvrtke za svoj je rad odgovorna Nadzornom odboru. Na godišnjim skupštinama dioničkog društva Nadzorni odbor, po prethodno dostavljenom dnevnom redu, obrazlaže rad tvrtke u prethodnom razdoblju te informira dioničare o svim pitanjima ključnim za rad tvrtke.

Direktor tvrtke na Skupštini iznosi Godišnje izvješće tvrtke dioničarima, a sve odluke i izmjene, prethodno dostavljene na uvid dioničarima, stavljaju se na raspravu i odlučivanje. Ako je potrebno, dioničari se informiraju i pismenim putem, a također i na izvanrednim sjednicama ukoliko to iziskuje aktualna situacija.

U tvrtki postoje i Izvršni odbor (*Executive Board*), Odbor za upravljanje portfeljem (*Portfolio Management Board*) te Strateški odbor čiji sastav određuje Uprava tvrtke svojom posebnom odlukom.

Izvršni odbor tvrtke predstavlja multifunkcijsko tijelo koje uključuje direktore ključnih poslovnih funkcija s odgovarajućim autoritetom i izvršnim ovlastima. Odbor se sastaje definiranom dinamikom i po prethodno definiranim temama sastanaka. Raspravlja o vitalnim strateškim i operativnim korporativnim pitanjima. Primarna je uloga Izvršnog odbora analiziranje poslovanja i sudjelovanje u donošenju odluka o aktualnim pitanjima poslovanja Društva te definiranje prioriternih projekata i aktivnosti. U ključne odgovornosti spada i odgovornost za rezultate poslovanja, nadzor strateških planova, koordinacija i rješavanje konflikata organizacijskih cjelina te donošenje ključnih odluka. Članovi Izvršnog odbora odgovorni su Upravi tvrtke za poslovanje organizacijskih jedinica kojima neposredno upravljaju, kao i organizacijskih jedinica koje su im dodijeljene posebnom odlukom Uprave Društva.

Strateški odbor predstavlja multifunkcijsko i multidisciplinarno stručno tijelo koje uključuje zaposlenike s odgovarajućim stručnim kvalifikacijama i ovlastima za predlaganje i razvijanje strategije tvrtke. Ključne odgovornosti su procjena i preporuka korporativne strategije, pregled potencijalnih akvizicija i/ili strateških saveza; praćenje strateškog razvoja industrija u kojima se tvrtka natječe: procjena ključnih investicija, projektnih/proizvodnih odluka ili otpisa pojedinog poslovnog područja JGL Grupe; procjena i preporuka strateški ključnih projekata R&D-a, kao i komunikacija strategije cijeloj kompaniji.

Članovi Strateškog odbora su:

- članovi Izvršnog odbora,
- direktori poslovnih funkcija,
- prema potrebi i ključni rukovoditelji poslovnih jedinica.

Odbor za upravljanje portfeljem (PMB) je iz savjetodavnog, multifunkcijskog i multidisciplinarnog stručnog tijela postao tijelo koje odlučuje o portfelju tvrtke. Na osnovi procjene internih dokumenata kojima se formalno predlažu nove teme, PMB konsenzusom odlučuje o lansiranju novih razvojnih projekata, proširenju portfelja ili ukidanju neprofitabilnih proizvoda, pri čemu se u obzir uzimaju svi tržišni i stručni čimbenici. Odbor se sastaje definiranom dinamikom i po prethodno definiranim temama sastanaka o kojima informira Izvršni odbor Društva i Upravu.

PODACI O UPRAVI I NADZORNOM ODBORU

Uloga Uprave ključna je za postizanje utvrđenih ciljeva i poboljšavanja sustava kvalitete u skladu s politikama kvalitete. Zbog toga Uprava svojim radom daje primjer ostalim zaposlenicima.

Dužnost Predsjednika Uprave obnaša Ivo Usmiani, mr. pharm. spec.

Tvrtka ima Nadzorni odbor sastavljen od 5 članova. Četiri člana Nadzornog odbora bira Glavna skupština, a jednog člana Nadzornog odbora imenuju zaposleni na način i po postupku propisanom Zakonom o radu. Članovi nadzornog odbora, koje bira Glavna skupština, u načelu se biraju iz redova stručnjaka iz područja bitnih za poslovanje tvrtke.

Članovi Nadzornog odbora od 27. listopada 2011.:

- Zdravko Saršon, mr. pharm. predsjednik,
- Eva Usmiani Capobianco, mr. spec., zamjenica predsjednika,
- Marina Pulišić, mag. pharm., članica,
- Grozdana Božić, dipl. iur., članica.

PROMJENE ORGANIZACIJE NA DAN 31.12.2014.

Dinamično okruženje i promjenjiva poslovna okolina zahtijevaju neprestano prilagođavanje, mijenjanje i kontinuirano unapređenje poslovnih procesa. Kako bi na vrijeme osigurali tranziciju tvrtke, brže i bolje donošenje poslovnih odluka, efikasnost poslovanja i konkurentnost na globalnom tržištu, JGL je prešao 31. prosinca 2014. s poduzetničkog dualističkog organizacijskog ustroja na monistički sustav korporativnog upravljanja.

Naime, dioničkim društvima u Hrvatskoj je Zakonom o izmjenama i dopunama Zakona o trgovačkim društvima koji je stupio na snagu 1.10.2008., dana mogućnost izbora između, do tada obveznog, dualističkog modela i novog monističkog modela korporativnog upravljanja. JGL je sve do sada imao dualistički ustroj s Upravom i Nadzornim odborom kao vršnim tijelima društva. Monistički ustroj je po svojim karakteristikama jednostavniji i transparentniji, temeljna vrijednost je u funkcionalnoj odvojenosti vođenja i nadzora od operativnog poslovanja.

Na dan 31.12.2014. u JGL-u se primjenjuje monistički sustav korporativnog upravljanja u kojem su uloge vođenja i nadzora objedinjene u Upravnom odboru tvrtke. Odbor imenuje izvršne direktore koji zastupaju tvrtku i operativno vode poslovanje.

Upravnog odbora JGL d.d.:

Ivo Usmiani, mr. pharm., spec. – Predsjednik Upravnog odbora,
Zdravko Saršon, mr.pharm. – Zamjenik predsjednika Upravnog odbora,
Marina Pulišić, mr.pharm. – Član Upravnog odbora,
Grozdana Božić, dipl.iur. – Član Upravnog odbora,
Eva Usmiani Capobianco, mr. sc. – Član Upravnog odbora.

Izvršni direktori JGL d.d.:

Jasmin Huljaj, mr. pharm. – Glavni izvršni direktor i izvršni direktor za razvoj poslovanja i upravljanje odnosima s kupcima,
Sanja Vujić Šmaguc, mr. pharm. - Zamjenica glavnog izvršnog direktora i izvršna direktorica za upravljanje brendovima i portfoliom,
Dražen Jakšić, dipl. oec. – Izvršni direktor korporativnih financija,
Mate Poropat, mr. pharm. – izvršni direktor za farmaceutsko tehničke operacije.

Također, transformirana je cijela organizacijska struktura, pri tome, ključna promjena je procesna organizacija na razini središnjih poslovnih operacija, s ciljem povećanja efikasnosti poslovanja i realizacije korporativne strategije s fokusom na kupca.

ČLANICE JGL GRUPE

Konsolidirani financijski izvještaji JGL Grupe obuhvaćaju financijske izvještaje Matice te subjekata pod kontrolom Matice i ovisnih društava navedenih u nastavku. Kontrola je prisutna ako Matica ima moć upravljanja financijskim i poslovnim politikama nekog subjekta na način da ostvari koristi od njegovih aktivnosti. Konsolidirani financijski izvještaji JGL Grupe uključuju financijske izvještaje sljedećih društava:

Matica – JGL d.d. Rijeka

Društva kćeri:

- Farmis d.o.o. Sarajevo,
- Jadran - Galenski laboratorij d.o.o. Ljubljana,
- Jadran - Galenski laboratorij d.o.o. Beograd,
- Jadran - Galenski laboratorij d.o.o. Beograd Sopot,
- Pablo d.o.o. Zagreb,
- JGL North America LLC New York USA,
- Adrialab d.o.o. Rijeka.

Društva unuke:

- ZU Pablo Rijeka,
- Poliklinika Pablo Solin.

GODINA DANA ADRIALABA - OD IDEJNOG PROJEKTA DO PROIZVODNJE USKLAĐENE S GMP STANDARDIMA

Kao rezultat revizije strategije JGL-a i podržanja smjera fokusiranja na portfelj koji ima internacionalni i globalni potencijal, stvoren je prostor za preuzimanje preostalog dijela tradicionalnih, ljekarničkih programa i nastavka njihova daljnjeg razvoja.

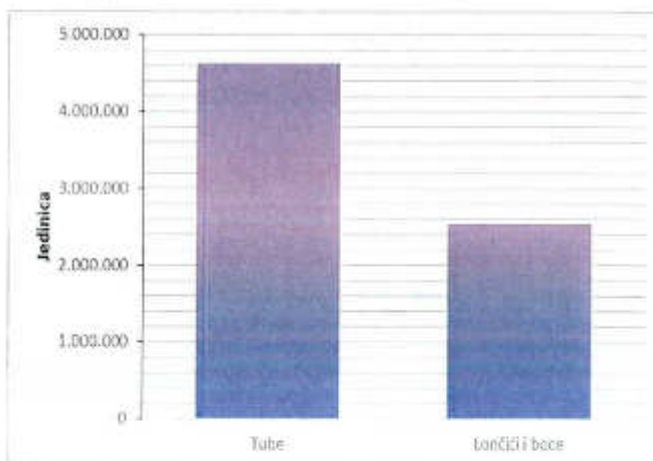
Krajem 2013. formirana je spin off kompanija Adrialab, u 100% tnom vlasništvu JGL-a. Iza imena Adrialab stoji bogato farmaceutsko naslijeđe, ali i moderna tehnologija, iskustvo, znanost i inovacija te implementirani visoki standardi dobre proizvođačke prakse (GMP). U 2014. Adrialab je na tržištu konkurirao kroz promociju proizvoda te započeo s aktivnostima razvoja i proizvodnje tradicionalnog dijela portfelja izdvojenog iz JGL-a, uvođenja novih lijekova, medicinskih proizvoda, dodataka prehrani i kozmetike, proizvedenih u skladu s visokim standardima farmaceutske industrije, koje su intenzivirane u 2015.

Ključne brendove, među kojima se ističu Dječja mast JGL, Holyplant, Nasyne, Galenia i Dr. Bezz, Adrialab želi osnažiti, još više približiti kupcima i time opravdati povjerenje vjernih postojećih, kao i zainteresirati nove kupce.

Prateći trendove i specifične zahtjeve farmaceutske industrije, Adrialab se opredijelio za farmaceutsku proizvodnju polučvrstih oblika (masti, kreme, paste...) i nesterilnih otopina (sirupi, kapi, losioni...)

Proizvodna investicija ukupno je vrijedna preko 15 milijuna kuna, a u cjelini se odnosi na pokretanje suvremene proizvodnje na lokaciji Pulac - Rijeka, gdje je svoj poslovni put započeo i JGL. Najveći dio proizvodne investicije odnosi se na čiste sobe, procesnu i laboratorijsku opremu u iznosu od 13,4 milijuna kuna. Dodatnih 1,6 milijuna kuna uloženo je u informatičke sustave za upravljanje materijalima i uvjetima proizvodnje. Poslovni prihodi Adrialaba u 2014. iznose 3.618.936 kuna, uz realiziranu dobit od 686.880 kuna.

Grupa JGL je time dobila još jednu samostalnu farmaceutsku tvrtku kojom želi proširiti poslovanje na domaćem tržištu i tržištima regije.



Fleksibilni proizvodni kapaciteti Adrialaba



ZU PABLO

Integracijom unaprijed tvrtka je diverzificirala svoje poslovanje osnivanjem Zdravstvene ustanove za ljekarničku djelatnost, Ljekarne Pablo, Rijeka 1999. Danas u svom sastavu ZU Pablo ima 34 ljekarničke jedinice sa 157 zaposlenih djelatnika. Radi se o već prepoznatljivom lancu ljekarni u kojemu se djelatnici svojim stručnim radom trude pružiti što bolju ljekarničku skrb korisnicima. Poslovni prihodi ZU Pablo u 2014. iznose 159.767.948,88 kn uz realiziranu dobit od 1.471.314,84 kn.

Tijekom prošle godine pokrenut je sveobuhvatan rebranding projekt cijele zdravstvene ustanove čiji je cilj bio diferencirati uslugu, povećati kredibilitet i vrijednost ZU Pablo kod postojećih i novih korisnika. Kreiran je novi i moderniji vizualni identitet prilagođen ciljnoj skupini, neophodan za stvaranje konzistentnog iskustva i doživljaja. U fokusu ustanove je motivacija svakog zaposlenika da kroz pružanje cjelovitog, proaktivnog i personaliziranog pristupa zdravlju, pomaže u prevenciji i rješavanju zdravstvenih, ali i životnih problema kupaca.

JGL d.o.o. BEOGRAD SOPOT

Akvizicijom tvrtke BG Pharma u stečaju i daljnjim ulaganjem u visini od oko dva milijuna eura, Grupa JGL je, kroz novoosnovanu tvrtku JGL Beograd Sopot, proširila poslovanje, pokrenula proizvodnju Rx i OTC proizvoda u Srbiji. Tijekom 2014. JGL Beograd Sopot dobio je sve potrebne dozvole nadležnih tijela, a trenutno je u tijeku faza validacije i pripreme dokumentacije za početak proizvodnje koji se očekuje u zadnjem kvartalu 2015.

Proizvodnja će većim dijelom biti orijentirana na tržište Srbije koje broji preko sedam milijuna stanovnika, a djelomično na izvozna tržišta poput Rusije, Kazahstana, Bjelorusije, Turske, kao i zemalja CEFTA-e, prvenstveno zbog sporazuma o slobodnoj trgovini koje Republika Srbija ima sa zemljama okruženja.

JGL d.o.o. LJUBLJANA

Tvrtka JGL d.o.o. Ljubljana osnovana je 1992. u Ljubljani, kao tvrtka kćer JGL-a te je u 2014. imala šest zaposlenika. Nepovoljni trendovi poslovanja, neizvjesno poslovno okruženje, pad kupovne moći uslijed velike nezaposlenosti, mjere štednje i smanjenje cijena lijekova, u protekloj poslovnoj godini su se odrazili i na poslovne rezultate JGL d.o.o. Ljubljana, tvrtke kćeri koja posluje na teritoriju Slovenije. 2014. je bila prva godina punog rada tvrtke registrirane kao veletrgovina, što je rezultiralo smanjenjem troškova za osam posto, te zadržavanjem rezultata prodaje (*in market sales*) na razini prethodne godine, 1,48 milijuna eura, dok su ukupni prihod iznosili su 1.903.321 eura.



Fokus aktivnosti JGL u protekloj godini, bio je na održavanju bliskih odnosa s postojećim kupcima i pokretanje novih suradnji, putem uključivanja u različite stručne i društveno odgovorne aktivnosti.

FARMIS d.o.o.

Farmis d.o.o. osnovan je 2000. u Sarajevu, Bosna i Hercegovina, kao tvrtka kćer JGL-a te je u 2014. Imao 17 zaposlenika. Visoki standardi poslovanja i orijentiranost ka kvaliteti, rezultirali su izgradnjom prepoznatljive veledrogerije na području Bosne i Hercegovine, ali i šire, u Regiji. Poslovanje je usklađeno sa sustavom upravljanja kvalitetom EN ISO 9001:2008 što dodatno kupcima jamči sigurnost i stabilnost. Osim JGL-ovih proizvoda portfolio Farmisa čine brojni proizvodi partnera iz Hrvatske, Slovenije, Njemačke, Italije, UK, kao i proizvodi domaćih partnera.

Godina 2014., kao i na većini tržišta, obilježena je nestabilnostima, ali usprkos poteškoćama možemo reći da je bila je vrlo uspješna. Prihodi od prodaje povećani su za 7,21 %, a dobit za 53,46 %.

Tijekom 2014. Farmis je povećao broj kupaca na području cijele BiH, kao i ukupan broj artikala, tako da u portfelju ima preko 2.500 različitih proizvoda, različitih regulatornih kategorija. Godinu je obilježilo preseljene u nove poslovne prostore, obnavljanje voznog parka, kao i dozvola za rad i ISO standarda.

PRIKAZ REZULTATA I OPĆEG STANJA DRUŠTVA

Pregled općih financijskih pokazatelja u razdoblju od 2010. do 2014.

| Tisuće kuna | 2014. | 2013. | 2012. | 2011. | 2010. |
|---|-----------|---------|---------|---------|---------|
| Poslovni prihodi | 562.239 | 663.354 | 597.968 | 508.156 | 489.240 |
| Hrvatska | 117.333 | 133.294 | 146.125 | 145.028 | 165.502 |
| Izvoz | 407.637 | 521.161 | 439.940 | 353.326 | 312.716 |
| | | | | | |
| EBITDA | 88.288 | 131.411 | 111.130 | 107.617 | 79.726 |
| Normalizirana dobit prije oporezivanja* | 21.911 | 90.216 | 70.218 | 70.861 | 54.804 |
| Dobit prije oporezivanja ² | 21.876 | 67.255 | 69.749 | 69.786 | 39.192 |
| | | | | | |
| Ukupna imovina | 1.034.816 | 939.632 | 832.840 | 716.408 | 578.789 |
| Kapital i rezerve | 393.218 | 387.614 | 315.336 | 262.437 | 202.106 |
| Investicije | 146.654 | 57.492 | 103.598 | 66.192 | 25.485 |
| | | | | | |
| Pokazatelji | | | | | |
| EBITDA marža | 15,7% | 19,8% | 18,6% | 21,2% | 16,3% |
| Normalizirana bruto marža* | 3,9% | 13,6% | 11,7% | 13,9% | 11,2% |
| Bruto marža | 3,9% | 10,1% | 11,7% | 13,7% | 8,0% |
| ROE | 5,6% | 17,4% | 22,1% | 26,6% | 19,4% |
| ROA | 2,1% | 7,2% | 8,4% | 9,7% | 6,8% |
| Koeficijent vlastitog financiranja | 38,0% | 41,3% | 37,9% | 36,6% | 34,9% |
| | | | | | |
| Broj zaposlenih | | | | | |
| Na kraju godine | 733 | 660 | 602 | 524 | 477 |

* Razlika između normalizirane dobiti i dobiti prije oporezivanja proizlazi iz otpisa vrijednosti potraživanja. U 2013. je napravljen ispravak cjelokupnog potraživanja od ukrajinskih kupaca (umanjenog za iznos osiguran preko Hrvatskog kreditnog osiguranja d.d.) u iznosu 22.8 milijuna kuna. Sličnu situaciju je JGL d.d. imalo i zbog svjetske financijske krize kada su događaji na svjetskim tržištima uzrokovali probleme za ruske veledrogerije te su neke od njih završile u stečaju. U 2010. su iz tog razloga otpisana potraživanja u ukupnom iznosu 15.6 milijuna kuna. U ostalim godinama su otpisi iznosili manje od 0.2 % prihoda.

² JGL d.d. ima status nositelja poticajnih mjera te koristi porezne povlastice u vidu smanjene stope poreza na dobit stoga su radi usporedivosti podataka po godinama upotrijebljeni podaci o dobiti prije oporezivanja i bruto marži.

RAČUN DOBITI I GUBITKA

Račun dobiti i gubitka tvrtke JGL d.d. u 2013. i 2014.

| Naziv pozicije | Prethodno razdoblje | Tekuće razdoblje | Index |
|---|-----------------------|-----------------------|---------------|
| POSLOVNI PRIHODI | 663.354.057,84 | 562.238.618,49 | 84,76 |
| Prihodi od prodaje u zemlji | 133.294.117,48 | 117.333.417,73 | 88,03 |
| Prihodi od prodaje u inozemstvu | 521.160.684,58 | 407.637.130,09 | 78,22 |
| Prihodi od refundacije, dotacije, subvencije i besplatnih primitaka | 333.383,80 | 647.037,66 | 194,08 |
| Prihodi od upotrebe vlastitih proizvoda | 5.294.404,41 | 5.398.008,90 | 101,96 |
| Ostali poslovni prihodi | 3.271.467,57 | 31.223.024,11 | 954,40 |
| POSLOVNI RASHODI | 578.659.162,40 | 500.003.169,27 | 86,41 |
| Promjena vrijednosti zaliha | -271.703,03 | -39.780.079,56 | 14.641,01 |
| Materijalni troškovi i usluge | 342.208.206,50 | 342.769.632,23 | 100,16 |
| Troškovi sirovina i materijala | 189.148.963,62 | 185.464.147,90 | 98,05 |
| Troškovi prodane robe | 2.992.978,34 | 3.304.900,50 | 110,42 |
| Troškovi usluga | 150.066.264,54 | 154.000.583,83 | 102,62 |
| Troškovi osoblja | 149.225.757,05 | 127.366.805,78 | 85,35 |
| Neto plaće | 89.831.247,19 | 80.189.723,62 | 89,27 |
| Troškovi poreza, prireza i doprinosa | 59.394.509,86 | 47.177.082,16 | 79,43 |
| Amortizacija | 23.755.369,54 | 26.017.331,73 | 109,52 |
| Ostali troškovi | 30.118.987,21 | 28.923.173,68 | 96,03 |
| Vrijednosno usklađenje imovine | 22.961.033,42 | 35.351,41 | 0,15 |
| Rezerviranja za rizike i troškove | 95.645,00 | 0,00 | 0,00 |
| Ostali poslovni rashodi | 10.565.866,71 | 14.670.954,00 | 138,85 |
| FINANCIJSKI PRIHODI | 21.438.621,77 | 72.097.222,72 | 336,30 |
| FINANCIJSKI RASHODI | 38.964.249,42 | 112.533.630,51 | 288,81 |
| UDIO U DOBITKU OD PRIDRUŽENIH DRUŠTAVA | 85.300,69 | 76.485,08 | 89,67 |
| OSTALI PRIHODI | 0,00 | 0,00 | 0,00 |
| OSTALI RASHODI | 0,00 | 0,00 | 0,00 |
| UKUPNI PRIHOD | 684.877.980,30 | 634.412.326,29 | 92,63 |
| UKUPNI RASHOD | 617.623.411,82 | 612.536.799,78 | 99,18 |
| REZULTAT RAZDOBLJA PRIJE OPOREZIVANJA | 67.254.568,48 | 21.875.526,51 | 32,53 |
| Porez na dobit i odgođena porezna imovina | -4.580.217,71 | 3.918.177,67 | -85,55 |
| REZULTAT RAZDOBLJA | 71.834.786,19 | 17.957.348,84 | 25,00 |

Nakon dugogodišnjeg rasta poslovnih prihoda iz godine u godinu, poslovni prihodi u prošloj godini bilježe pad od 15 % u odnosu na isti period u prethodnoj godini, pri čemu je prodaja u inozemstvu pala za skoro 25 %. Udio izvoza u poslovnim prihodima bilježi stoga pad sa 78,56 % (2013.) na 72,50 % (2014.) kao posljedica značajnih političkih i ekonomskih (ekonomske sankcije te veliki pad rublje i grivnje) previranja na našim najznačajnijim tržištima Rusije i Ukrajine.

Najznačajniji pad prodajnih rezultata zabilježen je na tržištu Rusije (25 % pad u odnosu na 2013.) te u Ukrajini (52 % pad u odnosu na 2013.). Razvidno je da Rusija, neovisno o padu, i dalje svojim udjelom u izvoznim prihodima od 66,59 % dominira te značajno utječe na ukupne prihode i izvozne rezultate. Usprkos padu i unatoč krizi, prodaja proizvoda krajnjim kupcima na tržištu Rusije (*in market sales*) rasla je osam posto u odnosu na prošlu godinu, pa je stoga u porastu i tržišni udio JGL-a.

Unatoč krizi s kojom se tvrtka suočavala, izraženim valutnim rizicima analizirajući specifičnosti pojedinih tržišta te regije, izdvojeno je tržište Bjelorusije kao tržište velikog potencijala, što je rezultiralo odlukom o pokretanju vlastitih operacija i otvaranju predstavništva u glavnome gradu Republike Bjelorusije, Minsku. JGL trenutačno u Bjelorusiji ima registrirano 15 vlastitih proizvoda te broji devet zaposlenika. Netto prodaja u Bjelorusiji rasla je po stopi od 792 %, u odnosu na prethodnu godinu, kada je JGL na tržištu bio pristan kroz partnersku tvrtku.

Također, u regiji CIS značajne rezultate bilježi i tržište Kazahstana, s rastom netto prodaje od 1,95 %, a prvenstveno u receptnom programu koji je rastao po stopi od 78,36 %.

Tržište Hrvatske, kao drugo najveće tržište, realiziralo je prodaju na razini 96 % u odnosu na prošlu godinu što upućuje na daljnju stagnaciju kao i činjenicu da se to tržište još uvijek nalazi u recesivnom razdoblju te da trpi kontinuirani pritisak smanjenja cijena generičkih lijekova.

Poslovni rashodi smanjili su se za 13 % (HRK 78 milijuna), najviše pod utjecajem 15%-tnog smanjenja troškova osoblja (HRK 22 milijuna) u kontekstu smanjenja plaća zadnja dva mjeseca u godini te neisplate bonusa.

Financijski su prihodi značajno narasli (336 %) zbog većih pozitivnih tečajnih razlika, ali sukladno valutnim fluktuacijama rasli su i financijski rashodi, prvenstveno zbog viših kamatnih rashoda i neophodnosti „hedging-a“ valuta.

Takva negativna razlika u korist pada prihoda u odnosu na pad rashoda rezultirala je smanjenjem neto dobiti s HRK 71.834.786 na HRK 17.957.348,84 što predstavlja pad od 75 % u odnosu na prethodnu godinu.

JGL d.d. je koristio porezni poticaj koji primjenom porezne stope od 0 % svodi stvarnu poreznu obvezu na 0 kn, no ukidanje odgođene porezne imovine u iznosu od 3.918.178 kn umanjuje bruto dobit razdoblja. Spomenuto ukidanje je vezano uz naplatu potraživanja čije je vrijednosno usklađenje bilo porezno nepriznato (Ukrajinski kupci – 2013.). Detaljnije objašnjenje se nalazi u bilješkama.

UPRAVLJANJE RIZICIMA

Društva su izložena raznim financijskim rizicima koji su povezani s valutnim, kamatnim, kreditnim i rizikom likvidnosti. Društva prate navedene rizike i nastoje umanjiti njihov potencijalni utjecaj na financijsku izloženost Društva.

Društva su izložena riziku promjene tečajeva inozemnih valuta prilikom nabavki i prodaje koji su denominirani u stranim valutama. Valutni rizik prisutan je zbog mogućih promjena tečajeva stranih valuta. Dominantni udio izvoda u prodaji društava rezultira izloženosti valutnom riziku na način da devizna aktiva premašuje iznos devizne pasive. Izloženost valutnom riziku se kontinuirano prati te se po potrebi koriste instrumenti zaštite. Odluka o zaštiti ovisi o valuti u kojoj je iskazano potraživanje te vrsti instrumenta zaštite od rizika kao i njegovoj cijeni.

Matično društvo je u 2014. počelo fakturirati proizvode gotovo svim ruskim kupcima u ruskoj rublji. Krajem 2014. ruska rublja je počela slabiti te je Matica je ugovarala forward ugovore kao instrument zaštite od valutnog rizika. Iako je ovakav instrument zaštite skup zbor velikog kamatnog diferencijala, ugovaranje forwarda se pokazalo kao dobra poslovna odluka što potvrđuje činjenica da je fer vrijednost forwarda na 31.12.2014. iznosila 20.886.106 kn. Matično društvo će u budućnosti nastaviti koristiti instrumente zaštite od valutnog rizika sukladno s najboljom poslovnom praksom.

Društva su izložena kamatnom riziku u maloj mjeri jer je većina kamatnog duga ugovorena uz fiksnu kamatnu stopu.

Imovina koja potencijalno može izložiti društva kreditnom riziku obuhvaća kratkotrajnu financijsku imovinu, novac te potraživanja od kupaca. Kreditni rizik vezan za potraživanja od kupaca je ograničen zbog rasprostranjenosti tih potraživanja po raznim zemljopisnim područjima i kupcima.

Matično društvo se nastoji zaštititi ishođenjem instrumenata osiguranja plaćanja i selekcijom kupaca na temelju procjene boniteta. Za veće kupce na teritoriju Rusije Matica raspolaže policama osiguranja izdanim od HBOR-a dok su značajni kupci drugih država pokriveni policama osiguranja izdanim od HKO-a (Hrvatsko kreditno osiguranje). Matica kontinuirano radi s navedenim partnerima na povećanju udjela osiguranih kupaca u ukupnom iznosu potraživanja.

Kreditni rizik je vezan i uz kratkotrajnu financijsku imovinu kao i novac u banci. Društva se od navedenih rizika štite držanjem sredstava kod poslovnih banaka preko koji vrše i ostatak poslovanja, a koje su među vodećim bankama u državi sjedišta te imaju zadovoljavajuće razine adekvatnosti kapitala.

Rizik likvidnosti manifestira se kao opasnost da društva neće moći izvršavati svoje obveze prema vjerovnicima. Od rizika likvidnosti društva se štite putem kreditnih linija koje omogućavaju jednostavno i brzo podmirenje trenutne potrebe za likvidnim sredstvima uz unaprijed dogovorene i poznate uvjete.

DOGAĐAJI NAKON DATUMA BILANCE

JGL d.d. je 22.1.2015. potpisalo Ugovor o kreditu s Europskom bankom za obnovu i razvoj (EBRD) na iznos od 20.000.000 EUR. Odobreni kredit je namijenjen za obrtna sredstva te se njime planiraju zatvoriti krediti u poslovnim bankama zbog čega ovaj kredit ne predstavlja povećanje obveze prema financijskim institucijama. Kredit će biti u dvije tranše, prva tranša od 12 milijuna eura imati će početak od godine dana nakon čega će se u polugodišnjim ratama otplaćivati 50 % tranše do 2018., te preostalih 50 % u 2019. Druga tranša od osam milijuna eura je revolving kredit na pet godina i isplatiti će se u potpunosti u 2019., s time da je ovu tranšu potrebno vratiti u potpunosti na drugi tjedna u lipnju svake godine.

BILANCA

Bilanca tvrtke JGL d.d. u 2013. i 2014.

| Naziv pozicije | Prethodno razdoblje | Tekuće razdoblje | Index |
|--|-----------------------|-------------------------|---------------|
| UKUPNA AKTIVA | 939.631.914,40 | 1.034.816.337,80 | 110,13 |
| DUGOTRAJNA IMOVINA | 365.264.088,49 | 476.714.199,11 | 130,51 |
| Nematerijalna imovina | 31.874.940,64 | 33.925.117,58 | 106,43 |
| Materijalna imovina | 291.991.522,59 | 394.876.754,59 | 135,24 |
| Dugotrajna financijska imovina | 36.633.939,35 | 47.066.818,70 | 128,48 |
| Odgodena porezna imovina | 4.763.685,91 | 845.508,24 | 17,75 |
| KRATKOTRAJNA IMOVINA | 566.670.097,73 | 552.465.353,64 | 97,49 |
| Zalihe | 150.026.836,75 | 181.874.192,18 | 121,23 |
| Potraživanja | 407.613.829,93 | 333.194.868,33 | 81,74 |
| Kratkotrajna financijska imovina | 970.136,62 | 23.063.966,14 | 2.377,39 |
| Novac u banci i blagajni | 8.059.294,43 | 14.332.326,99 | 177,84 |
| PLAĆENI TROŠKOVI BUDUĆEG RAZDOBLJA I OBRAČUNANI PRIHODI | 7.697.728,18 | 5.636.785,05 | 73,23 |
| UKUPNA PASIVA | 939.631.914,40 | 1.034.816.337,80 | 110,13 |
| KAPITAL I REZERVE | 387.613.592,36 | 393.217.826,32 | 101,45 |
| Upisani kapital | 58.310.000,00 | 117.908.000,00 | 202,21 |
| Premije na emitirane dionice | 8.004.817,18 | 7.776.478,30 | 97,15 |
| Vlastite dionice | -413.800,00 | -2.482.800,00 | 600,00 |
| Rezerve | 7.410.530,46 | 16.251.589,34 | 219,30 |
| Zadržana + neraspoređena dobit prošle godine | 242.467.258,53 | 235.807.209,84 | 97,25 |
| REZULTAT RAZDOBLJA | 71.834.786,19 | 17.957.348,84 | 25,00 |
| DUGOROČNA REZERVIRANJA | 1.012.986,00 | 940.947,00 | 92,89 |
| DUGOROČNE OBVEZE | 320.665.942,76 | 349.274.628,21 | 108,92 |
| Obveze za obveznice | 139.612.666,66 | 139.780.666,66 | 100,12 |
| Ostale dugoročne obveze | 181.053.276,10 | 209.493.961,55 | 115,71 |
| KRATKOROČNE OBVEZE | 213.749.448,01 | 269.306.318,50 | 125,99 |
| Obveze prema ovisnim društvima | 6.129.168,09 | 6.416.255,15 | 104,68 |
| Kratkoročne financijske obveze | 83.057.191,35 | 145.824.880,38 | 175,57 |
| Obveze po vrijednosnim papirima | 3.320.000,00 | 1.900.000,00 | 57,23 |
| Obveze prema dobavljačima | 90.103.068,27 | 106.070.938,16 | 117,72 |
| Obveze prema zaposlenima | 13.046.189,31 | 3.029.488,41 | 23,22 |
| Obveze za poreze i doprinose | 17.183.682,97 | 4.932.074,24 | 28,70 |
| Obveze po osnovi udjela u rezultatu | 21.000,00 | 26.400,00 | 125,71 |
| Ostale kratkoročne obveze | 889.148,02 | 1.106.282,16 | 124,42 |
| ODGOĐENO PLAĆANJE TROŠKOVA, PRIHOD BUDUĆEG RAZDOBLJA I REZERVIRANJA | 16.589.945,27 | 22.076.617,77 | 133,07 |

Porast ukupne imovine od 10 % u odnosu na prethodno razdoblje, najviše je pod utjecajem porasta materijalne imovine (34 %) u okviru dugotrajne imovine koja je rasla 30 %, u kontekstu nastavka investicijskih aktivnosti Svilno 2.

Također, značajan porast od 28 % vidljiv je i na poziciji dugotrajne financijske imovine koji je realiziran povećanjem kapitala u povezanom društvu Jadran galenski laboratorij d.o.o. Beograd.

Kratkotrajna imovina bilježi pad od oko 2,5 % u odnosu na prethodno razdoblje. Najznačajniji je pad pozicije potraživanja od kupaca (18,25 %) koja je rezultat poslovne odluke o smanjenju isporuka u Rusiju na kraju 2014. Ovakva odluka je donesena zbog naglog slabljenja ruske rublje u prosincu 2014. Također, reflektira se i na povećanje zaliha od 21 % u odnosu na prethodno razdoblje.

Primjetan je i značajan porast u kratkotrajnoj financijskoj imovini, s milijun kuna na 23 milijuna kuna što je rezultat ugovaranja forwarda u svrhu zaštite od valutnog rizika na temelju kojega je JGL d.d. na dan, 31.12.2014. imao potraživanja u iznosu od 20.886.106,30 kuna.

U stavkama kapitala i rezervi najznačajnija stavka je povećanje temeljnog kapitala s 58,3 milijuna kuna na 117,9 milijuna kuna. Razlog tome je dokapitalizacija Društva iz zadržane dobiti provedena u lipnju 2014.

Povećanje dugoročnih obveza nastalo je zbog povećanja dugoročnih kredita banaka sa 171 milijun kuna na 183 milijuna kuna te povećanja dugoročnih obveza za leasing s 10 milijuna kuna na 26 milijuna kuna. Taj rast se većinom odnosi na kredit HBOR-a i opremu za investiciju Svilno 2. Razina kratkoročnih obveza porasla je za 26 %, ovaj porast je nastao zbog povećanja obveza prema kreditnim institucijama sa 77 milijuna kuna na 136 milijuna kuna. Kratkoročni krediti na dan, 31.12.2014. iznosili su 73 milijuna kuna i korišteni su za financiranje obrtnih sredstava, dok razlika od 59 milijuna kuna otpada na obavezu koju JGL d.d. ima za glavnica dugoročnih kredita u 2015.

KONSOLIDIRANI RAČUN DOBITI I GUBITKA

Konsolidirani Račun dobiti i gubitka JGL Grupa u 2013. i 2014.

| Pozicija | Prethodno razdoblje | % UP | Tekuće razdoblje | % UP | Index | Promjena |
|--|-----------------------|---------------|-----------------------|---------------|---------------|------------------------|
| POSLOVNI PRIHODI | 849.958.676,06 | 97,48 | 738.067.374,84 | 91,08 | 86,84 | -111.891.301,22 |
| Prihodi od prodaje u zemlji | 323.200.247,28 | 37,07 | 307.949.410,66 | 38,00 | 95,28 | -15.250.836,62 |
| Prihodi od prodaje u inozemstvu | 500.267.337,30 | 57,37 | 379.873.599,81 | 46,88 | 75,93 | -120.393.737,49 |
| Prihodi od kompenzacija, subvencija, dotacija i besplatnih primitaka | 582.054,92 | 0,07 | 1.222.920,53 | 0,15 | 210,10 | 640.865,61 |
| Prihodi od upotrebe vlastitih proizvoda | 5.691.235,69 | 0,65 | 5.628.850,18 | 0,69 | 98,90 | -62.385,51 |
| Ostali poslovni prihodi | 20.217.800,87 | 2,32 | 43.392.593,66 | 5,35 | 214,63 | 23.174.792,79 |
| POSLOVNI RASHODI | 765.061.090,35 | 87,74 | 680.552.057,89 | 83,98 | 88,95 | -84.509.032,46 |
| Promjena zaliha | -271.703,03 | -0,03 | -40.008.174,28 | -4,94 | 14.724,96 | -39.736.471,25 |
| Materijalni troškovi i usluge | 492.248.579,79 | 56,45 | 485.974.439,41 | 59,97 | 98,73 | -6.274.140,38 |
| Troškovi sirovina i materijala | 191.460.605,23 | 21,96 | 188.634.310,27 | 23,28 | 98,52 | -2.826.294,96 |
| Troškovi prodane robe | 144.214.419,91 | 16,54 | 139.383.511,37 | 17,20 | 96,65 | -4.830.908,54 |
| Troškovi usluga | 156.573.554,65 | 17,96 | 157.956.617,77 | 19,49 | 100,88 | 1.383.063,12 |
| Troškovi osoblja | 176.235.128,06 | 20,21 | 155.606.434,18 | 19,20 | 88,29 | -20.628.693,88 |
| Neto plaće | 105.567.385,75 | 12,11 | 96.717.900,62 | 11,94 | 91,62 | -8.849.485,13 |
| Troškovi poreza i doprinosa | 70.667.742,31 | 8,10 | 58.888.533,56 | 7,27 | 83,33 | -11.779.208,75 |
| Amortizacija | 26.081.355,11 | 2,99 | 29.096.003,09 | 3,59 | 111,56 | 3.014.647,98 |
| Ostali troškovi | 35.519.815,84 | 4,07 | 33.967.097,51 | 4,19 | 95,63 | -1.552.718,33 |
| Vrijednosno usklađenje | 23.655.058,16 | 2,71 | 995.881,21 | 0,12 | 4,21 | -22.659.176,95 |
| Rezerviranja | 95.645,00 | 0,01 | 0,00 | 0,00 | 0,00 | -95.645,00 |
| Ostali poslovni rashodi | 11.497.211,42 | 1,32 | 14.920.376,77 | 1,84 | 129,77 | 3.423.165,35 |
| FINANCIJSKI PRIHODI | 21.903.601,41 | 2,51 | 72.182.013,56 | 8,91 | 329,54 | 50.278.412,15 |
| FINANCIJSKI RASHODI | 39.576.220,48 | 4,54 | 114.250.199,00 | 14,10 | 288,68 | 74.673.978,52 |
| UDIO U DOBITKU OD PRIDRUŽENIH PODUZETNIKA | 85.300,69 | 0,01 | 76.485,08 | 0,01 | 89,67 | -8.815,61 |
| OSTALI PRIHODI | 0,00 | 0,00 | 0,00 | 0,00 | 0 | 0,00 |
| OSTALI RASHODI | 0,00 | 0,00 | 0,00 | 0,00 | 0 | 0,00 |
| UKUPNI PRIHOD | 871.947.578,16 | 100,00 | 810.325.873,48 | 100,00 | 92,93 | -61.621.704,68 |
| UKUPNI RASHOD | 804.637.310,83 | 92,28 | 794.802.256,89 | 98,08 | 98,78 | -9.835.053,94 |
| REZULTAT RAZDOBLJA PRIJE OPOREZIVANJA | 67.310.267,33 | 7,72 | 15.523.616,59 | 1,92 | 23,06 | -51.786.650,74 |
| Porez na dobit | -3.803.590,37 | -0,44 | 5.045.044,54 | 0,62 | -132,64 | 8.848.634,91 |
| REZULTAT RAZDOBLJA | 71.113.857,70 | 8,16 | 10.478.572,05 | 1,29 | 14,73 | -60.635.285,65 |

Poslovni prihodi JGL Grupe u 2013. iznose 738.067.375 kn i bilježe pad od 13 % u odnosu na prethodnu godinu, prvenstveno pod utjecajem odluke Matice da smanji razinu zaliha proizvoda na tržištu te pod utjecajem političke situacije na najvećem tržištu Rusije. Tim potezom je značajno smanjena razina zaliha proizvoda na tržištu, a samim time i tečajni/kreditni rizik potraživanja od ruskih veletrgovlja. Dodatno, u prosincu 2014. zbog naglog slabljenja ruske rublje i velike izloženosti tečajnom riziku, Matica je zaustavila izvoz na tržište Rusije (zbog ugovornih odnosa s kupcima i carinskih propisa proces promjene cijene traje otprilike 30 dana).

Udio izvoza u poslovnim prihodima Grupe je 51,47 % i ostvaren je od strane matice. Najznačajnija izvozna tržišta su zemlje CIS i Globalna tržišta. Izvoz u zemlje CIS-a čini 88,01 % ukupnog izvoza Grupe, dok izvoz na Globalna tržišta čini 9,54 %.

Tržište Hrvatske unatoč naturalnom povećanju prodaje bilježi pad od oko 5% u odnosu na prethodno razdoblje zbog nastavka trenda smanjenja cijena lijekova. Makroekonomska situacija u Hrvatskoj je ujedno i razlog smanjenog doprinosa domaćih tvrtki konsolidiranim rezultatima JGL Grupe.

Ostali poslovni prihodi su značajno veći u 2014. u odnosu na 2013. zbog naplate prethodno otpisanih potraživanja od ukrajinskih kupaca u iznosu od 19,5 milijuna kuna.

Poslovni rashodi Grupe u 2014. su smanjeni za 11 % u odnosu na 2013. Zbog smanjene prodaje, smanjeni su i materijalni troškovi te troškovi prodane robe na razini Grupe. Najveće smanjenje je u troškovima zaposlenih zbog smanjenja plaća i neisplate bonusa za 2014.

Financijski su prihodi značajno narasli (229 %) zbog većih pozitivnih tečajnih razlika, ali sukladno valutnim fluktuacijama rasli su i financijski rashodi, prvenstveno zbog viših kamatnih rashoda i neophodnosti „hedging-a“ valuta.

Konsolidirani neto rezultat razdoblja iznosi 10.478.572,05 HRK.

KONSOLIDIRANA BILANCA

Konsolidirana Bilanca JGL Grupa u 2013. i 2014.

| Pozicija | Prethodno razdoblje | % UA | Tekuće razdoblje | % UA | Index | Promjena |
|--|-------------------------|---------------|-------------------------|---------------|---------------|-----------------------|
| UKUPNA AKTIVA | 1.026.105.201,10 | 100,00 | 1.119.116.959,06 | 100,00 | 109,06 | 93.011.757,96 |
| DUGOTRAJNA IMOVINA | 399.713.835,11 | 38,95 | 507.846.602,78 | 45,38 | 127,05 | 108.132.767,67 |
| Nematerijalna imovina | 83.551.992,32 | 8,14 | 85.436.415,07 | 7,63 | 102,26 | 1.884.422,75 |
| Materijalna imovina | 309.596.949,33 | 30,17 | 420.015.361,16 | 37,53 | 135,67 | 110.418.411,83 |
| Dugotrajna financijska imovina | 1.801.207,55 | 0,18 | 1.549.318,31 | 0,14 | 86,02 | -251.889,24 |
| Odgodena porezna imovina | 4.763.685,91 | 0,46 | 845.508,24 | 0,08 | 17,749 | -3.918.177,67 |
| KRATKOTRAJNA IMOVINA | 618.540.625,58 | 60,28 | 605.510.007,98 | 54,11 | 97,89 | -13.030.617,60 |
| Zalihe | 172.896.851,49 | 16,85 | 204.628.315,55 | 18,28 | 118,35 | 31.731.464,06 |
| Potraživanja | 422.886.106,27 | 41,21 | 354.549.452,56 | 31,68 | 83,84 | -68.336.653,71 |
| Kratkotrajna financijska imovina | 5.914.909,22 | 0,58 | 22.677.112,05 | 2,03 | 383,39 | 16.762.202,83 |
| Novac u banci i blagajni | 16.842.758,60 | 1,64 | 23.655.127,82 | 2,11 | 140,45 | 6.812.369,22 |
| PLAĆENI TROŠKOVI BUDUĆEG RAZDOBLJA I OBRAČUNANI PRIHODI | 7.850.740,41 | 0,77 | 5.760.348,30 | 0,51 | 73,37 | -2.090.392,11 |
| UKUPNA PASIVA | 1.026.105.201,10 | 100,00 | 1.119.116.959,06 | 100,00 | 109,06 | 93.011.757,96 |
| KAPITAL I REZERVE | 387.916.590,23 | 37,80 | 383.704.448,55 | 34,29 | 98,91 | -4.212.141,68 |
| Upisani kapital | 58.310.000,00 | 5,68 | 117.908.000,00 | 10,54 | 202,21 | 59.598.000,00 |
| Premije na emitirane dionice | 8.004.817,18 | 0,78 | 7.776.478,30 | 0,69 | 97,15 | -228.338,88 |
| Vlastite dionice | -413.800,00 | -0,04 | -2.482.800,00 | -0,22 | 600,00 | -2.069.000,00 |
| Rezerve | 7.410.530,46 | 0,72 | 16.251.589,34 | 1,45 | 219,30 | 8.841.058,88 |
| Zadržana + neraspoređena dobit prošle godine | 243.491.184,89 | 23,73 | 233.772.608,86 | 20,89 | 96,01 | -9.718.576,03 |
| REZULTAT RAZDOBLJA | 71.113.857,70 | 6,93 | 10.478.572,05 | 0,94 | 14,73 | -60.635.285,65 |
| DUGOROČNA REZERVIRANJA | 1.012.986,00 | 0,10 | 940.947,00 | 0,08 | 92,89 | -72.039,00 |
| DUGOROČNE OBVEZE | 326.591.328,25 | 31,83 | 365.717.428,26 | 32,68 | 111,98 | 39.126.100,01 |
| Obveze za obveznice | 139.612.666,66 | 13,61 | 139.780.666,66 | 12,49 | 100,12 | 168.000,00 |
| Ostale dugoročne obveze | 186.978.661,59 | 18,22 | 225.936.761,60 | 20,19 | 120,84 | 38.958.100,01 |
| KRATKOROČNE OBVEZE | 293.667.712,65 | 28,62 | 346.120.591,41 | 30,93 | 117,86 | 52.452.878,76 |
| Obveze prema povezanim poduzećima | 0,00 | 0,00 | 0,00 | 0,00 | 0,00 | 0,00 |
| Kratkoročne financijske obveze | 117.742.345,92 | 11,47 | 175.461.906,16 | 15,68 | 149,02 | 57.719.560,24 |
| Obveze po vrijednosnim papirima | 3.320.000,00 | 0,32 | 1.900.000,00 | 0,17 | 57,23 | -1.420.000,00 |
| Obveze prema dobavljačima | 138.223.209,85 | 13,47 | 155.832.273,80 | 13,92 | 112,74 | 17.609.063,95 |
| Obveze prema zaposlenima | 14.453.064,51 | 1,41 | 4.563.597,81 | 0,41 | 31,58 | -9.889.466,70 |
| Obveze za poreze i doprinose | 18.945.941,79 | 1,85 | 7.185.493,91 | 0,64 | 37,93 | -11.760.447,88 |
| Obveze po osnovi udjela u rezultatu | 21.000,00 | 0,00 | 26.400,00 | 0,00 | 125,71 | 5.400,00 |
| Ostale kratkoročne obveze | 962.150,58 | 0,09 | 1.150.919,73 | 0,10 | 119,62 | 188.769,15 |
| NEREALIZIRANI PRIHODI | 16.916.583,97 | 1,65 | 22.633.543,84 | 2,02 | 133,80 | 5.716.959,87 |

Porast ukupne imovine od oko 9 % u odnosu na prethodno razdoblje, najviše je pod utjecajem porasta materijalne imovine na poziciji dugotrajne imovine u kontekstu nastavka investicijskih aktivnosti vezanih uz projekt Pharma Valley u okviru matične tvrtke.

Kratkotrajna imovina bilježi blagi pad u odnosu na prethodno razdoblje, zbog smanjenih potraživanja od kupaca nastalih zbog poslovne odluke Matice o smanjenju isporuka u Rusiju i Ukrajinu na kraju 2014. Ovakva odluka je donesena zbog izrazito nepovoljne političke i ekonomske situacije na spomenutim tržištima te kako bi se izbjegli gubici uzrokovani slabljenjem valute. Odluka se reflektira i na povećanje zaliha gotovih proizvoda u odnosu na prethodno razdoblje.

U okviru kratkotrajne imovine primjećujemo i značajan rast kratkotrajne financijske imovine. Radi se o potraživanjima po osnovi Forward ugovora sklopljenog u Matici u svrhu zaštite od valutnog rizika na temelju kojega je Matica na 31.12.2014. imala potraživanja u iznosu od 20.886.106,30 kuna.

U stavkama kapitala i rezervi najznačajnija je stavka povećanje temeljnog kapitala s 58,3 milijuna kuna na 117,9 milijuna kuna. Razlog tome je dokapitalizacija matičnog društva iz zadržane dobiti provedena u lipnju 2014.

Povećanje dugoročnih obveza od 12 % u odnosu na prethodno razdoblje je nastalo zbog povećanja dugoročnih kredita banaka sa 177 milijuna HRK na 195 milijuna kuna, te povećanja dugoročnih obveza za leasing s 10 milijuna kuna na 26 milijuna kuna. Taj rast se većinom odnosi na kredite matice, točnije na HBOR-ov kredit i financiranje opreme za investiciju Svilno 2.

Dio povučenog iznosa tog kredita je iskorišten za zatvaranje kredita kojim je financirana kupnja zemljišta što je vidljivo u smanjenju kratkoročnih obveza (u kojima su se financijske obveze smanjile s 129 milijuna na 117 milijuna HRK).

Kratkoročne obveze grupe porasle su za 18 %, najviše pod utjecajem rasta kreditnih obveza matice. Značajni dio kratkoročnih obveza prema kreditnim institucijama čini obveza za glavnica dugoročnih kredita koja dospijeva u 2015. Zbog nešto dužih ugovornih rokova plaćanja u odnosu na 2013., obveze prema dobavljačima su porasle za 13 %, dok su obveze prema zaposlenima i obveze za poreze i doprinose značajno pale zbog smanjenja plaća u Grupi, te zbog odluke o neisplati bonusa za 2014.



KOMENTAR FINANCIJSKIH REZULTATA PO PROIZVODNIM PROGRAMIMA

JGL tržištu nudi širok portfelj brendiranih generika i OTC proizvoda, u gotovo svim tehnološkim oblicima koji su svrstani u razne legislativne kategorije, od temeljnih i najzahtjevnijih - lijekova i medicinskih proizvoda do prirodnih lijekova, dodataka prehrani i dermokozmetike namijenjene djeci i odraslima. Portfelj čini gotovo 100 brendova, 540 proizvoda i 1.100 varijacija koji su razvrstani u programske cjeline – Receptni program, Bezreceptni program te Program Aqua Maris. Posljednjih godina isprofiliralo se nekoliko najjačih brendova – Aqua Maris, Meralys, Pigrel, Ranix, Escontral, Latanox, Dramina, Pantexol, Lactogyn, Normia, Vitalia i Holyplant.

Kako bi zadržao optimalnu prilagodljivost potrebama tržišta te skratio rokove izlaska svojih proizvoda na tržište, JGL je strateški naglasak stavio i na program Ugovorne proizvodnje i Licenciranja kroz projekte suradnje, posebno u segmentu proizvodnje sterilnih otopina i sprejeva.

U 2014. JGL je ostvario neto prodaju u iznosu od cca HRK 520.271.912,17. U odnosu na prethodnu godinu, riječ je o podbačaju od cca 20 %. Zbog geopolitičke situacije podbačaj u visini od cca. 25 % u odnosu na prethodnu godinu vidljiv je na najznačajnijem tržištu tvrtke, regiji CIS.

Drugo najvažnije tržište nakon tržišta Rusije je tržište Hrvatske, s udjelom od 22 % u ukupnoj prodaji za Pad cijena dogodio se na cijelom tržištu lijekova kao posljedica promjena unutar hrvatskog zdravstvenog sustava.

Ukupno među proizvođačima (bilo originalnih, bilo generičkih) lijekova na hrvatskom tržištu JGL zauzima 14. mjesto, što je ujedno i 5. mjesto među proizvođačima generičkih lijekova (iza Plive, Belupa, Krke i Sandoza). Udio JGL-a u ukupnom farmaceutskom tržištu Hrvatske u 2014. iznosio je 2,2 %.

RECEPTNI PROGRAM

Tržište lijekova na recept na tržištu Hrvatske u 2014. financijski pada za oko 2 %, dok naturalno raste 3%. Kroz kanal ljekarni zamijećen je naturalni porast tržišta, dok tržišni udio JGL-a pada 3 %. Financijski i tržište i JGL su i dalje u padu.

Receptni program JGL-a u 2014. ostvario je neto prodaju u iznosu od cca 145,9 milijuna HRK. U odnosu na prethodnu godinu bilježi se podbačaju od cca 5 %.

Gledano po pojedinim tržištima, u ovom programu dominira domaće tržište koje čini 54 % od realizirane prodaje.

Na tržištu JIE ostvareno je cca 88,3 milijuna HRK prodaje, što predstavlja pad u odnosu na realizaciju prethodne godine (cca 17 %).

Ovaj program svoju realizaciju ima i na tržištima CIS-a, gdje je zabilježen porast od 18 % u odnosu na prethodnu godinu. Plan je također premašen u istom postotku.

Glede strukture programa, najveće uspjehe postigle su grupe:

- Lijekovi za liječenje zloćudnih bolesti i imunomodulatori – rast 60 % (ATK klasifikacija L),
- Lijekovi koji djeluju na kožu – rast 31 % (ATK klasifikacija D),
- Sustavni hormonski pripravci izuzev spolnih hormona – rast 33 % (ATK klasifikacija H).

| ANALIZA | TRŽIŠTE | | JGL | | MS 2014 | |
|---|-----------------|-----|-----------------|------|---------|-------|
| | Trend 2014/2013 | | Trend 2014/2013 | | | |
| | NAT | FIN | NAT | FIN | NAT | FIN |
| Proizvođači 12 mjeseci 2014. naturalno i financijski (rangirano) - ukupno | 2% | -2% | -2,31% | -13% | 3,57% | 2,20% |
| Proizvođači 12 mjeseci 2014. naturalno i financijski (rangirano) - lijekovi na recept svi kanali | 3% | -4% | -3% | -21% | 3,15% | 1,69% |
| Proizvođači 12 mjeseci 2014. naturalno i financijski (rangirano) - lijekovi na recept ljekarnički kanal | 4% | -7% | -3% | -20% | 3,31% | 2,39% |
| Proizvođači 12 mjeseci 2014. naturalno i financijski (rangirano) - lijekovi bez recepta | -2% | 4% | 2% | 9% | 3,92% | 3,86% |
| Proizvođači 12 mjeseci 2014. naturalno i financijski (rangirano) - dijetetika | -4% | -3% | 1% | 2% | 8,96% | 6,19% |

BEZRECEPTNI PROGRAM

Bezreceptni Program je tijekom 2014. ostvaren sa 141,7 milijuna kuna, što predstavlja 17 % manju realizaciju od planirane i 9 % manju realizaciju u odnosu na 2013.

Ispodplanski rezultati zabilježeni su u Regiji Globalnih tržišta i Regiji CIS-a. Aktivnosti izvoza portfelja Bezreceptnog programa na tržišta Globalne regije su u ranoj fazi, stoga je ispodplanska realizacija od 74 % i 78 % manja realizacija u odnosu na prethodnu godinu zapravo minimalno utjecala na ukupni rezultat. Glavnina utjecaja na kumulativnu realizaciju Bezreceptnog programa proizlazi iz ispodplanske realizacije u regiji CIS-a, gdje je financijski rezultat 24 % ispod plana za 2014., te 15 % ispod realizacije u prethodnoj godini. Razlog za takve rezultate Regije CIS posljedica su nestabilne geopolitičke i makroekonomske situacije na tom području.

Na domaćem tržištu rezultati Bezreceptnog Programa imali su pozitivan trend, 5 % iznad planiranih ciljeva, te 3 % rasta u odnosu na 2013. Promatrajući cijelu Regiju jugoistočne Europe, rezultati su 4 % ispod planiranih, no u odnosu na 2013. prati se porast financijske realizacije od 2%.

Glede strukture Programa, promatrajući sva tržišta, najbolji rezultati ostvareni su u segmentu OTC lijekova sa pozitivnim trendom od 3 % u odnosu na 2013. Unutar OTC lijekova odličan rezultat postiže brend Dramina s rastom od 16 % u odnosu na 2013. Na tržištu JIE najveći trend rasta od 10 % u odnosu na prethodnu godinu realizirale su JGL probiokulture i novi proizvod Vizol S čija je realizacija veća 99 % u odnosu na 2013. te 30 % iznad planirane. Također, na domaćem tržištu Vizol S pokazuje uspjeh, realizacijom 50 % iznad plana i financijskim rastom od 91 % u odnosu na 2013.

PROGRAM AQUA MARIS

Program Aqua Maris ostvario je kroz dva brenda 255,5 milijuna HRK prodaje 2014. Brend Aqua Maris realizirao je 90 % prodaje Programa, odnosno 240,3 milijuna HRK, dok je puno mlađi brand Meralys ostvario 15,2 milijuna HRK. Gledano regionalno, ukupna prodaja u regiji CIS iznosila je 243,3 milijuna HRK, dok je Regija JIE u istom periodu ostvarila 14,9 milijuna HRK. Regija Globalnih tržišta gdje se brendovi realiziraju kroz ugovorne suradnje s lokalnim partnerima ostvarila je prodaju od 6,3 mil HRK i devet posto rasta.

U 2014. Program Aqua Maris je realizirao 36 % manje prodaje nego u 2013. što je uvjetovano političko-ekonomskom situacijom u Rusiji i Ukrajini i odlukom o smanjenju isporuka donesenoj zbog minimiziranja kreditnog i tečajnog rizika. Istovremeno, ključni brend Aqua Maris u Rusiji kao ključnom tržištu JGL-a raste osam posto financijski, prema podacima o prodaji iz veledrogerija. Međutim, sva ostala tržišta

dane regije (njih ukupno deset), rasla su značajno, uz prosječnu stopu rasta od 205 %. Najbrže rastuće tržište je Bjelorusija koja raste po stopi 655 %.

UGOVORNA PROIZVODNJA I LICENCIRANJE

U programu Ugovorne proizvodnje i licenciranja ostvareno je cca 33,87 milijuna kuna prihoda, što predstavlja pad od oko 6,5 % u odnosu na prethodnu godinu. Među glavnim razlozima pada prihoda nameće se pad prodaje Latanoprosta od strane Siegfrieda i njegovih kupaca (realizacija 20,8 milijuna kuna, naspram plana prodaje za 2014. od 42,6 milijuna kuna – pad 49, 8%). U skladu s prethodnom godinom, najveći udio prodaje realiziran je u Regiji Globalnih tržišta.



INVESTICIJE I POTICAJI

INVESTICIJE

Tijekom 2014. u dugotrajnu imovinu Društvo je investiralo ukupno HRK 149.773.826,41.

Ulaganja u nematerijalnu imovinu iznose HRK 6.593.102,90 od čega se HRK 3.049.391,78 odnosi na ulaganja u računalne programe, HRK 726.603,76 za nabavu licenci, a HRK 2.817.107,36 na ulaganja u razvojne projekte od kojih je većina uključena u program poticaja Ministarstva znanosti, obrazovanja i sporta.

Ulaganja u materijalnu imovinu iznose HRK 137.953.680,47, od čega se HRK 114.458.603,59 odnosi na ulaganja u zemljište, građevinske objekte i opremu, u kontekstu nastavka investicijskog projekta Svilno 2. Iznos od HRK 4.900.631,08 odnosi se na poboljšanja funkcija ostalih građevinskih objekata u vlasništvu, dok je na nabavu proizvodne, informatičke i transportne opreme, te namještaja uloženo još HRK 18.594.445,80. Iz iznosa ulaganja eliminirane su međusobne transakcije koje se odnose na nabavu rabljene opreme unutar Grupe.

Ulaganja u dugotrajnu financijsku imovinu u iznosu od HRK 5.227.043,04 odnose se na uplatu osnivačkog uloga društva JGL d.o.o. Beograd-Sopot u iznosu HRK 379.487,76 dok se iznos od HRK 4.847.555,28 odnosi na dokapitalizaciju društva Jadran galenski laboratorij d.o.o. Beograd. Ovaj podatak ne sadrži dokapitalizaciju društva JGL d.o.o. Beograd-Sopot u stvarima i pravima koje su investirane u prethodnoj godini (iznos od HRK 5.069.351,23).

Gore navedena ulaganja ne sadrže dane predujmove za dugotrajnu imovinu u iznosu od HRK 8.284.756,28 od kojeg iznosa se HRK 8.066.810,22 odnosi na investicijski projekt Svilno 2

POTICAJI

U 2009. Matica je na temelju Zakona o poticanju ulaganja (NN 138/06, 61/11) od strane nadležnog Ministarstva dobila status nositelja poticajnih mjera za projekte ulaganja pod zajedničkim nazivom „Razvoj proizvodnje polučvrstih oblika, sirovine za kozmetičke i farmaceutske proizvode i razvoj proizvodnje otopina i doziranja Aqua Marisa“ i stekla pravo na korištenje državnih poticaja maksimalnog intenziteta HRK 29.740.758. U 2014. u potpunosti je iskorišten iznos državnog poticaja.



Dana, 26.2.2014. Ministarstvo gospodarstva je temeljem Zakona o poticanju investicija i unapređenju investicijskog okruženja (NN 111/12, 28/13) dodijelilo JGL-u status nositelja poticajnih mjera za projekt „Svilno 2“. JGL je u 2013. prijavilo investiciju u novi proizvodni pogon u vrijednosti od EUR 35.772.038 kojim će se osigurati kapaciteti za daljnji rast na postojećim i novim tržištima. Ministarstvo je donijelo rješenje o maksimalnom intenzitetu poticaja u visini 40 % ulaganja što iznosi HRK 103.098.382 koje se može koristiti u periodu od 10 godina u vidu smanjene stope poreza na dobit koja iznosi 0 %.

Pri obračunu poreza na dobit za 2014. iskorišten je porezni poticaj s osnove oba poticaja u iznosu od 2.729.344 kuna.

OTKUP VLASTITIH DIONICA

Na početku 2014. Matica je posjedovala 4.138 vlastitih dionica. Do provođenja postupka reinvestirane dobiti stekla je još 970 vlastitih dionica. U srpnju 2014. provedeno je povećanje temeljnog kapitala reinvestiranjem dobiti te je za svaku vlastitu dionicu dodijeljena jedna nova dionica. Do kraja razdoblja Matica je stekla još 14.612 vlastitih dionica. Na dan, 31. prosinca 2014. u portfelju se nalazi 24.848 komada vlastitih dionica. Ostala društva u Grupi nisu otkupljivala vlastite udjele.

ZAPOSLENICI

Strategija upravljanja ljudskim resursima u JGL-u postoji kao dio BSC (*Balanced Score Card*) strateške mape. Kako bi se strateški pravci iznutra kvalitetno „nosili“, cilj je jačati perspektivu učenja i rasta u JGL-u. To je perspektiva u kojoj se osigurava da interni resursi, ponajprije ljudski, ali i informacijski te organizacijski, budu uravnoteženi, kao i da imaju sposobnost postizanja postavljenih ciljeva.



Unutar JGL-a razvija se poticajna i kooperativna kultura usmjerena na uspjeh na način da se ciljano razvijaju leaderske i menadžerske vještine te osigurava preuzimanje odgovornosti i samostalnost kod svih zaposlenika.

U sve što se radi unosi se svijest o važnosti dimenzije izvrsnosti i kvalitete. Cilj je razviti i zadržati motivirane i učinkovite zaposlenike kroz konstantni razvoj sustava nagrađivanja i sustava upravljanja učinkom, kao i kroz efikasno komuniciranje – kaskadiranje strategije kako bi svaki zaposlenik razumio svoju ulogu u postizanju strateških ciljeva.

U izvještajnoj godini cilj je bio strateško usklađivanje ljudskog kapitala kako bi se osigurala jače fokusirana podrška u realizaciji strategije tvrtke. Podciljevi su:

- razviti vodstvo i kulturu utemeljenu na tradicionalnim vrijednostima JGL-a,
- strateški uskladiti sustave upravljanja učinkom i nagrađivanja,
- razviti strateške kompetencije zaposlenika.

Ukupan broj zaposlenika 31. prosinca 2014. bio je 733.

Od tog broja, 396 zaposlenika radio je u Hrvatskoj (HR), 218 u Rusiji (RU), 51 u Ukrajini (UA), 41 u Kazahstanu (KZ) u Bjelorusiji 9, te 18 u regiji Jugoistočne Europe (Bosna i Hercegovina, Srbija, Makedonija, Kosovo).

Broj zaposlenika na osnovi stvarnih sati rada 31. prosinca 2014. bio je 720.

Ukupan broj zaposlenika JGL Grupe na dan 31. prosinca 2013. bio je 946, a na temelju ostvarenih sati rada 933 zaposlenika.

Dva najveća tržišta s obzirom na broj zaposlenika su Hrvatska i Rusija. Trend intenzivnog zapošljavanja iz prethodnih razdoblja nastavljen je i tijekom 2014. U usporedbi s prošlom godinom, tijekom 2014. ukupno je zaposleno 73 novih zaposlenika, što je rast od 11,06 %.

Od ukupnog broja zaposlenika 75 % čine žene, dok je 25 % muškaraca. Postotak visokoobrazovanih u JGL-u je 73 %, dok je prosječna dob zaposlenika 37 godina.

Broj zaposlenika u 2013. i 2014.

| | HR | BiH | SRB | MK | RKS | RU | KZ | BJE | UA | UKUPNO |
|--------------|-----|-----|-----|----|-----|-----|----|-----|----|------------|
| 2013. | 383 | 7 | 4 | 5 | 1 | 161 | 39 | 0 | 60 | 660 |
| 2014. | 396 | 7 | 5 | 5 | 1 | 218 | 41 | 9 | 51 | 733 |

Pregled zaposlenika u 2013. i 2014. prema spolu i stručnoj spremi

| | 2013. | 2013. | 2014. | 2014. |
|---------------|------------|------------|------------|------------|
| | ŽENE | MUŠKARCI | ŽENE | MUŠKARCI |
| MR.SC. | 5 | 2 | 5 | 1 |
| MR.SPEC. | 9 | 2 | 9 | 2 |
| DR.SC. | 4 | 0 | 3 | 0 |
| VSS | 315 | 119 | 393 | 112 |
| MR | 4 | 1 | 4 | 1 |
| VŠS | 14 | 6 | 15 | 9 |
| SSS | 95 | 56 | 102 | 54 |
| VKV | 2 | 2 | 1 | 1 |
| KV | 4 | 3 | 4 | 2 |
| NSS | 14 | 0 | 12 | 0 |
| PK | 1 | 0 | 1 | 0 |
| NK | 1 | 1 | 1 | 1 |
| UKUPNO | 468 | 192 | 550 | 183 |

Pregled zaposlenika u 2013. i 2014. prema dobi

| | 2013. | 2013. | 2014. | 2014. |
|---------------|------------|------------|------------|------------|
| | ŽENE | MUŠKARCI | ŽENE | MUŠKARCI |
| 0-24 | 11 | 13 | 12 | 13 |
| 25-29 | 83 | 42 | 102 | 36 |
| 30-34 | 102 | 41 | 123 | 47 |
| 35-39 | 93 | 42 | 118 | 37 |
| 40-44 | 79 | 24 | 84 | 26 |
| 45-49 | 51 | 13 | 54 | 11 |
| 50-54 | 24 | 7 | 30 | 4 |
| 55> | 25 | 10 | 27 | 9 |
| UKUPNO | 468 | 192 | 550 | 183 |

NAGRADE

„Zlatni ključ“ za najboljeg izvoznika u Rusku federaciju

Na devetoj Konvenciji hrvatskih izvoznika pod visokim pokroviteljstvom Vlade Republike Hrvatske JGL je osvojio „Zlatnog ključa“ u kategoriji Najboljeg izvoznika u Rusku federaciju.

JGL među Top 5 poslodavaca partnera u Hrvatskoj

U travnju 2014. JGL treći put zaredom našao se na popisu top 5 Poslodavaca Partnera u Hrvatskoj prema odluci ovlaštenog certifikatora. Certifikat Poslodavac Partner projekt je kojim se prepoznaju, nagrađuju i promoviraju tvrtke koje imaju najbolje procese upravljanja ljudskim resursima na hrvatskom tržištu rada.

INDEKS DOP-a za 2012. i 2013.

Tijekom 2014. JGL je primio dvije nagrade Index DOP-a u kategoriji Velikih poduzeća. Prva nagrada odnosila se na rezultate i aktivnosti u 2012., dok druga, koju smo primili u prosincu za ostvarene rezultate u 2013. Priznanje je dodijelila Hrvatska gospodarska komora i Hrvatski poslovni savjet za održivi razvoj. Cilj je ove nagrade (i vrednovanja) omogućiti pouzdanu godišnju usporednu procjenu najuspješnijih hrvatskih tvrtki s obzirom na njihovu odgovornost i primjenu načela održivog poslovanja. JGL je u 2014. izdvojio 1.023.363 kuna na račun donacija te 536.695 kuna za sponzoriranje sportskih natjecanja, kulturnih priredbi i/ili drugih aktivnosti. Timski duh, veliko i humano srce JGL je pokazao nebrojeno puta, a posebice pomažući žrtvama katastrofalnih i nezapamćenih poplava koje su tijekom svibnja 2015. zahvatile Hrvatsku, Bosni i Hercegovinu i Srbiju.



ZAŠTITA OKOLIŠA

JGL je u 2014. ulagao velika sredstva i napore u brigu za okoliš. Kao i proteklih godina, izvršavane su sve obveze predviđene važećim propisima. Također je povećanim angažmanom nastavljen kontinuitet unapređenja i povećanja samosvijesti o zaštiti okoliša.

U 2014. nastavljeno je sa odabirom i ugradnjom visoko ekološki prihvatljivih materijala u novi proizvodni pogon - Svilno 2. Posebice se vodila briga o postavljanju izolacije, koja zadovoljava najviši stupanj sprječavanja rasipanje energije zagrijavanjem, odnosno nepoželjan gubitak energije.

Drugo važno područje gdje su postavljeni dobri temelji u smjeru primjene principa preventivne zaštite okoliša jest provjera obradivosti otpada u ranoj fazi razvoja. Postupkom provjere obradivosti otpada u ranoj fazi razvoja i usvajanja novog proizvoda, počevši od teoretske evaluacije proizvoda do faze izrade pilot i validacijskih serija. Na taj način, pravovremeno imamo ustanovljen mogući negativni ekološki potencijal proizvoda i pripremljen „recept“ za obradu otpada nastalog u procesu proizvodnje.

Uvedeni sustav – programsko rješenje (WasteControl) 2013. za evidenciju i upravljanje procesima gospodarenja otpadom u potpunosti je implementiran i predstavlja temelj i okosnicu našeg gospodarenja otpadom. Početkom godine potpisani su novi ugovori s ovlaštenim pružateljima usluge u zaštiti okoliša i skupljačima otpada te je na taj način odabirom najkompetentnijih kooperantskih tvrtki želi zadržati postavljeni visoki stupanj u gospodarenju otpadom i zaštiti okoliša.

Od strane tvrtke HEP opskrba svečano nam je uručeno priznanje kao prvom kupcu proizvoda ZelEn u regiji Zapad. Podsjetimo, s ciljem poticanja održivog gospodarskog rasta u okruženju, JGL je posto ponosni vlasnik proizvoda ZelEn HEP-Opskrbe, te od tada koristi isključivo energiju proizvedenu iz obnovljivih izvora na svim lokacijama u Hrvatskoj. Naša je tvrtka jedna od preko dvadeset hrvatskih kompanija koje su na ovaj način dodatno pokazale društvenu odgovornost i brigu o očuvanju okoliša, te stoga imamo pravo ponosno nositi žig „ZelEn – prijatelj prirode“.

Troškovi zbrinjavanja otpada u 2014. Prešli su iznos od 200.000,00 HRK. Ukupna visina investicija u zaštitu okoliša u 2014. iznosila je oko 150.000,00 HRK, ne računajući vrijednost nezavršenih radova na izgradnji ekološke infrastrukture novog pogona Svilno 2.

O svemu navedenom, kao i o drugim okolišnim indikatorima, vođena je uredna evidencija, izrađeni su svi relevantni izvještaji koji su dostavljeni nadležnim tijelima javne uprave i koji su time postali javni i dostupni na uvid svima zainteresiranima. O

uspješnoj primjeni i pridržavanju zakona i propisa o zaštiti okoliša svjedoči i izostanak bilo kakvih tužbi, pritužbi, novčanih kazni ili sankcija prema JGL u izvještajnom razdoblju.

U narednom razdoblju postavili smo prioritet daljnjeg rješavanja ekološke dimenzije pri izgradnji novog pogona Svilno 2, kao i usavršavanje započetog preventivnog pristupa gospodarenja otpadom.

ZAŠTITA NA RADU

Zaštita zdravlja i sigurnost zaposlenika na radnom mjestu važan je prioritet JGL-a. Obveza je svakoga promicati napore JGL-a u provedbi operacija na siguran način. Odgovornost spram zaposlenika zahtijeva primjenu najboljih mogućih mjera u prevenciji nezgoda, a odnosi se na: tehničko planiranje radnih mjesta, opremu i procese, upravljanje sigurnošću i osobno ponašanje na radnim mjestima. Svi su dužni kontinuirano voditi računa o sigurnosti na radu.

U smjeru JGL-ove misije „unapređenje kvalitete života kroz brigu o zdravlju“ djeluju službe Zaštita na radu (ZNR) i Zaštita od požara (ZOP). Kako je preduvjet za ostvarenje toga cilja siguran rad, kao i radno okruženje poduzete su i brojne mjere u tom smislu kao i implementacija već postojećeg stanja sigurnosti na radu. Izgradnja novog pogona, kao i nabavka novih strojeva i uređaja jedan je od važnih iskoraka u unapređenju sigurnosti i brige za zaposlenike JGL-a.

Briga o zdravlju i sigurnosti zaposlenika provodi se u skladu s nizom heteronomnih zakonskih odredbi, kao i autonomnih akata koje je JGL propisao s ciljem poboljšanja i napretka u smislu sigurnosti na radu i zaštiti od požara kao i očuvanju okoliša.

JGL je kroz redovita godišnja izvješća nadležnim tijelima (Državni inspektorat zaštite na radu, Agenciji za zaštitu okoliša, Državni zavod za statistiku i dr.) prikazao stvarno stanje kroz koje se vidi napredak u odnosu na 2013.

U interesu sprječavanja ozljeda na radu, profesionalnih bolesti ili bilo koje druge bolesti u svezi s radom kao i otklanjanje potencijalnih opasnosti na radnim mjestima poduzete su sljedeće aktivnosti:

- **Osposobljavanje za rad na siguran način**

Kontinuirano se vrši provjera znanja iz područja sigurnosti na radu kod svih zaposlenika. U 2014. JGL je zaposlio 38 novih radnika koji su educirani teoretski i praktično za rad na siguran način i 46 za zaštitu od požara. Uz stručnu pomoć službe ZNR i ZOP ovlaštenici poslodavca (voditelji odjela) za provođenje mjera zaštite na radu upoznali su ostale zaposlenike o eventualnim opasnostima i štetnostima, kao i preventivnim mjerama kojima se otklanjaju, odnosno dovode na najmanju moguću

mjeru. Novi zaposlenici prije dolaska na radno mjesto prolaze inicijalno upoznavanje iz zaštite na radu kroz GMP program. Drugi korak upoznavanja s potencijalnim opasnostima i radom na siguran način obrađen je u sklopu GMP 1. Završni dio

osposobljavanja iz područja zaštite na radu, a ujedno i zakonski propisan, je edukacija po programu odobrenom od Ministarstva gospodarstva, rada i poduzetništva koja se sastoji od teoretskog i praktičnog dijela, a provodi ga stručna služba sigurnosti na radu. Za rukovoditelje je organizirana dodatna izobrazba s ciljem sagledavanja važnosti zaštite zdravlja i sigurnosti na radu na zadovoljstvo zaposlenika te doprinosu poslovnom uspjehu kompanije.

Aktivnosti Službe zaštite na radu u 2014. bile su usmjerene između ostalog i na proširenje autonomnih akata iz područja zaštite na radu, sudjelovanje u radnim skupinama prilikom izgradnje novih i rekonstrukcije postojećih objekata i nabavke novih strojeva i uređaja.

- **Stalni zdravstveni nadzor**

JGL ima ugovorni odnos sa stručnim timom specijaliste medicine rada, uz njihov angažman redovito se prati zdravstveno stanje zaposlenika, kroz prethodne, periodičke i izvanredne liječničke preglede, također i kroz sudjelovanje u izradi procjene opasnosti. JGL je pored liječničkog nadzora specijaliste medicine rada svojim zaposlenicima osigurao i godišnje sistematske preglede preko Basler osiguranja.

- **Briga o sredstvima rada**

U 2014. izvršena su sva potrebna ispitivanja strojeva i uređaja s povećanim opasnostima, ispitivane su električnih instalacija, izvršeno je ispitivanje radnog okoliša (buka, vibracija, rasvjeta, mikroklimatski uvjeti), izvršena su sva ispitivanja iz područja zaštite od požara.

- **Interni i eksterni nadzor**

Redovitim unutarnjim nadzorom smo pratili stanje zaštite na radu i otklanjali eventualne nepravilnosti u svrhu sprječavanja neželjenih događaja. U 2014. obavljeno je niz ciljanih i potpunih nadzora, tamo gdje su uočeni propusti dane su upute i rokovi za otklanjanje.

Što se tiče eksternih nadzora koji vrši državni inspektorat iz zaštite na radu u 2014. obavljena su dva nadzora nad primjenom osnovnih i posebnih mjera sigurnosti na radu. Nadzori su bili detaljni i bez primjedaba.

- **Zaštita od požara i eksplozija**

Pored uobičajenih redovnih (tromjesečnih) i periodičkih (godišnjih) pregled vatrogasne opreme JGL je u 2014. organizirao vatrogasnu vježbu prema postojećem SOP-u, kao i edukaciju novozaposlenih iz protupožarne zaštite od požara.

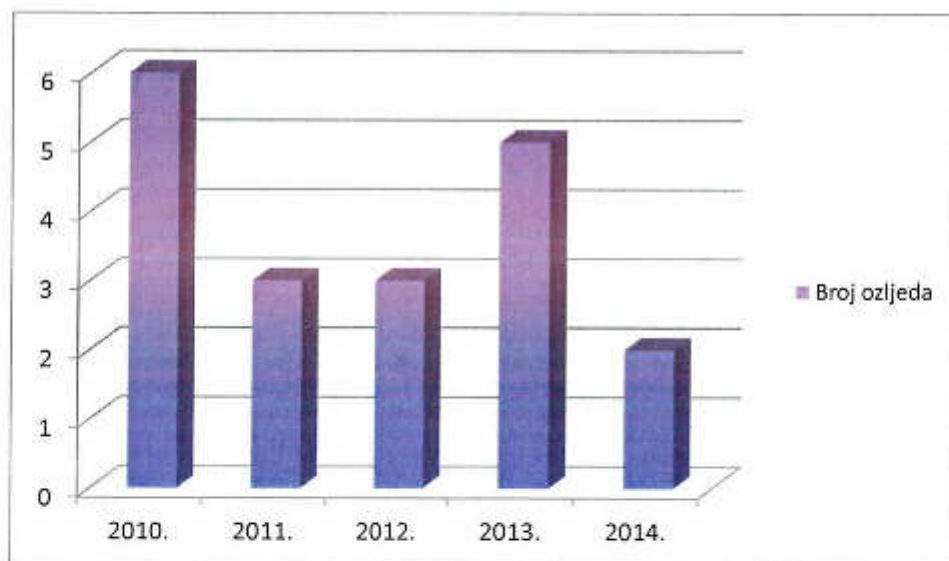
U razdoblju zadnjih pet godina (2010. – 2014.) registrirano je ukupno 19 ozljeda na radu. Nije registriran niti jedan slučaj profesionalnog oboljenja.

Broja ozljeda s obzirom na mjesto ozljeđivanja u proteklih pet godina 2010.-2014.

| Godina | Na mjestu obavljanja poslova i radnih zadataka | Na putu od stana do mjesta rada i obratno | Ukupno |
|--------|--|---|--------|
| 2010. | 5 | 1 | 6 |
| 2011. | 3 | 0 | 3 |
| 2012. | 2 | 1 | 3 |
| 2013. | 3 | 2 | 5 |
| 2014. | 2 | 0 | 2 |

Broj ozljeda je smanjen u odnosu na broj zaposlenika. U 2014. su evidentirane dvije ozljede na radu, a od toga dvije na radnom mjestu obavljanja poslova i radnih zadataka. Svih pet ozljeda klasificirane su kao lakše ozljede.

Grafički prikaz ozljeda po godinama nastanka od 2010. do 2014.



ISTRAŽIVANJE I RAZVOJ

Poslovna funkcija Istraživanje i razvoj početkom 2014. mikroorganizacijski je promijenjena u odnosu na 2013. Procesi istraživanja i predformulacija te tehnološkog razvoja su povezani s ciljem povećanja njihove efikasnosti, a I&R organizacijski podijeljen na:

- Razvoj formulacije i tehnološkog procesa
- Razvojno analitičke procese
- Stabilnost i I&R dokumentaciju
- Ured I&R.

I&R je u 2014. činilo 45 djelatnika, od čega, uslijed velikog broja porodiljnih dopusta, kontinuirano radno aktivnih cca. 40.

Realizirana satna struktura po orijentaciji posla bila je:

- vanportfolijske aktivnosti – 39 %,
- rad na unapređenju proizvoda iz postojećeg portfolija – 16 %,
- rad na novim proizvodima – 45 %.

Od toga, najveći angažman I&R-a bio je na:

- Receptnom programu – 42 %
- Programu Aqua Maris – 28 %
- Bezreceptnom programu – 24 %.

Ukupno je bilo obuhvaćeno 70 različitih proizvoda/brendova, a zastupljeni svi farmaceutski oblici JGL portfelja, s većim naglaskom na sterilne otopine kada je riječ o razvoju formulacije, suhe oralne oblike kada je riječ o unapređenjima postojećeg portfelja te na polučvrste oblike (upgrade aktivnosti).

U skladu s operativnim planom JGL-a, fokus I&R-a bio je na:

1. projekte vlastitog razvoja novih proizvoda (RNP)
2. projekte transfera tehnologije (TT)
3. aktivnosti poboljšanja proizvoda u postojećem portfoliju (TzP), što je stavilo naglasak na sljedeće procese:

1. predformulacijska istraživanja
2. razvoj novih formulacija i analitičkih metoda
3. optimizaciju procesa cijelog procesnog područja I&R i skraćenje rokova za izlaz novih proizvoda na tržište.

Posljedično, u I&R je bilo aktivno 19 razvojnih projekata:

- 10 projekata vlastitog razvoja
- 9 projekata transfera tehnologije / suradnih razvoja.

Od toga, **na kraju godine status je bio:**

- dovršeni projekti (proizvod na tržištu) - 3
- pred finišem (dobivanje MA / stavljanje u promet) – 3
- u fazi registracije proizvoda – 6
- u tijeku, s nastavkom u 2015. – 7 projekata / proizvoda.

Uz ove projekte, pred sam kraj godine, započele su aktivnosti na još **5-7** razvojnih projekata na kojima se aktivnosti već intenziviraju.

U okviru aktivnosti poboljšanja postojećeg portfolija (*Tim za poboljšanja*), tijekom 2014. obuhvaćene su ukupno 34 teme / 29 proizvoda čija su se poboljšanja odnosila kako na sam proizvod, tako i na tehnološki oblik / proizvodni odjel kojem pripadaju (*tablica koja slijedi*).

Aktivnosti poboljšanja proizvoda u postojećem portfoliju u 2014.:

| Tehnološki oblik/proizvodni odjel | Broj obuhvaćenih proizvoda / slučajeva |
|---------------------------------------|--|
| Sterilne otopine / SO | 10 |
| Suhi oralni oblici / SOO | 8 |
| Polučvrsti oblici / PČO | 8 |
| Nesterilne otopine / NSO | 3 |
| Ukupno obuhvaćenih poboljšanja | 29 / 34 |
| Zatvorenih | 12 / 16 |
| U tijeku rješavanja | 10 / 12 |
| Novootvorenih | 5 / 6 |

Odnos novi/stari portfelj još uvijek nije značajno povećan u odnosu na 2011. od kada se ovaj trend prati, što je posljedica velikog broja promjena i poboljšanja na postojećem portfoliju/proizvodnim pogonima koji moraju kvalitetno biti ispraćeni i troše I&R resurse.

Pored navedenog, tijekom 2014., nastavilo se s aktivnostima intenzivne suradnje u segmentu prijenosa znanja, posebno u suradnji s Riječkim sveučilištem i studijem Biotehnologija i istraživanje lijekova.



Strateški cilj poslovne funkcije Istraživanja i razvoja u narednom periodu jest: još veće usmjeravanje na nove proizvode i lansiranje značajnijeg broja razvojnih projekata, bilo da se radi o vlastitom razvoju, bilo da se radi o transferima tehnologije ili suradnjom razvoju.

Obzirom na aktualnu izgradnju novog pogona za aerosole koja je od strateškog značaja za JGL u cjelini, nastavljaju se i intenziviraju aktivnosti na toj, za JGL, novoj tehnologiji.

KVALITETA

Posvećeni smo unapređenju kvalitete života brigom o vašem zdravlju. Razumljivo, kvaliteta svih naših proizvoda, ali i usluga, za nas je ključni prioritet kako bi do svakog našeg korisnika u najkraćem vremenu stigao siguran i učinkovit proizvod. JGL-ova politika upravljanja kvalitetom i okolišem razrađena je u Priručniku za kvalitetu.

S rastom i razvojem Grupe JGL raste i trend broja regulatornih inspekcija, nadzora certifikacijskih tijela i audita partnera. Tako je u 2014. proveden rekordan broj provjera do sada, ukupno 17 što je za 21 % više u odnosu na prethodnu godinu.

Tijekom 2014. JGL je bio inspiciran od strane:

- Bureau Veritas Certification, ISO 9001:2008,
- Bureau Veritas Certification, ISO 22000:2005,
- Bureau Veritas Certification, DS/EN ISO 13485:2012,
- Nadležno tijelo Ukrajine za medicinske proizvode,
- Pharmathen, Grčka,
- SIQ - nadležno tijelo za medicinske proizvode, Slovenija,
- Sanitarna inspekcija Republike Hrvatske – proizvodnja dodatka prehrani,
- Istituto superiore di sanita - nadležno tijelo za medicinske proizvode, Italija,
- JAZMP Javna agencija Republike Slovenije za zdravila in medicinske pripomočke,
- Teva/Pliva za Ratiopharm, Hrvatska,
- GOST R, nadležno tijelo za lijekove, Rusija,
- HALMED Agencija za lijekove i medicinske proizvode, Hrvatska - farmakovigilancijska inspekcija,
- Ministarstvo zdravlja, Hrvatska – dobra distribucijska praksa,
- Actavis, Ujedinjeno kraljevstvo,
- Abbott, Ireland,
- Pharmascience, Kanada.

Ishodi svih provjera bili su pozitivni što je rezultiralo jačanjem suradnje s partnerima, otvaranjem mogućnosti za bržu penetraciju na nova tržišta, ishodovanjem prvog PIC/S GMP certifikata za odjel Nesterilne otopine, dozvole za veleprodaju lijekova sukladnu Direktivi 2001/83, certifikatima za medicinske proizvode. Generalni zaključak auditora je da JGL ima dobre pogone, fizikalno-kemijski laboratorij, jako dobro održavane lokacije, dokumentaciju, kao i visoko kompetentne zaposlenike. Novi pristup validaciji čišćenja, uveden sredinom godine, naišao je na veliko odobravanje svih inspekcija regulatornih tijela i partnera. Prije zakonskog roka upustili smo se u implementaciju zahtjevnog PDE principa izračuna dozvoljenog zaostatka prethodnog proizvoda na opremi. PDE (Permitted Daily Exposure) izračun uključuje opsežnu evaluaciju pretkliničkih i kliničkih podataka o lijeku.

BUDUĆI RAZVOJ

Vizija je destinacija kojoj težimo i ona mora biti dohvatljiva, jasna, inspirativna jer ona pokreće sve resurse tvrtke. JGL je svoju usmjerenost na zdravlje definirao misijom: „Unapređujemo kvalitetu života kroz brigu o vašem zdravlju“, te vizijom tvrtke prema kojoj JGL sebe vidi kao „internacionalnu farmaceutsku tvrtku orijentiranu na razvoj i proizvodnju lijekova u ciljanim terapijskim područjima s fokusom na osjetila, te želi biti globalni lider u korištenju blagodatni morske vode u svrhu zdravlja.“



JGL će se u budućnosti intenzivno fokusirati na strategiju razvoja i lansiranja novih proizvoda, kao i strategiju širenja na nova tržišta. Svakako, rastu i razvoju tvrtke doprinijet će novi korporativni ustroj i procesna organizacija, kao i realizacija ključnih korporativnih projekata: Svilno 2 (Pharma Valley), Adrialab i JGL Beograd- Sopot.

Pharma Valley je svakako ključni resurs za realizaciju strateške vizije održivog i profitabilnog rasta u planskom horizontu od desetak godina.

Najveća investicija u povijesti tvrtke, koja u velikoj mjeri određuje budućnost tvrtke vrijedna je 361 milijun kuna. Pharma Valley ima dva ključna cilja – osigurati uvjete i kapacitete u proizvodnji, razvoju i skladištenju za realizaciju dugoročnog plana razvoja tvrtke, te objediniti sve proizvodno-tehnološke lokacije na jednom mjestu.

Važan korporativni projekt za budućnost tvrtke svakako je Adrialab, spin-off kompanija u stopostotnom vlasništvu JGL-a. Osnovana je s ciljem podržavanja preustroja JGL- a, preuzimanja tradicionalnog dijela portfelja i nastavka njegova daljnjeg razvoja. Grupa JGL time je dobila još jednu samostalnu farmaceutsku tvrtku kojom želi proširiti poslovanje na domaćem tržištu i tržištima regije.

Akvizicijom tvrtke BG Pharma u stečaju i daljnjim ulaganjem u visini od dva milijuna eura u tijeku širenja poslovanja, pokretanja proizvodnje i širenja portfelja Rx i OTC proizvoda u Srbiji kroz novu tvrtku JGL Beograd Sopot. JGL će ovim korakom nesumnjivo imati i konkurentnu prednost te značajne carinske uštede na tržištima s kojima Republika Srbija nema carina, odnosno ima potpisane sporazume o slobodnoj trgovini poput Rusije, Kazahstana, Bjelorusije, Turske, kao i zemalja CEFTA-e.

U skladu s usvojenom korporativnom vizijom i misijom tvrtke, postavljeni su ciljevi dugoročnog razvoja društva, a na osnovi provedenih strateških analiza, izrađene su konkretne projekcije rasta prodaje, temeljene i dalje, na razvoju novih proizvoda i širenju na nova tržišta.

JADRAN - GALENSKI LABORATORIJ
dioničko društvo
RIJEKA, Svilno 20
UPRAVNI ODBOR
1.saziv

IZVOD IZ
ZAPISNIKA

sa sjednice Upravnog odbora "Jadran" - Galenskog laboratorija d.d. iz Rijeke 1.saziva održane u utorak 28.travnja 2015.g. s početkom u 09,00 sati u prostorijama Ljekarničkog kluba "Jadran" u Rijeci, Vlačićev trg 3.

Pod točkom 2 dnevnog reda koja je glasila:

Razmatranje konsolidiranih financijskih izvješća JGL d.d. za 2014.g.

donijeta je slijedeća :

ODLUKA

I

Upravni odbor JADRAN – GALENSKOG LABORATORIJA d.d. suglasan je sa konsolidiranim financijskim izvješćima JADRAN – GALENSKOG LABORATORIJA d.d. za 2014.g. . koje je sastavila Uprava Društva koja je djelovala do 30.12.2014.g.

Utvrđuje se da su Upravni odbor JADRAN – GALENSKOG LABORATORIJA d.d. i izvršni direktori imenovani sa danom 31.12.2014.g. te da nije bilo poslovnih aktivnosti koje bi utjecale da se promjene konsolidirana financijska izvješća koja je sastavila Uprava koja je djelovala do 30.12.2014.g.

II

Upravni odbor JADRAN – GALENSKOG LABORATORIJA d.d. utvrdio je konsolidirana financijska izvješća JADRAN – GALENSKOG LABORATORIJA d.d. za 2014.g.

III

Odluka stupa na snagu danom donošenja.

Za odluku su glasovali svi članovi Upravnog odbora.

PREDSJEDNIK UPRAVNOG ODBORA

IVO USMIANI,mag.pharm. ,spec.

