

**Prilog 1.**

Razdoblje izvještavanja:

01.01.2013.

do

31.12.2013.

**Godišnji financijski izvještaj poduzetnika GFI-POD**

Matični broj (MB): 03715957

Matični broj subjekta (MBS): 040004561

Osobni identifikacijski broj  
(OIB): 20950636972

Tvrtna izdavateljica: JGL D.D.

Poštanski broj i mjesto: 51000

RIJEKA

Ulica i kućni broj: Svično 20

Adresa e-pošte: jgl@jgl.hr

Internet adresa: www.jgl.hr

Šifra i naziv općine/grada: 373

Šifra i naziv županije: 8

Broj zaposlenih: 828

(krajem godine)

Konsolidirani izvještaj: DA

Šifra NKD-a: 2120

Tvrtnke subjekata konsolidacije (prema MSFI):

Sjedište:

MB:

Farmis d.o.o.	Sarajevo, BIH	
Jadran-Galenski laboratorij Ljubljana d.o.o.	Ljubljana, Slovenija	
Jadran-Galenski laboratorij Beograd d.o.o.	Beograd, Srbija	
JGL North America LLC	New York, USA	
Pablo d.o.o.	Zagreb	1162772
Ljekarna Pablo	Rijeka	1487434

Knjigovodstveni servis:

Osoba za kontakt: Crnković Verica

(unosi se samo prezime i ime osobe za kontakt)

Telefon: 051660710

Telefaks: 051660711

Adresa e-pošte: verica.crnkovic@jgl.hr

Prezime i ime: Usmiani Ivo

(osoba ovlaštene za zastupanje)

**Dokumentacija za objavu:**

1. Revidirani godišnji financijski izvještaji s revizorskim izvješćem s revizorskim izvješćem
2. Izvještaj posloводства
3. Izjava osoba odgovornih za sastavljanje godišnjeg izvještaja, u PDF formatu
4. Odluka nadležnog tijela (prijedlog) o utvrđivanju godišnjih financijskih izvještaja
5. Odluka o prijedlogu raspodjele dobiti ili pokriću gubitka

M.P.

(potpis osobe ovlaštene za zastupanje)

**BILANCA**  
stanje na dan 31.12.2013.

Obveznik: <u>Grupa JGL d.d.</u>			
Naziv pozicije	AOP oznaka	Prethodna godina (neto)	Tekuća godina (neto)
1	2	3	4
<b>A) POTRAŽIVANJA ZA UPISANI A NEUPLAĆENI KAPITAL</b>	<b>001</b>		
<b>B) DUGOTRAJNA IMOVINA (003+010+020+029+033)</b>	<b>002</b>	355.250.218	399.713.835
<b>I. NEMATERIJALNA IMOVINA (004 do 009)</b>	<b>003</b>	80.761.572	83.551.992
1. Izdaci za razvoj	004	6.893.445	7.770.077
2. Koncesije, patenti, licencije, robne i uslužne marke, softver i ostala prava	005	39.434.059	38.244.824
3. Goodwill	006	21.561.122	21.561.122
4. Predumovi za nabavu nematerijalne imovine	007		
5. Nematerijalna imovina u pripremi	008	8.947.765	12.029.569
6. Ostala nematerijalna imovina	009	3.925.181	3.946.400
<b>II. MATERIJALNA IMOVINA (011 do 019)</b>	<b>010</b>	272.840.525	309.596.949
1. Zemljište	011	6.102.522	6.120.122
2. Građevinski objekti	012	73.536.551	70.409.245
3. Postrojenja i oprema	013	95.902.825	90.429.657
4. Alati, pogonski inventar i transportna imovina	014	15.953.332	14.998.908
5. Biološka imovina	015		
6. Predumovi za materijalnu imovinu	016	892.498	12.686.711
7. Materijalna imovina u pripremi	017	77.347.261	111.848.170
8. Ostala materijalna imovina	018	615.480	614.080
9. Ulaganje u nekretnine	019	2.490.056	2.490.056
<b>III. DUGOTRAJNA FINACIJSKA IMOVINA (021 do 028)</b>	<b>020</b>	1.640.651	1.725.952
1. Udjeli (dionice) kod povezanih poduzetnika	021		
2. Dani zajmovi povezanim poduzetnicima	022		
3. Sudjelujući interesi (udjeli)	023	1.140.147	1.140.147
4. Zajmovi dani poduzetnicima u kojima postoje sudjelujući interesi	024		
5. Ulaganja u vrijednosne papire	025		
6. Dani zajmovi, depoziti i slično	026		
7. Ostala dugotrajna financijska imovina	027		
8. Ulaganja koja se obračunavaju metodom udjela	028	500.504	585.805
<b>IV. POTRAŽIVANJA (030 do 032)</b>	<b>029</b>	7.470	75.256
1. Potraživanja od povezanih poduzetnika	030		
2. Potraživanja po osnovi prodaje na kredit	031		
3. Ostala potraživanja	032	7.470	75.256
<b>V. ODGOĐENA POREZNA IMOVINA</b>	<b>033</b>		4.763.686
<b>C) KRATKOTRAJNA IMOVINA (035+043+050+058)</b>	<b>034</b>	572.134.678	618.540.626
<b>I. ZALIHE (036 do 042)</b>	<b>035</b>	164.082.258	172.896.852
1. Sirovine i materijal	036	55.222.009	61.720.883
2. Proizvodnja u tijeku	037		
3. Gotovi proizvodi	038	60.506.685	60.778.389
4. Trgovačka roba	039	22.326.267	24.370.283
5. Predumovi za zalihe	040		
6. Dugotrajna imovina namijenjena prodaji	041	26.027.297	26.027.297
7. Biološka imovina	042		
<b>II. POTRAŽIVANJA (044 do 049)</b>	<b>043</b>	386.187.915	422.886.106
1. Potraživanja od povezanih poduzetnika	044	4.906	0
2. Potraživanja od kupaca	045	364.168.763	406.893.001
3. Potraživanja od sudjelujućih poduzetnika	046		
4. Potraživanja od zaposlenika i članova poduzetnika	047	62.376	62.436
5. Potraživanja od države i drugih institucija	048	19.715.572	14.182.613
6. Ostala potraživanja	049	2.236.298	1.748.056
<b>III. KRATKOTRAJNA FINACIJSKA IMOVINA (051 do 057)</b>	<b>050</b>	3.370.344	6.066.188
1. Udjeli (dionice) kod povezanih poduzetnika	051		
2. Dani zajmovi povezanim poduzetnicima	052	278.000	278.000
3. Sudjelujući interesi (udjeli)	053		
4. Zajmovi dani poduzetnicima u kojima postoje sudjelujući interesi	054		
5. Ulaganja u vrijednosne papire	055	1.535.045	1.460.380
6. Dani zajmovi, depoziti i slično	056	1.557.299	4.327.808
7. Ostala financijska imovina	057		
<b>IV. NOVAC U BANCI I BLAGAJNI</b>	<b>058</b>	18.494.161	16.691.480
<b>D) PLAĆENI TROŠKOVI BUDUĆEG RAZDOBLJA I OBRAČUNATI PRIHODI</b>	<b>059</b>	6.151.578	7.850.740
<b>E) UKUPNO AKTIVA (001+002+034+059)</b>	<b>060</b>	933.536.474	1.026.105.201
<b>F) IZVANBILANČNI ZAPISI</b>	<b>061</b>	110.313.814	83.670.947

<b>PASIVA</b>			
<b>A) KAPITAL I REZERVE (063+064+065+071+072+075+078)</b>	<b>062</b>	314.783.513	387.916.590
I. TEMELJNI (UPISANI) KAPITAL	<b>063</b>	5.625.000	58.310.000
II. KAPITALNE REZERVE	<b>064</b>	1.926.364	8.004.817
III. REZERVE IZ DOBITI (066+067-068+069+070)	<b>065</b>	3.470.416	6.996.731
1. Zakonske rezerve	<b>066</b>	420.819	3.000.000
2. Rezerve za vlastite dionice	<b>067</b>	928.818	2.269.752
3. Vlastite dionice i udjeli (odbitna stavka)	<b>068</b>	20.000	413.800
4. Statutarne rezerve	<b>069</b>		
5. Ostale rezerve	<b>070</b>	2.140.779	2.140.779
IV. REVALORIZACIJSKE REZERVE	<b>071</b>		
V. ZADRŽANA DOBIT ILI PRENESENI GUBITAK (073-074)	<b>072</b>	236.333.938	243.491.185
1. Zadržana dobit	<b>073</b>	236.333.938	243.491.185
2. Preneseni gubitak	<b>074</b>		
VI. DOBIT ILI GUBITAK POSLOVNE GODINE (076-077)	<b>075</b>	67.427.795	71.113.857
1. Dobit poslovne godine	<b>076</b>	67.427.795	71.113.857
2. Gubitak poslovne godine	<b>077</b>		
VII. MANJINSKI INTERES	<b>078</b>		
<b>B) REZERVIRANJA (080 do 082)</b>	<b>079</b>	917.341	1.012.986
1. Rezerviranja za mirovine, otpremnine i slične obveze	<b>080</b>	917.341	1.012.986
2. Rezerviranja za porezne obveze	<b>081</b>		
3. Druga rezerviranja	<b>082</b>		
<b>C) DUGOROČNE OBVEZE (084 do 092)</b>	<b>083</b>	295.565.735	326.591.328
1. Obveze prema povezanim poduzetnicima	<b>084</b>		
2. Obveze za zajmove, depozite i slično	<b>085</b>		
3. Obveze prema bankama i drugim financijskim institucijama	<b>086</b>	156.121.068	186.978.661
4. Obveze za predujmove	<b>087</b>		
5. Obveze prema dobavljačima	<b>088</b>		
6. Obveze po vrijednosnim papirima	<b>089</b>	139.444.667	139.612.667
7. Obveze prema poduzetnicima u kojima postoje sudjelujući interesi	<b>090</b>		
8. Ostale dugoročne obveze	<b>091</b>		
9. Odgođena porezna obveza	<b>092</b>		
<b>D) KRATKOROČNE OBVEZE (094 do 105)</b>	<b>093</b>	312.973.010	293.667.713
1. Obveze prema povezanim poduzetnicima	<b>094</b>		
2. Obveze za zajmove, depozite i slično	<b>095</b>	5.373.651	5.745.932
3. Obveze prema bankama i drugim financijskim institucijama	<b>096</b>	123.753.834	112.004.924
4. Obveze za predujmove	<b>097</b>	500.616	648.905
5. Obveze prema dobavljačima	<b>098</b>	149.867.440	138.124.339
6. Obveze po vrijednosnim papirima	<b>099</b>	1.200.000	3.320.000
7. Obveze prema poduzetnicima u kojima postoje sudjelujući interesi	<b>100</b>	11.333	98.871
8. Obveze prema zaposlenicima	<b>101</b>	11.589.387	14.453.065
9. Obveze za poreze, doprinose i slična davanja	<b>102</b>	16.480.801	18.945.942
10. Obveze s osnove udjela u rezultatu	<b>103</b>	18.000	21.000
11. Obveze po osnovi dugotrajne imovine namijenjene prodaji	<b>104</b>		
12. Ostale kratkoročne obveze	<b>105</b>	4.177.948	304.735
<b>E) ODGOĐENO PLAĆANJE TROŠKOVA I PRIHOD BUDUĆEGA RAZDOBLJA</b>	<b>106</b>	9.296.875	16.916.584
<b>F) UKUPNO – PASIVA (062+079+083+093+106)</b>	<b>107</b>	933.536.474	1.026.105.201
<b>G) IZVANBILANČNI ZAPISI</b>	<b>108</b>	110.313.814	83.670.947
<b>DODATAK BILANCI (popunjava poduzetnik koji sastavlja konsolidirani godišnji financijski izvještaj)</b>			
<b>A) KAPITAL I REZERVE</b>			
1. Pripisano imateljima kapitala matice	<b>109</b>	314.783.513	387.916.590
2. Pripisano manjinskom interesu	<b>110</b>		

Napomena 1.: Dodatak bilanci popunjavaju poduzetnici koji sastavljaju konsolidirane godišnje financijske izvještaje.

**RACUN DOBITI I GUBITKA**  
u razdoblju 01.01.2013. do 31.12.2013.

Obveznik: Grupa JGL d.d.			
Naziv pozicije	AOP oznaka	Prethodna godina	Tekuća godina
1	2	3	4
<b>I. POSLOVNI PRIHODI (112+113)</b>	<b>111</b>	778.212.279	849.958.676
1. Prihodi od prodaje	112	750.990.748	823.467.585
2. Ostali poslovni prihodi	113	27.221.531	26.491.091
<b>II. POSLOVNI RASHODI (115+116+120+124+125+126+129+130)</b>	<b>114</b>	687.737.702	765.061.090
1. Promjene vrijednosti zaliha proizvodnje u tijeku i gotovih proizvoda	115	2.759.950	-271.703
2. Materijalni troškovi (117 do 119)	116	460.237.491	492.248.580
a) Troškovi sirovina i materijala	117	167.635.888	191.460.605
b) Troškovi prodane robe	118	140.006.931	144.214.420
c) Ostali vanjski troškovi	119	152.594.672	156.573.555
3. Troškovi osoblja (121 do 123)	120	148.578.047	176.235.128
a) Neto plaće i nadnice	121	89.211.185	105.567.386
b) Troškovi poreza i doprinosa iz plaća	122	38.136.662	46.175.919
c) Doprinosi na plaće	123	21.230.200	24.491.823
4. Amortizacija	124	24.295.916	26.081.355
5. Ostali troškovi	125	39.522.092	35.519.816
6. Vrijednosno usklađivanje (127+128)	126	893.952	23.655.058
a) dugotrajne imovine (osim financijske imovine)	127	0	0
b) kratkotrajne imovine (osim financijske imovine)	128	893.952	23.655.058
7. Rezerviranja	129	1.212.201	95.645
8. Ostali poslovni rashodi	130	10.238.053	11.497.211
<b>III. FINANCIJSKI PRIHODI (132 do 136)</b>	<b>131</b>	21.245.148	21.903.601
1. Kamate, tečajne razlike, dividende i slični prihodi iz odnosa s	132		
2. Kamate, tečajne razlike, dividende, slični prihodi iz odnosa s	133	21.217.913	21.884.141
3. Dio prihoda od pridruženih poduzetnika i sudjelujućih interesa	134	19.562	19.460
4. Nerealizirani dobiti (prihodi) od financijske imovine	135	7.673	0
5. Ostali financijski prihodi	136		
<b>IV. FINANCIJSKI RASHODI (138 do 141)</b>	<b>137</b>	42.343.000	39.576.220
1. Kamate, tečajne razlike i drugi rashodi s povezanim poduzetnicima	138		
2. Kamate, tečajne razlike i drugi rashodi iz odnosa s nepovezanim	139	41.918.546	39.576.220
3. Nerealizirani gubici (rashodi) od financijske imovine	140	424.454	0
4. Ostali financijski rashodi	141		
<b>V. UDIO U DOBITI OD PRIDRUŽENIH PODUZETNIKA</b>	<b>142</b>	97.177	85.300
<b>VI. UDIO U GUBITKU OD PRIDRUŽENIH PODUZETNIKA</b>	<b>143</b>		
<b>VII. IZVANREDNI - OSTALI PRIHODI</b>	<b>144</b>		
<b>VIII. IZVANREDNI - OSTALI RASHODI</b>	<b>145</b>		
<b>IX. UKUPNI PRIHODI (111+131+142 + 144)</b>	<b>146</b>	799.554.604	871.947.577
<b>X. UKUPNI RASHODI (114+137+143 + 145)</b>	<b>147</b>	730.080.702	804.637.310
<b>XI. DOBIT ILI GUBITAK PRIJE OPOREZIVANJA (146-147)</b>	<b>148</b>	69.473.902	67.310.267
1. Dobit prije oporezivanja (146-147)	149	69.473.902	67.310.267
2. Gubitak prije oporezivanja (147-146)	150	0	0
<b>XII. POREZ NA DOBIT</b>	<b>151</b>	2.046.107	-3.803.590
<b>XIII. DOBIT ILI GUBITAK RAZDOBLJA (148-151)</b>	<b>152</b>	67.427.795	71.113.857
1. Dobit razdoblja (149-151)	153	67.427.795	71.113.857
2. Gubitak razdoblja (151-148)	154	0	0



<b>DODATAK RDG-u (popunjavanje poduzetnik koji sastavlja konsolidirani godišnji financijski izvještaj)</b>			
<b>XIV. DOBIT ILI GUBITAK RAZDOBLJA</b>			
1. Pripisana imateljima kapitala matice	155	67.427.795	71.113.857
2. Pripisana manjinskom interesu	156		
<b>IZVJEŠTAJ O OSTALOJ SVEOBUHVAATNOJ DOBITI (popunjavanje poduzetnik obveznik primjene MSFI-a)</b>			
<b>I. DOBIT ILI GUBITAK RAZDOBLJA (= 152)</b>	<b>157</b>	<b>67.427.795</b>	<b>71.113.857</b>
<b>II. OSTALA SVEOBUHVAATNA DOBIT/GUBITAK PRIJE POREZA (159 do 165)</b>	<b>158</b>	<b>0</b>	<b>0</b>
1. Tečajne razlike iz preračuna inozemnog poslovanja	159		
2. Promjene revalorizacijskih rezervi dugotrajne materijalne i	160		
3. Dobit ili gubitak s osnove ponovnog vrednovanja financijske	161		
4. Dobit ili gubitak s osnove učinkovite zaštite novčanog toka	162		
5. Dobit ili gubitak s osnove učinkovite zaštite neto ulaganja u inozemstvu	163		
6. Udio u ostaloj sveobuhvatnoj dobiti/gubitku pridruženih poduzetnika	164		
7. Aktuarski dobici/gubici po planovima definiranih primanja	165		
<b>III. POREZ NA OSTALU SVEOBUHVAATNU DOBIT RAZDOBLJA</b>	<b>166</b>		
<b>IV. NETO OSTALA SVEOBUHVAATNA DOBIT ILI GUBITAK</b>	<b>167</b>	<b>0</b>	<b>0</b>
<b>V. SVEOBUHVAATNA DOBIT ILI GUBITAK RAZDOBLJA (157+167)</b>	<b>168</b>	<b>67.427.795</b>	<b>71.113.857</b>
<b>DODATAK Izvještaju o ostaloj sveobuhvatnoj dobiti (popunjavanje poduzetnik koji sastavlja konsolidirani godišnji financijski</b>			
<b>VI. SVEOBUHVAATNA DOBIT ILI GUBITAK RAZDOBLJA</b>			
1. Pripisana imateljima kapitala matice	169	67.427.795	71.113.857
2. Pripisana manjinskom interesu	170		

## IZVJESTAJ O NOVČANOM TIJEKU - Indirektna metoda

u razdoblju \_\_. \_\_. \_\_. do \_\_. \_\_. \_\_.

Obveznik: _____			
Naziv pozicije	AOP oznaka	Prethodna godina	Tekuća godina
1	2	3	4
<b>NOVČANI TIJEK OD POSLOVNIH AKTIVNOSTI</b>			
1. Dobit prije poreza	001		
2. Amortizacija	002		
3. Povećanje kratkoročnih obveza	003		
4. Smanjenje kratkotrajnih potraživanja	004		
5. Smanjenje zaliha	005		
6. Ostalo povećanje novčanog tijeka	006		
<b>I. Ukupno povećanje novčanog tijeka od poslovnih aktivnosti (001 do 006)</b>	<b>007</b>	0	0
1. Smanjenje kratkoročnih obveza	008		
2. Povećanje kratkotrajnih potraživanja	009		
3. Povećanje zaliha	010		
4. Ostalo smanjenje novčanog tijeka	011		
<b>II. Ukupno smanjenje novčanog tijeka od poslovnih aktivnosti (008 do 011)</b>	<b>012</b>	0	0
<b>A1) NETO POVEĆANJE NOVČANOG TIJEKA OD POSLOVNIH</b>	<b>013</b>	0	0
<b>A2) NETO SMANJENJE NOVČANOG TIJEKA OD POSLOVNIH</b>	<b>014</b>	0	0
<b>NOVČANI TIJEK OD INVESTICIJSKIH AKTIVNOSTI</b>			
1. Novčani primici od prodaje dugotrajne materijalne i nematerijalne imovine	015		
2. Novčani primici od prodaje vlasničkih i dužničkih instrumenata	016		
3. Novčani primici od kamata	017		
4. Novčani primici od dividendi	018		
5. Ostali novčani primici od investicijskih aktivnosti	019		
<b>III. Ukupno novčani primici od investicijskih aktivnosti (015 do 019)</b>	<b>020</b>	0	0
1. Novčani izdaci za kupnju dugotrajne materijalne i nematerijalne imovine	021		
2. Novčani izdaci za stjecanje vlasničkih i dužničkih financijskih instrumenata	022		
3. Ostali novčani izdaci od investicijskih aktivnosti	023		
<b>IV. Ukupno novčani izdaci od investicijskih aktivnosti (021 do 023)</b>	<b>024</b>	0	0
<b>B1) NETO POVEĆANJE NOVČANOG TIJEKA OD INVESTICIJSKIH</b>	<b>025</b>	0	0
<b>B2) NETO SMANJENJE NOVČANOG TIJEKA OD INVESTICIJSKIH</b>	<b>026</b>	0	0
<b>NOVČANI TIJEK OD FINACIJSKIH AKTIVNOSTI</b>			
1. Novčani primici od izdavanja vlasničkih i dužničkih financijskih instrumenata	027		
2. Novčani primici od glavnice kredita, zadužnica, pozajmica i drugih posudbi	028		
3. Ostali primici od financijskih aktivnosti	029		
<b>V. Ukupno novčani primici od financijskih aktivnosti (027 do 029)</b>	<b>030</b>	0	0
1. Novčani izdaci za otplatu glavnice kredita i obveznica	031		
2. Novčani izdaci za isplatu dividendi	032		
3. Novčani izdaci za financijski najam	033		
4. Novčani izdaci za otkup vlastitih dionica	034		
5. Ostali novčani izdaci od financijskih aktivnosti	035		
<b>VI. Ukupno novčani izdaci od financijskih aktivnosti (031 do 035)</b>	<b>036</b>	0	0
<b>C1) NETO POVEĆANJE NOVČANOG TIJEKA OD FINACIJSKIH</b>	<b>037</b>	0	0
<b>C2) NETO SMANJENJE NOVČANOG TIJEKA OD FINACIJSKIH</b>	<b>038</b>	0	0
Ukupno povećanje novčanog tijeka (013 – 014 + 025 – 026 + 037 – 038)	<b>039</b>	0	0
Ukupno smanjenje novčanog tijeka (014 – 013 + 026 – 025 + 038 – 037)	<b>040</b>	0	0
Novac i novčani ekvivalenti na početku razdoblja	<b>041</b>		
Povećanje novca i novčanih ekvivalenata	<b>042</b>		
Smanjenje novca i novčanih ekvivalenata	<b>043</b>		
Novac i novčani ekvivalenti na kraju razdoblja	<b>044</b>	0	0

**IZVJESTAJ O NOVČANOM TIJEKU - Direktna metoda**  
u razdoblju 01.01.2013. do 31.12.2013.

Obveznik: Grupa JGL d.d.			
Naziv pozicije	AOP oznaka	Prethodna godina	Tekuća godina
1	2	3	4
<b>NOVČANI TIJEK OD POSLOVNIH AKTIVNOSTI</b>			
1. Novčani primici od kupaca	001	677.998.808	748.678.925
2. Novčani primici od tantijema, naknada, provizija i sl.	002	274.754	1.085
3. Novčani primici od osiguranja za naknadu šteta	003	849.941	198.700
4. Novčani primici s osnove povrata poreza	004	52.955.256	49.635.886
5. Ostali novčani primici	005	6.702.368	3.235.491
<b>I. Ukupno novčani primici od poslovnih aktivnosti (001 do 005)</b>	<b>006</b>	<b>738.781.127</b>	<b>801.750.087</b>
1. Novčani izdaci dobavljačima	007	548.871.702	555.209.394
2. Novčani izdaci za zaposlene	008	90.138.044	102.116.364
3. Novčani izdaci za osiguranje za naknade šteta	009		
4. Novčani izdaci za kamate	010	20.191.064	20.839.844
5. Novčani izdaci za poreze	011	81.096.464	87.964.235
6. Ostali novčani izdaci	012	6.817.933	5.073.266
<b>II. Ukupno novčani izdaci od poslovnih aktivnosti (007 do 012)</b>	<b>013</b>	<b>747.115.207</b>	<b>771.203.103</b>
<b>A1) NETO POVEĆANJE NOVČANOG TIJEKA OD POSLOVNIH</b>	<b>014</b>	<b>0</b>	<b>30.546.984</b>
<b>A2) NETO SMANJENJE NOVČANOG TIJEKA OD POSLOVNIH</b>	<b>015</b>	<b>8.334.080</b>	<b>0</b>
<b>NOVČANI TIJEK OD INVESTICIJSKIH AKTIVNOSTI</b>			
1. Novčani primici od prodaje dugotrajne materijalne i nematerijalne imovine	016	703.426	785.432
2. Novčani primici od prodaje vlasničkih i dužničkih instrumenata	017		
3. Novčani primici od kamata*	018	111.497	122.095
4. Novčani primici od dividendi*	019		
5. Ostali novčani primici od investicijskih aktivnosti	020	116.521	5.300.000
<b>III. Ukupno novčani primici od investicijskih aktivnosti (016 do 020)</b>	<b>021</b>	<b>931.444</b>	<b>6.207.527</b>
1. Novčani izdaci za kupnju dugotrajne materijalne i nematerijalne imovine	022	85.577.768	49.704.946
2. Novčani izdaci za stjecanje vlasničkih i dužničkih financijskih instrumenata	023	5.488.717	1.500.000
3. Ostali novčani izdaci od investicijskih aktivnosti	024	278.000	5.300.000
<b>IV. Ukupno novčani izdaci od investicijskih aktivnosti (022 do 024)</b>	<b>025</b>	<b>91.344.485</b>	<b>56.504.946</b>
<b>B1) NETO POVEĆANJE NOVČANOG TIJEKA OD INVESTICIJSKIH</b>	<b>026</b>	<b>0</b>	<b>0</b>
<b>B2) NETO SMANJENJE NOVČANOG TIJEKA OD INVESTICIJSKIH</b>	<b>027</b>	<b>90.413.041</b>	<b>50.297.419</b>
<b>NOVČANI TIJEK OD FINANCIJSKIH AKTIVNOSTI</b>			
1. Novčani primici od izdavanja vlasničkih i dužničkih financijskih instrumenata	028	0	7.231.587
2. Novčani primici od glavnice kredita, zadužnica, pozajmica i drugih posudbi	029	253.403.136	161.619.893
3. Ostali primici od financijskih aktivnosti	030	36.545.566	11.424.492
<b>V. Ukupno novčani primici od financijskih aktivnosti (028 do 030)</b>	<b>031</b>	<b>289.948.702</b>	<b>180.275.972</b>
1. Novčani izdaci za otplatu glavnice kredita i obveznica	032	93.703.707	125.548.751
2. Novčani izdaci za isplatu dividendi	033	16.835.700	16.743.224
3. Novčani izdaci za financijski najam	034	10.382.534	6.254.264
4. Novčani izdaci za otkup vlastitih dionica	035	914.446	2.518.434
5. Ostali novčani izdaci od financijskih aktivnosti	036	59.929.493	11.263.545
<b>VI. Ukupno novčani izdaci od financijskih aktivnosti (032 do 036)</b>	<b>037</b>	<b>181.765.880</b>	<b>162.328.218</b>
<b>C1) NETO POVEĆANJE NOVČANOG TIJEKA OD FINANCIJSKIH</b>	<b>038</b>	<b>108.182.822</b>	<b>17.947.754</b>
<b>C2) NETO SMANJENJE NOVČANOG TIJEKA OD FINANCIJSKIH</b>	<b>039</b>	<b>0</b>	<b>0</b>
<b>Ukupno povećanje novčanog tijeka (014 – 015 + 026 – 027 + 038 – 039)</b>	<b>040</b>	<b>9.435.701</b>	<b>0</b>
<b>Ukupno smanjenje novčanog tijeka (015 – 014 + 027 – 026 + 039 – 038)</b>	<b>041</b>	<b>0</b>	<b>1.802.681</b>
<b>Novac i novčani ekvivalenti na početku razdoblja</b>	<b>042</b>	<b>9.058.460</b>	<b>18.494.161</b>
<b>Povećanje novca i novčanih ekvivalenata</b>	<b>043</b>	<b>9.435.701</b>	
<b>Smanjenje novca i novčanih ekvivalenata</b>	<b>044</b>	<b>0</b>	<b>1.802.681</b>
<b>Novac i novčani ekvivalenti na kraju razdoblja</b>	<b>045</b>	<b>18.494.161</b>	<b>16.691.480</b>

\* Primici s osnove kamata i dividendi mogu se razvrstati kao i poslovne aktivnosti (MRS 7 Dodatak A)

## IZVJEŠTAJ O PROMJENAMA KAPITALA

za razdoblje od 1.1.2013 do 31.12.2013

Naziv pozicije	AOP oznaka	Prethodna godina	Tekuća godina
1	2	3	4
1. Upisani kapital	001	5.625.000	58.310.000
2. Kapitalne rezerve	002	1.926.364	8.004.817
3. Rezerve iz dobiti	003	3.470.416	6.996.731
4. Zadržana dobit ili preneseni gubitak	004	236.333.938	243.491.185
5. Dobit ili gubitak tekuće godine	005	67.427.795	71.113.857
6. Revalorizacija dugotrajne materijalne imovine	006		
7. Revalorizacija nematerijalne imovine	007		
8. Revalorizacija financijske imovine raspoložive za prodaju	008		
9. Ostala revalorizacija	009		
<b>10. Ukupno kapital i rezerve (AOP 001 do 009)</b>	<b>010</b>	314.783.513	387.916.590
11. Tečajne razlike s naslova neto ulaganja u inozemno poslovanje	011		
12. Tekući i odgođeni porezi (dio)	012	2.046.107	-3.803.590
13. Zaštita novčanog tijeka	013		
14. Promjene računovodstvenih politika	014		
15. Ispravak značajnih pogrešaka prethodnog razdoblja	015		183.468
16. Ostale promjene kapitala	016	52.198.722	76.753.199
<b>17. Ukupno povećanje ili smanjenje kapitala (AOP 011 do 016)</b>	<b>017</b>	54.244.829	73.133.077
17 a. Pripisano imateljima kapitala matice	018	54.244.829	73.133.077
17 b. Pripisano manjinskom interesu	019		

Stavke koje umanjuju kapital upisuju se s negativnim predznakom  
Podaci pod AOP oznakama 001 do 009 upisuju se kao stanje na datum bilance

## **Bilješke uz financijske izvještaje**

(1) Bilješke uz financijske izvještaje sadrže dodatne i dopunske informacije koje nisu prezentirane u bilanci, računu dobiti i gubitka, izvještaju o novčanom tijeku i izvještaju o promjenama kapitala sukladno odredbama odgovarajućih standarda financijskog izvještavanja. (2) Bilješke uz godišnji financijski izvještaj objavljuju se u punom sadržaju sukladno odgovarajućim odredbama standarda financijskog izvještavanja.

## *Izjava o odgovornosti Uprave*

Sukladno Zakonu o računovodstvu Republike Hrvatske, Uprava je dužna pobrinuti se da za svaku financijsku godinu budu sastavljeni financijski izvještaji u skladu s Međunarodnim standardima financijskog izvještavanja koji su utvrđeni od Europske komisije i objavljeni u službenom listu Europske unije, koji pružaju istinit i objektivan prikaz stanja u Grupi, kao i njezine rezultate poslovanja za navedeno razdoblje.

Nakon provedbe ispitivanja, Uprava opravdano očekuje da će Grupa u dogledno vrijeme raspolagati odgovarajućim resursima, te stoga pri sastavljanju financijskih izvještaja i dalje usvaja načelo vremenske neograničenosti poslovanja.

Odgovornosti Uprave pri izradi financijskih izvještaja obuhvaćaju sljedeće:

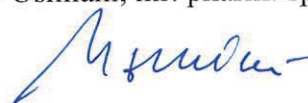
- odabir i dosljednu primjenu prikladnih računovodstvenih politika
- davanje opravdanih i razboritih prosudbi i procjena
- postupanje u skladu s važećim računovodstvenim standardima, uz objavljivanje i obrazloženje svih materijalno značajnih odstupanja u financijskim izvještajima te
- sastavljanje financijskih izvještaja pod pretpostavkom vremenske neograničenosti poslovanja, osim ako pretpostavka da će Grupa nastaviti poslovati nije primjerena.

Uprava je odgovorna za vođenje odgovarajućih računovodstvenih evidencija, koje u svakom trenutku s opravdanom točnošću prikazuju financijski položaj Grupe. Također, Uprava je dužna pobrinuti se da financijski izvještaji budu u skladu sa Zakonom o računovodstvu. Pored toga, Uprava je odgovorna za čuvanje imovine Grupe te za poduzimanje opravdanih koraka za sprječavanje i otkrivanje prijevare i drugih nepravilnosti.

Rijeka, 18. travanj 2014. godine

14 JGL d.d.

Svilno 20 Rijeka Ivo Usmiani, mr. pharm. spec.



**GRUPA JGL d.d. Rijeka**

**IZVJEŠĆE O OBAVLJENOJ REVIZIJI  
KONSOLIDIRANIH GODIŠNJIH FINANCIJSKIH IZVJEŠTAJA  
I GODIŠNJEG IZVJEŠĆA ZA 2013. GODINU**

RIJEKA, TRAVANJ 2014. GODINE

## SADRŽAJ

Izjava o odgovornosti Uprave	2
Izvešće neovisnog revizora dioničarima JGL d.d. Rijeka	3
Nestandardni godišnji financijski izvještaji	
Konsolidirana Bilanca	6
Konsolidirani Račun dobiti i gubitka s izvještajem o ostaloj sveobuhvatnoj dobiti	9
Konsolidirani Izvještaj o novčanom tijeku	11
Konsolidirani Izvještaj o promjenama kapitala	13
Bilješke	14
Godišnje izvješće	35



## *Izjava o odgovornosti Uprave*

Sukladno Zakonu o računovodstvu Republike Hrvatske, Uprava je dužna pobrinuti se da za svaku financijsku godinu budu sastavljeni financijski izvještaji u skladu s Međunarodnim standardima financijskog izvještavanja koji su utvrđeni od Europske komisije i objavljeni u službenom listu Europske unije, koji pružaju istinit i objektivan prikaz stanja u Grupi, kao i njezine rezultate poslovanja za navedeno razdoblje.

Nakon provedbe ispitivanja, Uprava opravdano očekuje da će Grupa u dogledno vrijeme raspolagati odgovarajućim resursima, te stoga pri sastavljanju financijskih izvještaja i dalje usvaja načelo vremenske neograničenosti poslovanja.

Odgovornosti Uprave pri izradi financijskih izvještaja obuhvaćaju sljedeće:

- odabir i dosljednu primjenu prikladnih računovodstvenih politika
- davanje opravdanih i razboritih prosudbi i procjena
- postupanje u skladu s važećim računovodstvenim standardima, uz objavljivanje i obrazloženje svih materijalno značajnih odstupanja u financijskim izvještajima te
- sastavljanje financijskih izvještaja pod pretpostavkom vremenske neograničenosti poslovanja, osim ako pretpostavka da će Grupa nastaviti poslovati nije primjerena.

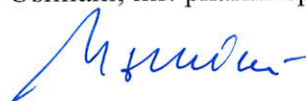
Uprava je odgovorna za vođenje odgovarajućih računovodstvenih evidencija, koje u svakom trenutku s opravdanom točnošću prikazuju financijski položaj Grupe. Također, Uprava je dužna pobrinuti se da financijski izvještaji budu u skladu sa Zakonom o računovodstvu. Pored toga, Uprava je odgovorna za čuvanje imovine Grupe te za poduzimanje opravdanih koraka za sprječavanje i otkrivanje prijevare i drugih nepravilnosti.

Rijeka, 18. travanj 2014. godine

14 JGL d.d.

Za i u ime Uprave

Svilno 20 Rijeka Ivo Usmiani, mr. pharm. spec.



# IZVJEŠĆE NEOVISNOG REVIZORA DIONIČARIMA GRUPE JGL d.d. Rijeka

## Izvešće o financijskim izvještajima

Obavili smo reviziju priloženih financijskih izvještaja Grupe JGL d.d. Rijeka koji obuhvaćaju Konsolidiranu bilancu na dan 31. prosinca 2013. godine, Konsolidirani račun dobiti i gubitka, Konsolidirani izvještaj o novčanom tijeku i Konsolidirani izvještaj o promjenama kapitala Grupe za tada završenu godinu, te sažetak značajnih računovodstvenih politika i ostalih objašnjavajućih informacija (koji su priloženi na stranicama od 6 do 34).

### *Odgovornost uprave za financijske izvještaje*

Uprava je odgovorna za sastavljanje financijskih izvještaja koji pružaju istinit i objektivan prikaz u skladu sa Zakonom o računovodstvu i Međunarodnim standardima financijskog izvještavanja koji su utvrđeni od Europske komisije i objavljeni u službenom listu Europske unije i za one interne kontrole za koje uprava odredi da su potrebne za omogućavanje sastavljanja financijskih izvještaja koji su bez značajnog pogrešnog prikazivanja uslijed prijevare ili pogreške.

### *Revizorova odgovornost*

Naša je odgovornost izraziti mišljenje o tim financijskim izvještajima temeljeno na našoj reviziji. Reviziju smo obavili u skladu s Međunarodnim revizijskim standardima. Ti standardi zahtijevaju da postupamo u skladu s etičkim zahtjevima i planiramo te obavimo reviziju kako bismo stekli razumno uvjerenje o tome jesu li financijski izvještaji bez značajnog pogrešnog prikazivanja.

Revizija uključuje obavljanje postupaka radi dobivanja revizijskih dokaza o iznosima i objavama u financijskim izvještajima. Odabrani postupci ovise o revizorovoj prosudbi, kao i o procjeni rizika značajnog pogrešnog prikazivanja financijskih izvještaja uslijed prijevare ili pogreške. U stvaranju tih procjena rizika, revizor razmatra interne kontrole relevantne za subjektovo sastavljanje financijskih izvještaja koji pružaju istinit i objektivni prikaz kako bi se oblikovali revizijski postupci koji su primjereni u okolnostima, ali ne i za namjenu izražavanja mišljenja o učinkovitosti internih kontrola poslovnog subjekta. Revizija također uključuje ocjenjivanje primjerenosti primijenjenih računovodstvenih politika i razumnosti računovodstvenih procjena koje je stvorio menadžment, kao i ocjenjivanje cjelokupne prezentacije financijskih izvještaja.

Vjerujemo da su revizijski dokazi koje smo pribavili dostatni i primjereni da osiguraju osnovu za naše revizijsko mišljenje.

Osim toga, pročitali smo priloženo godišnje izvješće Grupe d.d., Rijeka za 2013. godinu kako bi mogli izraziti mišljenje o sukladnosti godišnjeg izvješća s priloženim financijskim izvještajima Grupe JGL d.d., Rijeka za 2013. godinu.

### *Mišljenje*

Prema našem mišljenju, financijski izvještaji istinito i objektivno prikazuju financijski položaj Grupe JGL d.d., Rijeka na dan 31. prosinca 2013. godine, njezinu financijsku uspješnost i njezine novčane tokove za tada završenu godinu u skladu sa Zakonom o računovodstvu i Međunarodnim standardima financijskog izvještavanja koji su utvrđeni od Europske komisije i objavljeni u službenom listu Europske unije.

### *Isticanje pitanja*

Bez utjecaja na izraženo mišljenje ističemo sljedeće:

/i/ Skrećemo pozornost na Bilješku 5., u kojoj je navedeno da je Matica u 2013. godini nastavila izgradnju građevina novog proizvodnog pogona „Svilno 2“ za koje je izdvojeno 27.866.448 kuna. Pored navedenog ističemo i značajan iznos plaćenih predujmova za dugotrajnu imovinu koji na dan 31. prosinca 2013. godine iznose 12.686.711 kuna.

/ii/ Nadalje, u Bilješkama 6.b i 26., navedeno je da je analiza političke situacije u Ukrajini ukazala na veliku rizičnost naplate potraživanja od kupaca na tržištu Ukrajine. Temeljem točke 8 MRS-a 10 - Događaji nakon datuma bilance i točke 18 MRS-a 18 – Prihodi, a radi velike neizvjesnosti oko daljnjeg razvoja situacije i nedostatka prikladne osnove za procjenu razmjera buduće naplate, Matica se odlučila na konzervativni pristup i evidentirala ispravak cjelokupnog potraživanja od ukrajinskih kupaca umanjenog za iznos osiguran preko Hrvatskog kreditnog osiguranja d.d. Ispravak vrijednosti potraživanja ukrajinskih kupaca u 2013. godini iznosi 22.805.444 kune.

/iii/ U Bilješci 20. navedeno je da će Matica reinvestirati dobit ostvarenu u 2013. godini u iznosu od 58.954.000 kuna s namjerom povećanja temeljnog kapitala. Temeljem čl. 6. st. 1. t. 6. Zakona o porezu na dobit i čl. 12.a Pravilnika iznos reinvestirane dobiti umanjuje osnovicu porezan na dobit za 2013. godinu.

/iv/ Nadalje, u Bilješci 26. - Događaji nakon datuma bilance, objavljeno je sljedeće:

-Matica je 5.2.2014. godine pri Trgovačkom sudu u Beogradu, Srbija registrirala ovisno društvo JGL d.o.o. Beograd – Sopot u 100 % vlasništvu. Temeljni kapital JGL d.o.o. Beograd – Sopot sastoji se od 378.488 kuna uplaćenih u novcu, te 5.069.351 kuna u stvarima i pravima – zemljište, zgrada, oprema i licence.

-Matici je 26.2.2014. godine Ministarstvo gospodarstva temeljem Zakona o poticanju investicija i unapređenju investicijskog okruženja dodijelilo status nositelja poticajnih mjera za projekt Svilno 2. Matica je prijavila investiciju u novi proizvodni pogon u vrijednosti od 35.772.038 € kojim će se osigurati kapaciteti za daljnji globalni rast na postojećim i novim tržištima. Ministarstvo je donijelo rješenje o maksimalnom intenzitetu potpore u visini 40 % ulaganja što iznosi 103.098.382 kune koje se mogu koristiti u periodu od 10 godina u vidu smanjene stope poreza na dobit koja iznosi 0 %.

-Dana 3.4.2014. godine u Trgovačkom sudu Rijeka upisano je povećanje temeljnog kapitala JGL d.d. Rijeka u iznosu od 644.000 kuna te temeljni kapital od tog datuma iznosi 58.954.000 kuna.

### *Ostala pitanja*

Reviziju godišnjih financijskih izvještaja ovisnih društava iz Grupe JGL d.d. Rijeka za 2013. godinu (osim Studio Omega d.o.o. Rijeka i Adrialab d.o.o. Rijeka, za koje je zbog materijalno zanemarivog obima poslovanja u 2013. godini donesena Odluka o neprovođenju postupka revizije) obavili su drugi revizori, koji su izrazili pozitivno mišljenje o tim financijskim izvještajima.

## Izješće o drugim zakonskim zahtjevima

### *Mišljenje o sukladnosti s propisima koji uređuju poslovanje*


Prema našem mišljenju priloženi financijski izvješćaji su u skladu s onim propisima koji uređuju poslovanje Grupe JGL d.d., Rijeka za koje je, prema točki 6.a MRevS-u 250 Revizorovo razmatranje sukladnosti sa zakonima i regulativama, opće prihvaćeno da imaju izravni učinak na određivanje značajnih iznosa i objava u financijskim izvješćajima i ništa nas nije upozoravalo na mogućnost da povjerujemo kako priloženi financijski izvješćaji nisu sukladni ostalim propisima koji uređuju poslovanje Grupe JGL d.d., Rijeka.

### *Mišljenje o sukladnosti godišnjeg izvješća s financijskim izvješćajima*

Prema našem mišljenju informacije sadržane u priloženom godišnjem izvješću za 2013. godinu, za koje se sastavljaju financijski izvješćaji, u skladu su s priloženim financijskim izvješćajima Grupe JGL d.d., Rijeka za 2013. godinu.

U Rijeci, 18. travanj 2014. godine

Ovlašćeni revizor

  
Jadranka Vezmar, dipl. oec.

**REV-RI**  
d.o.o. Rijeka

2  
„REV-RI“ d.o.o. Rijeka  
Užarska 17/II

Uprava  




# KONSOLIDIRANA BILANCA

Stanje na dan 31.12.2013.

Naziv pozicije	Rbr. bilješke	Prethodna godina (neto)	Tekuća godina (neto)
<b>AKTIVA</b>			
<b>A) POTRAŽIVANJA ZA UPISANI A NEUPLAĆENI KAPITAL</b>			
<b>B) DUGOTRAJNA IMOVINA</b>	<b>5</b>	355.250.218	399.713.835
<b>I. NEMATERIJALNA IMOVINA</b>	<b>5a</b>	80.761.572	83.551.992
1. Izdaci za razvoj		6.893.445	7.770.077
2. Koncesije, patenti, licencije, robne i uslužne marke, softver i ostala prava		39.434.059	38.244.824
3. Goodwill		21.561.122	21.561.122
4. Predujmovi za nabavu nematerijalne imovine			
5. Nematerijalna imovina u pripremi		8.947.765	12.029.569
6. Ostala nematerijalna imovina		3.925.181	3.946.400
<b>II. MATERIJALNA IMOVINA</b>	<b>5a,b,c</b>	272.840.525	309.596.949
1. Zemljište	<b>5a</b>	6.102.522	6.120.122
2. Građevinski objekti	<b>5a</b>	73.536.551	70.409.245
3. Postrojenja i oprema	<b>5a</b>	95.902.825	90.429.657
4. Alati, pogonski inventar i transportna imovina	<b>5a</b>	15.953.332	14.998.908
5. Biološka imovina			
6. Predujmovi za materijalnu imovinu	<b>5c</b>	892.498	12.686.711
7. Materijalna imovina u pripremi	<b>5a</b>	77.347.261	111.848.170
8. Ostala materijalna imovina	<b>5a</b>	615.480	614.080
9. Ulaganje u nekretnine	<b>5b</b>	2.490.056	2.490.056
<b>III. DUGOTRAJNA FINANCIJSKA IMOVINA</b>	<b>5d</b>	1.640.651	1.725.952
1. Udjeli (dionice) kod povezanih poduzetnika			
2. Dani zajmovi povezanim poduzetnicima			
3. Sudjelujući interesi (udjeli)		1.140.147	1.140.147
4. Zajmovi dani poduzetnicima u kojima postoje sudjelujući interesi			
5. Ulaganja u vrijednosne papire			
6. Dani zajmovi, depoziti i slično			
7. Ostala dugotrajna financijska imovina			
8. Ulaganja koja se obračunavaju metodom udjela		500.504	585.805
<b>IV. POTRAŽIVANJA</b>	<b>5e</b>	7.470	75.256
1. Potraživanja od povezanih poduzetnika			
2. Potraživanja po osnovi prodaje na kredit			
3. Ostala potraživanja		7.470	75.256
<b>V. ODGOĐENA POREZNA IMOVINA</b>	<b>5f</b>		4.763.686
<b>C) KRATKOTRAJNA IMOVINA</b>	<b>6</b>	572.134.678	618.540.626
<b>I. ZALIHE</b>	<b>6a</b>	164.082.258	172.896.852
1. Sirovine i materijal		55.222.009	61.720.883
2. Proizvodnja u tijeku			
3. Gotovi proizvodi		60.506.685	60.778.389
4. Trgovačka roba		22.326.267	24.370.283
5. Predujmovi za zalihe			
6. Dugotrajna imovina namijenjena prodaji		26.027.297	26.027.297
7. Biološka imovina			
<b>II. POTRAŽIVANJA</b>	<b>6b</b>	386.187.915	422.886.106
1. Potraživanja od povezanih poduzetnika		4.906	0
2. Potraživanja od kupaca		364.168.763	406.893.001

3. Potraživanja od sudjelujućih poduzetnika			
4. Potraživanja od zaposlenika i članova poduzetnika		62.376	62.436
5. Potraživanja od države i drugih institucija		19.715.572	14.182.613
6. Ostala potraživanja		2.236.298	1.748.056
<b>III. KRATKOTRAJNA FINACIJSKA IMOVINA</b>	<b>6c</b>	<b>3.370.344</b>	<b>5.914.909</b>
1. Udjeli (dionice) kod povezanih poduzetnika			
2. Dani zajmovi povezanim poduzetnicima		278.000	278.000
3. Sudjelujući interesi (udjeli)			
4. Zajmovi dani poduzetnicima u kojima postoje sudjelujući interesi			
5. Ulaganja u vrijednosne papire		1.535.045	1.460.380
6. Dani zajmovi, depoziti i slično		1.557.299	4.176.529
7. Ostala financijska imovina			0
<b>IV. NOVAC U BANC I BLAGAJNI</b>	<b>6d</b>	<b>18.494.161</b>	<b>16.842.759</b>
<b>D) PLAĆENI TROŠKOVI BUDUĆEG RAZDOBLJA I OBRAČUNATI PRIHODI</b>	<b>7</b>	<b>6.151.578</b>	<b>7.850.740</b>
<b>E) UKUPNO AKTIVA</b>		<b>933.536.474</b>	<b>1.026.105.201</b>
<b>F) IZVANBILANČNI ZAPISI</b>	<b>14</b>	<b>110.313.814</b>	<b>83.670.947</b>
<b>PASIVA</b>			
<b>A) KAPITAL I REZERVE</b>	<b>8</b>	<b>314.783.513</b>	<b>387.916.590</b>
I. TEMELJNI (UPISANI) KAPITAL		5.625.000	58.310.000
II. KAPITALNE REZERVE		1.926.364	8.004.817
III. REZERVE IZ DOBITI		3.470.416	6.996.731
1. Zakonske rezerve		420.819	3.000.000
2. Rezerve za vlastite dionice		928.818	2.269.752
3. Vlastite dionice i udjeli (odbitna stavka)		20.000	413.800
4. Statutarne rezerve			
5. Ostale rezerve		2.140.779	2.140.779
IV. REVALORIZACIJSKE REZERVE			
V. ZADRŽANA DOBIT ILI PRENESENI GUBITAK		236.333.938	243.491.185
1. Zadržana dobit		236.333.938	243.491.185
2. Preneseni gubitak			
VI. DOBIT ILI GUBITAK POSLOVNE GODINE		67.427.795	71.113.857
1. Dobit poslovne godine		67.427.795	71.113.857
2. Gubitak poslovne godine			
VII. MANJINSKI INTERES			
<b>B) REZERVIRANJA</b>	<b>9</b>	<b>917.341</b>	<b>1.012.986</b>
1. Rezerviranja za mirovine, otpremnine i slične obveze		917.341	1.012.986
2. Rezerviranja za porezne obveze			
3. Druga rezerviranja			
<b>C) DUGOROČNE OBVEZE</b>	<b>10</b>	<b>295.565.735</b>	<b>326.591.328</b>
1. Obveze prema povezanim poduzetnicima			
2. Obveze za zajmove, depozite i slično			
3. Obveze prema bankama i drugim financijskim institucijama	<b>10a</b>	156.121.068	186.978.661
4. Obveze za predujmove			
5. Obveze prema dobavljačima			
6. Obveze po vrijednosnim papirima	<b>10b</b>	139.444.667	139.612.667
7. Obveze prema poduzetnicima u kojima postoje sudjelujući interesi			
8. Ostale dugoročne obveze			
9. Odgođena porezna obveza			
<b>D) KRATKOROČNE OBVEZE</b>	<b>11</b>	<b>312.973.010</b>	<b>293.667.713</b>

1. Obveze prema povezanim poduzetnicima			
2. Obveze za zajmove, depozite i slično	<b>11a</b>	5.373.651	5.745.932
3. Obveze prema bankama i drugim financijskim institucijama	<b>11b</b>	123.753.834	111.996.414
4. Obveze za predujmove	<b>11c</b>	500.616	657.415
5. Obveze prema dobavljačima	<b>11d</b>	149.867.440	138.124.339
6. Obveze po vrijednosnim papirima	<b>11e</b>	1.200.000	3.320.000
7. Obveze prema poduzetnicima u kojima postoje sudjelujući interesi	<b>11d</b>	11.333	98.871
8. Obveze prema zaposlenicima	<b>11f</b>	11.589.387	14.453.065
9. Obveze za poreze, doprinose i slična davanja	<b>11g</b>	16.480.801	18.945.942
10. Obveze s osnove udjela u rezultatu	<b>11h</b>	18.000	21.000
11. Obveze po osnovi dugotrajne imovine namijenjene prodaji			
12. Ostale kratkoročne obveze	<b>11i</b>	4.177.948	304.735
<b>E) ODGOĐENO PLAĆANJE TROŠKOVA I PRIHOD BUDUĆEGA RAZDOBLJA</b>	<b>13</b>	9.296.875	16.916.584
<b>F) UKUPNO – PASIVA</b>		933.536.474	1.026.105.201
<b>G) IZVANBILANČNI ZAPISI</b>	<b>14</b>	110.313.814	83.670.947
<b>DODATAK BILANCI (popunjava poduzetnik koji sastavlja konsolidirani godišnji financijski izvještaj)</b>			
<b>A) KAPITAL I REZERVE</b>			
1. Pripisano imateljima kapitala matice		314.783.513	387.916.590
2. Pripisano manjinskom interesu			

14  
**JGL d.d.**  
 MP  
 Svinjski put 20 Rijeka



osoba ovlaštena za zastupanje

**KONSOLIDIRANI RAČUN DOBITI I GUBITKA S IZVJEŠTAJEM O OSTALOJ  
SVEOBUHVAATNOJ DOBITI  
Za razdoblje 01.01.2013. do 31.12.2013.**

Naziv pozicije	R. br. bilješke	Prethodna godina	Tekuća godina
<b>I. POSLOVNI PRIHODI</b>	<b>15</b>	778.212.279	849.958.676
1. Prihodi od prodaje		750.990.748	823.467.585
2. Ostali poslovni prihodi		27.221.531	26.491.091
<b>II. POSLOVNI RASHODI</b>	<b>16</b>	687.737.702	765.061.090
1. Promjene vrijednosti zaliha proizvodnje u tijeku i gotovih proizvoda		2.759.950	-271.703
2. Materijalni troškovi		460.237.491	492.248.580
a) Troškovi sirovina i materijala		167.635.888	191.460.605
b) Troškovi prodane robe		140.006.931	144.214.420
c) Ostali vanjski troškovi		152.594.672	156.573.555
3. Troškovi osoblja		148.578.047	176.235.128
a) Neto plaće i nadnice		89.211.185	105.567.386
b) Troškovi poreza i doprinosa iz plaća		38.136.662	46.175.919
c) Doprinosi na plaće		21.230.200	24.491.823
4. Amortizacija		24.295.916	26.081.355
5. Ostali troškovi		39.522.092	35.519.816
6. Vrijednosno usklađivanje		893.952	23.655.058
a) dugotrajne imovine (osim financijske imovine)		0	0
b) kratkotrajne imovine (osim financijske imovine)		893.952	23.655.058
7. Rezerviranja		1.212.201	95.645
8. Ostali poslovni rashodi		10.238.053	11.497.211
<b>III. FINANCIJSKI PRIHODI</b>	<b>17</b>	21.245.148	21.903.601
1. Kamate, tečajne razlike, dividende i slični prihodi iz odnosa s povezanim poduzetnicima			
2. Kamate, tečajne razlike, dividende, slični prihodi iz odnosa s nepovezanim poduzetnicima i drugim osobama		21.217.913	21.884.141
3. Dio prihoda od pridruženih poduzetnika i sudjelujućih interesa		19.562	19.460
4. Nerealizirani dobiti (prihodi) od financijske imovine		7.673	0
5. Ostali financijski prihodi			
<b>IV. FINANCIJSKI RASHODI</b>	<b>18</b>	42.343.000	39.576.220
1. Kamate, tečajne razlike i drugi rashodi s povezanim poduzetnicima			
2. Kamate, tečajne razlike i drugi rashodi iz odnosa s nepovezanim poduzetnicima i drugim osobama		41.918.546	39.576.220
3. Nerealizirani gubici (rashodi) od financijske imovine		424.454	0
4. Ostali financijski rashodi			
<b>V. UDIO U DOBITI OD PRIDRUŽENIH PODUZETNIKA</b>	<b>19</b>	97.177	85.300
<b>VI. UDIO U GUBITKU OD PRIDRUŽENIH PODUZETNIKA</b>			
<b>VII. IZVANREDNI - OSTALI PRIHODI</b>			
<b>VIII. IZVANREDNI - OSTALI RASHODI</b>			
<b>IX. UKUPNI PRIHODI</b>		799.554.604	871.947.577
<b>X. UKUPNI RASHODI</b>		730.080.702	804.637.310
<b>XI. DOBIT ILI GUBITAK PRIJE OPOREZIVANJA</b>		69.473.902	67.310.267
1. Dobit prije oporezivanja		69.473.902	67.310.267
2. Gubitak prije oporezivanja		0	0
<b>XII. POREZ NA DOBIT</b>	<b>20</b>	2.046.107	-3.803.590



<b>XIII. DOBIT ILI GUBITAK RAZDOBLJA</b>		67.427.795	71.113.857
1. Dobit razdoblja		67.427.795	71.113.857
2. Gubitak razdoblja		0	0
<b>DODATAK RDG-u (popunjavanje poduzetnik koji sastavlja konsolidirani godišnji financijski izvještaj)</b>			
<b>XIV. DOBIT ILI GUBITAK RAZDOBLJA</b>			
1. Pripisana imateljima kapitala matice		67.427.795	71.113.857
2. Pripisana manjinskom interesu			
<b>IZVJEŠTAJ O OSTALOJ SVEOBUHVAATNOJ DOBITI (popunjavanje poduzetnik obveznik primjene MSFI-a)</b>			
<b>I. DOBIT ILI GUBITAK RAZDOBLJA</b>		67.427.795	71.113.857
<b>II. OSTALA SVEOBUHVAATNA DOBIT/GUBITAK PRIJE POREZA</b>		0	0
1. Tečajne razlike iz preračuna inozemnog poslovanja			
2. Promjene revalorizacijskih rezervi dugotrajne materijalne i nematerijalne imovine			
3. Dobit ili gubitak s osnove ponovnog vrednovanja financijske imovine raspoložive za prodaju			
4. Dobit ili gubitak s osnove učinkovite zaštite novčanog toka			
5. Dobit ili gubitak s osnove učinkovite zaštite neto ulaganja u inozemstvu			
6. Udio u ostaloj sveobuhvatnoj dobiti/gubitku pridruženih poduzetnika			
7. Aktuarski dobici/gubici po planovima definiranih primanja			
<b>III. POREZ NA OSTALU SVEOBUHVAATNU DOBIT RAZDOBLJA</b>			
<b>IV. NETO OSTALA SVEOBUHVAATNA DOBIT ILI GUBITAK RAZDOBLJA</b>		0	0
<b>V. SVEOBUHVAATNA DOBIT ILI GUBITAK RAZDOBLJA</b>	<b>21</b>	67.427.795	71.113.857
<b>DODATAK Izvještaju o ostaloj sveobuhvatnoj dobiti (popunjavanje poduzetnik koji sastavlja konsolidirani godišnji financijski izvještaj)</b>			
<b>VI. SVEOBUHVAATNA DOBIT ILI GUBITAK RAZDOBLJA</b>			
1. Pripisana imateljima kapitala matice		67.427.795	71.113.857
2. Pripisana manjinskom interesu			

14  
JGL d.d.  
Svilno MP Rijeka




osoba ovlaštena za zastupanje

**KONSOLIDIRANI IZVJEŠTAJ O NOVČANOM TIJEKU**  
u razdoblju od 01.01.2013. do 31.12.2013.

Naziv pozicije	R.br. bilješke	Prethodna godina	Tekuća godina
<b>NOVČANI TIJEK OD POSLOVNIH AKTIVNOSTI</b>			
1. Novčani primici od kupaca		677.998.808	748.678.925
2. Novčani primici od tantijema, naknada, provizija i sl.		274.754	1.085
3. Novčani primici od osiguranja za naknadu šteta		849.941	198.700
4. Novčani primici s osnove povrata poreza		52.955.256	49.635.886
5. Ostali novčani primici		6.702.368	3.235.491
<b>I. Ukupno novčani primici od poslovnih aktivnosti</b>		<b>738.781.127</b>	<b>801.750.087</b>
1. Novčani izdaci dobavljačima		548.871.702	555.058.115
2. Novčani izdaci za zaposlene		90.138.044	102.116.364
3. Novčani izdaci za osiguranje za naknade šteta			
4. Novčani izdaci za kamate		20.191.064	20.839.844
5. Novčani izdaci za poreze		81.096.464	87.964.235
6. Ostali novčani izdaci		6.817.933	5.073.266
<b>II. Ukupno novčani izdaci od poslovnih aktivnosti</b>		<b>747.115.207</b>	<b>771.051.824</b>
<b>A1) NETO POVEĆANJE NOVČANOG TIJEKA OD POSLOVNIH AKTIVNOSTI</b>		<b>0</b>	<b>30.698.263</b>
<b>A2) NETO SMANJENJE NOVČANOG TIJEKA OD POSLOVNIH AKTIVNOSTI</b>		<b>8.334.080</b>	<b>0</b>
<b>NOVČANI TIJEK OD INVESTICIJSKIH AKTIVNOSTI</b>			
1. Novčani primici od prodaje dugotrajne materijalne i nematerijalne imovine		703.426	785.432
2. Novčani primici od prodaje vlasničkih i dužničkih instrumenata			
3. Novčani primici od kamata		111.497	122.095
4. Novčani primici od dividendi			
5. Ostali novčani primici od investicijskih aktivnosti		116.521	5.300.000
<b>III. Ukupno novčani primici od investicijskih aktivnosti</b>		<b>931.444</b>	<b>6.207.527</b>
1. Novčani izdaci za kupnju dugotrajne materijalne i nematerijalne imovine		85.577.768	49.704.946
2. Novčani izdaci za stjecanje vlasničkih i dužničkih financijskih instrumenata		5.488.717	1.500.000
3. Ostali novčani izdaci od investicijskih aktivnosti		278.000	5.300.000
<b>IV. Ukupno novčani izdaci od investicijskih aktivnosti</b>		<b>91.344.485</b>	<b>56.504.946</b>
<b>B1) NETO POVEĆANJE NOVČANOG TIJEKA OD INVESTICIJSKIH AKTIVNOSTI</b>		<b>0</b>	<b>0</b>
<b>B2) NETO SMANJENJE NOVČANOG TIJEKA OD INVESTICIJSKIH AKTIVNOSTI</b>		<b>90.413.041</b>	<b>50.297.419</b>
<b>NOVČANI TIJEK OD FINACIJSKIH AKTIVNOSTI</b>			
1. Novčani primici od izdavanja vlasničkih i dužničkih financijskih instrumenata		0	7.231.587
2. Novčani primici od glavnice kredita, zadužnica, pozajmica i drugih posudbi		253.403.136	161.619.893
3. Ostali primici od financijskih aktivnosti		36.545.566	11.424.492
<b>V. Ukupno novčani primici od financijskih aktivnosti</b>		<b>289.948.702</b>	<b>180.275.972</b>
1. Novčani izdaci za otplatu glavnice kredita i obveznica		93.703.707	125.548.751
2. Novčani izdaci za isplatu dividendi		16.835.700	16.743.224
3. Novčani izdaci za financijski najam		10.382.534	6.254.264
4. Novčani izdaci za otkup vlastitih dionica		914.446	2.518.434
5. Ostali novčani izdaci od financijskih aktivnosti		59.929.493	11.263.545

VI. Ukupno novčani izdaci od financijskih aktivnosti		181.765.880	162.328.218
C1) NETO POVEĆANJE NOVČANOG TIJEKA OD FINANCIJSKIH AKTIVNOSTI		108.182.822	17.947.754
C2) NETO SMANJENJE NOVČANOG TIJEKA OD FINANCIJSKIH AKTIVNOSTI		0	0
Ukupno povećanje novčanog tijeka		9.435.701	0
Ukupno smanjenje novčanog tijeka	22	0	1.651.402
Novac i novčani ekvivalenti na početku razdoblja		9.058.460	18.494.161
Povećanje novca i novčanih ekvivalenata		9.435.701	
Smanjenje novca i novčanih ekvivalenata			1.651.402
Novac i novčani ekvivalenti na kraju razdoblja		18.494.161	16.842.759


14  
**JGL d.d.**  
 Svilno <sup>MP</sup> Rijeka

  
 osoba ovlaštena za zastupanje

## KONSOLIDIRANI IZVJEŠTAJ O PROMJENAMA KAPITALA NA DAN 31.12.2013.

Pozicija	Temeljni (upisani) kapital	Kapitalne rezerve	Rezerve iz dobiti	Zadržana dobit ili preneseni gubitak	Dobit ili gubitak poslovne godine	Kapital i rezerve
Bilješka						<b>23</b>
31.12. prethodne godine	5.625.000	1.926.364	3.470.416	236.333.938	67.427.795	314.783.513
Upis nove emisije dionica	206.000	9.405.012				9.611.012
Reinvestirana dobit	52.479.000					52.479.000
Povećanje zakonskih rezervi			2.579.181			2.579.181
Donos sa dobiti prethodne godine				67.427.795		67.427.795
Donos rezultata poslovne godine					67.310.267	67.310.267
Greška prethodnog razdoblja				183.468		183.468
Dobit tekuće godine iz privremenih razlika					3.803.590	3.803.590
Prodaja / dodjela vlastitih dionica		1.107.500	2.948.434	1.357.500		5.413.434
Efekt konsolidacije				1.576.099		1.576.099
<b>Ukupno povećanje</b>	<b>52.685.000</b>	<b>10.512.512</b>	<b>5.527.615</b>	<b>70.544.862</b>	<b>71.113.857</b>	<b>210.383.846</b>
Prijenos na zadržanu dobit					67.427.795	67.427.795
Prijenos na obavezu za dividende				5.811.000		5.811.000
Prijenos na reinvestiranu dobit				52.479.000		52.479.000
Prijenos na upisani kapital		2.379.425				2.379.425
Prijenos na zakonske rezerve				2.579.181		2.579.181
Otkup vlastitih dionica		2.054.634	2.001.300	2.518.434		6.574.368
<b>Ukupno smanjenje</b>	<b>0</b>	<b>4.434.059</b>	<b>2.001.300</b>	<b>63.387.615</b>	<b>67.427.795</b>	<b>137.250.769</b>
<b>Neto promjena</b>	<b>52.685.000</b>	<b>6.078.453</b>	<b>3.526.315</b>	<b>7.157.247</b>	<b>3.686.062</b>	<b>73.133.077</b>
<b>Tekuće razdoblje</b>	<b>58.310.000</b>	<b>8.004.817</b>	<b>6.996.731</b>	<b>243.491.185</b>	<b>71.113.857</b>	<b>387.916.590</b>

14  
**JGL d.d.**  
 MP  
 Svilno 20 Rijeka

  
 \_\_\_\_\_  
 osoba ovlaštena za zastupanje



**GRUPA JGL d.d. Rijeka**  
**BILJEŠKE UZ KONSOLIDIRANE GODIŠNJE FINACIJSKE IZVJEŠTAJE**

**1. OPĆI PODACI**

Djelatnost Grupe JGL d.d. Rijeka, Svilno 20 je proizvodnja i prodaja farmaceutskih preparata, osnovnih farmaceutskih sirovina, ostalih kemijskih proizvoda te proizvodnja i prodaja parfema i toaletno-kozmetičkih preparata.

Grupu čine:

Matica – JGL d.d. Rijeka

Društva kćeri

- Farmis d.o.o. Sarajevo
- Jadran - Galenski laboratorij d.o.o., Ljubljana
- Jadran - Galenski laboratorij d.o.o., Beograd
- Pablo d.o.o., Zagreb
- JGL North America LLC ,New York, USA
- Adrialab d.o.o. Rijeka

Društva unuke

- ZU Pablo, Rijeka
- Studio Omega d.o.o. Rijeka
- Poliklinika Pablo, Solin

U 2013. godini osnovano je društvo kćer Adrialab d.o.o. u 100% vlasništvu JGL d.d. Rijeka.

**2. OKVIR IZVJEŠTAVANJA**

Financijski izvještaji Grupe sastavljeni su u skladu sa Zakonom o računovodstvu (Nar. nov., br. 109/07 i 54/13) i Međunarodnim standardima financijskog izvještavanja koji su utvrđeni od Europske komisije i objavljeni u službenom listu Europske unije.

**3. SUSTAV UPRAVLJANJA MATICOM**

Maticom rukovodi Uprava Društva u osobi generalnog direktora. Uprava Društva je za svoj rad odgovorna Nadzornom odboru. Upravu Društva bira Nadzorni odbor. Uprava je odgovorna za vođenje, strategiju, administraciju i skladnu organizaciju svih poslovnih procesa i organizacijskih cjelina menadžmenta. Dužnost Predsjednika Uprave obnaša Ivo Usmiani, mr. pharm. spec.

Odlukom redovne glavne Skupštine, od 02. lipnja 2011. godine, pod poslovnim brojem OU 89/2011 izabrani su članovi Nadzornog odbora za period od 27. listopada 2011. godine do 26. listopada 2015. godine.

**Članovi Nadzornog odbora od 27. listopada 2011. godine:**

Ime i prezime	Dužnost u Nadzornom odboru
Zdravko Saršon, mr. pharm.	Predsjednik
Eva Usmiani Capobianco, mr.spec.	Zamjenica predsjednika
Marina Pulišić, mag. pharm.	Članica
Grozdana Božić, dipl.iur.	Članica

#### 4. SAŽETAK OSNOVNIH RAČUNOVODSTVENIH POLITIKA PRIMIJENJENIH U IZRADI KONSOLIDIRANIH GODIŠNJIH FINACIJSKIH IZVJEŠTAJA ZA 2013. GODINU

Pri sastavljanju konsolidiranih godišnjih financijskih izvještaja za 2013. godinu Grupa je primijenila prihvaćene računovodstvene politike temeljene na Međunarodnim standardima financijskog izvještavanja i Zakonu o računovodstvu.

Konsolidirani godišnji financijski izvještaji iskazani su u hrvatskim kunama (HRK), odnosno u domicilnoj funkcionalnoj valuti.

Osnovne računovodstvene politike primijenjene kod sastavljanja financijskih izvještaja za 2013. godinu su sljedeće:

##### a) Osnova konsolidacije

Konsolidirani financijski izvještaji obuhvaćaju financijske izvještaje Matice te subjekata pod kontrolom Matice i ovisnih društava navedenih u nastavku. Kontrola je prisutna ako Matice ima moć upravljanja financijskim i poslovnim politikama nekog subjekta na način da ostvari koristi od njegovih aktivnosti. Konsolidirani financijski izvještaji uključuju financijske izvještaje sljedećih društava:

TVRTKA	DRŽAVA	% UDJELA 2012.	% UDJELA 2013.
Farmis d.o.o. Sarajevo	Bosna Hercegovina	100	100
Jadran-Galenski laboratorij Ljubljana d.o.o.	Slovenija	100	100
Jadran-Galenski laboratorij Beograd d.o.o.	Srbija	100	100
Pablo d.o.o. Zagreb	Hrvatska	100	100
ZU Pablo Rijeka	Hrvatska	100	100
Studio Omega d.o.o. Rijeka	Hrvatska	100	100
Poliklinika Pablo Solin	Hrvatska	100	100
JGL North America LLC, New York	USA	100	100
Adrialab d.o.o. Rijeka	Hrvatska	0	100

Sve transakcije unutar Grupe, kao i sva stanja, prihodi i rashodi eliminirani su prilikom konsolidacije. Također su eliminirani unutar grupni nerealizirani dobiti i nerealizirani gubici.

##### b) Dugotrajna nematerijalna i materijalna imovina (osnovna sredstva)

Dugotrajnu nematerijalnu imovinu čine izdaci za interno razvijenu nematerijalnu imovinu, ulaganja na tuđoj imovini, ulaganja u računalne programe i licencije, te goodwill.

Izdaci za interno razvijenu nematerijalnu imovinu iskazuju se kao nematerijalna imovina ako zadovoljavaju uvjete navedene u točki 57. Međunarodnog računovodstvenog standarda 38. – „Nematerijalna imovina“.

Dugotrajna materijalna imovina obuhvaća zemljište, građevinske objekte, postrojenja i opremu, alate, pogonski i uredski inventar, namještaj i prijevozna sredstva.

Stavke nekretnine, postrojenja i opreme iskazane su po trošku nabave ili procijenjenom

iznosu umanjenom za akumuliranu amortizaciju. Nabave dugotrajne materijalne imovine tijekom godine evidentiraju se po nabavnoj vrijednosti. Nabavnu vrijednost čini fakturna vrijednost nabavljenih sredstava uvećana za sve troškove nastale do njihovog stavljanja u upotrebu.

Naknadni troškovi priznaju se u knjigovodstveni iznos stavki nekretnina, postrojenja i opreme samo ako povećavaju buduće ekonomske koristi povezane sa sredstvom te ako će iste pritijecati u društva. Svi ostali troškovi predstavljaju trošak u Računu dobiti i gubitka u razdoblju kad su nastali.

Stvari i oprema se iskazuju kao dugotrajna materijalna imovina ako im je u vrijeme nabave vijek upotrebe duži od jedne godine, a pojedinačna nabavna cijena veća od 3.500 kuna.

c) Amortizacija

Amortizacija dugotrajne materijalne i nematerijalne imovine obračunava se prema propisima svake zemlje u kojoj se nalaze ovisna društva.

Obračun amortizacije obavlja se po pojedinačnim osnovnim sredstvima do njihovog potpunog otpisa.

d) Ulaganja u nekretnine

Nekretnine koje se drže sa ciljem ostvarivanja prihoda od najma ili zbog porasta vrijednosti kapitalne imovine ili oboje, iskazuju se kao ulaganja u nekretnine sukladno Međunarodnom računovodstvenom standardu 40. – „Ulaganja u nekretnine“.

Ulaganje u nekretnine početno se mjeri po trošku nabave, a naknadno vrednovanje se provodi prema metodi fer vrijednosti.

Dobit ili gubitak koji nastaje iz promjene fer vrijednosti ulaganja u nekretnine priznaje se u Računu dobiti i gubitka u razdoblju u kojem je nastao.

e) Ulaganja u dugotrajnu financijsku imovinu

Društvo ima udjele u ovisnim društvima za koja, sukladno revidiranom Međunarodnom računovodstvenom standardu 27. – „Konsolidirani i odvojeni financijski izvještaji“ izrađuje konsolidirana financijska izvješća, i te udjele u poslovnim knjigama i financijskim izvještajima iskazuje kao udjele u ovisnim društvima po trošku nabave, a u Računu dobiti i gubitka iskazuju se prihodi samo u iznosu primljenih dividendi.

Udjeli u kojima je društvo vlasnik između 20 i 50 % iskazuju se sukladno Međunarodnom računovodstvenom standardu 28. „Ulaganje u pridružena društva“ u poslovnim knjigama zasebno po metodi udjela, kod koje se ulaganje početno evidentira u visini troška ulaganja i usklađuje se za naknadne promjene ulagačeva udjela u neto sredstvima društava u koje je izvršeno ulaganje, te izvještaj o dobiti odražava ulagačev udio u rezultatima poslovanja društva u koje je izvršeno ulaganje.

Društvo svoja ulaganja u dionice banaka i osiguravajućih društava, te ulaganja u druga nepovezana društva razvrstava prema Međunarodnom računovodstvenom standardu 39. – „Financijski instrumenti, priznavanje i mjerenje“ kao ulaganja „raspoloživa za prodaju“ i iskazuje ih u poslovnim knjigama i financijskim izvještajima po fer vrijednosti ili po trošku stjecanja.

f) Zalihe

Zalihe se iskazuju po cijeni koštanja / nabave ili po neto prodajnoj vrijednosti u ovisnosti od toga koja je niža.

Utrošak zalihe obračunava se metodom prosječne ponderirane cijene.

Cijena koštanja gotovih proizvoda obuhvaća sve direktne troškove proizvodnje, dio općih troškova proizvodnje i neproizvodnih općih troškova.

Sitan inventar se otpisuje po stopi od 100% kada se daje u upotrebu.

Trgovačka roba iskazuje se po nabavnoj vrijednosti.

Dugotrajna imovina namijenjena prodaji iskazuje se po fer vrijednosti umanjenoj za troškove prodaje sukladno MSFI-5 Dugotrajna imovina namijenjena prodaji i ukinuti dijelovi poslovanja.

g) Kratkotrajna potraživanja

Kratkotrajna potraživanja su nastala s osnove redovnog poslovanja u odnosima sa kupcima u zemlji i inozemstvu za prodane proizvode i robu, obavljene usluge, državom za više plaćene poreze, doprinose i druge dažbine, zaposlenima s osnova korištenih usluga ili imovinskih stavki društava koja su naplativa unutar jedne godine te ostala potraživanja koja su naplativa unutar jedne godine.

Potraživanja od kupaca temelje se i iskazuju sukladno vjerodostojnoj knjigovodstvenoj ispravi koja sadrži podatke o vrsti i datumu nastanka poslovnog događaja, vrijednosti nastalog potraživanja i vremenu u kojem potraživanje dostiže za naplatu.

h) Umanjenje vrijednosti potraživanja

Procjena nenadoknadivog iznosa od prodaje proizvoda, roba i usluga radi se na dan Bilance prema procijenjenoj vjerojatnosti naplate sumnjivih potraživanja. Svaki klijent procjenjuje se zasebno.

i) Kratkotrajna financijska imovina

Kratkotrajnom financijskom imovinom podrazumijeva se ulaganje i plasiranje novca ili drugih vrijednosti sa svrhom ostvarivanja zarade ili dobiti čiji je rok dospijeća (realizacije) do jedne godine.

j) Politika iskazivanja novca na računima u bankama i blagajni

Imovina u obliku novca iskazuje se u nominalnoj vrijednosti iskazano u hrvatskoj novčanoj jedinici (kuni). Računi u bankama, koji glase na inozemna sredstva plaćanja, kao i ona u blagajnama (efektivni strani novac) pored iskazivanja u inozemnim valutama iskazuju se i u hrvatskoj valutnoj jedinici, a obračunato po srednjem tečaju Hrvatske narodne banke na datum Bilance.



k) Plaćeni troškovi budućeg razdoblja i obračunati prihodi

Troškovi koji su plaćeni ili fakturirani, a odnose se na buduće razdoblje iskazuju se u vrijednosti iskazanoj u knjigovodstvenoj ispravi o poslovnom događaju. Ovo se čini kada se fakturirani ili plaćeni trošak ne podudara s vremenom nastanka troška pa će se takav trošak obračunati u narednom razdoblju u odnosu na razdoblje Bilance.

l) Politika iskazivanja kapitala

U poslovnim knjigama i financijskim izvještajima kapital se iskazuje kao:

1. Temeljni (upisani) kapital
2. Kapitalne rezerve
3. Pričuve iz dobiti
  - Zakonske pričuve
  - Pričuve za vlastite dionice
  - Vlastite dionice i udjeli (odbitna stavka)
  - Statutarne pričuve
  - Ostale pričuve
4. Revalorizacijske pričuve
5. Zadržana dobit ili preneseni gubitak
6. Dobit ili gubitak poslovne godine

m) Rezerviranja

Rezerviranja se priznaju ako društvo trenutno ima pravnu ili izvedenu obvezu kao posljedicu događaja iz prošlog razdoblja i ako je vjerojatno da će biti potreban odljev resursa radi podmirivanja obveza te ako se može pouzdano procijeniti iznos obveze.

n) Dugoročne obveze

Dugoročne obveze iskazuju se u poslovnim knjigama po nominalnoj vrijednosti, a na temelju dokazane vjerodostojne isprave te ugovora o stvaranju obveza. Kao dugoročna obveza iskazuje se ona čije je dospijeće u periodu dužem od jedne godine od datuma Bilance.

Obveza koja je početno bila iskazana kao dugoročna obveza, a nakon početnog priznanja na datum Bilance djelomično ili u cijelosti dospijeva unutar jedne godine, iskazuje se kao kratkoročna obveza.

o) Kratkoročne obveze

Kratkoročne obveze iskazuju se odvojeno od dugoročnih obveza, a u njima su iskazane obveze čiji je dospijeće, u odnosu na njihovo nastajanje ili datum Bilance, unutar godine dana. Evidentiranje kratkoročnih obveza iskazuje se po nominalnoj vrijednosti iz knjigovodstvene isprave, koja je prošla provjeru i temeljem koje je vidljivo da je nastala poslovna promjena.

p) Odgođeno plaćanje troškova i prihod budućeg razdoblja

U okviru odgođenih plaćanja troškova iskazuju se nastali troškovi koji nisu dospjeli na plaćanje.

*Državne potpore koje se odnose na nabavu dugotrajne materijalne imovine uključene su u obveze kao prihod budućeg razdoblja od državnih poticaja te se prihoduju u Računu dobiti i gubitka usporedno s amortizacijom imovine koju potpora nadoknađuje.*

q) Prihodi

*Prihod je bruto povećanje ekonomskih koristi tijekom razdoblja koje proizlazi iz redovne aktivnosti društava, kada to povećanje ima za posljedicu povećanje glavnice, osim povećanja koje se odnose na ulaganja vlasnika.*

*Sukladno propisima, poslovni prihodi se priznaju po isporuci proizvoda ili robe, odnosno izvršenju usluga po fakturnoj vrijednosti kada su značajni rizici i koristi od vlasništva preneseni na kupca, umanjenoj za dane popuste i poreze.*

r) Rashodi

*Rashod je smanjenje ekonomske koristi tijekom razdoblja u obliku odljeva ili iscrpljenja imovine ili povećanja obveza koji za posljedicu imaju smanjenje glavnice, osim smanjenja koja se odnose na raspodjele glavnice sudionicima u glavnici.*

*Troškove poslovanja sadržane u realiziranim uslugama, odnosno isporučenim dobrima čine svi troškovi nastali u odnosu na fakturiranu realizaciju.*

s) Tekuće i investicijsko održavanje

*Troškovi tekućeg i investicijskog održavanja materijalnih sredstava nadoknađuju se iz prihoda tekućeg obračunskog razdoblja. Rekonstrukcije i adaptacije kojima se mijenja kapacitet ili namjena osnovnih sredstava, knjiže se, odnosno iskazuju kao povećanje vrijednosti materijalnih sredstava.*

t) Prihodi od kamata

*Kamate nastale po osnovi potraživanja iz poslovnih odnosa, iskazuju se u Računu dobiti i gubitka kao financijski prihodi kad su ostvareni.*

u) Kamate kao rashod

*Kamate nastale iz obveza, obračunate do datuma Bilance, iskazuju se u Računu dobiti i gubitka kao financijski rashodi.*

*Ukoliko u društvu postoji dugotrajna imovina koja zadovoljava kriterije kvalificirane imovine prema MRS-a 23 - Troškovi posudbe, tada se pripadni troškovi kamata ne iskazuju kao rashod razdoblja nego povećavaju vrijednost kvalificirane dugotrajne imovine.*

v) Preračunavanje stranih sredstava plaćanja i računovodstveni tretman tečajnih razlika

*Sva sredstva i obveze u valutama koje su različite od funkcionalne valute pojedinog društva preračunata su prema srednjem tečaju matične narodne banke važećem na dan Bilance.*

*Negativne tečajne razlike, odnosno pozitivne tečajne razlike nastale preračunom svih obveza i potraživanja u stranim sredstvima plaćanja na funkcionalnu valutu, iskazuju se u Računu*

*dobiti i gubitka unutar financijskih rashoda i prihoda.*

*Sve pozicije Bilanci stanja ovisnih inozemnih društava preračunata su u izvještajnu valutu kunu prema srednjem tečaju Hrvatske narodne banke važećem na dan Balance.*

*Sve pozicije Računa dobiti i gubitaka ovisnih inozemnih društava preračunata su izvještajnu valutu kunu prema prosječnom godišnjem tečaju Hrvatske narodne banke za funkcionalnu valutu ovisnog inozemnog društva.*

w) Porez na dobit

*Iznos poreza na dobit za razdoblje sastoji se od tekućeg i odgođenog poreza.*

*Iznos poreza na dobit za tekuću godinu obračunava se na temelju poreznog zakona zemlje sjedišta svakog društva unutar JGL grupe.*

x) Goodwill i višak stjecateljeva udjela u neto fer vrijednosti imovine (negativni goodwill)

*Goodwill koji nastaje konsolidacijom predstavlja višak troška stjecanja iznad udjela društva u fer vrijednosti prepoznatljive imovine, obveza i nepredviđenih obveza povezanog društva, ovisnog društva ili subjekta pod zajedničkom kontrolom na datum stjecanja. Goodwill je iskazan u okviru dugotrajne nematerijalne imovine.*

*Negativni goodwill koji nastaje konsolidacijom predstavlja višak udjela društva u fer vrijednosti prepoznatljive imovine, obveza i nepredviđenih obveza povezanog društva, ovisnog društva ili subjekta pod zajedničkom kontrolom iznad troška stjecanja. Negativni goodwill iskazan je u okviru zadržane dobiti.*

z) Odgođena porezna imovina

*Odgođena porezna imovina evidentira se za privremene porezne razlike u visini važeće stope poreza na dobit u godini evidentiranja.*

## 5. DUGOTRAJNA IMOVINA

### a) Dugotrajna nematerijalna i materijalna imovina (osnovna sredstva)

Dugotrajna nematerijalna i materijalna imovina je prikazana kako slijedi:

	<b>Nekretnine (zemljište i građevinski objekti)</b>	<b>Postrojenja i oprema, alati, pog.inventar i transportna imovina</b>	<b>Ostala materijalna imovina</b>	<b>Materijalna sredstva u pripremi</b>	<b>Ukupno materijalna imovina</b>	<b>Nematerijalna imovina</b>
	<i>u kn</i>	<i>u kn</i>	<i>u kn</i>	<i>u kn</i>	<i>u kn</i>	<i>u kn</i>
<b>Sadašnja vrijednost osnovnih sredstava 31.prosinca 2013.</b>	76.529.367	105.428.565	614.080	111.848.170	294.420.182	83.551.992
<b>Sadašnja vrijednost osnovnih sredstava 31.prosinca 2012.</b>	79.639.073	111.856.157	615.480	77.347.261	269.457.971	80.761.572

U 2012. godini započela su ulaganja Matice na projektu Svilno 2 - izgradnja novog proizvodnog pogona na lokaciji na Svilnom. Stoga su najznačajnija povećanja dugotrajne imovine i u 2013. godini vezana za taj projekt. U 2013. godini za izgradnju građevina novog proizvodnog pogona Svilno 2 izdvojeno je 27.866.448 kuna.

Nematerijalna imovina najvećim dijelom odnosi se na licence, ulaganja u razvojne projekte i goodwill.

### b) Ulaganja u nekretnine

Tijekom 2013. godine izvršena je procjena vrijednosti jedine preostale nekretnine koja se evidentira sukladno Međunarodnom računovodstvenom standardu 40 – „Ulaganja u nekretnine“ te je utvrđeno da nema promjene tržišne vrijednosti u odnosu na 2012. godinu (2.490.056 kuna).

Krajem 2012. godine odlukom uprave Matice o aktivnoj prodaji dijela nekretnina iste su bilančno iskazane na poziciji Kratkotrajne imovine (Bilješka 6) - Dugotrajna imovine namijenjena prodaji. U toku 2013. godine aktivno se oglašava prodaja. Nije realizirana prodaja niti jedne nekretnine, a odlukom uprave i u 2014. godini nastavlja se s aktivnom prodajom nekretnina te je sukladno Zakonu o gradnji pokrenut postupak ishodovanja certifikata o energetske učinkovitosti.

### c) Predujmovi za dugotrajnu materijalnu imovinu

Predujmovi za dugotrajnu materijalnu imovinu na dan 31. prosinca 2013. godine iznose 12.686.711 kuna (2012. godine 892.498 kuna), a odnose se na predujmove plaćene za postrojenja, opremu, te transportna sredstva. Iznos od 10.081.688 kuna predstavlja predujam dan od strane Matice, društvu BAUSCH + STROBEL GmbH za izradu opreme, u iznosu od 80% ugovorene cijene prema ugovoru o izradi opreme.

### d) Dugotrajna financijska imovina

Dugotrajnu financijsku imovinu čine sudjelujući interesi (udjeli) i ulaganja koja se obračunavaju metodom udjela.

Sudjelujuće interese (udjele) čine ulaganja u:

	<b>2012.</b>	<b>2013.</b>
	<i>u kn</i>	<i>u kn</i>
Kanal RI d.o.o.	785.000	785.000
Kvarner Vienna Insurance Group d.d., Rijeka	337.575	337.575
Menadžer d.o.o.	7.572	7.572
Ri Novine d.o.o.	10.000	10.000
<b>Stanje 31. prosinca</b>	<b>1.140.147</b>	<b>1.140.147</b>

Ulaganja u pridružena društva Galena d.o.o. i Andros d.o.o evidentirana su metodom udjela i na dan 31.12.2013. iznose 585.805 kuna (2012. godine 500.504 kune).

e) Dugotrajna potraživanja

Dugotrajna potraživanja iznose 75.256 kuna i odnose se na potraživanje društva JGL North America LLC , dok su u 2012. godini potraživanja iznosila 7.470 kuna i odnosila su se na potraživanja društva Farmis d.o.o. Sarajevo.

f) Odgodena porezna imovina

Odgodenu poreznu imovinu čini obveza poreza na dobit na iznos privremenih poreznih razlika za rezervacije za jubilarne nagrade i otpremnine te privremeno nepriznato vrijednosno usklađenje za procijenjena nenaplativa potraživanja na tržištu Ukrajine (Bilješka 6 b).

Odgodena porezna imovina na rezervacije za jubilarne nagrade i otpremnine za 2012. godinu u iznosu od 183.468 kuna evidentirana je u 2013. godini. Greška prethodnog razdoblja nije značajna te nije provedeno retroaktivno prepravljanje prethodnog razdoblja sukladno Međunarodnom računovodstvenom standardu 8 – Računovodstvene politike, promjene računovodstvenih procjena i pogreške.

Odgodenu poreznu imovinu čini:

	<b>2012.</b>	<b>2013.</b>
	<i>u kn</i>	<i>u kn</i>
Rezervacija za jubilarne nagrade i otpremnine 2012.	0	183.468
Rezervacija za jubilarne nagrade i otpremnine 2013.	0	19.129
Vrijednosno usklađenje potraživanje od kupaca Ukrajine	0	4.561.089
<b>Stanje 31. prosinca</b>	<b>0</b>	<b>4.763.686</b>

## 6. KRATKOTRAJNA IMOVINA

### a) Zalihe

Zalihe sačinjavaju:

	<b>2012.</b>	<b>2013.</b>
	<i>u kn</i>	<i>u kn</i>
Sirovine i materijal	55.222.009	61.720.883
Gotovi proizvodi	60.506.685	60.778.389
Roba	22.326.267	24.370.283
Dugotrajna imovina namijenjena prodaji	26.027.297	26.027.297
<b>Stanje 31. prosinca</b>	<b>164.082.258</b>	<b>172.896.852</b>

Dugotrajna imovina namijenjena prodaji iskazana je sukladno MSFI-5 Dugotrajna imovina namijenjena prodaji i ukinuti dijelovi poslovanja (Bilješka 5 b).

### b) Potraživanja

Potraživanja čine: potraživanja od kupaca, potraživanja od povezanih poduzetnika, potraživanja od sudjelujućih poduzetnika, potraživanja od zaposlenih, potraživanja od države i drugih institucija i ostala potraživanja.

Potraživanja od kupaca odnose se na:

	<b>2012.</b>	<b>2013.</b>
	<i>u kn</i>	<i>u kn</i>
Kupci u zemlji	155.878.400	116.962.132
Kupci u inozemstvu	208.290.363	289.930.869
<b>Stanje 31. prosinca</b>	<b>364.168.763</b>	<b>406.893.001</b>

Analiza političke situacije u Ukrajini ukazala je na veliku rizičnost naplate potraživanja od kupaca na tržištu Ukrajine. Temeljem točke 8 MRS-a 10 - Događaji nakon datuma bilance i točke 18 MRS-a 18 – Prihodi, a radi velike neizvjesnosti oko daljnjeg razvoja situacije i nedostatka prikladne osnove za procjenu razmjera buduće naplate, Matica se odlučila na konzervativni pristup i evidentirala ispravak cjelokupnog potraživanja od ukrajinskih kupaca umanjenog za iznos osiguran preko Hrvatskog kreditnog osiguranja d.d. Ispravak vrijednosti potraživanja ukrajinskih kupaca u 2013. godini iznosi 22.805.444 kune.

Potraživanja od povezanih poduzetnika iskazana su u iznosu u iznosu 0 kuna (u 2012. godini u iznosu od 4.906 kuna).

Potraživanja od zaposlenih iskazana su u iznosu od 62.436 kuna (2012. godine u iznosu od 62.376 kuna).

Potraživanja od države i drugih institucija iskazana su u iznosu od 14.182.613 kuna (2012. godine u iznosu od 19.715.572 kune).



Ostala potraživanja odnose se na:

	<b>2012.</b>	<b>2013.</b>
	<i>u kn</i>	<i>u kn</i>
Potraživanja za predujmove	1.973.740	718.878
Potraživanja za naknadu štete	2.898	15.713
Ostala potraživanja (cesije, asignacije i preuzimanje duga)	259.660	1.013.465
<b>Stanje 31. prosinca</b>	<b>2.236.298</b>	<b>1.748.056</b>

c) Kratkotrajna financijska imovina

Kratkotrajnu financijsku imovinu čine: dani zajmovi povezanim društvima, potraživanja za ulaganja u vrijednosne papire, dani zajmovi i depoziti.

Zajmovi dani povezanim poduzetnicima iskazani su u iznosu 278.000 kuna i odnose se na zajam pridruženom društvu Galena d.o.o Rijeka (u 2012. godine 278.000 kuna).

Potraživanja za primljene vrijednosne papire iskazana su u iznosu od 1.460.380 kuna (2012. godine u iznosu od 1.535.045 kuna), a odnose se na potraživanja s temelja primljenih mjenica, čekova građana i potraživanja od izdavatelja poslovnih kartica.

Dani zajmovi i depoziti iskazani su u iznosu od 4.176.529 kuna (2012. godine u iznosu od 1.557.299 kuna).

d) Novac u banci i blagajni

Novac u banci i blagajni na dan 31. prosinca 2013. godine iznosi 16.842.759 kuna (2012. godine 18.494.161 kuna), a odnosi se na sredstva na žiro-računima i deviznim i nerezidentnim računima, te u blagajni i deviznoj blagajni.

## 7. **PLAĆENI TROŠKOVI BUDUĆEG RAZDOBLJA I OBRAČUNATI PRIHODI**

Plaćeni troškovi budućeg razdoblja u iznosu od 7.850.740 kuna (2012. godine u iznosu od 6.151.578 kuna) odnose se na unaprijed obračunate kamate na leasing, unaprijed plaćene troškove registracije, te na ostale plaćene troškove budućeg razdoblja.

## 8. **KAPITAL I REZERVE**

Temeljni kapital JGL d.d. Rijeka iznosi 58.310.000 kuna i podijeljen je na 583.100 dionica nominalne vrijednosti od 100 kuna po svakoj dionici i to serije A 7.500, serije B 30.000, serije C 18.750, serije D 2.060 i serije E 524.790.

Dana 16.01.2013. godine upisana je u Trgovački sud nova emisija dionica - serija D u iznosu od 510 dionica (uplata je izvršena 27.12.2012. godine u iznosu od 2.379.425 kuna), a temeljem Odluke redovne glavne Skupštine Društva.

Dana 26.03.2013. godine upisano je u Trgovački sud povećanje serije D u iznosu od 1.550 dionica (uplate su izvršene u periodu od 19. - 22.03.2013. godine u iznosu od 7.231.587 kuna), a temeljem Odluke redovne glavne Skupštine Društva.

Dana 16.05.2013. godine upisana je u Trgovački sud nova emisija dionica - serija E, povećanje temeljnog kapitala iz reinvestirane dobiti u iznosu od 52.479.000 kuna. Za svaku postojeću dionicu emitiralo se 9 dionica reinvestirane dobiti, a temeljem Odluke redovne glavne Skupštine Društva.

Vlasnička struktura na dan 31.12.2013. godine

IME I PREZIME	BROJ DIONICA	% U KAPITALU
Ivo Usmiani	177.060	30,365
Zdravko Saršon	117.250	20,108
Marina Pulišić	26.200	4,493
Grozdana Božić	14.380	2,466
Sanja Vujić Šmaguc	12.250	2,101
Vesna Črnjarić	11.870	2,036
Đurđica Miletović Forempoher	9.900	1,698
Majid Hejja	7.300	1,252
Jasmin Huljaj	6.970	1,195
JGL d.d.	4.138	0,710
Mali dioničari (200 osoba)	195.782	33,576
<b>UKUPNO</b>	<b>583.100</b>	<b>100,00</b>

Izvor: JGL

Na početku razdoblja Matica je posjedovala 200 vlastitih dionica. Nakon provođenja postupka reinvestirane dobiti u portfelju je bilo 2.000 vlastitih dionica (200 dionica + 1.800 dionica iz reinvestirane dobiti). Tijekom 2013. godine Matica je stekla 4.638 vlastitih dionica, nakon čega je u portfelju ostalo 6.638 vlastitih dionica.

Odlukom redovne glavne Skupštine Društva članovima Izvršnog odbora dodijeljeno je bez naknade 2.500 vlastitih dionica (2012. godine 97 komada). Nakon dodjele, u portfelju se nalazi 4.138 dionica, evidentiranih na dan 31.12.2013. godine.

Sve promijene koje su nastale nakon 05.11.2013. godine nisu evidentirane kod Središnje depozitarne agencije.

Matica je, sukladno odredbama Zakona o trgovačkim društvima, formirala rezerve za vlastite dionice koje na dan 31. prosinca 2013. godine iznose 2.269.752 kune (2012. godine 928.818 kuna).

Zakonske i ostale rezerve formirane su sukladno Zakonu o trgovačkim društvima i Statutu JGL d.d., Rijeka. Zakonske rezerve na dan 31.12.2013. godine iznose 3.000.000 kuna (2012. godine 420.819 kuna). Ostale pričuve na dan 31.12.2013. godine iznose 2.140.779 kuna (2012. godine 2.140.779 kuna).

Odlukom redovne glavne Skupštine Društva izdvojeno je iz zadržanih dobiti ostvarenih nakon 2005. godine, ukupno 5.831.000 kuna (u 2012. godini 16.844.700 kuna) na ime dividende, imateljima redovnih dionica serija "A", "B", "C", "D" i „E“ i to u iznosu od 10 kuna po dionici s pravom na dividendu.

Dobit tekuće godine Grupe iznosi 71.113.857 kuna - 123 kuna/dionici (u 2012. godini 67.427.795 kuna - 1.203 kuna/dionici) i predstavlja dobit ostvarenu prema Računu dobiti i gubitka.



## 9. REZERVIRANJA

Rezerviranja za troškove jubilarnih nagrada i otpremnina na dan 31.12.2013. godine iznose 1.012.986 kuna (2012. godine 917.341 kuna).

## 10. DUGOROČNE OBVEZE

Nakon početnog priznavanja, dugoročne financijske obveze društva mjere po amortiziranom trošku primjenom metode efektivne kamatne stope.

### a) Dugoročne obveze prema bankama i drugim financijskim institucijama

Dugoročne obveze prema bankama i drugim financijskim institucijama iznose 186.978.661 kunu (2012. godine 156.121.068 kuna).

Pregled stanja obveza za dugoročni leasing:

	2012 u kn	2013 u kn
Erste & Steiermarkische S-leasing	4.132.620	1.929.367
PBZ leasing d.o.o.	8.448.944	6.762.286
Raiffeisen leasing	34.536	0
Unikredit leasing Croatia d.o.o.	0	1.161.320
	<u>12.616.100</u>	<u>9.852.973</u>

Obveze za dugoročni financijski leasing sastoje se od više ugovora o financijskom leasingu čiji su predmet teretna vozila, sustav čistih soba, strojevi za izradu i pakiranje lijekova, analitička oprema, laserski čitač kodova, sistem izrade očnih kapi, sterilizator i dr.

Pregled stanja dugoročnih kredita iz Programa kreditiranja izvoznika i Programa kreditiranja gospodarstva iz sredstava Hrvatske banke za obnovu i razvitak.

	2012. u kn	2013. u kn
Erste & Steiermarkische Bank	50.685.923	37.949.511
SocieteGenerale-Splitska banka	33.537.822	21.587.032
Hrvatska banka za obnovu i razvoj	0	75.517.595
Privredna banka Zagreb d.d., Podružnica Riadria, Rijeka	10.355.448	5.925.385
Privredna banka Zagreb	48.925.775	36.146.165
Stanje 31. prosinca	<u>143.504.968</u>	<u>177.125.688</u>

Obveze prema bankama s osnova ugovora o dugoročnim kreditima iznose 177.125.688 kuna (2012. godine 143.504.968 kuna). Navedeni dugoročni krediti odnose se na Program kreditiranja izvoznika i Program kreditiranja gospodarstva iz sredstava Hrvatske banke za obnovu i razvitak, te za refundiranje sredstava uloženi u nabavu dugotrajne imovine. Tekuće dospjeće u iznosu od 63.005.236 kuna koje dospijeva za povrat u 2014. godini (u 2012. godini 31.572.714 kune - dospjelo u 2013. godini) iskazano je u kratkoročnim obvezama (Bilješka 11 b).

b) Obveze po vrijednosnim papirima

Obveze po vrijednosnim papirima na dan 31. prosinca 2013. godine iznose 139.612.667 kuna, a odnose se na obveze za izdane dugoročne obveznice (2012. godine 139.444.667 kuna).

JGL d.d. je 20. travnja 2011. godine izdalo obveznice u iznosu 140.000.000 kuna na temelju Informativnog memoranduma koji nije bio predmetom odobrenja HANFA-e jer je isti izuzet od objave temeljem članka 351. stavka 1. točka 3. Zakona o tržištu kapitala, odnosno jer je ponuda Obveznica upućena ulagačima koji su za upisane Obveznice uplatili iznos od najmanje 50.000 EUR-a.

Dana 03.11.2011. godine, HANFA je donijela Rješenje KLASA. UP/I-451-04/11-12/5 URBROJ : 326-111/11-8, kojim se odobrava jedinstveni prospekt uvrštenja 140.000.000 obveznica, oznake JDGL-O-166A, na ime izdanih u nematerijaliziranom obliku, u denominaciji od HRK 1, uz promjenjivu kamatnu stopu, dospjeća 10. lipnja 2016. godine, na uređenom tržištu.

Utvrđena kamatna stopa za period od 10. lipnja 2012 - 09. lipnja 2013. iznosila je 6,1725%. Utvrđena je kamatna stopa 4,80% za period od 09. lipnja 2013. – 10. lipnja 2014. godine. Tijekom 2013. godine Matica je na ime dospjelih kamata isplatila 8.641.500 kuna (u 2012. godini 10.122.875 kuna).

## 11. KRATKOROČNE OBVEZE

a) Obveze za zajmove, depozite i slično

Obveze po financijskom leasing-u na dan 31.12.2013. godine odnose se na tekuće dospjeće obveza za financijski leasing u 2014. godini.

	2012 u kn	2013 u kn
Erste & Steiermarkische S-leasing	2.748.958	2.304.346
PBZ leasing d.o.o.	2.587.015	2.994.685
Raiffeisen Leasing	37.678	34.944
Unikredit leasing Croatia d.o.o.	0	411.957
Stanje 31. prosinca	5.373.651	5.745.932

b) Obveze prema bankama i drugim financijskim institucijama

Obveze prema bankama na dan 31.12.2013. godine odnose se na:

	2012. u kn	2013. u kn
Hypo Alpe-Adria bank d.d.	56.522.202	10.118.355
Privredna banka d.d.	13.069.700	33.049.920
Privredna banka Zagreb d.d., Podružnica Riadria, Rijeka	4.400.000	4.400.000
Raiffeisen Bank d.d.	9.975.226	27.788.926
Erste & Steiermarkische Bank	12.933.870	13.431.586
Splitska banka	5.810.856	12.123.730
Slatinska banka	10.000.000	10.000.000
Prvi faktor	10.000.000	0
Obveze za naknade	1.041.980	1.083.897
Stanje 31. prosinca	123.753.834	111.996.414

Navedene obveze odnose se na kratkoročne kredite za nabavku materijalne imovine, obrtnih sredstva, za kreditiranje nekretnine projekta Svilno 2, te za održavanje likvidnosti. Na tekuće dospjeće prebačen je pripadajući dio HBOR-ovih kredita s dugoročnih obveza u iznosu od 63.005.236 kuna.

c) Obveze za predujmove

Obveze za predujmove kupaca na dan 31.12.2013. iznose 657.415 kuna (u 2012. godini 500.616 kuna).

d) Obveze prema dobavljačima i poduzetnicima sa sudjelujućim interesima

Obveze prema dobavljačima i poduzetnicima sa sudjelujućim interesima odnose se na:

	2012. u kn	2013. u kn
Dobavljači u zemlji	112.040.770	89.060.395
Dobavljači /sudjelujući interesi	11.333	98.871
Dobavljači u inozemstvu	37.826.670	49.063.944
Stanje 31. prosinca	149.878.773	138.223.210

e) Obveze po vrijednosnim papirima

Obveze po vrijednosnim papirima na dan 31.12.2013. godine iznose 3.320.000 kuna (u 2012. godini 1.200.000 kuna).

f) Obveze prema zaposlenicima

Obveze prema zaposlenicima na dan 31.12.2013. godine iznosi 14.453.065 kuna (u 2012. godini 11.589.387 kuna). Navedene obveze odnose se na obveze za neto plaću i naknade za 12. mjesec, naknade za prijevoz, naknade za bolovanje, naknade za odvojeni život, bonuse za rad u 2013. godini te obveze za obustave iz plaća.

g) Obveze za poreze, doprinose i slična davanja

Obveze za poreze, doprinose i druge pristojbe na dan 31.12.2013. godine iznose 18.945.942 kune (u 2012. godini 16.480.801 kuna). Navedene obveze odnose se na obveze za poreze i doprinose iz i na dohodak, obveze za porez na dobit, obveze za porez na dobit po odbitku i porez na dodanu vrijednost.

h) Obveze s osnova udjela u rezultatu

Obveze s osnova udjela u rezultatu iznose 21.000 kuna na dan 31.12.2013. godine (u 2012. godini iznosilo je 18.000 kuna).

i) Ostale kratkoročne obveze

Ostale kratkoročne obveze odnose se na sljedeće:

	2012. u kn	2013. u kn
Obveze prema čl. nadzornog odbora	29.340	29.787
Obveze po cesijama, asignacijama i sl.	2.634.008	196.542
Obveza po ugovoru o preuzimanju	1.500.000	0
Obveze za 3. mirovinski stup	14.600	18.100
Ostale kratkoročne obveze	0	60.306
Stanje 31. prosinca	4.177.948	304.735

## 12. PRIMANJA RADNIKA

U tijeku redovnog poslovanja prilikom isplata plaća u ime svojih radnika obavljaju se redovita plaćanja doprinosa sukladno zakonu. Obvezni mirovinski doprinosi fondovima iskazuju se kao dio troška plaća kada se obračunaju. Obveze za neoporezive naknade, potpore i nagrade priznaju se u razdoblju kada su ostvarene.

## 13. ODGOĐENO PLAĆANJE TROŠKOVA I PRIHOD BUDUĆEG RAZDOBLJA

Odgođeno plaćanje troškova i prihod budućeg razdoblja iznose 16.916.584 kune (2012. godine 9.296.875 kuna), od čega se 4.266.178 kuna (2012. godine 5.439.246 kuna) odnosi na obračunate nedospjele kamate po obveznicama i kreditima, 5.345.589 kuna na odgođeno plaćanje troškova (2012. godine 3.093.579 kuna), zatim odgođeni prihodi iz državnih potpora za nepovratna sredstva 1.643.469 kuna (2012. godine 764.050 kuna), odgođeni prihod po povlaštenoj kamati od državnih potpora po HBOR-ovom kreditu iznose 5.661.348 kuna (2012. godine nije bilo kredita ni povlaštenih kamata).

#### 14. IZVANBILANČNI ZAPISI

Izvanbilančni zapisi u 2013. godini iznose 83.670.947 kuna (2012. godine 110.313.814 kuna), a odnose se na evidencije primljenih akreditiva od kupaca, danih akreditiva ino dobavljačima, bankovnih garancija, okvirnih kredita te primljenih kredita koji troše okvir.

#### 15. POSLOVNI PRIHODI

Poslovne prihode čine:

	<b>2012.</b>	<b>2013.</b>
	<i>u kn</i>	<i>u kn</i>
Prihodi od prodaje	750.990.748	823.467.585
Ostali poslovni prihodi	27.221.531	26.491.091
<b>Ukupno</b>	<b>778.212.279</b>	<b>849.958.676</b>

#### 16. POSLOVNI RASHODI

Poslovne rashode čine:

	<b>2012.</b>	<b>2013.</b>
	<i>u kn</i>	<i>u kn</i>
Promjene vrijednosti zaliha got. proizvoda	2.759.950	-271.703
Troškovi materijala, energije i sitnog inventara	167.635.888	191.460.605
Troškovi prodane robe	140.006.931	144.214.420
Troškovi usluga	152.594.672	156.573.555
Troškovi osoblja	148.578.047	176.235.128
Amortizacija	24.295.916	26.081.355
Ostali troškovi	39.522.092	35.519.816
Vrijednosno usklađenje imovine	893.952	23.655.058
Rezerviranja	1.212.201	95.645
Ostali poslovni rashodi	10.238.053	11.497.211
<b>Ukupno</b>	<b>687.737.702</b>	<b>765.061.090</b>

Sukladno MRS-u 23 troškovi naknade po kreditu u iznosu od 187.180 kuna prebačeni su na kvalificiranu dugotrajnu imovinu (027 - nekretnine i građevine u pripremi).

Vrijednosno usklađenje u 2013. godini iznosi 23.655.058 kuna od čega usklađenje potraživanja ukrajinskih kupaca iznosi 22.805.444 kune (Bilješka 6 b).

## 17. FINANCIJSKI PRIHODI

Financijske prihode čine:

	<b>2012.</b>	<b>2013.</b>
	<i>u kn</i>	<i>u kn</i>
Prihodi od kamata	178.340	200.493
Prihodi od tečajnih razlika	21.039.573	21.683.648
Prihodi od sudjelujućih interesa	19.562	19.460
Prihodi od porasta vrijednosti ulaganja u nekretnine	7.673	0
<b>Ukupno</b>	<b>21.245.148</b>	<b>21.903.601</b>

## 18. FINANCIJSKI RASHODI

Financijske rashode čine:

	<b>2012.</b>	<b>2013.</b>
	<i>u kn</i>	<i>u kn</i>
Rashodi od kamata	18.932.660	18.879.185
Rashodi od tečajnih razlika	22.985.886	20.697.035
Rashodi od pada vrijednosti ulaganja u nekretnine	424.454	0
<b>Ukupno</b>	<b>42.343.000</b>	<b>39.576.220</b>

Sukladno MRS-u 23 troškovi redovne i povlaštene kamate po kreditu u iznosu od 3.727.103 kune prebačeni su na kvalificiranu dugotrajnu imovinu (027 - nekretnine i građevine u pripremi). Krediti od HBOR-a namijenjeni su za izgradnju novog projekta Svilno 2.

## 19. UDIO U DOBITI OD PRIDRUŽENIH PODUZETNIKA

U tijeku 2013. godine Matica je sudjelovala u dobiti pridruženog društva Galena d.o.o. s 85.300 kuna (2012. godine 97.177 kuna).

## 20. POREZ NA DOBIT

Obvezu poreza na dobit obračunava svako društvo zasebno na temelju pozitivnih zakonskih popisa u zemlji sjedišta društva po stopi od 20% u Hrvatskoj, 17% u Sloveniji, 15 % u Srbiji i 10 % u Bosni i Hercegovini.

2013. godini Grupa je ostvarila dobit prije oporezivanja od 67.310.267 kuna (u 2012. godini iznosi 69.473.902 kune.)

Matičnom društvu je u 2009. godini dodijeljen status nositelja poticajnih mjera temeljem Zakona o poticanju ulaganja te koristi porezne povlastice u vidu smanjene stope poreza na dobit koja iznosi 7 %. Pri obračunu poreza na dobit za 2013. godinu iskorišten je porezni poticaj s te osnove u iznosu od 5.025.383 kune (u 2012. godini iznosi 3.378.003 kune).

Matičnom društvu je 26.2.2014. godine Ministarstvo gospodarstva temeljem Zakona o poticanju investicija i unapređenju investicijskog okruženja dodijelilo status nositelja poticajnih mjera za projekt Svilno 2. Matica koristi porezne povlastice u vidu smanjene stope poreza na dobit

koja iznosi 0 % (Bilješka 26). Pri obračunu poreza na dobit za 2013. godinu iskorišten je porezni poticaj s te osnove u iznosu od 2.705.975 kuna.

Matica će reinvestirati dobit ostvarenu u 2013. godini u iznosu od 58.954.000 kuna s namjerom povećanja temeljnog kapitala. Temeljem čl. 6. st. 1. t. 6. Zakona o porezu na dobit i čl. 12.a Pravilnika iznos reinvestirane dobiti umanjuje osnovicu poreza na dobit za 2013. godinu.

Utvrđena porezna obveza Grupe u 2013. godini iznosi 776.628 kuna (u 2012. godini iznosi 2.046.107 kuna).

Matično društvo je u 2013. godini iskazalo odgođenu poreznu imovinu u iznosu od 4.580.218 kuna temeljem privremenih poreznih razlika nastalih radi rezervacija troškova za jubilarne nagrade i otpremnine te porezno nepriznatog vrijednosnog usklađenja nedospjelih potraživanja od kupaca na tržištu Ukrajine (Bilješka 6 b).

Budući da Matica u 2013. godini koristi porezni poticaj koji primjenom porezne stope od 0 % svodi stvarnu poreznu obvezu na 0 kuna, razlika između porezne obveze Grupe u iznosu od 776.628 kuna i odgođene porezne imovine u iznosu od 4.580.218 kuna uvećava neto dobit Grupe za 3.803.590 kuna.

## **21. IZVJEŠTAJ O OSTALOJ SVEOBUHVAATNOJ DOBITI**

Dobit razdoblja i Sveobuhvatna dobit razdoblja jednake su i iznose 71.113.857 kuna (u 2012. godini iznosi 67.427.795 kuna).

## **22. IZVJEŠTAJ O NOVČANOM TIJEKU**

Izveštaj o novčanom tijeku sastavljen je po direktnoj metodi i prikazuje novčani tijek od poslovnih, investicijskih i financijskih aktivnosti.

Novčani tijek od poslovnih aktivnosti iskazuje povećanje u iznosu od 30.698.263 kune.

Novčani tijek od investicijskih aktivnosti iskazuje smanjenje u iznosu od 50.297.419 kuna.

Novčani tijek od financijskih aktivnosti iskazuje povećanje u iznosu od 17.947.754 kune.

Ukupni novčani tijek u 2013. godini iskazuje smanjenje u iznosu od 1.651.402 kune.

## **23. IZVJEŠTAJ O PROMJENAMA KAPITALA**

Izveštaj o promjenama kapitala za 2013. godinu prikazuje ukupno povećanje kapitala u iznosu od 73.133.077 kuna (2012. godine 54.244.829 kuna).

## **24. POTENCIJALNE OBVEZE**

Protiv društava iz sastava Grupe nije pokrenut niti jedan sudski postupak.

Matica i ovisna društva međusobno su u sudužničkim odnosima za obveze po kreditima.



## **25. UPRAVLJANJE RIZICIMA**

*Društva su izložena raznim financijskim rizicima koji su povezani s valutnim, kamatnim, kreditnim i rizikom likvidnosti. Društva prate navedene rizike i nastoje umanjiti njihov potencijalni utjecaj na financijsku izloženost društva.*

*Društva su izložena riziku promjene tečajeva inozemnih valuta prilikom nabavki i prodaje koji su denominirani u stranim valutama. Valutni rizik prisutan je zbog mogućih promjena tečajeva stranih valuta. Dominantni udio izvoda u prodaji društava rezultira izloženosti valutnom riziku na način da devizna aktiva premašuje iznos devizne pasive. Izloženost valutnom riziku se kontinuirano prati te se po potrebi koriste instrumenti zaštite. Odluka o zaštiti ovisi o valuti u kojoj je iskazano potraživanje te vrsti instrumenta zaštite od rizika kao i njegovoj cijeni.*

*Društva su izložena kamatnom riziku u maloj mjeri jer je većina kamatonosnog duga ugovorena uz fiksnu kamatnu stopu.*

*Imovina koja potencijalno može izložiti društva kreditnom riziku obuhvaća kratkotrajnu financijsku imovinu, novac te potraživanja od kupaca. Kreditni rizik vezan za potraživanja od kupaca je ograničen zbog rasprostranjenosti tih potraživanja po raznim zemljopisnim područjima i kupcima.*

*Matično društvo se nastoji zaštititi ishodom instrumenta osiguranja plaćanja i selekcijom kupaca na temelju procjene boniteta. Za veće kupce na teritoriju Rusije Matica raspolaže policama osiguranja izdanim od HBOR-a dok su značajni kupci drugih država pokriveni policama osiguranja izdanim od HKO-a (Hrvatsko kreditno osiguranje). Matica kontinuirano radi s navedenim partnerima na povećanju udjela osiguranih kupaca u ukupnom iznosu potraživanja.*

*Kreditni rizik je vezan i uz kratkotrajnu financijsku imovinu kao i novac u banci. Društva se od navedenih rizika štite držanjem sredstava kod poslovnih banaka preko koji vrše i ostatak poslovanja, a koje su među vodećim bankama u državi sjedišta te imaju zadovoljavajuće razine adekvatnosti kapitala.*

*Rizik likvidnosti manifestira se kao opasnost da društva neće moći izvršavati svoje obveze prema vjerovnicima. Od rizika likvidnosti društva se štite putem kreditnih linija koje omogućavaju jednostavno i brzo podmirenje trenutne potrebe za likvidnim sredstvima uz unaprijed dogovorene i poznate uvjete.*

## **26. DOGAĐAJI NAKON DATUMA BILANCE**

*Matica je 5.2.2014. godine pri Trgovačkom sudu u Beogradu, Srbija registriralo ovisno društvo JGL d.o.o. Beograd – Sopot u 100 % vlasništvu. Temeljni kapital JGL d.o.o. Beograd – Sopot sastoji je od 378.488 kuna uplaćenih u novcu, te 5.069.351 kuna u stvarima i pravima – zemljište, zgrada, oprema i licence.*

*Matici je 26.2.2014. godine Ministarstvo gospodarstva temeljem Zakona o poticanju investicija i unapređenju investicijskog okruženja dodijelilo status nositelja poticajnih mjera za projekt Svilno 2. Matica je prijavila investiciju u novi proizvodni pogon u vrijednosti od 35.772.038 € kojim će se osigurati kapaciteti za daljnji globalni rast na postojećim i novim tržištima. Ministarstvo je donijelo rješenje o maksimalnom intenzitetu potpore u visini 40 % ulaganja što iznosi 103.098.382 kune koje se mogu koristiti u periodu od 10 godina u vidu smanjene stope poreza na dobit koja iznosi 0 %.*



*Analiza političke situacije u Ukrajini početkom 2014. godine ukazala je na veliku rizičnost naplate potraživanja kupaca na tržištu Ukrajine te je Matica evidentirala ispravak potraživanja od ukrajinskih kupaca u iznosu od 22.805.444 kuna (Bilješka 6 b).*

*Dana 3.4.2014. godine u Trgovačkom sudu Rijeka upisano je povećanje temeljnog kapitala JGL d.d. Rijeka u iznosu od 644.000 kuna te temeljni kapital od tog datuma iznosi 58.954.000 kuna.*

14  
JGL d.d.  
Svilno 20 Rijeka

  
\_\_\_\_\_  
osoba ovlaštena za zastupanje

**JADRAN - GALENSKI LABORATORIJ**  
**dioničko društvo**  
**RIJEKA**  
**Svilno 20**  
**NADZORNI ODBOR**  
**saziv 2011 - 2015**

---

**IZVOD IZ**  
**ZAPISNIKA**

sa 19.radne sjednice Nadzornog odbora "Jadran" - Galenskog laboratorija d.d. iz Rijeke saziva 2011-2015 održane u utorak 29.travnja 2014.g. s početkom u 09,30 sati u prostorijama Ljekarničkog kluba "Jadran" u Rijeci, Vlačićev trg 3.

Pod točkom 2 dnevnog reda koja je glasila:

**"Razmatranje konsolidiranih financijskih izvješća Jadran – Galenskog laboratorija d.d. za 2013.g."**, donijeta je slijedeća odluka:

**ODLUKA BROJ 86**

**I**

Nadzorni odbor „Jadran“ – Galenskog laboratorija d.d. suglasan je sa konsolidiranim financijskim izvješćima „Jadran“ – Galenskog laboratorija d.d. za 2013.g. , koje je sastavila Uprava Društva.

**II**

Uprava i Nadzorni odbor „Jadran“ – Galenskog laboratorija utvrdili su konsolidirana financijska izvješća „Jadran“ – Galenskog laboratorija d.d. za 2013.g.

**III**

Odluka stupa na snagu danom donošenja.

Za odluku su glasovali svi nazočni članovi Nadzornog odbora.

PREDSJEDNIK NADZORNOG ODBORA

  
ZDRAVKO SARŠON, mag.pharm.