



Istra d.d. trgovina na veliko i malo, export-import
Narodni trg 10, 52100 Pula, Hrvatska
tel.: +385 52 223361
fax: +385 52 212390
www.istra.hr; e.mail: istra@istra-trgovina.hr

Pula, 31. listopada 2018.

ISTRA d.d. iz Pule, Narodni trg 10, MB 3203077, OIB 07538718933, (dalje: Društvo) temeljem članka 440., stavka 4. Zakona o tržištu kapitala dana 31. listopada 2018. godine izdaje slijedeće

MEĐUIZVJEŠTAJ ZA TREĆI KVARTAL 2018. GODINE

Prihodi Društva u trećem kvartalu 2018. godine iznose 2.671.579 kn (3Q 2017.: 4.383.525kn) dok ukupni rashodi iznose 5.689.258 kn (3Q 2017.: 7.524.898 kn). U trećem kvartalu Društvo je ostvarilo gubitak u iznosu od 3.017.679 kn (3Q 2017.: 3.141.373 kn).

Društvo je tijekom 2018. godine nastavilo raditi na racionalizaciji poslovanja, što je i vidljivo iz smanjenja rashoda, a samim time i smanjenja gubitka.

Uprava Društva intenzivno radi na povećanju poslovnih prihoda te na dodatnom smanjenju i racionalizaciji poslovnih rashoda Društva, a sve u svrhu ostvarenja profita i postizanju profitabilnosti Društva.

Međuizvještaj i izjava članova Uprave kao odgovornih osoba sastavni su dio financijskih izvještaja za period od 01 siječnja do 30. rujna 2018. godine

ISTRA d.d. Pula

Duško Koruga, glavni izvršni direktor

Ivana Legin, izvršni direktor



Istra d.d. trgovina na veliko i malo, export-import
Narodni trg 10, 52100 Pula, Hrvatska
tel.: +385 52 223361
fax: +385 52 212390
www.istra.hr; e-mail: istra@istra-trgovina.hr


Pula, 31. listopada 2018. godine

Na temelju članka 410. Zakona o tržištu kapitala direktor ISTRA d.d. Pula, Duško Koruga i Ivana Legin daju:


IZJAVU

Tromjesečni financijski izvještaji ISTRA d.d. Pula od 01.01. do 30.09.2018. godine, kao i konsolidirani financijski izvještaji za ta razdoblja, sastavljeni su primjenom Međunarodnih standarda financijskog izvješćivanja te daju cjelovit i istinit prikaz imovine i obveza, gubitaka, financijskog položaja i poslovanja ISTRA d.d. Pula.

Izveštaj Uprave sadrži istinit prikaz razvoja, rezultata poslovanja i položaj društva ISTRA d.d. i društava uključenih u konsolidaciju.



Duško Koruga
glavni izvršni direktor



Ivana Legin
izvršni direktor

Prilog 1.

Razdoblje izvještavanja:

01.01.

do

30.09.2018.

Tromjesečni financijski izvještaj poduzetnika TFI-POD

Matični broj (MB): 03203077

Matični broj subjekta (MBS): 040016469

Osobni identifikacijski broj (OIB): 07538718933

Tvrka izdavatelja: ISTRRA D.D. PULA

Poštanski broj i mjesto: 52100

PULA

Ulica i kućni broj: NARODNI TRG 10

Adresa e-pošte: istra@istra-trgovina.hr

Internet adresa: www.istra-trgovina.hr

Šifra i naziv općine/grada: 359 PULA

Šifra i naziv županije: 18 ISTARSKA

Broj zaposlenih: 15

(krajem izvještajnog razdoblja)

Konsolidirani izvještaj: NE

Šifra NKD-a: 4690

Tvrte subjekata konsolidacije (prema MSFi):

Sjedište:

MB:

Knjigovodstveni servis:

Osoba za kontakt: IVANA BILIĆ

(unosi se samo prezime i ime osobe za kontakt)

Telefon: 01 4862 703

Telefaks: 01 4862 718

Adresa e-pošte: ib@ccs.hr


Prezime i ime: KORUGA DUŠKO, LEGIN IVANA

(osoba ovlaštene za zastupanje)

Dokumentacija za objavu:

1. Financijski izvještaji (bilanca, račun dobiti i gubitka, izvještaj o novčanom tijeku, izvještaj o promjenama kapitala i bilješke uz financijske izvještaje)
2. Međuizvještaj posloводства,
3. Izjavu osoba odgovornih za sastavljanje izvještaja izdavatelja.

M.P.


(potpis osobe ovlaštene za zastupanje)

BILANCA
stanje na dan 30.09.2018.

Obveznik: ISTR A D.D. PULA			
Naziv pozicije	AOP oznaka	Prethodno razdoblje	Tekuće razdoblje
1	2	3	4
A) POTRAŽIVANJA ZA UPISANI A NEUPLAĆENI KAPITAL	001		
B) DUGOTRAJNA IMOVINA (003+010+020+029+033)	002	142.085.818	108.007.181
I. NEMATERIJALNA IMOVINA (004 do 009)	003	306.716	306.716
1. Izdaci za razvoj	004		
2. Koncesije, patenti, licencije, robne i uslužne marke, softver i ostala prava	005	248.776	306.716
3. Goodwill	006		
4. Predujmovi za nabavu nematerijalne imovine	007		
5. Nematerijalna imovina u pripremi	008		
6. Ostala nematerijalna imovina	009	57.940	
II. MATERIJALNA IMOVINA (011 do 019)	010	102.735.945	89.345.966
1. Zemljište	011	7.936.608	4.140.877
2. Građevinski objekti	012	90.187.999	82.107.656
3. Postrojenja i oprema	013	2.899.443	2.571.804
4. Alati, pogonski inventar i transportna imovina	014	12.145	
5. Biološka imovina	015		
6. Predujmovi za materijalnu imovinu	016		
7. Materijalna imovina u pripremi	017	27.750	28.629
8. Ostala materijalna imovina	018		
9. Ulaganje u nekretnine	019	1.672.000	497.000
III. DUGOTRAJNA FINACIJSKA IMOVINA (021 do 028)	020	25.021.651	20.000
1. Udjeli (dionice) kod povezanih poduzetnika	021	25.020.000	20.000
2. Dani zajmovi povezanim poduzetnicima	022		
3. Sudjelujući interesi (udjeli)	023		
4. Zajmovi dani poduzetnicima u kojima postoje sudjelujući interesi	024		
5. Ulaganja u vrijednosne papire	025		
6. Dani zajmovi, depoziti i slično	026		
7. Ostala dugotrajna financijska imovina	027	1.651	
8. Ulaganja koja se obračunavaju metodom udjela	028		
IV. POTRAŽIVANJA (030 do 032)	029	14.021.506	13.790.208
1. Potraživanja od povezanih poduzetnika	030	13.170.910	
2. Potraživanja po osnovi prodaje na kredit	031	850.596	
3. Ostala potraživanja	032		
V. ODGOĐENA POREZNA IMOVINA	033		13.790.208
C) KRATKOTRAJNA IMOVINA (035+043+050+058)	034	130.772.420	128.809.526
I. ZALIHE (036 do 042)	035	2.035.352	1.401.694
1. Sirovine i materijal	036	409.370	437.231
2. Proizvodnja u tijeku	037		
3. Gotovi proizvodi	038	13.893	13.893
4. Trgovačka roba	039	1.612.089	950.570
5. Predujmovi za zalihe	040		
6. Dugotrajna imovina namijenjena prodaji	041		
7. Biološka imovina	042		
II. POTRAŽIVANJA (044 do 049)	043	121.609.777	127.021.499
1. Potraživanja od povezanih poduzetnika	044	5.311.112	65.599
2. Potraživanja od kupaca	045	9.356.470	7.153.172
3. Potraživanja od sudjelujućih poduzetnika	046		
4. Potraživanja od zaposlenika i članova poduzetnika	047	142.902	4.322
5. Potraživanja od države i drugih institucija	048	57.100	89.873
6. Ostala potraživanja	049	106.742.193	119.708.533
III. KRATKOTRAJNA FINACIJSKA IMOVINA (051 do 057)	050	6.790.680	303.750
1. Udjeli (dionice) kod povezanih poduzetnika	051		
2. Dani zajmovi povezanim poduzetnicima	052	5.052.329	
3. Sudjelujući interesi (udjeli)	053		
4. Zajmovi dani poduzetnicima u kojima postoje sudjelujući interesi	054		
5. Ulaganja u vrijednosne papire	055		
6. Dani zajmovi, depoziti i slično	056	1.656.351	303.750
7. Ostala financijska imovina	057	82.000	
IV. NOVAC U BANC I BLAGAJNI	058	336.611	82.583
D) PLAĆENI TROŠKOVI BUDUĆEG RAZDOBLJA I OBRAČUNATI PRIHODI	059	122.777	
E) UKUPNO AKTIVA (001+002+034+059)	060	272.858.238	236.816.707
F) IZVANBILANČNI ZAPISI	061	240.405.563	240.112.603

PASIVA			
A) KAPITAL I REZERVE (063+064+065+071+072+075+078)	062	151.336.768	104.127.892
I. TEMELJNI (UPISANI) KAPITAL	063	110.466.000	110.466.000
II. KAPITALNE REZERVE	064	12.909.000	
III. REZERVE IZ DOBITI (066+067-068+069+070)	065	0	0
1. Zakonske rezerve	066		
2. Rezerve za vlastite dionice	067		
3. Vlastite dionice i udjeli (odbitna stavka)	068		
4. Statutarne rezerve	069		
5. Ostale rezerve	070		
IV. REVALORIZACIJSKE REZERVE	071	76.160.432	64.980.117
V. ZADRŽANA DOBIT ILI PRENESENI GUBITAK (073-074)	072	-45.057.291	-61.788.665
1. Zadržana dobit	073		
2. Preneseni gubitak	074	45.057.291	61.788.665
VI. DOBIT ILI GUBITAK POSLOVNE GODINE (076-077)	075	-3.141.373	-3.017.679
1. Dobit poslovne godine	076		
2. Gubitak poslovne godine	077	3.141.373	3.017.679
VII. MANJINSKI INTERES	078		
B) REZERVIRANJA (080 do 082)	079	544.325	0
1. Rezerviranja za mirovine, otpremnine i slične obveze	080	544.325	
2. Rezerviranja za porezne obveze	081		
3. Druga rezerviranja	082		
C) DUGOROČNE OBVEZE (084 do 092)	083	2.202.658	8.159.946
1. Obveze prema povezanim poduzetnicima	084		163.997
2. Obveze za zajmove, depozite i slično	085		
3. Obveze prema bankama i drugim financijskim institucijama	086	2.202.658	
4. Obveze za predjmove	087		
5. Obveze prema dobavljačima	088		
6. Obveze po vrijednosnim papirima	089		
7. Obveze prema poduzetnicima u kojima postoje sudjelujući interesi	090		
8. Ostale dugoročne obveze	091		
9. Odgođena porezna obveza	092		7.995.949
D) KRATKOROČNE OBVEZE (094 do 105)	093	118.774.487	118.016.987
1. Obveze prema povezanim poduzetnicima	094	6.124.067	
2. Obveze za zajmove, depozite i slično	095	566.204	49.200
3. Obveze prema bankama i drugim financijskim institucijama	096	5.561.047	6.112.073
4. Obveze za predjmove	097		
5. Obveze prema dobavljačima	098	97.944.452	100.208.409
6. Obveze po vrijednosnim papirima	099		
7. Obveze prema poduzetnicima u kojima postoje sudjelujući interesi	100		
8. Obveze prema zaposlenicima	101	1.679.156	1.700.509
9. Obveze za poreze, doprinose i slična davanja	102	6.100.112	9.946.797
10. Obveze s osnovne udjela u rezultatu	103		
11. Obveze po osnovi dugotrajne imovine namijenjene prodaji	104		
12. Ostale kratkoročne obveze	105	799.449	
E) ODGOĐENO PLAĆANJE TROŠKOVA I PRIHOD BUDUĆEGA RAZDOBLJA	106		
F) UKUPNO – PASIVA (062+079+083+093+106)	107	272.858.238	236.816.707
G) IZVANBILANČNI ZAPISI	108	240.405.563	240.112.603
DODATAK BILANCI (popunjava poduzetnik koji sastavlja konsolidirani financijski izvještaj)			
A) KAPITAL I REZERVE			
1. Pripisano imateljima kapitala matice	109		
2. Pripisano manjinskom interesu	110		

Napomena 1.: Dodatak bilanci popunjavaju poduzetnici koji sastavljaju konsolidirane financijske izvještaje.

RACUN DOBITI I GUBITKA
u razdoblju 01.01.2018. do 30.09.2018.

Obveznik: ISTR A D.D. PULA

Naziv pozicije	AOP oznaka	Prethodno razdoblje		Tekuće razdoblje	
		Kumulativno	Tronjesečje	Kumulativno	Tronjesečje
1	2	3	4	5	6
I. POSLOVNI PRIHODI (112+113)					
1. Prihodi od prodaje	111	4.370.320	1.383.471	1.859.558	693.036
2. Ostali poslovni prihodi	112	4.290.695	1.372.930	1.854.769	622.060
II. POSLOVNI RASHODI (115+116+120+124+125+126+129+130)					
1. Promjene vrijednosti zaliha proizvođače u tijeku i gotovih proizvoda	114	7.462.223	2.464.904	5.065.892	2.122.103
2. Materijalni troškovi (117 do 119)	116	4.953.076	1.423.653	3.194.528	527.632
a) Troškovi sirovina i materijala	117	685.956	230.427	383.902	107.183
b) Troškovi prodane robe	118	1.997.077	498.671		-61.407
c) Ostali vanjski troškovi	119	2.270.044	688.355	2.810.626	481.856
3. Troškovi osoblja (121 do 123)	120	1.854.407	736.663	989.842	386.240
a) Neto plaće i nadnice	121	1.198.526	470.578	520.041	189.740
b) Troškovi poreza i doprinosa iz plaća	122	416.927	179.095	319.269	136.184
c) Doprinosi na plaće	123	238.954	89.890	140.712	60.307
4. Amortizacija	124	375.139	124.873	884.412	884.412
5. Ostali troškovi	125	254.044	133.251	277.747	86.047
6. Vrijednosno usklađivanje (127+128)	126	0	0	0	0
a) dugotrajne imovine (osim financijske imovine)	127	0	0	0	0
b) kratkotrajne imovine (osim financijske imovine)	128	0	0	0	0
7. Rezerviranja	129	0	0	0	0
8. Ostali poslovni rashodi	130	44.957	44.024	330.303	257.772
III. FINANIJSKI PRIHODI (132 do 136)					
1. Kamate, tečajne razlike, dividende i slični prihodi iz odnosa s	131	13.205	6.229	812.021	8.468
2. Kamate, tečajne razlike, dividende, slični prihodi iz odnosa s	132	0	0	0	0
3. Dio prihoda od pridruženih poduzetnika i sudjelujućih interesa	133	13.205	6.229	767.570	8.468
4. Nerealizirani dobiti (prihodi) od financijske imovine	134	0	0	0	0
5. Ostali financijski prihodi	135	0	0	0	0
IV. FINANIJSKI RASHODI (138 do 141)					
1. Kamate, tečajne razlike i drugi rashodi s povezanim poduzetnicima	136	42.675	18.081	23.366	7.920
2. Kamate, tečajne razlike i drugi rashodi iz odnosa s nepovezanim	137	0	0	0	0
3. Nerealizirani gubici (rashodi) od financijske imovine	138	42.675	18.081	23.366	7.920
4. Ostali financijski rashodi	139	0	0	0	0
V. UDIO U DOBITI OD PRIDRUŽENIH PODUZETNIKA	140	0	0	0	0
VI. UDIO U GUBITKU OD PRIDRUŽENIH PODUZETNIKA	141	0	0	0	0
VII. IZVANREDNI - OSTALI PRIHODI	142	0	0	0	0
VIII. IZVANREDNI - OSTALI RASHODI	143	0	0	0	0
IX. UKUPNI PRIHODI (111+131+142+144)	144	0	0	0	0
X. UKUPNI RASHODI (114+137+143+145)	145	0	0	0	0
XI. DOBIT ILI GUBITAK PRIJE OPOREZIVANJA (146-147)					
1. Dobit prije oporezivanja (146-147)	146	4.383.525	1.389.700	2.671.579	601.504
2. Gubitak prije oporezivanja (147-146)	147	7.524.898	2.483.045	5.689.258	2.130.023
XII. POREZ NA DOBIT	148	-3.141.373	-1.093.345	-3.017.679	-1.528.519
XIII. DOBIT ILI GUBITAK RAZDOBLJA (148-151)					
1. Dobit razdoblja (149-151)	149	3.141.373	1.093.345	3.017.679	1.528.519
2. Gubitak razdoblja (151-148)	150	0	0	0	0
DODATAK RDG-u (popunjava poduzetnik koji sastavlja konsolidirani financijski izvještaj)	151	3.141.373	1.093.345	3.017.679	1.528.519
XIV. DOBIT ILI GUBITAK RAZDOBLJA					
1. Pripisana imateljima kapitala matice	155				
2. Pripisana manjinskom interesu	156				
IZVJEŠTAJ O OSTALOJ SVEOBUHVAATNOJ DOBITI (popunjava poduzetnik obveznik primjene MSFI-a)					
I. DOBIT ILI GUBITAK RAZDOBLJA (= 152)	157	-3.141.373	-1.093.345	-3.017.679	-1.528.519
II. OSTALA SVEOBUHVAATNA DOBIT/GUBITAK PRIJE POREZA (159 do 165)					
1. Tečajne razlike iz preračuna inozemnog poslovanja	158	0	0	0	0
2. Promjene revalorizacijskih rezervi dugotrajne materijalne i	159	0	0	0	0
3. Dobit ili gubitak s osnove ponovnog vrednovanja financijske	160	0	0	0	0
4. Dobit ili gubitak s osnove učinkovite zaštite novčanog toka	161	0	0	0	0
5. Dobit ili gubitak s osnove učinkovite zaštite neto ulaganja u inozemstvu	162	0	0	0	0
6. Udio u ostaloj sveobuhvatnoj dobiti/gubitku pridruženih poduzetnika	163	0	0	0	0
7. Aktuarski dobiti/gubici po planovima definiranih primanja	164	0	0	0	0
III. POREZ NA OSTALU SVEOBUHVAATNU DOBIT RAZDOBLJA	165	0	0	0	0
IV. NETO OSTALA SVEOBUHVAATNA DOBIT ILI GUBITAK	166	0	0	0	0
V. SVEOBUHVAATNA DOBIT ILI GUBITAK RAZDOBLJA (167+167)	167	-3.141.373	-1.093.345	-3.017.679	-1.528.519
DODATAK Izvještaju o ostaloj sveobuhvatnoj dobiti (popunjava poduzetnik koji sastavlja konsolidirani financijski izvještaj)	168				
VI. SVEOBUHVAATNA DOBIT ILI GUBITAK RAZDOBLJA					
1. Pripisana imateljima kapitala matice	169				
2. Pripisana manjinskom interesu	170				

IZVJESTAJ O NOVČANOM TIJEKU - Indirektna metoda
u razdoblju 01.01.2018. do 30.09.2018.

Obveznik: ISTR A D.D. PULA

Naziv pozicije	AOP oznaka	Prethodno razdoblje	Tekuće razdoblje
1	2	3	4
NOVČANI TIJEK OD POSLOVNIH AKTIVNOSTI			
1. Dobit prije poreza	001	-3.141.373	-3.017.679
2. Amortizacija	002	375.139	864.412
3. Povećanje kratkoročnih obveza	003	12.677.692	
4. Smanjenje kratkotrajnih potraživanja	004		
5. Smanjenje zaliha	005	285.810	63.658
6. Ostalo povećanje novčanog tijeka	006	3.409.842	9.015.424
I. Ukupno povećanje novčanog tijeka od poslovnih aktivnosti (001 do 006)	007	13.607.110	6.925.815
1. Smanjenje kratkoročnih obveza	008		757.500
2. Povećanje kratkotrajnih potraživanja	009	4.276.503	5.411.722
3. Povećanje zaliha	010		
4. Ostalo smanjenje novčanog tijeka	011	18.262.073	
II. Ukupno smanjenje novčanog tijeka od poslovnih aktivnosti (008 do 011)	012	22.538.576	6.169.222
A1) NETO POVEĆANJE NOVČANOG TIJEKA OD POSLOVNIH	013	0	756.593
A2) NETO SMANJENJE NOVČANOG TIJEKA OD POSLOVNIH	014	8.931.466	0
NOVČANI TIJEK OD INVESTICIJSKIH AKTIVNOSTI			
1. Novčani primici od prodaje dugotrajne materijalne i nematerijalne imovine	015		
2. Novčani primici od prodaje vlasničkih i dužničkih instrumenata	016		
3. Novčani primici od kamata	017		
4. Novčani primici od dividendi	018		
5. Ostali novčani primici od investicijskih aktivnosti	019	12.909.000	12.909.000
III. Ukupno novčani primici od investicijskih aktivnosti (015 do 019)	020	12.909.000	12.909.000
1. Novčani izdaci za kupnju dugotrajne materijalne i nematerijalne imovine	021		
2. Novčani izdaci za stjecanje vlasničkih i dužničkih financijskih instrumenata	022		
3. Ostali novčani izdaci od investicijskih aktivnosti	023	3.681.612	13.389.979
IV. Ukupno novčani izdaci od investicijskih aktivnosti (021 do 023)	024	3.681.612	13.389.979
B1) NETO POVEĆANJE NOVČANOG TIJEKA OD INVESTICIJSKIH	025	9.227.388	0
B2) NETO SMANJENJE NOVČANOG TIJEKA OD INVESTICIJSKIH	026	0	480.979
NOVČANI TIJEK OD FINACIJSKIH AKTIVNOSTI			
1. Novčani primici od izdavanja vlasničkih i dužničkih financijskih instrumenata	027		
2. Novčani primici od glavnice kredita, zadužnica, pozajmica i drugih posudbi	028		
3. Ostali primici od financijskih aktivnosti	029		5.957.288
V. Ukupno novčani primici od financijskih aktivnosti (027 do 029)	030	0	5.957.288
1. Novčani izdaci za otplatu glavnice kredita i obveznica	031		
2. Novčani izdaci za isplatu dividendi	032		
3. Novčani izdaci za financijski najam	033		
4. Novčani izdaci za otkup vlastitih dionica	034		
5. Ostali novčani izdaci od financijskih aktivnosti	035		6.486.930
VI. Ukupno novčani izdaci od financijskih aktivnosti (031 do 035)	036	0	6.486.930
C1) NETO POVEĆANJE NOVČANOG TIJEKA OD FINACIJSKIH	037	0	0
C2) NETO SMANJENJE NOVČANOG TIJEKA OD FINACIJSKIH	038	0	529.642
Ukupno povećanje novčanog tijeka (013 - 014 + 025 - 026 + 037 - 038)	039	295.922	0
Ukupno smanjenje novčanog tijeka (014 - 013 + 026 - 025 + 038 - 037)	040	0	254.028
Novac i novčani ekvivalenti na početku razdoblja	041	40.689	336.611
Povećanje novca i novčanih ekvivalenata	042	295.922	0
Smanjenje novca i novčanih ekvivalenata	043	0	254.028
Novac i novčani ekvivalenti na kraju razdoblja	044	336.611	82.583

IZVJESTAJ O NOVČANOM TIJEKU - Direktna metoda

u razdoblju do

Obveznik:			
Naziv pozicije	AOP oznaka	Prethodno razdoblje	Tekuće razdoblje
1	2	3	4
NOVČANI TIJEK OD POSLOVNIH AKTIVNOSTI			
1. Novčani primici od kupaca	001		
2. Novčani primici od lantijema, naknada, provizija i sl.	002		
3. Novčani primici od osiguranja za naknadu šteta	003		
4. Novčani primici s osnove povrata poreza	004		
5. Ostali novčani primici	005		
I. Ukupno novčani primici od poslovnih aktivnosti (001 do 005)	006	0	0
1. Novčani izdaci dobavljačima	007		
2. Novčani izdaci za zaposlene	008		
3. Novčani izdaci za osiguranje za naknade šteta	009		
4. Novčani izdaci za kamate	010		
5. Novčani izdaci za poreze	011		
6. Ostali novčani izdaci	012		
II. Ukupno novčani izdaci od poslovnih aktivnosti (007 do 012)	013	0	0
A1) NETO POVEĆANJE NOVČANOG TIJEKA OD POSLOVNIH	014	0	0
A2) NETO SMANJENJE NOVČANOG TIJEKA OD POSLOVNIH	015	0	0
NOVČANI TIJEK OD INVESTICIJSKIH AKTIVNOSTI			
1. Novčani primici od prodaje dugotrajne materijalne i nematerijalne imovine	016		
2. Novčani primici od prodaje vlasničkih i dužničkih instrumenata	017		
3. Novčani primici od kamata	018		
4. Novčani primici od dividendi	019		
5. Ostali novčani primici od investicijskih aktivnosti	020		
III. Ukupno novčani primici od investicijskih aktivnosti (016 do 020)	021	0	0
1. Novčani izdaci za kupnju dugotrajne materijalne i nematerijalne imovine	022		
2. Novčani izdaci za stjecanje vlasničkih i dužničkih financijskih instrumenata	023		
3. Ostali novčani izdaci od investicijskih aktivnosti	024		
IV. Ukupno novčani izdaci od investicijskih aktivnosti (022 do 024)	025	0	0
B1) NETO POVEĆANJE NOVČANOG TIJEKA OD INVESTICIJSKIH	026	0	0
B2) NETO SMANJENJE NOVČANOG TIJEKA OD INVESTICIJSKIH	027	0	0
NOVČANI TIJEK OD FINACIJSKIH AKTIVNOSTI			
1. Novčani primici od izdavanja vlasničkih i dužničkih financijskih instrumenata	028		
2. Novčani primici od glavnice kredita, zadužnica, pozajmica i drugih posudbi	029		
3. Ostali primici od financijskih aktivnosti	030		
V. Ukupno novčani primici od financijskih aktivnosti (028 do 030)	031	0	0
1. Novčani izdaci za otplatu glavnice kredita i obveznica	032		
2. Novčani izdaci za isplatu dividendi	033		
3. Novčani izdaci za financijski najam	034		
4. Novčani izdaci za otkup vlastitih dionica	035		
5. Ostali novčani izdaci od financijskih aktivnosti	036		
VI. Ukupno novčani izdaci od financijskih aktivnosti (032 do 036)	037	0	0
C1) NETO POVEĆANJE NOVČANOG TIJEKA OD FINACIJSKIH	038	0	0
C2) NETO SMANJENJE NOVČANOG TIJEKA OD FINACIJSKIH	039	0	0
Ukupno povećanje novčanog tijeka (014 – 015 + 026 – 027 + 038 – 039)	040	0	0
Ukupno smanjenje novčanog tijeka (015 – 014 + 027 – 026 + 039 – 038)	041	0	0
Novac i novčani ekvivalenti na početku razdoblja	042		
Povećanje novca i novčanih ekvivalenata	043		
Smanjenje novca i novčanih ekvivalenata	044		
Novac i novčani ekvivalenti na kraju razdoblja	045	0	0

IZVJEŠTAJ O PROMJENAMA KAPITALA
za razdoblje od 01.01. do 30.9.2018.

Naziv pozicije	AOP oznaka	Prethodna godina			Tekuća godina		
		1	2	3	4	3	4
1. Upisani kapital							
2. Kapitalne rezerve	001		110.466.000		110.466.000		110.466.000
3. Rezerve iz dobiti	002		12.909.000		12.909.000		
4. Zadržana dobit ili preneseni gubitak	003						
5. Dobit ili gubitak tekuće godine	004			-45.057.291		-61.788.665	
6. Revalorizacija dugotrajne materijalne imovine	005			-3.141.373		-3.017.679	
7. Revalorizacija nematerijalne imovine	006			76.160.432		64.980.117	
8. Revalorizacija financijske imovine raspoložive za prodaju	007						
9. Ostala revalorizacija	008						
10. Ukupno kapital i rezerve (AOP 001 do 009)	009						
11. Tečajne razlike s naslova neto ulaganja u inozemno poslovanje	010			151.336.768		110.639.773	
12. Tekući i odgođeni porezi (dio)	011						
13. Zaštita novčanog tijeka	012						
14. Promjene računovodstvenih politika	013						
15. Ispravak značajnih pogrešaka prethodnog razdoblja	014						
16. Ostale promjene kapitala	015						
17. Ukupno povećanje ili smanjenje kapitala (AOP 011 do 016)	016			-1.961.148		-40.696.995	
	017			-1.961.148		-40.696.995	
17 a. Pripisano imateljima kapitala matice	018						
17 b. Pripisano manjinskom interesu	019						

Stavke koje umanjuju kapital upisuju se s negativnim predznakom

Podaci pod AOP oznakama 001 do 009 upisuju se kao stanje na datum bilance

Bilješke uz financijske izvještaje

(1) Bilješke uz financijske izvještaje sadrže dodatne i dopunske informacije koje nisu prezentirane u bilanci, računu dobiti i gubitka, izvještaju o novčanom tijeku i izvještaju o promjenama kapitala sukladno odredbama odgovarajućih standarda financijskog izvještavanja.

ISTRA D.D. PULA

Kratkotrajna imovina je u prvom kvartalu ostvarila smanjenje od 2% u odnosu na isto razdoblje prethodne godine. Zalihe su niže 32% u odnosu na isto razdoblje prethodne godine. Do njihovog smanjenja je došlo zbog smanjenja zaliha zbog napuštanja maloprodajnog poslovanja.

Dugotrajna imovina Društva smanjena je 24% u odnosu na isto razdoblje prethodne godine. Do smanjenja je došlo prvenstveno zbog smanjenja materijalne imovine, odnosno ispravaka krivih knjiženja revalorizacije imovine iz ranijih godina.

U prvih šest mjeseci ostvareni su prihodi u iznosu od 2.671.579 kuna od čega se 1.854.799 odnose na prihode od prodaje. Ukupni rashodi iznose 5.689.258 kuna.

Gubitak u poslovanju iznosi 3.017.679 kuna, što predstavlja smanjenje u odnosu na isto razdoblje prethodne godine kada je ostvaren gubitak u iznosu od 3.141.373 kuna.

U izvještajnom razdoblju nije bilo promjene računovodstvenih politika.

ISTRA D.D. PULA