



Istra d.d. trgovina na veliko i malo, export-import
Narodni trg 10, 52100 Pula, Hrvatska
tel.: +385 52 223361
fax: +385 52 212390
www.istra.hr e.mail: istra@istra-trgovina.hr

Pula, 24. srpnja 2018.

ISTRA d.d. iz Pule, Narodni trg 10, MB 3203077, OIB 07538718933, (dalje: Društvo) temeljem članka 440., stavka 4. Zakona o tržištu kapitala dana 24. srpnja 2018. godine izdaje slijedeće

MEĐUIZVJEŠTAJ ZA PRVO POLUGODIŠTE 2018. GODINE


Poslovanje Društva i Grupe ISTRA čine društvo ISTRA d.d. Pula te ISTRA TRGOVINA d.o.o. Pula.

Prihodi Grupe u prvom polugodištu 2018. godine iznose 2.025.625 kuna (2Q 2017.: 3.447.070 kn) dok ukupni rashodi iznose 3.594.439 kune (2Q 2017.: 5.529.657 kn). U prvom polugodištu ostvaren je gubitak u iznosu od 1.568.814 kuna (2Q 2017.: 2.052.587 kn).

Možemo vidjeti kako su prihodi niži 42% u odnosu na prethodnu godinu, međutim i kod stavke rashoda Grupa je zabilježila pad od 35%. Gubitak je niži 24% u odnosu na godinu prije. Do smanjenje prihoda je došlo zbog izlaska iz maloprodajnog poslovanja.

Uprava Društva intenzivno radi na povećanju poslovnih prihoda te na dodatnom smanjenju i racionalizaciji poslovnih rashoda Društva a sve u svrhu ostvarenja profita i postizanju profitabilnosti Društva.

Međuizvještaj i izjava članova Uprave kao odgovornih osoba sastavni su dio financijskih izvještaja za period od 01 siječnja do 30. lipnja 2018. godine

 ISTRA d.d.
trgovina na veliko i malo
export - import, Pula

ISTRA d.d. Pula

Duško Koruga, glavni izvršni direktor

Ivana Legin, izvršni direktor



Istra d.d. trgovina na veliko i malo, export-import
Narodni trg 10, 52100 Pula, Hrvatska
tel.: +385 52 223361
fax: +385 52 212390
www.istra.hr e.mail: istra@istra-trgovina.hr


Pula, 24. srpnja 2018. godine


Na temelju članka 410. Zakona o tržištu kapitala direktor ISTRA d.d. Pula, Duško Koruga i Ivana Legin daju:

IZJAVU

Tromjesečni financijski izvještaji ISTRA d.d. Pula od 01.01. do 30.06.2018. godine, kao i konsolidirani financijski izvještaji za ta razdoblja, sastavljeni su primjenom Međunarodnih standarda financijskog izvješćivanja te daju cjelovit i istinit prikaz imovine i obveza, gubitaka, financijskog položaja i poslovanja ISTRA d.d. Pula.

Izvještaj Uprave sadrži istinit prikaz razvoja, rezultata poslovanja i položaj društva ISTRA d.d. i društava uključenih u konsolidaciju.


Duško Koruga
glavni izvršni direktor


Ivana Legin
izvršni direktor

Prilog 1.

Razdoblje izvještavanja:

01.01.

do

30.06.2018.

Tromjesečni financijski izvještaj poduzetnika TFI-POD

Matični broj (MB): 03203077

Matični broj subjekta (MBS): 040016469

Osobni identifikacijski broj (OIB): 07538718933

Tvrtka izdavateljca: **ISTRA D.D. PULA**

Poštanski broj i mjesto: 52100 PULA

Ulica i kućni broj: **NARODNI TRG 10**Adresa e-pošte: istra@istra-trgovina.hrInternet adresa: www.istra-trgovina.hr

Šifra i naziv općine/grada: 359 PULA

Šifra i naziv županije: 18 **ISTARSKA**

Broj zaposlenih: 17

(krajem izvještajnog razdoblja)

Konsolidirani izvještaj: **NE**

Šifra NKD-a: 4690

Tvrtke subjekata konsolidacije (prema MSFI):

Sjedište:

MB:

ISTRA TRGOVINA d.o.o PULA**PULA, DOBRICHEVA 7****02774500**

Knjigovodstveni servis:

Osoba za kontakt: **IVANA BILIĆ**

(unosí se samo prezime i ime osobe za kontakt)

Telefon: **01 4862 703**Telefaks: **01 4862 718**Adresa e-pošte: ib@ccs.hrPrezime i ime: **KORUGA DUŠKO, LEGIN IVANA**

(osoba ovlaštene za zastupanje)

Dokumentacija za objavu:

1. Financijski izvještaji (bilanca, račun dobiti i gubitka, izvještaj o novčanom tijeku, izvještaj o promjenama kapitala i bilješke uz financijske izvještaje)
2. Međuizvještaj posloводства,
3. Izjavu osoba odgovornih za sastavljanje izvještaja izdavatelja.

M.P.

**ISTRA d.d.**
trgovina na veliko i malo,
export - import, Pula
(potpis osobe ovlaštene za zastupanje)

BILANCA

stanje na dan 30.06.2018.

Obveznik: GRUPA ISTRA, PULA			
Naziv pozicije	AOP oznaka	Prethodno razdoblje	Tekuće razdoblje
1	2	3	4
A) POTRAŽIVANJA ZA UPISANI A NEUPLAĆENI KAPITAL	001		0
B) DUGOTRAJNA IMOVINA (003+010+020+029+033)	002	120.880.538	108.715.484
I. NEMATERIJALNA IMOVINA (004 do 009)	003	3.913.827	6.468
1. Izdaci za razvoj	004		0
2. Koncesije, patenti, licencije, robne i uslužne marke, softver i ostala prava	005	248.776	0
3. Goodwill	006	3.661.511	0
4. Predumovi za nabavu nematerijalne imovine	007	0	0
5. Nematerijalna imovina u pripremi	008	0	0
6. Ostala nematerijalna imovina	009	3.540	6.468
II. MATERIJALNA IMOVINA (011 do 019)	010	102.831.828	90.218.421
1. Zemljište	011	7.936.608	4.140.878
2. Građevinski objekti	012	90.301.313	81.397.552
3. Postrojenja i oprema	013	2.874.938	2.890.780
4. Alati, pogonski inventar i transportna imovina	014	19.219	45.001
5. Biološka imovina	015	0	0
6. Predumovi za materijalnu imovinu	016	0	0
7. Materijalna imovina u pripremi	017	27.750	27.750
8. Ostala materijalna imovina	018	0	0
9. Ulaganje u nekretnine	019	1.672.000	1.716.460
III. DUGOTRAJNA FINACIJSKA IMOVINA (021 do 028)	020	44.651	24.851
1. Udjeli (dionice) kod povezanih poduzetnika	021		0
2. Dani zajmovi povezanim poduzetnicima	022		0
3. Sudjelujući interesi (udjeli)	023		1.651
4. Zajmovi dani poduzetnicima u kojima postoje sudjelujući interesi	024		0
5. Ulaganja u vrijednosne papire	025		0
6. Dani zajmovi, depoziti i slično	026	43.000	23.200
7. Ostala dugotrajna financijska imovina	027	1.651	0
8. Ulaganja koja se obračunavaju metodom udjela	028		0
IV. POTRAŽIVANJA (030 do 032)	029	14.090.232	13.921.453
1. Potraživanja od povezanih poduzetnika	030	13.170.910	13.170.910
2. Potraživanja po osnovi prodaje na kredit	031	919.322	0
3. Ostala potraživanja	032		750.543
V. ODGOĐENA POREZNA IMOVINA	033		4.544.291
C) KRATKOTRAJNA IMOVINA (035+043+050+058)	034	131.366.971	128.948.647
I. ZALIHE (036 do 042)	035	2.172.839	1.657.681
1. Sirovine i materijal	036	315.424	430.611
2. Proizvodnja u tijeku	037		0
3. Gotovi proizvodi	038	13.893	0
4. Trgovačka roba	039	1.838.915	1.227.070
5. Predumovi za zalihe	040	4.607	0
6. Dugotrajna imovina namijenjena prodaji	041		0
7. Biološka imovina	042		0
II. POTRAŽIVANJA (044 do 049)	043	121.871.556	126.467.870
1. Potraživanja od povezanih poduzetnika	044	6.489.178	1.112.758
2. Potraživanja od kupaca	045	8.556.006	5.656.774
3. Potraživanja od sudjelujućih poduzetnika	046		0
4. Potraživanja od zaposlenika i članova poduzetnika	047	32.737	112.189
5. Potraživanja od države i drugih institucija	048	57.092	84.442
6. Ostala potraživanja	049	106.736.543	119.501.707
III. KRATKOTRAJNA FINACIJSKA IMOVINA (051 do 057)	050	7.005.680	479.211
1. Udjeli (dionice) kod povezanih poduzetnika	051		0
2. Dani zajmovi povezanim poduzetnicima	052	5.538.735	253.750
3. Sudjelujući interesi (udjeli)	053		0
4. Zajmovi dani poduzetnicima u kojima postoje sudjelujući interesi	054		0
5. Ulaganja u vrijednosne papire	055		0
6. Dani zajmovi, depoziti i slično	056	1.384.945	131.362
7. Ostala financijska imovina	057	82.000	94.099
IV. NOVAC U BANC I BLAGAJNI	058	316.896	343.885
D) PLAĆENI TROŠKOVI BUDUĆEG RAZDOBLJA I OBRAČUNATI PRIHODI	059		122.777
E) UKUPNO AKTIVA (001+002+034+059)	060	252.247.509	237.786.908
F) IZVANBILANČNI ZAPISI	061	240.405.563	240.112.603

PASIVA			
A) KAPITAL I REZERVE (063+064+065+071+072+075+078)	062	130.919.123	104.178.835
I. TEMELJNI (UPISANI) KAPITAL	063	110.466.000	110.466.000
II. KAPITALNE REZERVE	064	12.909.000	0
III. REZERVE IZ DOBITI (066+067-068+069+070)	065	0	0
1. Zakonske rezerve	066		0
2. Rezerve za vlastite dionice	067		0
3. Vlastite dionice i udjeli (odbitna stavka)	068		0
4. Statutarne rezerve	069		0
5. Ostale rezerve	070		0
IV. REVALORIZACIJSKE REZERVE	071	76.160.432	56.984.168
V. ZADRŽANA DOBIT ILI PRENESENI GUBITAK (073-074)	072	-66.563.722	-61.702.519
1. Zadržana dobit	073		86.146
2. Preneseni gubitak	074	66.563.722	61.788.685
VI. DOBIT ILI GUBITAK POSLOVNE GODINE (076-077)	075	-2.052.587	-1.568.814
1. Dobit poslovne godine	076		
2. Gubitak poslovne godine	077	2.052.587	1.568.814
VII. MANJINSKI INTERES	078		0
B) REZERVIRANJA (080 do 082)	079	544.325	0
1. Rezerviranja za mirovine, otpremnine i slične obveze	080	544.325	0
2. Rezerviranja za porezne obveze	081		0
3. Druga rezerviranja	082		0
C) DUGOROČNE OBVEZE (084 do 092)	083	2.202.658	10.198.607
1. Obveze prema povezanim poduzetnicima	084		0
2. Obveze za zajmove, depozite i slično	085		0
3. Obveze prema bankama i drugim financijskim institucijama	086	2.202.658	2.202.658
4. Obveze za predujmove	087		0
5. Obveze prema dobavljačima	088		0
6. Obveze po vrijednosnim papirima	089		0
7. Obveze prema poduzetnicima u kojima postoje sudjelujući interesi	090		0
8. Ostale dugoročne obveze	091		0
9. Odgođena porezna obveza	092		7.985.949
D) KRATKOROČNE OBVEZE (094 do 105)	093	118.581.403	122.728.437
1. Obveze prema povezanim poduzetnicima	094	8.832.482	6.124.066
2. Obveze za zajmove, depozite i slično	095	563.716	51.688
3. Obveze prema bankama i drugim financijskim institucijama	096	5.561.047	5.561.047
4. Obveze za predujmove	097	0	0
5. Obveze prema dobavljačima	098	95.683.277	101.548.198
6. Obveze po vrijednosnim papirima	099	0	0
7. Obveze prema poduzetnicima u kojima postoje sudjelujući interesi	100	0	0
8. Obveze prema zaposlenicima	101	709.412	747.523
9. Obveze za poreze, doprinose i slična davanja	102	5.724.494	7.052.018
10. Obveze s osnove udjela u rezultatu	103	0	0
11. Obveze po osnovi dugotrajne imovine namijenjene prodaji	104	0	0
12. Ostale kratkoročne obveze	105	1.706.975	1.643.897
E) ODGOĐENO PLAĆANJE TROŠKOVA I PRIHOD BUDUĆEGA RAZDOBLJA	106	0	681.029
F) UKUPNO – PASIVA (062+079+083+093+106)	107	252.247.509	237.786.908
G) IZVANBILANČNI ZAPISI	108	240.405.563	240.112.603
DODATAK BILANCI (popunjava poduzetnik koji sastavlja konsolidirani financijski izvještaj)			
A) KAPITAL I REZERVE			
1. Pripisano imateljima kapitala matice	109	130.919.123	104.178.835
2. Pripisano manjinskom interesu	110		

Napomena 1.: Dodatak bilanci popunjavaju poduzetnici koji sastavljaju konsolidirane financijske izvještaje.

RAČUN DOBITI I GUBITKA
u razdoblju 01.01.2018. do 30.06.2018.

Obveznik: GRUPA ISTR. PULA

Naziv pozicija	AOP oznaka	Prethodno razdoblje		Tekuće razdoblje	
		Kumulativno	Tromjesečje	Kumulativno	Tromjesečje
1	2	3	4	5	6
I. POSLOVNI PRIHODI (112+113)	111	3.470.094	2.076.373	1.266.522	336.908
1. Prihodi od prodaje	112	3.401.004	2.020.171	1.232.739	321.935
2. Ostali poslovni prihodi	113	69.090	56.202	33.783	14.973
II. POSLOVNI RASHODI (115+116+120+124+125+126+129+130)	114	5.505.063	3.213.274	3.578.993	1.622.456
1. Promjene vrijednosti zaliha proizvodnje u tijeku i gotovih proizvoda	115	0	0	0	0
2. Materijalni troškovi (117 do 119)	116	4.017.827	2.391.076	2.701.905	1.241.089
a) Troškovi sirovina i materijala	117	449.528	236.022	276.719	126.554
b) Troškovi prodane robe	118	1.957.289	1.207.914	61.407	0
c) Ostali vanjski troškovi	119	1.611.010	947.140	2.363.779	1.114.535
3. Troškovi osoblja (121 do 123)	120	1.115.844	627.068	603.602	263.315
a) Neto plaće i nadnice	121	727.948	404.116	331.092	161.700
b) Troškovi poreza i doprinosa iz plaća	122	238.832	145.620	183.105	64.031
c) Doprinosi na plaće	123	149.064	77.332	89.405	37.584
4. Amortizacija	124	250.266	125.006	0	0
5. Ostali troškovi	125	120.793	69.791	191.895	36.461
6. Vrijednosno usklađivanje (127+128)	126	0	0	0	0
a) dugotrajne imovine (osim financijske imovine)	127	0	0	0	0
b) kratkotrajne imovine (osim financijske imovine)	128	0	0	0	0
7. Rezerviranja	129	0	0	0	0
8. Ostali poslovni rashodi	130	333	333	81.591	81.591
III. FINANCIJSKI PRIHODI (132 do 136)	131	6.976	6.966	759.103	759.102
1. Kamate, tečajne razlike, dividende i slični prihodi iz odnosa s	132	0	0	0	0
2. Kamate, tečajne razlike, dividende, slični prihodi iz odnosa s	133	6.976	6.966	759.103	759.102
3. Dio prihoda od pridruženih poduzetnika i sudjelujućih interesa	134	0	0	0	0
4. Nerealizirani dobiti (prihodi) od financijske imovine	135	0	0	0	0
5. Ostali financijski prihodi	136	0	0	0	0
IV. FINANCIJSKI RASHODI (138 do 141)	137	24.594	-192.317	15.446	5.379
1. Kamate, tečajne razlike i drugi rashodi s povezanim poduzetnicima	138	0	0	0	0
2. Kamate, tečajne razlike i drugi rashodi iz odnosa s nepovezanim	139	24.594	11.100	15.446	5.379
3. Nerealizirani gubici (rashodi) od financijske imovine	140	0	0	0	0
4. Ostali financijski rashodi	141	0	-203.417	0	0
V. UDIO U DOBITI OD PRIDRUŽENIH PODUZETNIKA	142	0	0	0	0
VI. UDIO U GUBITKU OD PRIDRUŽENIH PODUZETNIKA	143	0	0	0	0
VII. IZVANREDNI - OSTALI PRIHODI	144	0	0	0	0
VIII. IZVANREDNI - OSTALI RASHODI	145	0	0	0	0
IX. UKUPNI PRIHODI (111+131+142 + 144)	146	3.477.070	2.083.339	2.025.625	1.098.010
X. UKUPNI RASHODI (114+137+143 + 145)	147	5.529.657	3.020.957	3.594.439	1.627.835
XI. DOBIT ILI GUBITAK PRIJE OPOREZIVANJA (146-147)	148	-2.052.587	-937.618	-1.568.814	-531.825
1. Dobit prije oporezivanja (146-147)	149	0	0	0	0
2. Gubitak prije oporezivanja (147-146)	150	2.052.587	937.618	1.568.814	531.825
XII. POREZ NA DOBIT	151	0	0	0	0
XIII. DOBIT ILI GUBITAK RAZDOBLJA (148-151)	152	-2.052.587	-937.618	-1.568.814	-531.825
1. Dobit razdoblja (149-151)	153	0	0	0	0
2. Gubitak razdoblja (151-148)	154	2.052.587	937.618	1.568.814	531.825
DODATAK RDG-u (popunjava poduzetnik koji sastavlja konsolidirani financijski izvještaj)					
XIV. DOBIT ILI GUBITAK RAZDOBLJA					
1. Pripisana imateljima kapitala matice	155	-2.052.587	-937.618	-1.568.814	-531.825
2. Pripisana manjinskom interesu	156	0	0	0	0
IZVJEŠTAJ O OSTALOJ SVEOBUHVAATNOJ DOBITI (popunjava poduzetnik obveznik primjene MSFI-a)					
I. DOBIT ILI GUBITAK RAZDOBLJA (= 152)	157	2.052.587	937.618	1.568.814	531.825
II. OSTALA SVEOBUHVAATNA DOBIT/GUBITAK PRIJE POREZA (159 do 165)	158	0	0	0	0
1. Tečajne razlike iz preračuna inozemnog poslovanja	159	0	0	0	0
2. Promjene revalorizacijskih rezervi dugotrajne materijalne i	160	0	0	0	0
3. Dobit ili gubitak s osnove ponovnog vrednovanja financijske	161	0	0	0	0
4. Dobit ili gubitak s osnove učinkovite zaštite novčanog toka	162	0	0	0	0
5. Dobit ili gubitak s osnove učinkovite zaštite neto ulaganja u inozemstvu	163	0	0	0	0
6. Udio u ostaloj sveobuhvatnoj dobiti/gubitku pridruženih poduzetnika	164	0	0	0	0
7. Aktuarski dobiti/gubici po planovima definiranih primanja	165	0	0	0	0
III. POREZ NA OSTALU SVEOBUHVAATNU DOBIT RAZDOBLJA	166	0	0	0	0
IV. NETO OSTALA SVEOBUHVAATNA DOBIT ILI GUBITAK	167	0	0	0	0
V. SVEOBUHVAATNA DOBIT ILI GUBITAK RAZDOBLJA (157+167)	168	2.052.587	937.618	1.568.814	531.825
DODATAK Izvještaju o ostaloj sveobuhvatnoj dobiti (popunjava poduzetnik koji sastavlja konsolidirani financijski izvještaj)					
VI. SVEOBUHVAATNA DOBIT ILI GUBITAK RAZDOBLJA					
1. Pripisana imateljima kapitala matice	169	-2.052.587	-937.618	-1.568.814	-531.825
2. Pripisana manjinskom interesu	170	0	0	0	0

IZVJESTAJ O NOVČANOM TIJEKU - Indirektna metoda

u razdoblju 01.01.2018. do 30.06.2018.

Obveznik: GRUPA ISTRRA, PULA			
Naziv pozicije	AOP oznaka	Prethodno razdoblje	Tekuće razdoblje
1	2	3	4
NOVČANI TIJEK OD POSLOVNIH AKTIVNOSTI			
1. Dobit prije poreza	001	-2.052.587	-1.568.814
2. Amortizacija	002	250.266	0
3. Povećanje kratkoročnih obveza	003	18.502.127	4.147.034
4. Smanjenje kratkotrajnih potraživanja	004		
5. Smanjenje zaliha	005	1.488.191	515.158
6. Ostalo povećanje novčanog tijeka	006		
I. Ukupno povećanje novčanog tijeka od poslovnih aktivnosti (001 do 006)	007	18.187.997	3.093.378
1. Smanjenje kratkoročnih obveza	008		
2. Povećanje kratkotrajnih potraživanja	009	5.100.762	4.596.314
3. Povećanje zaliha	010		
4. Ostalo smanjenje novčanog tijeka	011	24.802.291	6.761.617
II. Ukupno smanjenje novčanog tijeka od poslovnih aktivnosti (008 do 011)	012	29.903.053	11.357.931
A1) NETO POVEĆANJE NOVČANOG TIJEKA OD POSLOVNIH	013	0	0
A2) NETO SMANJENJE NOVČANOG TIJEKA OD POSLOVNIH	014	11.715.056	8.264.553
NOVČANI TIJEK OD INVESTICIJSKIH AKTIVNOSTI			
1. Novčani primici od prodaje dugotrajne materijalne i nematerijalne imovine	015		
2. Novčani primici od prodaje vlasničkih i dužničkih instrumenata	016		
3. Novčani primici od kamata	017		
4. Novčani primici od dividendi	018		
5. Ostali novčani primici od investicijskih aktivnosti	019	12.909.000	12.909.000
III. Ukupno novčani primici od investicijskih aktivnosti (015 do 019)	020	12.909.000	12.909.000
1. Novčani izdaci za kupnju dugotrajne materijalne i nematerijalne imovine	021		
2. Novčani izdaci za stjecanje vlasničkih i dužničkih financijskih instrumenata	022		
3. Ostali novčani izdaci od investicijskih aktivnosti	023	951.880	12.613.407
IV. Ukupno novčani izdaci od investicijskih aktivnosti (021 do 023)	024	951.880	12.613.407
B1) NETO POVEĆANJE NOVČANOG TIJEKA OD INVESTICIJSKIH	025	11.957.120	295.593
B2) NETO SMANJENJE NOVČANOG TIJEKA OD INVESTICIJSKIH	026	0	0
NOVČANI TIJEK OD FINACIJSKIH AKTIVNOSTI			
1. Novčani primici od izdavanja vlasničkih i dužničkih financijskih instrumenata	027		
2. Novčani primici od glavnice kredita, zadužnica, pozajmica i drugih posudbi	028		
3. Ostali primici od financijskih aktivnosti	029		7.995.949
V. Ukupno novčani primici od financijskih aktivnosti (027 do 029)	030	0	7.995.949
1. Novčani izdaci za otplatu glavnice kredita i obveznica	031		
2. Novčani izdaci za isplatu dividendi	032		
3. Novčani izdaci za financijski najam	033		
4. Novčani izdaci za otkup vlastitih dionica	034		
5. Ostali novčani izdaci od financijskih aktivnosti	035		
VI. Ukupno novčani izdaci od financijskih aktivnosti (031 do 035)	036	0	0
C1) NETO POVEĆANJE NOVČANOG TIJEKA OD FINACIJSKIH	037	0	7.995.949
C2) NETO SMANJENJE NOVČANOG TIJEKA OD FINACIJSKIH	038	0	0
Ukupno povećanje novčanog tijeka (013 – 014 + 025 – 026 + 037 – 038)	039	242.064	26.989
Ukupno smanjenje novčanog tijeka (014 – 013 + 026 – 025 + 038 – 037)	040	0	0
Novac i novčani ekvivalenti na početku razdoblja	041	44	316.896
Povećanje novca i novčanih ekvivalenata	042	242.064	26.989
Smanjenje novca i novčanih ekvivalenata	043	0	0
Novac i novčani ekvivalenti na kraju razdoblja	044	242.108	343.885

IZVJEŠTAJ O PROMJENAMA KAPITALA

za razdoblje od 01.01. do 30.6.2018.

Naziv pozicije	AOP oznaka			
	1	2	3	4
1. Upisani kapital				
2. Kapitalne rezerve		001	110.466.000	110.466.000
3. Rezerve iz dobiti		002	12.909.000	0
4. Zadržana dobit ili preneseni gubitak		003		
5. Dobit ili gubitak tekuće godine		004	-66.563.722	-61.702.519
6. Revalorizacija dugotrajne materijalne imovine		005	-2.052.587	-1.568.814
7. Revalorizacija nematerijalne imovine		006	76.160.432	56.984.168
8. Revalorizacija financijske imovine raspoložive za prodaju		007		
9. Ostala revalorizacija		008		
10. Ukupno kapital i rezerve (AOP 001 do 009)		009		
11. Tečajne razlike s naslova neto ulaganja u inozemno poslovanje		010	130.919.123	104.178.835
12. Tekuci i odgođeni porezi (dio)		011		
13. Zaštita novčanog tijeka		012		
14. Promjene računovodstvenih politika		013		
15. Ispravak značajnih pogrešaka prethodnog razdoblja		014		
16. Ostale promjene kapitala		015		
		016	-13.293.507	-26.740.288
17. Ukupno povećanje ili smanjenje kapitala (AOP 011 do 016)		017	-13.293.507	-26.740.288
17 a. Pripisano imateljima kapitala matice		018		
17 b. Pripisano manjinskom interesu		019		

Stavke koje umanjuju kapital upisuju se s negativnim predznakom

Podaci pod AOP oznakama 001 do 009 upisuju se kao stanje na datum bilance

Bilješke uz financijske izvještaje

(1) Bilješke uz financijske izvještaje sadrže dodatne i dopunske informacije koje nisu prezentirane u bilanci, računu dobiti i gubitka, izvještaju o novčanom tijeku i izvještaju o promjenama kapitala sukladno odredbama odgovarajućih standarda financijskog izvještavanja.

GRUPA ISTRA, PULA

Kratkotrajna imovina je u prvom kvartalu ostvarila smanjenje od 2% u odnosu na isto razdoblje prethodne godine. Zalihe su niže 24% u odnosu na isto razdoblje prethodne godine. Do njihovog smanjenja je došlo zbog smanjenja zaliha zbog napuštanja maloprodajnog poslovanja.

Dugotrajna imovina Društva smanjena je 10% u odnosu na isto razdoblje prethodne godine. Do smanjenja je došlo prvenstveno zbog smanjenja materijalne imovine, odnosno ispravaka krivih knjiženja revalorizacije imovine iz ranijih godina.

U prvih šest mjeseci ostvareni su prihodi u iznosu od 2.025.625 kuna od čega se 1.266.522 odnose na prihode od prodaje. Ukupni rashodi iznose 3.594.439 kuna.

Gubitak u poslovanju iznosi 1.568.814 kuna, što predstavlja smanjenje u odnosu na isto razdoblje prethodne godine kada je ostvaren gubitak u iznosu od 2.052.587 kuna.

U izvještajnom razdoblju nije bilo promjene računovodstvenih politika.

GRUPA ISTRA