

PRILOG 1.

Razdoblje izvještavanja:

1.1.2010

do

31.3.2010

Tromjesečni financijski izvještaj poduzetnika-TFI-POD

Matični broj (MB): 03203077

Matični broj subjekta (MBS): 040016469

Osobni identifikacijski broj (OIB): 07538718933

Tvrtka izdavateljca: ISTRRA DD PULA

Poštanski broj i mjesto: 52100

PULA

Ulica i kućni broj: NARODNI TRG 10

Adresa e-pošte: istra@istra-trgovina.hrInternet adresa: www.istra-trgovina.hr

Šifra i naziv općine/grada: 359 PULA

Šifra i naziv županije: 18 ISTARSKA

Broj zaposlenih: 206
(krajem tromjesečja)

Konsolidirani izvještaj: NE

Šifra NKD-a: 4690

Tvrtke subjekata konsolidacije (prema MSFI):

Sjedište:

MB:

| Tvrtke subjekata konsolidacije (prema MSFI) | Sjedište | MB |
|---------------------------------------------|----------|----|
| | | |
| | | |
| | | |
| | | |
| | | |
| | | |

Knjigovodstveni servis:

Osoba za kontakt: ZDENKA MEDEN

(unosi se samo prezime i ime osobe za kontakt)

Telefon: 052535101

Telefaks: 052535125

Adresa e-pošte: zdenka.meden@istra-trgovina.hr

Prezime i ime: FAGGIAN ALBERT

(osoba ovlaštene za zastupanje)

Dokumentacija za objavu:

1. Financijski izvještaji (bilanca, račun dobiti i gubitka, izvještaj o novčanom tijeku, izvještaj o promjenama kapitala i bilješke uz financijske izvještaje)
2. Izjava osoba odgovornih za sastavljanje financijskih izvještaja
3. Izvješće uprave o stanju društva

M.P.

(potpis osobe ovlaštene za zastupanje)

BILANCA
stanje na dan 31.3.2010

| ISTRA D.D. | | | |
|-----------------------------------------------------------------------------------------------------------|---------------|---------------------------------------|---------------------|
| Naziv pozicije | AOP oznaka | Prethodno razdoblje 31.12.2009. | Tekuće razdoblje |
| 1 | 2 | 3 | 4 |
| AKTIVA | | | |
| A) POTRAŽIVANJA ZA UPISANI A NEUPLAĆENI KAPITAL | 001 | 0 | 0 |
| B) DUGOTRAJNA IMOVINA | 002 | 243.461.705 | 242.201.541 |
| I. NEMATERIJALNA IMOVINA | 003 | 4.894.170 | 4.513.654 |
| II. MATERIJALNA IMOVINA | 004 | 101.694.439 | 101.436.854 |
| III. DUGOTRAJNA FINACIJSKA IMOVINA | 005 | 129.334.358 | 128.723.449 |
| IV. POTRAŽIVANJA | 006 | 7.538.738 | 7.527.584 |
| V. ODGOĐENA POREZNA IMOVINA | 007 | 0 | 0 |
| C) KRATKOTRAJNA IMOVINA | 008 | 29.317.782 | 31.674.616 |
| I. ZALIHE | 009 | 12.208.139 | 12.527.916 |
| II. POTRAŽIVANJA | 010 | 8.466.047 | 9.424.020 |
| III. KRATKOTRAJNA FINACIJSKA IMOVINA | 011 | 7.877.985 | 7.876.416 |
| IV. NOVAC U BANCI I BLAGAJNI | 012 | 765.611 | 1.846.264 |
| D) PLAĆENI TROŠKOVI BUDUĆEG RAZDOBLJA I OBRAČUNATI PRIHODI | 013 | 3.023 | 3.023 |
| E) GUBITAK IZNAD KAPITALA | 014 | | |
| F) UKUPNO AKTIVA | 015 | 272.782.510 | 273.879.180 |
| G) IZVANBILANČNI ZAPISI | 016 | 5.101.405 | 5.319.030 |
| PASIVA | | | |
| A) KAPITAL I REZERVE | 017 | 161.525.177 | 158.109.107 |
| I. TEMELJNI (UPISANI) KAPITAL | 018 | 110.466.000 | 110.466.000 |
| II. KAPITALNE REZERVE | 019 | | |
| III. REZERVE IZ DOBITI | 020 | | |
| IV. REVALORIZACIJSKE REZERVE | 021 | 72.399.402 | 72.399.401 |
| V. ZADRŽANA DOBIT | 022 | | |
| VI. PRENESENI GUBITAK | 023 | 21.974.829 | 21.340.225 |
| VII. DOBIT POSLOVNE GODINE | 024 | 634.604 | |
| VIII. GUBITAK POSLOVNE GODINE | 025 | 0 | 3.416.069 |
| IX. MANJINSKI INTERES | 026 | | |
| B) REZERVIRANJA | 027 | 8.501.546 | 8.501.546 |
| C) DUGOROČNE OBVEZE | 028 | 3.178.444 | 2.742.026 |
| D) KRATKOROČNE OBVEZE | 029 | 99.577.343 | 104.342.571 |
| E) ODGOĐENO PLAĆANJE TROŠKOVA I PRIHOD BUDUĆEGA RAZDOBLJA | 030 | 0 | 183.930 |
| F) UKUPNO – PASIVA | 031 | 272.782.510 | 273.879.180 |
| G) IZVANBILANČNI ZAPISI | 032 | 5.101.405 | 5.319.030 |
| DODATAK BILANCI (popunjava poduzetnik koji sastavlja konsolidirani godišnji financijski izvještaj) | | | |
| KAPITAL I REZERVE | | | |
| 1. Pripisano imateljima kapitala matice | 033 | | |
| 2. Pripisano manjinskom interesu | 034 | | |

RAČUN DOBITI I GUBITKA

za razdoblje

01.01.10. do

31.03.10.

| ISTRA D.D. | | | | |
|--------------------------------------------------------------------------------------------------------------|---------------|---------------------|-------------------|-------------------|
| Naziv pozicije | AOP oznaka | Prethodno razdoblje | | |
| | | Kumulativno | Tromjesečje | Kumulativno |
| 1 | 2 | 3 | 4 | 5 |
| I. POSLOVNI PRIHODI | 035 | 12.360.461 | 12.360.461 | 11.694.715 |
| 1. Prihodi od prodaje | 036 | 10.491.199 | 10.491.199 | 10.133.153 |
| 2. Prihodi na temelju upotrebe vlastitih proizvoda, robe i usluga | 037 | | | |
| 3. Ostali poslovni prihodi | 038 | 1.869.262 | 1.869.262 | 1.561.562 |
| II. POSLOVNI RASHODI | 039 | 14.856.460 | 14.856.460 | 15.031.871 |
| 1. Smanjenje vrijednosti zaliha nedovršene proizvodnje i gotovih proizvoda | 040 | | | |
| 2. Povećanje vrijednosti zaliha nedovršene proizvodnje i gotovih proizvoda | 041 | | | |
| 3. Materijalni troškovi | 042 | 9.645.290 | 9.645.290 | 9.746.701 |
| 4. Troškovi osoblja | 043 | 3.203.307 | 3.203.307 | 3.017.771 |
| 5. Amortizacija | 044 | 574.543 | 574.543 | 678.380 |
| 6. Ostali troškovi | 045 | 1.433.320 | 1.433.320 | 1.589.019 |
| 7. Vrijednosno usklađivanje | 046 | | | |
| 8. Rezerviranja | 047 | | | |
| 9. Ostali poslovni rashodi | 048 | | | |
| III. FINANIJSKI PRIHODI | 049 | 237.254 | 237.254 | 8.308 |
| 1. Kamate, tečajne razlike, dividende i slični prihodi iz odnosa s povezanim poduzetnicima | 050 | 174.334 | 174.334 | |
| 2. Kamate, tečajne razlike, dividende, slični prihodi iz odnosa s nepovezanim poduzetnicima i drugim osobama | 051 | | | 8.308 |
| 3. Dio prihoda od pridruženih poduzetnika i sudjelujućih interesa | 052 | | | |
| 4. Nerealizirani dobiti (prihodi) | 053 | | | |
| 5. Ostali finansijski prihodi | 054 | 62.920 | 62.920 | |
| IV. FINANIJSKI RASHODI | 055 | 373.558 | 373.558 | 87.221 |
| 1. Kamate, tečajne razlike i drugi rashodi s povezanim poduzetnicima | 056 | | | |
| 2. Kamate, tečajne razlike i drugi rashodi iz odnosa s nepovezanim poduzetnicima i drugim osobama | 057 | 373.558 | 373.558 | 85.790 |
| 3. Nerealizirani gubici (rashodi) finansijske imovine | 058 | | | |
| 4. Ostali finansijski rashodi | 059 | | | 1.431 |
| V. IZVANREDNI - OSTALI PRIHODI | 060 | | | |
| VI. IZVANREDNI - OSTALI RASHODI | 061 | | | |
| VII. UKUPNI PRIHODI | 062 | 12.597.715 | 12.597.715 | 11.703.023 |
| VIII. UKUPNI RASHODI | 063 | 15.230.018 | 15.230.018 | 15.119.092 |
| IX. DOBIT PRIJE OPOREZIVANJA | 064 | | | |
| X. GUBITAK PRIJE OPOREZIVANJA | 065 | 2.632.303 | 2.632.303 | 3.416.069 |
| XI. POREZ NA DOBIT | 066 | | | |
| XII. DOBIT RAZDOBLJA | 067 | | | |
| XIII. GUBITAK RAZDOBLJA | 068 | 2.632.303 | 2.632.303 | 3.416.069 |
| DODATAK RDG-u (popunjava poduzetnik koji sastavlja konsolidirani godišnji finansijski izvještaj) | | | | |
| XIV.* DOBIT PRIPISANA IMATELJIMA KAPITALA MATICE | 069 | | | |
| XV.* DOBIT PRIPISANA MANJINSKOM INTERESU | 070 | | | |
| XVI.* GUBITAK PRIPISAN IMATELJIMA KAPITALA MATICE | 071 | | | |
| XVII.* GUBITAK PRIPISAN MANJINSKOM INTERESU | 072 | | | |
























































| |
|-------------------------|
| |
| Tekuće razdoblje |
| Tromjesečje |
| 6 |
| 11.694.715 |
| 10.133.153 |
| |
| 1.561.562 |
| 15.031.871 |
| |
| |
| 9.746.701 |
| 3.017.771 |
| 678.380 |
| 1.589.019 |
| |
| |
| 8.308 |
| |
| 8.308 |
| |
| |
| 87.221 |
| |
| 85.790 |
| |
| 1.431 |
| |
| 11.703.023 |
| 15.119.092 |
| |
| 3.416.069 |
| |
| 3.416.069 |
| |
| |
| |
| |


























































IZVJEŠTAJ O NOVČANOM TIJEKU - Indirektna metoda


u razdoblju 1.1.2010 do 31.3.2010

| ISTRA DD | | | |
|----------------------------------------------------------------------------------|------------|---------------------|-------------------|
| Naziv pozicije | AOP oznaka | Prethodno razdoblje | Tekuće razdoblje |
| 1 | 2 | 3 | 4 |
| NOVČANI TIJEK OD POSLOVNIH AKTIVNOSTI | | | |
| 1. Dobit prije poreza | 073 | -2.632.303 | -3.416.069 |
| 2. Amortizacija | 074 | 574.543 | 678.380 |
| 3. Povećanje kratkoročnih obveza | 075 | 11.260.487 | 46.480.874 |
| 4. Smanjenje kratkotrajnih potraživanja | 076 | | 2.380 |
| 5. Smanjenje zaliha | 077 | | 301.258 |
| 6. Ostalo povećanje novčanog tijeka | 078 | 15.000.000 | 38.652 |
| I. Ukupno povećanje novčanog tijeka od poslovnih aktivnosti | 079 | 24.202.727 | 44.085.475 |
| 1. Smanjenje kratkoročnih obveza | 080 | | |
| 2. Povećanje kratkotrajnih potraživanja | 081 | 862.508 | 1.702.069 |
| 3. Povećanje zaliha | 082 | 2.351.192 | |
| 4. Ostalo smanjenje novčanog tijeka | 083 | 6.909.897 | 6.498.454 |
| II. Ukupno smanjenje novčanog tijeka od poslovnih aktivnosti | 084 | 10.123.597 | 8.200.523 |
| A1) NETO POVEĆANJE NOVČANOG TIJEKA OD POSLOVNIH AKTIVNOSTI | 085 | 14.079.130 | 35.884.952 |
| A2) NETO SMANJENJE NOVČANOG TIJEKA OD POSLOVNIH AKTIVNOSTI | 086 | | |
| NOVČANI TIJEK OD INVESTICIJSKIH AKTIVNOSTI | | | |
| 1. Novčani primici od prodaje dugotrajne materijalne i nematerijalne imovine | 087 | | |
| 2. Novčani primici od prodaje vlasničkih i dužničkih instrumenata | 088 | 2.099.703 | |
| 3. Novčani primici od kamata | 089 | | |
| 4. Novčani primici od dividendi | 090 | | |
| 5. Ostali novčani primici od investicijskih aktivnosti | 091 | | 29.401.152 |
| III. Ukupno novčani primici od investicijskih aktivnosti | 092 | 2.099.703 | 29.401.152 |
| 1. Novčani izdaci za kupnju dugotrajne materijalne i nematerijalne imovine | 093 | 48.599.211 | |
| 2. Novčani izdaci za stjecanje vlasničkih i dužničkih financijskih instrumenata | 094 | | 19.508.115 |
| 3. Ostali novčani izdaci od investicijskih aktivnosti | 095 | | |
| IV. Ukupno novčani izdaci od investicijskih aktivnosti | 096 | 48.599.211 | 19.508.115 |
| B1) NETO POVEĆANJE NOVČANOG TIJEKA OD INVESTICIJSKIH AKTIVNOSTI | 097 | | 9.893.037 |
| B2) NETO SMANJENJE NOVČANOG TIJEKA OD INVESTICIJSKIH AKTIVNOSTI | 098 | 46.499.508 | |
| NOVČANI TIJEK OD FINANCIJSKIH AKTIVNOSTI | | | |
| 1. Novčani primici od izdavanja vlasničkih i dužničkih financijskih instrumenata | 099 | | |
| 2. Novčani primici od glavnice kredita, zadužnica, pozajmica i drugih posudbi | 100 | 0 | |
| 3. Ostali primici od financijskih aktivnosti | 101 | 31.474.494 | 1.760.985 |
| V. Ukupno novčani primici od financijskih aktivnosti | 102 | 31.474.494 | 1.760.985 |
| 1. Novčani izdaci za otplatu glavnice kredita i obveznica | 103 | | |
| 2. Novčani izdaci za isplatu dividendi | 104 | | |
| 3. Novčani izdaci za financijski najam | 105 | | |
| 4. Novčani izdaci za otkup vlastitih dionica | 106 | | |
| 5. Ostali novčani izdaci od financijskih aktivnosti | 107 | | 46.994.648 |
| VI. Ukupno novčani izdaci od financijskih aktivnosti | 108 | 0 | 46.994.648 |
| C1) NETO POVEĆANJE NOVČANOG TIJEKA OD FINANCIJSKIH AKTIVNOSTI | 109 | 31.474.494 | |
| C2) NETO SMANJENJE NOVČANOG TIJEKA OD FINANCIJSKIH AKTIVNOSTI | 110 | | 45.233.663 |
| Ukupno povećanje novčanog tijeka | 111 | 57.776.924 | 75.247.612 |
| Ukupno smanjenje novčanog tijeka | 112 | 58.722.808 | 74.703.286 |
| Novac i novčani ekvivalenti na početku razdoblja | 113 | 2.247.822 | 1.301.938 |
| Povećanje novca i novčanih ekvivalenata | 114 | 45.553.624 | 45.777.989 |
| Smanjenje novca i novčanih ekvivalenata | 115 | 46.499.508 | 45.233.663 |
| Novac i novčani ekvivalenti na kraju razdoblja | 116 | 1.301.938 | 1.846.264 |































































IZVJEŠTAJ O PROMJENAMA KAPITALA

od 1.1.2010 do

31.3.2010

ISTRA D.D.

| Naziv pozicije | AOP oznaka | Prethodno razdoblje | Povećanje | Smanjenje |
|-------------------------------------------------------------------|---------------|-------------------------------|-----------|------------------|
| 1 | 2 | 31.12. prethodne godine | | 3 |
| 1. Upisani kapital | 117 | 110.466.000 | | |
| 2. Kapitalne rezerve | 118 | | | |
| 3. Rezerve iz dobiti | 119 | | | |
| 4. Zadržana dobit ili preneseni gubitak | 120 | -21.974.829 | | 634.604 |
| 5. Dobit ili gubitak tekuće godine | 121 | 634.604 | | 2.781.465 |
| 6. Revalorizacija dugotrajne materijalne imovine | 122 | | | |
| 7. Revalorizacija nematerijalne imovine | 123 | | | |
| 8. Revalorizacija financijske imovine raspoložive za prodaju | 124 | | | |
| 9. Ostala revalorizacija | 125 | 72.399.401 | | |
| 10. Tečajne razlike s naslova neto ulaganja u inozemno poslovanje | 126 | | | |
| 11. Tekući i odgođeni porezi (dio) | 127 | | | |
| 12. Zaštita novčanog tijeka | 128 | | | |
| 13. Promjene računovodstvenih politika | 129 | | | |
| 14. Ispravak značajnih pogrešaka prethodnog razdoblja | 130 | | | |
| 15. Ostale promjene kapitala | 131 | | | |
| 16. Ukupno povećanje ili smanjenje kapitala | 132 | 161.525.176 | | 3.416.069 |
| 16a. Pripisano imateljima kapitala matice | 133 | 161.525.176 | 0 | 3.416.069 |
| 16b. Pripisano manjinskom interesu | 134 | | | |

| |
|-----------------------------|
| |
| Tekuće razdoblje |
| 4 |
| 110.466.000 |
| |
| -21.340.225 |
| -3.416.069 |
| |
| |
| 72.399.401 |
| |
| |
| |
| |
| 158.109.107 |
| |
| 158.109.107 |
| |



























Bilješke uz financijske izvještaje

(1) Bilješke uz financijske izvještaje sadrže dodatne i dopunske informacije koje nisu prezentirane u bilanci, računu dobiti i gubitka, izvještaju o novčanom tijeku i izvještaju o promjenama kapitala sukladno odredbama odgovarajućih standarda financijskog izvještavanja. (2) Bilješke uz godišnji financijski izvještaj objavljuju se u punom sadržaju sukladno odgovarajućim odredbama standarda financijskog izvještavanja. (3) Uz pretpostavku da su bilješke uz zadnji godišnji financijski izvještaj javno dostupne, bilješke u izvještaju za razdoblja tijekom godine sadrže samo objašnjenja poslovnih događaja koji su značajni za razumjevanje promjena financijskog položaja i uspješnosti poslovanja izdavatelja od posljednjeg godišnjeg izvještaja.

Poslovanje Istre d.d. Pula u prvom tromjesečju 2010. godine se odvijalo u otežanim uvjetima i padu poslovnih prihoda za 5% u odnosu na prethodnu godinu.

Uz rashode koju su bili na nivou prethodne godine ostvaren je gubitak koji je za 29% veći od gubitka ostvarenog u prvom tromjesečju 2009. godine.

ISTRA d.d.
Pula, Narodni trg 10

Pula, 29. travnja 2010. godine

Na temelju članka 407. i 410. stavka 1. Zakona o tržištu kapitala („Narodne novine“, br. 88/08) članovi Uprave ISTRA d.d. Pula, Albert Faggian, dipl.iur., Predsjednik Uprave Zoran Vencl dipl.oec., član Uprave i Korado Soldatić, dipl.oec. član Uprave daju:

IZJAVU

Tromjesečni financijski izvještaji ISTRA d.d. Pula od 01.01. do 31.03.2010. godine kao i konsolidirani financijski izvještaji za to razdoblje sastavljeni primjenom Međunarodnih standarda financijskog izvješćivanja daju cjelovit i istinit prikaz imovine i obveza, gubitaka, financijskog položaja i poslovanja ISTRA d.d. Pula.

Izvještaj posloводства sadrži istinit prikaz razvoja i rezultata poslovanja i položaj društva ISTRA d.d.. Za ISTRA d.d. kao društvo koje se bavi trgovinom na malo i veliko, kao i za članice Grupe neizvjesnost u poslovanju očituje se prvenstveno u sve slabijoj kupovnoj moći kupaca i nelikvidnosti.

Uprava ISTRA d.d.:

Albert Faggian, predsjednik Uprave

Zoran Vencl, član Uprave

Korado Soldatić, član Uprave

ISTRA d.d.
Pula, Narodni trg 10

Uprava Društva

Pula, 29. travnja 2010.g.

Na temelju članka 410. Zakona o tržištu kapitala, Uprava ISTRA d.d. Pula objavljuje

M E Đ U I Z V J E Š T A J
ZA PRVO TROMJESEČJE 2010.g.

Poslovanje Društva i Grupe ISTRA čine društvo ISTRA d.d. Pula, PULJANKA-INŽENJERING d.o.o. Pula i B-VODA d.o.o. Buzet.

Osnovne poslovne aktivnosti usmjerene su na održavanje planiranih prometa i zaposlenosti. Ostvareni promet u odnosu na vrijeme siječanj-ožujak 2009.g. manji je za 4%.

Najvažniji utjecaj na ukupno poslovanje imale su franšizne aktivnosti Lesnine i OVS kod kojih je zabilježen znatan pad prometa u prvom kvartalu kao posljedica nelikvidnosti i otežanog naručivanja robe. Dopuna asortimana i bolje ponude povećalo je promet kućnim potrepštinama i tehničkom robom.

Razrađivani su planovi uvoza i prodaje roba kako bi se sa raspoloživim novčanim sredstvima omogućila kvalitetnija nabava roba u razdobljima sezona, posebno u djelu tekstila.

Kao neizvijesnost u poslovanju očituje se slabljenje kupovne moći naših kupaca i sve prisutna nelikvidnost.

Uz ovaj međuzvještaj tromjesečni izvještaj čine skraćeni set tromjesečnih financijskih izvještaja i izjava članova Uprave kao odgovornih osoba.

Predsjednik Uprave
Albert Faggian dipl.iur.

