

PRILOG 1.

Razdoblje izvještavanja:

1.1.2010

do

31.3.2010

Tromjesečni financijski izvještaj poduzetnika-TFI-PODMatični broj (MB): **03203077**Matični broj subjekta (MBS): **040016469**Osobni identifikacijski broj
(OIB): **07538718933**Tvrtna izdatelja: **ISTRA D.D. PULA G R U P A ISTRA**Poštanski broj i mjesto: **52100****PULA**Ulica i kućni broj: **NARODNI TRG 10**Adresa e-pošte: istra@istra-trgovina.hrInternet adresa: www.istra-trgovina.hrŠifra i naziv općine/grada: **359 PULA**Šifra i naziv županije: **18 ISTARSKA**Broj zaposlenih: **206**
(krajem tromjesečja)Konsolidirani izvještaj: **DA**Šifra NKD-a: **4690**

Tvrtnke subjekata konsolidacije (prema MSFI):

Sjedište:

MB:

PULJANKA-INŽENJERING DOO PULA**DOBRICHEVA 7****01475169****B-VODA DOO BUZET****SV.IVAN 6****02065231**

Knjigovodstveni servis:

Osoba za kontakt: **MEDEN ZDENKA**

(unosi se samo prezime i ime osobe za kontakt)

Telefon: **052535101**Telefaks: **052535125**Adresa e-pošte: zdenka.meden@istra-trgovina.hrPrezime i ime: **FAGGIAN ALBERT**

(osoba ovlaštene za zastupanje)

Dokumentacija za objavu:

1. Financijski izvještaji (bilanca, račun dobiti i gubitka, izvještaj o novčanom tijeku, izvještaj o promjenama kapitala i bilješke uz financijske izvještaje)
2. Izjava osoba odgovornih za sastavljanje financijskih izvještaja
3. Izvješće uprave o stanju društva

M.P.

(potpis osobe ovlaštene za zastupanje)

GRUPA ISTR

BILANCA
stanje na dan

31.3.2010

Naziv pozicije	AOP oznaka	Prethodno razdoblje 31.12.2009.
1	2	3
AKTIVA		
A) POTRAŽIVANJA ZA UPISANI A NEUPLAĆENI KAPITAL	001	
B) DUGOTRAJNA IMOVINA	002	242.560.394
I. NEMATERIJALNA IMOVINA	003	14.974.934
II. MATERIJALNA IMOVINA	004	216.157.264
III. DUGOTRAJNA FINACIJSKA IMOVINA	005	3.889.458
IV. POTRAŽIVANJA	006	7.538.738
V. ODGOĐENA POREZNA IMOVINA	007	0
C) KRATKOTRAJNA IMOVINA	008	30.529.659
I. ZALIHE	009	12.942.082
II. POTRAŽIVANJA	010	8.932.263
III. KRATKOTRAJNA FINACIJSKA IMOVINA	011	7.877.985
IV. NOVAC U BANCI I BLAGAJNI	012	777.329
D) PLAĆENI TROŠKOVI BUDUĆEG RAZDOBLJA I OBRAČUNATI PRIHODI	013	3.023
E) GUBITAK IZNAD KAPITALA	014	
F) UKUPNO AKTIVA	015	273.093.076
G) IZVANBILANČNI ZAPISI	016	5.101.405
PASIVA		
A) KAPITAL I REZERVE	017	153.563.804
I. TEMELJNI (UPISANI) KAPITAL	018	102.678.147
II. KAPITALNE REZERVE	019	
III. REZERVE IZ DOBITI	020	39
IV. REVALORIZACIJSKE REZERVE	021	77.982.464
V. ZADRŽANA DOBIT	022	
VI. PRENESENI GUBITAK	023	27.166.464
VII. DOBIT POSLOVNE GODINE	024	69.618
VIII. GUBITAK POSLOVNE GODINE	025	
IX. MANJINSKI INTERES	026	
B) REZERVIRANJA	027	8.501.546
C) DUGOROČNE OBVEZE	028	1.461.731
D) KRATKOROČNE OBVEZE	029	109.565.995
E) ODGOĐENO PLAĆANJE TROŠKOVA I PRIHOD BUDUĆEGA RAZDOBLJA	030	0
F) UKUPNO – PASIVA	031	273.093.076
G) IZVANBILANČNI ZAPISI	032	5.101.405
DODATAK BILANCI (popunjava poduzetnik koji sastavlja konsolidirani godišnji financijski izvještaj)		
KAPITAL I REZERVE		
1. Pripisano imateljima kapitala matice	033	153.563.804
2. Pripisano manjinskom interesu	034	

Tekuće razdoblje I-III 2010.
4
240.895.173
14.843.813
215.245.227
3.278.549
7.527.584
0
33.826.669
13.410.580
10.670.648
7.876.416
1.869.025
3.023
274.724.865
5.319.030
150.146.825
102.678.147
39
77.982.463
26.835.011
3.678.813
8.501.546
2.767.968
113.124.596
183.930
274.724.865
5.319.030
150.146.825


RAČUN DOBITI I GUBITKA


za razdoblje


1.1.2010 do


31.3.2010


GRUPA ISTRA				
Naziv pozicije	AOP oznaka	Prethodno razdoblje		Tekuće r
		Kumulativno	Tromjesečje	Kumulativno
1	2	3	4	5
I. POSLOVNI PRIHODI	035	12.360.461	12.360.461	12.133.067
1. Prihodi od prodaje	036	10.491.199	10.491.199	10.526.920
2. Prihodi na temelju upotrebe vlastitih proizvoda, robe i usluga	037			
3. Ostali poslovni prihodi	038	1.869.262	1.869.262	1.606.147
II. POSLOVNI RASHODI	039	14.846.189	14.846.189	15.713.949
1. Smanjenje vrijednosti zaliha nedovršene proizvodnje i gotovih proizvoda	040			63.610
2. Povećanje vrijednosti zaliha nedovršene proizvodnje i gotovih proizvoda	041			
3. Materijalni troškovi	042	9.077.270	9.077.270	9.565.184
4. Troškovi osoblja	043	3.203.307	3.203.307	3.207.337
5. Amortizacija	044	1.132.242	1.132.242	1.352.378
6. Ostali troškovi	045	1.433.370	1.433.370	1.651.857
7. Vrijednosno usklađivanje	046			
8. Rezerviranja	047			
9. Ostali poslovni rashodi	048			803
III. FINANIJSKI PRIHODI	049	237.265	237.265	8.345
1. Kamate, tečajne razlike, dividende i slični prihodi iz odnosa s povezanim poduzetnicima	050	174.334	174.334	
2. Kamate, tečajne razlike, dividende, slični prihodi iz odnosa s nepovezanim poduzetnicima i drugim osobama	051			8.345
3. Dio prihoda od pridruženih poduzetnika i sudjelujućih interesa	052			
4. Nerealizirani dobiti (prihodi)	053			
5. Ostali finansijski prihodi	054	62.931	62.931	
IV. FINANIJSKI RASHODI	055	373.558	373.558	106.276
1. Kamate, tečajne razlike i drugi rashodi s povezanim poduzetnicima	056			
2. Kamate, tečajne razlike i drugi rashodi iz odnosa s nepovezanim poduzetnicima i drugim osobama	057	373.558	373.558	104.845
3. Nerealizirani gubici (rashodi) finansijske imovine	058			
4. Ostali finansijski rashodi	059			1.431
V. IZVANREDNI - OSTALI PRIHODI	060			
VI. IZVANREDNI - OSTALI RASHODI	061			
VII. UKUPNI PRIHODI	062	12.597.726	12.597.726	12.141.412
VIII. UKUPNI RASHODI	063	15.219.747	15.219.747	15.820.225
IX. DOBIT PRIJE OPOREZIVANJA	064			
X. GUBITAK PRIJE OPOREZIVANJA	065	2.622.021	2.622.021	3.678.813
XI. POREZ NA DOBIT	066			
XII. DOBIT RAZDOBLJA	067			
XIII. GUBITAK RAZDOBLJA	068	2.622.021	2.622.021	3.678.813
DODATAK RDG-u (popunjava poduzetnik koji sastavlja konsolidirani godišnji finansijski izvještaj)				
XIV.* DOBIT PRIPISANA IMATELJIMA KAPITALA MATICE	069			
XV.* DOBIT PRIPISANA MANJINSKOM INTERESU	070			
XVI.* GUBITAK PRIPISAN IMATELJIMA KAPITALA MATICE	071	2.622.021	2.622.021	3.678.813
XVII.* GUBITAK PRIPISAN MANJINSKOM INTERESU	072			












































































azdoblje
Tromjesečje
6
12.133.067
10.526.920
1.606.147
15.713.949
63.610
9.565.184
3.207.337
1.352.378
1.651.857
803
8.345
8.345
106.276
104.845
1.431
12.141.412
15.820.225
3.678.813
3.678.813
3.678.813



IZVJEŠTAJ O NOVČANOM TIJEKU - Indirektna metoda

GRUPA ISTRRA


u razdoblju


1.1.2010


do


31.3.2010


Naziv pozicije	AOP oznaka	Prethodno razdoblje	Tekuće razdoblje
1	2	3	4
NOVČANI TIJEK OD POSLOVNIH AKTIVNOSTI			
1. Dobit prije poreza	073	-1.209.750	-3.678.813
2. Amortizacija	074	789.229	1.352.378
3. Povećanje kratkoročnih obveza	075	9.382.269	58.625.404
4. Smanjenje kratkotrajnih potraživanja	076		
5. Smanjenje zaliha	077		
6. Ostalo povećanje novčanog tijeka	078		41.031
I. Ukupno povećanje novčanog tijeka od poslovnih aktivnosti	079	8.961.748	56.340.000
1. Smanjenje kratkoročnih obveza	080		0
2. Povećanje kratkotrajnih potraživanja	081	862.508	2.948.697
3. Povećanje zaliha	082	2.351.193	581.405
4. Ostalo smanjenje novčanog tijeka	083	15.937.208	8.045.740
II. Ukupno smanjenje novčanog tijeka od poslovnih aktivnosti	084	19.150.909	11.575.842
A1) NETO POVEĆANJE NOVČANOG TIJEKA OD POSLOVNIH AKTIVNOSTI	085		44.764.158
A2) NETO SMANJENJE NOVČANOG TIJEKA OD POSLOVNIH AKTIVNOSTI	086	10.189.161	
NOVČANI TIJEK OD INVESTICIJSKIH AKTIVNOSTI			
1. Novčani primici od prodaje dugotrajne materijalne i nematerijalne imovine	087		2.668.535
2. Novčani primici od prodaje vlasničkih i dužničkih instrumenata	088	8.899.260	5.491.885
3. Novčani primici od kamata	089		
4. Novčani primici od dividendi	090		
5. Ostali novčani primici od investicijskih aktivnosti	091		
III. Ukupno novčani primici od investicijskih aktivnosti	092	8.899.260	8.160.420
1. Novčani izdaci za kupnju dugotrajne materijalne i nematerijalne imovine	093	52.600.804	
2. Novčani izdaci za stjecanje vlasničkih i dužničkih financijskih instrumenata	094		
3. Ostali novčani izdaci od investicijskih aktivnosti	095		0
IV. Ukupno novčani izdaci od investicijskih aktivnosti	096	52.600.804	0
B1) NETO POVEĆANJE NOVČANOG TIJEKA OD INVESTICIJSKIH AKTIVNOSTI	097		8.160.420
B2) NETO SMANJENJE NOVČANOG TIJEKA OD INVESTICIJSKIH AKTIVNOSTI	098	43.701.544	
NOVČANI TIJEK OD FINACIJSKIH AKTIVNOSTI			
1. Novčani primici od izdavanja vlasničkih i dužničkih financijskih instrumenata	099		
2. Novčani primici od glavnice kredita, zadužnica, pozajmica i drugih posudbi	100		
3. Ostali primici od financijskih aktivnosti	101	52.933.988	
V. Ukupno novčani primici od financijskih aktivnosti	102	52.933.988	
1. Novčani izdaci za otplatu glavnice kredita i obveznica	103		
2. Novčani izdaci za isplatu dividendi	104		
3. Novčani izdaci za financijski najam	105		
4. Novčani izdaci za otkup vlastitih dionica	106		
5. Ostali novčani izdaci od financijskih aktivnosti	107		52.365.398
VI. Ukupno novčani izdaci od financijskih aktivnosti	108	0	52.365.398
C1) NETO POVEĆANJE NOVČANOG TIJEKA OD FINACIJSKIH AKTIVNOSTI	109	52.933.988	
C2) NETO SMANJENJE NOVČANOG TIJEKA OD FINACIJSKIH AKTIVNOSTI	110		52.365.398
Ukupno povećanje novčanog tijeka	111	70.794.996	64.500.420
Ukupno smanjenje novčanog tijeka	112	71.751.713	63.941.240
Novac i novčani ekvivalenti na početku razdoblja	113	2.266.562	1.309.845
Povećanje novca i novčanih ekvivalenata	114	52.933.988	52.924.578
Smanjenje novca i novčanih ekvivalenata	115	53.890.705	52.365.398
Novac i novčani ekvivalenti na kraju razdoblja	116	1.309.845	1.869.025



































IZVJEŠTAJ O PROMJENAMA KAPITALA

od 1.1.2010 do 31.3.2010

GRUPA ISTRRA

Naziv pozicije	AOP oznaka	Prethodno razdoblje	Povećanje	Smanjenje	Tekuće razdoblje
1	2	31.12. prethodne godine		3	4
1. Upisani kapital	117	102.678.147		0	102.678.147
2. Kapitalne rezerve	118				
3. Rezerve iz dobiti	119				
4. Zadržana dobit ili preneseni gubitak	120	-27.166.464	331.453	0	-26.835.011
5. Dobit ili gubitak tekuće godine	121	69.618		3.748.431	-3.678.813
6. Revalorizacija dugotrajne materijalne imovine	122				
7. Revalorizacija nematerijalne imovine	123				
8. Revalorizacija financijske imovine raspoložive za prodaju	124				
9. Ostala revalorizacija	125	77.982.503		40	77.982.463
10. Tečajne razlike s naslova neto ulaganja u inozemno poslovanje	126				
11. Tekući i odgođeni porezi (dio)	127				
12. Zaštita novčanog tijeka	128				
13. Promjene računovodstvenih politika	129				
14. Ispravak značajnih pogrešaka prethodnog razdoblja	130				
15. Ostale promjene kapitala	131				
16. Ukupno povećanje ili smanjenje kapitala	132	153.563.804	331.453	3.748.471	150.146.786
16a. Pripisano imateljima kapitala matice	133	153.563.804	331.453	3.748.471	150.146.786
16b. Pripisano manjinskom interesu	134				0

































Bilješke uz financijske izvještaje

(1) Bilješke uz financijske izvještaje sadrže dodatne i dopunske informacije koje nisu prezentirane u bilanci, računu dobiti i gubitka, izvještaju o novčanom tijeku i izvještaju o promjenama kapitala sukladno odredbama odgovarajućih standarda financijskog izvještavanja. (2) Bilješke uz godišnji financijski izvještaj objavljuju se u punom sadržaju sukladno odgovarajućim odredbama standarda financijskog izvještavanja. (3) Uz pretpostavku da su bilješke uz zadnji godišnji financijski izvještaj javno dostupne, bilješke u izvještaju za razdoblja tijekom godine sadrže samo objašnjenja poslovnih događaja koji su značajni za razumjevanje promjena financijskog položaja i uspješnosti poslovanja izdatelja od posljednjeg godišnjeg izvještaja.

Poslovanje grupe Istra u prvom tromjesečju 2010. godine pokazuje pad ukupnih prihoda za 3,6%. Međutim, troškovi su porasli za 4% u odnosu na isto razdoblje prethodne godine, što je rezultiralo negativnim rezultatom poslovanja. Najveći utjecaj na porast troškova imaju troškovi sirovine i materijala koji su dvostruko porasli zbog porasta cijene energenata.

Koncem 2009.godine Istra d.d. postala je 100% vlasnik društva B-voda d.o.o. Buzet, te je to društvo prikazano u konsolidiranim izvještajima.

ISTRA d.d.
Pula, Narodni trg 10

Pula, 29. travnja 2010. godine

Na temelju članka 407. i 410. stavka 1. Zakona o tržištu kapitala („Narodne novine“, br. 88/08) članovi Uprave ISTRA d.d. Pula, Albert Faggian, dipl.iur., Predsjednik Uprave Zoran Vencl dipl.oec., član Uprave i Korado Soldatić, dipl.oec. član Uprave daju:

I Z J A V U

Tromjesečni financijski izvještaji ISTRA d.d. Pula od 01.01. do 31.03.2010. godine kao i konsolidirani financijski izvještaji za to razdoblje sastavljeni primjenom Međunarodnih standarda financijskog izvješćivanja daju cjelovit i istinit prikaz imovine i obveza, gubitaka, financijskog položaja i poslovanja ISTRA d.d. Pula.

Izvještaj posloводства sadrži istinit prikaz razvoja i rezultata poslovanja i položaj društva ISTRA d.d.. Za ISTRA d.d. kao društvo koje se bavi trgovinom na malo i veliko, kao i za članice Grupe neizvjesnost u poslovanju očituje se prvenstveno u sve slabijoj kupovnoj moći kupaca i nelikvidnosti.

Uprava ISTRA d.d.:

Albert Faggian, predsjednik Uprave

Zoran Vencl, član Uprave

Korado Soldatić, član Uprave

ISTRA d.d.
Pula, Narodni trg 10

Uprava Društva

Pula, 29. travnja 2010.g.

Na temelju članka 410. Zakona o tržištu kapitala, Uprava ISTRA d.d. Pula objavljuje

M E Đ U I Z V J E Š T A J
ZA PRVO TROMJESEČJE 2010.g.

Poslovanje Društva i Grupe ISTRA čine društvo ISTRA d.d. Pula, PULJANKA-INŽENJERING d.o.o. Pula i B-VODA d.o.o. Buzet.

Osnovne poslovne aktivnosti usmjerene su na održavanje planiranih prometa i zaposlenosti. Ostvareni promet u odnosu na vrijeme siječanj-ožujak 2009.g. manji je za 4%.

Najvažniji utjecaj na ukupno poslovanje imale su franšizne aktivnosti Lesnine i OVS kod kojih je zabilježen znatan pad prometa u prvom kvartalu kao posljedica nelikvidnosti i otežanog naručivanja robe. Dopuna asortimana i bolje ponude povećalo je promet kućnim potrepštinama i tehničkom robom.

Razrađivani su planovi uvoza i prodaje roba kako bi se sa raspoloživim novčanim sredstvima omogućila kvalitetnija nabava roba u razdobljima sezona, posebno u djelu tekstila.

Kao neizvjesnost u poslovanju očituje se slabljenje kupovne moći naših kupaca i sve prisutna nelikvidnost.

Uz ovaj međuzvještaj tromjesečni izvještaj čine skraćeni set tromjesečnih financijskih izvještaja i izjava članova Uprave kao odgovornih osoba.

Predsjednik Uprave
Albert Faggian dipl.iur.