

**Prilog 1.**

Razdoblje izvještavanja:

01.01.2017

do

31.12.2017

**Godišnji financijski izvještaj poduzetnika GFI-POD**

Matični broj (MB): 03086780

Matični broj subjekta (MBS): 060003996

Osobni identifikacijski broj (OIB): 63259199217

Tvrtka izdavateljica: HTP KORČULA d.d.

Poštanski broj i mjesto: 20260

KORČULA

Ulica i kućni broj: ŠETALIŠTE FRANE KRŠINIĆA 102

Adresa e-pošte: racun@htp-korcula.hr

Internet adresa: www.korcula-hotels.com

Šifra i naziv općine/grada: 204 KORČULA

Šifra i naziv županije: 19 DUBROVAČKO - NERETVANSKA

Broj zaposlenih: 148

(krajem godine)

Šifra NKD-a: 5510

Konsolidirani izvještaj: NE

Tvrtke subjekata konsolidacije (prema MSFI):

Sjedište:

MB:

Knjigovodstveni servis:

Osoba za kontakt: ŠESTANOVIĆ NIKICA

(unosi se samo prezime i ime osobe za kontakt)

Telefon: 020726487

Telefaks: 020726137

Adresa e-pošte: racun@htp-korcula.hr

Prezime i ime: ŠESTANOVIĆ NIKICA

(osoba ovlaštene za zastupanje)

**Dokumentacija za objavu:**

1. Revidirani godišnji financijski izvještaji s revizorskim izvješćem s revizorskim izvješćem
2. Izvještaj posloводства
3. Izjava osoba odgovornih za sastavljanje godišnjeg izvještaja,
4. Odluka nadležnog tijela (prijedlog) o utvrđivanju godišnjih financijskih izvještaja
5. Odluka o prijedlogu raspodjele dobiti ili pokriću gubitka

u PDF formatu

(potpis osobe ovlaštene za zastupanje)

M.P.

HTP KORČULA d.d.  
20260 Korčula 6  
Šetalište F. Kršinića 104

# BILANCA

stanje na dan 31.12.2017.

Obveznik: HTP KORČULA DD			
Naziv pozicije	AOP oznaka	Prethodno razdoblje	Tekuće razdoblje
1	2	3	4
<b>A) POTRAŽIVANJA ZA UPISANI A NEUPLAĆENI KAPITAL</b>	<b>001</b>		
<b>B) DUGOTRAJNA IMOVINA (003+010+020+029+033)</b>	<b>002</b>	<b>230.080.062</b>	<b>279.712.965</b>
<b>I. NEMATERIJALNA IMOVINA (004 do 009)</b>	<b>003</b>	<b>3.392.467</b>	<b>3.932.373</b>
1. Izdaci za razvoj	004		
2. Koncesije, patenti, licencije, robne i uslužne marke, softver i ostala prava	005		
3. Goodwill	006		
4. Predujmovi za nabavu nematerijalne imovine	007	1.891.710	
5. Nematerijalna imovina u pripremi	008		
6. Ostala nematerijalna imovina	009	1.500.757	3.932.373
<b>II. MATERIJALNA IMOVINA (011 do 019)</b>	<b>010</b>	<b>226.687.595</b>	<b>275.780.592</b>
1. Zemljište	011	63.743.067	63.983.767
2. Građevinski objekti	012	132.010.154	159.060.986
3. Postrojenja i oprema	013	12.962.797	34.705.863
4. Alati, pogonski inventar i transportna imovina	014	7.898.892	14.026.921
5. Biološka imovina	015		
6. Predujmovi za materijalnu imovinu	016	4.311.069	
7. Materijalna imovina u pripremi	017	1.974.915	286.644
8. Ostala materijalna imovina	018	144.701	337.411
9. Ulaganje u nekretnine	019	3.642.000	3.379.000
<b>III. DUGOTRAJNA FINACIJSKA IMOVINA (021 do 028)</b>	<b>020</b>	<b>0</b>	<b>0</b>
1. Udjeli (dionice) kod povezanih poduzetnika	021		
2. Dani zajmovi povezanim poduzetnicima	022		
3. Sudjelujući interesi (udjeli)	023		
4. Zajmovi dani poduzetnicima u kojima postoje sudjelujući interesi	024		
5. Ulaganja u vrijednosne papire	025		
6. Dani zajmovi, depoziti i slično	026		
7. Ostala dugotrajna financijska imovina	027		
8. Ulaganja koja se obračunavaju metodom udjela	028		
<b>IV. POTRAŽIVANJA (030 do 032)</b>	<b>029</b>	<b>0</b>	<b>0</b>
1. Potraživanja od povezanih poduzetnika	030		
2. Potraživanja po osnovi prodaje na kredit	031		
3. Ostala potraživanja	032		
<b>V. ODGOĐENA POREZNA IMOVINA</b>	<b>033</b>		
<b>C) KRATKOTRAJNA IMOVINA (035+043+050+058)</b>	<b>034</b>	<b>32.496.142</b>	<b>21.775.136</b>
<b>I. ZALIHE (036 do 042)</b>	<b>035</b>	<b>1.187.418</b>	<b>1.455.005</b>
1. Sirovine i materijal	036	1.187.418	1.291.818
2. Proizvodnja u tijeku	037		
3. Gotovi proizvodi	038		
4. Trgovačka roba	039		3.832
5. Predujmovi za zalihe	040		159.355
6. Dugotrajna imovina namijenjena prodaji	041		
7. Biološka imovina	042		
<b>II. POTRAŽIVANJA (044 do 049)</b>	<b>043</b>	<b>1.973.151</b>	<b>1.473.426</b>
1. Potraživanja od povezanih poduzetnika	044		
2. Potraživanja od kupaca	045	1.915.766	1.081.977
3. Potraživanja od sudjelujućih poduzetnika	046		
4. Potraživanja od zaposlenika i članova poduzetnika	047		
5. Potraživanja od države i drugih institucija	048	41.833	177.985
6. Ostala potraživanja	049	15.552	213.464
<b>III. KRATKOTRAJNA FINACIJSKA IMOVINA (051 do 057)</b>	<b>050</b>	<b>0</b>	<b>0</b>
1. Udjeli (dionice) kod povezanih poduzetnika	051		
2. Dani zajmovi povezanim poduzetnicima	052		
3. Sudjelujući interesi (udjeli)	053		
4. Zajmovi dani poduzetnicima u kojima postoje sudjelujući interesi	054		
5. Ulaganja u vrijednosne papire	055		
6. Dani zajmovi, depoziti i slično	056		
7. Ostala financijska imovina	057		
<b>IV. NOVAC U BANCI I BLAGAJNI</b>	<b>058</b>	<b>29.335.573</b>	<b>18.846.705</b>
<b>D) PLAĆENI TROŠKOVI BUDUĆEG RAZDOBLJA I OBRAČUNATI</b>	<b>059</b>	<b>4.777.736</b>	<b>781.568</b>
<b>E) UKUPNO AKTIVA (001+002+034+059)</b>	<b>060</b>	<b>267.353.940</b>	<b>302.269.669</b>
<b>F) IZVANBILANČNI ZAPISI</b>	<b>061</b>		

<b>PASIVA</b>			
<b>A) KAPITAL I REZERVE (063+064+065+071+072+075+078)</b>	<b>062</b>	<b>193.001.462</b>	<b>195.657.245</b>
I. TEMELJNI (UPISANI) KAPITAL	063	123.443.450	123.443.450
II. KAPITALNE REZERVE	064		
III. REZERVE IZ DOBITI (066+067-068+069+070)	065	54.526.736	54.526.736
1. Zakonske rezerve	066		
2. Rezerve za vlastite dionice	067		
3. Vlastite dionice i udjeli (odbitna stavka)	068		
4. Statutarne rezerve	069		
5. Ostale rezerve	070	54.526.736	54.526.736
IV. REVALORIZACIJSKE REZERVE	071	1.137.890	1.065.023
V. ZADRŽANA DOBIT ILI PRENESENI GUBITAK (073-074)	072	13.121.603	13.994.700
1. Zadržana dobit	073	13.121.603	13.994.700
2. Preneseni gubitak	074		
VI. DOBIT ILI GUBITAK POSLOVNE GODINE (076-077)	075	771.783	2.627.336
1. Dobit poslovne godine	076	771.783	2.627.336
2. Gubitak poslovne godine	077		
VII. MANJINSKI INTERES	078		
<b>B) REZERVIRANJA (080 do 082)</b>	<b>079</b>	<b>0</b>	<b>0</b>
1. Rezerviranja za mirovine, otpremnine i slične obveze	080		
2. Rezerviranja za porezne obveze	081		
3. Druga rezerviranja	082		
<b>C) DUGOROČNE OBVEZE (084 do 092)</b>	<b>083</b>	<b>56.634.731</b>	<b>93.097.035</b>
1. Obveze prema povezanim poduzetnicima	084		
2. Obveze za zajmove, depozite i slično	085		
3. Obveze prema bankama i drugim financijskim institucijama	086	56.350.259	92.241.775
4. Obveze za predujmove	087		
5. Obveze prema dobavljačima	088		
6. Obveze po vrijednosnim papirima	089		
7. Obveze prema poduzetnicima u kojima postoje sudjelujući interesi	090		
8. Ostale dugoročne obveze	091		621.475
9. Odgođena porezna obveza	092	284.472	233.785
<b>D) KRATKOROČNE OBVEZE (094 do 105)</b>	<b>093</b>	<b>12.896.552</b>	<b>12.810.193</b>
1. Obveze prema povezanim poduzetnicima	094		
2. Obveze za zajmove, depozite i slično	095		
3. Obveze prema bankama i drugim financijskim institucijama	096	9.594.475	9.468.471
4. Obveze za predujmove	097	17.172	765.057
5. Obveze prema dobavljačima	098	1.399.498	485.169
6. Obveze po vrijednosnim papirima	099		
7. Obveze prema poduzetnicima u kojima postoje sudjelujući interesi	100		
8. Obveze prema zaposlenicima	101	870.565	1.006.392
9. Obveze za poreze, doprinose i slična davanja	102	496.309	678.677
10. Obveze s osnove udjela u rezultatu	103		
11. Obveze po osnovi dugotrajne imovine namijenjene prodaji	104		
12. Ostale kratkoročne obveze	105	518.533	406.427
<b>E) ODGOĐENO PLAĆANJE TROŠKOVA I PRIHOD BUDUĆEGA</b>	<b>106</b>	<b>4.821.195</b>	<b>705.196</b>
<b>F) UKUPNO – PASIVA (062+079+083+093+106)</b>	<b>107</b>	<b>267.353.940</b>	<b>302.269.669</b>
<b>G) IZVANBILANČNI ZAPISI</b>	<b>108</b>		
<b>DODATAK BILANCI (popunjava poduzetnik koji sastavlja konsolidirani financijski izvještaj)</b>			
<b>A) KAPITAL I REZERVE</b>			
1. Pripisano imateljima kapitala matice	109		
2. Pripisano manjinskom interesu	110		

Napomena 1.: Dodatak bilanci popunjavaju poduzetnici koji sastavljaju konsolidirane financijske izvještaje.

**RAČUN DOBITI I GUBITKA**  
u razdoblju 01.01.2017. do 31.12.2017.

Obveznik: HTP KORČULA DD

Naziv pozicije	AOP oznaka	Predhodno razdoblje	Tekuće razdoblje
1	1	2	3
<b>I. POSLOVNI PRIHODI (112+113)</b>	<b>111</b>	<b>53.376.990</b>	<b>66.858.715</b>
1. Prihodi od prodaje	112	52.971.029	65.954.059
2. Ostali poslovni prihodi	113	405.961	904.656
<b>II. POSLOVNI RASHODI (115+116+120+124+125+126+129+130)</b>	<b>114</b>	<b>50.302.242</b>	<b>61.437.648</b>
1. Promjene vrijednosti zaliha proizvodnje u tijeku i gotovih proizvoda	115		
2. Materijalni troškovi (117 do 119)	116	14.790.164	19.580.625
a) Troškovi sirovina i materijala	117	9.063.812	11.659.552
b) Troškovi prodane robe	118	11.386	30.418
c) Ostali vanjski troškovi	119	5.714.966	7.890.655
3. Troškovi osoblja (121 do 123)	120	20.249.686	22.515.882
a) Neto plaće i nadnice	121	12.692.633	14.199.465
b) Troškovi poreza i doprinosa iz plaća	122	4.606.243	5.034.711
c) Doprinosi na plaće	123	2.950.810	3.281.706
4. Amortizacija	124	8.623.181	11.181.784
5. Ostali troškovi	125	4.291.685	5.017.557
6. Vrijednosno usklađivanje (127+128)	126	0	0
a) dugotrajne imovine (osim financijske imovine)	127		
b) kratkotrajne imovine (osim financijske imovine)	128		
7. Rezerviranja	129		621.475
8. Ostali poslovni rashodi	130	2.347.526	2.520.325
<b>III. FINANIJSKI PRIHODI (132 do 136)</b>	<b>131</b>	<b>934.763</b>	<b>654.020</b>
1. Kamate, tečajne razlike, dividende i slični prihodi iz odnosa s	132		
2. Kamate, tečajne razlike, dividende, slični prihodi iz odnosa s	133	934.763	654.020
3. Dio prihoda od pridruženih poduzetnika i sudjelujućih interesa	134		
4. Nerealizirani dobiti (prihodi) od financijske imovine	135		
5. Ostali financijski prihodi	136		
<b>IV. FINANIJSKI RASHODI (138 do 141)</b>	<b>137</b>	<b>3.237.728</b>	<b>3.469.991</b>
1. Kamate, tečajne razlike i drugi rashodi s povezanim poduzetnicima	138		
2. Kamate, tečajne razlike i drugi rashodi iz odnosa s nepovezanim	139	3.237.728	3.469.991
3. Nerealizirani gubici (rashodi) od financijske imovine	140		
4. Ostali financijski rashodi	141		
<b>V. UDIO U DOBITI OD PRIDRUŽENIH PODUZETNIKA</b>	<b>142</b>		
<b>VI. UDIO U GUBITKU OD PRIDRUŽENIH PODUZETNIKA</b>	<b>143</b>		
<b>VII. IZVANREDNI - OSTALI PRIHODI</b>	<b>144</b>		
<b>VIII. IZVANREDNI - OSTALI RASHODI</b>	<b>145</b>		
<b>IX. UKUPNI PRIHODI (111+131+142 + 144)</b>	<b>146</b>	<b>54.311.753</b>	<b>67.512.735</b>
<b>X. UKUPNI RASHODI (114+137+143 + 145)</b>	<b>147</b>	<b>53.539.970</b>	<b>64.907.639</b>
<b>XI. DOBIT ILI GUBITAK PRIJE OPOREZIVANJA (146-147)</b>	<b>148</b>	<b>771.783</b>	<b>2.605.096</b>
1. Dobit prije oporezivanja (146-147)	149	771.783	2.605.096
2. Gubitak prije oporezivanja (147-146)	150	0	0
<b>XII. POREZ NA DOBIT</b>	<b>151</b>		<b>-22.240</b>
<b>XIII. DOBIT ILI GUBITAK RAZDOBLJA (148-151)</b>	<b>152</b>	<b>771.783</b>	<b>2.627.336</b>
1. Dobit razdoblja (149-151)	153	771.783	2.627.336
2. Gubitak razdoblja (151-148)	154	0	0

**DODATAK RDG-u (popunjavanje poduzetnik koji sastavlja konsolidirani financijski izvještaj)**

**XIV. DOBIT ILI GUBITAK RAZDOBLJA**

1. Pripisana imateljima kapitala matice	155		
2. Pripisana manjinskom interesu	156		

**IZVJEŠTAJ O OSTALOJ SVEOBUHVAATNOJ DOBITI (popunjavanje poduzetnik obveznik primjene MSFI-a)**

<b>I. DOBIT ILI GUBITAK RAZDOBLJA (= 152)</b>	157	771.783	2.627.336
<b>II. OSTALA SVEOBUHVAATNA DOBIT/GUBITAK PRIJE POREZA (159 do 165)</b>	158	0	0
1. Tečajne razlike iz preračuna inozemnog poslovanja	159		
2. Promjene revalorizacijskih rezervi dugotrajne materijalne i nematerijalne imovine	160		
3. Dobit ili gubitak s osnove ponovnog vrednovanja financijske imovine raspoložive za prodaju	161		
4. Dobit ili gubitak s osnove učinkovite zaštite novčanog toka	162		
5. Dobit ili gubitak s osnove učinkovite zaštite neto ulaganja u inozemstvu	163		
6. Udio u ostaloj sveobuhvatnoj dobiti/gubitku pridruženih poduzetnika	164		
7. Aktuarski dobici/gubici po planovima definiranih primanja	165		
<b>III. POREZ NA OSTALU SVEOBUHVAATNU DOBIT RAZDOBLJA</b>	166		
<b>IV. NETO OSTALA SVEOBUHVAATNA DOBIT ILI GUBITAK</b>	167	0	0
<b>V. SVEOBUHVAATNA DOBIT ILI GUBITAK RAZDOBLJA (157+167)</b>	168	771.783	2.627.336

**DODATAK Izvještaju o ostaloj sveobuhvatnoj dobiti (popunjavanje poduzetnik koji sastavlja konsolidirani financijski izvještaj)**

**VI. SVEOBUHVAATNA DOBIT ILI GUBITAK RAZDOBLJA**

1. Pripisana imateljima kapitala matice	169		
2. Pripisana manjinskom interesu	170		



## IZVJEŠTAJ O PROMJENAMA KAPITALA

za razdoblje od 01.01.2017 do 31.12.2017

Naziv pozicije	AOP oznaka	Prethodna godina	Tekuća godina
1	2	3	4
1. Upisani kapital	001	123.443.450	123.443.450
2. Kapitalne rezerve	002		
3. Rezerve iz dobiti	003	54.526.736	54.526.736
4. Zadržana dobit ili preneseni gubitak	004	13.121.603	13.994.700
5. Dobit ili gubitak tekuće godine	005	771.783	2.627.336
6. Revalorizacija dugotrajne materijalne imovine	006	1.137.890	1.065.023
7. Revalorizacija nematerijalne imovine	007		
8. Revalorizacija financijske imovine raspoložive za prodaju	008		
9. Ostala revalorizacija	009		
<b>10. Ukupno kapital i rezerve (AOP 001 do 009)</b>	<b>010</b>	<b>193.001.462</b>	<b>195.657.245</b>
11. Tečajne razlike s naslova neto ulaganja u inozemno poslovanje	011		
12. Tekući i odgođeni porezi (dio)	012		
13. Zaštita novčanog tijeka	013		
14. Promjene računovodstvenih politika	014		
15. Ispravak značajnih pogrešaka prethodnog razdoblja	015		
16. Ostale promjene kapitala	016		
<b>17. Ukupno povećanje ili smanjenje kapitala (AOP 011 do 016)</b>	<b>017</b>	<b>0</b>	<b>0</b>
17 a. Pripisano imateljima kapitala matice	018		
17 b. Pripisano manjinskom interesu	019		

Stavke koje umanjuju kapital upisuju se s negativnim predznakom

Podaci pod AOP oznakama 001 do 009 upisuju se kao stanje na datum bilance

**IZVJESTAJ O NOVČANOM TIJEKU - Indirektna metoda**  
u razdoblju 01.01.2017. do 31.12.2017.

Obveznik: HTP KORČULA DD			
Naziv pozicije	AOP oznaka	Prethodno razdoblje	Tekuće razdoblje
1	2	3	4
<b>NOVČANI TIJEK OD POSLOVNIH AKTIVNOSTI</b>			
1. Dobit prije poreza	001	771.783	2.627.336
2. Amortizacija	002	8.623.181	11.181.784
3. Povećanje kratkoročnih obveza	003	613.477	626.455
4. Smanjenje kratkotrajnih potraživanja	004	611.321	499.726
5. Smanjenje zaliha	005	136.737	
6. Ostalo povećanje novčanog tijeka	006		120.275
<b>I. Ukupno povećanje novčanog tijeka od poslovnih aktivnosti (001 do 006)</b>	<b>007</b>	<b>10.756.499</b>	<b>15.055.576</b>
1. Smanjenje kratkoročnih obveza	008		
2. Povećanje kratkotrajnih potraživanja	009		
3. Povećanje zaliha	010		267.587
4. Ostalo smanjenje novčanog tijeka	011	8.645	
<b>II. Ukupno smanjenje novčanog tijeka od poslovnih aktivnosti (008 do 011)</b>	<b>012</b>	<b>8.645</b>	<b>267.587</b>
<b>A1) NETO POVEĆANJE NOVČANOG TIJEKA OD POSLOVNIH AKTIVNOSTI (007-012)</b>	<b>013</b>	<b>10.747.854</b>	<b>14.787.989</b>
<b>A2) NETO SMANJENJE NOVČANOG TIJEKA OD POSLOVNIH AKTIVNOSTI (012-007)</b>	<b>014</b>	<b>0</b>	<b>0</b>
<b>NOVČANI TIJEK OD INVESTICIJSKIH AKTIVNOSTI</b>			
1. Novčani primici od prodaje dugotrajne materijalne i nematerijalne imovine	015	104.791	614.148
2. Novčani primici od prodaje vlasničkih i dužničkih instrumenata	016		
3. Novčani primici od kamata	017		9.297
4. Novčani primici od dividendi	018		
5. Ostali novčani primici od investicijskih aktivnosti	019		
<b>III. Ukupno novčani primici od investicijskih aktivnosti (015 do 019)</b>	<b>020</b>	<b>104.791</b>	<b>623.445</b>
1. Novčani izdaci za kupnju dugotrajne materijalne i nematerijalne imovine	021	13.569.636	62.177.553
2. Novčani izdaci za stjecanje vlasničkih i dužničkih financijskih instrumenata	022		
3. Ostali novčani izdaci od investicijskih aktivnosti	023		
<b>IV. Ukupno novčani izdaci od investicijskih aktivnosti (021 do 023)</b>	<b>024</b>	<b>13.569.636</b>	<b>62.177.553</b>
<b>B1) NETO POVEĆANJE NOVČANOG TIJEKA OD INVESTICIJSKIH AKTIVNOSTI (020-024)</b>	<b>025</b>	<b>0</b>	<b>0</b>
<b>B2) NETO SMANJENJE NOVČANOG TIJEKA OD INVESTICIJSKIH AKTIVNOSTI (024-020)</b>	<b>026</b>	<b>13.464.845</b>	<b>61.554.108</b>
<b>NOVČANI TIJEK OD FINANCIJSKIH AKTIVNOSTI</b>			
1. Novčani primici od izdavanja vlasničkih i dužničkih financijskih instrumenata	027	36.120.450	
2. Novčani primici od glavnice kredita, zadužnica, pozajmica i drugih posudbi	028	7.000.000	70.832.224
3. Ostali primici od financijskih aktivnosti	029		
<b>V. Ukupno novčani primici od financijskih aktivnosti (027 do 029)</b>	<b>030</b>	<b>43.120.450</b>	<b>70.832.224</b>
1. Novčani izdaci za otplatu glavnice kredita i obveznica	031	14.773.304	34.554.973
2. Novčani izdaci za isplatu dividendi	032		
3. Novčani izdaci za financijski najam	033		
4. Novčani izdaci za otkup vlastitih dionica	034		
5. Ostali novčani izdaci od financijskih aktivnosti	035		
<b>VI. Ukupno novčani izdaci od financijskih aktivnosti (031 do 035)</b>	<b>036</b>	<b>14.773.304</b>	<b>34.554.973</b>
<b>C1) NETO POVEĆANJE NOVČANOG TIJEKA OD FINANCIJSKIH AKTIVNOSTI (030-036)</b>	<b>037</b>	<b>28.347.146</b>	<b>36.277.251</b>
<b>C2) NETO SMANJENJE NOVČANOG TIJEKA OD FINANCIJSKIH AKTIVNOSTI (036-030)</b>	<b>038</b>	<b>0</b>	<b>0</b>
<b>Ukupno povećanje novčanog tijeka (013 – 014 + 025 – 026 + 037 – 038)</b>	<b>039</b>	<b>25.630.155</b>	<b>0</b>
<b>Ukupno smanjenje novčanog tijeka (014 – 013 + 026 – 025 + 038 – 037)</b>	<b>040</b>	<b>0</b>	<b>10.488.868</b>
Novac i novčani ekvivalenti na početku razdoblja	041	3.705.418	29.335.573
Povećanje novca i novčanih ekvivalenata	042	25.630.155	
Smanjenje novca i novčanih ekvivalenata	043		10.488.868
Novac i novčani ekvivalenti na kraju razdoblja	044	29.335.573	18.846.705

**IZVJEŠĆE UPRAVE O STANJU DRUŠTVA I PREGLED**

**POSLOVANJA ZA PERIOD SIJEČANJ – PROSINAC 2017. GODINE**

U periodu od 01. siječnja do 31. prosinca 2017. godine u svim smještajnim objektima ostvareno je ukupno 180.544 noćenja što je u odnosu na 2016. godinu kada je ostvareno 157.630 noćenja povećanje za 14,5%, a u odnosu na plan ostvareno je 9,2% više noćenja.

Na domaćem tržištu ostvareno je 35.435 noćenja ili 25,7% više u odnosu na 2016. godinu, a na inozemnom tržištu je ostvareno 145.109 noćenja ili 12,1% više u odnosu na prošlu godinu. U ukupno ostvarenim noćenjima učešće domaćih je ostvareno sa 19,6%, a inozemnih noćenja 80,4%.

U strukturi inozemnih noćenja po državama ostvarena su noćenja prema prikazu:

Država	2016.	2017.	Index 2017./2016.
Njemačka	13.142	12.046	91,7
Poljska	5.947	6.820	114,7
Slovenija	14.001	10.534	75,2
Češka	6.537	3.414	52,2
Velika Britanija	19.250	43.984	228,5
BiH	11.827	5.566	47,1
Francuska	8.033	8.653	107,7
Austrija	4.578	4.423	96,6
Ostale države	46.122	49.669	107,7
<b>UKUPNO</b>	<b>129.437</b>	<b>145.109</b>	<b>112,1</b>

Najveći rast broja noćenja ostvaren je sa tržišta Velike Britanije za 2,3 puta, Poljske 14,7%, Francuske za 7,7%, i ostalih tržišta za 7,7%, a najveći pad broja noćenja je sa tržišta Njemačke 8,3%, Slovenije 24,8%, BiH 52,9%, Češke 47,8% i Austrije 3,4%. Osnovni razlog za pad broja noćenja od tržišta Slovenije, Češke i BiH je u povećanju standarda smještajnih kapaciteta.



U navedenom periodu po mjesecima je ostvaren slijedeći broj noćenja:

Mjesec	2016.	2017.	Index 2017./2016.
I-IV	4.361	11.400	261,4
V	6.833	12.943	189,4
VI	18.777	24.290	129,4
VII	47.048	45.730	97,2
VIII	52.124	48.649	93,3
IX	21.041	27.066	128,6
X-XII	7.446	10.466	140,5
<b>UKUPNO</b>	<b>157.630</b>	<b>180.544</b>	<b>114,5</b>

U smještajnim objektima u ovom periodu su ostvarena slijedeća noćenja:

Hoteli – kamp	2016.	2017.	Index 2017./2016.
MARKO POLO	29.889	29.488	98,7
LIBURNA	31.707	34.067	107,4
PARK	17.780	33.005	185,6
PORT 9	39.850	40.496	101,6
APP. PORT 9	21.056	24.075	114,3
KORČULA DE LA	5.212	5.279	101,3
VILLE	12.136	14.134	116,5
KAMP PORT 9			
<b>UKUPNO</b>	<b>157.630</b>	<b>180.544</b>	<b>114,5</b>

Napomena: U noćenjima 2017. godine u sastavu Kamp "PORT 9" ostvareno je 4.277 noćenja u mobilnim kućicama, u odnosu na 2.305 noćenja u 2016. godini.

Pregled prosječnog broja dana boravka gostiju u pojedinom smještajnom objektu

	Prosječan broj dana boravka gostiju					
	Period: 01.01.2017 – 31.12.2017					
	2016			2017		
Hotel	Noćenja	Dolasci	Boravak dana	Noćenja	Dolasci	Boravak dana
Hotel Marko Polo	29.889	8.372	3,57	29.488	8.865	3,33
Hotel Liburna	31.707	9.830	3,23	34.067	10.678	3,19
Hotel Park	17.780	3.032	5,86	33.005	5.064	6,52
PORT 9	39.850	6.237	6,39	40.496	6.370	6,36
App.PORT 9	21.056	2.899	7,26	24.075	3.550	6,78
Hotel Korčula De La Ville	5.212	2.595	2,01	5.279	2.853	1,85

## PRIHODI

U 2017. godini je ostvaren ukupni prihod u iznosu od 67.512.735 Kn, što je u odnosu na 2016. godinu kada je ostvareno 54.311.753 Kn povećanje za 13.200.983 Kn ili 24,3%.

U strukturi ukupnog prihoda od prodaje, realizacija na domaćem tržištu ostvarena je u iznosu od 19.137.599 Kn, što je u odnosu na 2016. godinu, kada je iznosila 17.139.749 Kn, povećanje za 11,7%.

Realizacija na inozemnom tržištu ostvarena je u iznosu od 46.816.459 Kn i u odnosu na 2016. godinu kada je iznosila 35.831.280 Kn, povećana je za 30,7%, a rezultat je povećanja broja noćenja u hotelima za 14,3%, te ostvarenog prosječnog povećanja ugovorenih i ostvarenih cijena.

Izvorni poslovni prihodi od prodaje su ostvareni u iznosu od 65.954.059 Kn što je u odnosu na 2016. godinu povećanje od 12.983.030 Kn, ili za 24,5%.

U strukturi poslovnih prihoda ostvareni su slijedeći prihodi od prodaje:

Prihodi	2016.	2017.	Indeks 2017./2016.
- od smještaja	37.832.072	49.460.202	130,7
- od hrane	9.709.357	10.033.145	103,3
- od pića	3.290.869	4.028.351	122,4
- od ostalih usluga i prihoda	2.544.692	3.337.017	131,1
<b>UKUPNO</b>	<b>53.376.990</b>	<b>66.858.715</b>	<b>125,2</b>

U strukturi prihoda realizacija od smještaja ostvarena je u iznosu od 49.460.202 Kn ili 74,0% ukupne realizacije u odnosu na 70,9% u 2016. godini, a realizacija hrane pansiona je ostvarena u iznosu od 4.199.956 Kn ili 6,3% ukupne realizacije u odnosu na 6,5% u 2016. godini, a rezultat je dijelom više ostvarenih noćenja i većeg broja obroka.

Realizacija od pruženih izvanpansionskih usluga po svim osnovama ostvarena je u iznosu od 12.293.901 Kn ili 5,5% više u odnosu na prošlu godinu kada je iznosila 11.649.905 Kn, i u strukturi ukupnog prihoda sudjeluje s 18,4%, u odnosu na 21,8% u 2016. godini.

U 2017. godini prihodi od pansionskih usluga su ostvareni u iznosu od 53.239.431 Kn što je u odnosu na prošlu godinu kada su iznosili 41.004.257 kn povećanje za 12.235.174 Kn ili 29,8%.

Povećanje prihoda od pansionskih usluga ostvareno je u hotelima višeg standarda (4 zvjezdice), od kojih je najveće povećanje ostvareno u obnovljenom hotelu PORT 9 u apsolutnom iznosu i po jedinici bez obzira na početak rada od 10. lipnja, a u hotelu "Park" jedinom sa nižim standardom kapaciteta ostvareno je također povećanje pansionskih prihoda, ali uz nižu prosječnu cijenu zbog značajnog broja noćenja ostvarenih od izvođača radova.

Financijski prihodi po osnovu pozitivnih tečajnih razlika ostvareni u iznosu od 644.722 Kn, a u 2016. godini su bili ostvareni u iznosu od 932.676 Kn.

Ostali poslovni prihodi su ostvareni u iznosu od 904.656 Kn ili 1,3% od ukupnih prihoda i u odnosu na prošlu godinu kada su iznosili 405.961 Kn su veći za 498.695 kn.

Na realizirane prihode u 2017. godini obračunato je poreza (PDV + porez na potrošnju) u iznosu od 10.381.888 Kn ili za 40,0% više u odnosu na prošlu godinu kada je obračunato 7.410.601 Kn.

### **RASHODI**

Ukupni rashodi su ostvareni u iznosu od 64.907.639 Kn i u odnosu na prošlu godinu kada su iznosili 53.539.970 Kn veći su za 11.367.669 Kn ili 21,2%.

Poslovni rashodi su ostvareni prema slijedećoj strukturi:


Rashodi	2016.	2017.	Indeks 2017./2016.
- materijalni troškovi	14.790.164	19.580.625	132,4
- troškovi osoblja	20.249.686	22.515.882	111,2
- amortizacija	8.623.181	11.181.784	129,7
- ostali troškovi	4.291.685	5.017.557	116,9
- ostali poslovni rashodi i rezerviranja	2.347.526	3.141.800	133,8
<b>UKUPNO</b>	<b>50.302.242</b>	<b>61.437.648</b>	<b>122,1</b>

Za troškove zaposlenog osoblja ukupno je izdvojeno 22.515.882 Kn što je za 11,2% više od prošle godine kada je za isto izdvojeno 20.249.686 Kn. Troškovi osoblja u odnosu na ukupni prihod sudjeluju s 33,3% u odnosu na 37,3% u 2016. godini, a u poslovnim prihodima od prodaja sudjeluju s 34,1% u 2017. godini u odnosu na 38,2% u 2016. godini.

Za neto plaće izdvojeno je ukupno 14.199.465 Kn što je u odnosu na prošlu godinu kada je izdvojeno 12.692.633 Kn povećanje za 11,9%, a rezultat je većeg broja plaćenih sati rada za 12,9% ili 53.339 sati, te povećanja i usklađenja osnovice plaće od 01. svibnja za 1,71% kao i po osnovu povećanja troškova plaće u naravi za 237.925 kn. Za poreze i doprinose "iz" i "na" plaću izdvojeno je ukupno 8.316.417 kn ili 10,0% više u odnosu na prošlu godinu kada je za iste izdvojeno 7.557.053 Kn.

Amortizacija je ukupno obračunata u iznosu od 11.181.784 Kn i u odnosu na prošlu godinu kada je iznosila 8.623.181 Kn veća je za 29,7% ili za 2.558.603 Kn i to najvećim dijelom kao rezultat investicijskih ulaganja od 2015-2017 godine. Troškovi amortizacije nematerijalne imovine iznose 746.418 Kn, a materijalne imovine 10.435.366 Kn.

Ostali poslovni rashodi su ostvareni u iznosu od 2.520.325 Kn i u odnosu na prošlu godinu kada su iznosili 2.347.526 Kn, veći su za 172.799 Kn. U okviru navedenih rashoda najveći iznos se odnosi na provizije od internet bookinga, provizije kartica i provizije agencija



## HTP KORČULA D.D.

sveukupno 1.532.528 Kn, zatim troškovi rashoda iznad neotpisane vrijednosti osnovnih sredstava 268.346 Kn, manjkovi zaliha sirovina i materijala 7.164 Kn, izdaci za novčane kazne i naknade šteta 2.000 Kn, naknadno utvrđeni rashodi iz prošlih godina 19.990 Kn i troškovi prijenosa na sumnjiva i sporna potraživanja u iznosu od 690.295 Kn.

Troškovi kamata i obračunate negativne tečajne razlike po deviznim uplatama i usklađenju odobrenih dugoročnih kredita s valutnom klauzulom, ostvareni su u ukupnom iznosu od 3.469.991 Kn i u odnosu na prošlu godinu kada su iznosili 3.237.728 Kn veći su za 232.263 Kn.

Bruto operativna dobit u 2017. godini je ostvarena u iznosu od 16.466.565 kn i ima učešće u poslovnim prihodima od 24,6%, dok je u 2016. godini iznosila 12.558.109 kn i imala je učešće od 23,5%.

Na temelju iskazanih prihoda i rashoda u bilanci, ostvarena je dobit u iznosu od 2.605.096 Kn dok je prošle godine dobit iznosila 771.783 Kn.

### **IMOVINA, KAPITAL I OBVEZE**

Materijalna imovina poduzeća iskazana je u iznosu od 275.780.592 Kn i u odnosu na prošlu godinu veća je za 49.092.997 Kn, dok Nematerijalna imovina ima iskazanu vrijednost od 3.932.373 Kn i u odnosu na prošlu godinu kada je imala vrijednost od 3.392.467 Kn, povećana je za 539.906 Kn.

Kratkotrajna imovina je iskazana u iznosu od 21.775.136 Kn i u odnosu na prošlu godinu kada je iznosila 32.496.142 Kn manja je za 10.721.006 Kn. U okviru navedene imovine zalihe materijala su iznosile 1.291.818 Kn i u odnosu na prošlu godinu veće su za 8,8%, potraživanja iznose ukupno 1.473.426 Kn i u odnosu na prošlu godinu manja su za 25,3%.

Novac iskazan na računima iznosio je 18.846.705 Kn i u odnosu na prošlu godinu kada je iznosio 29.335.573 Kn manji je za 10.488.868 Kn.

Kapital Društva uključivo i raspoložive rezerve, zadržanu dobit, te ostvarenu dobit u 2017. godini ukupno iznosi 195.657.245 Kn i u odnosu na prošlu godinu kada je iznosio 193.001.462 Kn veći je za 2.655.783 Kn.

Dugoročne obveze prema kreditima poslovnih banaka na dan 31.12.2017. godine iznose 92.241.775 Kn i u odnosu na prošlu godinu kada su iznosile 56.350.259 Kn veće su za 35.891.516 Kn, a rezultat su povećanja po osnovu odobrenog dugoročnog kredita od HBOR-a/OTP banke d.d. Dugoročne obveze po kreditima u odnosu na kapital i rezerve predstavljaju 47,1% vrijednosti kapitala, a zajedno s kratkoročno dospjelim obvezama koje se odnose na otplate u 2018. godini čine 51,8% kapitala i rezervi.

Kratkoročne obveze su iskazane u iznosu od 12.810.193 Kn i u odnosu na prošlu godinu kada su iznosile 12.896.552 Kn manje su za 86.359 Kn.

U okviru navedenih obveza, obveze prema dobavljačima iznose 485.169 Kn i u odnosu na prošlu godinu manje su za 914.329 Kn, te su pokrivene s 2,2 puta potraživanjima od kupaca.

Obveze prema zaposlenima iznose 1.006.392 Kn ili 15,6% više, obveze za poreze i doprinose 678.677 Kn ili 182.368 Kn više u odnosu na iste iskazane u 2016. godini.

Ostale kratkoročne obveze iskazane su u iznosu od 406.427 Kn i u odnosu na prošlu godinu manje su za 112.106 Kn, a odnose se na obveze po osnovu sudskih sporova u tijeku u iznosu od 305.464 Kn i ostale obveze u iznosu od 100.963 Kn.

Društvo je u 2017. godini redovito podmirivalo obveze prema svim vjerovnicima.

Ukupna vrijednost aktive i pasive u bilanci iskazani su u iznosu od 302.269.669 Kn i u odnosu na prošlu godinu veći su za 34.915.729 Kn.

### **ZAKLJUČNA OCJENA POSLOVANJA**

Ukupno poslovanje u 2017. godini u smislu ostvarenog turističkog prometa uz ostvareni porast od 14,5% te ostvarenog prihoda i financijskog rezultata može se ocijeniti kao uspješno.

Na cjelokupno poslovanje značajan utjecaj i uz angažman svih poslovnih struktura imala je realizacija investicijskog projekta u kompletno uređenje eksterijera i interijera novog resorta-hotela PORT 9 (ex hotel „Bon Repos“) i otvaranje istog dana 10. lipnja. Završetkom navedenog projekta uz prethodno realizirane projekte u 2015. i 2016. godini svi smještajni kapaciteti su obnovljeni na nivo standarda kategorizacije 4\* (80,0%), osim kapaciteta hotela „Park“ 2\* (20,0%).

Broj dana pune zauzetosti smještajnih jedinica u obnovljenim hotelima višeg standarda kategorizacije 4\* u periodu rada je ostvaren na nivou prosjeka hotela istog standarda na području regije, dok je prosječni broj dana pune zauzetosti dijela kapaciteta standarda 2 zvjezdice, ostvaren neznatno ispod prosjeka sličnih kapaciteta na regionalnom nivou.

Poboljšanje promjena strukture ostvarenih noćenja u korist značajnog povećanja broja individualno ostvarenih noćenja i grupa u renoviranim kapacitetima većeg standarda, rezultiralo je rastom poslovnih prihoda od prodaje i rastom EDITD-a.

Ostvareno povećanje direktnih troškova sirovina - hrane u poslovnom procesu za prosječno 21,8% rezultat je povećanja broja noćenja i usluženih obroka uz održavanje planiranih standarda troškova hrane u pansionu i povoljnijih rezultata u odnosu na neke konkurentske tvrtke, te je ostvareno smanjenja troškova energije po jedinici ostvarenih noćenja.

Također je ostvareno smanjenje učešća troškova osoblja u odnosu na ostvarene poslovne prihode od prodaje i to sa 38,2% u 2016. godini na 34,1% u 2017. godini, ali učešće istih je još uvijek iznad prosječnog standarda hotelske industrije za 4-9%, prvenstveno kao rezultat još uvijek nedovoljno ostvarenih poslovnih prihoda u dijelu kapaciteta nižeg standarda i kraćeg perioda rada novoobnovljenog resorta PORT 9 (od 10. lipnja).

U periodu 2015-2017 godine u cilju povećanja prihoda i jačanja konkurentske pozicije na tržištu, osobito u segmentu on line bookinga znatno su povećani troškovi u funkciji reklame i promidžbe, što je jednokratno rezultiralo s rastom prihoda od individualno realiziranih





## HTP KORČULA D.D.

rezervacija, a isto će uz stalno praćenje i ulaganje u cilju boljeg pozicioniranja na tržištu i u budućnosti nositi efekte s ciljem jačanja bookinga preko vlastite internetske stranice.

Po osnovu ukupno iskazanih prihoda i rashoda ostvarena je dobit u poslovanju u iznosu od 2.605.096 kn u odnosu na 2016. godinu kada je ostvarena dobit iz poslovanja u iznosu od 771.783 kn, uz istovremeno povećanje bruto operativne dobiti sa 12.558.109 kn u 2016. godini na 16.466.565 kn u 2017. godini ili za 31,1% i povećanje učešća u poslovnim prihodima sa 23,5% u 2016. godini na 24,6% u 2017. godini.

### **ULAGANJE U INVESTICIJE**

U 2017. godini realiziran je prethodno pripremljeni projekt obnove i uređenja svih kapaciteta i sadržaja novog resorta PORT 9 (ex hotela „Bon Repos“), a koja investicija je započela 21.11.2016. godine, a završena i puštena u komercijalnu eksploataciju s danom 10.06.2017. godine.

Ukupna vrijednost realiziranog investicijskog projekta je iskazana u iznosu od 66.502.035 kn od čega se 2.833.285 kn odnosi na osnivačka ulaganja – projektну dokumentaciju, nadzor i slično, a 63.668.750 kn na materijalnu imovinu.

Navedena investicija je financirana odobrenim dugoročnim kreditom od strane HBOR-OTP banka d.d. po modelu podjele rizika u iznosu od EUR 6.033.316 odnosno 45.332.224 kn, a razlika je osigurana i financirana iz vlastitih sredstava 21.169.811 kn.

Pored navedenog projekta u 2017. godini je iskazano povećanje nematerijalne i materijalne imovine Društva u iznosu od 2.708.353 kn osigurano iz vlastitih sredstava od čega su najznačajnija ulaganja u materijalnu imovinu iskazana u H. Marko Polo (810 tis. kn) – smještajni dio i Kamp PORT 9 (655 tis. kn) – uređenje terena i infrastrukture.

Realiziranim ulaganjima u cilju strukturnog poboljšanja standarda smještajnih kapaciteta i ponude u cjelini stvorene su pretpostavke za rast poslovanja i ostvarenje zacrtanih rezultata, a što je dijelom i u 2017. godini imalo utjecaja na cjelokupne rezultate poslovanja.

### **UPRAVLJANJE FINACIJSKIM RIZICIMA**

U okviru valutnog rizika postoji izloženost obzirom da se značajniji dio usluga obavlja prema stranim tržištima i kupcima uglavnom izraženo u EUR-ima što se kontinuirano procjenjuje i preračunava, osobito krajem izvještajnog razdoblja, što može u ovisnosti o srednjem tečaju imati utjecaj na tekuće i buduće poslovanje (ugovori za strano tržište u EUR-ima) putem tečajnih razlika i direktnog utjecaja na rezultat poslovanja.

Kamatni rizik prvenstveno je povezan na primljene kredite sa ugovorenom valutnom klauzulom u EUR i time ima direktni utjecaj na troškove kamata i visinu otplata rata. U tom smislu Društvo poduzima određene aktivnosti na moguće usklađenje kamatnih stopa prema povoljnijim uvjetima u odnosu na banke Kreditore. Knjigovodstvene vrijednosti uglavnom se procjenjuju i odražavaju fer vrijednosti.

Društvo nema cjenovni rizik u smislu ulaganja u vrijednosne papire. Kreditni rizik uglavnom proizlazi iz aspekta potraživanja od kupaca u okviru čega se za strateške kupce kontinuirano prati i naplaćuje stanje potraživanja, a manji kupci se osiguravaju uglavnom plaćanjem putem ponuda, čime se u dovoljnoj mjeri smanjuje rizik nenaplativosti. Ispravke potraživanja se rade krajem razdoblja temeljem procijene o izvjesnosti naplate i iskazana knjigovodstvena vrijednosti potraživanja od kupaca, odgovara fer vrijednosti istih.

Upravljanje rizikom likvidnosti je značajno u smislu osiguranja kontinuiranog i dovoljnog iznosa novčanih sredstava u smislu pravovremenog podmirivanja svih obaveza.

### **PRIMJENA KODEKSA KORPORATIVNOG UPRAVLJANJA**

Društvo primjenjuje kodekse korporativnog upravljanja i redovito ih dostavlja prema HANFA-i i Burzi u zakonskim rokovima.

### **OTKUP VLASTITIH DIONICA**

Društvo u 2017. godini nije poduzimalo radnje za otkup vlastitih dionica temeljem propisa.

### **PODACI O ZAPOSLENIMA**


U 2017. godini za obavljanje cjelokupnog poslovnog ciklusa utrošeno je 426.774 radnih sati ili 57.802 sati više u odnosu na 2016. godinu ili 15,7% više.

Temeljem plaćenih sati rada prosječno na godišnjem nivou bilo je u 2017. godini zaposleno 224 radnika u odnosu na 198 radnika u 2016. godini. Broj stvarno zaposlenih radnika na dan 31.12.2017. godine iznosio je 148 radnika, od čega 94 na neodređeno vrijeme i 54 radnika na određeno vrijeme. Također, Društvo kontinuirano radi na korištenju Mjere "Stalni sezonac" kako bi omogućilo što bolji radni status svojim sezonskim radnicima.

Korčula, 09. travnja 2018. godine

Član Uprave

Nikica Šestanović



HTP KORČULA d.d.  
20260 Korčula 6  
Šetalište F. Kršinića 104

Temeljem odredbi Zakona o trgovačkim društvima (NN 113/93 do 146/08) i članka 19. st. 2. Zakona o računovodstvu (NN 78/15) uprava Društva HTP KORČULA d.d., Šetalište Frana Kršinića 104 iz Korčule, donijela je dana 16. travnja 2018. godine


## ODLUKU

### O UTVRĐIVANJU GODIŠNJIH FINACIJSKIH IZVJEŠĆA ZA 2017. GODINU I TO KROZ PREZENTIRANJE SLIJEDEĆIH FINACIJSKIH IZVJEŠTAJA

1. Bilancu s aktivom u iznosu od 302.269.669 kn.
2. Račun dobiti i gubitka s ostvarenom dobiti u iznosu od 2.627.336 kn.
3. Izvještaj o novčanom tijeku (primjenom indirektne metode)
4. Izvještaj o promjenama kapitala
5. Bilješke uz financijska izvješća

Član Uprave:

Nikica Šestanović



HTP KORČULA d.d.

20260 Korčula 6  
Šetalište F. Kršinića 104

Korčula, 17. travnja 2018. godine



HTP KORČULA D.D.

Temeljem članka 220. toč. 1. Zakona o trgovačkom društvima i članka 25. Statuta dioničkog društva HTP KORČULA d.d., Uprava Društva donijela je dana 16. travnja 2018. godine

PRIJEDLOG ODLUKE  
O UPORABI DOBITI ZA POSLOVNU 2017. GODINU

1. Utvrđuje se da je u 2017. godini ostvarena dobit u iznosu od 2.627.335,26 kn.
2. Dobit za 2017. godinu u iznosu od 2.627.335,26 kn biti će raspoređena u prenesenu (zadržanu) dobit.
3. Nakon održavanja i temeljem konačne odluke Glavne skupštine Društva ista će biti provedena u računovodstvu Društva.

Član Uprave:

Nikica Šestanović

HTP KORČULA d.d.  
20260 Korčula 6  
Šetalište F. Kršinića 104

Korčula, 17. travnja 2017. godine



IZJAVA  
OSOBE ODGOVORNE ZA SASTAVLJANJE  
IZVJEŠTAJA

Na temelju članka 410. st. 2. i članka 407. st. 2. točka 3. i st. 3. Zakona o tržištu kapitala, odgovorna osoba za sastavljanje financijskih izvještaja za cijelu 2017. godinu:

Član Uprave društva, Nikica Šestanović, dipl.oec.  
daje slijedeću


**IZJAVU**

Ovom izjavom potvrđujemo da prema našim najboljim saznanjima set financijskih izvještaja za cijelu 2017. godinu (bilanca, račun dobiti i gubitka, izvješće o novčanom tijeku, izvješće o promjenama kapitala te skraćene bilješke uz financijske izvještaje) HTP KORČULA d.d. je sastavljen uz primjenu međunarodnih standarda financijskog izvještavanja, okvira za sastavljanje i prezentiranje financijskih izvještaja, temeljnih načela MRS-eva i daje cjelovit i istinit prikaz financijskog položaja, uspješnosti i promjena financijskog položaja.

Izvještaji o poslovanju objavljeni na prethodnim stranicama su konačni i revidirani.

Nikica Šestanović,

ČLAN UPRAVE



HTP KORČULA d.d.  
20260 Korčula  
Šetalište F. Kršinića 104

Korčula, 26. travnja 2018. godine