



# Financijski izvještaji za razdoblje od 01.01. do 30.06.2020.

*Nerevidirani*

Temeljem Zakona o tržištu kapitala, Hrvatska poštanska banka, dioničko društvo objavljuje nerevidirani tromjesečni financijski izvještaj za razdoblje od 01.01. – 30.06.2020. godine.

Izvještaj sadrži:

- izvještaj posloводства Hrvatske poštanske banke, dioničko društvo
- izjavu osoba odgovornih za sastavljanje izvješća
- nerevidirani set financijskih izvještaja (bilanca, račun dobiti i gubitka, izvještaj o promjenama kapitala, izvještaj o novčanom tijeku)
- bilješke uz financijske izvještaje.

Izvještaji i bilješke sastavljeni su sukladno uputama definiranim Pravilnikom o obliku i sadržaju financijskih izvještaja izdavatelja za razdoblja tijekom godine (NN 114/2018).

račun dobiti i gubitka

	I-II Q 2019	I-II Q 2020	Δ y-o-y
Operativni prihodi	404,7	395,9	(2,2%)
Operativni troškovi	239,6	252,5	+5,4%
Operativna dobit	165,2	143,4	(13,2%)
Rezerviranja	(12,1)	(6,6)	(45,5%)
Neto dobit	123,5	115,0	(6,9%)

- ✓ **neto kamatni prihodi porasli za +3,2% i dalje uslijed većeg prosječnog volumena kredita i pada kamatnih troškova** (kamatni prihod na istoj razini kao i prošle godine)
- ✓ **neto prihod od provizija i naknada manji je za -13,0%** uslijed ukidanja naknada klijentima s ciljem olakšavanja pristupa njihovim sredstvima, i usporavanja gospodarskih aktivnosti
- ✓ **troškovi rezerviranja manji su za +45,5%** nego 2019. godine ponajviše zbog ukidanja rezervacija po sudskom sporu (neto rezervacije za kreditni rizik iznose -76,9 milijuna kuna; neto rezervacije za sudske sporove +70,3 milijuna kuna)
- ✓ **operativni troškovi veći za +5,4%** nastavno na rast Banke, najvećim dijelom zbog porasta troškova zaposlenika uslijed akvizicije JABA-e i troškova nastalih zbog provođenja mjera donesenih od strane Stožera civilne zaštite RH
- ✓ **operativna dobit manja je za -13,2%** nego u istom razdoblju 2019. godine **zbog smanjenja operativnih prihoda i većeg porasta troškova**

bilanca

	31.12.2019.	30.06.2020.	Δ ytd
Imovina	23.844,5	25.112,8	+5,3%
Bruto krediti	14.825,2	15.685,8	+5,8%
Depoziti	20.069,2	20.933,9	+4,3%
Kapital	2.370,2	2.367,8	(0,1%)

- ✓ **Imovina iznosi 25,2 milijarde kuna**, likvidna imovina u porastu +19,7% ili 901 milijun kuna
- ✓ **Ukupni krediti porasli za 5,8%** ili 861 milijun kuna; najveći rast u segmentu središnje i lokalne države +730 milijuna kuna i segmentu stanovništva +308 milijuna kuna, u kategoriji stambenih kredita (APN) +290 milijuna kuna
- ✓ **Depoziti porasli za 865 milijuna kuna**
- ✓ **Kapitalna baza na istoj razini kao i prošle godine**

		31.12.2019.	30.06.2020.	△
Omjer kredita i depozita*	%	67,5	69,0	+1,5 p.p. ↑
Regulatorni kapital (CET1)	kn mil.	2.209	2.107	(4,6%) ↓
ROAE	%	11,48	9,71	(1,8 p.p.) ↓
Udio NPL-a	%	10,81	11,00	+0,2 p.p. ↓
Trošak rizika**	kn tis.	(12.143)	(6.622)	(45,5%) ↑
NPL-a pokrivenost	%	66,9	61,6	(5,3 p.p.) ↓

Izvor: upravljački izvještaji izdavatelja

\*odobreni neto krediti / depoziti

\*\*usporedno razdoblje troška rizika je 30.06.2019. godine

## Ključni događaji

Prva polovica 2020. godine **obilježena je**, uz ostale aktivnosti i gospodarske okolnosti, **uspješnim prolazom sveobuhvatne procjene Europske središnje banke** u kojoj je Hrvatska poštanska banka zajedno s četiri najveće banke u Hrvatskoj sudjelovala tijekom posljednjih devet mjeseci. Procjena se sastojala od provjere kvalitete imovine (Asset quality review, AQR), uz istovremeno testiranje otpornosti Banke na stres (Stress test) te je HPB oba postupka uspješno prošla. Na ovaj način je Hrvatska poštanska banka dobila i dodatnu potvrdu kvalitete i otpornosti svoje bilance i operativnog poslovanja, što nam pruža poticaj i odgovornost da osiguramo preduvjete i nastavimo smjerom u kojem će HPB ostvarivati zacrtane strateške ciljeve.

Fokus na naše klijente nije izostao ni unatoč značajnom angažmanu resursa na sveobuhvatnoj procjeni ESB-a i okolnostima prouzrokovanim bolešću COVID-19. Banka je u **APN programu subvencioniranih stambenih kredita** ponovno ostvarila izvrsne rezultate i **odobrila 564 kredita u vrijednosti približno 368 milijuna kuna**, što predstavlja udio od 15,46% ukupno podnesenih zahtjeva u Republici Hrvatskoj, čime je **zauzela treće mjesto po broju obrađenih zahtjeva**. Potpisan je i Sporazum o provedbi mjere za poticanje potrošnje u ugostiteljstvu i turizmu u Republici Hrvatskoj s Ministarstvom turizma putem **Hrvatske turističke kartice – CRO Visa debitne kartice**. Kartica je na raspolaganju svim poslodavcima, obrtnicima ili samozaposlenim osobama koji svojim zaposlenicima žele uplatiti naknadu namijenjenu podmirivanju troškova ugostiteljskih i turističkih usluga bilo gdje u Hrvatskoj.

Bolest COVID-19 i potres u Zagrebu uzrokovali su velike promjene u gospodarskom i socijalnom okruženju, pri čemu HPB kontinuirano ulaže maksimalan trud i **prilagođava svoje poslovanje novonastalim okolnostima**. U prvoj polovici 2020. godine organizirali smo dostavu mirovina našim klijentima u suradnji s partnerom Hrvatskom poštom, pokrenuli smo mjere za pomoć građanima i tvrtkama u sklopu kojih smo **obradili 2.550 zahtjeva klijenata**, omogućavamo kredite za likvidnost izvoznika kao i kredite za obnovu stambenih zgrada oštećenih potresom, poslujemo putem digitalnih kanala i provodimo velik broj inicijativa s ciljem da što lakše prebrodimo ovo neizvjesno razdoblje.

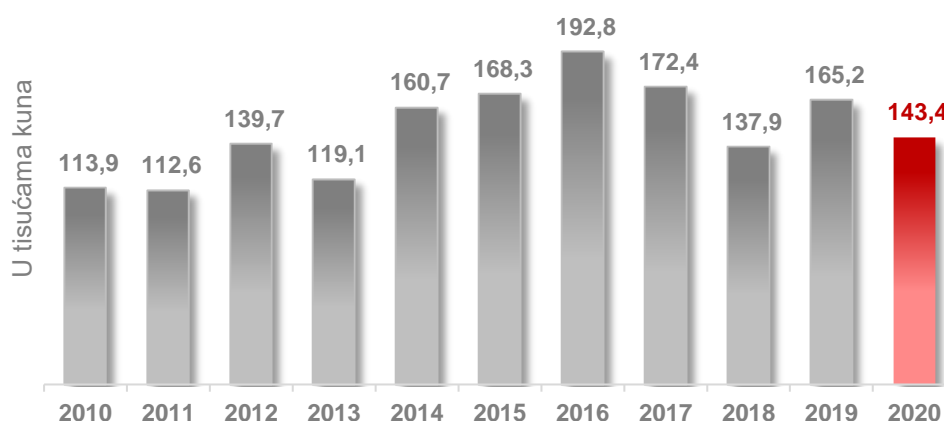
U ovim posebnim okolnostima koje nas okružuju u 2020. godini, HPB kontinuirano brine i za dobrobit zaposlenika, ravnotežu poslovnog i privatnog života te i dalje ulaže u znanje. **Četvrtu godinu za redom Banka je nositelj certifikata Poslodavac Partner**, prestižnog priznanja kojeg konzultantska kuća SELECTIO već petnaestu godinu dodjeljuje kompanijama u Hrvatskoj i regiji s izvrsnim praksama u upravljanju ljudskim resursima.

„Stvaramo snažnu i održivu organizaciju, a to jedino možemo s kompetentnim i zadovoljnim zaposlenicima, spremnim na izazove i brze promjene kakve zahtijeva tržište. Strategija HPB-a koja se temelji na znanju i korištenju novih tehnologija usmjerena je na podršku ekonomskom rastu i prosperitetu Banke te našeg društva u cjelini. Ustrajni smo u jačanju HPB-a kao institucije koja ima potencijal stvarati nove vrijednosti za svoje klijente, zaposlenike, dioničare i za cijelu Hrvatsku“, izjavio je predsjednik Uprave Marko Badurina.

## Pregled poslovanja

U prvoj polovici 2020. godine neto kamatni prihodi su u kontinuiranom porastu i viši su za +3,2% u odnosu na isto razdoblje prošle godine, dok su neto prihodi od provizija i naknada u padu za -13,0%, ponajviše zbog uvođenja mjera prilagođavanja poslovanju u okolnostima bolesti COVID-19. Unatoč značajnom padu nekamatnih prihoda, kamatni prihodi uspjeli su neutralizirati te efekte što je doprinijelo vrlo blagom padu prihoda iz poslovanja u odnosu na 2019. godinu (-2,2%). Kao posljedica svega navedenog i činjenice da su operativni troškovi u blagom porastu (+5,4%), operativna dobit niža je za -13,2% u odnosu na Q2 prošle godine.

### Dugoročna usporedba operativne dobiti u mil.kn YTD



**Neto kamatni prihod** i dalje je u porastu te je za **+3,2% viši** u odnosu na isto razdoblje prošle godine. Najveći doprinos rastu neto kamatnog prihoda na međugodišnjoj razini proizlazi iz većeg prosječnog volumena bruto kredita u segmentima velikih poduzeća i javnog sektora te stanovništva. Prirastom volumena neutraliziran je efekt kontinuiranog smanjenja aktivnih kamatnih stopa, a Banka istovremeno kontinuirano upravlja i s kamatnim rashodima koji su u kontinuiranom padu.

**Neto prihod od provizija i naknada smanjio se za -13,0%** iz nekoliko razloga: tijekom Q1 zbog usklađenja s propisima EU, odnosno SEPA shemom izravnog terećenja, zatim zbog jednokratnih efekata na garancijama koji su bili ostvareni tijekom Q1 2019. godine, kao i zbog usporavanja gospodarskih aktivnosti uzrokovanih pandemijom COVID-19 bolesti i ukidanja naknada po karticama kako bi svojim klijentima omogućili što jednostavniji pristup novcu zbog aktualnih mjera ograničenog kretanja uzrokovanih bolesti COVID-19.

**Ostali nekamatni prihodi** sastoje se od prihoda od trgovanja devizama i vrijednosnim papirima, primljenih dividendi te ostalih prihoda. Ovi prihodi niži su za -10,5% u odnosu na 2019. godinu uglavnom zbog globalnog pada cijena vrijednosnih papira na tržištima kapitala, što se reflektiralo i na portfelj Banke koji se drži radi trgovanja i vrednuje kroz RDG. Tako je u Q2 2020. ostvaren nerealizirani gubitak od



vrednovanja tih instrumenata u iznosu -17,4 milijuna kuna (promjena od +1,5 milijuna kuna u odnosu na Q1 2020), nasuprot dobitku od +17,9 milijuna kuna u Q2 2019. godine. Spomenuti pad se događa zbog bolesti COVID-19 u Europi i svijetu. Kako bi se neutralizirali prethodno navedeni efekti, kroz prodaju vrijednosnica iz portfelja Banke, postignut je značaj realizirani dobitak u iznosu od +35,1 milijuna kuna (promjena od +30,8 milijuna kuna u međurazdoblju, odnosno +11,2 milijuna kuna u odnosu na Q1 2020). Ukupan neto dobitak od trgovanja niži je samo za -4,5 milijuna kuna u odnosu na isto razdoblje prošle godine.

**Operativni troškovi su u porastu (+5,4%).** Kako je i ranije spomenuto, utjecaj na operativne troškove ima pandemija COVID-19 kojom će biti obilježen značajni dio 2020. godine, a što se prvenstveno odnosi na osiguranje uvjeta za pridržavanje epidemiološkim mjerama koje su na snazi u Republici Hrvatskoj. Najveći utjecaj na porast operativnih troškova imao je porast troškova zaposlenika, koji je viši za +9,1 milijun kuna u odnosu na isto razdoblje lani, ponajviše uzrokovano pripajanjem JABA-e od 1.4.2019. godine. Trošak amortizacije i osiguranje štednih uloga također bilježe povećanje u međurazdoblju i to za +3,8 milijuna kuna i +3,1 milijun kuna. Administrativni troškovi niži su za -2,6 milijuna zahvaljujući kontinuiranom radu na optimizaciji internih procesa i umanjeње troškova. Utjecaj na ukupne operativne troškove imao je rast opsega poslova zbog organskog i anorganskog rasta Banke, što uključuje veći broj zaposlenika i broja postojećih poslovnih jedinica čiji je trošak veći u odnosu na drugo tromjesečje 2019. godine dijelom zbog pripajanja Jadranske Banke 1. travnja 2019. godine. Rast troškova je neizbježan i zbog pokrenutih regulatornih i ostalih projekata usklađenja s regulativom. Rukovodstvo Banke ostaje i dalje fokusirano na optimizaciju procesa i umanjeње pritisaka troškova na operativnu dobit, što zahtjeva znatan angažman ljudskog resursa.

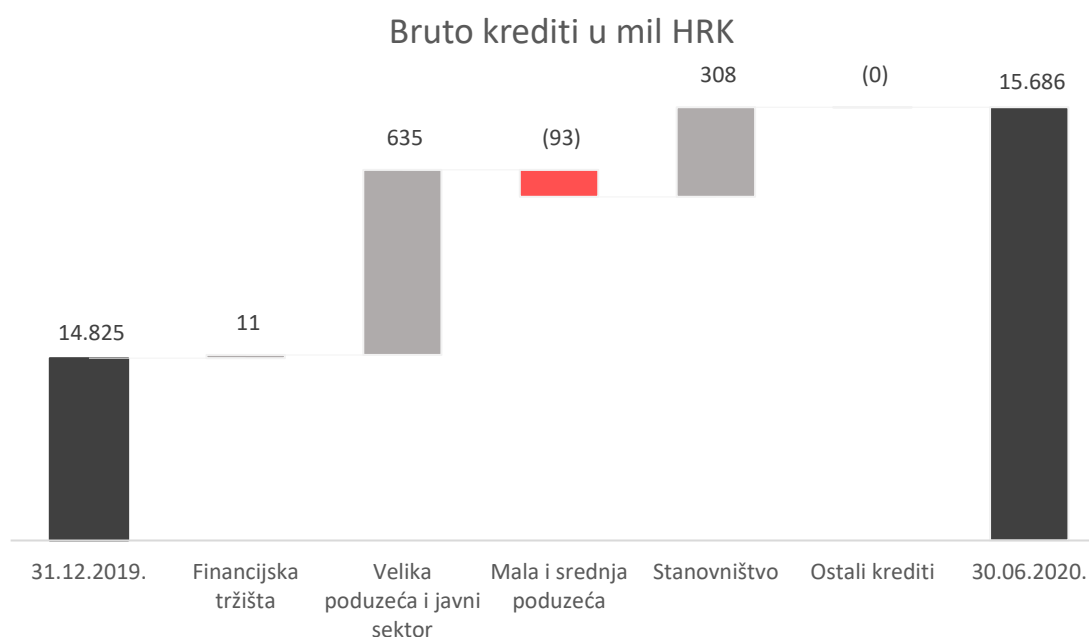
**Troškovi vrijednosnih usklađivanja i rezerviranja za gubitke niži su za +45,5%** u odnosu na isto razdoblje prošle godine. **Troškovi umanjeња za nove i zdrave plasmane** u međurazdoblju su viši za gotovo 95%, odnosno 48,6 milijuna u odnosu na Q1, ponajviše zbog ažuriranja makroekonomskih pokazatelja u modele izračuna rezervacija zbog ekonomskih okolnosti i projekcija uzrokovanih utjecajem bolesti COVID-19 te djelomično zbog rasta bruto plasmana. Rezervacije za djelomično nadoknadive plasmane su više u međurazdoblju za 21,8 milijuna kuna, odnosno gotovo su na istoj razini u odnosu na Q1 2020. godine.

Tijekom 2020. došlo je do povećanja djelomično nadoknadivih izloženosti (porast NPL udjela za +0,2p.p.) koji se odnosi na plasmane odobrene uz stopostotno jamstvo države te dezinvestiranje nekoliko većih korporativnih izloženosti s natprosječnom ili stopostotnom pokrivenošću. Zbog COVID-19 pandemije aktivnosti naplate bile su otežane radi obustave određenih mehanizama naplate (npr. odgoda elektroničkih javnih dražbi na temelju Odluke Ministarstva pravosuđa od 23.03.2020. i sl.) te novi trošak rizika nije mitigiran pozitivnim efektima naplate. Bitno je za napomenuti da su u drugom kvartalu provedene rezervacije koje su rezultat AQR-a. Općenito je drugačija dinamika rezervacija u odnosu na isto razdoblje prošle godine kada je Banka imala više jednokratnih efekata uslijed promjene modela naplate kroz pojačane aktivnosti otkazivanja i utuženja kredita koje potpadaju u portfelj malih kredita.

Tijekom drugog kvartala 2020. godine Banka je ukinula prethodno formirano rezerviranje po sudskom sporu temeljem drugostupanjske presude Visokog trgovačkog suda u Zagrebu u iznosu od 89 milijuna kuna, što dovodi do prihoda u neto ostalim rezervacijama u iznosu +70,3 milijuna kuna (+55 milijuna kuna za međurazdoblje).

**Pokrivenost loših plasmana** i dalje održavamo na visokim razinama (**30.06.2020. = 61,6%**).

**Imovina** Banke na dan **30. lipnja 2020. godine iznosi 25,1 milijarde kuna (+5,3%)** uz nastavak rasta bruto kreditnog portfelja. Tijekom prvog polugodišta 2020. godine dogodio se očekivani snažni prirast izvora sredstava što dovodi do porasta kategorije likvidne imovine (+901 milijun kuna). U skladu s tim, likvidnosna pozicija je snažna pa je LCR omjer (eng. Liquidity coverage ratio) s datumom 30.06.2020. godine na 161%.

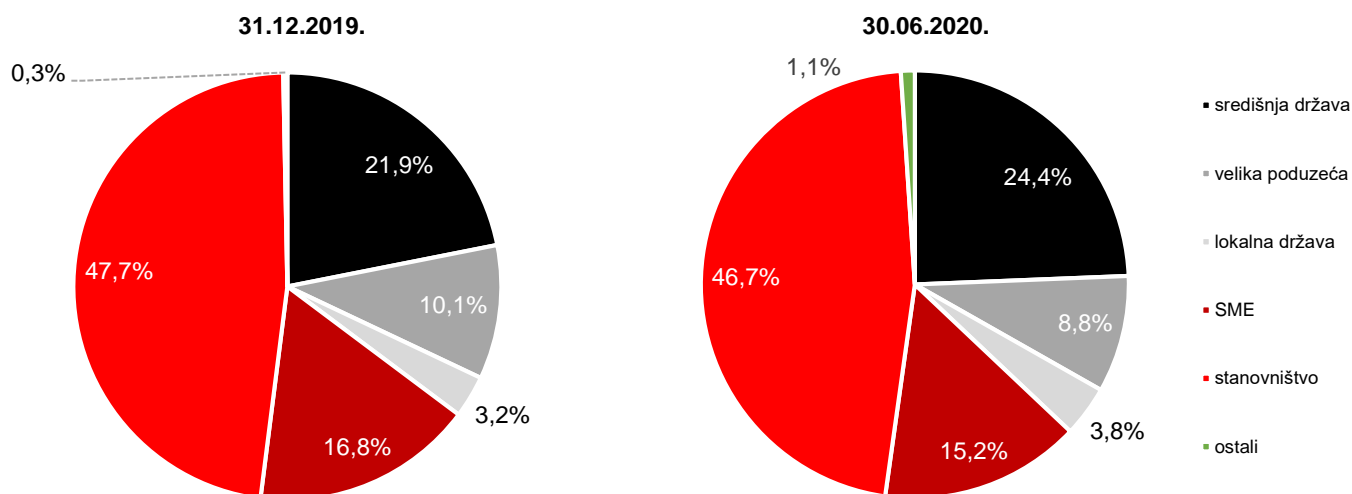


Izvor: upravljački izvještaji izdavatelja (prema internoj segmentaciji stanovništvo uključuje fizičke osobe bez obrtnika)



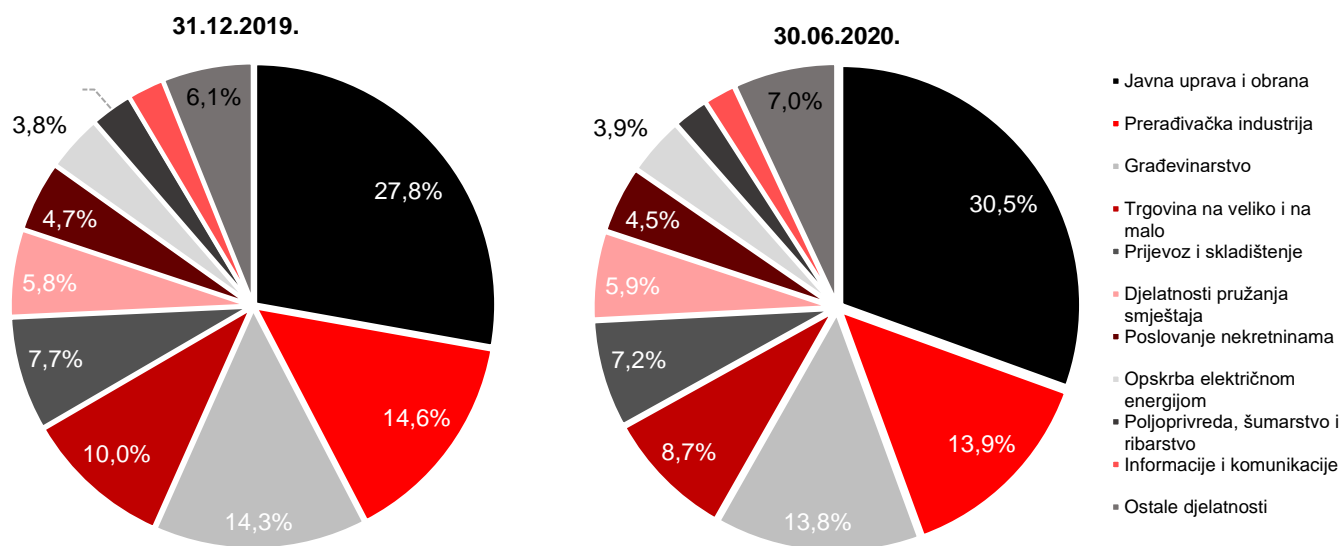
Ukupni bruto krediti su rasli **+5,8%** u odnosu na 2019. godinu, a najveći rast ostvaren je u velikim poduzećima i javnom sektoru, dok sektor stanovništva također ima kontinuiran rast.

## Struktura bruto kredita



\*Izvor: upravljački izvještaji izdavatelja (segment prema internog segmentaciji, stanovništvo uključuje fizičke osobe bez obrtnika)

## Struktura bruto kredita po djelatnostima



\*Izvor: upravljački izvještaji izdavatelja

Iz strukture bruto kredita vidljivo je da se djelatnost pružanja smještaja (turizam) drži na vrlo niskom udjelu, odnosno manje od 6% u ukupnim kreditima, što Banku ne izlaže prevelikom utjecaju na kreditni rizik u tom segmentu koji se može javiti zbog utjecaja pandemije COVID-19. Tome u prilog ide i veliki udio izloženosti prema središnjoj i lokalnoj državi koja predstavlja najmanju rizičnost.

Tijekom drugog kvartala 2020. godine u sklopu COVID-19 mjera (uključujući moratorije, kredite za likvidnost i reprogramme) Banka je obradila:

- ukupno 2.550 zahtjeva
- gotovo 2,6 milijarde kuna plasmana
- u segmentu stanovništva udio od 5,61%; u segmentu gospodarstva udio od 26,04%
- odobreno je ukupno 1.887 zahtjeva, odnosno gotovo 2,2 milijarde plasmana

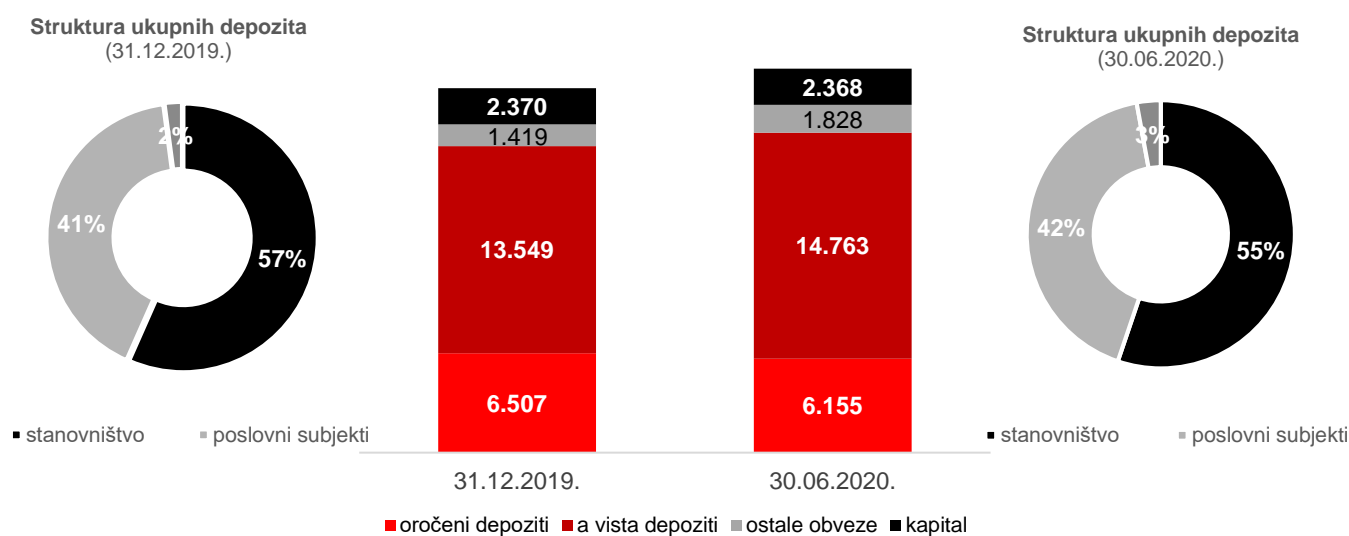
Ukupni porast **bruto kredita stanovništvu iznosi približno 308 milijuna kuna** u odnosu na kraj 2019. godine, pri čemu su stambeni krediti rasli za **+9,7%**, velikim dijelom kao rezultat sudjelovanja u APN programu, a ostali krediti za +1,0%. Dio kredita odobrenih u APN programu subvencioniranih stambenih kredita još uvijek nije plasiran klijentima, otprilike 75 milijuna kuna.

Najveći porast u segmentu velikih poduzeća i javnog sektora zabilježen je u kategorijama središnje i lokalne države, što je rezultiralo porastom volumena ovog segmenta za 730 milijuna kuna. SME segment je zabilježio lagani pad od 93 milijuna kuna u Q2 2020., ponajviše zbog usporavanja gospodarskih aktivnosti uzrokovanih pandemijom bolesti COVID-19.

**Pasiva Banke** na dan 30.06.2020. godine porasla je za **+5,3%**, odnosno **1,3 milijarde kune** u odnosu na kraj 2019. godine.

**Depoziti stanovništva i gospodarstva su kontinuirano u porastu (+4,3%).** To ukazuje na povjerenje naših klijenata i stabilnu depozitnu bazu pri čemu je nastavljen trend prelijevanja iz oročenja (-2,8%) na a vista račune (+2,0%) što ima povoljan utjecaj na prosječni trošak izvora. Prikupljeni izvori u segmentu stanovništva porasli su za 1,7%, a u segmentu gospodarskih subjekata za 5,9%. Depoziti su i dalje glavni izvor sredstava za HPB (83,3%), pri čemu HRK depoziti imaju dominantni udio.

### Struktura pasive



*Izvor: upravljački izvještaji izdavatelja (prema internoj segmentaciji stanovništvo uključuje fizičke osobe bez obrtnika; obračunata kamata nije uključena u ovaj pregled)*

Kapital Banke na 30. lipnja 2020. godine iznosi 2.368 milijuna kuna te je smanjen za 2,38 milijuna kuna u odnosu na kraj 2019. godine. Najznačajniji faktor koji je utjecao na smanjenje kapitala u izvještajnom razdoblju odnosi se na prethodno spomenuti globalni pad cijena vrijednosnih papira, što je uzrokovalo smanjenje akumulirane sveobuhvatne dobiti od vrijednosnih papira u portfelju koji se vrednuje kroz ostalu sveobuhvatnu dobit. Dio vrijednosnica iz ovog portfelja prodan je tijekom prvog polugodišta 2020. godine, čija je prodaja imala doprinos u realiziranim dobitima u računu dobiti i gubitka gdje je iskazano 35,1 milijuna kuna realiziranog dobitka. Snažnija kapitalna baza i mjere optimizacije upravljanja kapitalom pokrenute tijekom četvrtog tromjesečja 2019. i dalje rezultiraju visokom stopom adekvatnosti kapitala.



Marko Badurina

Predsjednik Uprave



Anto Mihaljević

Član Uprave



Ivan Soldo

Član Uprave

Sukladno odredbama Zakona o tržištu kapitala, rukovodstvo HPB d.d. izjavljuje da prema njenom najboljem saznanju set nerevidiranih financijskih izvještaja za razdoblje od 01. siječnja 2020. godine do 30. lipnja 2020. godine, sastavljenih sukladno zakonskoj računovodstvenoj regulativi primjenjivoj na kreditne institucije u Republici Hrvatskoj, daje cjelovit i istinit prikaz imovine i obveza, gubitaka i dobitaka, financijskog položaja i poslovanja Hrvatske poštanske banke, dioničko društvo.



**Tea Bažant**

Izvršna direktorica

Sektor upravljanja financijama



**Marko Badurina**

Predsjednik Uprave



**Anto Mihaljević**

Član Uprave



**Ivan Soldo**

Član Uprave

**Prilog 1.**
**OPĆI PODACI ZA IZDAVATELJE**
**Razdoblje izvještavanja:**  do 
**Godina:** 
**Kvartal:** 
**Tromjesečni financijski izvještaji**
**Matični broj (MB):**  **Oznaka matične države članice izdavatelja:** 
**Matični broj subjekta (MBS):** 
**Osobni identifikacijski broj (OIB):**  **LEI:** 
**Šifra ustanove:** 
**Tvrtka izdavatelja:** 
**Poštanski broj i mjesto:**  
**Ulica i kućni broj:** 
**Adresa e-pošte:** 
**Internet adresa:** 
**Broj zaposlenih (krajem izvještajnog razdoblja):** 
**Konsolidirani izvještaj:**  (KN-nije konsolidirano/KD-konsolidirano)

**Revidirano:**  (RN-nije revidirano/RD-revidirano)

**Tvrtke ovisnih subjekata (prema MSFI):**  **Sjedište:**  **MB:** 
**Knjigovodstveni servis:**  (Da/Ne)  (tvrtka knjigovodstvenog servisa)

**Osoba za kontakt:**  (unosi se samo prezime i ime osobe za kontakt)

**Telefon:** 
**Adresa e-pošte:** 
**Revizorsko društvo:**  (tvrtka revizorskog društva)

**Ovlašteni revizor:**  (ime i prezime)



u kunama

Obveznik: Hrvatska poštanska banka d.d.			
Naziv pozicije	AOP oznaka	Zadnji dan prethodne poslovne godine	Na izvještajni datum tekućeg razdoblja
1	2	3	4
<b>Imovina</b>			
<b>Novčana sredstva, novčana potraživanja od središnjih banaka i ostali depoziti po viđenju (od 2. do 4.)</b>	<b>001</b>	<b>2.772.746.813</b>	<b>3.971.761.539</b>
Novac u blagajni	002	961.912.026	1.259.128.355
Novčana potraživanja od središnjih banaka	003	1.014.563.142	2.352.441.428
Ostali depoziti po viđenju	004	796.271.645	360.191.756
<b>Financijska imovina koja se drži radi trgovanja (od 6. do 9.)</b>	<b>005</b>	<b>612.871.552</b>	<b>710.352.824</b>
Izvedenice	006	852.203	-
Vlasnički instrumenti	007	96.079.539	91.167.530
Dužnički vrijednosni papiri	008	515.939.810	619.185.294
Kredit i predujmovi	009	-	-
<b>Financijska imovina kojom se ne trguje koja se obvezno mjeri po fer vrijednosti kroz dobit ili gubitak (od 11. do 13.)</b>	<b>010</b>	<b>21.199.086</b>	<b>20.188.346</b>
Vlasnički instrumenti	011	-	-
Dužnički vrijednosni papiri	012	-	-
Kredit i predujmovi	013	21.199.086	20.188.346
<b>Financijska imovina po fer vrijednosti kroz dobit ili gubitak (15. + 16.)</b>	<b>014</b>	<b>-</b>	<b>-</b>
Dužnički vrijednosni papiri	015	-	-
Kredit i predujmovi	016	-	-
<b>Financijska imovina po fer vrijednosti kroz ostalu sveobuhvatnu dobit (od 18. do 20.)</b>	<b>017</b>	<b>4.640.197.866</b>	<b>4.116.294.903</b>
Vlasnički instrumenti	018	57.269.384	49.476.023
Dužnički vrijednosni papiri	019	4.582.928.482	4.066.818.880
Kredit i predujmovi	020	-	-
<b>Financijska imovina po amortiziranom trošku (22. + 23.)</b>	<b>021</b>	<b>15.217.710.292</b>	<b>15.751.784.275</b>
Dužnički vrijednosni papiri	022	4.305.695	2.654.291
Kredit i predujmovi	023	15.213.404.597	15.749.129.984
Izvedenice – računovodstvo zaštite	024	-	-
Promjene fer vrijednosti zaštićenih stavki u zaštiti portfelja od kamatnog rizika	025	-	-
Ulaganja u društva kćeri, zajedničke pothvate i pridružena društva	026	5.490.000	5.490.000
Materijalna imovina	027	324.429.807	320.738.804
Nematerijalna imovina	028	109.095.746	97.315.517
Porezna imovina	029	6.453.295	11.338.244
Ostala imovina	030	42.962.745	42.193.162
Dugotrajna imovina i grupe za otuđenje klasificirane kao namijenjene za prodaju	031	20.000.000	20.000.000
<b>Ukupna imovina (1. + 5. + 10. + 14. + 17. + 21. + od 24. do 31.)</b>	<b>032</b>	<b>23.773.157.202</b>	<b>25.067.457.614</b>

u kunama

Obveznik: Hrvatska poštanska banka d.d.

Naziv pozicije	AOP oznaka	Zadnji dan prethodne poslovne godine	Na izvještajni datum tekućeg razdoblja
1	2	3	4
<b>Obveze</b>			
<b>Financijske obveze koje se drže radi trgovanja (od 34. do 38.)</b>	<b>033</b>	<b>863.025</b>	<b>-</b>
Izvedenice	034	863.025	-
Kratke pozicije	035	-	-
Depoziti	036	-	-
Izdani dužnički vrijednosni papiri	037	-	-
Ostale financijske obveze	038	-	-
<b>Financijske obveze po fer vrijednosti kroz dobit ili gubitak (od 40. do 42.)</b>	<b>039</b>	<b>-</b>	<b>-</b>
Depoziti	040	-	-
Izdani dužnički vrijednosni papiri	041	-	-
Ostale financijske obveze	042	-	-
<b>Financijske obveze mjerene po amortiziranom trošku (od 44. do 46.)</b>	<b>043</b>	<b>21.056.875.186</b>	<b>22.361.888.245</b>
Depoziti	044	20.944.398.925	22.244.799.050
Izdani dužnički vrijednosni papiri	045	-	-
Ostale financijske obveze	046	112.476.261	117.089.195
Izvedenice – računovodstvo zaštite	047	-	-
<b>Promjene fer vrijednosti zaštićenih stavki u zaštiti portfelja od kamatnog rizika</b>	<b>048</b>	<b>-</b>	<b>-</b>
<b>Rezervacije</b>	<b>049</b>	<b>196.063.323</b>	<b>135.259.860</b>
<b>Porezne obveze</b>	<b>050</b>	<b>1.728.314</b>	<b>5.085.118</b>
<b>Temeljni kapital koji se vraća na zahtjev</b>	<b>051</b>	<b>-</b>	<b>-</b>
<b>Ostale obveze</b>	<b>052</b>	<b>147.415.709</b>	<b>197.392.953</b>
<b>Obveze uključene u grupe za otuđenje klasificirane kao namijenjene za prodaju</b>	<b>053</b>	<b>-</b>	<b>-</b>
<b>Ukupne obveze (33. + 39. + 43. + od 47. do 53.)</b>	<b>054</b>	<b>21.402.945.557</b>	<b>22.699.626.176</b>
<b>Kapital</b>			
Temeljni kapital	055	1.214.775.000	1.214.775.000
Premija na dionice	056	-	-
Izdani vlasnički instrumenti osim kapitala	057	-	-
Ostali vlasnički instrumenti	058	-	-
Akumulirana ostala sveobuhvatna dobit	059	319.404.893	202.050.181
Zadržana dobit	060	153.174.469	225.060.726
Revalorizacijske rezerve	061	-	-
Ostale rezerve	062	539.561.769	611.448.026
(-) Trezorske dionice	063	(477.000)	(477.000)
Dobit ili gubitak koji pripadaju vlasnicima matičnog društva	064	143.772.514	114.974.505
(-) Dividende tijekom poslovne godine	065	-	-
Manjinski udjeli [nekontrolirajući udjeli]	066	-	-
<b>Ukupno kapital (od 55. do 66.)</b>	<b>067</b>	<b>2.370.211.645</b>	<b>2.367.831.438</b>
<b>Ukupno obveze i kapital (54. + 67.)</b>	<b>068</b>	<b>23.773.157.202</b>	<b>25.067.457.614</b>

u kunama

Obveznik: Hrvatska poštanska banka d.d.

Naziv pozicije	AOP oznaka	Isto razdoblje prethodne godine		Tekuće razdoblje	
		Kumulativ	Tromjesečje	Kumulativ	Tromjesečje
1	2	3	4	1	2
Kamatni prihodi	001	296.386.624	155.694.437	295.180.417	144.921.778
(Kamatni rashodi)	002	34.178.081	17.269.701	27.118.318	13.200.053
(Rashodi od temeljnog kapitala koji se vraća na zahtjev)	003	-	-	-	-
Prihodi od dividende	004	3.601.395	3.601.395	2.227.280	2.026.667
Prihodi od naknada i provizija	005	246.148.347	132.500.767	213.553.554	103.958.551
Rashodi od naknada i provizija)	006	151.173.695	80.153.963	130.905.856	63.325.812
Dobici ili ( - ) gubici po prestanku priznavanja financijske imovine i financijskih obveza koje nisu mjerene po fer vrijednosti kroz dobit ili gubitak, neto	007	4.079.683	4.079.683	35.035.565	11.165.173
Dobici ili ( - ) gubici po financijskoj imovini i financijskim obvezama koje se drže radi trgovanja, neto	008	39.289.909	16.972.438	7.815.497	13.232.190
Dobici ili gubici po financijskoj imovini kojom se ne trguje koja se obvezno mjeri po fer vrijednosti kroz dobit ili gubitak, neto	009	2.027	2.027	200.027	97.634
Dobici ili ( - ) gubici po financijskoj imovini i financijskim obvezama po fer vrijednosti kroz dobit ili gubitak, neto	010	-	-	-	-
Dobici ili ( - ) gubici od računovodstva zaštite, neto	011	-	-	-	-
Tečajne razlike [dobit ili ( - ) gubitak], neto	012	(1.583.420)	(737.820)	(6.656.755)	(1.824.817)
Dobici ili ( - ) gubici po prestanku priznavanja nefinancijske imovine, neto	013	-	-	-	-
Ostali prihodi iz poslovanja	014	2.165.863	1.397.840	4.159.550	3.231.043
(Ostali rashodi iz poslovanja)	015	21.132.444	5.634.477	29.067.561	16.632.161
<b>Ukupno prihodi iz poslovanja, neto (1. - 2. - 3. + 4. + 5. - 6. + od 7. do 14. - 15.)</b>	<b>016</b>	<b>383.606.208</b>	<b>210.452.626</b>	<b>364.423.400</b>	<b>183.650.193</b>

# RAČUN DOBITI I GUBITKA (nastavak)

## U razdoblju 01.01.2020 do 30.06.2020. godine

u kunama

Obveznik: Hrvatska poštanska banka d.d.					
Naziv pozicije	AOP oznaka	Isto razdoblje prethodne godine		Tekuće razdoblje	
		Kumulativ	Tromjesečje	Kumulativ	Tromjesečje
1	2	3	4	5	6
(Administrativni rashodi)	017	193.729.982	106.990.639	183.664.427	92.145.229
(Amortizacija)	018	24.723.231	12.566.193	40.342.918	19.692.825
Dobici ili ( - ) gubici zbog promjena, neto	019	(6.399.161)	(6.399.161)	2.512.470	2.541.861
(Rezervacije ili ( - ) ukidanje rezervacija)	020	(11.101.814)	(11.101.814)	(59.629.807)	(60.514.125)
(Umanjenje vrijednosti ili ( - ) ukidanje umanjenja vrijednosti po financijskoj imovini koja nije mjerena po fer vrijednosti kroz dobit ili gubitak)	021	16.847.469	26.232.560	65.769.974	37.061.274
(Umanjenje vrijednosti ili ( - ) ukidanje umanjenja vrijednosti ulaganja u društva kćeri, zajedničke pothvate i pridružena društva)	022	-	-	-	-
(Umanjenje vrijednosti ili ( - ) ukidanje umanjenja vrijednosti po nefinancijskoj imovini)	023	-	-	-	-
Negativni goodwill priznat u dobiti ili gubitku	024	-	-	-	-
Udio dobiti ili ( - ) gubitka od ulaganja u društva kćeri, zajedničke pothvate i pridružena društva obračunatih metodom udjela	025	-	-	-	-
Dobit ili ( - ) gubitak od dugotrajne imovine i grupe za otuđenje klasificirane kao namijenjene za prodaju koje nisu kvalificirane kao poslovanje koje se neće nastaviti	026	-	-	-	-
<b>Dobit ili ( - ) gubitak prije oporezivanja iz poslovanja koje će se nastaviti (16. - 17. - 18. + 19. - od 20. do 23. + od 24. do 26.)</b>	<b>027</b>	<b>153.008.179</b>	<b>69.365.887</b>	<b>136.788.358</b>	<b>97.806.851</b>
(Porezni rashodi ili ( - ) prihodi povezani s dobiti ili gubitkom iz poslovanja koje će se nastaviti)	028	29.524.802	12.415.361	21.813.853	18.062.462
<b>Dobit ili ( - ) gubitak nakon oporezivanja iz poslovanja koje će se nastaviti (27. - 28.)</b>	<b>029</b>	<b>123.483.377</b>	<b>56.950.526</b>	<b>114.974.505</b>	<b>79.744.389</b>
<b>Dobit ili ( - ) gubitak nakon oporezivanja iz poslovanja koje se neće nastaviti (31. - 32.)</b>	<b>030</b>	<b>-</b>	<b>-</b>	<b>-</b>	<b>-</b>
Dobit ili ( - ) gubitak prije oporezivanja iz poslovanja koje se neće nastaviti	031	-	-	-	-
(Porezni rashodi ili ( - ) prihodi povezani s poslovanjem koje se neće nastaviti)	032	-	-	-	-
<b>Dobit ili ( - ) gubitak tekuće godine (29. + 30.; 34. + 35.)</b>	<b>033</b>	<b>123.483.377</b>	<b>56.950.526</b>	<b>114.974.505</b>	<b>79.744.389</b>
Pripada manjinskom udjelu [nekontrolirajući udjeli]	034	-	-	-	-
Pripada vlasnicima matičnog društva	035	123.483.377	56.950.526	114.974.505	79.744.389

u kunama

Obveznik: Hrvatska poštanska banka d.d.

Naziv pozicije	AOP oznaka	Isto razdoblje prethodne godine		Tekuće razdoblje	
		Kumulativ	Tromjesečje	Kumulativ	Tromjesečje
1	2	3	4	5	6
<b>IZVJEŠTAJ O OSTALOJ SVEOBUHVAATNOJ DOBITI</b>					
<b>Dobit ili (-) gubitak tekuće godine</b>	<b>036</b>	<b>123.483.377</b>	<b>56.950.526</b>	<b>114.974.505</b>	<b>79.744.389</b>
<b>Ostala sveobuhvatna dobit (38. + 50.)</b>	<b>037</b>	<b>121.373.140</b>	<b>73.335.157</b>	<b>(117.354.992)</b>	<b>(14.129.910)</b>
<b>Stavke koje neće biti reklasificirane u dobit ili gubitak (od 39. do 45. + 48. + 49.)</b>	<b>038</b>	-	-	-	-
Materijalna imovina	039	-	-	-	-
Nematerijalna imovina	040	-	-	-	-
Aktuarski dobiti ili (-) gubici na mirovinskim planovima pod pokroviteljstvom poslodavca	041	-	-	-	-
Dugotrajna imovina i grupe za otuđenje namijenjene za prodaju	042	-	-	-	-
Udjel ostalih priznatih prihoda i rashoda od subjekata koji se obračunava metodom udjela	043	-	-	-	-
Udjel ostalih priznatih prihoda i rashoda od subjekata koji se obračunava metodom udjela	044	-	-	-	-
Dobici ili (-) gubici od računovodstva zaštite vlasničkih instrumenata mjenjenih po fer vrijednosti kroz ostalu sveobuhvatnu dobit	045	-	-	-	-
Promjene fer vrijednosti vlasničkih instrumenata mjenjenih po fer vrijednosti kroz ostalu sveobuhvatnu dobit [zaštićena stavka]	046	-	-	-	-
Promjene fer vrijednosti vlasničkih instrumenata mjenjenih po fer vrijednosti kroz ostalu sveobuhvatnu dobit [instrument zaštite]	047	-	-	-	-
Promjene fer vrijednosti financijskih obveza mjenjenih po fer vrijednosti kroz dobit ili gubitak koje se pripisuju promjenama u kreditnom riziku	048	-	-	-	-
Porez na dobit koji se odnosi na stavke koje neće biti reklasificirane	049	-	-	-	-
<b>Stavke koje je moguće reklasificirati u dobit ili gubitak (od 51. do 58.)</b>	<b>050</b>	<b>121.373.140</b>	<b>73.335.157</b>	<b>(117.354.992)</b>	<b>(14.129.910)</b>
Zaštita neto ulaganja u inozemno poslovanje [efektivni udjel]	051	-	-	-	-
Preračunavanje stranih valuta	052	-	-	-	-
Zaštite novčanih tokova [efektivni udjel]	053	-	-	-	-
Instrumenti zaštite od rizika [elementi koji nisu određeni]	054	-	-	-	-
Dužnički instrumenti po fer vrijednosti kroz ostalu sveobuhvatnu dobit	055	148.016.024	89.433.118	(143.115.844)	(17.231.597)
Dugotrajna imovina i grupe za otuđenje namijenjene za prodaju	056	-	-	-	-
Udjel ostalih priznatih prihoda i rashoda od ulaganja u društva kćeri, zajedničke pothvate i pridružena društva	057	-	-	-	-
Porez na dobit koji se odnosi na stavke koje je moguće reklasificirati u dobit ili (-) gubitak	058	(26.642.884)	(16.097.961)	25.760.852	3.101.687
<b>Ukupna sveobuhvatna dobit tekuće godine (36. + 37.; 60. + 61.)</b>	<b>059</b>	<b>244.856.517</b>	<b>130.285.683</b>	<b>(2.380.487)</b>	<b>65.614.479</b>
<b>Pripada manjinskom udjelu [nekontrolirajući udjel]</b>	<b>060</b>	-	-	-	-
<b>Pripada vlasnicima matičnog društva</b>	<b>061</b>	244.856.517	130.285.683	(2.380.487)	65.614.479

# IZVJEŠTAJ O NOVČANOM TIJEKU

## U razdoblju 01.01.2020 do 30.06.2020. godine

u kunama

Obveznik: Hrvatska poštanska banka d.d.			
Naziv pozicije	AOP oznaka	Isto razdoblje prethodne godine	Tekuće razdoblje
1	2	3	4
<b>Poslovne aktivnosti prema direktnoj metodi</b>			
Naplaćena kamata i slični primici	001	-	-
Naplaćene naknade i provizije	002	-	-
(Plaćena kamata i slični izdaci)	003	-	-
(Plaćene naknade i provizije)	004	-	-
(Plaćeni troškovi poslovanja)	005	-	-
Neto dobiti / gubici od financijskih instrumenata po fer vrijednosti u računu dobiti i gubitka	006	-	-
Ostali primici	007	-	-
(Ostali izdaci)	008	-	-
<b>Poslovne aktivnosti prema indirektnoj metodi</b>			
Dobit/(gubitak) prije oporezivanja	009	153.008.179	136.788.358
Usklađenja:		-	-
Umanjenja vrijednosti i rezerviranja	010	(11.101.814)	3.627.697
Amortizacija	011	24.723.231	40.342.918
Neto nerealizirana (dobit)/gubitak od financijske imovine i obveza po fer vrijednosti kroz račun dobiti i gubitka	012	(39.289.909)	(36.194.307)
(Dobit)/gubitak od prodaje materijalne imovine	013	(333.084)	-
Ostale nenovčane stavke	014	1.583.420	(262.208.543)
<b>Promjene u imovini i obvezama iz poslovnih aktivnosti</b>			
Sredstva kod Hrvatske narodne banke	015	809.261.075	297.637.834
Depoziti kod financijskih institucija i krediti financijskim institucijama	016	(227.182.407)	-
Kredit i predujmovi ostalim komitentima	017	(481.935.146)	(836.990.918)
Vrijednosni papiri i drugi financijski instrumenti po fer vrijednosti kroz ostalu sveobuhvatnu dobit	018	(2.412.358.025)	418.241.818
Vrijednosni papiri i drugi financijski instrumenti koji se drže radi trgovanja	019	184.714.452	(95.311.790)
Vrijednosni papiri i drugi financijski instrumenti kojima se aktivno ne trguje, a vrednuju se prema fer vrijednosti kroz račun dobiti i gubitka	020	(62.994.856)	-
Vrijednosni papiri i drugi financijski instrumenti koji se obvezno vode po fer vrijednosti kroz račun dobiti i gubitka	021	-	-
Vrijednosni papiri i drugi financijski instrumenti koji se vode po amortiziranom trošku	022	59.880.392	1.651.404
Ostala imovina iz poslovnih aktivnosti	023	(80.667.962)	769.583
Depoziti od financijskih institucija	024	(149.175.131)	186.426.000
Transakcijski računi ostalih komitenata	025	1.332.043.188	717.454.823
Štedni depoziti ostalih komitenata	026	1.715.534.205	311.744.259
Oročeni depoziti ostalih komitenata	027	(1.031.597.800)	(351.908.193)
Izvedene financijske obveze i ostale obveze kojima se trguje	028	(535.316)	3.749.909
Ostale obveze iz poslovnih aktivnosti	029	(74.955.181)	(10.826.219)
Naplaćene kamate iz poslovnih aktivnosti [indirektna metoda]	030	-	296.386.624
Primljene dividende iz poslovnih aktivnosti [indirektna metoda]	031	-	2.227.280
Plaćene kamate iz poslovnih aktivnosti [indirektna metoda]	032	-	(34.178.081)
(Plaćeni porez na dobit)	033	-	-
<b>Neto novčani tokovi iz poslovnih aktivnosti (od 1. do 33.)</b>	<b>034</b>	<b>(291.378.489)</b>	<b>789.430.456</b>



# IZVJEŠTAJ O NOVČANOM TIJEKU

## U razdoblju 01.01.2020 do 30.06.2020. godine

u kunama

Obveznik: Hrvatska poštanska banka d.d.			
Naziv pozicije	AOP oznaka	Isto razdoblje prethodne godine	Tekuće razdoblje
1	2	3	4
<b>Ulagačke aktivnosti</b>			
Primici od prodaje / plaćanja za kupnju materijalne i nematerijalne imovine	035	(120.528.429)	(24.871.686)
Primici od prodaje / plaćanja za kupnju ulaganja u podružnice, pridružena društva i zajedničke pothvate	036	-	-
Primici od naplate / plaćanja za kupnju vrijednosnih papira i drugih financijskih instrumenata koji se drže do dospelosti	037	-	-
Primljene dividende iz ulagačkih aktivnosti	038	-	1.651.404
Ostali primici / plaćanja iz ulagačkih aktivnosti	039	-	-
<b>Neto novčani tokovi iz ulagačkih aktivnosti (od 35. do 39.)</b>	<b>040</b>	<b>(120.528.429)</b>	<b>(23.220.282)</b>
<b>Financijske aktivnosti</b>			
Neto povećanje/(smanjenje) primljenih kredita iz financijskih aktivnosti	041	100.462.907	433.105.189
Neto povećanje/(smanjenje) izdanih dužničkih vrijednosnih papira	042	-	-
Neto povećanje/(smanjenje) instrumenata dopunškoga kapitala	043	-	-
Povećanje dioničkoga kapitala	044	-	-
(Isplaćena dividenda)	045	-	-
Ostali primici/(plaćanja) iz financijskih aktivnosti	046	-	-
<b>Neto novčani tokovi iz financijskih aktivnosti (od 41. do 46.)</b>	<b>047</b>	<b>100.462.907</b>	<b>433.105.189</b>
<b>Neto povećanje/(smanjenje) novca i novčanih ekvivalenata (34. + 40. + 47.)</b>	<b>048</b>	<b>(311.444.011)</b>	<b>1.199.315.363</b>
<b>Novac i novčani ekvivalenti na početku razdoblja</b>	<b>049</b>	<b>3.210.938.282</b>	<b>3.037.318.898</b>
Učinak promjene tečaja stranih valuta na novac i novčane ekvivalente	050	-	(6.656.755)
<b>Novac i novčani ekvivalenti na kraju razdoblja (48. + 49. + 50.)</b>	<b>051</b>	<b>2.899.494.271</b>	<b>4.229.977.506</b>

# IZVJEŠTAJ O KRETANJU KAPITALA

## U razdoblju 01.01.2020 do 30.06.2020. godine

u kunama

Opis pozicije	AOP oznaka	Raspodjeljivo imateljima kapitala matice											Manjinski udjel		Ukupno
		Kapital	Premija na dionice	Izdani vlasnički instrumenti osim kapitala	Ostali vlasnički instrumenti	Akumulirana ostala sveobuhvatna dobit	Zadržana dobit	Revalorizacijske rezerve	Ostale rezerve	( ) Trezorske dionice	Dobit ili ( - ) gubitak koji pripada vlasnicima matičnog društva	( ) Dvide nde tijekom poslovne godine	Akumulirana ostala sveobuhvatna dobit	Ostale stavke	
1	2	3	4	5	6	7	8	9	10	11	12	13	14	15	16
<b>Početno stanje [prije prepravljaja]</b>	<b>001</b>	1.214.775.000	-	-	-	319.405.173	153.174.469	-	539.561.769	(477.000)	143.772.514	-	-	-	<b>2.370.211.925</b>
Učinci ispravaka pogrešaka	002	-	-	-	-	-	-	-	-	-	-	-	-	-	-
Učinci promjena računovodstvenih politika	003	-	-	-	-	-	-	-	-	-	-	-	-	-	-
<b>Početno stanje [tekuće razdoblje] (1. + 2. + 3.)</b>	<b>004</b>	1.214.775.000	-	-	-	319.405.173	153.174.469	-	539.561.769	(477.000)	143.772.514	-	-	-	<b>2.370.211.925</b>
Izdavanje redovnih dionica	005	-	-	-	-	-	-	-	-	-	-	-	-	-	-
Izdavanje povlaštenih dionica	006	-	-	-	-	-	-	-	-	-	-	-	-	-	-
Izdavanje ostalih vlasničkih instrumenata	007	-	-	-	-	-	-	-	-	-	-	-	-	-	-
Izvršavanje ili istek ostalih izdanih vlasničkih instrumenata	008	-	-	-	-	-	-	-	-	-	-	-	-	-	-
Pretvaranje dugovanja u vlasničke instrumente	009	-	-	-	-	-	-	-	-	-	-	-	-	-	-
Redukcija kapitala	010	-	-	-	-	-	-	-	-	-	-	-	-	-	-

# IZVJEŠTAJ O KRETANJU KAPITALA

## U razdoblju 01.01.2020 do 30.06.2020. godine

Opis pozicije	AOP oznaka	Raspodjeljivo imateljima kapitala matice											Manjinski udjel		Ukupno
		Kapital	Premija na dionice	Izdani vlasnički instrumenti osim kapitala	Ostali vlasnički instrumenti	Akumulirana ostala sveobuhvatna dobit	Zadržana dobit	Revalorizacijske rezerve	Ostale rezerve	( ) Trezorske dionice	Dobit ili ( - ) gubitak koji pripada vlasnicima matičnog društva	( ) Dividende tijekom poslovne godine	Akumulirana ostala sveobuhvatna dobit	Ostale stavke	
1	2	3	4	5	6	7	8	9	10	11	12	13	14	15	16
Dividende	011	-	-	-	-	-	-	-	-	-	-	-	-	-	-
Kupnja / prodaja trezorskih dionica	012	-	-	-	-	-	-	-	-	-	-	-	-	-	-
Prodaja ili poništenje trezorskih dionica	013	-	-	-	-	-	-	-	-	-	-	-	-	-	-
Reklasifikacija financijskih instrumenata iz vlasničkih instrumenata u obveze	014	-	-	-	-	-	-	-	-	-	-	-	-	-	-
Reklasifikacija financijskih instrumenata iz obveza u vlasničke instrumente	015	-	-	-	-	-	-	-	-	-	-	-	-	-	-
Prijenosi između komponenata vlasničkih instrumenata	016	-	-	-	-	-	-	-	-	-	-	-	-	-	-
Plaćanja temeljena na dionicama	017	-	-	-	-	-	-	-	-	-	-	-	-	-	-
Ostalo povećanje ili ( - ) smanjenje vlasničkih instrumenata	018	-	-	-	-	(117.354.992)	71.886.257	-	71.886.257	-	(143.772.514)	-	-	-	(117.354.992)
Ukupna sveobuhvatna dobit tekuće godine	019	-	-	-	-	-	-	-	-	-	114.974.505	-	-	-	114.974.505
Povećanje ili ( - ) smanjenje vlasničkih instrumenata kao posljedica poslovnih kombinacija	020	-	-	-	-	-	-	-	-	-	-	-	-	-	-
Završno stanje [tekuće razdoblje] (od 4. do 20.)	021	1.214.775.000	-	-	-	202.050.181	225.060.726	-	611.448.026	(477.000)	114.974.505	-	-	-	2.367.831.438

## BILJEŠKE UZ FINANCIJSKE IZVJEŠTAJE

## A) RAČUN DOBITI I GUBITKA

## 1) KAMATNI PRIHODI

u HRK

AOP 001	Prethodno razdoblje 01.01. - 30.06.2019.		Tekuće razdoblje 01.01. - 30.06.2020.	
	Kumulativno	Tromjesečje	Kumulativno	Tromjesečje
Dužnički vrijednosni papiri	45.112.964	24.646.534	41.777.442	19.750.163
Kredit i predujmovi	250.859.325	131.047.903	253.190.309	125.207.963
Ostala imovina	414.335	-	212.665	(36.348)
Depoziti	-	-	-	-
Ostale obveze	-	-	-	-
<b>Ukupno</b>	<b>296.386.624</b>	<b>155.694.437</b>	<b>295.180.417</b>	<b>144.921.778</b>

## 2) KAMATNI TROŠKOVI

u HRK

AOP 002	Prethodno razdoblje 01.01. - 30.06.2019.		Tekuće razdoblje 01.01. - 30.06.2020.	
	Kumulativno	Tromjesečje	Kumulativno	Tromjesečje
Dužnički vrijednosni papiri	-	-	-	-
Kredit i predujmovi	1.438.239	514.840	1.282.607	750.771
Ostala imovina	-	-	-	-
Depoziti	32.180.496	16.694.931	25.346.742	12.413.261
Ostale obveze	559.346	59.930	488.969	36.021
<b>Ukupno</b>	<b>34.178.081</b>	<b>17.269.701</b>	<b>27.118.318</b>	<b>13.200.053</b>

3) PRIHODI OD PROVIZIJA I  
NAKNADA

u HRK

AOP 005	Prethodno razdoblje 01.01. - 30.06.2019.		Tekuće razdoblje 01.01. - 30.06.2020.	
	Kumulativno	Tromjesečje	Kumulativno	Tromjesečje
Vrijednosni papiri	181.797	101.273	196.165	196.165
Upravljanje imovinom	24.675	12.703	23.531	(50.464)
Skrbništvo [prema vrsti klijenta]	2.452.802	1.158.431	2.346.177	1.224.635
Preuzete obveze po kreditima	78.812	38.889	43.643	(1.225.803)
Ostalo	243.410.261	131.189.471	210.944.038	103.814.018
<b>Ukupno</b>	<b>246.148.347</b>	<b>132.500.767</b>	<b>213.553.554</b>	<b>103.958.551</b>

Od ukupno 211 milijuna kuna u poziciji Ostalo na dan 30. lipnja 2020. godine, 109,4 milijuna kuna se odnose na prihode nastale temeljem poslovne suradnje sa Hrvatskom poštom.

4) RASHODI OD NAKNADA I  
PROVIZIJA

u HRK

AOP 006	Prethodno razdoblje 01.01. - 30.06.2019.		Tekuće razdoblje 01.01. - 30.06.2020.	
	Kumulativno	Tromjesečje	Kumulativno	Tromjesečje
Kliring i namira	752.918	353.857	828.227	459.262
Ostalo	150.420.777	79.800.105	130.077.629	62.866.550
<b>Ukupno</b>	<b>151.173.695</b>	<b>80.153.963</b>	<b>130.905.856</b>	<b>63.325.812</b>

5) DOBIT/GUBITAK PO PRESTANKU PRIZNAVANJA FINANIJSKE IMOVINE  
I FINANIJSKIH OBAVEZA

u HRK

AOP 007	Prethodno razdoblje 01.01. - 30.06.2019.		Tekuće razdoblje 01.01. - 30.06.2020.	
	Kumulativno	Tromjesečje	Kumulativno	Tromjesečje
Dužnički vrijednosni papiri	4.079.683	4.079.683	35.035.565	11.165.173
Kredit i predujmovi	-	-	-	-
Depoziti	-	-	-	-
Izdani dužnički vrijednosni papiri	-	-	-	-
Ostale finansijske obveze	-	-	-	-
<b>Ukupno</b>	<b>4.079.683</b>	<b>4.079.683</b>	<b>35.035.565</b>	<b>11.165.173</b>

AOP 008	Prethodno razdoblje 01.01. - 30.06.2019.		Tekuće razdoblje 01.01. - 30.06.2020.	
	Kumulativno	Tromjesečje	Kumulativno	Tromjesečje
Vlasnički instrumenti	4.885.487	1.650.649	(4.975.117)	6.319.741
Dužnički vrijednosni papiri	13.045.954	2.768.988	(12.411.896)	(4.824.778)
Trgovanje devizama i izvedenice povezane s devizama i zlatom	21.358.468	12.552.801	25.202.510	11.737.227
<b>Ukupno</b>	<b>39.289.909</b>	<b>16.972.438</b>	<b>7.815.497</b>	<b>13.232.190</b>

AOP 009	Prethodno razdoblje 01.01. - 30.06.2019.		Tekuće razdoblje 01.01. - 30.06.2020.	
	Kumulativno	Tromjesečje	Kumulativno	Tromjesečje
Vlasnički instrumenti	-	-	-	-
Dužnički vrijednosni papiri	-	-	-	-
Kredit i predujmovi	2.027	2.027	200.027	97.634
<b>Ukupno</b>	<b>2.027</b>	<b>2.027</b>	<b>200.027</b>	<b>97.634</b>

## 6) OPERATIVNI TROŠKOVI

u HRK

AOP 015 & AOP 017 & AOP 018	Prethodno razdoblje 01.01. - 30.06.2019.		Tekuće razdoblje 01.01. - 30.06.2020.	
	Kumulativno	Tromjesečje	Kumulativno	Tromjesečje
<b>(Ostali rashodi iz poslovanja)</b>	<b>21.132.444</b>	<b>5.634.477</b>	<b>29.067.561</b>	<b>16.632.161</b>
<b>(Administrativni rashodi)</b>	<b>193.729.982</b>	<b>106.990.640</b>	<b>183.664.427</b>	<b>92.145.229</b>
(Rashodi za zaposlenike)	99.842.363	52.981.480	109.296.780	55.095.413
(Ostali administrativni rashodi)	93.887.619	49.158.350	74.367.647	37.049.816
<b>(Amortizacija)</b>	<b>24.723.231</b>	<b>12.566.193</b>	<b>40.342.918</b>	<b>19.692.825</b>
(Nekretnine, postrojenja i oprema)	8.788.505	4.694.972	21.535.910	10.352.260
(Ulaganja u nekretnine)	-	-	-	-
(Ostala nematerijalna imovina)	15.934.725	7.871.220	18.807.008	9.340.565
<b>UKUPNO</b>	<b>239.585.657</b>	<b>125.191.309</b>	<b>253.074.906</b>	<b>128.470.215</b>

## 7) TROŠKOVI VRIJEDNOSNIH USKLAĐIVANJA I REZERVIRANJA ZA GUBITKE

u HRK

AOP 019 & AOP 020 & AOP 021 & AOP 023	Prethodno razdoblje 01.01. - 30.06.2019.		Tekuće razdoblje 01.01. - 30.06.2020.	
	Kumulativno	Tromjesečje	Kumulativno	Tromjesečje
<b>Dobici ili (-) gubici zbog promjena, neto</b>	<b>(6.399.161)</b>	<b>(6.399.161)</b>	<b>2.512.470</b>	<b>2.541.860</b>
Financijska imovina po fer vrijednosti kroz ostalu sveobuhvatnu dobit	-	-	-	-
Financijska imovina po amortiziranom trošku	(6.399.161)	(6.399.161)	2.512.470	2.541.860
<b>(Rezervacije ili (-) ukidanje rezervacija)</b>	<b>(11.101.814)</b>	<b>(11.101.814)</b>	<b>(59.629.807)</b>	<b>(60.514.125)</b>
(Preuzete obveze i jamstva)	4.235.738	409.270	13.850.186	13.511.033
(Ostale rezervacije)	(15.337.552)	(11.511.083)	(73.479.993)	(74.025.158)
<b>(Umanjenje vrijednosti ili (-) ukidanje umanjenja vrijednosti po financijskoj imovini koja nije mjerena po fer vrijednosti kroz dobit ili gubitak)</b>	<b>16.847.469</b>	<b>26.232.560</b>	<b>65.769.974</b>	<b>37.061.273</b>
(Financijska imovina po fer vrijednosti kroz ostalu sveobuhvatnu dobit)	7.317.793	2.082.535	890.424	2.018.346
(Financijska imovina po amortiziranom trošku)	9.529.675	24.150.025	64.879.550	35.042.927
(Umanjenje vrijednosti ili (-) ukidanje umanjenja vrijednosti ulaganja u društva kćeri, zajedničke pothvate i pridružena društva)	-	-	-	-
<b>(Umanjenje vrijednosti ili (-) ukidanje umanjenja vrijednosti po nefinancijskoj imovini)</b>	<b>-</b>	<b>-</b>	<b>-</b>	<b>-</b>
(Nekretnine, postrojenja i oprema)	-	-	-	-
(Ulaganja u nekretnine)	-	-	-	-
(Goodwill)	-	-	-	-
(Ostala nematerijalna imovina)	-	-	-	-
(Ostalo)	-	-	-	-
<b>UKUPNO</b>	<b>12.144.816</b>	<b>21.529.907</b>	<b>3.627.697</b>	<b>(25.994.712)</b>



## B) BILANCA

## 8. KREDITI I PREDUJMOVI

u HRK

AOP 023	31.12.2019.			30.06.2020.		
	Stupanj 1	Stupanj 2	Stupanj 3	Stupanj 1	Stupanj 2	Stupanj 3
<b>Središnje banke</b>	<b>1.558.206.655</b>	-	-	<b>1.254.455.997</b>	-	-
Bruto krediti	1.558.206.655	-	-	1.254.455.997	-	-
Ispravci vrijednosti	-	-	-	-	-	-
<b>Opće države</b>	<b>2.244.696.909</b>	<b>4.456.728</b>	-	<b>2.644.121.485</b>	<b>2.495.878</b>	<b>80.529</b>
Bruto krediti	2.250.085.612	5.026.891	383.503	2.650.415.805	2.662.389	470.213
Ispravci vrijednosti	(5.388.703)	(570.163)	(383.503)	(6.294.320)	(166.511)	(389.685)
<b>Kreditne institucije</b>	<b>233.379.950</b>	-	-	<b>239.384.963</b>	-	-
Bruto krediti	574.599	-	-	26.875	-	-
Ispravci vrijednosti	(547.979)	-	-	(0)	-	-
Depoziti	233.416.895	-	-	239.438.695	-	-
Ispravci vrijednosti	(63.565)	-	-	(80.607)	-	-
<b>Ostala financijska društva</b>	<b>129.436.444</b>	<b>461.201</b>	-	<b>107.834.619</b>	<b>254.875</b>	-
Bruto krediti	117.745.218	466.361	15.995	96.095.732	255.188	2.962
Ispravci vrijednosti	(398.194)	(5.160)	(15.995)	(464.001)	(312)	(2.962)
Depoziti	12.197.705	-	-	12.305.516	-	-
Ispravci vrijednosti	(108.285)	-	-	(102.628)	-	-
<b>Nefinancijska društva</b>	<b>3.632.345.296</b>	<b>170.418.701</b>	<b>441.502.507</b>	<b>3.357.845.156</b>	<b>424.416.552</b>	<b>664.330.990</b>
Bruto krediti	3.729.047.913	219.244.197	1.343.775.272	3.479.899.103	488.215.551	1.534.885.971
Ispravci vrijednosti	(96.702.617)	(48.825.496)	(902.272.765)	(122.053.947)	(63.798.998)	(870.554.980)
<b>Kućanstva</b>	<b>6.301.397.489</b>	<b>304.661.307</b>	<b>192.441.409</b>	<b>6.657.132.296</b>	<b>232.149.065</b>	<b>164.627.578</b>
Bruto krediti	6.330.026.490	322.194.397	644.630.416	6.695.279.330	251.371.263	655.903.998
Ispravci vrijednosti	(28.629.002)	(17.533.090)	(452.189.007)	(38.147.035)	(19.222.198)	(491.276.421)
<b>UKUPNO</b>	<b>14.099.462.743</b>	<b>479.997.937</b>	<b>633.943.916</b>	<b>14.260.774.516</b>	<b>659.316.371</b>	<b>829.039.097</b>

**9) FINANCIJSKA IMOVINA KOJOM SE NE TRGUJE KOJA SE OBVEZNO MJERI PO FER VRIJEDNOSTI KROZ DOBIT ILI GUBITAK**

u HRK

AOP 013	31.12.2019.	30.06.2020..
Središnje banke	-	-
Opće države	-	-
Kreditne institucije	-	-
Ostala financijska društva	-	-
Nefinancijska društva	6.692.018	5.506.462
Kućanstva	14.507.069	14.681.884
<b>UKUPNO</b>	<b>21.199.086</b>	<b>20.188.346</b>

**10) DEPOZITI**

u HRK

AOP 044	31.12.2019.	30.06.2020.
Središnja država	-	400.000.000
Opće države	4.896.096.420	5.143.177.536
Kreditne institucije	127.248.024	171.841.231
Ostala financijska društva	1.443.658.667	1.568.716.080
Nefinancijska društva	2.739.494.692	3.017.851.068
Kućanstva	11.737.901.121	11.943.213.136
<b>UKUPNO</b>	<b>20.944.398.925</b>	<b>22.244.799.050</b>

### C) Pripajanje Jadranske Banke d.d. i HPB-Stambene štedionice

HPB je s danom 1. travnja 2019. pripojila Jadransku banku što je rezultiralo povećanjem stavaka kapitala Banke za 42.884 tisuća kuna, a 2. prosinca 2019. godine pripajanjem HPB-Stambene štedionice stavke kapitala povećane su za 4.652 tisuća kuna.

### D) Dioničarska struktura Banke

Na dan 30. lipnja 2020. godine vlasnička struktura Banke je kako slijedi:

Dioničar	Vlasnički udio
Republika Hrvatska (Ministarstvo državne imovine)	42,43%
HP (Hrvatska pošta d.d.)	11,93%
Državna agencija za osiguranje štednih uloga i sanaciju banaka	8,98%
Hrvatski zavod za mirovinsko osiguranje	8,76%
PROSPERUS FOND ZA GOSPODARSKU SURADNJU otvoreni investicijski fond rizičnog kapitala s privatnom ponudom	4,94%
PBZ CROATIA OSIGURANJE obvezni mirovinski fond - kategorija B	4,12%
Erste Plavi obvezni mirovinski fond kategorije B	3,90%
AZ obvezni mirovinski fond kategorije B	2,88%
Fond za financiranje razgradnje NEK	2,36%
Raiffeisen obvezni mirovinski fond kategorije B	2,20%
Manjinski dioničari	7,46%
Trezorske dionice	0,04%

## E) Dionica HPB

Dionica HPB uvrštena je u Službeno tržište Zagrebačke burze. Zadnja cijena po dionici krajem drugog kvartala 2020. godine iznosila je 478,00 kuna (trgovinski dan 30.06.2020.) što predstavlja pad od 20,33 posto u usporedbi sa zadnjom zabilježenom cijenom u 2019. godini (=600,00 kuna na trgovinski dan 30.12.2019.).

Trgovanje dionicom HPB-R-A tijekom izvještajnog razdoblja bilo je kako slijedi (prikazana završna cijena u trgovinskom danu):

