



 HRVATSKA POŠTANSKA BANKA

Financijski izvještaji za razdoblje od 01.01.
do 31.03.2020.

Nerevidirani

Temeljem Zakona o tržištu kapitala, Hrvatska poštanska banka, dioničko društvo objavljuje nerevidirani tromjesečni financijski izvještaj za razdoblje od 01.01. – 31.03.2020. godine.

Izvještaj sadrži:

- izvještaj posloводства Hrvatske poštanske banke, dioničko društvo
- izjavu osoba odgovornih za sastavljanje izvješća,
- nerevidirani set financijskih izvještaja (bilanca, račun dobiti i gubitka, izvještaj o promjenama kapitala, izvještaj o novčanom tijeku) i
- bilješke uz financijske izvještaje.

Izvještaji i bilješke sastavljeni su sukladno uputama definiranim Pravilnikom o obliku i sadržaju financijskih izvještaja izdavatelja za razdoblja tijekom godine (NN 114/2018).

račun dobiti i gubitka

	I-I Q 2019	I-I Q 2020	Δ y-o-y
Operativni prihodi	188,7	193,1	+2,4%
Operativni troškovi	114,4	124,2	+8,5%
Operativna dobit	74,3	68,9	(7,2%)
Rezerviranja	-9,4	30,0	(419,2%)
Neto dobit	66,5	35,2	(47,0%)

- ✓ **neto kamatni prihodi porasli za 11,4 % najviše uslijed pada kamatnih troškova** (kamatni приход +6,4%),
- ✓ **neto prihod od provizija i naknada manji je za 1,44%** uslijed usklađivanja naknada sa propisima EU (SEPA shema) i uvođenja zaštitnih mjera zbog bolesti COVID-19 tijekom ožujka
- ✓ **troškovi rezerviranja veći su za 419,2%** nego 2019. godine ponajviše zbog redovnih rezerviranja na portfelju malih kredita (NPL udio na gotovo istoj razini kao i 2019. godine)
- ✓ **operativni troškovi veći za 8,5%** nastavno na rast Banke, najvećim dijelom zbog porasta troškova zaposlenika uslijed akvizicije JABA-e
- ✓ **operativna dobit manja je za 5,3 milijuna kuna** nego u istom razdoblju 2019.godine **zbog većeg porasta troškova**

bilanca

	31.12.2019.	31.03.2020.	Δ ytd
Imovina	23.844,5	25.299,6	+6,1%
Bruto krediti	14.825,2	15.107,3	+1,9%
Depoziti	20.069,2	21.179,4	+5,5%
Kapital	2.370,2	2.302,2	(2,9%)

- ✓ **Imovina iznosi 25,3 milijarde kuna, tržišni udio porastao na 5,65%** (na 31.01.2020.),
- ✓ **Ukupni krediti porasli za 1,9% ili 282 milijuna kuna**
- ✓ **Depoziti porasli za 1,1 milijardu kuna**
- ✓ **Kapitalna baza smanjena za 68 milijuna kuna (-2,9%)** zbog pada cijena vrijednosnih papira koji se vrednuju kroz ostalu sveobuhvatnu dobit

		31.12.2019.	31.03.2020.	Δ
Omjer kredita i depozita*	%	67,5	65,2	(2,3 p.p.) ↓
Regulatorni kapital (CET1)	kn mil.	2.209	2.104	(4,8%) ↓
ROAE	%	12,92	6,03	(6,9 p.p.) ↓
Udio NPL-a	%	10,81	10,43	(0,4 p.p.) ↑
Trošak rizika**	kn tis.	9.385	(29.953)	(419,2%) ↓
NPL-a pokrivenost	%	66,9	64,2	(2,8 p.p.) ↓

Izvor: upravljački izvještaji izdavatelja

*odobreni neto krediti / depoziti

**usporedno razdoblje troška rizika je 31.03.2019. godine

U prvom tromjesečju 2020. godine operativni prihodi i dalje su na rekordnim razinama, gdje je međugodišnji porast 2,7% te iznose 193,1 milijun kuna. Iako manja u odnosu na isto razdoblje prethodne godine, operativna dobit je na razini Q1 2018., te **iznosi 68,9 milijuna kuna, dok dobit prije oporezivanja iznosi 39 milijuna kuna** te je za 53% niža nego u istom razdoblju prethodne godine, na što su najveći utjecaj imali troškovi vrijednosnog usklađivanja i rezerviranja za gubitke. Negativan utjecaj na neto dobit 2020. godine ima efekt korištenja odgođene porezne imovine, koji za prvi kvartal iznosi gotovo 4 milijuna kuna.



Operativna dobit iznosi 68,9 milijuna kuna i niža je za -7,2% ili 5,4 milijuna u odnosu na isto razdoblje prošle godine, radi skoka operativnih troškova za 8,5 posto što operativni prihodi sa rastom od 2,7% ili 4,5 milijuna kuna nisu uspjeli neutralizirati.

Neto kamatni prihod i dalje je u porastu te je **za +10,1% viši** u odnosu na isto razdoblje prošle godine. Najveći doprinos rastu neto kamatnog prihoda na međugodišnjoj razini proizlazi iz većeg prosječnog volumena bruto kredita u svim segmentima. Prirastom volumena neutraliziran je efekt kontinuiranog smanjenja aktivnih kamatnih stopa, a Banka istovremeno upravlja i s kamatnim rashodima koji su smanjeni..

Neto prihod od provizija i naknada smanjio se za -1,4%, ponajviše zbog usklađenja sa propisima EU, odnosno sa SEPA shemom izravnog terećenja, te jednokratnih efekata na garancijama koji su ostvareni tijekom prvog kvartala 2019. godine.

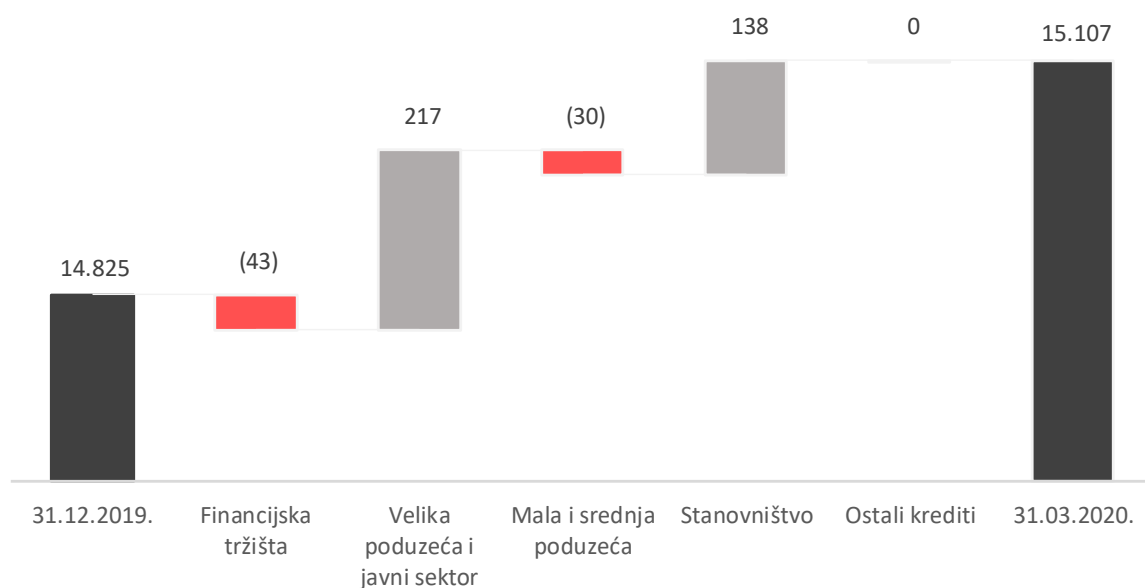
Ostali nekamatni prihodi sastoje se od prihoda od trgovanja devizama i vrijednosnim papirima, primljenih dividendi, te ostalih prihoda. Ovi prihodi niži su za -33,7% u odnosu na 2019. godinu uglavnom zbog globalnog pada cijena vrijednosnih papira na tržištima kapitala, što se reflektiralo i na portfelj Banke koji se drži radi trgovanja i vrednuje kroz RDG. Tako je u Q1 2020. ostvaren nerealizirani gubitak od vrednovanja tih instrumenata u iznosu -18,9 milijuna kuna, nasuprot dobitku od +9,4 milijuna kuna u Q1 2019. godine. Spomenuti pad se dogodio u razdoblju eskalacije bolesti COVID-19 u Europi, nakon čega su cijene vrijednosnih papira do kraja izvještajnog razdoblja stabilizirane

Operativni troškovi su u porastu (+8,5%). Kako je i ranije spomenuto, utjecaj na operativne troškove ima rast opsega poslova zbog organskog i anorganskog rasta Banke, što uključuje veći broj zaposlenika i racionalizacija postojećih poslovnih jedinica čiji trošak je veći u odnosu na prvo tromjesečje 2019. godine dijelom zbog pripajanja Jadranske Banke 01. travnja 2019. Rast troškova je neizbježan i zbog pokrenutih regulatornih i ostalih projekata usklađenja s regulativom. Rukovodstvo Banke ostaje i dalje fokusirano na optimizaciju procesa i umanjenje pritisaka troškova na operativnu dobit, što zahtjeva znatan angažman ljudskog resursa. Također, na troškove poslovanja utjecaj je imala i pandemija COVID-19, kojom će biti obilježen značajni dio 2020. godine, a što se prvenstveno odnosi na osiguranje uvjeta za pridržavanje epidemioloških mjera koje su na snazi u Republici Hrvatskoj.

Troškovi vrijednosnih usklađivanja i rezerviranja za gubitke viši su za +419,2% u odnosu na isto razdoblje prošle godine. **Troškovi umanjenja** za nove i zdrave plasmane u međurazdoblju su otprilike na istoj razini, dok najveću promjenu imamo na rezervacijama za djelomično nadoknadle plasmane. Drugačija je dinamika rezervacija u odnosu na isto razdoblje prošle godine kada je Banka imala više jednokratnih efekata uslijed promjene modela naplate kroz pojačane aktivnosti otkazivanja i utuženja kredita koje potpadaju u portfelj malih kredita. Tijekom 2020. došlo je do povećanja djelomično nadoknadivih izloženosti (vidjeti bilješku 8.), koje se većim dijelom odnosi na plasman odobren uz stopostotno jamstvo države. Također zbog COVID-19 pandemije aktivnosti naplate su bile otežane radi obustave nekih mehanizama naplate (npr. odgoda elektroničkih javnih dražbi na temelju Odluke Ministarstva pravosuđa od 23.03.2020. i sl.), pa novi trošak rizika nije mitigiran pozitivnim efektima naplate. S tim da udio NPL-a i dalje ima trend smanjenja, na 31.12.2019 iznosi 10,81%, dok na 31.3.2020. iznosi 10,43%). U skladu s tim su provedena redovna rezerviranja plasmana sukladno internim aktima i mjerodavnoj regulativi HNB. **Pokrivenost loših plasmana** i dalje održavamo na visokim razinama (**31.03.2020. = 64,2%**).

Imovina banke na dan **31. ožujka 2020. godine iznosi 25,3 milijarde kuna (+6,1%)**, uz nastavak rasta bruto kreditnog portfelja. Snažan prirast izvora sredstava u ožujku 2020. Banka nije mogla u potpunosti plasirati u kamatonosne instrumente, pa su u porastu i kategorije likvidne imovine. U skladu s tim, likvidnosna pozicija je snažna, pa LCR omjer (eng. Liquidity coverage ratio) je sa datumom 31.03.2020. godine na 164%.

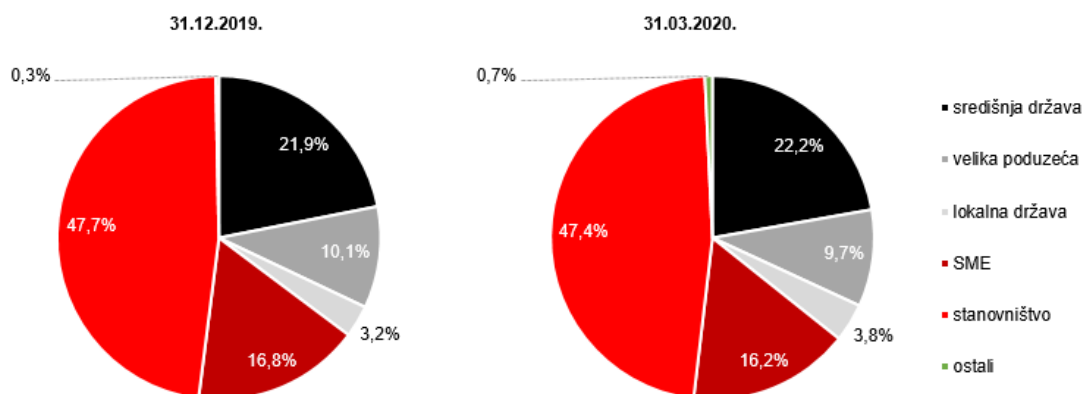
Bruto krediti u mil HRK



Izvor: upravljački izvještaji izdavatelja (prema internoj segmentaciji stanovništvo uključuje fizičke osobe bez obrtnika)

Ukupni bruto krediti su rasli **+1,9%** u odnosu na 2019. godinu, a rast je ostvaren najviše u velikim poduzećima i javnom sektoru, dok sektor stanovništva također ima kontinuiran rast.

Struktura bruto kredita



*Izvor: upravljački izvještaji izdavatelja (segment prema internoj segmentaciji, stanovništvo uključuje fizičke osobe bez obrtnika)

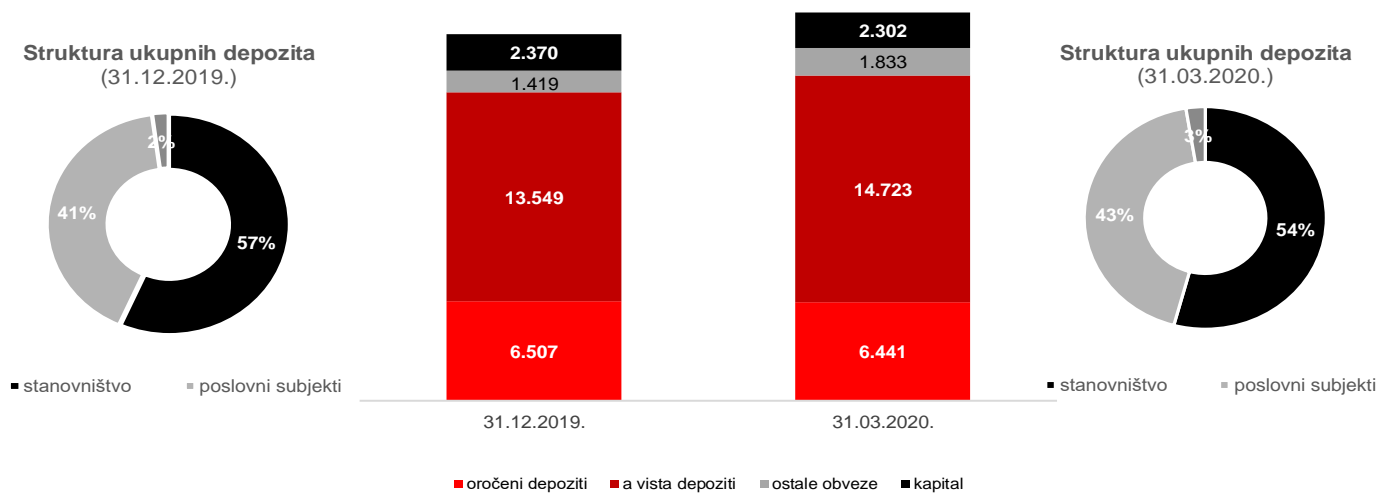
Ukupni porast **bruto kredita stanovništvu iznosi približno 138 milijuna kuna** u odnosu na kraj 2019. godine, pri čemu su stambeni kredit rasli za **+3,3%**, a ostali krediti za **+1,0%**.

Najveći porast u segmentu velikih poduzeća i javnog sektora zabilježen je u kategorijama središnje i lokalne države, što je rezultiralo porastom volumena ovog segmenta za 217 milijuna kuna. SME segment je zabilježio lagani pad od 30 milijuna kuna u Q1 2020..

Pasiva Banke na dan 31.03.2020. godine porasla je za **+6,1% odnosno 1,5 milijarde kuna** u odnosu na kraj 2019. godine.

Depoziti stanovništva i gospodarstva su kontinuirano u porastu (+5,5%), što ukazuje na povjerenje naših klijenata i stabilnu depozitnu bazu, pri čemu je nastavljen trend prelijevanja iz oročenja (-1,0%) na a vista račune (+8,7%), što ima povoljan utjecaj na prosječni trošak izvora. Prikupljeni izvori u segmentu stanovništva porasli su za 1,0%, a u segmentu gospodarskih subjekata za 10,5%. Depoziti su i dalje glavni izvor sredstava za HPB (83,7%), pri čemu HRK depoziti imaju dominantni udio.

Struktura pasive



Izvor: upravljački izvještaji izdavatelja (prema internoj segmentaciji stanovništvo uključuje fizičke osobe bez obrtnika)

Banka je krajem Q1 2020. dodatno poboljšala ročnu i kamatnu strukturu izvora sudjelovanjem na strukturalnoj operaciji HNB gdje je pribavljeno 400 milijuna kuna likvidnosti na rok od 5 godina uz zalog državnih vrijednosnih papira RH.

Kapital Banke na 31. ožujka 2020. godine iznosi 2.302 milijuna kuna, te je smanjen za 68 milijuna kuna u odnosu na kraj 2019. godine. Najznačajniji faktor koji je utjecao na smanjenje kapitala u izvještajnom razdoblju odnosi se na prethodno spomenuti globalni pad cijena vrijednosnih papira, što je uzrokovalo smanjenje akumulirane sveobuhvatne dobiti od vrijednosnih papira u portfelju koji se vrednuje kroz ostalu sveobuhvatnu dobit, pri čemu je dio ovih vrijednosnica prodan na osnovu čega je u RDG iskazano 23,9 milijuna kuna realiziranog dobitka koji je na 31.12.2019. bio sadržan u ovoj kategoriji kapitala. **Snažnija kapitalna baza i mjere optimizacije upravljanja kapitalom pokrenute tijekom četvrtog tromjesečja 2019. i dalje rezultiraju visokom stopom adekvatnosti kapitala.**

Prvo tromjesečje 2020. godine na kraju obilježeno je dobrim poslovnim rezultatima i rastom poslovnih prihoda. Banka i u ovom razdoblju sudjeluje u APN programu subvencioniranih stambenih kredita za koje se očekuju dobri rezultati ako i u povijesti. Svakako je potrebno istaknuti bolest COVID-19 koja je uzrokovala velike promjene u okruženju kako gospodarskom tako i u socijalnom, gdje Banka ulaže maksimalan trud i prilagođava svoje poslovanje novonastalim okolnostima, te smo tako organizirali dostavu mirovina našim klijentima u suradnji sa partnerom Hrvatskom poštom, pokrenuli smo mjere za pomoć građanima i tvrtkama, omogućavamo kredite za likvidnost izvoznika, poslujemo putem digitalnih kanala i velik broj drugih inicijativa kojima činimo sve kako bi što lakše prebrodili ovo neizvjesno razdoblje. Kroz inicijativu #zajednosnažniji kao društveno odgovorna institucija, poduzimamo sve kako bi osigurali kontinuirano poslovanje istovremeno vodeći računa o sigurnosti i zaštiti naših klijenata i zaposlenika.

Tijekom 2020. godine poduzeti ćemo sve potrebne aktivnosti kako bi nastavili živjeti našu misiju stvaranja uvjeta za bolji život u Hrvatskoj, uz cilj ostvarivanja dugoročno održivog povrata za naše dioničare u ovim izazovnim vremenima.

Marko
Badurina

Digitally signed by
Marko Badurina
Date: 2020.04.30
12:13:41 +02'00'

Marko Badurina
Predsjednik Uprave



Anto Mihaljević
Član Uprave

Ivan Soldo

Digitally signed by
Ivan Soldo
Date: 2020.04.30
13:33:58 +02'00'

Ivan Soldo
Član Uprave

Sukladno odredbama Zakona o tržištu kapitala, rukovodstvo HPB d.d. izjavljuje da prema njenom najboljem saznanju set nerevidiranih financijskih izvještaja za razdoblje od 01. siječnja 2020. godine do 31. ožujka 2020. godine, sastavljenih sukladno zakonskoj računovodstvenoj regulativi primjenjivoj na kreditne institucije u Republici Hrvatskoj, daje cjelovit i istinit prikaz imovine i obveza, gubitaka i dobitaka, financijskog položaja i poslovanja Hrvatske poštanske banke, dioničko društvo.



Tea Bažant

Izvršna direktorica

Sektor upravljanja financijama

Marko Badurina

Digitally signed by Marko
Badurina
Date: 2020.04.30 12:14:49
+02'00'

Marko Badurina

Predsjednik Uprave



Anto Mihaljević

Član Uprave

Ivan
Soldo

Digitally signed by
Ivan Soldo
Date: 2020.04.30
13:33:08 +02'00'

Ivan Soldo

Član Uprave

Prilog 1.
OPĆI PODACI ZA IZDAVATELJE
Razdoblje izvještavanja: do
Godina:
Kvartal:
Tromjesečni financijski izvještaji
Matični broj (MB): **Oznaka matične države članice izdavatelja:**
Matični broj subjekta (MBS):
Osobni identifikacijski broj (OIB): **LEI:**
Šifra ustanove:
Tvrtka izdavatelja:
Poštanski broj i mjesto:
Ulica i kućni broj:
Adresa e-pošte:
Internet adresa:
Broj zaposlenih (krajem izvještajnog razdoblja):
Konsolidirani izvještaj: (KN-nije konsolidirano/KD-konsolidirano)

Revidirano: (RN-nije revidirano/RD-revidirano)

Tvrtke ovisnih subjekata (prema MSFI): **Sjedište:** **MB:**
Knjigovodstveni servis: (Da/Ne) (tvrtka knjigovodstvenog servisa)

Osoba za kontakt: (unosi se samo prezime i ime osobe za kontakt)

Telefon:
Adresa e-pošte:
Revizorsko društvo: (tvrtka revizorskog društva)

Ovlašteni revizor: (ime i prezime)

u kunama

Obveznik: Hrvatska poštanska banka d.d.			
Naziv pozicije	AOP oznaka	Zadnji dan prethodne poslovne godine	Na izvještajni datum tekućeg razdoblja
1	2	3	4
Imovina			
Novčana sredstva, novčana potraživanja od središnjih banaka i ostali depoziti po viđenju (od 2. do 4.)	001	2.772.746.813	4.886.472.669
Novac u blagajni	002	961.912.026	1.036.068.723
Novčana potraživanja od središnjih banaka	003	1.014.563.142	3.440.241.363
Ostali depoziti po viđenju	004	796.271.645	410.162.583
Financijska imovina koja se drži radi trgovanja (od 6. do 9.)	005	612.871.552	656.544.662
Izvedenice	006	852.203	32.810
Vlasnički instrumenti	007	96.079.539	84.919.175
Dužnički vrijednosni papiri	008	515.939.810	571.592.677
Kreditni i predujmovi	009	-	-
Financijska imovina kojom se ne trguje koja se obvezno mjeri po fer vrijednosti kroz dobit ili gubitak (od 11. do 13.)	010	21.199.086	20.308.129
Vlasnički instrumenti	011	-	-
Dužnički vrijednosni papiri	012	-	-
Kreditni i predujmovi	013	21.199.086	20.308.129
Financijska imovina po fer vrijednosti kroz dobit ili gubitak (15. + 16.)	014	-	-
Dužnički vrijednosni papiri	015	-	-
Kreditni i predujmovi	016	-	-
Financijska imovina po fer vrijednosti kroz ostalu sveobuhvatnu dobit (od 18. do 20.)	017	4.640.197.866	4.034.940.975
Vlasnički instrumenti	018	57.269.384	45.545.931
Dužnički vrijednosni papiri	019	4.582.928.482	3.989.395.044
Kreditni i predujmovi	020	-	-
Financijska imovina po amortiziranom trošku (22. + 23.)	021	15.217.710.292	15.143.492.936
Dužnički vrijednosni papiri	022	4.305.695	6.446.727
Kreditni i predujmovi	023	15.213.404.597	15.137.046.209
Izvedenice – računovodstvo zaštite	024	-	-
Promjene fer vrijednosti zaštićenih stavki u zaštiti portfelja od kamatnog rizika	025	-	-
Ulaganja u društva kćeri, zajedničke pothvate i pridružena društva	026	5.490.000	5.490.000
Materijalna imovina	027	324.429.807	324.406.744
Nematerijalna imovina	028	109.095.746	102.222.660
Porezna imovina	029	6.453.295	25.946.029
Ostala imovina	030	42.962.745	31.772.198
Dugotrajna imovina i grupe za otuđenje klasificirane kao namijenjene za prodaju	031	20.000.000	20.000.000
Ukupna imovina (1. + 5. + 10. + 14. + 17. + 21. + od 24. do 31.)	032	23.773.157.202	25.251.597.003

u kunama

Obveznik: Hrvatska poštanska banka d.d.

Naziv pozicije	AOP oznaka	Zadnji dan prethodne poslovne godine	Na izvještajni datum tekućeg razdoblja
1	2	3	4
Obveze			
Financijske obveze koje se drže radi trgovanja (od 34. do 38.)	033	863.025	33.288
Izvedenice	034	863.025	33.288
Kratke pozicije	035	-	-
Depoziti	036	-	-
Izdani dužnički vrijednosni papiri	037	-	-
Ostale financijske obveze	038	-	-
Financijske obveze po fer vrijednosti kroz dobit ili gubitak (od 40. do 42.)	039	-	-
Depoziti	040	-	-
Izdani dužnički vrijednosni papiri	041	-	-
Ostale financijske obveze	042	-	-
Financijske obveze mjerene po amortiziranom trošku (od 44. do 46.)	043	21.056.875.186	22.609.154.117
Depoziti	044	20.944.398.925	22.489.835.221
Izdani dužnički vrijednosni papiri	045	-	-
Ostale financijske obveze	046	112.476.261	119.318.896
Izvedenice – računovodstvo zaštite	047	-	-
Promjene fer vrijednosti zaštićenih stavki u zaštiti portfelja od kamatnog rizika	048	-	-
Rezervacije	049	196.063.323	196.008.508
Porezne obveze	050	1.728.314	13.217.715
Temeljni kapital koji se vraća na zahtjev	051	-	-
Ostale obveze	052	147.415.709	130.966.417
Obveze uključene u grupe za otuđenje klasificirane kao namijenjene za prodaju	053	-	-
Ukupne obveze (33. + 39. + 43. + od 47. do 53.)	054	21.402.945.557	22.949.380.045
Kapital			
Temeljni kapital	055	1.214.775.000	1.214.775.000
Premija na dionice	056	-	-
Izdani vlasnički instrumenti osim kapitala	057	-	-
Ostali vlasnički instrumenti	058	-	-
Akumulirana ostala sveobuhvatna dobit	059	319.404.893	216.180.091
Zadržana dobit	060	153.174.469	225.060.726
Revalorizacijske rezerve	061	-	-
Ostale rezerve	062	539.561.769	611.448.026
(-) Trezorske dionice	063	(477.000)	(477.000)
Dobit ili gubitak koji pripadaju vlasnicima matičnog društva	064	143.772.514	35.230.115
(-) Dividende tijekom poslovne godine	065	-	-
Manjinski udjeli [nekontrolirajući udjeli]	066	-	-
Ukupno kapital (od 55. do 66.)	067	2.370.211.645	2.302.216.958
Ukupno obveze i kapital (54. + 67.)	068	23.773.157.202	25.251.597.003

u kunama

Obveznik: Hrvatska poštanska banka d.d.

Naziv pozicije	AOP oznaka	Isto razdoblje prethodne godine		Tekuće razdoblje	
		Kumulativ	Tromjesečje	Kumulativ	Tromjesečje
1	2	3	4	1	2
Kamatni prihodi	001	140.692.187	140.692.187	150.258.639	150.258.639
(Kamatni rashodi)	002	16.908.380	16.908.380	13.918.265	13.918.265
(Rashodi od temeljnog kapitala koji se vraća na zahtjev)	003	-	-	-	-
Prihodi od dividende	004	-	-	200.613	200.613
Prihodi od naknada i provizija	005	113.647.580	113.647.580	109.595.003	109.595.003
Rashodi od naknada i provizija)	006	71.019.732	71.019.732	67.580.044	67.580.044
Dobici ili (–) gubici po prestanku priznavanja financijske imovine i financijskih obveza koje nisu mjerene po fer vrijednosti kroz dobit ili gubitak, neto	007	-	-	23.870.392	23.870.392
Dobici ili (–) gubici po financijskoj imovini i financijskim obvezama koje se drže radi trgovanja, neto	008	22.317.471	22.317.471	(5.416.693)	(5.416.693)
Dobici ili gubici po financijskoj imovini kojom se ne trguje koja se obvezno mjeri po fer vrijednosti kroz dobit ili gubitak, neto	009	-	-	102.393	102.393
Dobici ili (–) gubici po financijskoj imovini i financijskim obvezama po fer vrijednosti kroz dobit ili gubitak, neto	010	-	-	-	-
Dobici ili (–) gubici od računovodstva zaštite, neto	011	-	-	-	-
Tečajne razlike [dobit ili (–) gubitak], neto	012	(845.600)	(845.600)	(4.831.938)	(4.831.938)
Dobici ili (–) gubici po prestanku priznavanja nefinancijske imovine, neto	013	-	-	-	-
Ostali prihodi iz poslovanja	014	768.023	768.023	928.507	928.507
(Ostali rashodi iz poslovanja)	015	15.497.967	15.497.967	12.435.400	12.435.400
Ukupno prihodi iz poslovanja, neto (1. – 2. – 3. + 4. + 5. – 6. + od 7. do 14. – 15.)	016	173.153.582	173.153.582	180.773.207	180.773.207

RAČUN DOBITI I GUBITKA (nastavak)

U razdoblju 01.01.2020 do 31.03.2020. godine

u kunama

Obveznik: Hrvatska poštanska banka d.d.					
Naziv pozicije	AOP oznaka	Isto razdoblje prethodne godine		Tekuće razdoblje	
		Kumulativ	Tromjesečje	Kumulativ	Tromjesečje
1	2	3	4	5	6
(Administrativni rashodi)	017	86.739.343	86.739.343	91.519.198	91.519.198
(Amortizacija)	018	12.157.038	12.157.038	20.650.093	20.650.093
Dobici ili (–) gubici zbog promjena, neto	019	-	-	(29.391)	(29.391)
(Rezervacije ili (–) ukidanje rezervacija)	020	-	-	884.318	884.318
(Umanjenje vrijednosti ili (–) ukidanje umanjenja vrijednosti po financijskoj imovini koja nije mjerena po fer vrijednosti kroz dobit ili gubitak)	021	(9.385.091)	(9.385.091)	28.708.700	28.708.700
(Umanjenje vrijednosti ili (–) ukidanje umanjenja vrijednosti ulaganja u društva kćeri, zajedničke pothvate i pridružena društva)	022	-	-	-	-
(Umanjenje vrijednosti ili (–) ukidanje umanjenja vrijednosti po nefinancijskoj imovini)	023	-	-	-	-
Negativni goodwill priznat u dobiti ili gubitku	024	-	-	-	-
Udio dobiti ili (–) gubitka od ulaganja u društva kćeri, zajedničke pothvate i pridružena društva obračunatih metodom udjela	025	-	-	-	-
Dobit ili (–) gubitak od dugotrajne imovine i grupe za otuđenje klasificirane kao namijenjene za prodaju koje nisu kvalificirane kao poslovanje koje se neće nastaviti	026	-	-	-	-
Dobit ili (–) gubitak prije oporezivanja iz poslovanja koje će se nastaviti (16. – 17. – 18. + 19. – od 20. do 23. + od 24. do 26.)	027	83.642.292	83.642.292	38.981.507	38.981.507
(Porezni rashodi ili (–) prihodi povezani s dobiti ili gubitkom iz poslovanja koje će se nastaviti)	028	17.109.441	17.109.441	3.751.391	3.751.391
Dobit ili (–) gubitak nakon oporezivanja iz poslovanja koje će se nastaviti (27. – 28.)	029	66.532.851	66.532.851	35.230.116	35.230.116
Dobit ili (–) gubitak nakon oporezivanja iz poslovanja koje se neće nastaviti (31. – 32.)	030	-	-	-	-
Dobit ili (–) gubitak prije oporezivanja iz poslovanja koje se neće nastaviti	031	-	-	-	-
(Porezni rashodi ili (–) prihodi povezani s poslovanjem koje se neće nastaviti)	032	-	-	-	-
Dobit ili (–) gubitak tekuće godine (29. + 30.; 34. + 35.)	033	66.532.851	66.532.851	35.230.116	35.230.116
Pripada manjinskom udjelu [nekontrolirajući udjeli]	034	-	-	-	-
Pripada vlasnicima matičnog društva	035	66.532.851	66.532.851	35.230.116	35.230.116

RAČUN DOBITI I GUBITKA (nastavak)

U razdoblju 01.01.2020 do 31.03.2020. godine

u kunama

Obveznik: Hrvatska poštanska banka d.d.

Naziv pozicije	AOP oznaka	Isto razdoblje prethodne godine		Tekuće razdoblje	
		Kumulativ	Tromjesečje	Kumulativ	Tromjesečje
1	2	3	4	5	6
IZVJEŠTAJ O OSTALOJ SVEOBUHVAATNOJ DOBITI					
Dobit ili (-) gubitak tekuće godine	036	66.532.851	66.532.851	35.230.116	35.230.116
Ostala sveobuhvatna dobit (38. + 50.)	037	48.037.983	48.037.983	(103.225.083)	(103.225.083)
Stavke koje neće biti reklasificirane u dobit ili gubitak (od 39. do 45. + 48. + 49.)	038	-	-	-	-
Materijalna imovina	039	-	-	-	-
Nematerijalna imovina	040	-	-	-	-
Aktuarski dobiti ili (-) gubici na mirovinskim planovima pod pokroviteljstvom poslodavca	041	-	-	-	-
Dugotrajna imovina i grupe za otuđenje namijenjene za prodaju	042	-	-	-	-
Udjel ostalih priznatih prihoda i rashoda od subjekata koji se obračunava metodom udjela	043	-	-	-	-
Udjel ostalih priznatih prihoda i rashoda od subjekata koji se obračunava metodom udjela	044	-	-	-	-
Dobici ili (-) gubici od računovodstva zaštite vlasničkih instrumenata mjenjenih po fer vrijednosti kroz ostalu sveobuhvatnu dobit	045	-	-	-	-
Promjene fer vrijednosti vlasničkih instrumenata mjenjenih po fer vrijednosti kroz ostalu sveobuhvatnu dobit [zaštićena stavka]	046	-	-	-	-
Promjene fer vrijednosti vlasničkih instrumenata mjenjenih po fer vrijednosti kroz ostalu sveobuhvatnu dobit [instrument zaštite]	047	-	-	-	-
Promjene fer vrijednosti financijskih obveza mjenjenih po fer vrijednosti kroz dobit ili gubitak koje se pripisuju promjenama u kreditnom riziku	048	-	-	-	-
Porez na dobit koji se odnosi na stavke koje neće biti reklasificirane	049	-	-	-	-
Stavke koje je moguće reklasificirati u dobit ili gubitak (od 51. do 58.)	050	48.037.983	48.037.983	(103.225.083)	(103.225.083)
Zaštita neto ulaganja u inozemno poslovanje [efektivni udjel]	051	-	-	-	-
Preračunavanje stranih valuta	052	-	-	-	-
Zaštite novčanih tokova [efektivni udjel]	053	-	-	-	-
Instrumenti zaštite od rizika [elementi koji nisu određeni]	054	-	-	-	-
Dužnički instrumenti po fer vrijednosti kroz ostalu sveobuhvatnu dobit	055	58.582.906	58.582.906	(125.884.247)	(125.884.247)
Dugotrajna imovina i grupe za otuđenje namijenjene za prodaju	056	-	-	-	-
Udjel ostalih priznatih prihoda i rashoda od ulaganja u društva kćeri, zajedničke pothvate i pridružena društva	057	-	-	-	-
Porez na dobit koji se odnosi na stavke koje je moguće reklasificirati u dobit ili (-) gubitak	058	(10.544.923)	(10.544.923)	22.659.165	22.659.165
Ukupna sveobuhvatna dobit tekuće godine (36. + 37.; 60. + 61.)	059	114.570.834	114.570.834	(67.994.967)	(67.994.967)
Pripada manjinskom udjelu [nekontrolirajući udjel]	060	-	-	-	-
Pripada vlasnicima matičnog društva	061	114.570.834	114.570.834	(67.994.967)	(67.994.967)

IZVJEŠTAJ O NOVČANOM TIJEKU

U razdoblju 01.01.2020 do 31.03.2020. godine

u kunama

Obveznik: Hrvatska poštanska banka d.d.			
Naziv pozicije	AOP oznaka	Isto razdoblje prethodne godine	Tekuće razdoblje
1	2	3	4
Poslovne aktivnosti prema direktnoj metodi			
Naplaćena kamata i slični primici	001	-	-
Naplaćene naknade i provizije	002	-	-
(Plaćena kamata i slični izdaci)	003	-	-
(Plaćene naknade i provizije)	004	-	-
(Plaćeni troškovi poslovanja)	005	-	-
Neto dobiti / gubici od financijskih instrumenata po fer vrijednosti u računu dobiti i gubitka	006	-	-
Ostali primici	007	-	-
(Ostali izdaci)	008	-	-
Poslovne aktivnosti prema indirektnoj metodi			
Dobit/(gubitak) prije oporezivanja	009	83.642.292	38.981.507
Usklađenja:		-	-
Umanjenja vrijednosti i rezerviranja	010	(9.385.091)	29.622.409
Amortizacija	011	12.157.038	20.650.093
Neto nerealizirana (dobit)/gubitak od financijske imovine i obveza po fer vrijednosti kroz račun dobiti i gubitka	012	(22.317.471)	(13.621.416)
(Dobit)/gubitak od prodaje materijalne imovine	013	(143.996)	-
Ostale nenovčane stavke	014	845.600	(93.277.166)
Promjene u imovini i obvezama iz poslovnih aktivnosti			
Sredstva kod Hrvatske narodne banke	015	858.030.057	359.111.599
Depoziti kod financijskih institucija i krediti financijskim institucijama	016	(293.381.820)	-
Kredit i predujmovi ostalim komitentima	017	(120.158.606)	(312.375.620)
Vrijednosni papiri i drugi financijski instrumenti po fer vrijednosti kroz ostalu sveobuhvatnu dobit	018	(1.832.889.651)	514.147.757
Vrijednosni papiri i drugi financijski instrumenti koji se drže radi trgovanja	019	184.730.600	(53.921.741)
Vrijednosni papiri i drugi financijski instrumenti kojima se aktivno ne trguje, a vrednuju se prema fer vrijednosti kroz račun dobiti i gubitka	020	(28.908.892)	-
Vrijednosni papiri i drugi financijski instrumenti koji se obvezno vode po fer vrijednosti kroz račun dobiti i gubitka	021	-	890.957
Vrijednosni papiri i drugi financijski instrumenti koji se vode po amortiziranom trošku	022	22.439	(2.141.032)
Ostala imovina iz poslovnih aktivnosti	023	83.780.095	11.190.547
Depoziti od financijskih institucija	024	(83.025.500)	124.155.576
Transakcijski računi ostalih komitenata	025	1.083.374.363	613.229.235
Štedni depoziti ostalih komitenata	026	1.371.027.605	244.020.710
Oročeni depoziti ostalih komitenata	027	(1.135.754.549)	127.198.586
Izvedene financijske obveze i ostale obveze kojima se trguje	028	-	6.012.898
Ostale obveze iz poslovnih aktivnosti	029	(506.700.082)	(25.800.707)
Naplaćene kamate iz poslovnih aktivnosti [indirektna metoda]	030	-	140.692.187
Primljene dividende iz poslovnih aktivnosti [indirektna metoda]	031	-	200.613
Plaćene kamate iz poslovnih aktivnosti [indirektna metoda]	032	-	(16.908.380)
(Plaćeni porez na dobit)	033	-	-
Neto novčani tokovi iz poslovnih aktivnosti (od 1. do 33.)	034	(355.055.569)	1.712.058.267

IZVJEŠTAJ O NOVČANOM TIJEKU

U razdoblju 01.01.2020 do 31.03.2020. godine

u kunama

Obveznik: Hrvatska poštanska banka d.d.			
Naziv pozicije	AOP oznaka	Isto razdoblje prethodne godine	Tekuće razdoblje
1	2	3	4
Ulagačke aktivnosti			
Primici od prodaje / plaćanja za kupnju materijalne i nematerijalne imovine	035	(19.826.917)	(13.753.944)
Primici od prodaje / plaćanja za kupnju ulaganja u podružnice, pridružena društva i zajedničke pothvate	036	(122.750.000)	-
Primici od naplate / plaćanja za kupnju vrijednosnih papira i drugih financijskih instrumenata koji se drže do dospjeća	037	-	(2.141.032)
Primljene dividende iz ulagačkih aktivnosti	038	-	-
Ostali primici / plaćanja iz ulagačkih aktivnosti	039	-	-
Neto novčani tokovi iz ulagačkih aktivnosti (od 35. do 39.)	040	(142.576.917)	(15.894.976)
Financijske aktivnosti			
Neto povećanje/(smanjenje) primljenih kredita iz financijskih aktivnosti	041	90.788.695	436.832.189
Neto povećanje/(smanjenje) izdanih dužničkih vrijednosnih papira	042	-	-
Neto povećanje/(smanjenje) instrumenata dopunskoga kapitala	043	-	-
Povećanje dioničkoga kapitala	044	-	-
(Isplaćena dividenda)	045	-	-
Ostali primici/(plaćanja) iz financijskih aktivnosti	046	-	-
Neto novčani tokovi iz financijskih aktivnosti (od 41. do 46.)	047	90.788.695	436.832.189
Neto povećanje/(smanjenje) novca i novčanih ekvivalenata (34. + 40. + 47.)	048	(406.843.791)	2.132.995.480
Novac i novčani ekvivalenti na početku razdoblja	049	3.128.314.965	3.037.318.898
Učinak promjene tečaja stranih valuta na novac i novčane ekvivalente	050	3.895.146	4.831.938
Novac i novčani ekvivalenti na kraju razdoblja (48. + 49. + 50.)	051	2.725.366.320	5.175.146.316

IZVJEŠTAJ O KRETANJU KAPITALA

U razdoblju 01.01.2020 do 31.03.2020. godine

u kunama

Opis pozicije	AOP oznaka	Raspodjeljivo imateljima kapitala matice											Manjinski udjel		Ukupno
		Kapital	Premija na dionice	Izdani vlasnički instrumenti osim kapitala	Ostali vlasnički instrumenti	Akumulirana ostala sveobuhvatna dobit	Zadržana dobit	Revalorizacijske rezerve	Ostale rezerve	() Trezorske dionice	Dobit ili (-) gubitak koji pripada vlasnicima matičnog društva	() Dvide nde tijekom poslovne godine	Akumulirana ostala sveobuhvatna dobit	Ostale stavke	
1	2	3	4	5	6	7	8	9	10	11	12	13	14	15	16
Početno stanje [prije prepravljaja]	001	1.214.775.000	-	-	-	319.405.173	153.174.469	-	539.561.769	(477.000)	143.772.514	-	-	-	2.370.211.925
Učinci ispravaka pogrešaka	002	-	-	-	-	-	-	-	-	-	-	-	-	-	-
Učinci promjena računovodstvenih politika	003	-	-	-	-	-	-	-	-	-	-	-	-	-	-
Početno stanje [tekuće razdoblje] (1. + 2. + 3.)	004	1.214.775.000	-	-	-	319.405.173	153.174.469	-	539.561.769	(477.000)	143.772.514	-	-	-	2.370.211.925
Izdavanje redovnih dionica	005	-	-	-	-	-	-	-	-	-	-	-	-	-	-
Izdavanje povlaštenih dionica	006	-	-	-	-	-	-	-	-	-	-	-	-	-	-
Izdavanje ostalih vlasničkih instrumenata	007	-	-	-	-	-	-	-	-	-	-	-	-	-	-
Izvršavanje ili istek ostalih izdanih vlasničkih instrumenata	008	-	-	-	-	-	-	-	-	-	-	-	-	-	-
Pretvaranje dugovanja u vlasničke instrumente	009	-	-	-	-	-	-	-	-	-	-	-	-	-	-
Redukcija kapitala	010	-	-	-	-	-	-	-	-	-	-	-	-	-	-

IZVJEŠTAJ O KRETANJU KAPITALA

U razdoblju 01.01.2020 do 31.03.2020. godine

Opis pozicije	AOP oznaka	Raspodjeljivo imateljima kapitala matice											Manjinski udjel		Ukupno
		Kapital	Premija na dionice	Izdani vlasnički instrumenti osim kapitala	Ostali vlasnički instrumenti	Akumulirana ostala sveobuhvatna dobit	Zadržana dobit	Revalorizacijske rezerve	Ostale rezerve	() Trezorske dionice	Dobit ili (-) gubitak koji pripada vlasnicima matičnog društva	() Dividende tijekom poslovne godine	Akumulirana ostala sveobuhvatna dobit	Ostale stavke	
1	2	3	4	5	6	7	8	9	10	11	12	13	14	15	16
Dividende	011	-	-	-	-	-	-	-	-	-	-	-	-	-	-
Kupnja / prodaja trezorskih dionica	012	-	-	-	-	-	-	-	-	-	-	-	-	-	-
Prodaja ili poništenje trezorskih dionica	013	-	-	-	-	-	-	-	-	-	-	-	-	-	-
Reklasifikacija financijskih instrumenata iz vlasničkih instrumenata u obveze	014	-	-	-	-	-	-	-	-	-	-	-	-	-	-
Reklasifikacija financijskih instrumenata iz obveza u vlasničke instrumente	015	-	-	-	-	-	-	-	-	-	-	-	-	-	-
Prijenosi između komponenata vlasničkih instrumenata	016	-	-	-	-	-	-	-	-	-	-	-	-	-	-
Plaćanja temeljena na dionicama	017	-	-	-	-	-	-	-	-	-	-	-	-	-	-
Ostalo povećanje ili (-) smanjenje vlasničkih instrumenata	018	-	-	-	-	(103.225.083)	143.772.514	-	-	-	(143.772.514)	-	-	-	(103.225.083)
Ukupna sveobuhvatna dobit tekuće godine	019	-	-	-	-	-	-	-	-	-	35.230.115	-	-	-	35.230.115
Povećanje ili (-) smanjenje vlasničkih instrumenata kao posljedica poslovnih kombinacija	020	-	-	-	-	-	-	-	-	-	-	-	-	-	-
Završno stanje [tekuće razdoblje] (od 4. do 20.)	021	1.214.775.000	-	-	-	216.180.090	296.946.983	-	539.561.769	(477.000)	35.230.115	-	-	-	2.302.216.957

BILJEŠKE UZ FINACIJSKE IZVJEŠTAJE

A) RAČUN DOBITI I GUBITKA

1) KAMATNI PRIHODI

u HRK

AOP 001	Prethodno razdoblje 01.01. - 31.03.2019.		Tekuće razdoblje 01.01. - 31.03.2020.	
	Kumulativno	Tromjesečje	Kumulativno	Tromjesečje
Dužnički vrijednosni papiri	20.466.430	20.466.430	22.027.279	22.027.279
Kreditni i predujmovi	119.811.422	119.811.422	127.982.346	127.982.346
Ostala imovina	414.335	414.335	249.014	249.014
Depoziti	-	-	-	-
Ostale obveze	-	-	-	-
Ukupno	140.692.187	140.692.187	150.258.639	150.258.639

2) KAMATNI TROŠKOVI

u HRK

AOP 002	Prethodno razdoblje 01.01. - 31.03.2019.		Tekuće razdoblje 01.01. - 31.03.2020.	
	Kumulativno	Tromjesečje	Kumulativno	Tromjesečje
Dužnički vrijednosni papiri	-	-	-	-
Kreditni i predujmovi	923.399	923.399	531.836	531.836
Ostala imovina	-	-	-	-
Depoziti	15.485.565	15.485.565	12.933.482	12.933.482
Ostale obveze	499.416	499.416	452.947	452.947
Ukupno	16.908.380	16.908.380	13.918.265	13.918.265

3) PRIHODI OD PROVIZIJA I
NAKNADA

u HRK

AOP 005	Prethodno razdoblje 01.01. - 31.03.2019.		Tekuće razdoblje 01.01. - 31.03.2020.	
	Kumulativno	Tromjesečje	Kumulativno	Tromjesečje
Vrijednosni papiri	80.523	80.523	-	-
Upravljanje imovinom	11.972	11.972	73.995	73.995
Skrbnništvo [prema vrsti klijenta]	1.294.371	1.294.371	1.121.542	1.121.542
Preuzete obveze po kreditima	39.924	39.924	1.269.446	1.269.446
Ostalo	112.220.790	112.220.790	107.130.020	107.130.020
Ukupno	113.647.580	113.647.580	109.595.003	109.595.003

4) RASHODI OD NAKNADA I
PROVIZIJA

u HRK

AOP 006	Prethodno razdoblje 01.01. - 31.03.2019.		Tekuće razdoblje 01.01. - 31.03.2020.	
	Kumulativno	Tromjesečje	Kumulativno	Tromjesečje
Kliring i namira	399.060	399.060	368.965	368.965
Ostalo	70.620.672	70.620.672	67.211.079	67.211.079
Ukupno	71.019.732	71.019.732	67.580.044	67.580.044

**5) DOBIT/GUBITAK PO PRESTANKU PRIZNAVANJA FINANIJSKE IMOVINE
I FINANIJSKIH OBAVEZA**

u HRK

AOP 007	Prethodno razdoblje 01.01. - 31.03.2019.		Tekuće razdoblje 01.01. - 31.03.2020.	
	Kumulativno	Tromjesečje	Kumulativno	Tromjesečje
Dužnički vrijednosni papiri	-	-	23.870.392	23.870.392
Kredit i predujmovi	-	-	-	-
Depoziti	-	-	-	-
Izdani dužnički vrijednosni papiri	-	-	-	-
Ostale finansijske obveze	-	-	-	-
Ukupno	4.079.683	4.079.683	23.870.392	23.870.392

AOP 008	Prethodno razdoblje 01.01. - 31.03.2019.		Tekuće razdoblje 01.01. - 31.03.2020.	
	Kumulativno	Tromjesečje	Kumulativno	Tromjesečje
Vlasnički instrumenti	3.234.838	3.234.838	(11.294.858)	(11.294.858)
Dužnički vrijednosni papiri	10.276.966	10.276.966	(7.587.117)	(7.587.117)
Trgovanje devizama i izvedenice povezane s devizama i zlatom	8.805.667	8.805.667	13.465.282	13.465.282
Ukupno	22.317.471	22.317.471	(5.416.693)	(5.416.693)

AOP 009	Prethodno razdoblje 01.01. - 31.03.2019.		Tekuće razdoblje 01.01. - 31.03.2020.	
	Kumulativno	Tromjesečje	Kumulativno	Tromjesečje
Vlasnički instrumenti	-	-	-	-
Dužnički vrijednosni papiri	-	-	-	-
Kredit i predujmovi	-	-	102.393	102.393
Ukupno	-	-	102.393	102.393

6) OPERATIVNI TROŠKOVI

u HRK

AOP 015 & AOP 017 & AOP 018	Prethodno razdoblje 01.01. - 31.03.2019.		Tekuće razdoblje 01.01. - 31.03.2020.	
	Kumulativno	Tromjesečje	Kumulativno	Tromjesečje
(Ostali rashodi iz poslovanja)	10.647.158	10.647.158	12.435.400	12.435.400
(Administrativni rashodi)	91.590.152	91.590.152	91.519.198	91.519.198
(Rashodi za zaposlenike)	46.860.883	46.860.883	54.201.367	54.201.367
(Ostali administrativni rashodi)	44.729.269	44.729.269	37.317.831	37.317.831
(Amortizacija)	12.157.038	12.157.038	20.650.093	20.650.093
(Nekretnine, postrojenja i oprema)	4.093.533	4.093.533	11.183.650	11.183.650
(Ulaganja u nekretnine)	-	-	-	-
(Ostala nematerijalna imovina)	8.063.505	8.063.505	9.466.444	9.466.444
UKUPNO	114.394.348	114.394.348	124.604.691	124.604.691

7) TROŠKOVI VRIJEDNOSNIH USKLAĐIVANJA I REZERVIRANJA ZA GUBITKE

u HRK

AOP 019 & AOP 020 & AOP 021 & AOP 023	Prethodno razdoblje 01.01. - 31.03.2019.		Tekuće razdoblje 01.01. - 31.03.2020.	
	Kumulativno	Tromjesečje	Kumulativno	Tromjesečje
Dobici ili (-) gubici zbog promjena, neto	-	-	(29.391)	(29.391)
Financijska imovina po fer vrijednosti kroz ostalu sveobuhvatnu dobit	-	-	-	-
Financijska imovina po amortiziranom trošku	-	-	(29.391)	(29.391)
(Rezervacije ili (-) ukidanje rezervacija)	4.311.818	4.311.818	884.318	884.318
(Preuzete obveze i jamstva)	3.826.468	3.826.468	339.153	339.153
(Ostale rezervacije)	485.350	485.350	545.166	545.166
(Umanjenje vrijednosti ili (-) ukidanje umanjenja vrijednosti po financijskoj imovini koja nije mjerena po fer vrijednosti kroz dobit ili gubitak)	(13.696.909)	(13.696.909)	28.708.700	28.708.700
(Financijska imovina po fer vrijednosti kroz ostalu sveobuhvatnu dobit)	5.235.258	5.235.258	(1.127.923)	(1.127.923)
(Financijska imovina po amortiziranom trošku)	(18.932.168)	(18.932.168)	29.836.623	29.836.623
(Umanjenje vrijednosti ili (-) ukidanje umanjenja vrijednosti ulaganja u društva kćeri, zajedničke pothvate i pridružena društva)	-	-	-	-
(Umanjenje vrijednosti ili (-) ukidanje umanjenja vrijednosti po nefinancijskoj imovini)	-	-	-	-
(Nekretnine, postrojenja i oprema)	-	-	-	-
(Ulaganja u nekretnine)	-	-	-	-
(Goodwill)	-	-	-	-
(Ostala nematerijalna imovina)	-	-	-	-
(Ostalo)	-	-	-	-
UKUPNO	(9.385.091)	(9.385.091)	29.622.409	29.622.409

B) BILANCA

8. KREDITI I PREDUJMOVI

u HRK

AOP 023	31.12.2019.			31.03.2020.		
	Stupanj 1	Stupanj 2	Stupanj 3	Stupanj 1	Stupanj 2	Stupanj 3
Središnje banke	1.558.206.655	-	-	1.199.095.056	-	-
Bruto krediti	1.558.206.655	-	-	1.199.095.056	-	-
Ispravci vrijednosti	-	-	-	-	-	-
Opće države	2.244.696.909	4.456.728	-	2.178.738.780	2.434.214	152.668
Bruto krediti	2.250.085.612	5.026.891	383.503	2.184.330.715	2.646.122	571.708
Ispravci vrijednosti	(5.388.703)	(570.163)	(383.503)	(5.591.936)	(211.908)	(419.040)
Kreditne institucije	233.379.950	-	-	275.657.242	-	-
Bruto krediti	574.599	-	-	20.786	-	-
Ispravci vrijednosti	(547.979)	-	-	(0)	-	-
Depoziti	233.416.895	-	-	275.698.306	-	-
Ispravci vrijednosti	(63.565)	-	-	(61.850)	-	-
Ostala financijska društva	129.436.444	461.201	-	117.801.069	7.003	218
Bruto krediti	117.745.218	466.361	15.995	105.652.991	8.608	4.242.742
Ispravci vrijednosti	(398.194)	(5.160)	(15.995)	(367.846)	(1.605)	(4.242.525)
Depoziti	12.197.705	-	-	12.614.830	-	-
Ispravci vrijednosti	(108.285)	-	-	(98.906)	-	-
Nefinancijska društva	3.632.345.296	170.418.701	441.502.507	3.452.938.447	435.036.949	574.966.567
Bruto krediti	3.729.047.913	219.244.197	1.343.775.272	3.540.298.313	490.838.222	1.485.745.072
Ispravci vrijednosti	(96.702.617)	(48.825.496)	(902.272.765)	(87.359.865)	(55.801.273)	(910.778.505)
Kućanstva	6.301.397.489	304.661.307	192.441.409	6.450.302.727	285.277.038	164.638.232
Bruto krediti	6.330.026.490	322.194.397	644.630.416	6.487.175.872	308.141.133	639.431.950
Ispravci vrijednosti	(28.629.002)	(17.533.090)	(452.189.007)	(36.873.145)	(22.864.095)	(474.793.717)
UKUPno	14.099.462.743	479.997.937	633.943.916	13.674.533.321	722.755.204	739.757.684

9) FINANIJSKA IMOVINA KOJOM SE NE TRGUJE KOJA SE OBVEZNO MJERI PO FER VRIJEDNOSTI KROZ DOBIT ILI GUBITAK

u HRK

AOP 013	31.12.2019.	31.03.2020.
Središnje banke	-	-
Opće države	-	-
Kreditne institucije	-	-
Ostala financijska društva	-	-
Nefinancijska društva	6.692.018	5.658.914
Kućanstva	14.507.069	14.649.214
UKUPNO	21.199.086	20.308.129

10) DEPOZITI

u HRK

AOP 044	31.12.2019.	31.03.2020.
Središnja država	-	400.000.000
Opće države	4.896.096.420	4.845.932.617
Kreditne institucije	127.248.024	131.725.012
Ostala financijska društva	1.443.658.667	2.293.581.027
Nefinancijska društva	2.739.494.692	2.969.341.171
Kućanstva	11.737.901.121	11.849.255.393
UKUPNO	20.944.398.925	22.489.835.220

C) Pripajanje Jadranske Banke d.d. i HPB-Stambene štedionice

Banka je sa danom 1. travnja 2019. pripojila Jadransku banku, što je rezultiralo sa povećanjem stavaka kapitala Banke za 42.884 tisuća kuna, a sa 2. prosincem 2019. godine pripojena je i HPB-Stambena štedionica što je također povećalo stavke kapitala za 4.652 tisuća kuna.

D) Dioničarska struktura Banke

Na dan 31.ožujka 2020. godine vlasnička struktura Banke je kako slijedi:

Dioničar	Vlasnički udio
Republika Hrvatska (Ministarstvo državne imovine)	42,43%
HP (Hrvatska pošta d.d.)	11,93%
Državna agencija za osiguranje štednih uloga i sanaciju banaka	8,98%
Hrvatski zavod za mirovinsko osiguranje	8,76%
PROSPERUS FOND ZA GOSPODARSKU SURADNJU otvoreni investicijski fond rizičnog kapitala s privatnom ponudom	4,94%
PBZ CROATIA OSIGURANJE obvezni mirovinski fond - kategorija B	4,12%
Erste Plavi obvezni mirovinski fond kategorije B	3,90%
AZ obvezni mirovinski fond kategorije B	2,88%
Fond za financiranje razgradnje NEK	2,36%
Raiffeisen obvezni mirovinski fond kategorije B	2,20%
Manjinski dioničari	7,46%
Trezorske dionice	0,04%

E) Dionica HPB

Dionica HPB uvrštena je u Službeno tržište Zagrebačke burze. Zadnja cijena po dionici krajem prvog kvartala 2020. godine iznosila je 456,00 kuna (trgovinski dan 31.03.2020.), što predstavlja pad od 24 posto u usporedbi sa zadnjom zabilježenom cijenom u 2019. godini (=600,00 kuna na trgovinski dan 30.12.2019.).

Trgovanje dionicom HPB-R-A tijekom izvještajnog razdoblja bilo je kako slijedi (prikazana završna cijena u trgovinskom danu):

