



 HRVATSKA POŠTANSKA BANKA

# Financijski izvještaji za razdoblje od 01.01. do 31.12.2019.

*Nerevidirani*

Temeljem Zakona o tržištu kapitala, Hrvatska poštanska banka, dioničko društvo objavljuje nerevidirani tromjesečni financijski izvještaj za razdoblje od 01.01. – 31.12.2019. godine.

Izvještaj sadrži:

- izvještaj posloводства Hrvatske poštanske banke, dioničko društvo
- izjavu osoba odgovornih za sastavljanje izvješća,
- nerevidirani set financijskih izvještaja (bilanca, račun dobiti i gubitka, izvještaj o promjenama kapitala, izvještaj o novčanom tijeku) i
- bilješke uz financijske izvještaje.

Izvještaji i bilješke sastavljeni su sukladno uputama definiranim Pravilnikom o obliku i sadržaju financijskih izvještaja izdavatelja za razdoblja tijekom godine (NN 114/2018).

račun dobiti i gubitka

	I-IV Q 2018	I-IV Q 2019	Δ y-o-y
Operativni prihodi	759,8	833,8	+9,7%
Operativni troškovi	457,0	510,9	+11,8%
Operativna dobit	302,8	322,9	+6,6%
Rezerviranja	117,5	232,2	+97,6%
Neto dobit	151,9	138,8	(8,6%)

- operativna dobit veća za 20,1 milijuna kuna nego u istom razdoblju 2018. radi snažnog rasta operativnih prihoda (y-o-y +9,7%) koji su na rekordnoj razini u korporativnoj povijesti Banke
- neto kamatni prihodi porasli za 4,2% uslijed pada kamatnih troškova ,
- neto prihod od provizija i naknada veći za 3,9% uslijed održivog rasta provizija u poslovanju sa stanovništvom te pravnim osobama
- troškovi rezerviranja veći za 97,6% nego 2018. godine zbog porasta plasmana klijentima i poslovne klime na pojedinim tržištima unutar RH i rezervacija za sudske sporove koji se vode protiv Banke
- Operativni troškovi veći za 11,8% nastavno na organski rast Banke, pripajanje JABA-e i HPBSŠ
- Priznata je odgođena porezna imovina po prenesenim poreznim gubicima JABA-e, koja je imala neto utjecaj na neto dobit u iznosu od 48,1 milijuna kuna.

bilanca

	31.12.2018.	31.12.2019.	Δ ytd
Imovina	21.255,8	23.839,5	+12,2%
Bruto krediti	12.437,8	14.825,2	+19,2%
Depoziti	18.371,3	20.069,2	+9,2%
Kapital	2.002,5	2.365,3	+18,1%

- Imovina iznosi 23,9 milijarde kuna, tržišni udio porastao na 5,64% (na 31.10.2019.),
- CET1 porastao na 20,15% uslijed fokusiranosti na upravljanje kapitalom
- Uspješno pripojene Jadranska banka d.d. i HPB-Stambena štedionica d.d,
- Ukupni krediti porasli za 19,2% ili 2,4 milijardi kuna - značajno povećanje obujma kreditiranja stanovništva od 1,3 milijarde kuna, i SME-a te velikih klijenata
- Depoziti porasli za 1,9 milijardu kuna
- Kapitalna baza povećana 362,9 milijuna kuna

		31.12.2018	31.12.2019	△
Omjer kredita i depozita*	%	60,70	67,52	+6,8 p.p. ↑
Redovni osnovni kapital (CET1)	kn mil.	1.777	2.210	+24,36% ↑
ROAE	%	7,77	6,36	(1,4 p.p.) ↓
Udio NPL-a	%	11,70	10,80	(3,00 p.p.) ↓
Trošak rizika**	kn tis.	(117.524)	(232.212)	+97,6% ↑
NPL-a pokrivenost	%	67,40	66,93	(0,5 p.p.) ↓

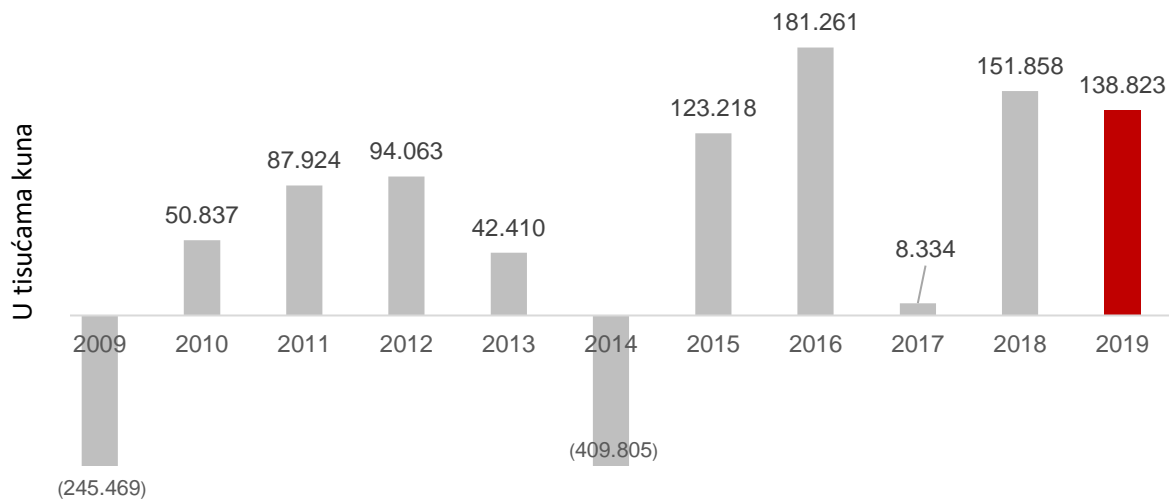
Izvor: upravljački izvještaji izdavatelja

\*odobreni neto krediti / depoziti

\*\*usporedno razdoblje troška rizika je 31.12.2018. godine

Poslovna 2019. godina obilježena je ostvarivanjem rekordnih rezultata, te su operativni prihodi na najvišim razinama u korporativnoj povijesti Banke uz međugodišnji porast od 9,7 posto. Ostvarena je **neto dobit u iznosu od 138,8 milijuna kuna**. Unatoč povećanju troškova vrijednosnog usklađivanja i rezerviranja za gubitke gubicima, ostvarena je bruto dobit u iznosu 90,7 milijuna kuna, što je za 51,0% manje nego u prethodnoj godini. Međutim, priznavanjem odgođene porezne imovine temeljem neiskorištenih akumuliranih poreznih gubitaka iz pripojene Jadranske banke u ukupnom iznosu od 80 milijuna kuna, te iskorištenjem od gotovo 27 milijuna kuna u 2019. godini, neto dobit iznosi 138,8 milijuna kuna, čime je potvrđen položaj HPB kao profitabilnog poduzeća iz portfelja trgovačkih društava u većinskom vlasništvu RH.

### Dugoročna usporedba godišnje neto dobiti



**Operativna dobit iznosi 322,9 milijuna kuna i viša je za +6,6% ili 20,1 milijuna** u odnosu na isto razdoblje prošle godine, radi snažnog rasta operativnih prihoda, kao što je spomenuto ranije, čime je neutraliziran neizbježni skok operativnih troškova za 11,8 posto.

**Neto kamatni prihod** i dalje je u porastu te je **za +4,2% viši** u odnosu na isto razdoblje prošle godine. I dalje najveći doprinos proizlazi iz povećanje broja plasmana i posljedični rast bruto kredita, s najvećim rezultatom porasta kredita stanovništvu, a s druge strane i smanjenje kamatnog troška zbog kontinuiranog upravljanja neto kamatnom maržom.

**Neto prihod od provizija i naknada porastao je za +3,9%**, i sustavno raste kroz 2019. godinu i to kod sva tri poslovna sektora što je rezultat fokusiranja na ovu vrstu prihoda ali i rasta i aktivnosti klijentske baze.

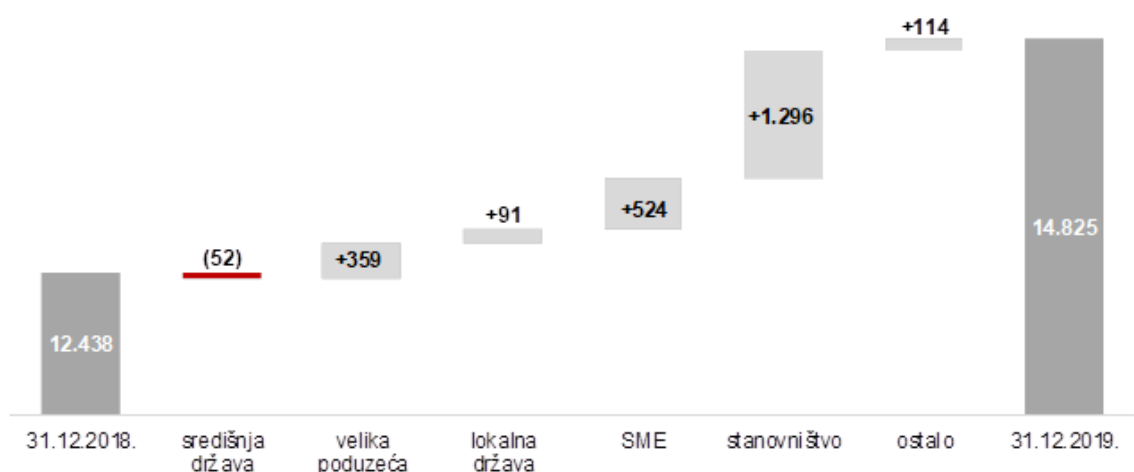
**Ostali nekamatni prihodi** sastoje se od prihoda od trgovanja devizama i vrijednosnim papirima, primljenih dividendi, te ostalih prihoda. Ovi prihodi su **viši za +81,3%** u odnosu na 2018. godinu uglavnom zbog porasta dobitaka od trgovanja vrijednosnim papirima radi rasta cijena vrijednosnica u portfelju Banke.

**Operativni troškovi su u porastu (+5,5%).** Kako je i ranije spomenuto, utjecaj na operativne troškove imalo je i pripajanje Jadranske banke d.d. i posljedični rast opsega poslova, što uključuje veći broj zaposlenika i ulaganja u nove poslovne jedinice. Također, rast troškova je neizbježan i zbog pokrenutih strateških projekata kojima smo fokusirani na optimizaciju procesa i umanjenje pritiska troškova na operativnu dobit. Bitan proces pokrenut u zadnjem kvartalu 2019. godine je poboljšanje sustava upravljanja rizicima i kapitalom, što će biti prioritet i u 2020. godini.

**Troškovi vrijednosnih usklađivanja i rezerviranja za gubitke viši su za +119,0%** u odnosu na isto razdoblje prošle godine. **Troškovi umanjenja** za nove i zdrave plasmane u međurazdoblju su viši zbog kontinuiranog povećanja bruto plasmana klijentima ali i određenih pogoršanja u konjunkturi na glavnim tržištima Republike Hrvatske, što je u skladu sa zahtjevima MSFI-a 9. S druge strane, naglasak na efikasno upravljanje naplatom i kreditnim rizikom dovodi do nižih rezervacija po djelomično nadoknadivim plasmanima. **Pokrivenost loših plasmana** i dalje održavamo na razinama iznad prosjeka sektora (**31.12.2019. = 66,93%**). Značajno povećanje kod **troškova rezerviranja za gubitke** odnose se pak na izdvojena sredstva za sudske sporove koji se vode protiv Banke, sukladno podzakonskim aktima HNB i Međunarodnom računovodstvenom standardu 37, te prosudbi izloženosti prema vjerojatnosti gubitka spora.

Imovina banke **na dan 31. prosinca 2019. godine** iznosi **23,8 milijarde kuna (+12,6%)**, uz kontinuirano povećanje bruto kreditnog portfelja i prelijevanje viškova likvidnosti tijekom 2019. godine u ostale kamatonosne oblike imovine kojima postižemo veću profitabilnost. LCR omjer (eng. Liquidity coverage ratio) je sa datumom 31.12.2019. godine na 175%.

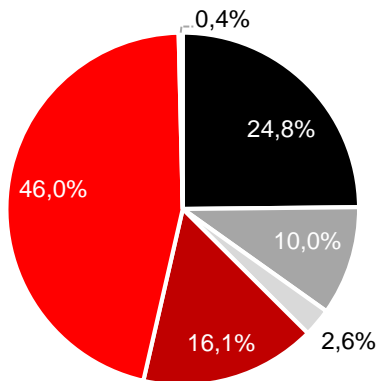
### Bruto krediti (u mil. HRK)



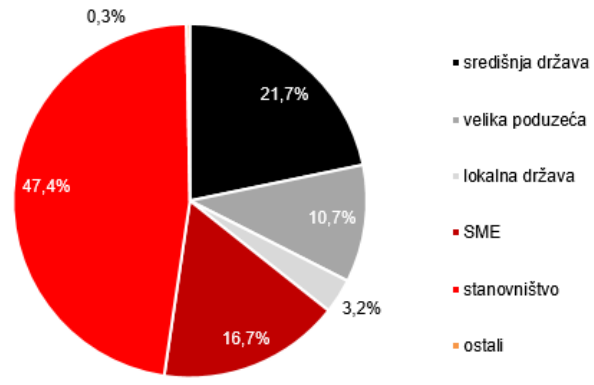
Izvor: upravljački izvještaji izdavatelja (prema internoj segmentaciji stanovništvo uključuje fizičke osobe bez obrtnika)

Ukupni bruto krediti su rasli **+19,2%** u odnosu na 2018. godinu, gdje smo posebno ponosni na rast u svim našim segmentima. 2019. godina označava prvu godinu bez nepovoljnih efekata na kretanje kredita, gdje je zbog optimizma potrošača i poduzetnika ostvaren i organski i anorganski pripajanjem Jadranske banke d.d. i HPB-Stambene štedionice.

Struktura bruto kredita (31.12.2018.)



Struktura bruto kredita (31.12.2019.)



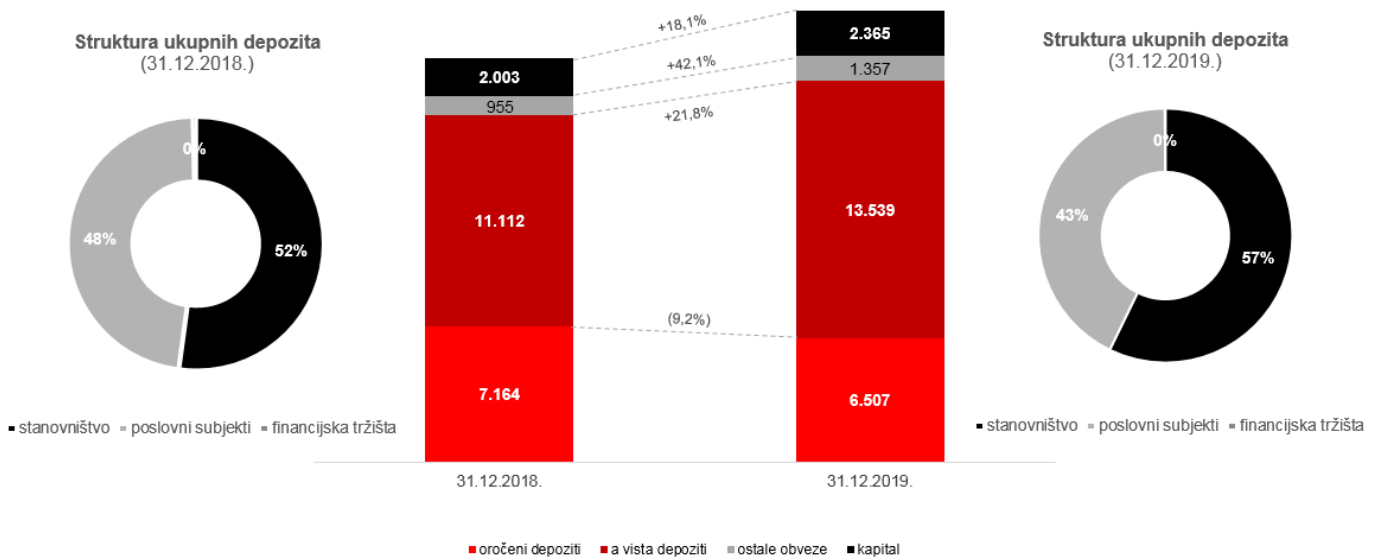
\*Izvor: upravljački izvještaji izdavatelja (segment prema internog segmentaciji, stanovništvo uključuje fizičke osobe bez obrtnika)

Ukupni porast **bruto kredita stanovništvu iznosi približno 1.300 milijuna kuna** u odnosu na kraj 2018. godine, pri čemu su stambeni krediti rasli za **+39,7%**, kao rezultat snažne participacije HPB-a u APN programu subvencioniranih stambenih kredita. Tijekom zadnjeg kvartala 2019. godine Banka je uložila značajne napore u APN programu kredita te je odrađeno i na kraju odobreno 627 predmeta, što predstavlja povećanje +155% u odnosu na prošlu godinu, te povećanje od +167% u volumenu kredita, odnosno udio Banke u svim predanim APN predmetima iznosi visokih 15%. U posljednjih godinu dana Banka je **ojačala bazu svojih retail klijenata za skoro 40 tisuća klijenata**, uključujući i klijente koje smo akvizirali integracijom Jadranske banke d.d. i HPB-Stambene štedionice d.d., ali i drugim akcijama.

Porast bruto kredita u segmentu **velikih poduzeća i javnog sektora za +450 milijuna kuna**, i u segmentu **SME za +524 milijuna kuna** u odnosu na kraj 2018. godine rezultat je skupa strukturiranih aktivnosti koje Banka dosljedno provodi tijekom 2019. godine. U segmentima velikih poduzeća i javnog sektora i SME također je zabilježen značajan rast i u broju klijenata od kraja 2018. koji je u oba segmenta porastao za skoro 3 tisuće.

**Pasiva Banke** na dan 31.12.2019. godine porasla je za **+12,2% odnosno 2,6 milijarde kune** u odnosu na kraj 2018. godine.

**Depoziti stanovništva i gospodarstva su kontinuirano u porastu (+9,2%)**, što ukazuje na povjerenje naših klijenata i stabilnu depozitnu bazu, pri čemu je nastavljen trend prelijevanja iz oročenja (-9,2%) na a vista račune (+21,8%), što ima povoljan utjecaj na prosječni trošak izvora. Depoziti stanovništvu rasli su za +19,8%, dok su depoziti gospodarstvu rasli za +1,1%. Depoziti su i dalje glavni izvor sredstava za HPB (84,1%), pri čemu HRK depoziti imaju dominantni udio.



Izvor: upravljački izvještaji izdavatelja (prema internoj segmentaciji stanovništvo uključuje fizičke osobe bez obrtnika)

**Kapital Banke** na 31.12.2019. godine dostignuo je razinu od **2,365 milijuna kuna**, te je **povećan za +18,1%** u odnosu na kraj prošle godine. Najznačajniji doprinos rastu kapitala odnosi se na ostvarenu neto dobit razdoblja, i povećanje rezerve fer vrijednosti za vrijednosnice koje se vrednuju kroz ostalu sveobuhvatnu dobit. **Snažnija kapitalna baza i mjere optimizacije upravljanja kapitalom pokrenute tijekom četvrtog tromjesečja 2019. rezultirale su stopom adekvatnosti kapitala od 20,15 posto, što je najviša godišnja kapitaliziranost zabilježena od 2004. godine.** Na taj način uspješno je apsorbiran efekt pripajanja Jadranske banke i HPB-Stambene štedionice, utjecaj primjene većeg pondera na EUR izloženosti prema RH, kao i organski rast.



Od 11. rujna 2019. s radom je počela nova Uprava Banke u sastavu: Marko Badurina, predsjednik te Anto Mihaljević i Ivan Soldo, članovi.

Uprava vidi 2019. godinu kao godinu koja je bila obilježena velikim projektima, konsolidacijom poslovanja i promjenom korporativne kulture temeljeno na uključenosti svih zaposlenika, otvorenoj komunikaciji, motivaciji i osjećaju pripadnosti Banci. Iznimno su ponosni na HPB tim koji je uspješno proveo dva postupka pripajanja i migracije podružnica u ovoj godini, kao i na vrijedne kolegice i kolege koji su pridonijeli snažnoj participaciji HPB-a u APN programu subvencioniranih stambenih kredita, čime je mladim obiteljima omogućeno da na povoljniji način riješe svoje stambeno pitanje. Podjednako bitan proces koji je pokrenut odmah po stupanju na funkciju nove Uprave je poboljšanje sustava upravljanja rizicima, što će biti prioritet i u 2020. godini. Na taj način nastavljamo živjeti našu misiju stvaranja uvjeta za bolji život u Hrvatskoj, uz cilj ostvarivanja dugoročno održivog povrata za naše dioničare.

*Marko Badurina*

**Marko Badurina**  
Predsjednik Uprave



*Anto Mihaljević*

**Anto Mihaljević**  
Član Uprave

*Ivan Soldo*

**Ivan Soldo**  
Član Uprave

Sukladno odredbama Zakona o tržištu kapitala, rukovodstvo HPB d.d. izjavljuje da prema njenom najboljem saznanju set nerevidiranih financijskih izvještaja za razdoblje od 01. siječnja 2019. godine do 31. prosinca 2019. godine, sastavljenih sukladno zakonskoj računovodstvenoj regulativi primjenjivoj na kreditne institucije u Republici Hrvatskoj, daje cjelovit i istinit prikaz imovine i obveza, gubitaka i dobitaka, financijskog položaja i poslovanja Hrvatske poštanske banke, dioničko društvo.



**Tea Bažant**


Izvršna direktorica  
Sektor upravljanja financijama



**Marko Badurina**

Predsjednik Uprave





**Anto Mihaljević**

Član Uprave



**Ivan Soldo**

Član Uprave

**Prilog 1.**
**OPĆI PODACI ZA IZDAVATELJE**
**Razdoblje izvještavanja:**  do 
**Godina:** 
**Kvartal:** 
**Tromjesečni financijski izvještaji**
**Matični broj (MB):**  **Oznaka matične države članice izdavatelja:** 
**Matični broj subjekta (MBS):** 
**Osobni identifikacijski broj (OIB):**  **LEI:** 
**Šifra ustanove:** 
**Tvrtka izdavatelja:** 
**Poštanski broj i mjesto:**  
**Ulica i kućni broj:** 
**Adresa e-pošte:** 
**Internet adresa:** 
**Broj zaposlenih (krajem izvještajnog razdoblja):** 
**Konsolidirani izvještaj:**  (KN-nije konsolidirano/KD-konsolidirano)

**Revidirano:**  (RN-nije revidirano/RD-revidirano)

**Tvrtke ovisnih subjekata (prema MSFI):**  **Sjedište:**  **MB:** 
**Knjigovodstveni servis:**  (Da/Ne)  (tvrtka knjigovodstvenog servisa)

**Osoba za kontakt:**  (unosi se samo prezime i ime osobe za kontakt)

**Telefon:** 
**Adresa e-pošte:** 
**Revizorsko društvo:**  (tvrtka revizorskog društva)

**Ovlašteni revizor:**  (ime i prezime)

u kunama

Obveznik: Hrvatska poštanska banka d.d.			
Naziv pozicije	AOP oznaka	Zadnji dan prethodne poslovne godine	Na izvještajni datum tekućeg razdoblja
1	2	3	4
<b>Imovina</b>			
<b>Novčana sredstva, novčana potraživanja od središnjih banaka i ostali depoziti po viđenju (od 2. do 4.)</b>	<b>001</b>	<b>3.738.694.683</b>	<b>2.772.746.813</b>
Novac u blagajni	002	475.613.032	961.912.026
Novčana potraživanja od središnjih banaka	003	2.469.141.407	1.014.563.142
Ostali depoziti po viđenju	004	793.940.244	796.271.645
<b>Financijska imovina koja se drži radi trgovanja (od 6. do 9.)</b>	<b>005</b>	<b>649.215.941</b>	<b>612.871.552</b>
Izvedenice	006	479.860	852.203
Vlasnički instrumenti	007	132.682.086	96.079.539
Dužnički vrijednosni papiri	008	516.053.995	515.939.810
Kreditni i predujmovi	009	-	-
<b>Financijska imovina kojom se ne trguje koja se obvezno mjeri po fer vrijednosti kroz dobit ili gubitak (od 11. do 13.)</b>	<b>010</b>	<b>1.676.288</b>	<b>21.199.086</b>
Vlasnički instrumenti	011	-	-
Dužnički vrijednosni papiri	012	-	-
Kreditni i predujmovi	013	1.676.288	21.199.086
<b>Financijska imovina po fer vrijednosti kroz dobit ili gubitak (15. + 16.)</b>	<b>014</b>	<b>-</b>	<b>-</b>
Dužnički vrijednosni papiri	015	-	-
Kreditni i predujmovi	016	-	-
<b>Financijska imovina po fer vrijednosti kroz ostalu sveobuhvatnu dobit (od 18. do 20.)</b>	<b>017</b>	<b>3.342.777.926</b>	<b>4.640.197.866</b>
Vlasnički instrumenti	018	17.699.255	57.269.384
Dužnički vrijednosni papiri	019	3.325.078.671	4.582.928.482
Kreditni i predujmovi	020	-	-
<b>Financijska imovina po amortiziranom trošku (22. + 23.)</b>	<b>021</b>	<b>12.950.774.595</b>	<b>15.217.710.292</b>
Dužnički vrijednosni papiri	022	75.259.611	4.305.695
Kreditni i predujmovi	023	12.875.514.984	15.213.404.597
Izvedenice – računovodstvo zaštite	024	-	-
Promjene fer vrijednosti zaštićenih stavki u zaštiti portfelja od kamatnog rizika	025	-	-
Ulaganja u društva kćeri, zajedničke pothvate i pridružena društva	026	166.755.000	5.490.000
Materijalna imovina	027	137.734.108	320.086.063
Nematerijalna imovina	028	112.881.244	109.095.746
Porezna imovina	029	22.742.269	76.401.435
Ostala imovina	030	64.648.565	43.942.173
Dugotrajna imovina i grupe za otuđenje klasificirane kao namijenjene za prodaju	031	66.906.127	20.000.000
<b>Ukupna imovina (1. + 5. + 10. + 14. + 17. + 21. + od 24. do 31.)</b>	<b>032</b>	<b>21.254.806.746</b>	<b>23.839.741.026</b>

u kunama

Obveznik: Hrvatska poštanska banka d.d.

Naziv pozicije	AOP oznaka	Zadnji dan prethodne poslovne godine	Na izvještajni datum tekućeg razdoblja
1	2	3	4
<b>Obveze</b>			
<b>Financijske obveze koje se drže radi trgovanja (od 34. do 38.)</b>	<b>033</b>	<b>445.274</b>	<b>863.025</b>
Izvedenice	034	445.274	863.025
Kratke pozicije	035	-	-
Depoziti	036	-	-
Izdani dužnički vrijednosni papiri	037	-	-
Ostale financijske obveze	038	-	-
<b>Financijske obveze po fer vrijednosti kroz dobit ili gubitak (od 40. do 42.)</b>	<b>039</b>	<b>-</b>	<b>-</b>
Depoziti	040	-	-
Izdani dužnički vrijednosni papiri	041	-	-
Ostale financijske obveze	042	-	-
<b>Financijske obveze mjerene po amortiziranom trošku (od 44. do 46.)</b>	<b>043</b>	<b>19.005.058.008</b>	<b>21.056.875.186</b>
Depoziti	044	18.997.667.591	20.944.398.925
Izdani dužnički vrijednosni papiri	045	-	-
Ostale financijske obveze	046	7.390.416,92	112.476.261
Izvedenice – računovodstvo zaštite	047	-	-
<b>Promjene fer vrijednosti zaštićenih stavki u zaštiti portfelja od kamatnog rizika</b>	<b>048</b>	<b>-</b>	<b>-</b>
Rezervacije	049	84.909.385	196.063.323
Porezne obveze	050	23.088.365	72.483.751
<b>Temeljni kapital koji se vraća na zahtjev</b>	<b>051</b>	<b>-</b>	<b>-</b>
<b>Ostale obveze</b>	<b>052</b>	<b>138.804.902</b>	<b>148.186.715</b>
<b>Obveze uključene u grupe za otuđenje klasificirane kao namijenjene za prodaju</b>	<b>053</b>	<b>-</b>	<b>-</b>
<b>Ukupne obveze (33. + 39. + 43. + od 47. do 53.)</b>	<b>054</b>	<b>19.252.305.934</b>	<b>21.474.472.000</b>
<b>Kapital</b>			
Temeljni kapital	055	1.214.775.000	1.214.775.000
Premija na dionice	056	-	-
Izdani vlasnički instrumenti osim kapitala	057	-	-
Ostali vlasnički instrumenti	058	-	-
Akumulirana ostala sveobuhvatna dobit	059	97.622.566	319.405.173
Zadržana dobit	060	132.457.010	153.174.469
Revalorizacijske rezerve	061	-	-
Ostale rezerve	062	406.265.672	539.561.769
(-) Trezorske dionice	063	(477.000)	(477.000)
Dobit ili gubitak koji pripadaju vlasnicima matičnog društva	064	151.857.564	138.829.614
(-) Dividende tijekom poslovne godine	065	-	-
Manjinski udjeli [nekontrolirajući udjeli]	066	-	-
<b>Ukupno kapital (od 55. do 66.)</b>	<b>067</b>	<b>2.002.500.812</b>	<b>2.365.269.025</b>
<b>Ukupno obveze i kapital (54. + 67.)</b>	<b>068</b>	<b>21.254.806.746</b>	<b>23.839.741.025</b>

u kunama

**Obveznik: Hrvatska poštanska banka d.d.**

Naziv pozicije	AOP oznaka	Isto razdoblje prethodne godine		Tekuće razdoblje	
		Kumulativ	Tromjesečje	Kumulativ	Tromjesečje
1	2	3	4	1	2
Kamatni prihodi	001	612.186.823	147.567.314	603.977.673	154.214.054
(Kamatni rashodi)	002	97.802.469	17.065.770	68.008.691	19.495.171
(Rashodi od temeljnog kapitala koji se vraća na zahtjev)	003	-	-	-	-
Prihodi od dividende	004	982.314	18.720	3.645.670	23.216
Prihodi od naknada i provizija	005	513.500.629	118.155.328	527.494.435	119.265.559
Rashodi od naknada i provizija)	006	321.386.033	75.132.230	327.852.440	75.488.475
Dobici ili ( – ) gubici po prestanku priznavanja financijske imovine i financijskih obveza koje nisu mjerene po fer vrijednosti kroz dobit ili gubitak, neto	007	4.637.141	4.637.141	5.158.277	1.078.594
Dobici ili ( – ) gubici po financijskoj imovini i financijskim obvezama koje se drže radi trgovanja, neto	008	43.868.945	6.879.036	87.516.168	10.458.710
Dobici ili gubici po financijskoj imovini kojom se ne trguje koja se obvezno mjeri po fer vrijednosti kroz dobit ili gubitak, neto	009	-	-	813.430	811.403
Dobici ili ( – ) gubici po financijskoj imovini i financijskim obvezama po fer vrijednosti kroz dobit ili gubitak, neto	010	-	-	-	-
Dobici ili ( – ) gubici od računovodstva zaštite, neto	011	-	-	-	-
Tečajne razlike [dobit ili ( – ) gubitak], neto	012	(3.745.368)	(2.431.118)	(3.398.215)	(607.639)
Dobici ili ( – ) gubici po prestanku priznavanja nefinancijske imovine, neto	013	-	-	-	-
Ostali prihodi iz poslovanja	014	7.903.684	2.713.453	4.500.059	1.109.378
(Ostali rashodi iz poslovanja)	015	43.909.670	10.271.603	43.512.701	11.744.086
<b>Ukupno prihodi iz poslovanja, neto (1. – 2. – 3. + 4. + 5. – 6. + od 7. do 14. – 15.)</b>	<b>016</b>	<b>716.235.998</b>	<b>175.070.272</b>	<b>790.333.665</b>	<b>179.625.543</b>

# RAČUN DOBITI I GUBITKA (nastavak)

## U razdoblju 01.01.2019 do 31.12.2019. godine

u kunama

Obveznik: Hrvatska poštanska banka d.d.					
Naziv pozicije	AOP oznaka	Isto razdoblje prethodne godine		Tekuće razdoblje	
		Kumulativ	Tromjesečje	Kumulativ	Tromjesečje
1	2	3	4	5	6
(Administrativni rashodi)	017	368.284.449	99.953.541	391.518.366	102.114.372
(Amortizacija)	018	45.270.615	11.316.809	75.879.820	38.564.207
Dobici ili ( – ) gubici zbog promjena, neto	019	(2.855.440)	8.133.430	(15.756.307)	(2.701.140)
(Rezervacije ili ( – ) ukidanje rezervacija)	020	(11.403.829)	901.107	64.757.476	74.602.661
(Umanjenje vrijednosti ili ( – ) ukidanje umanjenja vrijednosti po financijskoj imovini koja nije mjerena po fer vrijednosti kroz dobit ili gubitak)	021	107.328.532	22.530.678	135.818.040	56.149.366
(Umanjenje vrijednosti ili ( – ) ukidanje umanjenja vrijednosti ulaganja u društva kćeri, zajedničke pothvate i pridružena društva)	022	-	-	-	-
(Umanjenje vrijednosti ili ( – ) ukidanje umanjenja vrijednosti po nefinancijskoj imovini)	023	18.591.491	14.149.752	15.879.260	15.879.260
Negativni goodwill priznat u dobiti ili gubitku	024	-	-	-	-
Udio dobiti ili ( – ) gubitka od ulaganja u društva kćeri, zajedničke pothvate i pridružena društva obračunatih metodom udjela	025	-	-	-	-
Dobit ili ( – ) gubitak od dugotrajne imovine i grupe za otuđenje klasificirane kao namijenjene za prodaju koje nisu kvalificirane kao poslovanje koje se neće nastaviti	026	-	-	-	-
<b>Dobit ili ( – ) gubitak prije oporezivanja iz poslovanja koje će se nastaviti (16. – 17. – 18. + 19. – od 20. do 23. + od 24. do 26.)</b>	<b>027</b>	<b>185.309.300</b>	<b>34.351.816</b>	<b>90.724.396</b>	<b>(110.385.463)</b>
(Porezni rashodi ili ( – ) prihodi povezani s dobiti ili gubitkom iz poslovanja koje će se nastaviti)	028	33.451.736	5.865.806	(48.105.218)	(78.853.399)
<b>Dobit ili ( – ) gubitak nakon oporezivanja iz poslovanja koje će se nastaviti (27. – 28.)</b>	<b>029</b>	<b>151.857.564</b>	<b>28.486.010</b>	<b>138.829.614</b>	<b>(31.532.064)</b>
<b>Dobit ili ( – ) gubitak nakon oporezivanja iz poslovanja koje se neće nastaviti (31. – 32.)</b>	<b>030</b>	<b>-</b>	<b>-</b>	<b>-</b>	<b>-</b>
Dobit ili ( – ) gubitak prije oporezivanja iz poslovanja koje se neće nastaviti	031	-	-	-	-
(Porezni rashodi ili ( – ) prihodi povezani s poslovanjem koje se neće nastaviti)	032	-	-	-	-
<b>Dobit ili ( – ) gubitak tekuće godine (29. + 30.; 34. + 35.)</b>	<b>033</b>	<b>151.857.564</b>	<b>28.486.010</b>	<b>138.829.614</b>	<b>(31.532.064)</b>
Pripada manjinskom udjelu [nekontrolirajući udjeli]	034	-	-	-	-
Pripada vlasnicima matičnog društva	035	151.857.564	28.486.010	138.829.614	(31.532.064)

# RAČUN DOBITI I GUBITKA (nastavak)

## U razdoblju 01.01.2019 do 31.12.2019. godine

u kunama

Obveznik: Hrvatska poštanska banka d.d.

Naziv pozicije	AOP oznaka	Isto razdoblje prethodne godine		Tekuće razdoblje	
		Kumulativ	Tromjesečje	Kumulativ	Tromjesečje
1	2	3	4	5	6
<b>IZVJEŠTAJ O OSTALOJ SVEOBUHVAATNOJ DOBITI</b>					
Dobit ili (-) gubitak tekuće godine	036	151.857.564	28.486.010	138.829.614	(31.532.064)
Ostala sveobuhvatna dobit (38. + 50.)	037	97.622.566	2.117.765	222.503.363	(20.558.064)
<b>Stavke koje neće biti reklasificirane u dobit ili gubitak (od 39. do 45. + 48. + 49.)</b>	<b>038</b>	<b>720.788</b>	<b>59.646</b>	<b>661.142</b>	<b>59.646</b>
Materijalna imovina	039	879.010	72.739	806.271	72.739
Nematerijalna imovina	040	-	-	-	-
Aktuarski dobiti ili (-) gubici na mirovinskim planovima pod pokroviteljstvom poslodavca	041	-	-	-	-
Dugotrajna imovina i grupe za otuđenje namijenjene za prodaju	042	-	-	-	-
Udjel ostalih priznatih prihoda i rashoda od subjekata koji se obračunava metodom udjela	043	-	-	-	-
Udjel ostalih priznatih prihoda i rashoda od subjekata koji se obračunava metodom udjela	044	-	-	-	-
Dobici ili (-) gubici od računovodstva zaštite vlasničkih instrumenata mjenjenih po fer vrijednosti kroz ostalu sveobuhvatnu dobit	045	-	-	-	-
Promjene fer vrijednosti vlasničkih instrumenata mjenjenih po fer vrijednosti kroz ostalu sveobuhvatnu dobit [zaštićena stavka]	046	-	-	-	-
Promjene fer vrijednosti vlasničkih instrumenata mjenjenih po fer vrijednosti kroz ostalu sveobuhvatnu dobit [instrument zaštite]	047	-	-	-	-
Promjene fer vrijednosti financijskih obveza mjenjenih po fer vrijednosti kroz dobit ili gubitak koje se pripisuju promjenama u kreditnom riziku	048	-	-	-	-
Porez na dobit koji se odnosi na stavke koje neće biti reklasificirane	049	(158.222)	(13.093)	(145.129)	(13.093)
<b>Stavke koje je moguće reklasificirati u dobit ili gubitak (od 51. do 58.)</b>	<b>050</b>	<b>96.901.778</b>	<b>2.058.119</b>	<b>221.842.221</b>	<b>(20.617.710)</b>
Zaštita neto ulaganja u inozemno poslovanje [efektivni udjel]	051	-	-	-	-
Preračunavanje stranih valuta	052	-	-	-	-
Zaštite novčanih tokova [efektivni udjel]	053	-	-	-	-
Instrumenti zaštite od rizika [elementi koji nisu određeni]	054	-	-	-	-
Dužnički instrumenti po fer vrijednosti kroz ostalu sveobuhvatnu dobit	055	118.199.093	1.254.638	270.513.107	(25.143.549)
Dugotrajna imovina i grupe za otuđenje namijenjene za prodaju	056	-	-	-	-
Udjel ostalih priznatih prihoda i rashoda od ulaganja u društva kćeri, zajedničke pothvate i pridružena društva	057	-	-	-	-
Porez na dobit koji se odnosi na stavke koje je moguće reklasificirati u dobit ili (-) gubitak	058	(21.297.315)	803.482	(48.670.886)	4.525.839
<b>Ukupna sveobuhvatna dobit tekuće godine (36. + 37.; 60. + 61.)</b>	<b>059</b>	<b>249.480.130</b>	<b>30.603.775</b>	<b>361.332.977</b>	<b>(52.090.128)</b>
Pripada manjinskom udjelu [nekontrolirajući udjel]	060	-	-	-	-
Pripada vlasnicima matičnog društva	061	249.480.130	30.603.775	361.332.977	(52.090.128)



# IZVJEŠTAJ O NOVČANOM TIJEKU

## U razdoblju 01.01.2019 do 31.12.2019. godine

u kunama

Obveznik: Hrvatska poštanska banka d.d.			
Naziv pozicije	AOP oznaka	Isto razdoblje prethodne godine	Tekuće razdoblje
1	2	3	4
<b>Poslovne aktivnosti prema direktnoj metodi</b>			
Naplaćena kamata i slični primici	001	-	-
Naplaćene naknade i provizije	002	-	-
(Plaćena kamata i slični izdaci)	003	-	-
(Plaćene naknade i provizije)	004	-	-
(Plaćeni troškovi poslovanja)	005	-	-
Neto dobiti / gubici od financijskih instrumenata po fer vrijednosti u računu dobiti i gubitka	006	-	-
Ostali primici	007	-	-
(Ostali izdaci)	008	-	-
<b>Poslovne aktivnosti prema indirektnoj metodi</b>			
Dobit/(gubitak) prije oporezivanja	009	185.309.300	90.724.397
Usklađenja:			-
Umanjenja vrijednosti i rezerviranja	010	117.524.446	227.442.554
Amortizacija	011	45.270.615	75.961.605
Neto nerealizirana (dobit)/gubitak od financijske imovine i obveza po fer vrijednosti kroz račun dobiti i gubitka	012	5.872.085	(93.487.877)
(Dobit)/gubitak od prodaje materijalne imovine	013	(2.061.483)	-
Ostale nenovčane stavke	014	3.745.368	(533.130.112)
<b>Promjene u imovini i obvezama iz poslovnih aktivnosti</b>			
Sredstva kod Hrvatske narodne banke	015	(119.671.228)	(138.266.736)
Depoziti kod financijskih institucija i krediti financijskim institucijama	016	(15.631.079)	(912.523)
Kredit i predujmovi ostalim komitentima	017	(249.103.767)	(1.257.440.547)
Vrijednosni papiri i drugi financijski instrumenti po fer vrijednosti kroz ostalu sveobuhvatnu dobit	018	(765.886.963)	(406.248.652)
Vrijednosni papiri i drugi financijski instrumenti koji se drže radi trgovanja	019	88.084.288	250.303.478
Vrijednosni papiri i drugi financijski instrumenti kojima se aktivno ne trguje, a vrednuju se prema fer vrijednosti kroz račun dobiti i gubitka	020	-	-
Vrijednosni papiri i drugi financijski instrumenti koji se obvezno vode po fer vrijednosti kroz račun dobiti i gubitka	021	(1.676.288)	(19.522.798)
Vrijednosni papiri i drugi financijski instrumenti koji se vode po amortiziranom trošku	022	-	95.018.103
Ostala imovina iz poslovnih aktivnosti	023	50.935.525	5.003.711
Depoziti od financijskih institucija	024	(49.872.881)	(53.076.859)
Transakcijski računi ostalih komitenata	025	1.385.455.440	151.009.453
Štedni depoziti ostalih komitenata	026	919.869.443	354.874.462
Oročeni depoziti ostalih komitenata	027	(822.605.024)	(659.126.094)
Izvedene financijske obveze i ostale obveze kojima se trguje	028	445.274	417.751
Ostale obveze iz poslovnih aktivnosti	029	(51.011.841)	-
Naplaćene kamate iz poslovnih aktivnosti [indirektna metoda]	030	(25.961.351)	509.499.920
Primljene dividende iz poslovnih aktivnosti [indirektna metoda]	031	982.314	-
Plaćene kamate iz poslovnih aktivnosti [indirektna metoda]	032	(10.288.615)	(48.067.618)
(Plaćeni porez na dobit)	033	(77.586)	-
<b>Neto novčani tokovi iz poslovnih aktivnosti (od 1. do 33.)</b>	<b>034</b>	<b>689.645.992</b>	<b>(1.449.024.381)</b>

# IZVJEŠTAJ O NOVČANOM TIJEKU

## U razdoblju 01.01.2019 do 31.12.2019. godine

u kunama

Obveznik: Hrvatska poštanska banka d.d.			
Naziv pozicije	AOP oznaka	Isto razdoblje prethodne godine	Tekuće razdoblje
1	2	3	4
<b>Ulagačke aktivnosti</b>			
Primici od prodaje / plaćanja za kupnju materijalne i nematerijalne imovine	035	(27.189.000)	(48.408.503)
Primici od prodaje / plaćanja za kupnju ulaganja u podružnice, pridružena društva i zajedničke pothvate	036	(121.265.000)	-
Primici od naplate / plaćanja za kupnju vrijednosnih papira i drugih financijskih instrumenata koji se drže do dospijea	037	5.246.533	70.953.916
Primljene dividende iz ulagačkih aktivnosti	038	-	(3.645.670)
Ostali primici / plaćanja iz ulagačkih aktivnosti	039	-	-
<b>Neto novčani tokovi iz ulagačkih aktivnosti (od 35. do 39.)</b>	<b>040</b>	<b>(143.207.467)</b>	<b>18.899.743</b>
<b>Financijske aktivnosti</b>			
Neto povećanje/(smanjenje) primljenih kredita iz financijskih aktivnosti	041	(42.587.047)	335.049.011
Neto povećanje/(smanjenje) izdanih dužničkih vrijednosnih papira	042	-	-
Neto povećanje/(smanjenje) instrumenata dopunskoga kapitala	043	-	-
Povećanje dioničkoga kapitala	044	-	-
(Isplaćena dividenda)	045	-	-
Ostali primici/(plaćanja) iz financijskih aktivnosti	046	-	-
<b>Neto novčani tokovi iz financijskih aktivnosti (od 41. do 46.)</b>	<b>047</b>	<b>(42.587.047)</b>	<b>335.049.011</b>
<b>Neto povećanje/(smanjenje) novca i novčanih ekvivalenata (34. + 40. + 47.)</b>	<b>048</b>	<b>503.851.478</b>	<b>(1.095.075.626)</b>
<b>Novac i novčani ekvivalenti na početku razdoblja</b>	<b>049</b>	<b>3.632.221.533</b>	<b>4.132.394.524</b>
Učinak promjene tečaja stranih valuta na novac i novčane ekvivalente	050	(3.678.487)	-
<b>Novac i novčani ekvivalenti na kraju razdoblja (48. + 49. + 50.)</b>	<b>051</b>	<b>4.132.394.524</b>	<b>3.037.318.898</b>

# IZVJEŠTAJ O KRETANJU KAPITALA

## U razdoblju 01.01.2019 do 31.12.2019. godine

u kunama

Opis pozicije	AOP oznaka	Raspodjeljivo imateljima kapitala matice											Manjinski udjel		Ukupno
		Kapital	Premija na dionice	Izdani vlasnički instrumenti osim kapitala	Ostali vlasnički instrumenti	Akumulirana ostala sveobuhvatna dobit	Zadržana dobit	Revalorizacijske rezerve	Ostale rezerve	( ) Trezorske dionice	Dobit ili ( - ) gubitak koji pripada vlasnicima matičnog društva	( ) Dividende tijekom poslovne godine	Akumulirana ostala sveobuhvatna dobit	Ostale stavke	
1	2	3	4	5	6	7	8	9	10	11	12	13	14	15	16
Početno stanje [prije prepravljaja]	001	1.214.775.000	-	-	-	97.622.566	75.223.884	-	463.498.673	(477.000)	151.858.564	-	-	-	-
Učinci ispravaka pogrešaka	002	-	-	-	-	-	-	-	-	-	-	-	-	-	-
Učinci promjena računovodstvenih politika	003	-	-	-	-	-	-	-	-	-	-	-	-	-	-
<b>Početno stanje [tekuće razdoblje] (1. + 2. + 3.)</b>	<b>004</b>	<b>1.214.775.000</b>	<b>-</b>	<b>-</b>	<b>-</b>	<b>97.622.566</b>	<b>75.223.884</b>	<b>-</b>	<b>463.498.673</b>	<b>(477.000)</b>	<b>151.857.564</b>	<b>-</b>	<b>-</b>	<b>-</b>	<b>2.002.500.687</b>
Izdavanje redovnih dionica	005	-	-	-	-	-	-	-	-	-	-	-	-	-	-
Izdavanje povlaštenih dionica	006	-	-	-	-	-	-	-	-	-	-	-	-	-	-
Izdavanje ostalih vlasničkih instrumenata	007	-	-	-	-	-	-	-	-	-	-	-	-	-	-
Izvršavanje ili istek ostalih izdanih vlasničkih instrumenata	008	-	-	-	-	-	-	-	-	-	-	-	-	-	-
Pretvaranje dugovanja u vlasničke instrumente	009	-	-	-	-	-	-	-	-	-	-	-	-	-	-
Redukcija kapitala	010	-	-	-	-	-	-	-	-	-	-	-	-	-	-

# IZVJEŠTAJ O KRETANJU KAPITALA

## U razdoblju 01.01.2019 do 31.12.2019. godine

Opis pozicije	AOP oznaka	Raspodjeljivo imateljima kapitala matice											Manjinski udjel		Ukupno
		Kapital	Premija na dionice	Izdani vlasnički instrumenti osim kapitala	Ostali vlasnički instrumenti	Akumulirana ostala sveobuhvatna dobit	Zadržana dobit	Revalorizacijske rezerve	Ostale rezerve	( ) Trezorske dionice	Dobit ili ( - ) gubitak koji pripada vlasnicima matičnog društva	( ) Dividende tijekom poslovne godine	Akumulirana ostala sveobuhvatna dobit	Ostale stavke	
1	2	3	4	5	6	7	8	9	10	11	12	13	14	15	16
Dividende	011	-	-	-	-	-	-	-	-	-	-	-	-	-	-
Kupnja / prodaja trezorskih dionica	012	-	-	-	-	-	-	-	-	-	-	-	-	-	-
Prodaja ili poništenje trezorskih dionica	013	-	-	-	-	-	-	-	-	-	-	-	-	-	-
Reklasifikacija financijskih instrumenata iz vlasničkih instrumenata u obveze	014	-	-	-	-	-	-	-	-	-	-	-	-	-	-
Reklasifikacija financijskih instrumenata iz obveza u vlasničke instrumente	015	-	-	-	-	-	-	-	-	-	-	-	-	-	-
Prijenosi između komponenata vlasničkih instrumenata	016	-	-	-	-	-	-	-	-	-	-	-	-	-	-
Plaćanja temeljena na dionicama	017	-	-	-	-	-	-	-	-	-	-	-	-	-	-
Ostalo povećanje ili ( - ) smanjenje vlasničkih instrumenata	018	-	-	-	-	221.782.607	77.950.585	-	76.063.096	-	(151.857.564)	-	-	-	223.938.724
Ukupna sveobuhvatna dobit tekuće godine	019	-	-	-	-	-	-	-	-	-	138.829.614	-	-	-	138.829.614
Povećanje ili ( - ) smanjenje vlasničkih instrumenata kao posljedica poslovnih kombinacija	020	-	-	-	-	-	-	-	-	-	-	-	-	-	-
<b>Završno stanje [tekuće razdoblje] (od 4. do 20.)</b>	<b>021</b>	<b>1.214.775.000</b>	<b>-</b>	<b>-</b>	<b>-</b>	<b>319.405.173</b>	<b>153.174.469</b>	<b>-</b>	<b>539.561.769</b>	<b>(477.000)</b>	<b>138.829.614</b>	<b>-</b>	<b>-</b>	<b>-</b>	<b>2.365.269.025</b>

## BILJEŠKE UZ FINACIJSKE IZVJEŠTAJE

## A) RAČUN DOBITI I GUBITKA

## 1) KAMATNI PRIHODI

u HRK

AOP 001	Prethodno razdoblje 01.01. - 31.12.2018.		Tekuće razdoblje 01.01. - 31.12.2019.	
	Kumulativno	Tromjesečje	Kumulativno	Tromjesečje
Dužnički vrijednosni papiri	80.882.164	20.503.451	93.737.077	23.930.631
Kreditni i predujmovi	531.128.399	127.004.305	509.816.505	130.273.719
Ostala imovina	176.260	59.559	424.091	9.704
Depoziti	-	-	-	-
Ostale obveze	-	-	-	-
<b>Ukupno</b>	<b>612.186.823</b>	<b>147.567.314</b>	<b>603.977.673</b>	<b>154.214.054</b>

## 2) KAMATNI TROŠKOVI

u HRK

AOP 002	Prethodno razdoblje 01.01. - 31.12.2018.		Tekuće razdoblje 01.01. - 31.12.2019.	
	Kumulativno	Tromjesečje	Kumulativno	Tromjesečje
Dužnički vrijednosni papiri	-	-	-	-
Kreditni i predujmovi	2.232.974	998.417	2.658.894	774.888
Ostala imovina	-	-	-	-
Depoziti	91.997.806	19.635.440	64.311.373	18.430.200
Ostale obveze	3.571.690	(3.568.088)	1.038.423	290.083
<b>Ukupno</b>	<b>97.802.469</b>	<b>17.065.770</b>	<b>68.008.691</b>	<b>19.495.172</b>

3) PRIHODI OD PROVIZIJA I  
NAKNADA

u HRK

AOP 005	Prethodno razdoblje 01.01. - 31.12.2018.		Tekuće razdoblje 01.01. - 31.12.2019.	
	Kumulativno	Tromjesečje	Kumulativno	Tromjesečje
Vrijednosni papiri	390.574	93.452	397.609	80.066
Upravljanje imovinom	49.139	12.171	84.655	46.521
Skrbnništvo [prema vrsti klijenta]	5.202.843	1.373.396	5.041.832	1.348.090
Preuzete obveze po kreditima	172.426	42.266	151.466	34.698
Ostalo	507.685.647	116.634.042	521.818.873	117.756.183
<b>Ukupno</b>	<b>513.500.629</b>	<b>118.155.328</b>	<b>527.494.435</b>	<b>119.265.558</b>

4) RASHODI OD NAKNADA I  
PROVIZIJA

u HRK

AOP 006	Prethodno razdoblje 01.01. - 31.12.2018.		Tekuće razdoblje 01.01. - 31.12.2019.	
	Kumulativno	Tromjesečje	Kumulativno	Tromjesečje
Kliring i namira	1.306.076	275.190	1.552.230	413.905
Ostalo	320.079.957	74.857.040	326.300.211	75.074.570
<b>Ukupno</b>	<b>321.386.033</b>	<b>75.132.230</b>	<b>327.852.440</b>	<b>75.488.476</b>

5) DOBIT/GUBITAK PO PRESTANKU PRIZNAVANJA FINANIJSKE IMOVINE  
I FINANIJSKIH OBAVEZA

u HRK

AOP 007	Prethodno razdoblje 01.01. - 31.12.2018.		Tekuće razdoblje 01.01. - 31.12.2019.	
	Kumulativno	Tromjesečje	Kumulativno	Tromjesečje
Dužnički vrijednosni papiri	4.637.141	4.637.141	5.158.277	1.078.594
Kredit i predujmovi	-	-	-	-
Depoziti	-	-	-	-
Izdani dužnički vrijednosni papiri	-	-	-	-
Ostale finansijske obveze	-	-	-	-
<b>Ukupno</b>	<b>4.637.141</b>	<b>4.637.141</b>	<b>5.158.277</b>	<b>1.078.594</b>

AOP 008	Prethodno razdoblje 01.01. - 31.12.2018.		Tekuće razdoblje 01.01. - 31.12.2019.	
	Kumulativno	Tromjesečje	Kumulativno	Tromjesečje
Vlasnički instrumenti	(7.332.814)	(3.172.057)	17.025.588	958.913
Dužnički vrijednosni papiri	2.919.384	(291.993)	20.243.874	(2.244.700)
Trgovanje devizama i izvedenice povezane s devizama i zlatom	48.282.375	10.343.087	50.246.706	11.744.496
<b>Ukupno</b>	<b>43.868.945</b>	<b>6.879.036</b>	<b>87.516.168</b>	<b>10.458.709</b>

AOP 009	Prethodno razdoblje 01.01. - 31.12.2018.		Tekuće razdoblje 01.01. - 31.12.2019.	
	Kumulativno	Tromjesečje	Kumulativno	Tromjesečje
Vlasnički instrumenti	-	-	-	-
Dužnički vrijednosni papiri	-	-	813.430	811.403
Kredit i predujmovi	-	-	-	-
<b>Ukupno</b>	<b>-</b>	<b>-</b>	<b>813.430</b>	<b>811.403</b>

## 6) OPERATIVNI TROŠKOVI

u HRK

AOP 015 & AOP 017 & AOP 018	Prethodno razdoblje 01.01. - 31.12.2018.		Tekuće razdoblje 01.01. - 31.12.2019.	
	Kumulativno	Tromjesečje	Kumulativno	Tromjesečje
<b>(Ostali rashodi iz poslovanja)</b>	<b>43.909.670</b>	<b>10.271.603</b>	<b>43.512.701</b>	<b>11.744.087</b>
<b>(Administrativni rashodi)</b>	<b>368.284.449</b>	<b>99.953.541</b>	<b>391.518.366</b>	<b>102.114.372</b>
(Rashodi za zaposlenike)	190.464.875	52.612.823	221.778.276	70.834.782
(Ostali administrativni rashodi)	177.819.573	47.340.718	169.740.090	31.279.589
<b>(Amortizacija)</b>	<b>45.270.615</b>	<b>11.316.809</b>	<b>75.879.820</b>	<b>38.564.207</b>
(Nekretnine, postrojenja i oprema)	15.877.888	3.856.353	41.291.006	27.476.950
(Ulaganja u nekretnine)	-	-	-	-
(Ostala nematerijalna imovina)	29.392.727	7.460.456	34.588.814	11.087.256
<b>UKUPNO</b>	<b>457.464.733</b>	<b>121.541.952</b>	<b>510.910.886</b>	<b>152.422.665</b>

## 7) TROŠKOVI VRIJEDNOSNIH USKLAĐIVANJA I REZERVIRANJA ZA GUBITKE

u HRK

AOP 019 & AOP 020 & AOP 021 & AOP 023	Prethodno razdoblje 01.01. - 31.12.2018.		Tekuće razdoblje 01.01. - 31.12.2019.	
	Kumulativno	Tromjesečje	Kumulativno	Tromjesečje
<b>Dobici ili (-) gubici zbog promjena, neto</b>	<b>(2.855.440)</b>	<b>8.133.430</b>	<b>(15.756.307)</b>	<b>(2.701.140)</b>
Financijska imovina po fer vrijednosti kroz ostalu sveobuhvatnu dobit	-	-	-	-
Financijska imovina po amortiziranom trošku	(2.855.440)	8.133.430	(15.756.307)	(2.701.140)
<b>(Rezervacije ili (-) ukidanje rezervacija)</b>	<b>(11.403.829)</b>	<b>901.107</b>	<b>64.757.476</b>	<b>74.057.672</b>
(Preuzete obveze i jamstva)	(12.129.056)	860.523	8.774.476	2.793.555
(Ostale rezervacije)	725.227	40.584	55.983.000	71.264.116
<b>(Umanjenje vrijednosti ili (-) ukidanje umanjenja vrijednosti po financijskoj imovini koja nije mjerena po fer vrijednosti kroz dobit ili gubitak)</b>	<b>107.328.532</b>	<b>22.530.678</b>	<b>135.818.040</b>	<b>56.696.382</b>
(Financijska imovina po fer vrijednosti kroz ostalu sveobuhvatnu dobit)	3.451.479	(344.294)	3.400.611	(1.677.861)
(Financijska imovina po amortiziranom trošku)	103.877.053	22.874.971	132.417.429	58.374.243
(Umanjenje vrijednosti ili (-) ukidanje umanjenja vrijednosti ulaganja u društva kćeri, zajedničke pothvate i pridružena društva)	-	-	-	-
<b>(Umanjenje vrijednosti ili (-) ukidanje umanjenja vrijednosti po nefinancijskoj imovini)</b>	<b>18.591.491</b>	<b>14.149.752</b>	<b>15.879.260</b>	<b>15.879.260</b>
(Nekretnine, postrojenja i oprema)	-	-	7.366.949	7.366.949
(Ulaganja u nekretnine)	-	-	7.942.823	7.942.823
(Goodwill)	-	-	-	-
(Ostala nematerijalna imovina)	-	-	-	-
(Ostalo)	18.591.491	14.149.752	569.488	569.488
<b>UKUPNO</b>	<b>117.371.634</b>	<b>29.448.107</b>	<b>232.211.083</b>	<b>149.334.453</b>

## B) BILANCA

## 8. KREDITI I PREDUJMOVI

u HRK

AOP 023	31.12.2018.			31.12.2019.		
	Stupanj 1	Stupanj 2	Stupanj 3	Stupanj 1	Stupanj 2	Stupanj 3
<b>Središnje banke</b>	<b>1.419.940.044</b>	-	-	<b>1.558.206.655</b>	-	-
Bruto krediti	1.419.940.044	-	-	1.558.206.655	-	-
Ispravci vrijednosti	-	-	-	-	-	-
<b>Opće države</b>	<b>2.112.307.704</b>	<b>3.604.698</b>	-	<b>2.244.696.909</b>	<b>4.456.728</b>	-
Bruto krediti	2.115.000.404	5.001.917	-	2.250.085.612	5.026.891	383.503
Ispravci vrijednosti	(2.692.700)	(1.397.220)	-	(5.388.703)	(570.163)	(383.503)
<b>Kreditne institucije</b>	<b>339.310.703</b>	-	-	<b>233.379.950</b>	-	-
Bruto krediti	487.516	-	-	574.599	-	-
Ispravci vrijednosti	(419.505)	-	-	(547.979)	-	-
Depoziti	340.818.961	-	-	233.416.895	-	-
Ispravci vrijednosti	(1.576.269)	-	-	(63.565)	-	-
<b>Ostala financijska društva</b>	<b>45.190.050</b>	<b>850.949</b>	-	<b>129.436.444</b>	<b>461.201</b>	-
Bruto krediti	45.433.321	906.104	646.777	117.745.218	466.361	15.995
Ispravci vrijednosti	(243.270)	(55.155)	(646.777)	(398.194)	(5.160)	(15.995)
Depoziti	-	-	-	12.197.705	-	-
Ispravci vrijednosti	-	-	-	(108.285)	-	-
<b>Nefinancijska društva</b>	<b>2.727.407.026</b>	<b>211.479.616</b>	<b>506.841.271</b>	<b>3.632.345.296</b>	<b>170.418.701</b>	<b>441.502.507</b>
Bruto krediti	2.789.400.069	238.399.434	1.509.806.549	3.729.047.913	219.244.197	1.343.775.272
Ispravci vrijednosti	(61.993.043)	(26.919.818)	(1.002.965.278)	(96.702.617)	(48.825.496)	(902.272.765)
<b>Kućanstva</b>	<b>4.931.891.613</b>	<b>404.640.451</b>	<b>172.050.860</b>	<b>6.301.397.489</b>	<b>304.661.307</b>	<b>192.441.409</b>
Bruto krediti	4.956.041.548	425.861.375	570.426.348	6.330.026.490	322.194.397	644.630.416
Ispravci vrijednosti	(24.149.935)	(21.220.924)	(398.375.488)	(28.629.002)	(17.533.090)	(452.189.007)
<b>UKUPno</b>	<b>11.576.047.140</b>	<b>620.575.714</b>	<b>678.892.131</b>	<b>14.099.462.743</b>	<b>479.997.937</b>	<b>633.943.916</b>



**9) FINANIJSKA IMOVINA KOJOM SE NE TRGUJE KOJA SE OBVEZNO MJERI PO FER VRIJEDNOSTI KROZ DOBIT ILI GUBITAK**

u HRK

AOP 013	31.12.2018.	31.12.2019.
Središnje banke	-	-
Opće države	-	-
Kreditne institucije	-	-
Ostala financijska društva	-	-
Nefinancijska društva	1.386.319	6.692.018
Kućanstva	289.969	14.507.069
<b>UKUPNO</b>	<b>1.676.288</b>	<b>21.199.086</b>

**10) DEPOZITI**

u HRK

AOP 044	31.12.2018.	31.12.2019.
Opće države	3.295.994.527	4.896.096.420
Kreditne institucije	669.244.429	127.248.024
Ostala financijska društva	1.244.801.943	1.443.658.667
Nefinancijska društva	3.948.377.897	2.739.494.692
Kućanstva	9.839.248.795	11.737.901.121
<b>UKUPNO</b>	<b>18.997.667.591</b>	<b>20.944.398.925</b>

### C) Promjene računovodstvenih politika

MSFI 16 objavljen je u siječnju 2016. godine i zamjenjuje MRS 17 Najmovi, IFRIC 4 Određivanje uključuje li sporazum najam, SIC 15 Operativni najam-poticaži i SIC-27 Promjena sadržaja transakcija uključujući pravni oblik najma. MSFI 16 postavlja načela priznavanja, mjerenja, prezentiranja i objavljivanja najmova te zahtjeva od najmoprimaca iskazivanje svih najmova pojedinačno u bilanci slično kao i financijski najam prema MRS 17. Standard uključuje dva izuzetka u priznavanju za najmoprimca - najam imovine „male vrijednosti“ (npr. osobna računala) te kratkoročni najam, odnosno najam s periodom od 12 mjeseci ili kraćim. Na datum početka najma, najmoprimac će priznati obveze za najam te imovinu koja predstavlja pravo na korištenje osnovne imovine tijekom perioda najma, odnosno pravo na korištenje imovine. Najmoprimci će biti dužni odvojeno priznavati troškove kamata na obveze za najam te troškove amortizacije prava na korištenje imovine. Najmoprimci će također biti dužni ponovno mjeriti obveze za najam nakon određenih događaja (npr. promjena perioda najma, promjena u budućim uplatama za najam koje su rezultat promjene u indeksu ili stopi korištenoj za utvrđivanje tih uplata). Najmoprimac će generalno priznavati iznos ponovnog mjerenja tih obveza kao prilagodbu na pravo korištenja imovine. Računovodstveni tretman najmodavaca prema MSFI 16 ostaje nepromijenjen u odnosu na trenutni prema MRS 17. Najmodavac će nastaviti klasificirati sve najmove koristeći ista klasifikacijska načela kao u MRS 17 te će razdvajati dva oblika najma: operativni i financijski najam. MSFI 16 također zahtijeva od najmoprimca i najmodavca opširnije objavljivanje nego prema MRS 17. MSFI 16 je na snazi za godišnja razdoblja koja počinju na ili nakon 1. siječnja 2019. godine.

### D) Pripajanje Jadranske Banke d.d. i HPB-Stambene štedionice

Banka je sa danom 1. travnja 2019. pripojila Jadransku banku, što je rezultiralo sa povećanjem stavaka kapitala Banke za 42.884 tisuća kuna, a sa 2. prosincem 2019. godine pripojena je i HPB-Stambena štedionica što je također povećalo stavke kapitala za 4.652 tisuća kuna.

## E) Dioničarska struktura Banke

Na dan 31. prosinca 2019. godine vlasnička struktura Banke je kako slijedi:

Dioničar	Vlasnički udio
Republika Hrvatska (Ministarstvo državne imovine)	42,43%
HP (Hrvatska pošta d.d.)	11,93%
Državna agencija za osiguranje štednih uloga i sanaciju banaka	8,98%
Hrvatski zavod za mirovinsko osiguranje	8,76%
PROSPERUS FOND ZA GOSPODARSKU SURADNJU otvoreni investicijski fond rizičnog kapitala s privatnom ponudom	4,94%
PBZ CROATIA OSIGURANJE obvezni mirovinski fond - kategorija B	4,12%
Erste Plavi obvezni mirovinski fond kategorije B	3,90%
AZ obvezni mirovinski fond kategorije B	2,88%
Fond za financiranje razgradnje NEK	2,36%
Raiffeisen obvezni mirovinski fond kategorije B	2,20%
Manjinski dioničari	7,46%
Trezorske dionice	0,04%

## F) Dionica HPB

Dionica HPB uvrštena je u Službeno tržište Zagrebačke burze. Zadnja cijena po dionici krajem četvrtog kvartala 2019. godine iznosila je 600,00 kuna (trgovinski dan 30.12.2019.), što predstavlja rast od 33,33 posto u usporedbi sa zadnjom zabilježenom cijenom u 2018. godini (=450,00 kuna na trgovinski dan 28.12.2018.).

Trgovanje dionicom HPB-R-A tijekom izvještajnog razdoblja bilo je kako slijedi (prikazana završna cijena u trgovinskom danu):

