

Financijski izvještaji za razdoblje od  
01.01. do 30.06.2019.

*Nerevidirano*

Temeljem Zakona o tržištu kapitala, Hrvatska poštanska banka, dioničko društvo objavljuje nerevidirani tromjesečni financijski izvještaj za razdoblje od 01.01. – 30.06.2019. godine.

Izvještaj sadrži:

- izvještaj posloводства Hrvatske poštanske banke, dioničko društvo
- izjavu osoba odgovornih za sastavljanje izvješća,
- nerevidirani set financijskih izvještaja (bilanca, račun dobiti i gubitka, izvještaj o promjenama kapitala, izvještaj o novčanom tijeku) i
- bilješke uz financijske izvještaje.

Izvještaji i bilješke sastavljeni su sukladno uputama definiranim Pravilnikom o obliku i sadržaju financijskih izvještaja izdatelja za razdoblja tijekom godine (NN 114/2018).

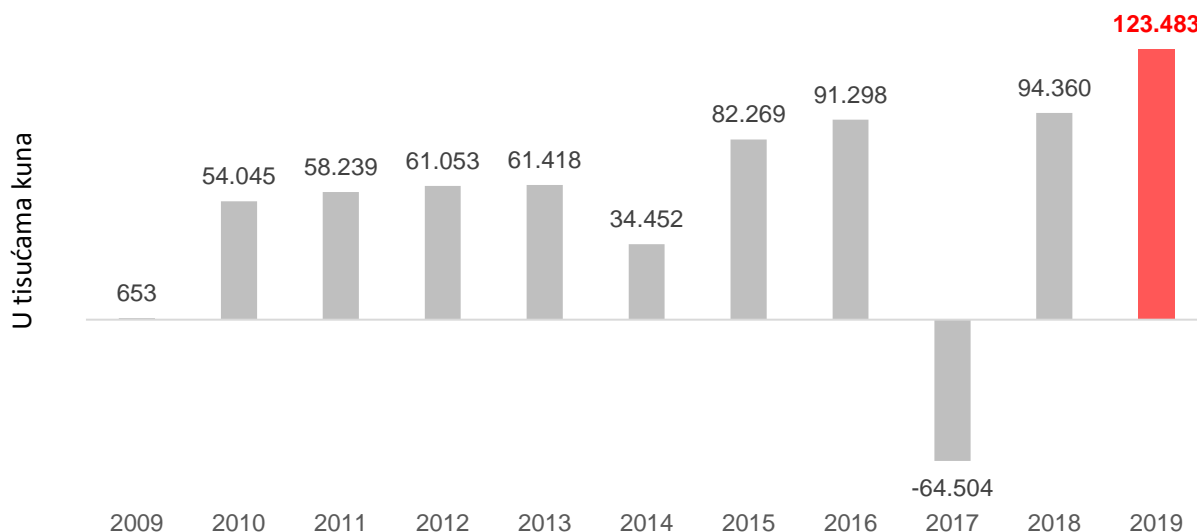
Ključne značajke rezultata su kako slijedi:

- Banka nastavlja sa rekordnim rezultatima, te je tako na u prvom polugodištu 2019. godine ostvarena **neto dobit u iznosu od 123,5 milijuna kuna** što je za 31% više u odnosu na isto razdoblje prošle godine i predstavlja **najbolje ostvarenje od osnutka HPB-a**,
- **operativna dobit** viša je za 27,3 milijuna kuna te **iznosi 165,2 milijuna kuna**,
- **porast imovine banke za 9,2%** na dan 30. lipnja 2019. godine u odnosu na 31. prosinca 2019. godine, te **rast tržišnog udjela na 5,54%** (podatak na 30.4.2019. godine),
- **bruto krediti klijentima su u porastu za 10,0%** odnosno 1.239 milijuna kuna i to najvećim dijelom u ciljanim segmentima (Sektor poslovanja sa stanovništvom i Sektora poslovanja s malim i srednjim poduzećima) koji kontinuirano povećavaju svoj udio u ukupnom bruto kreditnom portfelju Banke,
- 1. travnja 2019. godine **uspješno integrirana Jadranska banka d.d.** u samo 9 mjeseci od akvizicije uz pozitivne efekte od pripajanja,
- Nastavljena optimizacija HPB Grupe početkom aktivnosti pripajanja HPB-Stambene štedionice d.d.

## Izveštaj posloводства Hrvatske poštanske banke, dioničko društvo

Banka je uspješno i u zadanim rokovima sa datumom 1. travnja 2019. godine pripojila Jadransku banku d.d. i to nakon samo 9 mjeseci od akvizicije, što je bio jedan od najzahtjevnijih projekata s kojima se naš tim susreo. Istovremeno s angažmanom velikog dijela resursa na integraciji Jadranske banke d.d., nije izostao pozitivan trend ni kod financijskih rezultata, te je tako Banka završila prvu polovicu 2019. godine sa **rekordnom polugodišnjom neto dobiti od osnivanja u iznosu od 123,5 milijuna kuna**, i to u uvjetima tržišnih viškova likvidnosti i u okruženju padajućih kamatnih marži.

### Dugoročna usporedba polugodišnje neto dobiti



**Operativna dobit viša je za 19,8% ili 27,3 milijuna** u odnosu na isto razdoblje prošle godine, što je rezultat fokusa Banke na ostvarenju strateških smjernica i pokrenutih projekata u vidu povećanja efikasnosti i operativne izvrsnosti.

**Porast neto kamatnog prihoda za 4,3%** refleksija je povećanog broja plasmana i posljedičnog rasta bruto kredita, a s druge strane i smanjenja kamatnog troška zbog nastavka optimizacije strukture pasive odnosno prelijevanja iz oročenja na a vista račune.

**Neto prihod od provizija i naknada** porastao je za 4,8%, i to kod sva tri poslovna sektora što je rezultat anorganskog i organskog prirasta klijentske baze, ali i aktivnosti klijentske baze.

**Ostali nekamatni prihodi** sastoje se od prihoda od trgovanja devizama i vrijednosnim papirima, primljenih dividendi, te ostalih prihoda. Ovi prihodi su **viši za 102,5%** u odnosu na isto razdoblje 2018. uglavnom zbog porasta dobitaka od trgovanja vrijednosnim papirima radi rasta cijena vrijednosnica u portfelju Banke, te prihoda od dividendi.

**Operativni troškovi su u porastu (+5,4%)** što je posljedica pripajanja Jadranske banke d.d. i posljedičnog rasta opsega poslova HPB d.d., što uključuje veći broj zaposlenika i ulaganja u nove

poslovne jedinice u Šibensko-kninskoj županiji. Isto tako, rast troškova je neizbježan i zbog pokrenutih strateških projekata kojima smo fokusirani na optimizaciju procesa, a kojima ciljamo ostvariti troškovne uštede u narednim razdobljima. Međutim, usprkos ovom rastu, radimo na kontinuiranom umanjenju pritiska troškova na operativnu dobit, pa je C/I pokazatelj unaprijeđen za 3 postotna poena u usporedbi s 2018. godinom.

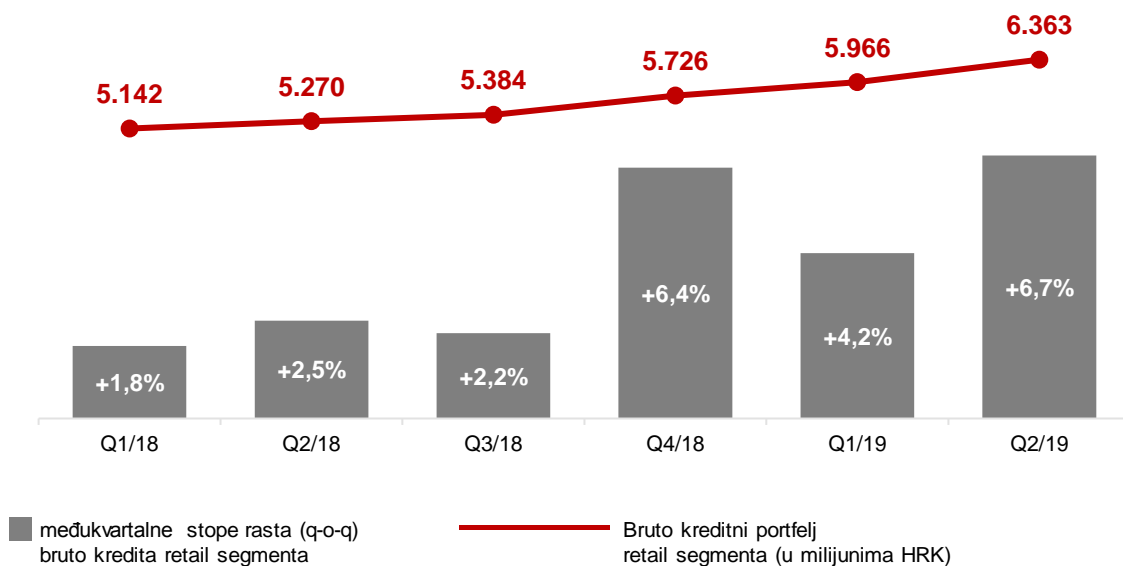
**Troškovi rezerviranja** za nove i zdrave plasmane u međurazdoblju su viši zbog kontinuiranog povećanja bruto plasmana klijentima, što je u skladu sa zahtjevima MSFI-a 9. S druge strane, naglasak na efikasno upravljanje naplatom i kreditnim rizikom dovodi do znatno nižih rezervacija po djelomično nadoknadivim plasmanima, i to za približno 25 milijuna kuna. Pokrivenost loših plasmana i dalje održavamo na razinama iznad prosjeka sektora (30.06.2019. = 67,75 posto).

Imovina banke **na dan 30. lipnja 2019. godine** iznosi **23,2 milijarde kuna (+9,2%)**, uz prelijevanje viškova likvidnosti u ostale kamatonosne oblike imovine kojima postižemo veću profitabilnost.

Ukupni bruto krediti su rasli **+10,0%** u odnosu na kraj 2018. godine, gdje smo posebno ponosni na rast u naša dva strateška segmenta - stanovništvo i malo i srednje poduzetništvo.

Ukupni porast **kredita stanovništvu iznosi +11,6%**, tj. približno **700 milijuna kuna** u odnosu na kraj 2018. godine, pri čemu su stambeni kredit rasli za **+13,6%**. U posljednjih godinu dana Banka je **ojačala bazu svojih retail klijenata za više od 30 tisuća klijenata**, uključujući i klijente koje smo akvizirali integracijom Jadranske banke d.d.

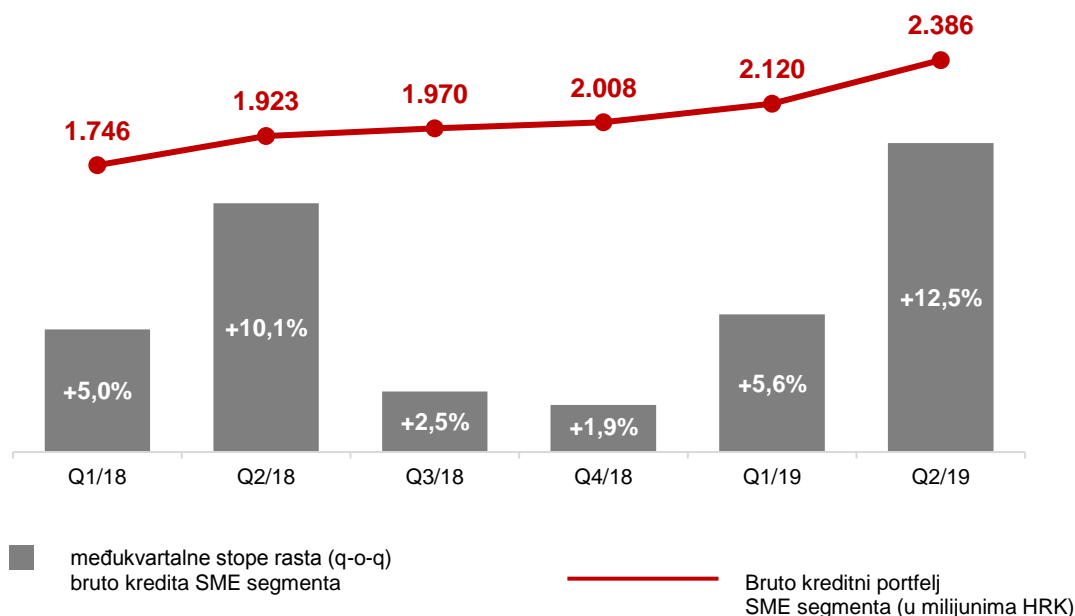
#### Trend kretanja kredita stanovništvu\*



\*Izvor: upravljački izvještaji izdatelja (segment prema internoj segmentaciji, stanovništvo uključuje fizičke osobe bez obrtnika)

Novo implementirani operativni i poslovni model za SME donio je značajan iskorak na tržištu, što pokazuje i **porast od 18,8% bruto kredita** u prvom polugodištu 2019. godine. Otvaranjem dva nova poduzetnička centra (Velika Gorica i Sv. Nedjelja) još smo bliže klijentu, a proširili smo i online usluge (online otvaranje računa i online zahtjev za kreditni proizvod). Da bismo osigurali optimalnu kvalitetu usluge osnovali smo *Corporate Banking* akademiju, održavamo radionice sa klijentima, i nastavljamo suradnju s HAMAG, EIB, EBRD i Zagrebačkom burzom, sve kako bismo se približili malom i srednjem poduzetništvu u Republici Hrvatskoj.

#### Trend kretanja SME kredita\*



\*Izvor: upravljački izvještaji izdavatelja (segment prema internoj segmentaciji, stanovništvo uključuje pravne osobe – male i srednje poduzetnike i obrtnike)

Uspješna integracija Jadranske banke d.d. doprinijela je **povećanju baze depozita za +1,5 milijardi kuna** u odnosu na kraj prošle godine. Depoziti stanovništva i gospodarstva su i dalje u porastu, pri čemu je nastavljen trend prelijevanja iz oročenja (-3,9%) na a vista račune (+14,5%), što ima povoljan utjecaj na prosječni trošak izvora. Depoziti stanovništvu rasli su za 13,7%, dok su depoziti gospodarstvu rasli za +1,3%. Depoziti su i dalje glavni izvor sredstava za HPB (84,8%), pri čemu HRK depoziti imaju dominantni udio.

**Kapital Banke** na 30.06.2019. godine dostignuo je razinu od **2,299 milijuna kuna**, te je **povećan za 14,78%** u odnosu na kraj prošle godine. Najznačajniji doprinos rastu kapitala odnosi se na ostvarenu neto dobit razdoblja, i povećanje rezerve fer vrijednosti za vrijednosnice koje se vrednuju kroz ostalu sveobuhvatnu dobit.

Nastavno na uspješno pripajanje Jadranske banke d.d., tijekom prve polovice 2019. godine pokrenut je projekt pripajanja HPB-Stambene štedionice d.d. matici kao nastavak aktivnosti optimizacije poslovanja Grupe kroz vjerojatne očekivane uštede i efikasnije upravljanje resursima. Naglasak je na vremenski efikasnoj migraciji i formalno-pravnom pripajanju u što kraćem roku na primjeren način, a naročita pažnja posvećena je zaštiti klijenata koji zadržavaju sva postojeća prava.

  
  
**Tomislav Vučić**  
Predsjednik Uprave

## Izjava osoba odgovornih za sastavljanje izvještaja Hrvatske poštanske banke, dioničko društvo

Sukladno odredbama Zakona o tržištu kapitala, rukovodstvo HPB d.d. izjavljuje da prema njenom najboljem saznanju set nerevidiranih financijskih izvještaja za razdoblje od 01. siječnja 2019. godine do 30. lipnja 2019. godine, sastavljenih sukladno zakonskoj računovodstvenoj regulativi primjenjivoj na kreditne institucije u Republici Hrvatskoj, daje cjelovit i istinit prikaz imovine i obveza, gubitaka i dobitaka, financijskog položaja i poslovanja Hrvatske poštanske banke, dioničko društvo.



---

**Tea Bažant**

Izvršna direktorica

Sektor upravljanja financijama

---



---

**Tomislav Vuić**  
Predsjednik Uprave

---

Prilog 1.		OPĆI PODACI ZA IZDAVATELJE	
Razdoblje izvještavanja:	<input type="text" value="1.1.2019"/>	do	<input type="text" value="30.6.2019"/>
Godina:	<input type="text" value="2019"/>		
Kvartal:	<input type="text" value="2"/>		
<b>Tromjesečni financijski izvještaji</b>			
Matični broj (MB):	<input type="text" value="03777928"/>	Oznaka matične države članice izdavatelja:	<input type="text" value="HRVATSKA"/>
Matični broj subjekta (MBS):	<input type="text" value="080010698"/>		
Osobni identifikacijski broj (OIB):	<input type="text" value="87939104217"/>	LEI:	<input type="text" value="529900D5G4V6THXC5P79"/>
Šifra ustanove:	<input type="text" value="319"/>		
Tvrtka izdavatelja:	<input type="text" value="HRVATSKA POŠTANSKA BANKA, dioničko društvo"/>		
Poštanski broj i mjesto:	<input type="text" value="10000"/>	<input type="text" value="ZAGREB"/>	
Ulica i kućni broj:	<input type="text" value="JURIŠIĆEVA 4"/>		
Adresa e-pošte:	<input type="text" value="hpb@hpb.hr"/>		
Internet adresa:	<input type="text" value="www.hpb.hr"/>		
Broj zaposlenih (krajem izvještajnog razdoblja):	<input type="text" value="1232"/>		
Konsolidirani izvještaj:	<input type="text" value="KN"/>	(KN-nije konsolidirano/KD-konsolidirano)	
Revidirano:	<input type="text" value="RN"/>	(RN-nije revidirano/RD-revidirano)	
Tvrtke ovisnih subjekata (prema MSFI):		Sjedište:	MB:
Knjigovodstveni servis:	<input type="text" value="Ne"/>	(Da/Ne)	<input type="text"/>
			(tvrtka knjigovodstvenog servisa)
Osoba za kontakt:	<input type="text" value="Tea Bažant"/>		
	(unosi se samo prezime i ime osobe za kontakt)		
Telefon:	<input type="text" value="014804670"/>		
Adresa e-pošte:	<input type="text" value="tea.bazant@hpb.hr"/>		
Revizorsko društvo:	<input type="text"/>		
	(tvrtka revizorskog društva)		
Ovlašteni revizor:	<input type="text"/>		
	(ime i prezime)		



**BILANCA**  
 stanje na dan 30.06.2019.

u kunama

Obveznik: Hrvatska poštanska banka d.d.			
Naziv pozicije	AOP oznaka	Zadnji dan prethodne poslovne godine	Na izvještajni datum tekućeg razdoblja
1	2	3	4
<b>Imovina</b>			
<b>Novčana sredstva, novčana potraživanja od središnjih banaka i ostali depoziti po viđenju (od 2. do 4.)</b>	<b>001</b>	<b>3.738.705.603</b>	<b>2.593.945.413</b>
Novac u blagajni	002	475.623.952	999.630.635
Novčana potraživanja od središnjih banaka	003	2.469.141.407	1.179.014.824
Ostali depoziti po viđenju	004	793.940.244	415.299.954
<b>Financijska imovina koja se drži radi trgovanja (od 6. do 9.)</b>	<b>005</b>	<b>649.215.941</b>	<b>589.351.020</b>
Izvedenice	006	479.860	600.254
Vlasnički instrumenti	007	132.682.086	97.325.439
Dužnički vrijednosni papiri	008	516.053.995	491.425.327
Kredit i predujmovi	009	0	0
<b>Financijska imovina kojom se ne trguje koja se obvezno mjeri po fer vrijednosti kroz dobit ili gubitak (od 11. do 13.)</b>	<b>010</b>	<b>1.676.288</b>	<b>62.994.856</b>
Vlasnički instrumenti	011	0	12.312.121
Dužnički vrijednosni papiri	012	0	49.248.483
Kredit i predujmovi	013	1.676.288	1.434.252
<b>Financijska imovina po fer vrijednosti kroz dobit ili gubitak (15. + 16.)</b>	<b>014</b>	<b>0</b>	<b>0</b>
Dužnički vrijednosni papiri	015	0	0
Kredit i predujmovi	016	0	0
<b>Financijska imovina po fer vrijednosti kroz ostalu sveobuhvatnu dobit (od 18. do 20.)</b>	<b>017</b>	<b>3.342.777.926</b>	<b>5.218.884.271</b>
Vlasnički instrumenti	018	17.699.255	48.370.776
Dužnički vrijednosni papiri	019	3.325.078.671	5.170.513.495
Kredit i predujmovi	020	0	0
<b>Financijska imovina po amortiziranom trošku (22. + 23.)</b>	<b>021</b>	<b>12.950.774.595</b>	<b>14.203.591.694</b>
Dužnički vrijednosni papiri	022	75.259.611	17.489.734
Kredit i predujmovi	023	12.875.514.984	14.186.101.960
Izvedenice – računovodstvo zaštite	024	0	0
Promjene fer vrijednosti zaštićenih stavki u zaštiti portfelja od kamatnog rizika	025	0	0
Ulaganja u društva kćeri, zajedničke pothvate i pridružena društva	026	166.755.000	45.490.000
Materijalna imovina	027	184.640.235	301.991.242
Nematerijalna imovina	028	112.881.244	115.857.041
Porezna imovina	029	22.742.269	23.119.150
Ostala imovina	030	64.637.644	34.273.957
Dugotrajna imovina i grupe za otuđenje klasificirane kao namijenjene za prodaju	031	20.000.000	20.000.000
<b>Ukupna imovina (1. + 5. + 10. + 14. + 17. + 21. + od 24. do 31.)</b>	<b>032</b>	<b>21.254.806.746</b>	<b>23.209.498.644</b>

**BILANCA**  
 stanje na dan 30.06.2019.

u kunama

Obveznik: Hrvatska poštanska banka d.d.

Naziv pozicije	AOP oznaka	Zadnji dan prethodne poslovne godine	Na izvještajni datum tekućeg razdoblja
1	2	3	4
<b>Obveze</b>			
<b>Financijske obveze koje se drže radi trgovanja (od 34. do 38.)</b>	<b>033</b>	<b>445.274</b>	<b>565.162</b>
Izvedenice	034	445.274	565.162
Kratke pozicije	035	0	0
Depoziti	036	0	0
Izdani dužnički vrijednosni papiri	037	0	0
Ostale financijske obveze	038	0	0
<b>Financijske obveze po fer vrijednosti kroz dobit ili gubitak (od 40. do 42.)</b>	<b>039</b>	<b>0</b>	<b>0</b>
Depoziti	040	0	0
Izdani dužnički vrijednosni papiri	041	0	0
Ostale financijske obveze	042	0	0
<b>Financijske obveze mjerene po amortiziranom trošku (od 44. do 46.)</b>	<b>043</b>	<b>19.005.058.008</b>	<b>20.566.524.812</b>
Depoziti	044	18.997.667.591	20.472.157.671
Izdani dužnički vrijednosni papiri	045	0	0
Ostale financijske obveze	046	7.390.417	94.367.141
Izvedenice – računovodstvo zaštite	047	0	0
<b>Promjene fer vrijednosti zaštićenih stavki u zaštiti portfelja od kamatnog rizika</b>	<b>048</b>	<b>0</b>	<b>0</b>
Rezervacije	049	84.909.385	116.626.627
Porezne obveze	050	23.088.365	80.428.458
Temeljni kapital koji se vraća na zahtjev	051	0	0
Ostale obveze	052	138.804.902	146.849.266
<b>Obveze uključene u grupe za otuđenje klasificirane kao namijenjene za prodaju</b>	<b>053</b>	<b>0</b>	<b>0</b>
<b>Ukupne obveze (33. + 39. + 43. + od 47. do 53.)</b>	<b>054</b>	<b>19.252.305.934</b>	<b>20.910.994.325</b>
<b>Kapital</b>			
Temeljni kapital	055	1.214.775.000	1.214.775.000
Premija na dionice	056	0	0
Izdani vlasnički instrumenti osim kapitala	057	0	0
Ostali vlasnički instrumenti	058	0	0
Akumulirana ostala sveobuhvatna dobit	059	97.622.566	218.995.706
Zadržana dobit	060	132.457.010	202.299.337
Revalorizacijske rezerve	061	0	0
Ostale rezerve	062	406.265.672	539.427.897
(-) Trezorske dionice	063	-477.000	-477.000
Dobit ili gubitak koji pripadaju vlasnicima matičnog društva	064	151.857.564	123.483.379
(-) Dividende tijekom poslovne godine	065	0	0
Manjinski udjeli [nekontrolirajući udjeli]	066	0	0
<b>Ukupno kapital (od 55. do 66.)</b>	<b>067</b>	<b>2.002.500.812</b>	<b>2.298.504.319</b>
<b>Ukupno obveze i kapital (54. + 67.)</b>	<b>068</b>	<b>21.254.806.746</b>	<b>23.209.498.644</b>

**RAČUN DOBITI I GUBITKA**  
 u razdoblju 01.01.2019 do 30.06.2019.

u kunama

Obveznik: Hrvatska poštanska banka d.d.

Naziv pozicije	AOP oznaka	Isto razdoblje prethodne godine		Tekuće razdoblje	
		Kumulativ	Tromjesečje	Kumulativ	Tromjesečje
1	2	3	4	1	2
Kamatni prihodi	001	307.497.070	156.845.470	296.386.624	154.771.038
(Kamatni rashodi)	002	56.090.574	29.376.604	34.178.081	16.346.302
(Rashodi od temeljnog kapitala koji se vraća na zahtjev)	003	0	0	0	0
Prihodi od dividende	004	803.141	788.658	3.601.395	3.582.440
Prihodi od naknada i provizija	005	240.368.186	127.813.088	246.148.347	132.500.767
(Rashodi od naknada i provizija)	006	149.726.521	79.785.727	151.173.695	80.153.963
Dobici ili ( – ) gubici po prestanku priznavanja financijske imovine i financijskih obveza koje nisu mjerene po fer vrijednosti kroz dobit ili gubitak, neto	007	0	0	4.079.683	0
Dobici ili ( – ) gubici po financijskoj imovini i financijskim obvezama koje se drže radi trgovanja, neto	008	19.529.782	9.019.229	39.289.909	21.052.121
Dobici ili gubici po financijskoj imovini kojom se ne trguje koja se obvezno mjeri po fer vrijednosti kroz dobit ili gubitak, neto	009	0	0	2.027	0
Dobici ili ( – ) gubici po financijskoj imovini i financijskim obvezama po fer vrijednosti kroz dobit ili gubitak, neto	010	0	0	0	0
Dobici ili ( – ) gubici od računovodstva zaštite, neto	011	0	0	0	0
Tečajne razlike [dobit ili ( – ) gubitak], neto	012	-1.216.563	-2.400.682	-1.583.420	-737.820
Dobici ili ( – ) gubici po prestanku priznavanja nefinancijske imovine, neto	013	0	0	0	0
Ostali prihodi iz poslovanja	014	3.928.441	1.374.869	2.165.863	1.416.795
(Ostali rashodi iz poslovanja)	015	22.747.307	12.098.520	21.132.444	10.485.286
<b>Ukupno prihodi iz poslovanja, neto (1. – 2. – 3. + 4. + 5. – 6. + od 7. do 14. – 15.)</b>	<b>016</b>	<b>342.345.655</b>	<b>172.179.781</b>	<b>383.606.208</b>	<b>205.599.790</b>

**RAČUN DOBITI I GUBITKA**  
 u razdoblju 01.01.2019 do 30.06.2019.

u kunama

Obveznik: Hrvatska poštanska banka d.d.					
Naziv pozicije	AOP oznaka	Isto razdoblje prethodne godine		Tekuće razdoblje	
		Kumulativ	Tromjesečje	Kumulativ	Tromjesečje
1	2	3	4	5	6
(Administrativni rashodi)	017	181.790.769	92.191.874	193.729.982	102.139.830
(Amortizacija)	018	22.769.143	11.434.855	24.723.231	12.566.193
Dobici ili ( – ) gubici zbog promjena, neto	019	-7.482.648	-4.153.611	-6.399.161	-6.399.161
(Rezervacije ili ( – ) ukidanje rezervacija)	020	-4.222.325	-3.808.052	-11.101.814	-15.413.632
(Umanjenje vrijednosti ili ( – ) ukidanje umanjenja vrijednosti po finansijskoj imovini koja nije mjerena po fer vrijednosti kroz dobit ili gubitak)	021	19.066.671	33.439.453	16.847.469	30.542.351
(Umanjenje vrijednosti ili ( – ) ukidanje umanjenja vrijednosti ulaganja u društva kćeri, zajedničke pothvate i pridružena društva)	022	0	0	0	0
(Umanjenje vrijednosti ili ( – ) ukidanje umanjenja vrijednosti po nefinansijskoj imovini)	023	66.523	66.523	0	0
Negativni goodwill priznat u dobiti ili gubitku	024	0	0	0	0
Udio dobiti ili ( – ) gubitka od ulaganja u društva kćeri, zajedničke pothvate i pridružena društva obračunatih metodom udjela	025	0	0	0	0
Dobit ili ( – ) gubitak od dugotrajne imovine i grupe za otuđenje klasificirane kao namijenjene za prodaju koje nisu kvalificirane kao poslovanje koje se neće nastaviti	026	0	0	0	0
Dobit ili ( – ) gubitak prije oporezivanja iz poslovanja koje će se nastaviti (16. – 17. – 18. + 19. – od 20. do 23. + od 24. do 26.)	027	115.392.226	34.701.517	153.008.179	69.365.887
(Porezni rashodi ili ( – ) prihodi povezani s dobiti ili gubitkom iz poslovanja koje će se nastaviti)	028	21.032.219	6.507.904	29.524.802	12.415.361
Dobit ili ( – ) gubitak nakon oporezivanja iz poslovanja koje će se nastaviti (27. – 28.)	029	94.360.007	28.193.613	123.483.377	56.950.526
Dobit ili ( – ) gubitak nakon oporezivanja iz poslovanja koje se neće nastaviti (31. – 32.)	030	0	0	0	0
Dobit ili ( – ) gubitak prije oporezivanja iz poslovanja koje se neće nastaviti	031	0	0	0	0
(Porezni rashodi ili ( – ) prihodi povezani s poslovanjem koje se neće nastaviti)	032	0	0	0	0
Dobit ili ( – ) gubitak tekuće godine (29. + 30.; 34. + 35.)	033	94.360.007	28.193.613	123.483.377	56.950.526
Pripada manjinskom udjelu [nekontrolirajući udjeli]	034	0	0		0
Pripada vlasnicima matičnog društva	035	94.360.007	28.193.613	123.483.377	56.950.526

**RAČUN DOBITI I GUBITKA**  
 u razdoblju 01.01.2019 do 30.06.2019.

u kunama

Obveznik: Hrvatska poštanska banka d.d.

Naziv pozicije	AOP oznaka	Isto razdoblje prethodne godine		Tekuće razdoblje	
		Kumulativ	Tromjesečje	Kumulativ	Tromjesečje
1	2	3	4	5	6
<b>IZVJEŠTAJ O OSTALOJ SVEOBUHVATNOJ DOBITI</b>					
Dobit ili (-) gubitak tekuće godine	036	94.360.007	28.193.613	123.483.377	56.950.526
Ostala sveobuhvatna dobit (38. + 50.)	037	102.793	-8.821.542	121.373.140	73.335.157
<b>Stavke koje neće biti reklasificirane u dobit ili gubitak (od 39. do 45. + 48. + 49.)</b>	<b>038</b>	<b>0</b>	<b>0</b>	<b>0</b>	<b>0</b>
Materijalna imovina	039	0	0	0	0
Nematerijalna imovina	040	0	0	0	0
Aktuarski dobiti ili (-) gubici na mirovinskim planovima pod pokroviteljstvom poslodavca	041	0	0	0	0
Dugotrajna imovina i grupe za otuđenje namijenjene za prodaju	042	0	0	0	0
Udjel ostalih priznatih prihoda i rashoda od subjekata koji se obračunava metodom udjela	043	0	0	0	0
Udjel ostalih priznatih prihoda i rashoda od subjekata koji se obračunava metodom udjela	044	0	0	0	0
Dobici ili (-) gubici od računovodstva zaštite vlasničkih instrumenata mjenjenih po fer vrijednosti kroz ostalu sveobuhvatnu dobit	045	0	0	0	0
Promjene fer vrijednosti vlasničkih instrumenata mjenjenih po fer vrijednosti kroz ostalu sveobuhvatnu dobit [zaštićena stavka]	046	0	0	0	0
Promjene fer vrijednosti vlasničkih instrumenata mjenjenih po fer vrijednosti kroz ostalu sveobuhvatnu dobit [instrument zaštite]	047	0	0	0	0
Promjene fer vrijednosti financijskih obveza mjenjenih po fer vrijednosti kroz dobit ili gubitak koje se pripisuju promjenama u kreditnom riziku	048	0	0	0	0
Porez na dobit koji se odnosi na stavke koje neće biti reklasificirane	049	0	0	0	0
<b>Stavke koje je moguće reklasificirati u dobit ili gubitak (od 51. do 58.)</b>	<b>050</b>	<b>102.793</b>	<b>-8.821.542</b>	<b>121.373.140</b>	<b>73.335.157</b>
Zaštita neto ulaganja u inozemno poslovanje [efektivni udjel]	051	0	0	0	0
Preračunavanje stranih valuta	052	0	0	0	0
Zaštite novčanih tokova [efektivni udjel]	053	0	0	0	0
Instrumenti zaštite od rizika [elementi koji nisu određeni]	054	0	0	0	0
Dužnički instrumenti po fer vrijednosti kroz ostalu sveobuhvatnu dobit	055	125.357	-10.757.978	148.016.024	89.433.118
Dugotrajna imovina i grupe za otuđenje namijenjene za prodaju	056	0	0	0	0
Udjel ostalih priznatih prihoda i rashoda od ulaganja u društva kćeri, zajedničke pothvate i pridružena društva	057	0	0	0	0
Porez na dobit koji se odnosi na stavke koje je moguće reklasificirati u dobit ili (-) gubitak	058	-22.564	1.936.436	-26.642.884	-16.097.961
<b>Ukupna sveobuhvatna dobit tekuće godine (36. + 37.; 60. + 61.)</b>	<b>059</b>	<b>94.462.800</b>	<b>19.372.071</b>	<b>244.856.517</b>	<b>130.285.683</b>
Pripada manjinskom udjelu [nekontrolirajući udjel]	060	0	0	0	0
Pripada vlasnicima matičnog društva	061	0	0	0	0

**IZVJEŠTAJ O NOVČANOM TIJEKU**  
 u razdoblju 01.01.2019. do 30.06.2019.

u kunama

Obveznik: Hrvatska poštanska banka d.d.			
Naziv pozicije	AOP oznaka	Isto razdoblje prethodne godine	Tekuće razdoblje
1	2	3	4
<b>Poslovne aktivnosti prema direktnoj metodi</b>			
Naplaćena kamata i slični primici	001	0	0
Naplaćene naknade i provizije	002	0	0
(Plaćena kamata i slični izdaci)	003	0	0
(Plaćene naknade i provizije)	004	0	0
(Plaćeni troškovi poslovanja)	005	0	0
Neto dobiti / gubici od financijskih instrumenata po fer vrijednosti u računu dobiti i gubitka	006	0	0
Ostali primici	007	0	0
(Ostali izdaci)	008	0	0
<b>Poslovne aktivnosti prema indirektnoj metodi</b>			
Dobit/(gubitak) prije oporezivanja	009	115.392.226	153.008.179
Usklađenja:		0	0
Umanjenja vrijednosti i rezerviranja	010	-4.222.325	-11.101.814
Amortizacija	011	22.769.143	24.723.231
Neto nerealizirana (dobit)/gubitak od financijske imovine i obveza po fer vrijednosti kroz račun dobiti i gubitka	012	-19.529.782	-39.289.909
(Dobit)/gubitak od prodaje materijalne imovine	013	-436	-333.084
Ostale nenovčane stavke	014	1.216.563	1.583.420
<b>Promjene u imovini i obvezama iz poslovnih aktivnosti</b>			
Sredstva kod Hrvatske narodne banke	015	-740.024.823	809.261.075
Depoziti kod financijskih institucija i krediti financijskim institucijama	016	233.911.985	-227.182.407
Kredit i predujmovi ostalim komitentima	017	-856.309.264	-481.935.146
Vrijednosni papiri i drugi financijski instrumenti po fer vrijednosti kroz ostalu sveobuhvatnu dobit	018	-362.913.540	-2.412.358.025
Vrijednosni papiri i drugi financijski instrumenti koji se drže radi trgovanja	019	74.520.781	184.714.452
Vrijednosni papiri i drugi financijski instrumenti kojima se aktivno ne trguje, a vrednuju se prema fer vrijednosti kroz račun dobiti i gubitka	020	0	-62.994.856
Vrijednosni papiri i drugi financijski instrumenti koji se obvezno vode po fer vrijednosti kroz račun dobiti i gubitka	021	0	0
Vrijednosni papiri i drugi financijski instrumenti koji se vode po amortiziranom trošku	022	92.522.651	59.880.392
Ostala imovina iz poslovnih aktivnosti	023	-191.758.383	-80.667.962
Depoziti od financijskih institucija	024	137.578.989	-149.175.131
Transakcijski računi ostalih komitenata	025	1.363.567.719	1.332.043.188
Štedni depoziti ostalih komitenata	026	172.105.286	1.715.534.205
Oročeni depoziti ostalih komitenata	027	-194.549.637	-1.031.597.800
Izvedene financijske obveze i ostale obveze kojima se trguje	028	-29.846	-535.316
Ostale obveze iz poslovnih aktivnosti	029	201.167.210	-74.955.181
Naplaćene kamate iz poslovnih aktivnosti [indirektna metoda]	030	0	0
Primljene dividende iz poslovnih aktivnosti [indirektna metoda]	031	0	0
Plaćene kamate iz poslovnih aktivnosti [indirektna metoda]	032	0	0
(Plaćeni porez na dobit)	033	0	0
<b>Neto novčani tokovi iz poslovnih aktivnosti (od 1. do 33.)</b>	<b>034</b>	<b>45.414.517</b>	<b>-291.378.489</b>

**IZVJEŠTAJ O NOVČANOM TIJEKU**  
 u razdoblju 01.01.2019. do 30.06.2019.

u kunama

Obveznik: Hrvatska poštanska banka d.d.			
Naziv pozicije	AOP oznaka	Isto razdoblje prethodne godine	Tekuće razdoblje
1	2	3	4
<b>Ulagačke aktivnosti</b>			
Primici od prodaje / plaćanja za kupnju materijalne i nematerijalne imovine	035	1.415.507	-120.528.429
Primici od prodaje / plaćanja za kupnju ulaganja u podružnice, pridružena društva i zajedničke pothvate	036	0	0
Primici od naplate / plaćanja za kupnju vrijednosnih papira i drugih financijskih instrumenata koji se drže do dospjeća	037	0	0
Primljene dividende iz ulagačkih aktivnosti	038	0	0
Ostali primici / plaćanja iz ulagačkih aktivnosti	039	0	0
<b>Neto novčani tokovi iz ulagačkih aktivnosti (od 35. do 39.)</b>	<b>040</b>	<b>1.415.507</b>	<b>-120.528.429</b>
<b>Financijske aktivnosti</b>			
Neto povećanje/(smanjenje) primljenih kredita iz financijskih aktivnosti	041	35.793.293	100.462.907
Neto povećanje/(smanjenje) izdanih dužničkih vrijednosnih papira	042	0	0
Neto povećanje/(smanjenje) instrumenata dopunskoga kapitala	043	0	0
Povećanje dioničkoga kapitala	044	0	0
(Isplaćena dividenda)	045	0	0
Ostali primici/(plaćanja) iz financijskih aktivnosti	046	0	0
<b>Neto novčani tokovi iz financijskih aktivnosti (od 41. do 46.)</b>	<b>047</b>	<b>35.793.293</b>	<b>100.462.907</b>
<b>Neto povećanje/(smanjenje) novca i novčanih ekvivalenata (34. + 40. + 47.)</b>	<b>048</b>	<b>82.623.317</b>	<b>-311.444.011</b>
<b>Novac i novčani ekvivalenti na početku razdoblja</b>	<b>049</b>	<b>3.128.314.965</b>	<b>3.210.938.282</b>
Učinak promjene tečaja stranih valuta na novac i novčane ekvivalente	050	0	0
<b>Novac i novčani ekvivalenti na kraju razdoblja (48. + 49. + 50.)</b>	<b>051</b>	<b>3.210.938.282</b>	<b>2.899.494.271</b>

**IZVJEŠTAJ O PROMJENAMA KAPITALA**  
za razdoblje od 1.1.2019.- do 30.6.2019.

u kunama

Opis pozicije	AOP oznaka	Raspodjeljivo imateljima kapitala matice											Manjinski udjel		Ukupno
		Kapital	Premija na dionice	Izdani vlasnički instrumenti osim kapitala	Ostali vlasnički instrumenti	Akumulirana ostala sveobuhvatna dobit	Zadržana dobit	Revalorizacijske rezerve	Ostale rezerve	( ) Trezorske dionice	Dobit ili ( - ) gubitak koji pripada vlasnicima matičnog društva	( ) Dividende tijekom poslovne godine	Akumulirana ostala sveobuhvatna dobit	Ostale stavke	
1	2	3	4	5	6	7	8	9	10	11	12	13	14	15	16
<b>Početno stanje [prije prepravljaja]</b>	<b>001</b>	1.214.775.000	0	0	0	97.622.566	75.223.884	0	463.498.673	-477.000	151.858.564	0	0	0	<b>0</b>
Učinci ispravaka pogrešaka	002	0	0	0	0	0	0	0	0	0	0	0	0	0	0
<b>Učinci promjena računovodstvenih politika</b>	<b>003</b>	<b>0</b>	<b>0</b>	<b>0</b>	<b>0</b>	<b>0</b>	<b>0</b>	<b>0</b>	<b>0</b>	<b>0</b>	<b>0</b>	<b>0</b>	<b>0</b>	<b>0</b>	<b>0</b>
Početno stanje [tekuće razdoblje] (1. + 2. + 3.)	004	1.214.775.000	0	0	0	97.622.566	75.223.884	0	463.498.673	-477.000	151.858.564	0	0	0	<b>2.002.501.687</b>
Izdavanje redovnih dionica	005	0	0	0	0	0	0	0	0	0	0	0	0	0	0
Izdavanje povlaštenih dionica	006	0	0	0	0	0	0	0	0	0	0	0	0	0	0
Izdavanje ostalih vlasničkih instrumenata	007	0	0	0	0	0	0	0	0	0	0	0	0	0	0
<b>Izvršavanje ili istek ostalih izdanih vlasničkih instrumenata</b>	<b>008</b>	<b>0</b>	<b>0</b>	<b>0</b>	<b>0</b>	<b>0</b>	<b>0</b>	<b>0</b>	<b>0</b>	<b>0</b>	<b>0</b>	<b>0</b>	<b>0</b>	<b>0</b>	<b>0</b>
Pretvaranje dugovanja u vlasničke instrumente	009	0	0	0	0	0	0	0	0	0	0	0	0	0	0
<b>Redukcija kapitala</b>	<b>010</b>	<b>0</b>	<b>0</b>	<b>0</b>	<b>0</b>	<b>0</b>	<b>0</b>	<b>0</b>	<b>0</b>	<b>0</b>	<b>0</b>	<b>0</b>	<b>0</b>	<b>0</b>	<b>0</b>



Opis pozicije	AOP oznaka	Raspodjeljivo imateljima kapitala matice											Manjinski udjel		Ukupno
		Kapital	Premija na dionice	Izdani vlasnički instrumenti osim kapitala	Ostali vlasnički instrumenti	Akumulirana ostala sveobuhvatna dobit	Zadržana dobit	Revalorizacijske rezerve	Ostale rezerve	( ) Trezorske dionice	Dobit ili ( - ) gubitak koji pripada vlasnicima matičnog društva	( ) Dividende tijekom poslovne godine	Akumulirana ostala sveobuhvatna dobit	Ostale stavke	
1	2	3	4	5	6	7	8	9	10	11	12	13	14	15	16
Dividende	011	0	0	0	0	0	0	0	0	0	0	0	0	0	0
Kupnja / prodaja trezorskih dionica	012	0	0	0	0	0	0	0	0	0	0	0	0	0	0
Prodaja ili poništenje trezorskih dionica	013	0	0	0	0	0	0	0	0	0	0	0	0	0	0
Reklasifikacija financijskih instrumenata iz vlasničkih instrumenata u obveze	014	0	0	0	0	0	0	0	0	0	0	0	0	0	0
Reklasifikacija financijskih instrumenata iz obveza u vlasničke instrumente	015	0	0	0	0	0	0	0	0	0	0	0	0	0	0
Prijenosi između komponenata vlasničkih instrumenata	016	0	0	0	0	0	0	0	0	0	0	0	0	0	0
Plaćanja temeljena na dionicama	017	0	0	0	0	0	0	0	0	0	0	0	0	0	0
Ostalo povećanje ili ( - ) smanjenje vlasničkih instrumenata	018	0	0	0	0	121.373.140	127.075.453	0	75.929.224	0	-151.858.564	0	0	0	172.519.253
Ukupna sveobuhvatna dobit tekuće godine	019	0	0	0	0	0	0	0	0	0	123.483.379	0	0	0	123.483.379
Povećanje ili ( - ) smanjenje vlasničkih instrumenata kao posljedica poslovnih kombinacija	020	0	0	0	0	0	0	0	0	0	0	0	0	0	0
Završno stanje [tekuće razdoblje] (od 4. do 20.)	021	1.214.775.000	0	0	0	218.995.706	202.299.337	0	539.427.897	-477.000	123.483.379	0	0	0	2.298.504.319

## BILJEŠKE UZ FINACIJSKE IZVJEŠTAJE

### A) RAČUN DOBITI I GUBITKA

#### 1) KAMATNI PRIHODI

*u HRK*

AOP 001	Prethodno razdoblje 01.01. - 30.06.2018.		Tekuće razdoblje 01.01. - 30.06.2019.	
	Kumulativno	Tromjesečje	Kumulativno	Tromjesečje
Kamatni prihodi od kredita	267.332.665	135.716.582	249.552.249	129.227.699
Kamatni prihodi od depozita	2.963.742	2.167.793	1.721.410	896.805
S osnove dužničkih vrijednosnih papira	37.200.663	18.961.095	45.112.964	24.646.534
<b>Ukupno</b>	<b>307.497.070</b>	<b>156.845.470</b>	<b>296.386.624</b>	<b>154.771.038</b>

#### 2) KAMATNI TROŠKOVI

*u HRK*

AOP 002	Prethodno razdoblje 01.01. - 30.06.2018.		Tekuće razdoblje 01.01. - 30.06.2019.	
	Kumulativno	Tromjesečje	Kumulativno	Tromjesečje
Kamatni troškovi od kredita	6.385.169	3.480.368	6.582.028	3.611.602
Kamatni troškovi od depozita	49.705.405	25.896.236	27.596.053	12.734.700
<b>Ukupno</b>	<b>56.090.574</b>	<b>29.376.604</b>	<b>34.178.081</b>	<b>16.346.302</b>

#### 3) PRIHODI OD NAKNADA I PROVIZIJA

*u HRK*

AOP 005	Prethodno razdoblje 01.01. - 30.06.2018.		Tekuće razdoblje 01.01. - 30.06.2019.	
	Kumulativno	Tromjesečje	Kumulativno	Tromjesečje
Provizije i naknade za usluge gotovinskog platnog prometa - kanali	132.109.659	67.076.601	130.837.236	66.160.786
Provizije i naknade za usluge u segmentu poslovanja sa stanovništvom i od kartičnog poslovanja	75.062.519	43.159.693	77.828.098	45.714.126
Provizije i naknade za usluge u segmentu poslovanja s gospodarstvom	29.439.960	15.644.423	33.896.083	18.917.591
Ostale provizije i naknade	3.756.048	1.932.371	3.586.930	1.708.265
<b>Ukupno</b>	<b>240.368.186</b>	<b>127.813.088</b>	<b>246.148.347</b>	<b>132.500.768</b>

#### 4) RASHODI OD NAKNADA I PROVIZIJA

*u HRK*

AOP 006	Prethodno razdoblje 01.01. - 30.06.2018.		Tekuće razdoblje 01.01. - 30.06.2019.	
	Kumulativno	Tromjesečje	Kumulativno	Tromjesečje
Provizije i naknade na usluge platnog prometa	131.845.757	68.815.218	132.389.140	67.304.127
Ostale provizije i naknade	17.880.764	10.970.509	18.784.554	12.849.836
<b>Ukupno</b>	<b>149.726.521</b>	<b>79.785.727</b>	<b>151.173.695</b>	<b>80.153.962</b>

**A) RAČUN DOBITI I GUBITKA (NASTAVAK)**
**5) DOBIT/GUBITAK OD AKTIVNOSTI TRGOVANJA**
*u HRK*

AOP 007 & AOP 008	Prethodno razdoblje 01.01. - 30.06.2018.		Tekuće razdoblje 01.01. - 30.06.2019.	
	Kumulativno	Tromjesečje	Kumulativno	Tromjesečje
Vrijednosnim papirima	(3.895.428)	(3.558.986)	22.011.124	8.499.320
Devizama	22.514.068	11.306.995	21.408.505	12.345.501
Kunskom gotovinom	151.080	143.880	154.560	154.560
Derivatima	760.062	1.127.340	(204.596)	52.740
<b>Ukupno</b>	<b>19.529.782</b>	<b>9.019.229</b>	<b>43.369.592</b>	<b>21.052.121</b>

**6) OPERATIVNI TROŠKOVI**
*u HRK*

AOP 015 & AOP 017 & AOP 018	Prethodno razdoblje 01.01. - 30.06.2018.		Tekuće razdoblje 01.01. - 30.06.2019.	
	Kumulativno	Tromjesečje	Kumulativno	Tromjesečje
Opći i administrativni troškovi	170.704.383	86.470.506	184.184.993	96.950.156
Amortizacija	22.769.143	11.434.855	24.723.231	12.566.193
Premije za osiguranje štednih uloga	17.601.264	9.059.264	17.936.882	9.236.882
Ostali troškovi	16.232.429	8.760.624	12.740.551	6.438.077
<b>UKUPNO</b>	<b>227.307.219</b>	<b>115.725.249</b>	<b>239.585.657</b>	<b>125.191.308</b>

**7) TROŠKOVI VRIJEDNOSNIH USKLAĐIVANJA I REZERVIRANJA ZA GUBITKE**
*u HRK*

AOP 019 & AOP 020 & AOP 021	Prethodno razdoblje 01.01. - 30.06.2018.		Tekuće razdoblje 01.01. - 30.06.2019.	
	Kumulativno	Tromjesečje	Kumulativno	Tromjesečje
Troškovi rezerviranja za gubitke	22.352.318	35.030.444	21.083.207	30.951.621
Modifikacija	7.482.648	4.153.611	6.399.161	6.399.161
Ostali troškovi rezerviranja i vrijednosnih usklađenja	7.457.324	2.908.179	(15.337.552)	(15.822.902)
<b>UKUPNO</b>	<b>22.326.994</b>	<b>33.785.012</b>	<b>(653.506)</b>	<b>8.729.558</b>

**B) BILANCA**
**8) OSTALI DEPOZITI PO VIĐENJU**
*u HRK*

<b>AOP 004</b>	<b>31.12.2018.</b>	<b>30.06.2019.</b>
Depoziti kod stranih bankarskih institucija	790.051.655	413.702.921
Depoziti kod domaćih bankarskih institucija	3.888.589	1.597.032
<b>UKUPNO</b>	<b>793.940.244</b>	<b>415.299.954</b>

**9) KREDITI I PREDUJMOVI**
*u HRK*

<b>AOP 013 &amp; AOP 023</b>	<b>31.12.2018.</b>	<b>30.06.2019.</b>
<b>Kreditni finansijskim institucijama</b>	<b>98.081.079</b>	<b>106.601.593</b>
Bruto krediti	98.086.422	106.607.092
Ispravci vrijednosti	(5.343)	(5.499)
<b>Kreditni trgovačkim društvima</b>	<b>2.762.170.141</b>	<b>3.438.902.151</b>
Bruto krediti	3.869.177.354	4.545.615.595
Ispravci vrijednosti	(1.107.007.213)	(1.106.713.444)
<b>Kreditni stanovništvu</b>	<b>5.511.218.252</b>	<b>6.173.196.439</b>
Bruto krediti	5.863.631.187	6.542.161.018
Ispravci vrijednosti	(352.412.935)	(368.964.579)
<b>Ostali krediti</b>	<b>2.854.888.204</b>	<b>2.439.303.121</b>
Bruto krediti	2.862.531.020	2.448.160.380
Ispravci vrijednosti	(7.642.816)	(8.857.259)
Očekivani kreditni gubici (A1 i A2 izloženosti)	(140.828.980,00)	156.367.214
Ostala vrijednosna usklađenja	(4.584.608,00)	9.254.601
Odgođena naplaćena naknada	(34.314.464)	(37.373.552)
Obvezna pričuva kod HNB	1.419.939.919	1.506.788.380
Depoziti kod finansijskih institucija	408.945.441	394.496.266
<b>UKUPNI NETO KREDITI KLIJENTIMA</b>	<b>12.875.514.984</b>	<b>14.187.536.212</b>

**10) DEPOZITI**
*u HRK*

<b>AOP 044</b>	<b>31.12.2018.</b>	<b>30.06.2019.</b>
Depoziti od finansijskih institucija	490.264.248	423.324.171
Depoziti od trgovačkih društava	8.323.190.970	8.430.193.979
Depoziti od stanovništva	9.478.926.696	10.777.528.033
Ostali depoziti	44.682.983	49.932.848
Obveze za kamate	30.528.704	29.284.651
Kreditni primljeni od HBOR-a	596.439.856	674.335.644
Kreditni primljeni od stranih finansijskih institucija	37.087.875	90.606.641
Odgođena plaćena naknada	(3.453.741)	(3.048.296)
<b>UKUPNO</b>	<b>18.997.667.591</b>	<b>20.472.157.671</b>

### **C) Promjene računovodstvenih politika**

MSFI 16 objavljen je u siječnju 2016. godine i zamjenjuje MRS 17 Najmovi, IFRIC 4 Određivanje uključuje li sporazum najam, SIC 15 Operativni najam-poticaji i SIC-27 Promjena sadržaja transakcija uključujući pravni oblik najma. MSFI 16 postavlja načela priznavanja, mjerenja, prezentiranja i objavljivanja najmova te zahtjeva od najmoprimaca iskazivanje svih najmova pojedinačno u bilanci slično kao i financijski najam prema MRS 17. Standard uključuje dva izuzetka u priznavanju za najmoprimca - najam imovine „male vrijednosti“ (npr. osobna računala) te kratkoročni najam, odnosno najam s periodom od 12 mjeseci ili kraćim. Na datum početka najma, najmoprimac će priznati obveze za najam te imovinu koja predstavlja pravo na korištenje osnovne imovine tijekom perioda najma, odnosno pravo na korištenje imovine. Najmoprimci će biti dužni odvojeno priznavati troškove kamata na obveze za najam te troškove amortizacije prava na korištenje imovine. Najmoprimci će također biti dužni ponovno mjeriti obveze za najam nakon određenih događaja (npr. promjena perioda najma, promjena u budućim uplatama za najam koje su rezultat promjene u indeksu ili stopi korištenoj za utvrđivanje tih uplata). Najmoprimac će generalno priznavati iznos ponovnog mjerenja tih obveza kao prilagodbu na pravo korištenja imovine. Računovodstveni tretman najmodavaca prema MSFI 16 ostaje nepromijenjen u odnosu na trenutni prema MRS 17. Najmodavac će nastaviti klasificirati sve najmove koristeći ista klasifikacijska načela kao u MRS 17 te će razdvajati dva oblika najma: operativni i financijski najam. MSFI 16 također zahtijeva od najmoprimca i najmodavca opširnije objavljivanje nego prema MRS 17. MSFI 16 je na snazi za godišnja razdoblja koja počinju na ili nakon 1. siječnja 2019. godine.

### **D) Pripajanje Jadranske Banke d.d.**

Banka je sa danom 1. travnja 2019. pripojila Jadransku banku, što je rezultiralo sa povećanjem stavaka kapitala Banke za 51.146 tisuća.

## E) Dioničarska struktura Banke

Na dan 30. lipnja 2019. godine vlasnička struktura Banke je kako slijedi:

Dioničar	Vlasnički udio
Republika Hrvatska (Ministarstvo državne imovine)	42,43%
HP (Hrvatska pošta d.d.)	11,93%
Državna agencija za osiguranje štednih uloga i sanaciju banaka	8,98%
Hrvatski zavod za mirovinsko osiguranje	8,76%
PROSPERUS FOND ZA GOSPODARSKU SURADNJU otvoreni investicijski fond rizičnog kapitala s privatnom ponudom	4,94%
PBZ CROATIA OSIGURANJE obvezni mirovinski fond - kategorija B	4,12%
Erste Plavi obvezni mirovinski fond kategorije B	3,90%
AZ obvezni mirovinski fond kategorije B	2,88%
Fond za financiranje razgradnje NEK	2,36%
Raiffeisen obvezni mirovinski fond kategorije B	2,20%
Manjinski dioničari	7,46%
Trezorske dionice	0,04%

## F) Dionica HPB

Dionica HPB uvrštena je u Službeno tržište Zagrebačke burze. Zadnja cijena po dionici krajem drugog kvartala 2019. godine iznosila je 490,00 kuna (trgovinski dan 26.6.2019.), što predstavlja rast od 8,9 posto u usporedbi sa zadnjom zabilježenom cijenom u 2018. godini (=450,00 kuna na trgovinski dan 28.12.2018.).

Trgovanje dionicom HPB-R-A tijekom izvještajnog razdoblja bilo je kako slijedi (prikazana završna cijena u trgovinskom danu):

