

Konsolidirani financijski izvještaji za razdoblje od 01.01. do 31.03.2018.

Nerevidirano

Zagreb, 27. travnja 2018. godine

Temeljem članka Zakona o tržištu kapitala, Hrvatska poštanska banka, dioničko društvo (Banka), kao matično društvo Grupe Hrvatske poštanske banke (Grupa), objavljuje nerevidirani financijski izvještaj za razdoblje od 01.01. – 31.03.2018. godine.

Izvještaj sadrži:

- izvještaj posloводства HPB Grupe,
- izjavu osoba odgovornih za sastavljanje konsolidiranih izvještaja HPB Grupe,
- nerevidirani set konsolidiranih financijskih izvještaja (bilanca, račun dobiti i gubitka, izvještaj o promjenama kapitala, izvještaj o novčanom tijeku),
- bilješke uz konsolidirane financijske izvještaje.


Izvještaji i bilješke sastavljeni su sukladno uputama definiranim Pravilnikom o obliku i sadržaju financijskih izvještaja izdavatelja za razdoblja tijekom godine (NN 47/2011). Prema tome, mogu postojati razlike u pogledu izvještajnih pozicija prikazanih u financijskom položaju u odnosu na novu klasifikaciju sukladno MSFI 9. Međutim, svi efekti transakcija priznatih od 01.01.2018. su prikazani ispravno i sukladno MSFI 9, kako u računu dobiti i gubitka, tako i kroz sveobuhvatnu dobit.

Izveštaj posloводства HPB Grupe

HPB Grupu, osim matičnog društva, Hrvatske poštanske banke, čine i HPB-Stambena štedionica, HPB Invest (društvo za upravljanja investicijskim fondovima) i HPB-nekretnine (društvo specijalizirano za promet nekretninama).

Grupa je u prvom tromjesečju 2018. ostvarila neto dobit nakon poreza u iznosu od 67,7 milijuna kuna, što je najbolji kvartalni rezultat Grupe u posljednjih 10 godina, te je time značajno više od istog razdoblja 2017. godine kada je zbog rezerviranja prema grupi Agrokor i pravno i ekonomski povezanim osobama ostvareno 2,8 milijuna kuna dobiti. Rezultati Grupe determinirani su rezultatima matice koja je ostvarila podnijela prethodno spomenuti rast neto dobiti uslijed bolje naplate i poboljšane strukture NPL portfelja radi čega je ostvaren prihod od ukidanja rezerviranja za gubitke. Međutim, ističemo da su sva ovisna društva Grupe ostvarila neto dobit. Osim 66,2 milijuna kuna dobiti matice, HPB-Stambena štedionica je ostvarila dobit nakon poreza u iznosu 984 tisuće kuna, HPB Invest ostvario je neto dobit u iznosu 223 tisuće kuna, a HPB-nekretnine neto dobit u iznosu 227 tisuće kuna.

U ime Hrvatske poštanske banke d.d.,
matičnog društva Grupe Hrvatske poštanske banke:


Mladen Mrvelj
član Uprave
Domagoj Karadjole
član Uprave

Izjava osoba odgovornih za sastavljanje konsolidiranih izvještaja HPB Grupe

Sukladno odredbama Zakona o tržištu kapitala, rukovodstvo HPB d.d., matičnog društva Grupe Hrvatske poštanske banke, izjavljuje da prema njenom najboljem saznanju set konsolidiranih nerevidiranih financijskih izvještaja razdoblje od 01. siječnja 2018. godine do 31. ožujka 2018. godine, sastavljenih sukladno zakonskoj računovodstvenoj regulativi primjenjivoj na kreditne institucije u Republici Hrvatskoj, daje cjelovit i istinit prikaz imovine i obveza, gubitaka i dobitaka, financijskog položaja i poslovanja Hrvatske poštanske banke, dioničko društvo, kao i društava uključenih u konsolidaciju kao cjeline.



Mladen Mrvelj
član Uprave



Domagoj Karadjole
član Uprave



David Tomašek
Izvršni direktor
Sektor upravljanja financijama

HPB GRUPA**Prilog 3.**

Razdoblje izvještavanja:

01.01.2018.

do

31.03.2018.

Tromjesečni financijski izvještaj za kreditne institucije-TFI-KI

Matični broj (MB): 03777928

Matični broj subjekta (MBS): 080010698

Osobni identifikacijski broj (OIB): 87939104217

Tvrtka izdavalja: HRVATSKA POŠTANSKA BANKA, dioničko društvo

Pošanski broj i mjesto: 10000 ZAGREB

Ulica i kućni broj: JURIŠIĆEVA 4

Adresa e-pošte: hpb@hpb.hr

Internet adresa: www.hpb.hr

Šifra i naziv općine/grada: 133 ZAGREB

Šifra i naziv županije: 21 GRAD ZAGREB Broj zaposlenih: 1.160
(krajem izvještajnog razdoblja)

Konsolidirani izvještaj: DA Šifra NKD-a: 6419

Tvrtke subjekata konsolidacije (prema MSFI):

Sjedište:

MB:

HPB-Stambena Štedionica d.d.	Savska 58, 10000 Zagreb	02068001
HPB Invest d.o.o.	Strojarska 20, 10000 Zagreb	01972278
HPB-nekretnine d.o.o.	Amruševa 8, 10000 Zagreb	01972260

Knjigovodstveni servis:

Osoba za kontakt: Tomašek David

(unosi se samo prezime i ime osobe za kontakt)

Telefon: 014804900

Telefaks: 014804594


Adresa e-pošte: david.tomasek@hpb.hr

Prezime i ime: Karadjole Domagoj
Mrvelj Mladen

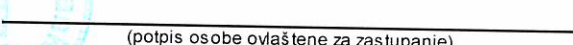
(osoba ovlaštena za zastupanje)

Dokumentacija za objavu:

1. Financijski izvještaji (bilanca, račun dobiti i gubitka, izvještaj o novčanom tijeku, izvještaj o promjenama kapitala i bilješke uz financijske izvještaje)
2. Međuizvještaj poslovanja.
3. Izjavu osoba odgovornih za sastavljanje izvještaja izdavalja.


(potpis osobe ovlaštene za zastupanje)

M.P.


(potpis osobe ovlaštene za zastupanje)

BILANCA
stanje na dan 31.03.2018. u kunama

Naziv pozicije 1	AOP oznaka 2	31.12.2017. 3	31.03.2018. 4
IMOVINA			
1. GOTOVINA I DEPOZITI KOD HNB-a (002+003)	001	4.391.466.871	4.115.384.141
1.1. Gotovina	002	460.024.014	494.378.160
1.2. Depoziti kod HNB-a	003	3.931.442.857	3.621.005.981
2. DEPOZITI KOD BANKARSKIH INSTITUCIJA	004	473.330.331	286.290.313
3. TREZORSKI ZAPISI MF-a I BLAGAJNIČKI ZAPISI HNB-a	005	324.931.405	273.293.880
4. VRIJEDNOSNI PAPIRI I DRUGI FINANCIJSKI INSTRUMENTI KOJI SE DRŽE RADI TRGOVANJA	006	654.815.717	646.612.466
5. VRIJEDNOSNI PAPIRI I DRUGI FINANCIJSKI INSTRUMENTI RASPOLOŽIV ZA PRODAJU	007	2.459.982.241	2.458.183.022
6. VRIJEDNOSNI PAPIRI I DRUGI FINANCIJSKI INSTRUMENTI KOJI SE DRŽE DO DOSPIJEĆA	008	72.345.457	72.051.971
7. VRIJEDNOSNI PAPIRI I DRUGI FINANCIJSKI INSTRUMENTI KOJIMA SE AKTIVNO NE TRGUJE, A VREDNUJU SE PREMA FER VRIJEDNOSTI KROZ RDG	009	-	-
8. DERIVATNA FINANCIJSKA IMOVINA	010	-	-
9. KREDITI FINANCIJSKIM INSTITUCIJAMA	011	62.450.000	40.130.000
10. KREDITI OSTALIM KOMITENTIMA	012	11.013.731.914	11.461.726.442
11. ULAGANJA U PODRUŽNICE, PRIDRUŽENA DRUŠTVA I ZAJEDNIČKE POTHVATE	013	20.000.000	20.000.000
12. PREUZETA IMOVINA	014	-	-
13. MATERIJALNA IMOVINA (MINUS AMORTIZACIJA)	015	141.615.708	143.541.540
14. KAMATE, NAKNADE I OSTALA IMOVINA	016	455.167.665	417.062.909
A) UKUPNO IMOVINA (001+004 do 016)	017	20.069.837.309	19.934.276.684
OBVEZE			
1. KREDITI OD FINANCIJSKIH INSTITUCIJA (019+020)	018	651.970.981	649.878.185
1.1. Kratkoročni krediti	019	-	-
1.2. Dugoročni krediti	020	651.970.981	649.878.185
2. DEPOZITI (AOP 022 do 024)	021	15.389.912.890	15.317.451.750
2.1. Depoziti na žiroračunima i tekućim računima	022	5.125.557.660	5.084.165.721
2.2. Štedni depoziti	023	1.538.006.561	1.495.675.702
2.3. Oročeni depoziti	024	8.726.348.669	8.737.610.327
3. OSTALI KREDITI (026+027)	025	20.286.850	20.066.470
3.1. Kratkoročni krediti	026	-	-
3.2. Dugoročni krediti	027	20.286.850	20.066.470
4. DERIVATNE FINANCIJSKE OBVEZE I OSTALE FINANCIJSKE OBVEZE KOJIMA SE TRGUJE	028	-	6.537
5. IZDANI DUŽNIČKI VRIJEDNOSNI PAPIRI (030+031)	029	-	-
5.1. Kratkoročni izdani dužnički vrijednosni papiri	030	-	-
5.2. Dugoročni izdani dužnički vrijednosni papiri	031	-	-
6. IZDANI PODREĐENI INSTRUMENTI	032	-	-
7. IZDANI HIBRIDNI INSTRUMENTI	033	-	-
8. KAMATE, NAKNADE I OSTALE OBVEZE	034	2.096.847.345	2.016.693.945
B) UKUPNO OBVEZE (018+021+025+028+029+032+033+034)	035	18.159.018.066	18.004.096.887
KAPITAL			
1. DIONIČKI KAPITAL	036	1.214.298.000	1.214.298.000
2. DOBIT (GUBITAK) TEKUĆE GODINE	037	7.898.428	67.669.663
3. ZADRŽANA DOBIT (GUBITAK)	038	130.368.702	129.933.669
4. ZAKONSKE REZERVE	039	15.708.724	15.708.724
5. STATUTARNE I OSTALE KAPITALNE REZERVE	040	448.288.175	399.388.192
6. NEREALIZIRANI DOBITAK (GUBITAK) S OSNOVE VRIJEDNOSNOG USKLAĐIVANJA FINANCIJSKE IMOVINE RASPOLOŽIVE ZA PRODAJU	041	94.257.214	103.181.549
7. REZERVE PROIZAŠLE IZ TRANSAKCIJA ZAŠTITE	042	-	-
C) UKUPNO KAPITAL (036 do 042)	043	1.910.819.243	1.930.179.797
D) UKUPNO OBVEZE I KAPITAL (035+043)	044	20.069.837.309	19.934.276.684
DODATAK BILANCI (popunjavaju banke koje sastavljaju konsolidirani financijski izvještaji)			
1. UKUPNO KAPITAL	045	1.910.819.243	1.930.179.797
2. Kapital raspoloživ dioničarima matičnog društva	046	1.910.819.243	1.930.179.797
3. Manjinski udjel (045-046)	047	0	0

RAČUN DOBITI I GUBITKA

za razdoblje od 01.01.2018. do 31.03.2018.

u kunama

Naziv pozicije	AOP oznaka	Prethodno razdoblje		Tekuće razdoblje	
		Kumulativ	Tromjesečje	Kumulativ	Tromjesečje
1	2	3	4	5	6
1. Kamatni prihodi	048	172.547.276	172.547.276	153.702.970	153.702.970
2. Kamatni troškovi	049	38.728.708	38.728.708	28.256.329	28.256.329
3. Neto kamatni prihodi (048-049)	050	133.818.568	133.818.568	125.446.641	125.446.641
4. Prihodi od provizija i naknada	051	117.764.443	117.764.443	116.719.794	116.719.794
5. Troškovi provizija i naknada	052	72.315.469	72.315.469	70.056.061	70.056.061
6. Neto prihod od provizija i naknada (051-052)	053	45.448.974	45.448.974	46.663.733	46.663.733
7. Dobit / gubitak od ulaganja u podružnice, pridružena društva i zajedničke poduhvate	054	-	-	-	-
8. Dobit / gubitak od aktivnosti trgovanja	055	8.687.412	8.687.412	10.738.753	10.738.753
9. Dobit / gubitak od ugrađenih derivata	056	-	-	-	-
10. Dobit / gubitak od imovine kojom se aktivno ne trguje, a koja se vrednuje prema fer vrijednosti kroz RDG	057	-	-	-	-
11. Dobit / gubitak od aktivnosti u kategoriji imovine raspoložive za prodaju	058	334.916	334.916	-	-
12. Dobit / gubitak od aktivnosti u kategoriji imovine koja se drži do dospjeća	059	-	-	-	-
13. Dobit / gubitak proizšao iz transakcija zaštite	060	-	-	-	-
14. Prihodi od ulaganja u podružnice, pridružena društva i zajedničke pothvate	061	-	-	-	-
15. Prihodi od ostalih vlasničkih ulaganja	062	21.668	21.668	14.483	14.483
16. Dobit / gubitak od obračunatih tečajnih razlika	063	1.229.631	1.229.631	1.351.108	1.351.108
17. Ostali prihodi	064	1.543.951	1.543.951	2.230.787	2.230.787
18. Ostali troškovi	065	14.064.797	14.064.797	16.789.513	16.789.513
19. Opći administrativni troškovi i amortizacija	066	99.011.732	99.011.732	98.501.868	98.501.868
20. Neto prihod od poslovanja prije vrijednosnih usklađivanja i rezerviranja za gubitke (050+053 do 064-065-066)	067	78.008.591	78.008.591	71.154.124	71.154.124
21. Troškovi vrijednosnih usklađivanja i rezerviranja za gubitke	068	71.714.777	71.714.777	(11.272.837)	(11.272.837)
22. DOBIT / GUBITAK PRIJE OPOREZIVANJA (067-068)	069	6.293.814	6.293.814	82.426.961	82.426.961
23. POREZ NA DOBIT	070	3.450.683	3.450.683	14.757.298	14.757.298
24. DOBIT / GUBITAK TEKUĆE GODINE (069-070)	071	2.843.131	2.843.131	67.669.663	67.669.663
25. Zarada po dionici	072	2	2	33	33
DODATAK RAČUNU DOBITI I GUBITKA (popunjavaju banke koje sastavljaju konsolidirani financijski izvještaj)					
1. DOBIT / GUBITAK TEKUĆE GODINE	073	2.843.131	2.843.131	67.669.663	67.669.663
2. Pripisana dioničarima matičnog društva	074	2.843.131	2.843.131	67.669.663	67.669.663
3. Manjinski udjel (073-074)	075	-	-	-	-

IZVJEŠTAJ O NOVČANOM TIJEKU-INDIREKTNIA METODA

u razdoblju od 01.01.2018. do 31.03.2018. u kunama

Naziv pozicije	AOP oznaka	Prethodno razdoblje	Tekuće razdoblje
1	2	3	4
POSLOVNE AKTIVNOSTI			
1. Novčani tijek iz poslovnih aktivnosti prije promjena poslovne imovine (002 do 007)	001	88.812.661	81.469.221
1.1. Dobit / gubitak prije oporezivanja	002	6.293.814	82.426.961
1.2. Ispravci vrijednosti i rezerviranja za gubitke	003	71.714.777	(11.272.837)
1.3. Amortizacija	004	11.337.253	11.460.284
1.4. Neto nerealizirana dobit/gubitak od financijske imovine i obveza po fer vrijednosti kroz RDG	005	696.448	340.387
1.5. Dobit/gubitak od prodaje materijalne imovine	006	-	(134.466)
1.6. Ostali dobici / gubici	007	(1.229.631)	(1.351.108)
2. Neto povećanje / smanjenje poslovne imovine (009 do 016)	008	73.565.198	115.141.766
2.1. Depoziti kod HNB-a	009	(381.110.261)	310.436.876
2.2. Trezorski zapisi MF-a i blagajnički zapisi HNB-a	010	4.246.968	51.637.525
2.3. Depoziti kod bankarskih institucija i krediti financijskim institucijama	011	149.802.324	187.040.018
2.4. Krediti ostalim komitentima	012	117.986.393	(483.018.687)
2.5. Vrijednosni papiri i drugi financijski instrumenti koji se drže radi trgovanja	013	51.472.636	7.862.864
2.6. Vrijednosni papiri i drugi financijski instrumenti raspoloživi za prodaju	014	239.206.599	(7.125.116)
2.7. Vrijednosni papiri i drugi financijski instrumenti kojima se aktivno ne trguje, a vrednuju se prema fer vrijednosti kroz RDG	015	-	-
2.8. Ostala poslovna imovina	016	(108.039.461)	48.308.286
3. Neto povećanje / smanjenje poslovnih obveza (018 do 021)	017	(194.338.203)	(152.608.003)
3.1. Depoziti po viđenju	018	(79.135.050)	(41.391.939)
3.2. Štedni i oročeni depoziti	019	(170.404.752)	(31.069.201)
3.3. Derivatne financijske obveze i ostale obveze kojima se trguje	020	(3.640.667)	6.537
3.4. Ostale obveze	021	58.842.266	(80.153.400)
4. Neto novčani tijek iz poslovnih aktivnosti prije plaćanja poreza na dobit (001+008+017)	022	(31.960.344)	44.002.984
5. Plaćeni porez na dobit	023	-	-
6. Neto priljev / odljev gotovine iz poslovnih aktivnosti (022+023)	024	(31.960.344)	44.002.984
ULAGAČKE AKTIVNOSTI			
7. Neto novčani tijek iz ulagačkih aktivnosti (026 do 030)	025	151.329.397	(6.210.136)
7.1. Primici od prodaje / plaćanja za kupnju/ materijalne i nematerijalne imovine	026	(4.939.641)	(6.224.619)
7.2. Primici od prodaje / plaćanja za kupnju/ ulaganja u podružnice, pridružena društva i zajedničke pothvate	027	-	-
7.3. Primici od naplate / plaćanja za kupnju/ vrijednosnih papira i drugih financijskih instrumenata koji se drže do dospelja	028	156.247.370	-
7.4. Primljene dividende	029	21.668	14.483
7.5. Ostali primici / plaćanja/ iz ulagačkih aktivnosti	030	-	-
FINANCIJSKE AKTIVNOSTI			
8. Neto novčani tijek iz financijskih aktivnosti (032 do 037)	031	(105.306.787)	(2.313.176)
8.1. Neto povećanje / smanjenje/ primljenih kredita	032	(105.306.787)	(2.313.176)
8.2. Neto povećanje / smanjenje/ izdanih dužničkih vrijednosnih papira	033	-	-
8.3. Neto povećanje / smanjenje/ podređenih i hibridnih instrumenata	034	-	-
8.4. Primici od emitiranja dioničkog kapitala	035	-	-
8.5. Isplaćena dividenda	036	-	-
8.6. Ostali primici / plaćanja iz financijskih aktivnosti	037	-	-
9. Neto povećanje / smanjenje gotovine i ekvivalenata gotovine (024+025+031)	038	14.062.266	35.479.672
10. Učinci promjene tečaja stranih valuta na gotovinu i ekvivalente gotovine	039	(472.981)	(1.125.526)
11. Neto povećanje / smanjenje gotovine i ekvivalenata gotovine (038+039)	040	13.589.285	34.354.146
12. Gotovina i ekvivalenti gotovine na početku godine	041	421.479.852	460.024.014
13. Gotovina i ekvivalenti gotovine na kraju godine (040+041)	042	435.069.137	494.378.160

IZVJEŠTAJ O PROMJENAMA KAPITALA

Naziv pozicije	AOP oznaka	za razdoblje od		do				u kunama	
		01.01.2018.		31.03.2018.					
		Dionički kapital	Trezorske dionice	Zakonske, statutarne i ostale rezerve	Zadržana dobit / gubitak	Dobit / gubitak tekuće godine	Nerealizirani dobitak / gubitak s osnove vrijednosnog usklađivanja financijske imovine raspoložive za prodaju	Manjinski udjel	Ukupno kapital i rezerve
1	2	3	4	5	6	7	8	9	10
Stanje 1. siječnja tekuće godine	001	1.214.775.000	(477.000)	463.996.899	130.368.702	7.898.428	94.257.214	-	1.910.819.243
Promjene računovodstvenih politika i ispravci pogrešaka	002	-	-	(57.233.443)	-	-	-	-	(57.233.443)
Prepravljeno stanje 1.siječnja tekuće godine (001+002)	003	1.214.775.000	(477.000)	406.763.456	130.368.702	7.898.428	94.257.214	-	1.853.585.800
Prodaja financijske imovine raspoložive za prodaju	004	-	-	-	-	-	-	-	-
Promjena fer vrijednosti portfelja financijske imovine raspoložive za prodaju	005	-	-	-	-	-	10.789.185	-	10.789.185
Porez na stavke izravno priznate ili prenijete iz kapitala i rezervi	006	-	-	-	-	-	(1.864.850)	-	(1.864.850)
Ostali dobiti i gubici izravno priznati u kapitalu i rezervama	007	-	-	-	-	-	-	-	-
Neto dobiti / gubici priznati izravno u kapitalu i rezervama (004+005+006+007)	008	-	-	-	-	-	8.924.335	-	8.924.335
Dobit / gubitak tekuće godine	009	-	-	-	-	67.669.663	-	-	67.669.663
Ukupno priznati prihodi i rashodi za tekuću godinu (008+009)	010	-	-	-	-	67.669.663	8.924.335	-	76.593.998
Povećanje / smanjenje dioničkog kapitala	011	-	-	-	-	-	-	-	-
Kupnja / prodaja trezorskih dionica	012	-	-	-	-	-	-	-	-
Ostale promjene	013	-	-	8.333.460	(435.033)	(7.898.428)	-	-	-
Prijenos u rezerve	014	-	-	-	-	-	-	-	-
Isplata dividende	015	-	-	-	-	-	-	-	-
Raspodjela dobiti (014+015)	016	-	-	-	-	-	-	-	-
Stanje na izvještajni datum (003+010+011+012+013+016)	017	1.214.775.000	(477.000)	415.096.916	129.933.669	67.669.663	103.181.549	-	1.930.179.797

BILJEŠKE UZ FINACIJSKE IZVJEŠTAJE
A) RAČUN DOBITI I GUBITKA
1) KAMATNI PRIHODI
u HRK

AOP 048	Prethodno razdoblje 01.01. - 31.03.2017.		Tekuće razdoblje 01.01. - 31.03.2018.	
	Kumulativno	Tromjesečje	Kumulativno	Tromjesečje
Kamatni prihodi od kredita	145.299.602	145.299.602	133.285.446	133.285.446
Kamatni prihodi od depozita	(609.432)	(609.432)	339.249	339.249
S osnove dužničkih vrijednosnih papira	27.857.106	27.857.106	20.078.275	20.078.275
Ukupno	172.547.276	172.547.276	153.702.970	153.702.970

2) KAMATNI TROŠKOVI
u HRK

AOP 049	Prethodno razdoblje 01.01. - 31.03.2017.		Tekuće razdoblje 01.01. - 31.03.2018.	
	Kumulativno	Tromjesečje	Kumulativno	Tromjesečje
Kamatni troškovi od kredita	5.912.448	5.912.448	2.904.801	2.904.801
Kamatni troškovi od depozita	32.816.260	32.816.260	25.351.528	25.351.528
Ukupno	38.728.708	38.728.708	28.256.329	28.256.329

3) PRIHODI OD PROVIZIJA I NAKNADA
u HRK

AOP 051	Prethodno razdoblje 01.01. - 31.03.2017.		Tekuće razdoblje 01.01. - 31.03.2018.	
	Kumulativno	Tromjesečje	Kumulativno	Tromjesečje
Provizije i naknade za usluge gotovinskog platnog prometa - kana	68.214.213	68.214.213	65.033.059	65.033.059
Provizije i naknade za usluge u segmentu poslovanja sa stanovništvom i od kartičnog poslovanja	31.203.636	31.203.636	32.967.941	32.967.941
Provizije i naknade za usluge u segmentu poslovanja s gospodarstvom	13.287.726	13.287.726	13.795.537	13.795.537
Ostale provizije i naknade	5.058.868	5.058.868	4.923.257	4.923.257
Ukupno	117.764.443	117.764.443	116.719.794	116.719.794

4) TROŠKOVI PROVIZIJA I NAKNADA
u HRK

AOP 052	Prethodno razdoblje 01.01. - 31.03.2017.		Tekuće razdoblje 01.01. - 31.03.2018.	
	Kumulativno	Tromjesečje	Kumulativno	Tromjesečje
Provizije i naknade na usluge platnog prometa	68.358.109	68.358.109	63.030.539	63.030.539
Ostale provizije i naknade	3.957.360	3.957.360	7.025.522	7.025.522
Ukupno	72.315.469	72.315.469	70.056.061	70.056.061

5) DOBIT/GUBITAK OD AKTIVNOSTI TRGOVANJA
u HRK

AOP 055	Prethodno razdoblje 01.01. - 31.03.2017.		Tekuće razdoblje 01.01. - 31.03.2018.	
	Kumulativno	Tromjesečje	Kumulativno	Tromjesečje
Vrijednosnim papirima	715.846	715.846	(108.242)	(108.242)
Devizama	8.007.655	8.007.655	11.207.073	11.207.073
Kunskom gotovinom	8.050	8.050	7.200	7.200
Derivatima	(44.139)	(44.139)	(367.278)	(367.278)
Ukupno	8.687.412	8.687.412	10.738.753	10.738.753

6) OPERATIVNI TROŠKOVI
u HRK

AOP 065 & AOP 066	Prethodno razdoblje 01.01. - 31.03.2017.		Tekuće razdoblje 01.01. - 31.03.2018.	
	Kumulativno	Tromjesečje	Kumulativno	Tromjesečje
Opći i administrativni troškovi	87.674.479	87.674.479	87.041.584	87.041.584
Amortizacija	11.337.253	11.337.253	11.460.284	11.460.284
Premije za osiguranje štednih uloga	9.246.539	9.246.539	8.761.077	8.761.077
Ostali troškovi	4.818.258	4.818.258	8.028.436	8.028.436
UKUPNO	113.076.529	113.076.529	115.291.381	115.291.381

7) TROŠKOVI VRIJEDNOSNIH USKLAĐIVANJA I REZERVIRANJA ZA GUBITKE
u HRK

AOP 068	Prethodno razdoblje 01.01. - 31.03.2017.		Tekuće razdoblje 01.01. - 31.03.2018.	
	Kumulativno	Tromjesečje	Kumulativno	Tromjesečje
Troškovi rezerviranja za gubitke/(prihod od ukidanja rezerviranja)	70.283.003	70.283.003	(15.823.493)	(15.823.493)
Ostali troškovi rezerviranja i vrijednosnih usklađenja	1.431.774	1.431.774	4.550.656	4.550.656
UKUPNO	71.714.777	71.714.777	(11.272.837)	(11.272.837)

B) BILANCA
8) GOTOVINA I DEPOZITI KOD HNB-a
u HRK

AOP 001	31.12.2017.	31.03.2018.
GOTOVINA	460.024.014	494.378.160
DEPOZITI KOD HNB-a	3.931.442.857	3.621.005.981
Izdvojena obvezna pričuva	1.300.268.691	1.306.069.829
Račun za namirenje kod HNB-a	2.631.174.166	2.314.936.152
OBAVEZNI BLAGAJNIČKI ZAPISI	-	-
Rezerve na skupnoj osnovi	-	-
UKUPNO	4.391.466.871	4.115.384.141

9) DEPOZITI KOD BANKARSKIH INSTITUCIJA
u HRK

AOP 004	31.12.2017.	31.03.2018.
Depoziti kod stranih bankarskih institucija	449.961.251	284.974.313
Depoziti kod domaćih bankarskih institucija	23.369.080	1.316.000
Rezerve na skupnoj osnovi	-	-
UKUPNO	473.330.331	286.290.313

10) VRIJEDNOSNI PAPIRI
u HRK

AOP 005 - 009	31.12.2017.	31.03.2018.
Kratkoročni trezorski zapisi Ministarstva financija	324.931.405	273.293.880
Vrijednosni papiri koji se drže radi trgovanja	654.815.717	509.069.639
Vrijednosni papiri raspoloživi za prodaju	2.459.982.241	2.458.183.022
Vrijednosni papiri koji se drže do dospeljeća	73.139.356	72.060.164
Rezerve na skupnoj osnovi	(775.376)	-
Odgođena naplaćena naknada	(18.523)	(8.193)
UKUPNO	3.512.074.820	3.312.598.512

11) KREDITI KLIJENTIMA
u HRK

AOP 011 & 012	31.12.2017.	31.03.2018.
Kreditni finansijskim institucijama	62.450.000	40.130.000
Bruto krediti	62.454.545	40.134.746
Ispravci vrijednosti	(4.545)	(4.746)
Kreditni trgovačkim društvima	2.942.304.493	3.422.236.134
Bruto krediti	3.902.668.309	4.380.499.049
Ispravci vrijednosti	(960.363.816)	(958.262.915)
Kreditni stanovništvu	5.036.923.707	5.121.461.114
Bruto krediti	5.333.998.299	5.421.830.675
Ispravci vrijednosti	(297.074.592)	(300.369.561)
Ostali krediti	3.192.134.584	3.110.684.223
Bruto krediti	3.198.303.415	3.119.779.559
Ispravci vrijednosti	(6.168.831)	(9.095.336)
Rezerve na skupnoj osnovi (A plasmani)	(118.064.812)	-
Očekivani kreditni gubici (A1 i A2 izloženosti)	-	(151.437.843)
Ostala vrijednosna usklađenja	-	(3.330.654)
Odgođena naplaćena naknada	(39.566.058)	(37.886.532)
UKUPNI NETO KREDITI KLIJENTIMA	11.076.181.914	11.501.856.442

B) BILANCA (nastavak)
12) PRIMLJENI DEPOZITI
u HRK

AOP 021	31.12.2017.	31.03.2018.
Depoziti od financijskih institucija	1.116.153.667	1.156.108.683
Depoziti od trgovačkih društava	3.574.264.999	3.755.918.172
Depoziti od stanovništva	9.282.809.836	9.398.634.632
Ostali depoziti	1.416.684.388	1.006.790.263
UKUPNO	15.389.912.890	15.317.451.750

13) OBVEZE PO KREDITIMA
u HRK

AOP 018 & 025	31.12.2017.	31.03.2018.
Kreditni primljeni od HBOR-a	656.196.151	653.994.908
Kreditni primljeni od banaka	-	-
Kreditni primljeni od ostalih bankarskih institucija	-	-
Kreditni primljeni od stranih financijskih institucija	20.286.850	20.066.470
Odgodena plaćena naknada	(4.225.170)	(4.116.723)
UKUPNO	672.257.831	669.944.655

14) OSTALE OBVEZE
u HRK

AOP 034	31.12.2017.	31.03.2018.
Ograničeni depoziti	1.786.812.843	1.718.982.966
Obveze po kamatama i naknadama	48.664.624	51.672.217
Posebne rezerve za izvanbilančne stavke	25.193.152	41.369.799
Ostalo	236.176.726	204.668.963
UKUPNO	2.096.847.345	2.016.693.945

C) Promjene računovodstvenih politika

Tijekom izvještajnog razdoblja Grupa je prešla na izvještajni standard MSFI 9 „Financijski instrumenti“. Standard zamjenjuje MRS 39 „Financijski instrumenti: priznavanje i mjerenje“ te sadrži zahtjeve koji se odnose na priznavanje i mjerenje, umanjenje vrijednosti, prestanak priznavanja te računovodstvo zaštite općenito.

Klasifikacija i mjerenje - MSFI 9 uvodi novi pristup klasifikaciji financijske imovine, zasnovan na obilježjima tijeka novca te poslovnom modelu u sklopu kojeg se vodi određena financijska imovina. Novim modelom uvodi se i jedinstveni model umanjenja vrijednosti.

Umanjenje vrijednosti - MSFI 9 uvodi novi model umanjenja vrijednosti zasnovan na očekivanim gubitcima, koji nalaže pravodobnije evidentiranje očekivanih kreditnih gubitaka.

Računovodstvo zaštite - MSFI 9 donosi znatno izmijenjen model računovodstva zaštite, prema kojem treba objaviti više informacija o aktivnostima upravljanja rizicima.

Banka i njena ovisna društva su u 2016. godine pokrenule projekt uvođenja MSFI-ja 9, te su ga uspješno implementirale s početkom primjene od 01.01.2018. godine.

Iz aspekta umanjenja vrijednosti, primjena ovog standarda ima značajan učinak na kapital Grupe. Inicijalni efekt prelaska s MRS 39, odnosno prve primjene MSFI 9 na rezerve kapitala je umanjenje u iznosu 57.233 tisuće kuna.

D) Dioničarska struktura Banke

Na dan 31. ožujka 2018. godine vlasnička struktura Banke, kao matičnog društva HPB Grupe, bila je kako slijedi:

Dioničar	Vlasnički udio
Republika Hrvatska (Ministarstvo državne imovine)	42,43%
HP Hrvatska pošta d.d.	11,93%
Državna agencija za osiguranje štednih uloga i sanaciju banaka	8,98%
Hrvatski zavod za mirovinsko osiguranje (Ministarstvo državne imovine)	8,76%
Prosperus Invest d.o.o., za Prosperus FGS	4,94%
PBZ CROATIA OSIGURANJE OMF (kategorija B)	4,12%
ERSTE d.o.o. za ERSTE PLAVI OMF (kategorija B)	3,90%
Allianz ZB d.o.o., za AZ OMF (kategorija B)	2,88%
CROATIA osiguranje d.d.	2,47%
Fond za financiranje razgradnje NEK	2,36%
RAIFFEISEN D.D., za Raiffeisen OMF (kategorija B)	2,20%
Manjinski dioničari	4,99%
Trezorske dionice	0,04%

E) Dionica HPB

Dionica matičnog društva, Hrvatske poštanske banke, dioničko društvo, uvrštena je u Službeno tržište Zagrebačke burze. Zadnja cijena po dionici krajem izvještajnog razdoblja 2018. godine iznosila je 486,00 kuna (trgovinski dan 29.03.2018.), što predstavlja pad od 4,0 posto u usporedbi sa zadnjom zabilježenom cijenom u 2017. godini (=506,00 kuna na trgovinski dan 29.12.2017.).

Trgovanje dionicom HPB-R-A tijekom izvještajnog razdoblja bilo je kako slijedi:

