

**Konsolidirani tromjesečni financijski izvještaji
za razdoblje od 01.01. do 30.09.2017.**

Nerevidirano

Temeljem članka Zakona o tržištu kapitala, Hrvatska poštanska banka, dioničko društvo (Banka), kao matično društvo Grupe Hrvatske poštanske banke (Grupa), objavljuje nerevidirane financijske izvještaje za razdoblje od 01.01. – 30.09.2017. godine.

Izvještaj sadrži:

- izvještaj posloводства HPB Grupe,
- izjavu osoba odgovornih za sastavljanje konsolidiranih izvještaja HPB Grupe,
- nerevidirani set konsolidiranih financijskih izvještaja (bilanca, račun dobiti i gubitka, izvještaj o promjenama kapitala, izvještaj o novčanom tijeku) i
- bilješke uz financijske izvještaje.

Izvještaji i bilješke sastavljeni su sukladno TFI-KI metodologiji izvještavanja Hrvatske agencije za nadzor financijskih usluga. Pozicije računa dobiti i gubitka usklađene su sa odredbama MSFI.


Izveštaj posloводства HPB Grupe

HPB Grupu, osim matičnog društva, Hrvatske poštanske banke, čine i HPB Stambena štedionica, HPB Invest (društvo za upravljanja investicijskim fondovima) i HPB Nekretnine (društvo specijalizirano za promet nekretninama).


Grupa je u prvih devet mjeseci 2017. ostvarila **neto dobit nakon poreza u iznosu od 1,0 milijuna kuna**, nasuprot dobiti u istom razdoblju prethodne godine u iznosu 147,9 milijuna kuna. Gubitak je posljedica pogoršanja boniteta grupe Agrokor i povezanih osoba, odnosno rezultat je gubitaka koje je Banka iskazala po tim izloženostima (193,5 milijuna kuna ispravaka vrijednosti prema toj grupi ekonomski i pravno povezanih dužnika na 30.09.2017.).

Iako je prvih devet mjeseci 2017. godine bilo obilježeno efektima Agrokor na profitabilnost matičnog društva, **ovisna društva Grupe nastavljaju unapređivati svoje rezultate i stvarati doprinos rezultatima Grupe**. HPB Stambena štedionica je ostvarila dobit nakon poreza u iznosu 2,2 milijuna kuna, HPB Invest ostvario je neto dobit u iznosu 1,5 milijuna kuna, a HPB Nekretnine neto dobit u iznosu 823 tisuće kuna.

Osim toga, **ovisna društva dala su svoj doprinos i matici kroz isplatu dividende** iz dobiti 2016. godine. HPB Stambena štedionica je po prvi put u svojoj korporativnoj povijesti isplatila dividendu nakon izdvajanja propisanih rezervi u iznosu 400 tisuća kuna. HPB Invest je nakon 3,5 milijuna kuna dividende u 2016., u 2017. isplatio 1,8 milijuna kuna dividende matici.



Mladen Mrvelj
član Uprave




Domagoj Karadjole
član Uprave

Izjava osoba odgovornih za sastavljanje konsolidiranih izvještaja HPB Grupe

Sukladno odredbama Zakona o tržištu kapitala, Uprava Hrvatske poštanske banke d.d., matičnog društva Grupe Hrvatske poštanske banke, izjavljuje da prema njenom najboljem saznanju set konsolidiranih nerevidiranih financijskih izvještaja za razdoblje od 01. siječnja 2017. godine do 30. rujna 2017. godine, sastavljenih sukladno zakonskoj računovodstvenoj regulativi primjenjivoj na kreditne institucije u Republici Hrvatskoj, daje cjelovit i istinit prikaz imovine i obveza, gubitaka i dobitaka, financijskog položaja i poslovanja Hrvatske poštanske banke d.d. i društava uključenih u konsolidaciju kao cjeline.



Mladen Mrvelj
član Uprave

Domagoj Karadjole
član Uprave

Tomislav Katić
Izvršni direktor
Sektor upravljanja financijama

HPB GRUPA

Prilog 3.

Razdoblje izvještavanja:

01.01.2017.

do

30.09.2017.

Tromjesečni financijski izvještaj za kreditne institucije-TFI-KI

Matični broj (MB): 03777928

Matični broj subjekta (MBS): 080010698

Osobni identifikacijski broj (OIB): 87939104217

Tvrtka izdavateljica: HRVATSKA POŠTANSKA BANKA D.D.

Poštanski broj i mjesto: 10000

ZAGREB

Ulica i kućni broj: JURISIČEVA 4

Adresa e-pošte: hpb@hpb.hr

Internet adresa: www.hpb.hr

Šifra i naziv općine/grada: 133 ZAGREB

Šifra i naziv županije: 21 GRAD ZAGREB

Broj zaposlenih: 1.152

(krajem izvješ tajnog razdoblja)

Konsolidirani izvještaj: DA

Šifra NKD-a: 6419

Tvrtke subjekata konsolidacije (prema MSFI):

Sjedište:

MB:

Tvrtke subjekata konsolidacije (prema MSFI)	Sjedište	MB
HPB Stambena Štedionica d.d.	Savska 58, 10000 Zagreb	02068001
HPB Invest d.o.o.	Strojarska 20, 10000 Zagreb	01972278
HPB Nekretnine d.o.o.	Amruševa 8, 10000 Zagreb	01972260

Knjigovodstveni servis:

Osoba za kontakt: Tomašek David

(unosi se samo prezime i ime osobe za kontakt)

Telefon: 014804900

Telefaks: 014804594

Adresa e-pošte: david.tomasek@hpb.hr

Prezime i ime: Karadjole Domagoj

Mrvelj Mladen

(osobe ovlaštene za zastupanje)

Dokumentacija za objavu:

1. Financijski izvještaji (bilanca, račun dobiti i gubitka, izvještaj o novčanom tijeku, izvještaj o promjenama kapitala i bilješke uz financijske izvještaje)
2. Međuizvještaj posloводства,
3. Izjavu osoba odgovornih za sastavljanje izvještaja izdavateljica

(potpis osobe ovlaštene za zastupanje)



(potpis osobe ovlaštene za zastupanje)

BILANCA
stanje na dan **30.09.2017.** u kunama

Naziv pozicije 1	AOP oznaka 2	Prethodno razdoblje 3	Tekuće razdoblje 4
IMOVINA			
1. GOTOVINA I DEPOZITI KOD HNB-a (002+003)	001	2.263.303.114	3.100.192.913
1.1. Gotovina	002	421.479.852	544.564.885
1.2. Depoziti kod HNB-a	003	1.841.823.262	2.555.628.028
2. DEPOZITI KOD BANKARSKIH INSTITUCIJA	004	774.135.009	436.698.700
3. TREZORSKI ZAPISI MF-a I BLAGAJNIČKI ZAPISI HNB-a	005	415.536.615	414.640.114
4. VRIJEDNOSNI PAPIRI I DRUGI FINANCIJSKI INSTRUMENTI KOJI SE DRŽE RADI TRGOVANJA	006	696.314.398	598.546.487
5. VRIJEDNOSNI PAPIRI I DRUGI FINANCIJSKI INSTRUMENTI RASPOLOŽIVI ZA PRODAJU	007	2.630.574.528	2.388.859.389
6. VRIJEDNOSNI PAPIRI I DRUGI FINANCIJSKI INSTRUMENTI KOJI SE DRŽE DO DOSPIJEĆA	008	442.835.059	144.016.101
7. VRIJEDNOSNI PAPIRI I DRUGI FINANCIJSKI INSTRUMENTI KOJIMA SE AKTIVNO NE TRGUJE, A VREDNUJU SE PREMA FER VRIJEDNOSTI KROZ RDG	009	-	-
8. DERIVATNA FINANCIJSKA IMOVINA	010	3.780.197	-
9. KREDITI FINANCIJSKIM INSTITUCIJAMA	011	81.579.680	77.624.352
10. KREDITI OSTALIM KOMITENTIMA	012	11.406.936.798	11.766.014.431
11. ULAGANJA U PODRUŽNICE, PRIDRUŽENA DRUŠTVA I ZAJEDNIČKE POTHVATE	013	7.930.000	20.000.000
12. PREUZETA IMOVINA	014	-	-
13. MATERIJALNA IMOVINA (MINUS AMORTIZACIJA)	015	155.541.052	141.413.090
14. KAMATE, NAKNADE I OSTALA IMOVINA	016	827.552.055	584.883.453
A) UKUPNO IMOVINA (001+004 do 016)	017	19.706.018.505	19.672.889.030
OBVEZE			
1. KREDITI OD FINANCIJSKIH INSTITUCIJA (019+020)	018	620.995.448	652.062.586
1.1. Kratkoročni krediti	019	-	-
1.2. Dugoročni krediti	020	620.995.448	652.062.586
2. DEPOZITI (AOP 022 do 024)	021	14.781.982.934	14.813.806.613
2.1. Depoziti na žiroračunima i tekućim računima	022	3.981.010.898	4.283.905.555
2.2. Štedni depoziti	023	1.486.719.761	1.530.372.708
2.3. Oročeni depoziti	024	9.314.252.275	8.999.528.350
3. OSTALI KREDITI (026+027)	025	88.426.108	5.247.981
3.1. Kratkoročni krediti	026	-	-
3.2. Dugoročni krediti	027	88.426.108	5.247.981
4. DERIVATNE FINANCIJSKE OBVEZE I OSTALE FINANCIJSKE OBVEZE KOJIMA SE TRGUJE	028	3.640.667	-
5. IZDANI DUŽNIČKI VRIJEDNOSNI PAPIRI (030+031)	029	-	-
5.1. Kratkoročni izdani dužnički vrijednosni papiri	030	-	-
5.2. Dugoročni izdani dužnički vrijednosni papiri	031	-	-
6. IZDANI PODREĐENI INSTRUMENTI	032	-	-
7. IZDANI HIBRIDNI INSTRUMENTI	033	-	-
8. KAMATE, NAKNADE I OSTALE OBVEZE	034	2.317.559.985	2.285.880.271
B) UKUPNO OBVEZE (018+021+025+028+029+032+033+034)	035	17.812.605.142	17.756.997.451
KAPITAL			
1. DIONIČKI KAPITAL	036	1.214.298.000	1.214.298.000
2. DOBIT (GUBITAK) TEKUĆE GODINE	037	183.486.624	976.806
3. ZADRŽANA DOBIT (GUBITAK)	038	41.154.765	130.368.702
4. ZAKONSKE REZERVE	039	6.160.835	15.708.724
5. STATUTARNE I OSTALE KAPITALNE REZERVE	040	363.623.023	448.347.821
6. NEREALIZIRANI DOBITAK (GUBITAK) S OŠNOVE VRIJEDNOSNOG USKLAĐIVANJA FINANCIJSKE IMOVINE RASPOLOŽIVE ZA PRODAJU	041	84.690.116	106.191.526
7. REZERVE PROIŽAŠLE IZ TRANSAKCIJA ZAŠTITE	042	-	-
C) UKUPNO KAPITAL (036 do 042)	043	1.893.413.363	1.915.891.579
D) UKUPNO OBVEZE I KAPITAL (035+043)	044	19.706.018.505	19.672.889.030
DODATAK BILANCI (popunjavaju banke koje sastavljaju konsolidirani financijski izvještaj)			
1. UKUPNO KAPITAL	045	1.893.413.363	1.915.891.579
2. Kapital raspoloživ dioničarima matičnog društva	046	1.893.413.363	1.915.891.579
3. Manjinski udjel (045-046)	047	0	0

RAČUN DOBITI I GUBITKA

za razdoblje od 01.01.2017. do 30.09.2017.

u kunama

Naziv pozicije	AOP oznaka	Prethodno razdoblje		Tekuće razdoblje	
		Kumulativ	Tromjesečje	Kumulativ	Tromjesečje
1	2	3	4	5	6
1. Kamatni prihodi	048	548.756.877	183.065.919	511.533.932	169.708.472
2. Kamatni troškovi	049	168.370.542	51.924.413	107.669.546	33.643.417
3. Neto kamatni prihodi (048-049)	050	380.386.335	131.141.506	403.864.386	136.065.055
4. Prihodi od provizija i naknada	051	382.031.557	140.076.875	412.806.298	163.340.002
5. Troškovi provizija i naknada	052	232.154.382	83.026.214	253.304.509	104.308.740
6. Neto prihod od provizija i naknada (051-052)	053	149.877.175	57.050.661	159.501.789	59.031.262
7. Dobit / gubitak od ulaganja u podružnice, pridružena društva i zajedničke poduhvate	054	-	-	-	-
8. Dobit / gubitak od aktivnosti trgovanja	055	56.874.218	34.146.890	39.005.121	20.359.115
9. Dobit / gubitak od ugrađenih derivata	056	-	-	-	-
10. Dobit / gubitak od imovine kojom se aktivno ne trguje, a koja se vrednuje prema fer vrijednosti kroz RDG	057	-	-	-	-
11. Dobit / gubitak od aktivnosti u kategoriji imovine raspoložive za prodaju	058	41.698.418	-	5.457.492	-
12. Dobit / gubitak od aktivnosti u kategoriji imovine koja se drži do dospelja	059	-	-	-	-
13. Dobit / gubitak proizišao iz transakcija zaštite	060	-	-	-	-
14. Prihodi od ulaganja u podružnice, pridružena društva i zajedničke pothvate	061	-	-	-	-
15. Prihodi od ostalih vlasničkih ulaganja	062	794.185	6.835	835.012	19.359
16. Dobit / gubitak od obračunatih tečajnih razlika	063	(1.177.568)	(708.537)	2.121.390	1.939.567
17. Ostali prihodi	064	6.634.442	1.268.611	4.536.528	(52.276)
18. Ostali troškovi	065	43.557.243	16.069.239	43.088.908	14.541.282
19. Opći administrativni troškovi i amortizacija	066	292.419.680	100.368.058	293.098.695	96.238.819
20. Neto prihod od poslovanja prije vrijednosnih usklađivanja i rezerviranja za gubitke (050+053 do 064-065-066)	067	299.110.282	106.468.669	279.134.115	106.581.981
21. Troškovi vrijednosnih usklađivanja i rezerviranja za gubitke	068	151.719.362	47.704.695	276.288.015	39.254.022
22. DOBIT / GUBITAK PRIJE OPOREZIVANJA (067-068)	069	147.390.920	58.763.974	2.846.100	67.327.959
23. POREZ NA DOBIT	070	(464.739)	1.558.740	1.869.294	1.794.413
24. DOBIT / GUBITAK TEKUĆE GODINE (069-070)	071	147.855.659	57.205.234	976.806	65.533.546
25. Zarada po dionici	072	73	28	-	32
DODATAK RAČUNU DOBITI I GUBITKA (popunjavju banke koje sastavljaju konsolidirani financijski izvještaj)					
1. DOBIT / GUBITAK TEKUĆE GODINE	073	147.855.659	57.205.234	976.806	65.533.546
2. Pripisana dioničarima matičnog društva	074	147.855.659	57.205.234	976.806	65.533.546
3. Manjinski udjel (073-074)	075	0	0	0	0

IZVJEŠTAJ O NOVČANOM TIJEKU-INDIREKTNNA METODA

u razdoblju od 01.01.2017. do 30.09.2017. u kunama

Naziv pozicije	AOP oznaka	Prethodno razdoblje	Tekuće razdoblje
1	2	3	4
POSLOVNE AKTIVNOSTI			
1. Novčani tijek iz poslovnih aktivnosti prije promjena poslovne imovine (002 do 007)	001	311.133.583	304.316.209
1.1. Dobit / gubitak prije oporezivanja	002	147.390.920	2.846.100
1.2. Ispravci vrijednosti i rezerviranja za gubitke	003	151.719.362	276.288.015
1.3. Amortizacija	004	33.658.590	33.227.519
1.4. Neto nerealizirana dobit/gubitak od financijske imovine i obveza po fer vrijednosti kroz RDG	005	(22.957.412)	(7.376.887)
1.5. Dobit/gubitak od prodaje materijalne imovine	006	144.555	1.452.852
1.6. Ostali dobiti / gubici	007	1.177.568	(2.121.390)
2. Neto povećanje / smanjenje poslovne imovine (009 do 016)	008	(1.594.707.622)	(532.984.954)
2.1. Depoziti kod HNB-a	009	(94.697.304)	(713.804.766)
2.2. Trezorski zapisi MF-a i blagajnički zapisi HNB-a	010	(111.685.601)	896.501
2.3. Depoziti kod bankarskih institucija i krediti financijskim institucijama	011	27.771.602	337.436.309
2.4. Krediti ostalim komitentima	012	(1.154.947.629)	(358.882.367)
2.5. Vrijednosni papiri i drugi financijski instrumenti koji se drže radi trgovanja	013	31.538.957	105.144.798
2.6. Vrijednosni papiri i drugi financijski instrumenti raspoloživi za prodaju	014	(224.504.767)	220.213.729
2.7. Vrijednosni papiri i drugi financijski instrumenti kojima se aktivno ne trguje, a vrednuju se prema fer vrijednosti kroz RDG	015	-	-
2.8. Ostala poslovna imovina	016	(68.182.880)	(123.989.158)
3. Neto povećanje / smanjenje poslovnih obveza (018 do 021)	017	1.480.961.995	128.183.271
3.1. Depoziti po viđenju	018	868.952.783	302.894.657
3.2. Štedni i oročeni depoziti	019	968.866.496	(271.070.978)
3.3. Derivatne financijske obveze i ostale obveze kojima se trguje	020	53.688	(3.640.667)
3.4. Ostale obveze	021	(356.910.972)	100.000.259
4. Neto novčani tijek iz poslovnih aktivnosti prije plaćanja poreza na dobit (001+008+017)	022	197.387.956	(100.485.474)
5. Plaćeni porez na dobit	023	(199.988)	(1.065.525)
6. Neto priljev / odljev gotovine iz poslovnih aktivnosti (022+023)	024	197.187.968	(101.550.999)
ULAGAČKE AKTIVNOSTI			
7. Neto novčani tijek iz ulagačkih aktivnosti (026 do 030)	025	93.417.097	275.428.314
7.1. Primici od prodaje / plaćanja za kupnju/ materijalne i nematerijalne imovine	026	(31.522.488)	(24.225.656)
7.2. Primici od prodaje / plaćanja za kupnju/ ulaganja u podružnice, pridružena društva i zajedničke pothvate	027	-	-
7.3. Primici od naplate / plaćanja za kupnju/ vrijednosnih papira i drugih financijskih instrumenata koji se drže do dospeljeća	028	124.145.400	298.818.958
7.4. Priljene dividende	029	794.185	835.012
7.5. Ostali primici / plaćanja/ iz ulagačkih aktivnosti	030	-	-
FINANCIJSKE AKTIVNOSTI			
8. Neto novčani tijek iz financijskih aktivnosti (032 do 037)	031	(252.221.125)	(52.110.989)
8.1. Neto povećanje / smanjenje/ primljenih kredita	032	(221.458.910)	(52.110.989)
8.2. Neto povećanje / smanjenje/ izdanih dužničkih vrijednosnih papira	033	-	-
8.3. Neto povećanje / smanjenje/ podređenih i hibridnih instrumenata	034	-	-
8.4. Primici od emitiranja dioničkog kapitala	035	-	-
8.5. Isplaćena dividenda	036	(30.762.215)	-
8.6. Ostali primici / plaćanja iz financijskih aktivnosti	037	-	-
9. Neto povećanje / smanjenje gotovine i ekvivalenata gotovine (024+025+031)	038	38.383.940	121.766.326
10. Učinci promjene tečaja stranih valuta na gotovinu i ekvivalente gotovine	039	(50.809)	1.318.707
11. Neto povećanje / smanjenje gotovine i ekvivalenata gotovine (038+039)	040	38.333.131	123.085.033
12. Gotovina i ekvivalenti gotovine na početku godine	041	412.197.218	421.479.852
13. Gotovina i ekvivalenti gotovine na kraju godine (040+041)	042	450.530.349	544.564.885

IZVJEŠTAJ O PROMJENAMA KAPITALA

za razdoblje od		01.01.2017.		do		30.09.2017.		u kunama		
Naziv pozicije	AOP oznaka	Raspoloživo dioničarima matičnog društva						Nerealizirani dobitak / gubitak s osnove vrijednosnog usklađivanja financijske imovine raspoložive za prodaju	Manjinski udjel	Ukupno kapital i rezerve
		Dionički kapital	Trezorske dionice	Zakonske, statutarne i ostale rezerve	Zadržana dobit / gubitak	Dobit / gubitak tekuće godine				
1	2	3	4	5	6	7	8	9	10	
Stanje 1. siječnja tekuće godine	001	1.214.775.000	(477.000)	369.783.858	86.030.542	190.502.935	84.690.116	0	1.945.305.451	
Promjene računovodstvenih politika i ispravci pogrešaka	002				(44.875.777)	(7.016.311)			(51.892.088)	
Prepravljeno stanje 1.siječnja tekuće godine (001+002)	003	1.214.775.000	(477.000)	369.783.858	41.154.765	183.486.624	84.690.116		1.893.413.363	
Prodaja financijske imovine raspoložive za prodaju	004						(1.797.966)		(1.797.966)	
Promjena fer vrijednosti portfelja financijske imovine raspoložive za prodaju	005						26.249.225		26.249.225	
Porez na stavke izravno priznate ili prenijete iz kapitala i rezervi	006						(2.949.849)		(2.949.849)	
Ostali dobiti i gubici izravno priznati u kapitalu i rezervama	007								0	
Neto dobiti / gubici priznati izravno u kapitalu i rezervama (004+005+006+007)	008	0	0	0	0	0	21.501.410	0	21.501.410	
Dobit / gubitak tekuće godine	009					976.806			976.806	
Ukupno priznati prihodi i rashodi za tekuću godinu (008+009)	010	0	0	0	0	976.806	21.501.410	0	22.478.216	
Fovećanje / smanjenje dioničkog kapitala	011	0	0	0	0	0	0		0	
Kupnja / prodaja trezorskih dionica	012	0	0	0	0	0	0		0	
Ostale promjene	013	0	0		(7.016.311)	7.016.311	0		0	
Prijenos u rezerve	014	0	0	94.272.687	96.230.248	(190.502.935)	0		0	
Isplata dividende	015	0	0	0	0	0	0		0	
Raspodjela dobiti (014+015)	016	0	0	94.272.687	96.230.248	(190.502.935)	0	0	0	
Stanje na izvještajni datum (003+010+011+012+013+016)	017	1.214.775.000	(477.000)	464.056.545	130.368.702	976.806	106.191.526	0	1.915.891.579	

BILJEŠKE UZ FINACIJSKE IZVJEŠTAJE

A) RAČUN DOBITI I GUBITKA

1) KAMATNI PRIHODI
u HRK

AOP 048	Prethodno razdoblje 01.01. - 30.09.2016.		Prethodno razdoblje 01.01. - 30.09.2017.	
	Kumulativno	Tromjesečje	Kumulativno	Tromjesečje
Kamatni prihodi od kredita	447.293.248	149.884.820	437.281.866	146.532.943
Kamatni prihodi od depozita	1.246.756	333.541	(1.597.265)	(327.405)
S osnove dužničkih vrijednosnih papira	100.216.873	32.847.558	75.849.331	23.502.934
UKUPNO	548.756.877	183.065.919	511.533.932	169.708.472

2) KAMATNI TROŠKOVI
u HRK

AOP 049	Prethodno razdoblje 01.01. - 30.09.2016.		Prethodno razdoblje 01.01. - 30.09.2017.	
	Kumulativno	Tromjesečje	Kumulativno	Tromjesečje
Kamatni troškovi od kredita	14.704.787	4.895.140	10.407.829	3.503.033
Kamatni troškovi od depozita	153.665.755	47.029.273	97.261.717	30.140.384
UKUPNO	168.370.542	51.924.413	107.669.546	33.643.417

3) PRIHODI OD PROVIZIJA I NAKNADA
u HRK

AOP 051	Prethodno razdoblje 01.01. - 30.09.2016.		Prethodno razdoblje 01.01. - 30.09.2017.	
	Kumulativno	Tromjesečje	Kumulativno	Tromjesečje
Provizije i naknade za usluge gotovinskog platnog prometa - kanali	215.613.935	73.314.012	209.680.812	70.711.662
Provizije i naknade za usluge u segmentu poslovanja sa stanovništvom i od kartičnog poslovanja	111.738.124	47.424.857	144.588.009	71.725.253
Provizije i naknade za usluge u segmentu poslovanja s gospodarstvom	41.541.276	14.749.499	42.789.117	15.066.923
Ostale provizije i naknade	13.138.222	4.588.507	15.748.360	5.836.164
UKUPNO	382.031.557	140.076.875	412.806.298	163.340.002

4) TROŠKOVI PROVIZIJA I NAKNADA
u HRK

AOP 052	Prethodno razdoblje 01.01. - 30.09.2016.		Prethodno razdoblje 01.01. - 30.09.2017.	
	Kumulativno	Tromjesečje	Kumulativno	Tromjesečje
Provizije i naknade za usluge platnog prometa	214.816.633	73.574.948	211.950.286	72.721.364
Ostale provizije i naknade	17.337.749	9.451.266	41.354.223	31.587.376
UKUPNO	232.154.382	83.026.214	253.304.509	104.308.740

5) DOBIT/GUBITAK OD AKTIVNOSTI TRGOVANJA
u HRK

AOP 055	Prethodno razdoblje 01.01. - 30.09.2016.		Prethodno razdoblje 01.01. - 30.09.2017.	
	Kumulativno	Tromjesečje	Kumulativno	Tromjesečje
Vrijednosnim papirima	24.483.973	21.509.539	10.092.945	9.287.858
Devizama	33.561.065	12.831.643	28.464.166	10.811.781
Kunskom gotovinom	367.955	178.850	486.695	277.150
Derivatima	(1.538.775)	(373.142)	(38.685)	(17.674)
UKUPNO	56.874.218	34.146.890	39.005.121	20.359.115

6) OPERATIVNI TROŠKOVI
u HRK

AOP 065 & AOP 066	Prethodno razdoblje 01.01. - 30.09.2016.		Prethodno razdoblje 01.01. - 30.09.2017.	
	Kumulativno	Tromjesečje	Kumulativno	Tromjesečje
Opći i administrativni troškovi	258.761.090	88.623.835	259.871.176	85.457.264
Amortizacija	33.658.590	11.744.223	33.227.519	10.781.555
Premije za osiguranje štednih uloga	26.930.680	9.389.885	26.403.185	8.599.644
Ostali troškovi	16.626.583	6.679.354	16.685.723	5.941.638
UKUPNO	335.976.923	116.437.297	336.187.603	110.780.101

7) TROŠKOVI VRIJEDNOSNIH USKLAĐIVANJA I REZERVIRANJA ZA GUBITKE
u HRK

AOP 068	Prethodno razdoblje 01.01. - 30.09.2016.		Prethodno razdoblje 01.01. - 30.09.2017.	
	Kumulativno	Tromjesečje	Kumulativno	Tromjesečje
Troškovi vrijednosnog usklađivanja za identificirane gubitke (rizične skupine B i C)	112.567.872	31.041.133	279.374.433	30.063.875
Troškovi rezerviranja za identificirane gubitke na skupnoj osnovi (rizična skupina A)	13.091.364	7.578.475	(96.818)	204.656
Ostali troškovi rezerviranja	26.060.126	9.085.087	(2.989.600)	8.985.491
UKUPNO	151.719.362	47.704.695	276.288.015	39.254.022

B) BILANCA
8) GOTOVINA I DEPOZITI KOD HNB-a
u HRK

AOP 001	31.12.2016.	30.09.2017.
GOTOVINA	421.479.852	544.564.885
DEPOZITI KOD HNB-a	1.841.823.262	2.555.628.028
Izdvojena obvezna pričuva	1.300.796.321	1.272.024.572
Račun za namirenje kod HNB-a	541.026.941	1.283.603.456
OBAVEZNI BLAGAJNIČKI ZAPISI	-	-
Rezerve na skupnoj osnovi	-	-
UKUPNO	2.263.303.114	3.100.192.913

9) DEPOZITI KOD BANKARSKIH INSTITUCIJA
u HRK

AOP 004	31.12.2016.	30.09.2017.
Depoziti kod stranih bankarskih institucija	753.064.739	413.872.903
Depoziti kod domaćih bankarskih institucija	21.070.270	22.825.797
Rezerve na skupnoj osnovi	-	-
UKUPNO	774.135.009	436.698.700

10) VRIJEDNOSNI PAPIRI
u HRK

AOP 005 - 009	31.12.2016.	30.09.2017.
Kratkoročni trezorski zapisi Ministarstva financija	415.536.615	414.640.114
Vrijednosni papiri koji se drže radi trgovanja	696.314.398	598.546.487
Vrijednosni papiri raspoloživi za prodaju	2.630.574.528	2.388.859.389
Vrijednosni papiri koji se drže do dospeljeća	450.105.787	144.810.000
Rezerve na skupnoj osnovi	(6.771.524)	(775.376)
Odgođena naplaćena naknada	(499.204)	(18.523)
UKUPNO	4.185.260.600	3.546.062.091

11) KREDITI KLIJENTIMA
u HRK

AOP 011 & 012	31.12.2016.	30.09.2017.
Bruto		
Kreditni financijskim institucijama	81.583.376	77.628.719
Kreditni trgovačkim društvima	3.831.863.830	4.249.562.673
Kreditni stanovništvu	4.966.265.650	5.238.267.053
<i>u tome: stambeni krediti</i>	1.608.068.882	1.814.108.539
Ostali krediti	4.040.077.723	3.824.774.457
UKUPNO BRUTO KREDITI	12.919.790.579	13.390.232.902
Ispravci vrijednosti kredita i potraživanja	(1.280.732.419)	(1.389.557.868)
Rezerve na skupnoj osnovi	(104.459.180)	(113.076.502)
Odgođena naplaćena naknada	(46.082.502)	(43.959.749)
UKUPNI NETO KREDITI KLIJENTIMA	11.488.516.478	11.843.638.783

B) BILANCA (nastavak)
12) PRIMLJENI DEPOZITI
u HRK

AOP 021	31.12.2016.	30.09.2017.
Depoziti od financijskih institucija	1.153.448.334	974.976.468
Depoziti od trgovačkih društava	3.009.235.694	3.208.376.691
Depoziti od stanovništva	9.166.235.142	9.223.392.810
Ostali depoziti	1.453.063.764	1.407.060.644
UKUPNO	14.781.982.934	14.813.806.613

13) OBVEZE PO KREDITIMA
u HRK

AOP 018 & 025	31.12.2016.	30.09.2017.
Kreditni primljeni od HBOR-a	624.696.401	656.194.033
Kreditni primljeni od banaka	-	-
Kreditni primljeni od ostalih bankarskih institucija	-	-
Kreditni primljeni od stranih financijskih institucija	88.426.109	5.247.981
Odgođena plaćena naknada	(3.700.954)	(4.131.447)
UKUPNO	709.421.556	657.310.567

14) OSTALE OBVEZE
u HRK

AOP 034	31.12.2016.	30.09.2017.
Ograničeni depoziti	1.715.292.949	1.836.660.314
Obveze po kamata i naknadama	58.731.565	53.846.505
Posebne rezerve za izvanbilančne stavke	22.291.290	40.954.420
Ostalo	521.244.181	354.419.032
UKUPNO	2.317.559.985	2.285.880.271

C) Ulaganje u ovisna društva

Ovisna društva HPB Grupe su kako slijedi:

	Industrija	Država	Vlasništvo na dan 30. rujna 2017. (%)
HPB Invest d.o.o.	Upravljanje investicijskim fondovima	Hrvatska	100,00
HPB Nekretnine d.o.o.	Promet nekretnina i graditeljstvo	Hrvatska	100,00
HPB-Stambena štedionica d.d.	Stambena štedionica	Hrvatska	100,00

Ovisna društva su konsolidirana u financijskim izvještajima Grupe. HPB Invest d.o.o., HPB Nekretnine d.o.o., HPB-Stambena štedionica d.d., su u potpunosti konsolidirani u financijskim izvještajima HPB Grupe.

D) Promjene računovodstvenih politika

Tijekom izvještajnog razdoblja 2017. godine nije bilo promjena u računovodstvenim politikama Grupe koje bi imale materijalnog utjecaja na financijski položaj ili rezultat Grupe.

E) Promjene u prezentiranju unutar financijskih izvještaja

Grupa je u 2017. godini napravila ispravak greške u određenim pozicijama financijskih izvještaja vezano za povijesna razdoblja. Sukladno MRS 8 *Računovodstvene politike, promjene računovodstvenih procjena i pogreške*, prepravljene su financijski izvještaji koji se odnose na prethodno razdoblje.

Ispravak se odnosi na umanjenje zadržane dobiti za pogrešno knjižene tečajne razlike u poslovima deviznog platnog prometa za poslovni odnos s inozemnim partnerom, u razdoblju od 01.01.2011. – 31.12.2015. godine, te na ispravak dobiti razdoblja od 01.01. – 31.12.2016. za pogrešno knjižene tečajne razlike u prethodno spomenutim poslovima.

U tekućem razdoblju je ispravak koji se odnosi na prethodna razdoblja ispravljen, greška u knjiženjima otklonjena i račun dobiti i gubitka prezentiran u ovim izvještajima odražava ispravne efekte predmetnih transakcija.

Efekti ispravka prikazani su u nastavku:

Utjecaj na izvještaj o financijskom položaju na dan 31. prosinca 2016.:
(u kunama)

Stavka	Stanje 31.12.2016. - prije prepravljanja	Učinci prepravljanja	Stanje 31.12.2016. - nakon prepravljanja
IMOVINA			
Ostala imovina (AOP 016)	879.444.143	(51.892.088)	827.552.055
KAPITAL I REZERVE			
Dobit/(gubitak) tekuće godine (AOP 037)	190.502.935	(7.016.311)	183.486.624
Zadržana dobit (AOP 038)	86.030.542	(44.875.777)	41.154.765

Utjecaj na račun dobiti i gubitka za razdoblje od 01.01. – 30.09.2016.:
(u kunama)

Stavka	01.01. - 30.09.2016. - prije prepravljanja	Učinci prepravljanja	01.01. - 30.09.2016. - nakon prepravljanja
Dobit/(gubitak) od obračunatih tečajnih razlika (AOP 063)	5.207.555	(6.385.123)	(1.177.568)
DOBIT/(GUBITAK) TEKUĆE GODINE (AOP 071)	154.240.782	(6.385.123)	147.855.659

F) Događaji nakon datuma bilance

U listopadu 2017. godine, a zaključno do datuma objave financijskih izvještaja, došlo je do događaja i indikacija koji nepovoljno utječu na sposobnost jednog dužnika da podmiruje svoje obveze prema Grupa. Izloženost prema tom dužniku bila je sa stanjem na dan 30.09. klasificirana kao neprihodujuća (NPL), te iznosi 14.490 tisuća kuna, sa izdvojenim ispravkom vrijednosti u visini 10 posto. Ponovna procjena nadoknadivosti je u tijeku, te Grupa procjenjuje da će po istoj imati dodatne ispravke vrijednosti tijekom četvrtog kvartala u visini oko 9 milijuna kuna.

G) Dionička struktura matičnog društva HPB Grupe

Na dan 30. rujna 2017. godine vlasnička struktura Banke, kao matičnog društva HPB Grupe, bila je kako slijedi:

Dioničar	Vlasnički udio
Republika Hrvatska (Ministarstvo državne imovine)	42,43%
HP Hrvatska pošta d.d.	11,93%
Državna agencija za osiguranje štednih uloga i sanaciju banaka	8,98%
Hrvatski zavod za mirovinsko osiguranje (Ministarstvo državne imovine)	8,76%
Prosperus Invest d.o.o., za Prosperus FGS	4,94%
PBZ CROATIA OSIGURANJE OMF (kategorija B)	4,12%
ERSTE d.o.o. za ERSTE PLAVI OMF (kategorija B)	3,90%
Allianz ZB d.o.o., za AZ OMF (kategorija B)	2,88%
CROATIA osiguranje d.d.	2,47%
Fond za financiranje razgradnje NEK	2,36%
RAIFFEISEN D.D., za Raiffeisen OMF (kategorija B)	2,20%
Manjinski dioničari	4,99%
Trezorske dionice	0,04%

H) Dionica HPB

Dionica matičnog društva, Hrvatske poštanske banke, dioničko društvo, uvrštena je u Službeno tržište Zagrebačke burze. Zadnja cijena po dionici krajem izvještajnog razdoblja 2017. godine iznosila je 515,00 kuna (trgovinski dan 27.09.2017.), što predstavlja pad od 31,4 posto u usporedbi sa zadnjom zabilježenom cijenom u 2016. godini (=751,00 kuna na trgovinski dan 30.12.2016.).

Trgovanje dionicom HPB-R-A tijekom izvještajnog razdoblja bilo je kako slijedi:

