

Tromjesečni financijski izvještaji za razdoblje od 01.01. do 30.06.2017.

Nerevidirano

Zagreb, 31. srpnja 2017. godine

Temeljem Zakona o tržištu kapitala, Hrvatska poštanska banka, dioničko društvo objavljuje nerevidirani tromjesečni financijski izvještaj za razdoblje od 01.01. – 30.06.2017. godine.

Izvještaj sadrži:

- izvještaj posloводства Hrvatske poštanske banke d.d.,
- izjavu osoba odgovornih za sastavljanje izvješća,
- nerevidirani set financijskih izvještaja (bilanca, račun dobiti i gubitka, izvještaj o promjenama kapitala, izvještaj o novčanom tijeku) i
- bilješke uz financijske izvještaje.

Izvještaji i bilješke sastavljeni su sukladno TFI-KI metodologiji izvještavanja Hrvatske agencije za nadzor financijskih usluga. Pozicije računa dobiti i gubitka usklađene su sa odredbama MSFI.

Ključne značajke pozicije i rezultata za prvo polugodište su kako slijedi:

- ✓ Zbog rezerviranja po izloženosti prema Agrokoru i povezanim osobama zabilježen je **gubitak u iznosu 64,5 milijuna kuna**, nasuprot 91,3 milijuna kuna neto dobiti u istom razdoblju 2016. godine. Da nije formirano rezerviranje po izloženostima prema grupi Agrokor i povezanim osobama, dobit prije poreza Banke iznosila bi 122 milijuna kuna (neto dobit = 100 milijuna kuna),
- ✓ **rast temeljnog poslovanja**, pri čemu su u porastu i **neto kamatni prihod (+7,3%)** i **neto prihod od naknada (+6,5%)**, zahvaljujući rastu temeljnog kreditno-depozitnog poslovanja, optimizaciji politike cijena, te akviziciji i aktivaciji klijenata,
- ✓ **operativna dobit 172,4 milijuna kuna**, uz smanjenje na međugodišnjoj osnovi, zbog izostanka značajnih jednokratnih efekata kakvi su bili zabilježeni u 2016. godini (u 06/2016. realiziran je dobitak od prodaje dionica Visa Europe = 33,5 milijuna kuna),
- ✓ **zanemarivo smanjenje razine aktive**, radi ograničene kapitalne baze,
- ✓ **blago rastući tržišni udjeli** u imovini, kreditima i depozitima na početku 2017. godine,
- ✓ otvoreno **više od 14 tisuća novih tekućih računa** građana i **gotovo 700 novih poslovnih računa**,
- ✓ **knjigovodstvena vrijednost po dionici** je na međugodišnjoj osnovi održana na istoj razini, unatoč gubitku u 1H 2017., te iznosi 900 kuna,
- ✓ ojačani regulatorni kapital kroz zadržavanje dobiti 2016. godine, kao i umanjenje izloženosti rizicima anulirali su efekta gubitka na adekvatnost kapitala, pa je **stopa adekvatnosti kapitala prema preliminarnim izračunima oko 17 posto**.

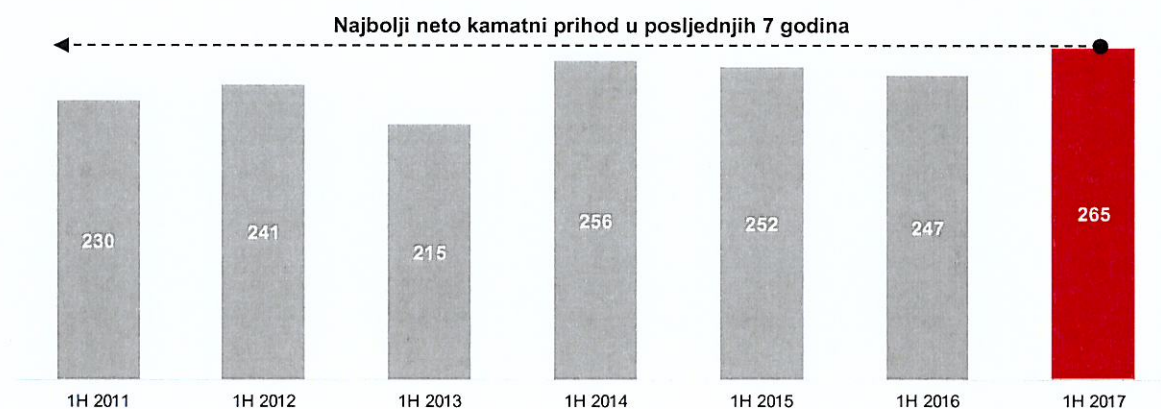
Izveštaj posloводства Hrvatske poštanske banke d.d.

Banka je u prvom polugodištu 2017. zabilježila **neto gubitak** u iznosu od 64,5 milijuna kuna, što je rezultat pogoršanja boniteta grupe Agrokor i povezanih osoba i posljedičnih gubitaka koje je Banka iskazala po tim izloženostima (187,0 milijuna kuna troška u 1H 2017.).

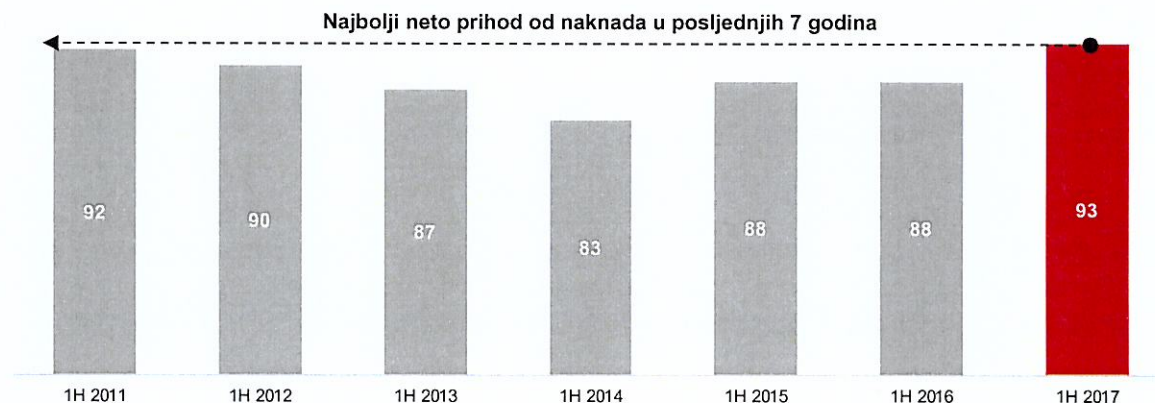
Operativna dobit iznosi 172,4 milijuna kuna i za 20,4 milijuna kuna je niža nego u istom razdoblju 2016. uslijed izostanka jednokratnih i neponavljajućih efekata od transakcija prodaje vrijednosnih papira iz portfelja raspoloživog za prodaju.

Posebno smo ponosni što se naponi koje smo uložili u akviziciju novih klijenata u 2016. reflektiraju u porastu naših temeljnih prihoda. U skladu s tim, **neto kamatni prihod** iznosi 264,8 milijuna kuna, i u odnosu na prošlu godinu viši je za 7,3 posto. Pritom je smanjenje bruto kamatnog prihoda zbog nastavka pada kamatnih stopa bilo neizbježno. Na taj izazov odgovorili smo s istovremenom kontinuiranom revizijom politike cijene, kao i unapređenjem strukture izvora, pa su kamatni rashodi smanjeni još više.

Kretanje neto kamatnog prihoda u prvom polugodištu 2011. – 2017. (u milijunima HRK)



Nadalje, uz međugodišnji porast od 6,5 posto **neto prihod od provizija i naknada** iznosi 93,3 milijuna kuna, što predstavlja najbolji polugodišnji rezultat u posljednjih sedam godina. Kao i dosad, ostvaren je porast održivih provizija - u segmentu stanovništva uslijed povećanja broja novootvorenih tekućih računa i HPB kombinacija, a u segmentu gospodarstva uslijed rasta kunskog platnog prometa, garancija i provizija na neiskorištene okvire. Do porasta je također došlo zbog povećanja aktivnosti klijenata u oba segmenta, s obzirom na snažnu akviziciju novih računa.

Kretanje neto kamatnog prihoda u prvom polugodištu 2011. – 2017. (u milijunima HRK)


Dobici i ostali nekamatni prihodi iznose 38,6 milijuna kuna, što je za 45,3 posto niže nego u istom razdoblju prethodne godine. Razlog za pad jest izostanak značajnijih jednokratnih efekata kakvi su bili zabilježeni u 2016. godini (npr. dobitak od prodaje VISA Europe Ltd. Imao je pozitivan učinak na 1H 2016. u iznosu 33,5 milijuna kuna).

Operativni troškovi su viši za 2,9% što je najvećim dijelom uzrokovano efektom pokrenutih inicijativa i strateških projekata, koji osim usklađenja s regulatornim normama bi trebali donijeti i buduće koristi za Banku.

Rezerviranja su više nego udvostručena (+128,2%) što je posljedica rezerviranja za izloženost prema grupaciji Agrokor i povezanim osobama. Prema smjernicama Hrvatske narodne banke, i temeljem procjene budućih novčanih tokova prema trenutno dostupnim informacijama koje za dio dužnika iz ove grupe nisu konačne niti potpune, formirano je umanjenje vrijednosti iznosu 187 milijuna kuna. Ukoliko u budućim razdobljima budu poznate nove činjenice, formirana rezerviranja će se promijeniti u skladu s tim.

Imovina Banke je zanemarivo smanjena u 2017. godini, te iznosi 19,3 milijarde kuna, pri čemu je dinamika rasta plasmana ograničena kapitalnom pozicijom Banke. Naime, Banka je već nekoliko mjeseci na granici tržišnog udjela od 5,00 posto. Rast iznad te razine značio bi i dodatni kapitalni zahtjev od 1,5 postotnih bodova, što bi značajno otežalo operativne aktivnosti u prodaji jer bi time Banka bila na samoj granici adekvatnosti kapitala. Buduće aktivnosti vezane uz kretanje bilance će stoga biti determinirane dostupnim kapitalom, dok će rukovodstvo Banke stremiti da unaprijedi njenu strukturu i optimizira prinos.

Primljeni depoziti porasli su za 0,7%. Dio oročenih depozita stanovništva prelio se na a vista račune, dok je u korporativnom segmentu zabilježen rast oročenih depozita.

Banka je na raspolaganju imala više nego dovoljno ostalih izvora te je vratila dio primljenih kredita u skladu s otplatnim planom, što je ujedno smanjilo teret na kamatnu maržu.

Kapital Banke krajem polugodišta iznosi 1,8 milijardi kuna, što predstavlja smanjenje od 6,1 posto odnosno 119 milijuna kuna. Do smanjenja je, osim zabilježenog gubitka, došlo uslijed ispravka glavnice u iznosu od 53,3 milijuna kuna, što se odnosi na umanjene zadržane dobiti za pogrešno knjižene tečajne razlike u poslovima deviznog platnog prometa za poslovni odnos s inozemnim partnerom, u razdoblju od 01.01.2011. – 31.12.2016. godine, s obzirom da gubitak od tečajnih razlika nije bio prethodno iskazan u računu dobiti i gubitka za svaku od godina od 2011. do 2016. U tekućem razdoblju je navedeni iznos koji se odnosi na prethodna razdoblja ispravljen, greška u knjiženjima otklonjena i račun dobiti i gubitka za razdoblje od 01.01. – 30.06.2017. odražava ispravne efekte predmetnih transakcija.

Uslijed pokrenutih mjera optimizacije izloženosti rizicima, ali i povećanja regulatornog kapitala uslijed zadržavanja dobiti 2016., stopa adekvatnosti kapitala Banke na dan 30.06.2017. prema preliminarnim izračunima iznosi oko 17 posto.




Tomislav Vuić
Predsjednik Uprave

Izjava osoba odgovornih za sastavljanje izvještaja Hrvatske poštanske banke d.d.

Sukladno odredbama Zakona o tržištu kapitala, Uprava Hrvatske poštanske banke d.d. izjavljuje da prema njenom najboljem saznanju set tromjesečnih nerevidiranih financijskih izvještaja za razdoblje od 01. siječnja 2017. godine do 30. lipnja 2017. godine, sastavljenih sukladno zakonskoj računovodstvenoj regulativi primjenjivoj na kreditne institucije u Republici Hrvatskoj, daje cjelovit i istinit prikaz imovine i obveza, gubitaka i dobitaka, financijskog položaja i poslovanja Hrvatske poštanske banke d.d.



David Tomašek
Zamjenik izvršnog direktora
Sektor upravljanja financijama



Tomislav Vuić
Predsjednik Uprave

Prilog 3.

Razdoblje izvještavanja:

01.01.2017.

do

30.06.2017.

Tromjesečni financijski izvještaj za kreditne institucije-TFI-KI

Matični broj (MB): 03777928

Matični broj subjekta (MBS): 080010698

Osobni identifikacijski broj (OIB): 87939104217

Tvrta izdatelja: HRVATSKA POŠTANSKA BANKA D.D.

Poštanski broj i mjesto: 10000

ZAGREB

Ulica i kućni broj: JURIŠIĆEVA 4

Adresa e-pošte: hpb@hpb.hr

Internet adresa: www.hpb.hr

Šifra i naziv općine/grada: 133 ZAGREB

Šifra i naziv županije: 21 GRAD ZAGREB

Broj zaposlenih: 1.088

(krajem izvješ tajnog razdoblja)

Konsolidirani izvještaj: NE

Šifra NKD-a: 6419

Tvrte subjekata konsolidacije (prema MSFI):

Sjedište:

MB:

Knjigovodstveni servis:

Osoba za kontakt: Tomašek David

(unos se samo prezime i ime osobe za kontakt)

Telefon: 014804900

Telefaks: 014804594

Adresa e-pošte: david.tomasek@hpb.hr


Prezime i ime: Vučić Tomislav

(osoba ovlaštene za zastupanje)

Dokumentacija za objavu:

1. Financijski izvještaji (bilanca, račun dobiti i gubitka, izvještaj o novčanom tijeku, izvještaj o promjenama kapitala i bilješke uz financijske izvještaje)
2. Međuizvještaj posloводства,
3. Izjavu osoba odgovornih za sastavljanje izvještaja izdatelja.

M.P.


(potpis osobe ovlaštene za zastupanje)

BILANCA

stanje na dan 30.06.2017.

u kunama

Naziv pozicije	AOP oznaka	Prethodno razdoblje	Tekuće razdoblje
1	2	3	4
IMOVINA			
1. GOTOVINA I DEPOZITI KOD HNB-a (002+003)	001	2.263.303.114	3.015.981.751
1.1. Gotovina	002	421.479.852	552.639.844
1.2. Depoziti kod HNB-a	003	1.841.823.262	2.463.341.907
2. DEPOZITI KOD BANKARSKIH INSTITUCIJA	004	774.135.009	476.202.986
3. TREZORSKI ZAPISI MF-a I BLAGAJNIČKI ZAPISI HNB-a	005	415.536.615	410.077.306
4. VRIJEDNOSNI PAPIRI I DRUGI FINACIJSKI INSTRUMENTI KOJI SE DRŽE RADI TRGOVANJA	006	551.322.886	534.104.665
5. VRIJEDNOSNI PAPIRI I DRUGI FINACIJSKI INSTRUMENTI RASPOLOŽIM ZA PRODAJU	007	2.630.574.528	2.320.703.469
6. VRIJEDNOSNI PAPIRI I DRUGI FINACIJSKI INSTRUMENTI KOJI SE DRŽE DO DOSPIJEĆA	008	442.835.059	154.375.003
7. VRIJEDNOSNI PAPIRI I DRUGI FINACIJSKI INSTRUMENTI KOJIMA SE AKTIVNO NE TRGUJE, A VREDNUJU SE PREMA FER VRIJEDNOSTI KROZ RDG	009	0	0
8. DERIVATNA FINACIJSKA IMOVINA	010	3.780.197	0
9. KREDITI FINACIJSKIM INSTITUCIJAMA	011	81.579.680	26.300.164
10. KREDITI OSTALIM KOMITENTIMA	012	11.250.340.147	11.479.238.855
11. ULAGANJA U PODRUŽNICE, PRIDRUŽENA DRUŠTVA I ZAJEDNIČKE POTHVATE	013	53.420.000	65.490.000
12. PREUZETA IMOVINA	014	0	0
13. MATERIJALNA IMOVINA (MINUS AMORTIZACIJA)	015	146.091.281	142.771.859
14. KAMATE, NAKNADE I OSTALA IMOVINA	016	744.801.351	674.458.078
A) UKUPNO IMOVINA (001+004 do 016)	017	19.357.719.867	19.299.704.136
OBVEZE			
1. KREDITI OD FINACIJSKIH INSTITUCIJA (019+020)	018	620.995.448	620.451.541
1.1. Kratkoročni krediti	019	0	0
1.2. Dugoročni krediti	020	620.995.448	620.451.541
2. DEPOZITI (AOP 022 do 024)	021	14.529.990.572	14.405.109.506
2.1. Depoziti na žiroračunima i tekućim računima	022	4.009.237.425	4.272.075.271
2.2. Štedni depoziti	023	1.486.719.761	1.427.919.853
2.3. Oročeni depoziti	024	9.034.033.386	8.705.114.382
3. OSTALI KREDITI (026+027)	025	88.426.108	5.184.652
3.1. Kratkoročni krediti	026	0	0
3.2. Dugoročni krediti	027	88.426.108	5.184.652
4. DERIVATNE FINACIJSKE OBVEZE I OSTALE FINACIJSKE OBVEZE	028	3.640.667	0
5. IZDANI DUŽNIČKI VRIJEDNOSNI PAPIRI (030+031)	029	0	0
5.1. Kratkoročni izdani dužnički vrijednosni papiri	030	0	0
5.2. Dugoročni izdani dužnički vrijednosni papiri	031	0	0
6. IZDANI PODREĐENI INSTRUMENTI	032	0	0
7. IZDANI HIBRIDNI INSTRUMENTI	033	0	0
8. KAMATE, NAKNADE I OSTALE OBVEZE	034	2.175.324.123	2.448.411.657
B) UKUPNO OBVEZE (018+021+025+028+029+032+033+034)	035	17.418.376.918	17.479.157.356
KAPITAL			
1. DIONIČKI KAPITAL	036	1.214.298.000	1.214.298.000
2. DOBIT (GUBITAK) TEKUĆE GODINE	037	188.277.328	(64.503.999)
3. ZADRŽANA DOBIT (GUBITAK)	038	82.293.647	123.000.057
4. ZAKONSKE REZERVE	039	6.160.835	15.574.701
5. STATUTARNE I OSTALE KAPITALNE REZERVE	040	363.623.023	448.347.821
6. NEREALIZIRANI DOBITAK (GUBITAK) S OSNOVE VRIJEDNOSNOG	041	84.690.116	83.830.200
7. REZERVE PROIŽAŠLE IZ TRANSAKCIJA ZAŠTITE	042	0	0
C) UKUPNO KAPITAL (036 do 042)	043	1.939.342.949	1.820.546.780
D) UKUPNO OBVEZE I KAPITAL (035+043)	044	19.357.719.867	19.299.704.136

RAČUN DOBITI I GUBITKA

 za razdoblje od **01.01.2017.** do **30.06.2017.**

u kunama

Naziv pozicije	AOP oznaka	Prethodno razdoblje		Tekuće razdoblje	
		Kumulativ	Tromjesečje	Kumulativ	Tromjesečje
1	2	3	4	5	6
1. Kamatni prihodi	048	359.436.773	182.612.428	334.883.069	165.795.194
2. Kamatni troškovi	049	112.551.789	54.560.154	70.067.496	33.313.270
3. Neto kamatni prihodi (048-049)	050	246.884.984	128.052.274	264.815.573	132.481.924
4. Prihodi od provizija i naknada	051	236.102.117	121.975.443	241.576.365	126.991.999
5. Troškovi provizija i naknada	052	148.458.407	76.260.179	148.272.770	76.310.801
6. Neto prihod od provizija i naknada (051-052)	053	87.643.710	45.715.264	93.303.595	50.681.198
7. Dobit / gubitak od ulaganja u podružnice, pridružena društva i zajedničke poduhvate	054	0	0		0
8. Dobit / gubitak od aktivnosti trgovanja	055	21.291.847	10.206.671	19.983.290	10.287.819
9. Dobit / gubitak od ugrađenih derivata	056	0	0		0
10. Dobit / gubitak od imovine kojom se aktivno ne trguje, a koja se vrednuje prema fer vrijednosti kroz RDG	057	0	0		0
11. Dobit / gubitak od aktivnosti u kategoriji imovine raspoložive za prodaju	058	41.698.418	33.483.579	5.457.492	5.122.576
12. Dobit / gubitak od aktivnosti u kategoriji imovine koja se drži do dospeljeka	059	0	0		0
13. Dobit / gubitak proizišao iz transakcija zaštite	060	0	0		0
14. Prihodi od ulaganja u podružnice, pridružena društva i zajedničke pothvate	061	0	0	2.200.000	0
15. Prihodi od ostalih vlasničkih ulaganja	062	787.350	780.212	815.653	793.985
16. Dobit / gubitak od obračunatih tečajnih razlika	063	3.875.971	150.485	189.307	(910.806)
17. Ostali prihodi	064	2.990.908	1.094.794	4.169.154	3.394.376
18. Ostali troškovi	065	27.953.907	16.442.470	28.867.356	14.376.484
19. Opći administrativni troškovi i amortizacija	066	184.422.374	93.149.925	189.633.369	94.077.208
20. Neto prihod od poslovanja prije vrijednosnih usklađivanja i rezerviranja za gubitke (050+053 do 064-065-066)	067	192.796.907	109.890.884	172.433.339	93.397.380
21. Troškovi vrijednosnih usklađivanja i rezerviranja za gubitke	068	103.957.043	62.781.626	237.275.839	166.313.908
22. DOBIT / GUBITAK PRIJE OPOREZIVANJA (067-068)	069	88.839.864	47.109.258	(64.842.500)	(72.916.528)
23. POREZ NA DOBIT	070	(2.457.663)	367.082	(338.501)	(3.560.204)
24. DOBIT / GUBITAK TEKUĆE GODINE (069-070)	071	91.297.527	46.742.176	(64.503.999)	(69.356.324)
25. Zarada po dionici	072	45	23	(32)	(34)

IZVJEŠTAJ O NOVČANOM TIJEKU-INDIREKTNIA METODA

u razdoblju od 01.01.2017. do 30.06.2017. u kunama

Naziv pozicije	AOP oznaka	Prethodno razdoblje	Tekuće razdoblje
1	2	3	4
POSLOVNE AKTIVNOSTI			
1. Novčani tijek iz poslovnih aktivnosti prije promjena poslovne imovine (002 do 007)	001	209.347.274	194.628.533
1.1. Dobit / gubitak prije oporezivanja	002	88.839.864	(64.842.500)
1.2. Ispravci vrijednosti i rezerviranja za gubitke	003	103.957.043	237.275.839
1.3. Amortizacija	004	21.735.702	22.221.186
1.4. Neto nerealizirana dobit/gubitak od financijske imovine i obveza po fer vrijednosti kroz RDG	005	(1.309.364)	(1.313.285)
1.5. Dobit/gubitak od prodaje materijalne imovine	006	0	1.476.600
1.6. Ostali dobiti / gubici	007	(3.875.971)	(189.307)
2. Neto povećanje / smanjenje poslovne imovine (009 do 016)	008	(749.849.272)	(276.018.865)
2.1. Depoziti kod HNB-a	009	(111.498.102)	(621.518.645)
2.2. Trezorski zapisi MF-a i blagajnički zapisi HNB-a	010	(98.455.125)	5.459.309
2.3. Depoziti kod bankarskih institucija i krediti financijskim institucijama	011	135.141.318	297.932.023
2.4. Krediti ostalim komitentima	012	(534.189.635)	(334.729.651)
2.5. Vrijednosni papiri i drugi financijski instrumenti koji se drže radi trgovanja	013	(177.294.569)	18.531.506
2.6. Vrijednosni papiri i drugi financijski instrumenti raspoloživi za prodaju	014	20.685.409	310.730.975
2.7. Vrijednosni papiri i drugi financijski instrumenti kojima se aktivno ne trguje, a vrednuju se prema fer vrijednosti kroz RDG	015	0	0
2.8. Ostala poslovna imovina	016	15.761.432	47.575.618
3. Neto povećanje / smanjenje poslovnih obveza (018 do 021)	017	822.040.983	144.565.801
3.1. Depoziti po viđenju	018	391.906.948	262.837.846
3.2. Štedni i oročeni depoziti	019	345.168.947	(387.718.912)
3.3. Derivatne financijske obveze i ostale obveze kojima se trguje	020	0	(3.640.667)
3.4. Ostale obveze	021	84.965.088	273.087.534
4. Neto novčani tijek iz poslovnih aktivnosti prije plaćanja poreza na dobit (001+008+017)	022	281.538.985	63.175.469
5. Plaćeni porez na dobit	023	(65.680)	(363.028)
6. Neto priljev / odljev gotovine iz poslovnih aktivnosti (022+023)	024	281.473.305	62.812.441
ULAGAČKE AKTIVNOSTI			
7. Neto novčani tijek iz ulagačkih aktivnosti (026 do 030)	025	(9.738.738)	151.230.037
7.1. Primici od prodaje / plaćanja za kupnju/ materijalne i nematerijalne imovine	026	(18.696.204)	(16.138.698)
7.2. Primici od prodaje / plaćanja za kupnju/ ulaganja u podružnice, pridružena društva i zajedničke pothvate	027	0	0
7.3. Primici od naplate / plaćanja za kupnju/ vrijednosnih papira i drugih financijskih instrumenata koji se drže do dospeljeka	028	8.170.116	164.353.082
7.4. Primljene dividende	029	787.350	3.015.653
7.5. Ostali primici / plaćanja/ iz ulagačkih aktivnosti	030	0	0
FINANCIJSKE AKTIVNOSTI			
8. Neto novčani tijek iz financijskih aktivnosti (032 do 037)	031	(233.595.293)	(83.785.363)
8.1. Neto povećanje / smanjenje/ primljenih kredita	032	(202.833.078)	(83.785.363)
8.2. Neto povećanje / smanjenje/ izdanih dužničkih vrijednosnih papira	033	0	0
8.3. Neto povećanje / smanjenje/ podređenih i hibridnih instrumenata	034	0	0
8.4. Primici od emitiranja dioničkog kapitala	035	0	0
8.5. Isplaćena dividenda	036	(30.762.215)	0
8.6. Ostali primici / plaćanja iz financijskih aktivnosti	037	0	0
9. Neto povećanje / smanjenje gotovine i ekvivalenata gotovine (024+025+031)	038	38.139.274	130.257.115
10. Učinci promjene tečaja stranih valuta na gotovinu i ekvivalente gotovine	039	193.857	902.877
11. Neto povećanje / smanjenje gotovine i ekvivalenata gotovine (038+039)	040	38.333.131	131.159.992
12. Gotovina i ekvivalenti gotovine na početku godine	041	412.197.218	421.479.852
13. Gotovina i ekvivalenti gotovine na kraju godine (040+041)	042	450.530.349	552.639.844

IZVJEŠTAJ O PROMJENAMA KAPITALA

za razdoblje od 01.01.2017. do 30.06.2017. u kunama

Naziv pozicije	AOP oznaka	Raspoloživo dioničarima matičnog društva						Manjinski udjel	Ukupno kapital i rezerve
		Dionički kapital	Trezorske dionice	Zakonske, statutarne i ostale rezerve	Zadržana dobit / gubitak	Dobit / gubitak tekuće godine	Nerealizirani dobitak / gubitak s osnove vrijednosnog usklađivanja financijske imovine raspoložive za prodaju		
1	2	3	4	5	6	7	8	9	10
Stanje 1. siječnja tekuće godine	001	1.214.775.000	(477.000)	369.783.858	82.293.647	188.277.328	84.690.116	0	1.939.342.949
Promjene računovodstvenih politika i ispravci pogrešaka	002				(53.432.254)				(53.432.254)
Prepravljeno stanje 1.siječnja tekuće godine (001+002)	003	1.214.775.000	(477.000)	369.783.858	28.861.393	188.277.328	84.690.116	0	1.885.910.695
Prodaja financijske imovine raspoložive za prodaju	004						817.457		817.457
Promjena fer vrijednosti portfelja financijske imovine raspoložive za prodaju	005						(1.797.966)		(1.797.966)
Porez na stavke izravno priznate ili prenjete iz kapitala i rezervi	006						120.593		120.593
Ostali dobiti i gubici izravno priznati u kapitalu i rezervama	007								
Neto dobiti / gubici priznati izravno u kapitalu i rezervama (004+005+006+007)	008	0	0	0	0	0	(859.916)	0	(859.916)
Dobit / gubitak tekuće godine	009					(64.503.999)			(64.503.999)
Ukupno priznati prihodi i rashodi za tekuću godinu (008+009)	010	0	0	0	0	(64.503.999)	(859.916)	0	(65.363.915)
Povećanje / smanjenje dioničkog kapitala	011								
Kupnja / prodaja trezorskih dionica	012								
Ostale promjene	013								
Prijenos u rezerve	014			94.138.664	94.138.664	(188.277.328)			0
Isplata dividende	015								
Raspodjela dobiti (014+015)	016	0	0	94.138.664	94.138.664	(188.277.328)	0	0	0
Stanje na izvještajni datum (003+010+011+012+013+016)	017	1.214.775.000	(477.000)	463.922.522	123.000.057	(64.503.999)	83.830.200	0	1.820.546.780

BILJEŠKE UZ FINACIJSKE IZVJEŠTAJE
A) RAČUN DOBITI I GUBITKA
1) KAMATNI PRIHODI

u HRK

AOP 048	Prethodno razdoblje 01.01. - 30.06.2017.		Tekuće razdoblje 01.01. - 30.06.2017.	
	Kumulativno	Tromjesečje	Kumulativno	Tromjesečje
Kamatni prihodi od kredita	294.722.523	150.353.955	287.494.307	143.805.324
Kamatni prihodi od depozita	863.215	428.378	(1.269.866)	(655.007)
S osnove dužničkih vrijednosnih papira	63.851.035	31.830.095	48.658.628	22.644.877
Ukupno	359.436.773	182.612.428	334.883.069	165.795.194

2) KAMATNI TROŠKOVI

u HRK

AOP 049	Prethodno razdoblje 01.01. - 30.06.2017.		Tekuće razdoblje 01.01. - 30.06.2017.	
	Kumulativno	Tromjesečje	Kumulativno	Tromjesečje
Kamatni troškovi od kredita	9.809.647	4.750.610	6.904.796	2.966.830
Kamatni troškovi od depozita	102.742.142	49.809.544	63.162.700	30.346.440
Ukupno	112.551.789	54.560.154	70.067.496	33.313.270

3) PRIHODI OD PROVIZIJA I NAKNADA

u HRK

AOP 051	Prethodno razdoblje 01.01. - 30.06.2017.		Tekuće razdoblje 01.01. - 30.06.2017.	
	Kumulativno	Tromjesečje	Kumulativno	Tromjesečje
Provizije i naknade za usluge gotovinskog platnog prometa - kana	142.299.923	72.279.084	138.969.149	70.754.937
Provizije i naknade za usluge u segmentu poslovanja sa stanovništvom i od kartičnog poslovanja	63.530.439	33.543.741	70.767.176	39.893.459
Provizije i naknade za usluge u segmentu poslovanja s gospodarstvom	26.791.777	14.504.588	27.722.194	14.434.468
Ostale provizije i naknade	3.479.978	1.648.030	4.117.846	1.909.135
Ukupno	236.102.117	121.975.443	241.576.365	126.991.999

4) TROŠKOVI PROVIZIJA I NAKNADA

u HRK

AOP 052	Prethodno razdoblje 01.01. - 30.06.2017.		Tekuće razdoblje 01.01. - 30.06.2017.	
	Kumulativno	Tromjesečje	Kumulativno	Tromjesečje
Provizije i naknade na usluge platnog prometa	141.241.685	72.191.340	139.228.922	70.870.813
Ostale provizije i naknade	7.216.722	4.068.839	9.043.848	5.439.988
Ukupno	148.458.407	76.260.179	148.272.770	76.310.801

5) DOBIT/GUBITAK OD AKTIVNOSTI TRGOVANJA

u HRK

AOP 055	Prethodno razdoblje 01.01. - 30.06.2017.		Tekuće razdoblje 01.01. - 30.06.2017.	
	Kumulativno	Tromjesečje	Kumulativno	Tromjesečje
Vrijednosnim papirima	1.698.953	(736.007)	2.148.509	420.779
Devizama	20.729.422	10.942.795	17.652.385	9.644.730
Kunskom gotovinom	189.105	166.922	209.545	201.495
Derivativima	(1.325.633)	(167.039)	(27.149)	20.815
Ukupno	21.291.847	10.206.671	19.983.290	10.287.819

6) OPERATIVNI TROŠKOVI

u HRK

AOP 065 & AOP 066	Prethodno razdoblje 01.01. - 30.06.2017.		Tekuće razdoblje 01.01. - 30.06.2017.	
	Kumulativno	Tromjesečje	Kumulativno	Tromjesečje
Opći i administrativni troškovi	162.686.672	82.363.193	167.412.183	83.083.177
Amortizacija	21.735.702	10.786.732	22.221.186	10.994.031
Premije za osiguranje štednih uloga	17.095.868	8.535.868	17.803.541	8.805.541
Ostali troškovi	10.858.039	7.906.602	11.063.815	5.570.943
UKUPNO	212.376.281	109.592.395	218.500.725	108.453.692

7) TROŠKOVI VRIJEDNOSNIH USKLADIVANJA I REZERVIRANJA ZA GUBITKE

u HRK

AOP 068	Prethodno razdoblje 01.01. - 30.06.2017.		Tekuće razdoblje 01.01. - 30.06.2017.	
	Kumulativno	Tromjesečje	Kumulativno	Tromjesečje
Troškovi vrijednosnog usklađivanja za identificirane gubitke (rižične skupine B i C)	81.468.474	36.714.066	249.666.621	172.553.036
Troškovi rezerviranja za identificirane gubitke na skupnoj osnovi (rižična skupina A)	5.514.809	9.181.605	(312.494)	6.184.880
Ostali troškovi rezerviranja	16.973.760	16.885.955	(12.078.288)	(12.424.008)
UKUPNO	103.957.043	62.781.626	237.275.839	166.313.908

B) BILANCA
8) GOTOVINA I DEPOZITI KOD HNB-a

u HRK

AOP 001	31.12.2016.	30.06.2017.
GOTOVINA	421.479.852	552.639.844
DEPOZITI KOD HNB-a	1.841.823.262	2.463.341.907
Izdvojena obvezna pričuva	1.300.796.321	1.215.090.831
Račun za namirenje kod HNB-a	541.026.941	1.248.251.076
OBAVEZNI BLAGAJNIČKI ZAPISI	-	-
Rezerve na skupnoj osnovi	-	-
UKUPNO	2.263.303.114	3.015.981.751

9) DEPOZITI KOD BANKARSKIH INSTITUCIJA

u HRK

AOP 004	31.12.2016.	30.06.2017.
Depoziti kod stranih bankarskih institucija	753.064.739	451.763.427
Depoziti kod domaćih bankarskih institucija	21.070.270	24.439.559
Rezerve na skupnoj osnovi	-	-
UKUPNO	774.135.009	476.202.986

10) VRIJEDNOSNI PAPIRI

u HRK

AOP 005 - 009	31.12.2016.	30.06.2017.
Kratkoročni trezorski zapisi Ministarstva financija	415.536.615	410.077.306
Vrijednosni papiri koji se drže radi trgovanja	551.322.886	534.104.665
Vrijednosni papiri raspoloživi za prodaju	2.630.574.528	2.320.703.469
Vrijednosni papiri koji se drže do dospelja	450.105.787	155.168.902
Rezerve na skupnoj osnovi	(6.771.524)	(775.376)
Odgođena naplaćena naknada	(499.204)	(18.523)
UKUPNO	4.040.269.088	3.419.260.443

11) KREDITI KLIJENTIMA

u HRK

AOP 011 & 012	31.12.2016.	30.06.2017.
Kreditni financijskim institucijama	81.579.680	26.300.164
Bruto krediti	81.583.376	26.304.310
Ispravci vrijednosti	(3.696)	(4.146)
Kreditni trgovačkim društvima	2.783.381.353	2.981.133.316
Bruto krediti	3.880.932.056	4.081.196.395
Ispravci vrijednosti	(1.097.550.703)	(1.100.063.079)
Kreditni stanovništvu	4.577.784.714	4.726.093.625
Bruto krediti	4.799.866.200	4.983.804.053
Ispravci vrijednosti	(222.081.486)	(257.710.428)
u tome: stambeni krediti	1.423.592.367	1.516.005.128
Bruto krediti	1.441.669.433	1.532.409.219
Ispravci vrijednosti	(18.077.066)	(16.404.091)
Ostali krediti	4.037.506.783	3.929.694.058
Bruto krediti	4.040.077.723	3.935.230.902
Ispravci vrijednosti	(2.570.940)	(5.536.844)
Rezerve na skupnoj osnovi	(103.076.997)	(109.739.911)
Odgođena naplaćena naknada	(45.255.706)	(47.942.233)
UKUPNI NETO KREDITI KLIJENTIMA	11.331.919.827	11.505.539.019

B) BILANCA (nastavak)
12) PRIMLJENI DEPOZITI
u HRK

AOP 021	31.12.2016.	30.06.2017.
Depoziti od financijskih institucija	1.180.254.901	1.181.122.917
Depoziti od trgovačkih društava	3.010.655.654	3.203.854.099
Depoziti od stanovništva	8.886.016.253	8.781.743.086
Ostali depoziti	1.453.063.764	1.238.389.404
UKUPNO	14.529.990.572	14.405.109.506

13) OBVEZE PO KREDITIMA
u HRK

AOP 018 & 025	31.12.2016.	30.06.2017.
Kreditni primljeni od HBOR-a	624.696.401	624.712.782
Kreditni primljeni od banaka	-	-
Kreditni primljeni od ostalih bankarskih institucija	-	-
Kreditni primljeni od stranih financijskih institucija	88.426.109	5.184.652
Odgođena plaćena naknada	(3.700.954)	(4.261.241)
UKUPNO	709.421.556	625.636.193

14) OSTALE OBVEZE
u HRK

AOP 034	31.12.2016.	30.06.2017.
Ograničeni depoziti	1.715.292.949	1.946.450.797
Obveze po kamatama i naknadama	58.731.565	52.160.373
Posebne rezerve za izvanbilančne stavke	22.269.210	35.349.328
Ostalo	379.030.399	414.451.159
UKUPNO	2.175.324.123	2.448.411.657

C) Promjene računovodstvenih politika

Tijekom prvog polugodišta 2017. godine nije bilo promjena u računovodstvenim politikama Banke koje bi utjecale na financijski položaj ili rezultat.

D) DIONIČKA STRUKTURA BANKE

Na dan 30. lipnja 2017. godine vlasnička struktura Banke je kako slijedi:

Dioničar	Vlasnički udio
Republika Hrvatska (Ministarstvo državne imovine)	42,43%
HP Hrvatska pošta dd	11,93%
Državna agencija za osiguranje štednih uloga i sanaciju banaka	8,98%
Hrvatski zavod za mirovinsko osiguranje (Ministarstvo državne imovine)	8,76%
Prosperus Invest d.o.o., za Prosperus FGS	4,94%
PBZ CROATIA OSIGURANJE OMF (kategorija B)	4,12%
ERSTE d.o.o. za ERSTE PLAVI OMF (kategorija B)	3,90%
Allianz ZB d.o.o., za AZ OMF (kategorija B)	2,88%
CROATIA osiguranje d.d.	2,47%
Fond za financiranje razgradnje NEK	2,36%
RAIFFEISEN D.D., za Raiffeisen OMF (kategorija B)	2,20%
Manjinski dioničari	4,99%
Trezorske dionice	0,04%

E) Dionica HPB-R-A

Dionica HPB-R-A uvrštena je u Službeno tržište Zagrebačke burze. Zadnja cijena po dionici krajem prvog polugodišta 2017. godine iznosila je 549,99 kuna (trgovinski dan 30.06.2017.), što predstavlja pad od 26,8 posto u usporedbi sa zadnjom zabilježenom cijenom u 2016. godini (=751,00 kuna na trgovinski dan 30.12.2016.).

Trgovanje dionicom HPB-R-A tijekom izvještajnog razdoblja bilo je kako slijedi:

