

Godišnji financijski izvještaji za razdoblje od 01.01. do 31.12.2017.

Revidirano

Zagreb, 27. travnja 2018. godine

Temeljem Zakona o tržištu kapitala, Hrvatska poštanska banka, dioničko društvo objavljuje revidirani godišnji financijski izvještaj za razdoblje od 01.01. – 31.12.2017. godine.

Izvještaj sadrži:

- izvještaj posloводства Hrvatske poštanske banke, dioničko društvo,
- izjavu osoba odgovornih za sastavljanje izvješća,
- revidirani set financijskih izvještaja (bilanca, račun dobiti i gubitka, izvještaj o promjenama kapitala, izvještaj o novčanom tijeku),
- bilješke uz financijske izvještaje,
- Odluku Nadzornog odbora o davanju suglasnosti na Godišnja financijska izvješća Hrvatske poštanske banke, dioničko društvo, za 2017. godinu i
- Prijedlog Odluke o upotrebi dobiti 2017. godine.

Godišnje izvješće za 2017., koje uključuje puni set objava sukladno Zakonu o računovodstvu i Zakonu o kreditnim institucijama, zajedno s mišljenjem revizora nalazi se na sljedećoj poveznici:

http://www.zse.hr/userdocsimages/revizor/249_revizor_2017_konsolidirano_HR.pdf

Ključne značajke pozicije i rezultata za 2017. godinu su kako slijedi:

- **Ostvarena neto dobit od 8,3 milijuna kuna** unatoč značajnom teretu rezerviranja po izloženostima Agrokoru i grupi povezanih osoba (281 milijun kuna troška rezerviranja prema toj grupi dužnika, s pokrivenošću rezerviranjima ukupne bilančne i izvanbilančne izloženosti prema grupi pravno ekonomski povezanih osoba od 62,2 posto).

- **operativna dobit 373,4 milijuna kuna**, 1,8% manje u odnosu na 2016. kada su zabilježeni značajni jednokratni efekti (u 06./2016. realiziran je dobitak od prodaje dionica VISA Europe = 33,5 milijuna kuna),

- **neto kamatni prihod 531,3 mil kuna** – povećanje od **+3,3%** u donosu na 2016.,

- **neto prihod od naknada 192,1 mil kuna** – povećanje od **+4,0%** ili 7,4 mil kuna u odnosu na 2016.,

- **otvoreno je gotovo 32 tisuće novih tekućih računa građana,**

- **knjigovodstvena vrijednost dionice** tijekom 2017. godine **porasla je za 0,9%**,

- **ostalo – novi proizvodi digitalnog bankarstva, e-gotovina, nove web stranice**, provedena dubinska analiza Jadranske banke, izvršene pripreme za dokapitalizaciju koja je odgođena za 2018., **preuređeno 10 poslovnica**, provedena reorganizacija i daljnje kadrovske promjene,

- ojačani regulatorni kapital kroz zadržavanje dobiti 2016. godine, kao i optimizacija izloženosti rizicima rezultirali su jačanjem **stope adekvatnosti kapitala**, koja **iznosi 18,1 posto**.

Izveštaj posloводства Hrvatske poštanske banke, dioničko društvo

2017. godinu obilježili su efekti povezani s pogoršanjem boniteta grupe Agrokor što je osjetila i HPB. Veći dio godine, kao i krajem i 2016. godine rast je bio ograničen zbog adekvatnosti kapitala, no godinu smo ipak uspjeli završiti s pozitivnim rezultatom, ostvarenom neto dobiti od 8,3 milijuna kuna. To je ujedno bila i godina u kojoj smo nastavili s ostvarenjem strateških smjernica razvoja koje se sastoje od modernizacije poslovne mreže i digitalizacije Banke, ali i korištenja nekih drugih prilika na tržištu.

Da bolje odgovorimo na potrebe naših klijenata, u 2017. smo proveli reorganizaciju u kojoj su novoformirani sektor specijaliziran za poslovanje sa srednjim i malim poduzećima, odjel za digitalni marketing i e-poslovnica.

Nastavljamo aktivno sudjelovati u digitalnoj transformaciji bankarske industrije, pa smo tako prvi na hrvatskom tržištu uveli uslugu podizanja gotovine na bankomatima bez kartice, tzv. e-gotovina. Ništa manje bitne su i web stranice, kao točka prvog dodira klijenata s HPB, koje smo redizajnirali u 2017. godini i učinili pristupačnijima našim klijentima koji su skloniji korištenju tog kanala korištenja i informiranja o bankarskim uslugama.

U 2017. godini je napravljena rekonstrukcija i obnova 4 poslovnice (Poreč, Zagreb – Jurišićeva, Vinkovci, Makarska), jedna je poslovnica novootvorena (Solina), a 5 poslovnica je preseljeno i konstruirano na novim lokacijama koje su pristupačnije i kvalitetnije u smislu frekvencije klijenata (Velika Gorica, Bjelovar, Rijeka, Zagreb – Gajnice, Beli Manastir). Domaće izdanje, hrvatski dizajn i proizvodi obilježja su naših poslovnica koje postaju sve više moderne i funkcionalne.

U 2017. godini Banka je obilježila 26. godišnjicu rada, te smo tom prilikom redefinirali misiju, viziju i korporativne vrijednosti kako bismo osigurali ispunjenje ciljeva zbog kojih postojimo – biti najveća bankarska grupa u hrvatskom vlasništvu, koja na najbolji način brine o klijentima, dioničarima i zajednici, a da pritom pruža vrhunsku uslugu te ostvaruje dugoročno održivi povrat na kapital.

Proteklu godinu obilježila su rezerviranja za gubitke po izloženostima Agrokoru. Ipak, godinu smo završili s pozitivnim rezultatom, s ostvarenom neto dobiti od 8,3 milijuna kuna. Pritom je Banka uspjela bitno poboljšati svoje temeljne prihode. Tako neto kamatni prihod iznosi 531,3 milijuna kuna i u odnosu na 2016. godinu veći je za 3,3 posto unatoč padu kamatnih prihoda (za 8,0% ili 57,5 milijuna kuna) budući da su kamatni troškovi značajnije smanjeni (za 36,2% ili 74,4 milijuna kuna), kroz optimizaciju strukture izvora i niže kamatne stope. Neto prihod od provizija i naknada iznosi 192,1 milijuna kuna što je za 4% ili 7,4 milijuna kuna više nego prošle godine. Banka je ostvarila porast provizija, pri čemu se izdvaja rast u segmentu stanovništva i kartičnog poslovanja (+25,2%) uslijed većeg broja korisnika i transakcija na bankomatima, te provizija od garancija i akreditiva (+2,9%) nastavno na dinamičnost uvozno-izvoznih poslova hrvatskih kompanija u post-recesijskom razdoblju.

Napori Banke da se u uvjetima kada eksterni faktori ograničavaju profitabilnost – ostvare interna poboljšanja koja bi barem djelomično ublažila te efekte reflektiraju se u gotovo jednakim operativnim troškovima (+0,8%), iako su u 2017. pokrenute mnogobrojne inicijative i projekti, te započet proces dokapitalizacije.

Operativna dobit iznosi 372,4 milijuna kuna, što je 6,7 milijuna kuna ili 1,8 posto manje u odnosu na 2016. godinu manjih uslijed manjih jednokratnih efekata od prodaje vrijednosnih papira.

Rezerviranja su skočila za 59,3% što je isključiva posljedica rezerviranja za izloženost prema grupi Agrokor i povezanim osobama. Nastavno na provedena rezerviranja, pokrivenost neprihodujućih kredita (tzv. „NPL“) ne odstupa materijalno u odnosu na razinu utvrđenu krajem 2016., te iznosi 59,8 posto (2016.: 62,5%). Volumen neprihodujućih kredita je pritom održan na jednakoj razini kao i 2016. s obzirom da su kvarenja neutralizirana prodajom dospjelih nenaplaćenih potraživanja čime je umanjnjen njihov teret na financijski položaj, te oslobođena likvidnost za plasmane.


Banka je tijekom proteklih godina ostvarila snažan rast u skladu sa svojom strategijom. Međutim, to povećanje bilance dovelo je HPB do relativno niske kapitaliziranosti, s obzirom da viši tržišni udio znači i veći kapitalni zahtjev. Ograničena kapitalna baza zbog tržišnog udjela oko 5,00% značajno je umanjivala mogućnost daljnje bilančne ekspanzije tijekom većeg dijela razdoblja (do stupanja na snagu nove Odluke o zaštitnom sloju za strukturni sistemski rizik – u kolovozu 2017.) pa je imovina Banke porasla za 2,5 posto te iznosi 19,8 milijardi kuna.

Zbog ogromnih prijevremenih povrata kredita koji su zabilježeni krajem 2017. godine, krediti komitentima su smanjeni za 3,6 posto, iako je Banka gotovo cijelu godinu bilježila pozitivni prirast. U strukturi kredita nastavljaju rasti krediti stanovništvu (+7,7%), ali su krediti pravnim osobama smanjeni (za 10,4%), zbog izrazito dobre fiskalne godine i realizacije proračuna iznad očekivanja, zbog čega su državne jedinice imale manje potrebe za dugom.

HPB nastavlja biti jedna od banaka u koju klijenti imaju najveće povjerenje. Sukladno tome, primljeni depoziti porasli su 4,2 posto ili za 687 milijuna kuna. Pritom su u porastu depoziti svih nefinancijskih pravnih subjekata i stanovništva, pri čemu smo posebno ponosni na 32 tisuće novootvorenih tekućih računa građana u 2017. godini. Istovremeno su depoziti banaka smanjeni za 21,5 posto, jer je Banka imala više nego dovoljno raspoloživih ostalih rezervi likvidnosti.

Kako nije bilo potrebe za dodatnim izvorima sredstava, vraćen je dio primljenih kredita (-7,4%), dok novi nisu ugovarani u značajnijem iznosu.

Adekvatnost kapitala iznosi 18,1 posto. Povećanje adekvatnosti kapitala postigli smo unatoč odgodi planirane dokapitalizacije krajem 2017. godine, kroz mjere smanjenja izloženosti rizicima, pri čemu je izloženost rizicima (tzv. „RWA“) pala za 5,9 posto.




Mladen Mrvelj
član Uprave


Domagoj Karadjole
član Uprave

Izjava osoba odgovornih za sastavljanje izvještaja Hrvatske poštanske banke d.d.

Sukladno odredbama Zakona o tržištu kapitala, Uprava Hrvatske poštanske banke d.d. izjavljuje da prema njenom najboljem saznanju set godišnjih revidiranih financijskih izvještaja za 2017. godinu (razdoblje od 01. siječnja 2017. godine do 31. prosinca 2017. godine), sastavljenih sukladno zakonskoj računovodstvenoj regulativi primjenjivoj na kreditne institucije u Republici Hrvatskoj, daje cjelovit i istinit prikaz imovine i obveza, gubitaka i dobitaka, financijskog položaja i poslovanja Hrvatske poštanske banke, dioničko društvo



Mladen Mrvelj
član Uprave

Domagoj Karadjole
član Uprave

David Tomašek
Izvršni direktor
Sektor upravljanja financijama

Prilog 3.

Razdoblje izvještavanja:

01.01.

do

31.12.2017.

Godišnji financijski izvještaj za kreditne institucije GFI-KI

Matični broj (MB): 03777928

Matični broj subjekta (MBS): 080010698

Osobni identifikacijski broj
(OIB): 87939104217

Tvrka izdatelja: HRVATSKA POŠTANSKA BANKA, dioničko društvo

Poštanski broj i mjesto: 10000

ZAGREB

Ulica i kućni broj: JURIŠIĆEVA 4

Adresa e-pošte: hpb@hpb.hrInternet adresa: www.hpb.hr

Šifra i naziv općine/grada: 133 ZAGREB

Šifra i naziv županije: 21 GRAD ZAGREB

Broj zaposlenih: 1.122
(krajem godine)

Konsolidirani izvještaj: NE

Šifra NKD-a: 6419

Tvrke subjekata konsolidacije (prema MSFI):

Sjedište:

MB:

Tvrke subjekata konsolidacije (prema MSFI):	Sjedište:	MB:

Knjigovodstveni servis:

Osoba za kontakt: **Tomašek David**

(unosi se samo prezime i ime osobe za kontakt)

Telefon: 014804900

Telefaks: 014804594

Adresa e-pošte: david.tomasek@hpb.hrPrezime i ime: **Karadjole Domagoj
Mrvelj Mladen**

(osoba ovlaštene za zastupanje)

Dokumentacija za objavu:

1. Revidirani godišnji financijski izvještaji
2. Izvještaj posloводства
3. Izjava osoba odgovornih za sastavljanje godišnjeg izvještaja.

(potpis osobe ovlaštene za zastupanje)

M.P.

(potpis osobe ovlaštene za zastupanje)

BILANCA			
stanje na dan		31.12.2017.	
u kunama			
Naziv pozicije	AOP oznaka	Prethodna godina	Tekuća godina
1	2	3	4
IMOVINA			
1. GOTOVINA I DEPOZITI KOD HNB-a (002+003)	001	2.263.303.114	4.391.466.489
1.1. Gotovina	002	421.479.852	460.023.632
1.2. Depoziti kod HNB-a	003	1.841.823.262	3.931.442.857
2. DEPOZITI KOD BANKARSKIH INSTITUCIJA	004	774.135.009	473.302.324
3. TREZORSKI ZAPISI MF-a I BLAGAJNIČKI ZAPISI HNB-a	005	415.536.615	324.931.405
4. VRIJEDNOSNI PAPIRI I DRUGI FINACIJSKI INSTRUMENTI KOJI SE DRŽE RADI TRGOVANJA	006	551.322.886	513.989.813
5. VRIJEDNOSNI PAPIRI I DRUGI FINACIJSKI INSTRUMENTI RASPOLOŽIM ZA PRODAJU	007	2.630.574.528	2.459.982.241
6. VRIJEDNOSNI PAPIRI I DRUGI FINACIJSKI INSTRUMENTI KOJI SE DRŽE DO DOSPIJEĆA	008	442.835.059	72.345.457
7. VRIJEDNOSNI PAPIRI I DRUGI FINACIJSKI INSTRUMENTI KOJIMA SE AKTIVNO NE TRGUJE, A VREDNUJU SE PREMA FER VRIJEDNOSTI KROZ RDG	009	0	0
8. DERIVATNA FINACIJSKA IMOVINA	010	3.780.197	0
9. KREDITI FINACIJSKIM INSTITUCIJAMA	011	81.579.680	62.450.000
10. KREDITI OSTALIM KOMITENTIMA	012	11.250.340.147	10.851.664.988
11. ULAGANJA U PODRUŽNICE, PRIDRUŽENA DRUŠTVA I ZAJEDNIČKE POTHVATE	013	53.420.000	65.490.000
12. PREUZETA IMOVINA	014	0	0
13. MATERIJALNA IMOVINA (MINUS AMORTIZACIJA)	015	146.091.281	141.461.846
14. KAMATE, NAKNADE I OSTALA IMOVINA	016	692.909.263	441.748.035
A) UKUPNO IMOVINA (001+004 do 016)	017	19.305.827.779	19.798.832.598
OBVEZE			
1. KREDITI OD FINACIJSKIH INSTITUCIJA (019+020)	018	620.995.448	651.970.981
1.1. Kratkoročni krediti	019	0	0
1.2. Dugoročni krediti	020	620.995.448	651.970.981
2. DEPOZITI (AOP 022 do 024)	021	14.529.990.572	15.134.400.504
2.1. Depoziti na žiroračunima i tekućim računima	022	4.009.237.425	5.172.463.233
2.2. Štedni depoziti	023	1.486.719.761	1.538.006.561
2.3. Oročeni depoziti	024	9.034.033.386	8.423.930.710
3. OSTALI KREDITI (026+027)	025	88.426.108	20.286.850
3.1. Kratkoročni krediti	026	0	0
3.2. Dugoročni krediti	027	88.426.108	20.286.850
4. DERIVATNE FINACIJSKE OBVEZE I OSTALE FINACIJSKE OBVEZE KOJIMA SE TRGUJE	028	3.640.667	0
5. IZDANI DUŽNIČKI VRIJEDNOSNI PAPIRI (030+031)	029	0	0
5.1. Kratkoročni izdani dužnički vrijednosni papiri	030	0	0
5.2. Dugoročni izdani dužnički vrijednosni papiri	031	0	0
6. IZDANI PODREĐENI INSTRUMENTI	032	0	0
7. IZDANI HIBRIDNI INSTRUMENTI	033	0	0
8. KAMATE, NAKNADE I OSTALE OBVEZE	034	2.175.324.123	2.086.882.490
B) UKUPNO OBVEZE (018+021+025+028+029+032+033+034)	035	17.418.376.918	17.893.540.825
KAPITAL			
1. DIONIČKI KAPITAL	036	1.214.298.000	1.214.298.000
2. DOBIT (GUBITAK) TEKUĆE GODINE	037	181.261.017	8.333.460
3. ZADRŽANA DOBIT (GUBITAK)	038	37.417.870	124.540.223
4. ZAKONSKE REZERVE	039	6.160.835	15.574.701
5. STATUTARNE I OSTALE KAPITALNE REZERVE	040	363.623.023	448.288.175
6. NEREALIZIRANI DOBITAK (GUBITAK) S OSNOVE VRIJEDNOSNOG USKLAĐIVANJA FINACIJSKE IMOVINE RASPOLOŽIVE ZA PRODAJU	041	84.690.116	94.257.214
7. REZERVE PROIZAŠLE IZ TRANSAKCIJA ZAŠTITE	042	0	0
C) UKUPNO KAPITAL (036 do 042)	043	1.887.450.861	1.905.291.773
D) UKUPNO OBVEZE I KAPITAL (035+043)	044	19.305.827.779	19.798.832.598

**HPB**

HRVATSKA POŠTANSKA BANKA, dioničko društvo

RAČUN DOBITI I GUBITKA

za razdoblje od 01.01.2016. do 31.12.2017. u kunama

Naziv pozicije	AOP oznaka	Prethodna godina	Tekuća godina
1	2	3	4
1. Kamatni prihodi	048	720.254.986	662.752.921
2. Kamatni troškovi	049	205.858.447	131.417.909
3. Neto kamatni prihodi (048-049)	050	514.396.539	531.335.012
4. Prihodi od provizija i naknada	051	493.880.472	520.964.661
5. Troškovi provizija i naknada	052	309.110.374	328.837.117
6. Neto prihod od provizija i naknada (051-052)	053	184.770.098	192.127.544
7. Dobit / gubitak od ulaganja u podružnice, pridružena društva i zajedničke poduhvate	054	0	0
8. Dobit / gubitak od aktivnosti trgovanja	055	66.994.720	50.825.822
9. Dobit / gubitak od ugrađenih derivata	056	0	0
10. Dobit / gubitak od imovine kojom se aktivno ne trguje, a koja se vrednuje prema fer vrijednosti kroz RDG	057	0	0
11. Dobit / gubitak od aktivnosti u kategoriji imovine raspoložive za prodaju	058	48.595.443	30.212.617
12. Dobit / gubitak od aktivnosti u kategoriji imovine koja se drži do dospijea	059	0	0
13. Dobit / gubitak proizšao iz transakcija zaštite	060	0	0
14. Prihodi od ulaganja u podružnice, pridružena društva i zajedničke pothvate	061	3.500.000	3.200.000
15. Prihodi od ostalih vlasničkih ulaganja	062	826.626	974.919
16. Dobit / gubitak od obračunatih tečajnih razlika	063	(4.098.561)	1.747.151
17. Ostali prihodi	064	4.277.870	5.727.391
18. Ostali troškovi	065	59.443.791	62.027.539
19. Opći administrativni troškovi i amortizacija	066	380.657.744	381.736.318
20. Neto prihod od poslovanja prije vrijednosnih uskladjivanja i rezerviranja za gubitke (050+053 do 064-065-066)	067	379.161.200	372.386.599
21. Troškovi vrijednosnih uskladjivanja i rezerviranja za gubitke	068	225.991.387	359.925.881
22. DOBIT / GUBITAK PRIJE OPOREZIVANJA (067-068)	069	153.169.813	12.460.718
23. POREZ NA DOBIT	070	(28.091.204)	4.127.258
24. DOBIT / GUBITAK TEKUĆE GODINE (069-070)	071	181.261.017	8.333.460
25. Zarada po dionici	072	90	4

Godišnji financijski izvještaji za razdoblje od 01.01. – 31.12.2017. godine (revidirano)

IZVJEŠTAJ O NOVČANOM TIJEKU-INDIREKTNNA METODA

u razdoblju od 01.01.2017. do 31.12.2017. u kunama

Naziv pozicije	AOP oznaka	Prethodna godina	Tekuća godina
1	2	3	4
POSLOVNE AKTIVNOSTI			
1. Novčani tijek iz poslovnih aktivnosti prije promjena poslovne imovine (002 do 007)	001	404.831.685	403.482.933
1.1. Dobit / gubitak prije oporezivanja	002	153.169.813	12.460.718
1.2. Ispravci vrijednosti i rezerviranja za gubitke	003	225.991.387	359.925.881
1.3. Amortizacija	004	45.052.891	43.868.284
1.4. Neto nerealizirana dobit/gubitak od financijske imovine i obveza po fer vrijednosti kroz RDG	005	(23.227.067)	(9.142.470)
1.5. Dobit/gubitak od prodaje materijalne imovine	006	(253.900)	(1.882.329)
1.6. Ostali dobici / gubici	007	4.098.561	(1.747.151)
2. Neto povećanje / smanjenje poslovne imovine (009 do 016)	008	(1.994.921.390)	693.980.911
2.1. Depoziti kod HNB-a	009	0	0
2.2. Trezorski zapisi MF-a i blagajnički zapisi HNB-a	010	85.698.193	90.605.210
2.3. Depoziti kod bankarskih institucija i krediti financijskim institucijama	011	13.252.769	40.590.504
2.4. Krediti ostalim komitentima	012	(1.350.232.552)	223.606.619
2.5. Vrijednosni papiri i drugi financijski instrumenti koji se drže radi trgovanja	013	45.203.042	46.475.543
2.6. Vrijednosni papiri i drugi financijski instrumenti raspoloživi za prodaju	014	(634.815.410)	198.252.413
2.7. Vrijednosni papiri i drugi financijski instrumenti kojima se aktivno ne trguje, a vrednuju se prema fer vrijednosti kroz RDG	015	0	0
2.8. Ostala poslovna imovina	016	(154.027.432)	94.450.622
3. Neto povećanje / smanjenje poslovnih obveza (018 do 021)	017	1.754.457.573	559.561.762
3.1. Depoziti po viđenju	018	1.055.284.154	1.163.225.808
3.2. Štedni i oročeni depoziti	019	1.082.600.372	(558.815.876)
3.3. Derivatne financijske obveze i ostale obveze kojima se trguje	020	3.640.667	(3.640.667)
3.4. Ostale obveze	021	(387.067.620)	(41.207.503)
4. Neto novčani tijek iz poslovnih aktivnosti prije plaćanja poreza na dobit (001+008+017)	022	164.367.868	1.657.025.606
5. Plaćeni porez na dobit	023	(171.183)	(207.923)
6. Neto priljev / odljev gotovine iz poslovnih aktivnosti (022+023)	024	164.196.685	1.656.817.683
ULAGAČKE AKTIVNOSTI			
7. Neto novčani tijek iz ulagačkih aktivnosti (026 do 030)	025	85.557.602	146.708.515
7.1. Primici od prodaje / plaćanja za kupnju/ materijalne i nematerijalne imovine	026	(42.125.587)	(42.434.067)
7.2. Primici od prodaje / plaćanja za kupnju/ ulaganja u podružnice, pridružena društva i zajedničke pothvate	027	0	0
7.3. Primici od naplate / plaćanja za kupnju/ vrijednosnih papira i drugih financijskih instrumenata koji se drže do dospeljeka	028	123.227.604	184.967.663
7.4. Primljene dividende	029	4.455.585	4.174.919
7.5. Ostali primici / plaćanja/ iz ulagačkih aktivnosti	030	0	0
FINANCIJSKE AKTIVNOSTI			
8. Neto novčani tijek iz financijskih aktivnosti (032 do 037)	031	(326.508.925)	(37.163.725)
8.1. Neto povećanje / smanjenje/ primljenih kredita	032	(295.746.710)	(37.163.725)
8.2. Neto povećanje / smanjenje/ izdanih dužničkih vrijednosnih papira	033	0	0
8.3. Neto povećanje / smanjenje/ podređenih i hibridnih instrumenata	034	0	0
8.4. Primici od emitiranja dioničkog kapitala	035	0	0
8.5. Isplaćena dividenda	036	(30.762.215)	0
8.6. Ostali primici / plaćanja iz financijskih aktivnosti	037	0	0
9. Neto povećanje / smanjenje gotovine i ekvivalenata gotovine (024+025+031)	038	(76.754.638)	1.766.362.473
10. Učinci promjene tečaja stranih valuta na gotovinu i ekvivalente gotovine	039	813.257	(4.982.723)
11. Neto povećanje / smanjenje gotovine i ekvivalenata gotovine (038+039)	040	(75.941.381)	1.761.379.750
12. Gotovina i ekvivalenti gotovine na početku godine	041	3.247.051.855	3.171.110.474
13. Gotovina i ekvivalenti gotovine na kraju godine (040+041)	042	3.171.110.474	4.932.490.224



HRVATSKA POŠTANSKA BANKA, dioničko društvo

IZVJEŠTAJ O PROMJENAMA KAPITALA

Naziv pozicije	01.01.2017.			31.12.2017.			u kunama		
	AOP oznaka	Dionički kapital	Trezorske dionice	Zakonske, statutarne i ostale rezerve	Zadržana dobit / gubitak	Dobit / gubitak tekuće godine	Nerealizirani dobitak / gubitak s osnove vrijednosnog usklađivanja financijske imovine raspoložive za prodaju	Manjinski udjel	Ukupno kapital i rezerve
1	2	3	4	5	6	7	8	9	10
Stanje 1. siječnja tekuće godine	001	1.214.775.000	(477.000)	369.783.858	82.293.647	188.277.328	84.690.116	0	1.939.342.949
Promjene računovodstvenih politika i ispravci pogrešaka	002	0	0	0	(44.875.777)	(7.016.311)	0	0	(51.892.088)
Prepravljeno stanje 1.siječnja tekuće godine (001+002)	003	1.214.775.000	(477.000)	369.783.858	37.417.870	181.261.017	84.690.116	0	1.887.450.861
Prodaja financijske imovine raspoložive za prodaju	004	0	0	0	0	0	(6.744.613)	0	(6.744.613)
Promjena fer vrijednosti portfelja financijske imovine raspoložive za prodaju	005	0	0	0	0	0	18.934.865	0	18.934.865
Povez na stavke izravno priznate ili prenijete iz kapitala i rezervi	006	0	0	13.093	0	0	(2.194.245)	0	(2.181.152)
Ostali dobiti / gubici izravno priznati u kapitalu i rezervama	007	0	0	(72.739)	0	0	(428.909)	0	(501.648)
Neto dobiti / gubici priznati izravno u kapitalu i rezervama (004+005+006+007)	008	0	0	(59.646)	0	0	9.567.098	0	9.507.452
Dobit / gubitak tekuće godine	009	0	0	0	0	8.333.460	0	0	8.333.460
Ukupno priznati prihodi i rashodi za tekuću godinu (008+009)	010	0	0	(59.646)	0	8.333.460	9.567.098	0	17.840.912
Povećanje / smanjenje dioničkog kapitala	011	0	0	0	0	0	0	0	0
Kupnja / prodaja trezorskih dionica	012	0	0	0	0	0	0	0	0
Ostale promjene	013	0	0	0	(7.016.311)	7.016.311	0	0	0
Prijenos u rezerve	014	0	0	94.138.664	94.138.664	(188.277.328)	0	0	0
Ispiate dividende	015	0	0	0	0	0	0	0	0
Raspodjela dobiti (014+015)	016	0	0	94.138.664	94.138.664	(188.277.328)	0	0	0
Stanje na dan 31.12. tekuće godine (003+010+011+012+013+016)	017	1.214.775.000	(477.000)	463.862.876	124.540.223	8.333.460	94.257.214	0	1.905.291.773

Godišnji financijski izvještaji za razdoblje od 01.01. – 31.12.2017. godine (revidirano)

BILJEŠKE UZ FINACIJSKE IZVJEŠTAJE
A) RAČUN DOBITI I GUBITKA
1) KAMATNI PRIHODI
u HRK

AOP 048	01.01. - 31.12.2016.	01.01. - 31.12.2017.
Kamatni prihodi od kredita	595.182.686	573.042.923
Kamatni prihodi od depozita	2.001.471	(1.125.453)
S osnove dužničkih vrijednosnih papira	123.070.829	90.835.451
UKUPNO	720.254.986	662.752.921

2) KAMATNI TROŠKOVI
u HRK

AOP 049	01.01. - 31.12.2016.	01.01. - 31.12.2017.
Kamatni troškovi od kredita	18.962.631	14.083.983
Kamatni troškovi od depozita	186.895.816	117.333.926
UKUPNO	205.858.447	131.417.909

3) PRIHODI OD PROVIZIJA I NAKNADA
u HRK

AOP 051	01.01. - 31.12.2016.	01.01. - 31.12.2017.
Provizije i naknade za usluge gotovinskog platnog prometa - kanali	285.883.396	277.133.722
Provizije i naknade za usluge u segmentu poslovanja sa stanovništvom i od kartičnog poslovanja	143.639.056	176.067.813
Provizije i naknade za usluge u segmentu poslovanja s gospodarstvom	57.004.833	59.486.631
Ostale provizije i naknade	7.353.187	8.276.495
UKUPNO	493.880.472	520.964.661

4) TROŠKOVI PROVIZIJA I NAKNADA
u HRK

AOP 052	01.01. - 31.12.2016.	01.01. - 31.12.2017.
Provizije i naknade za usluge platnog prometa	284.852.560	278.084.072
Ostale provizije i naknade	24.257.814	50.753.045
UKUPNO	309.110.374	328.837.117

5) DOBIT/GUBITAK OD AKTIVNOSTI TRGOVANJA
u HRK

AOP 055	01.01. - 31.12.2016.	01.01. - 31.12.2017.
Vrijednosnim papirima	25.153.961	12.093.968
Devizama	43.408.098	38.157.579
Kunskom gotovinom	367.955	490.545
Derivativima	(1.935.294)	83.730
UKUPNO	66.994.720	50.825.822

6) OPERATIVNI TROŠKOVI
u HRK

AOP 065 & AOP 066	01.01. - 31.12.2016.	01.01. - 31.12.2017.
Opći i administrativni troškovi	335.532.113	337.868.034
Amortizacija	45.125.631	43.868.284
Premije za osiguranje štednih uloga	33.913.498	35.559.103
Ostali troškovi	25.530.293	26.468.436
UKUPNO	440.101.535	443.763.857

7) TROŠKOVI VRIJEDNOSNIH USKLAĐIVANJA I REZERVIRANJA ZA GUBITKE
u HRK

AOP 068	01.01. - 31.12.2016.	01.01. - 31.12.2017.
Troškovi vrijednosnog usklađivanja za identificirane gubitke (rizične skupine B i C)	171.720.380	352.638.151
Troškovi rezerviranja za identificirane gubitke na skupnoj osnovi (rizična skupina A)	13.522.210	5.404.384
Ostali troškovi rezerviranja	40.748.797	1.883.346
UKUPNO	225.991.387	359.925.881

B) BILANCA
8) GOTOVINA I DEPOZITI KOD HNB-a
u HRK

AOP 001	31.12.2016.	31.12.2017.
GOTOVINA	421.479.852	460.023.632
DEPOZITI KOD HNB-a	1.841.823.262	3.931.442.857
Izdvojena obvezna pričuva	1.300.796.321	1.300.268.691
Račun za namirenje kod HNB-a	541.026.941	2.631.174.166
OBAVEZNI BLAGAJNIČKI ZAPISI	-	-
Rezerve na skupnoj osnovi	-	-
UKUPNO	2.263.303.114	4.391.466.489

9) DEPOZITI KOD BANKARSKIH INSTITUCIJA
u HRK

AOP 004	31.12.2016.	31.12.2017.
Depoziti kod stranih bankarskih institucija	753.064.739	449.961.229
Depoziti kod domaćih bankarskih institucija	21.070.270	23.341.095
Rezerve na skupnoj osnovi	-	-
UKUPNO	774.135.009	473.302.324

10) VRIJEDNOSNI PAPIRI
u HRK

AOP 005 - 009	31.12.2016.	31.12.2017.
Kratkoročni trezorski zapisi Ministarstva financija	415.536.615	324.931.405
Vrijednosni papiri koji se drže radi trgovanja	551.322.886	513.989.813
Vrijednosni papiri raspoloživi za prodaju	2.630.574.528	2.459.982.241
Vrijednosni papiri koji se drže do dospijeća	450.105.787	73.139.356
Rezerve na skupnoj osnovi	(6.771.524)	(775.376)
Odgođena naplaćena naknada	(499.204)	(18.523)
UKUPNO	4.040.269.088	3.371.248.916

11) KREDITI KLIJENTIMA
u HRK

AOP 011 & 012	31.12.2016.	31.12.2017.
Kreditni financijskim institucijama	81.579.680	62.450.000
Bruto krediti	81.583.376	62.454.545
Ispravci vrijednosti	(3.696)	(4.545)
Kreditni trgovačkim društvima	2.783.381.353	2.948.467.733
Bruto krediti	3.880.932.056	3.908.831.549
Ispravci vrijednosti	(1.097.550.703)	(960.363.816)
Kreditni stanovništvu	4.577.784.714	4.866.944.528
Bruto krediti	4.799.866.200	5.163.867.192
Ispravci vrijednosti	(222.081.486)	(296.922.664)
Ostali krediti	4.037.506.783	3.192.134.584
Bruto krediti	4.040.077.723	3.198.303.415
Ispravci vrijednosti	(2.570.940)	(6.168.831)
Rezerve na skupnoj osnovi	(103.076.997)	(116.708.983)
Odgođena naplaćena naknada	(45.255.706)	(39.172.874)
UKUPNI NETO KREDITI KLIJENTIMA	11.331.919.827	10.914.114.988

B) BILANCA (nastavak)
12) PRIMLJENI DEPOZITI
u HRK

AOP 021	31.12.2016.	31.12.2017.
Depoziti od financijskih institucija	1.180.254.901	1.198.016.694
Depoziti od trgovačkih društava	3.010.655.654	3.891.544.698
Depoziti od stanovništva	8.886.016.253	9.150.703.429
Ostali depoziti	1.453.063.764	894.135.683
UKUPNO	14.529.990.572	15.134.400.504

13) OBVEZE PO KREDITIMA
u HRK

AOP 018 & 025	31.12.2016.	31.12.2017.
Kreditni primljeni od HBOR-a	624.696.401	656.196.151
Kreditni primljeni od banaka	-	-
Kreditni primljeni od ostalih bankarskih institucija	-	-
Kreditni primljeni od stranih financijskih institucija	88.426.109	20.286.850
Odgođena plaćena naknada	(3.700.954)	(4.225.170)
UKUPNO	709.421.556	672.257.831

14) OSTALE OBVEZE
u HRK

AOP 034	31.12.2016.	31.12.2017.
Ograničeni depoziti	1.715.292.949	1.786.812.843
Obveze po kamatama i naknadama	58.731.565	48.664.624
Posebne rezerve za izvanbilančne stavke	22.269.210	25.171.072
Ostalo	379.030.399	226.233.951
UKUPNO	2.175.324.123	2.086.882.490

15) GOTOVINA I OSTALI EKVIVALENTI GOTOVINE
u HRK

AOP 042 (izvještaj o novčanom toku)	31.12.2016.	31.12.2017.
Novac i potraživanja od banaka	1.554.584.113	3.451.043.575
Obvezna pričuva kod HNB	1.300.796.321	1.300.268.691
Plasmani bankama s izvornim dospijecem do 90 dana	148.462.493	101.668.054
Instrumenti u postupku naplate	167.267.547	79.509.904
UKUPNO	3.171.110.474	4.932.490.224

C) Promjene računovodstvenih politika

Tijekom izvještajnog razdoblja nije bilo promjena u računovodstvenim politikama Banke koje bi utjecale na financijski položaj ili rezultat.

D) Promjene u prezentiranju unutar financijskih izvještaja

Banka je u 2017. godini napravila ispravak greške u određenim pozicijama financijskih izvještaja vezano za povijesna razdoblja. Sukladno MRS 8 *Računovodstvene politike, promjene računovodstvenih procjena i pogreške*, prepravljeni su financijski izvještaji koji se odnose na prethodno razdoblje.

Ispravak se odnosi na umanjeње zadržane dobiti za pogrešno knjižene tečajne razlike u poslovima deviznog platnog prometa za poslovni odnos s inozemnim partnerom, u razdoblju od 01.01.2011. – 31.12.2015. godine, te na ispravak dobiti razdoblja od 01.01. – 31.12.2016. za pogrešno knjižene tečajne razlike u prethodno spomenutim poslovima.

U tekućem razdoblju je ispravak koji se odnosi na prethodna razdoblja ispravljen, greška u knjiženjima otklonjena i račun dobiti i gubitka prezentiran u ovim izvještajima odražava ispravne efekte predmetnih transakcija.



HRVATSKA POŠTANSKA BANKA, dioničko društvo

Efekti ispravka prikazani su u nastavku:

Utjecaj na izvještaj o financijskom položaju na dan 31. prosinca 2016.:
(u kunama)

Stavka	Stanje 31.12.2016. - prije prepravljajnja	Učinci prepravljajnja	Stanje 31.12.2016. - nakon prepravljajnja
IMOVINA			
Ostala imovina (AOP 016)	744.801.351	(51.892.088)	692.909.263
KAPITAL I REZERVE			
Dobit/(gubitak) tekuće godine (AOP 037)	188.277.328	(7.016.311)	181.261.017
Zadržana dobit (AOP 038)	82.293.647	(44.875.777)	37.417.870

Utjecaj na račun dobiti i gubitka za razdoblje od 01.01. – 31.12.2016.:
(u kunama)

Stavka	01.01. - 31.12.2016. - prije prepravljajnja	Učinci prepravljajnja	01.01. - 31.12.2016. - nakon prepravljajnja
Dobit/(gubitak) od obračunatih tečajnih razlika (AOP 063)	4.457.916	(8.556.477)	(4.098.561)
POREZ NA DOBIT (AOP 070)	(26.551.038)	1.540.166	(28.091.204)
DOBIT/(GUBITAK) TEKUĆE GODINE (AOP 071)	188.277.328	(7.016.311)	181.261.017

Godišnji financijski izvještaj za razdoblje od 01.01. – 31.12.2017. godine (revidirano)

E) DIONIČARSKA STRUKTURA BANKE

Na dan 31. prosinca 2017. godine vlasnička struktura Banke je kako slijedi:

Dioničar	Vlasnički udio
Republika Hrvatska (Ministarstvo državne imovine)	42,43%
HP Hrvatska pošta d.d.	11,93%
Državna agencija za osiguranje štednih uloga i sanaciju banaka	8,98%
Hrvatski zavod za mirovinsko osiguranje (Ministarstvo državne imovine)	8,76%
Prosperus Invest d.o.o., za Prosperus FGS	4,94%
PBZ CROATIA OSIGURANJE OMF (kategorija B)	4,12%
ERSTE d.o.o. za ERSTE PLAVI OMF (kategorija B)	3,90%
Allianz ZB d.o.o., za AZ OMF (kategorija B)	2,88%
CROATIA osiguranje d.d.	2,47%
Fond za financiranje razgradnje NEK	2,36%
RAIFFEISEN D.D., za Raiffeisen OMF (kategorija B)	2,20%
Manjinski dioničari	4,99%
Trezorske dionice	0,04%

F) Dionica HPB

Dionica HPB uvrštena je u Službeno tržište Zagrebačke burze. Zadnja cijena po dionici krajem izvještajnog razdoblja 2017. godine iznosila je 506,00 kuna (trgovinski dan 29.12.2017.), što predstavlja pad od 32,6 posto u usporedbi sa zadnjom zabilježenom cijenom u 2016. godini (=751,00 kuna na trgovinski dan 30.12.2016.).

Trgovanje dionicom HPB-R-A tijekom izvještajnog razdoblja bilo je kako slijedi:



NADZORNI ODBOR

Zagreb, 30. ožujka 2018. godine

Temeljem članka 21. Statuta Hrvatske poštanske banke, dioničko društvo, Zagreb (dalje: Banka), a u svezi s člankom 300.c i 300.d Zakona o trgovačkim društvima, Nadzorni odbor dana 30. ožujka 2018. godine donio je sljedeću

ODLUKU

o davanju suglasnosti na Godišnja financijska izvješća i konsolidirana godišnja financijska izvješća Banke i Grupe za godinu koja je završila 31. prosinca 2017. godine, sastavni dio kojih je i Izvješće Uprave o stanju Hrvatske poštanske banke, dioničko društvo i ovisnih društava

- I. Prihvaćaju se Godišnja financijska izvješća i konsolidirana godišnja financijska izvješća Banke i Grupe za godinu koja je završila 31. prosinca 2017. godine, sastavni dio kojih je i Izvješće Uprave o stanju Hrvatske poštanske banke, dioničko društvo i ovisnih društava.

Prihvaća se izvješće neovisnog revizora Ernst & Young d.o.o. Zagreb, Radnička 50, koji je ispitaio Godišnja financijska izvješća Banke i Grupe za godinu koja je završila 31. prosinca 2017. godine.

- II. Davanjem suglasnosti na izvješća iz točke I. ove Odluke, Godišnja financijska izvješća i konsolidirana godišnja financijska izvješća Banke i Grupe za godinu koja je završila 31. prosinca 2017. godine utvrđena su od strane Nadzornog odbora i Uprave.
- III. Ova Odluka stupa na snagu danom donošenja.

Predsjednica Nadzornog odbora

Marijana Miličević



HRVATSKA POŠTANSKA BANKA dioničko društvo
Zagreb, Jurišićeva 4

NADZORNI ODBOR

Zagreb, 30. ožujka 2018.

Na temelju članka 21. Statuta Hrvatske poštanske banke, dioničko društvo (dalje: Banka), a u svezi s člankom 300.b i člankom 275. stavak 1. točka 2. Zakona o trgovačkim društvima, Nadzorni odbor Banke na svojoj sjednici održanoj dana 30. ožujka 2018. godine donio je sljedeću

ODLUKU
o davanju suglasnosti na prijedlog Odluke Uprave Banke
o upotrebi dobiti ostvarene u 2017. godini

I.

Nadzorni odbor Banke daje suglasnost na Odluku Uprave Banke o upotrebi dobiti 2017. godine, koja je u privitku ove Odluke, te čini njen sastavni dio.

II.

Davanjem suglasnosti iz točke I. ove Odluke, Odluka Uprave Banke o upotrebi dobiti za 2017. godinu smatra se utvrđenom.

III.

Nadzorni odbor predlaže Glavnoj skupštini Banke da donese odluku o upotrebi dobiti ostvarene u 2017. godini prema prijedlogu Uprave Banke.

IV.

Ova Odluka stupa na snagu danom donošenja i upućuje se Glavnoj skupštini na daljnje odlučivanje.

Predsjednica Nadzornog odbora

Marijana Miličević



R