

**Konsolidirani godišnji financijski izvještaji
za razdoblje od 01.01. do 31.12.2017.**

Revidirano

Temeljem članaka Zakona o tržištu kapitala, Hrvatska poštanska banka, dioničko društvo (Banka), kao matično društvo Grupe Hrvatske poštanske banke (Grupa), objavljuje revidirani konsolidirani godišnji financijski izvještaj za razdoblje od 01.01. – 31.12.2017. godine.

Izvještaj sadrži:

- izvještaj posloводства HPB Grupe,
- izjavu osoba odgovornih za sastavljanje konsolidiranih izvještaja HPB Grupe,
- revidirani set konsolidiranih financijskih izvještaja (bilanca, račun dobiti i gubitka, izvještaj o promjenama kapitala, izvještaj o novčanom tijeku),
- bilješke uz konsolidirane financijske izvještaje,
- Odluku Nadzornog odbora o davanju suglasnosti na konsolidirana Godišnja financijska izvješća Grupe Hrvatske poštanske banke za 2017. godinu, i
- Prijedlog Odluke o upotrebi dobiti 2017. godine za Hrvatsku poštansku banku, dioničko društvo.

Godišnje izvješće za 2017., koje uključuje puni set objava sukladno Zakonu o računovodstvu i Zakonu o kreditnim institucijama, zajedno s mišljenjem revizora nalazi se na sljedećoj poveznici:

http://www.zse.hr/userdocsimages/revizor/249_revizor_2017_konsolidirano_HR.pdf


Izveštaj posloводства HPB Grupe


HPB Grupu, osim matičnog društva, Hrvatske poštanske banke, čine i HPB Stambena štedionica, HPB Invest (društvo za upravljanja investicijskim fondovima) i HPB Nekretnine (društvo specijalizirano za promet nekretninama).

Grupa je u 2017. ostvarila neto dobit nakon poreza u iznosu od 7,1 milijuna kuna, nasuprot dobiti u prethodnoj godini u iznosu 183,5 milijuna kuna, s obzirom da su rezultati Grupe determinirani rezultatima matice koja je podnijela prethodno spomenuti teret rezerviranja. Međutim, posebno smo ponosni što su sva ovisna društva Grupe ostvarila neto dobit. Osim 8,3 milijuna kuna dobiti matice, HPB Stambena štedionica je ostvarila dobit nakon poreza u iznosu 315 tisuća kuna, HPB Invest ostvario je neto dobit u iznosu 1,6 milijuna kuna, a HPB Nekretnine neto dobit u iznosu 860 tisuće kuna.

Osim toga, ovisna društva dala su svoj doprinos i matici kroz isplatu dividende. HPB Stambena štedionica je po prvi put u svojoj korporativnoj povijesti isplatila dividendu nakon izdvajanja propisanih rezervi u iznosu 400 tisuća kuna. HPB Invest je nakon 3,5 milijuna kuna dividende u 2016., u 2017. isplatio 2,8 milijuna kuna dividende matici.

U ime Hrvatske poštanske banke d.d.,
matičnog društva Grupe Hrvatske poštanske banke:




Mladen Mrvelj
član Uprave

Domagoj Karadjole
član Uprave

Izjava osoba odgovornih za sastavljanje konsolidiranih izvještaja HPB Grupe

Sukladno odredbama Zakona o tržištu kapitala, rukovodstvo HPB d.d., matičnog društva Grupe Hrvatske poštanske banke, izjavljuje da prema njenom najboljem saznanju set konsolidiranih godišnjih revidiranih financijskih izvještaja za 2017. godinu (razdoblje od 01. siječnja 2017. godine do 31. prosinca 2017. godine), sastavljenih sukladno zakonskoj računovodstvenoj regulativi primjenjivoj na kreditne institucije u Republici Hrvatskoj, daje cjelovit i istinit prikaz imovine i obveza, gubitaka i dobitaka, financijskog položaja i poslovanja Hrvatske poštanske banke, dioničko društvo, kao i društava uključenih u konsolidaciju kao cjeline.



Mladen Mrvelj
član Uprave

Domagoj Karadjole
član Uprave

David Tomašek
Izvršni direktor
Sektor upravljanja financijama

HPB GRUPA**Prilog 3.**

Razdoblje izvještavanja:

01.01.

do

31.12.2017.

Godišnji financijski izvještaj za kreditne institucije GFI-KI

Matični broj (MB): 03777928

Matični broj subjekta (MBS): 080010698

Osobni identifikacijski broj (OIB): 87939104217

Tvrta izdatelja: HRVATSKA POŠTANSKA BANKA, dioničko društvo

Poštanski broj i mjesto: 10000

ZAGREB

Ulica i kućni broj: JURIŠIĆEVA 4

Adresa e-pošte: hpb@hpb.hr

Internet adresa: www.hpb.hr

Šifra i naziv općine/grada: 133 ZAGREB

Šifra i naziv županije: 21 GRAD ZAGREB

Broj zaposlenih: 1.162

(krajem godine)

Konsolidirani izvještaj: DA

Šifra NKD-a: 6419

Tvrte subjekata konsolidacije (prema MSFI):

Sjedište:

MB:

HPB-Stambena Štedionica d.d.	Savska 58, 10000 Zagreb	02068001
HPB Invest d.o.o.	Strojarska 20, 10000 Zagreb	01972278
HPB-nekretnine d.o.o.	Amruševa 8, 10000 Zagreb	01972260

Knjigovodstveni servis:

Osoba za kontakt: Tomašek David

(unosi se samo prezime i ime osobe za kontakt)

Telefon: 014804900

Telefaks: 014804594

Adresa e-pošte: david.tomasek@hpb.hr

Prezime i ime: Karadjole Domagoj
Mrvelj Mladen

(osoba ovlaštene za zastupanje)

Dokumentacija za objavu:

1. Revidirani godišnji financijski izvještaji
2. Izvještaj posloводства
3. Izjava osoba odgovornih za sastavljanje godišnjeg izvještaja,

(potpis osobe ovlaštene za zastupanje)

M.P.

(potpis osobe ovlaštene za zastupanje)

BILANCA

stanje na dan

31.12.2017.

u kunama

Naziv pozicije	AOP oznaka	Prethodna godina	Tekuća godina
1	2	3	4
IMOVINA			
1. GOTOVINA I DEPOZITI KOD HNB-a (002+003)	001	2.263.303.114	4.391.466.871
1.1. Gotovina	002	421.479.852	460.024.014
1.2. Depoziti kod HNB-a	003	1.841.823.262	3.931.442.857
2. DEPOZITI KOD BANKARSKIH INSTITUCIJA	004	774.135.009	473.330.331
3. TREZORSKI ZAPISI MF-a I BLAGAJNIČKI ZAPISI HNB-a	005	415.536.615	324.931.405
4. VRIJEDNOSNI PAPIRI I DRUGI FINANCIJSKI INSTRUMENTI KOJI SE DRŽE RADI TRGOVANJA	006	696.314.398	654.815.717
5. VRIJEDNOSNI PAPIRI I DRUGI FINANCIJSKI INSTRUMENTI RASPOLOŽIM ZA PRODAJU	007	2.630.574.528	2.459.982.241
6. VRIJEDNOSNI PAPIRI I DRUGI FINANCIJSKI INSTRUMENTI KOJI SE DRŽE DO DOSPIJEĆA	008	442.835.059	72.345.457
7. VRIJEDNOSNI PAPIRI I DRUGI FINANCIJSKI INSTRUMENTI KOJIMA SE AKTIVNO NE TRGUJE, A VREDNUJU SE PREMA FER VRIJEDNOSTI KROZ RDG	009	0	0
8. DERIVATNA FINANCIJSKA IMOVINA	010	3.780.197	0
9. KREDITI FINANCIJSKIM INSTITUCIJAMA	011	81.579.680	62.450.000
10. KREDITI OSTALIM KOMITENTIMA	012	11.406.936.798	11.013.731.914
11. ULAGANJA U PODRUŽNICE, PRIDRUŽENA DRUŠTVA I ZAJEDNIČKE POTHVATE	013	7.930.000	20.000.000
12. PREUZETA IMOVINA	014	0	0
13. MATERIJALNA IMOVINA (MINUS AMORTIZACIJA)	015	155.541.052	141.615.708
14. KAMATE, NAKNADE I OSTALA IMOVINA	016	827.552.055	455.167.665
A) UKUPNO IMOVINA (001+004 do 016)	017	19.706.018.505	20.069.837.309
OBVEZE			
1. KREDITI OD FINANCIJSKIH INSTITUCIJA (019+020)	018	620.995.448	651.970.981
1.1. Kratkoročni krediti	019	0	0
1.2. Dugoročni krediti	020	620.995.448	651.970.981
2. DEPOZITI (AOP 022 do 024)	021	14.781.982.934	15.389.912.890
2.1. Depoziti na žiroračunima i tekućim računima	022	3.981.010.898	5.125.557.660
2.2. Štedni depoziti	023	1.486.719.761	1.538.006.561
2.3. Oročeni depoziti	024	9.314.252.275	8.726.348.669
3. OSTALI KREDITI (026+027)	025	88.426.108	20.286.850
3.1. Kratkoročni krediti	026	0	0
3.2. Dugoročni krediti	027	88.426.108	20.286.850
4. DERIVATNE FINANCIJSKE OBVEZE I OSTALE FINANCIJSKE OBVEZE KOJIMA SE TRGUJE	028	3.640.667	0
5. IZDANI DUŽNIČKI VRIJEDNOSNI PAPIRI (030+031)	029	0	0
5.1. Kratkoročni izdani dužnički vrijednosni papiri	030	0	0
5.2. Dugoročni izdani dužnički vrijednosni papiri	031	0	0
6. IZDANI PODREĐENI INSTRUMENTI	032	0	0
7. IZDANI HIBRIDNI INSTRUMENTI	033	0	0
8. KAMATE, NAKNADE I OSTALE OBVEZE	034	2.317.559.985	2.096.847.345
B) UKUPNO OBVEZE (018+021+025+028+029+032+033+034)	035	17.812.605.142	18.159.018.066
KAPITAL			
1. DIONIČKI KAPITAL	036	1.214.298.000	1.214.298.000
2. DOBIT (GUBITAK) TEKUĆE GODINE	037	183.486.624	7.898.428
3. ZADRŽANA DOBIT (GUBITAK)	038	41.154.765	130.368.702
4. ZAKONSKE REZERVE	039	6.160.835	15.708.724
5. STATUTARNE I OSTALE KAPITALNE REZERVE	040	363.623.023	448.288.175
6. NEREALIZIRANI DOBITAK (GUBITAK) S OSNOVE VRIJEDNOSNOG USKLADIVANJA FINANCIJSKE IMOVINE RASPOLOŽIVE ZA PRODAJU	041	84.690.116	94.257.214
7. REZERVE PROIZAŠLE IZ TRANSAKCIJA ZAŠTITE	042	-	-
C) UKUPNO KAPITAL (036 do 042)	043	1.893.413.363	1.910.819.243
D) UKUPNO OBVEZE I KAPITAL (035+043)	044	19.706.018.505	20.069.837.309
DODATAK BILANCI (popunjavaju banke koje sastavljaju konsolidirani godišnji financijski izvještaj)			
1. UKUPNO KAPITAL	045	1.893.413.363	1.910.819.243
2. Kapital raspoloživ dioničarima matičnog društva	046	1.893.413.363	1.910.819.243
3. Manjinski udjel (045-046)	047	-	-

RAČUN DOBITI I GUBITKA

Naziv pozicije	za razdoblje od		do		u kunama	
	1	2	3	4	Prethodna godina	Tekuća godina
	01.01.2016.	31.12.2017.				
1. Kamatni prihodi		048	733.387.784	676.898.411		
2. Kamatni troškovi		049	213.939.602	139.435.674		
3. Neto kamatni prihodi (048-049)		050	519.448.182	537.462.737		
4. Prihodi od provizija i naknada		051	505.577.129	535.395.993		
5. Troškovi provizija i naknada		052	310.083.100	329.247.214		
6. Neto prihod od provizija i naknada (051-052)		053	195.494.029	206.148.779		
7. Dobit / gubitak od ulaganja u podružnice, pridružena društva i zajedničke poduhvate		054	0	0		
8. Dobit / gubitak od aktivnosti trgovanja		055	69.656.910	48.629.494		
9. Dobit / gubitak od ugrađenih derivata		056	0	0		
10. Dobit / gubitak od imovine kojom se aktivno ne trguje, a koja se vrednuje prema fer vrijednosti kroz RDG		057	0	0		
11. Dobit / gubitak od aktivnosti u kategoriji imovine raspoložive za prodaju		058	48.595.443	30.212.617		
12. Dobit / gubitak od aktivnosti u kategoriji imovine koja se drži do dospjeća		059	0	0		
13. Dobit / gubitak proizašao iz transakcija zaštite		060	0	0		
14. Prihodi od ulaganja u podružnice, pridružena društva i zajedničke pothvate		061	0	0		
15. Prihodi od ostalih vlasničkih ulaganja		062	826.626	974.919		
16. Dobit / gubitak od obračunatih tečajnih razlika		063	(3.872.484)	1.771.373		
17. Ostali prihodi		064	7.751.693	7.374.544		
18. Ostali troškovi		065	58.305.566	63.144.219		
19. Opci administrativni troškovi i amortizacija		066	396.188.817	396.427.546		
20. Neto prihod od poslovanja prije vrijednosnih usklađivanja i rezerviranja za gubitke (050+053 do 064-065-066)		067	383.406.016	373.002.698		
21. Troškovi vrijednosnih usklađivanja i rezerviranja za gubitke		068	227.018.648	359.842.586		
22. DOBIT / GUBITAK PRIJE OPOREZIVANJA (067-068)		069	156.387.368	13.160.112		
23. POREZ NA DOBIT		070	(27.099.256)	5.261.684		
24. DOBIT / GUBITAK TEKUĆE GODINE (069-070)		071	183.486.624	7.898.428		
25. Zarada po dionici		072	90	4		
DODATAK RAČUNU DOBITI I GUBITKA (popunjavaju banke koje sastavljaju konsolidirani godišnji financijski izvještaji)						
1. DOBIT / GUBITAK TEKUĆE GODINE		073	183.486.624	7.898.428		
2. Pripisana dioničarima matičnog društva		074	183.486.624	7.898.428		
3. Manjinski udjel (073-074)		075	-	-		

IZVJEŠTAJ O NOVČANOM TIJEKU-INDIREKTNIA METODA

u razdoblju od 01.01.2017. do 31.12.2017. u kunama

Naziv pozicije	AOP oznaka	Prethodna godina	Tekuća godina
1	2	3	4
POSLOVNE AKTIVNOSTI			
1. Novčani tijek iz poslovnih aktivnosti prije promjena poslovne imovine (002 do 007)	001	398.290.866	406.476.241
1.1. Dobit / gubitak prije oporezivanja	002	156.387.368	13.160.112
1.2. Ispravci vrijednosti i rezerviranja za gubitke	003	227.018.648	359.842.586
1.3. Amortizacija	004	45.487.838	44.073.387
1.4. Neto nerealizirana dobit/gubitak od financijske imovine i obveza po fer vrijednosti kroz RDG	005	(25.665.095)	(6.946.142)
1.5. Dobit/gubitak od prodaje materijalne imovine	006	(253.900)	(1.882.329)
1.6. Ostali dobici / gubici	007	(4.683.993)	(1.771.373)
2. Neto povećanje / smanjenje poslovne imovine (009 do 016)	008	(2.032.582.600)	681.570.444
2.1. Depoziti kod HNB-a	009	-	-
2.2. Trezorski zapisi MF-a i blagajnički zapisi HNB-a	010	85.698.193	90.605.210
2.3. Depoziti kod bankarskih institucija i krediti financijskim institucijama	011	13.252.769	40.590.504
2.4. Krediti ostalim komitentima	012	(1.389.638.672)	218.136.344
2.5. Vrijednosni papiri i drugi financijski instrumenti koji se drže radi trgovanja	013	44.627.605	48.444.823
2.6. Vrijednosni papiri i drugi financijski instrumenti raspoloživi za prodaju	014	(634.815.410)	198.252.413
2.7. Vrijednosni papiri i drugi financijski instrumenti kojima se aktivno ne trguje, a vrednuju se prema fer vrijednosti kroz RDG	015	-	-
2.8. Ostala poslovna imovina	016	(151.707.085)	85.541.150
3. Neto povećanje / smanjenje poslovnih obveza (018 do 021)	017	1.825.357.435	573.921.676
3.1. Depoziti po viđenju	018	1.044.424.666	1.144.546.762
3.2. Štedni i oročeni depoziti	019	1.142.830.149	(536.616.806)
3.3. Derivatne financijske obveze i ostale obveze kojima se trguje	020	3.640.667	(3.640.667)
3.4. Ostale obveze	021	(365.538.047)	(30.367.613)
4. Neto novčani tijek iz poslovnih aktivnosti prije plaćanja poreza na dobit (001+008+017)	022	191.065.701	1.661.968.361
5. Plaćeni porez na dobit	023	(857.558)	(1.342.349)
6. Neto priljev / odljev gotovine iz poslovnih aktivnosti (022+023)	024	190.208.143	1.660.626.012
ULAGAČKE AKTIVNOSTI			
7. Neto novčani tijek iz ulagačkih aktivnosti (026 do 030)	025	82.057.602	143.283.737
7.1. Primici od prodaje / plaćanja za kupnju/ materijalne i nematerijalne imovine	026	(42.125.587)	(42.658.845)
7.2. Primici od prodaje / plaćanja za kupnju/ ulaganja u podružnice, pridružena društva i zajedničke pothvate	027	-	-
7.3. Primici od naplate / plaćanja za kupnju/ vrijednosnih papira i drugih financijskih instrumenata koji se drže do dospeljeka	028	123.227.604	184.967.663
7.4. Primljene dividende	029	955.585	974.919
7.5. Ostali primici / plaćanja/ iz ulagačkih aktivnosti	030	-	-
FINANCIJSKE AKTIVNOSTI			
8. Neto novčani tijek iz financijskih aktivnosti (032 do 037)	031	(326.508.925)	(37.163.725)
8.1. Neto povećanje / smanjenje/ primljenih kredita	032	(295.746.710)	(37.163.725)
8.2. Neto povećanje / smanjenje/ izdanih dužničkih vrijednosnih papira	033	-	-
8.3. Neto povećanje / smanjenje/ podređenih i hibridnih instrumenata	034	-	-
8.4. Primici od emitiranja dioničkog kapitala	035	-	-
8.5. Isplaćena dividenda	036	(30.762.215)	-
8.6. Ostali primici / plaćanja iz financijskih aktivnosti	037	-	-
9. Neto povećanje / smanjenje gotovine i ekvivalenata gotovine (024+025+031)	038	(54.243.180)	1.766.746.024
10. Učinci promjene tečaja stranih valuta na gotovinu i ekvivalente gotovine	039	813.257	(4.982.723)
11. Neto povećanje / smanjenje gotovine i ekvivalenata gotovine (038+039)	040	(53.429.923)	1.761.763.301
12. Gotovina i ekvivalenti gotovine na početku godine	041	3.224.601.265	3.171.171.342
13. Gotovina i ekvivalenti gotovine na kraju godine (040+041)	042	3.171.171.342	4.932.934.643



HPB GRUPA

IZVJEŠTAJ O PROMJENAMA KAPITALA

Naziv pozicije	AOP oznaka	01.01.2017.			31.12.2017.			u kunama	
		Dionički kapital	Trezorske dionice	Zakonske, statutarne i ostale rezerve	Zadržana dobit / gubitak	Dobit / gubitak tekuće godine	Nerealizirani dobitak / gubitak s osnove vrijednosnog usklađivanja financijske imovine raspoložive za prodaju	Manjinski udjel	Ukupno kapital i rezerve
1	2	3	4	5	6	7	8	9	10
Stanje 1. siječnja tekuće godine	001	1.214.775.000	(477.000)	369.783.858	86.030.542	190.502.935	84.690.116	-	1.945.305.451
Promjene računovodstvenih politika i pravici pogrešaka	002	-	-	-	(44.875.777)	(7.016.311)	0	-	(51.892.088)
Prepravljeno stanje 1. siječnja tekuće godine (001+002)	003	1.214.775.000	(477.000)	369.783.858	41.154.765	183.486.624	84.690.116	-	1.893.413.363
Prodaja financijske imovine raspoložive za prodaju	004	-	-	-	-	-	(6.744.613)	-	(6.744.613)
Promjena fer vrijednosti portfelja financijske imovine raspoložive za prodaju	005	-	-	-	-	-	18.934.865	-	18.934.865
Porez na stavke izravno priznate ili prenijete iz kapitala i rezervi	006	-	-	13.093	-	-	(2.194.245)	-	(2.181.152)
Ostali dobiti i gubici izravno priznati u kapitalu i rezervama	007	-	-	(72.739)	-	-	(428.909)	-	(501.648)
Neto dobiti / gubici priznati izravno u kapitalu i rezervama (004+005+006+007)	008	-	-	(59.646)	-	-	9.567.098	-	9.507.452
Dobit / gubitak tekuće godine	009	-	-	-	-	7.898.428	-	-	7.898.428
Ukupno priznati prihodi i rashodi za tekuću godinu (008+009)	010	-	-	(59.646)	-	7.898.428	9.567.098	-	17.405.880
Povećanje / smanjenje dioničkog kapitala	011	-	-	-	-	-	-	-	-
Kupnja / prodaja trezorskih dionica	012	-	-	-	-	-	-	-	-
Ostale promjene	013	-	-	-	(7.016.311)	7.016.311	-	-	-
Prijenos u rezerve	014	-	-	94.272.687	96.230.248	(190.502.935)	-	-	-
Isplata dividende	015	-	-	-	-	-	-	-	-
Raspodjela dobiti (014+015)	016	-	-	94.272.687	96.230.248	(190.502.935)	-	-	-
Stanje na dan 31.12. tekuće godine (003+010+011+012+013+016)	017	1.214.775.000	(477.000)	463.996.899	130.368.702	7.898.428	94.257.214	-	1.910.819.243

Konsolidirani godišnji financijski izvještaji za razdoblje od 01.01. – 31.12.2017. godine (revidirano)

9

BILJEŠKE UZ FINACIJSKE IZVJEŠTAJE
A) RAČUN DOBITI I GUBITKA
1) KAMATNI PRIHODI
u HRK

AOP 048	01.01. - 31.12.2016.	01.01. - 31.12.2017.
Kamatni prihodi od kredita	600.916.177	579.734.596
Kamatni prihodi od depozita	2.104.322	(1.125.442)
S osnove dužničkih vrijednosnih papira	130.367.285	98.289.257
UKUPNO	733.387.784	676.898.411

2) KAMATNI TROŠKOVI
u HRK

AOP 049	01.01. - 31.12.2016.	01.01. - 31.12.2017.
Kamatni troškovi od kredita	18.962.631	14.083.983
Kamatni troškovi od depozita	194.976.971	125.351.691
UKUPNO	213.939.602	139.435.674

3) PRIHODI OD PROVIZIJA I NAKNADA
u HRK

AOP 051	01.01. - 31.12.2016.	01.01. - 31.12.2017.
Provizije i naknade za usluge gotovinskog platnog prometa - kanali	285.883.397	277.133.723
Provizije i naknade za usluge u segmentu poslovanja sa stanovništvom i od kartičnog poslovanja	146.326.916	179.789.439
Provizije i naknade za usluge u segmentu poslovanja s gospodarstvom	57.004.832	59.486.631
Ostale provizije i naknade	16.361.984	18.986.200
UKUPNO	505.577.129	535.395.993

4) TROŠKOVI PROVIZIJA I NAKNADA
u HRK

AOP 052	01.01. - 31.12.2016.	01.01. - 31.12.2017.
Provizije i naknade za usluge platnog prometa	284.852.560	278.084.072
Ostale provizije i naknade	25.230.540	51.163.142
UKUPNO	310.083.100	329.247.214

5) DOBIT/GUBITAK OD AKTIVNOSTI TRGOVANJA
u HRK

AOP 055	01.01. - 31.12.2016.	01.01. - 31.12.2017.
Vrijednosnim papirima	27.643.005	9.891.502
Devizama	43.408.098	38.157.579
Kunskom gotovinom	367.955	490.545
Derivativima	(1.762.148)	89.868
UKUPNO	69.656.910	48.629.494

6) OPERATIVNI TROŠKOVI
u HRK

AOP 065 & AOP 066	01.01. - 31.12.2016.	01.01. - 31.12.2017.
Opći i administrativni troškovi	350.700.979	352.354.159
Amortizacija	45.487.838	44.073.387
Premije za osiguranje štednih uloga	34.691.397	35.559.103
Ostali troškovi	23.614.169	27.585.116
UKUPNO	454.494.383	459.571.765

7) TROŠKOVI VRIJEDNOSNIH USKLAĐIVANJA I REZERVIRANJA ZA GUBITKE
u HRK

AOP 068	01.01. - 31.12.2016.	01.01. - 31.12.2017.
Troškovi vrijednosnog usklađivanja za identificirane gubitke (rizične skupine B i C)	172.323.158	352.277.101
Troškovi rezerviranja za identificirane gubitke na skupnoj osnovi (rizična skupina A)	13.632.773	5.575.717
Ostali troškovi rezerviranja	41.062.717	1.989.768
UKUPNO	227.018.648	359.842.586

B) BILANCA
8) GOTOVINA I DEPOZITI KOD HNB-a
u HRK

AOP 001	31.12.2016.	31.12.2017.
GOTOVINA	421.479.852	460.024.014
DEPOZITI KOD HNB-a	1.841.823.262	3.931.442.857
Izdvojena obvezna pričuva	1.300.796.321	1.300.268.691
Račun za namirenje kod HNB-a	541.026.941	2.631.174.166
OBAVEZNI BLAGAJNIČKI ZAPISI	-	-
Rezerve na skupnoj osnovi	-	-
UKUPNO	2.263.303.114	4.391.466.871

9) DEPOZITI KOD BANKARSKIH INSTITUCIJA
u HRK

AOP 004	31.12.2016.	31.12.2017.
Depoziti kod stranih bankarskih institucija	753.064.739	449.961.251
Depoziti kod domaćih bankarskih institucija	21.070.270	23.369.080
Rezerve na skupnoj osnovi	-	-
UKUPNO	774.135.009	473.330.331

10) VRIJEDNOSNI PAPIRI
u HRK

AOP 005 - 009	31.12.2016.	31.12.2017.
Kratkoročni trezorski zapisi Ministarstva financija	415.536.615	324.931.405
Vrijednosni papiri koji se drže radi trgovanja	696.314.398	654.815.717
Vrijednosni papiri raspoloživi za prodaju	2.630.574.528	2.459.982.241
Vrijednosni papiri koji se drže do dospijanja	450.105.787	73.139.356
Rezerve na skupnoj osnovi	(6.771.524)	(775.376)
Odgođena naplaćena naknada	(499.204)	(18.523)
UKUPNO	4.185.260.600	3.512.074.820

11) KREDITI KLIJENTIMA
u HRK

AOP 011 & 012	31.12.2016.	31.12.2017.
Kreditni financijskim institucijama	81.579.680	62.450.000
Bruto krediti	81.583.376	62.454.545
Ispravci vrijednosti	(3.696)	(4.545)
Kreditni trgovačkim društvima	2.776.517.716	2.942.304.493
Bruto krediti	3.831.863.830	3.902.668.309
Ispravci vrijednosti	(1.055.346.114)	(960.363.816)
Kreditni stanovništvu	4.743.453.981	5.036.923.707
Bruto krediti	4.966.265.650	5.333.998.299
Ispravci vrijednosti	(222.811.669)	(297.074.592)
Ostali krediti	4.037.506.783	3.192.134.584
Bruto krediti	4.040.077.723	3.198.303.415
Ispravci vrijednosti	(2.570.940)	(6.168.831)
Rezerve na skupnoj osnovi	(104.459.180)	(118.064.812)
Odgođena naplaćena naknada	(46.082.502)	(39.566.058)
UKUPNI NETO KREDITI KLIJENTIMA	11.488.516.478	11.076.181.914

B) BILANCA (nastavak)
12) PRIMLJENI DEPOZITI
u HRK

AOP 021	31.12.2016.	31.12.2017.
Depoziti od financijskih institucija	1.153.448.334	1.116.153.667
Depoziti od trgovačkih društava	3.009.235.694	3.574.264.999
Depoziti od stanovništva	9.166.235.142	9.282.809.836
Ostali depoziti	1.453.063.764	1.416.684.388
UKUPNO	14.781.982.934	15.389.912.890

13) OBVEZE PO KREDITIMA
u HRK

AOP 018 & 025	31.12.2016.	31.12.2017.
Kreditni primljeni od HBOR-a	624.696.401	656.196.151
Kreditni primljeni od banaka	-	-
Kreditni primljeni od ostalih bankarskih institucija	-	-
Kreditni primljeni od stranih financijskih institucija	88.426.109	20.286.850
Odgođena plaćena naknada	(3.700.954)	(4.225.170)
UKUPNO	709.421.556	672.257.831

14) OSTALE OBVEZE
u HRK

AOP 034	31.12.2016.	31.12.2017.
Ograničeni depoziti	1.715.292.949	1.786.812.843
Obveze po kamatama i naknadama	58.731.565	48.664.624
Posebne rezerve za izvanbilančne stavke	22.291.290	25.193.152
Ostalo	521.244.181	236.176.726
UKUPNO	2.317.559.985	2.096.847.345

15) GOTOVINA I OSTALI EKVIVALENTI GOTOVINE
u HRK

AOP 042 (izvještaj o novčanom toku)	31.12.2016.	31.12.2017.
Novac i potraživanja od banaka	1.554.644.981	3.451.043.957
Obvezna pričuva kod HNB	1.300.796.321	1.300.269.073
Plasmani bankama s izvornim dospijecem do 90 dana	148.462.493	101.668.054
Instrumenti u postupku naplate	167.267.547	79.953.559
UKUPNO	3.171.171.342	4.932.934.643

C) Promjene računovodstvenih politika

Tijekom izvještajnog razdoblja nije bilo promjena u računovodstvenim politikama Grupe koje bi utjecale na financijski položaj ili rezultat.

D) Promjene u prezentiranju unutar financijskih izvještaja

Grupa je u 2017. godini napravila ispravak greške u određenim pozicijama financijskih izvještaja vezano za povijesna razdoblja. Sukladno MRS 8 *Računovodstvene politike, promjene računovodstvenih procjena i pogreške*, prepravljani su financijski izvještaji koji se odnose na prethodno razdoblje.

Ispravak se odnosi na umanjene zadržane dobiti za pogrešno knjižene tečajne razlike u poslovima deviznog platnog prometa za poslovni odnos s inozemnim partnerom, u razdoblju od 01.01.2011. – 31.12.2015. godine, te na ispravak dobiti razdoblja od 01.01. – 31.12.2016. za pogrešno knjižene tečajne razlike u prethodno spomenutim poslovima.

U tekućem razdoblju je ispravak koji se odnosi na prethodna razdoblja ispravljen, greška u knjiženjima otklonjena i račun dobiti i gubitka prezentiran u ovim izvještajima odražava ispravne efekte predmetnih transakcija.



HPB

HPB GRUPA

Efekti ispravka prikazani su u nastavku:

Utjecaj na izvještaj o financijskom položaju na dan 31. prosinca 2016.:
(u kunama)

Stavka	Stanje 31.12.2016. - prije prepravljnja	Učinci prepravljnja	Stanje 31.12.2016. - nakon prepravljnja
IMOVINA			
Ostala imovina (AOP 016)	879.444.143	(51.892.088)	827.552.055
KAPITAL I REZERVE			
Dobit/(gubitak) tekuće godine (AOP 037)	190.502.935	(7.016.311)	183.486.624
Zadržana dobit (AOP 038)	86.030.542	(44.875.777)	41.154.765

Utjecaj na račun dobiti i gubitka za razdoblje od 01.01. – 31.12.2016.:
(u kunama)

Stavka	01.01. - 31.12.2016. - prije prepravljnja	Učinci prepravljnja	01.01. - 31.12.2016. - nakon prepravljnja
Dobit/(gubitak) od obračunatih tečajnih razlika (AOP 063)	4.683.993	(8.556.477)	(3.872.484)
POREZ NA DOBIT (AOP 070)	25.559.090	1.540.166	27.099.256
DOBIT/(GUBITAK) TEKUĆE GODINE (AOP 071)	190.502.935	(7.016.311)	183.486.624

E) DIONIČARSKA STRUKTURA BANKE

Na dan 31. prosinca 2017. godine vlasnička struktura Banke, kao matičnog društva HPB Grupe, bila je kako slijedi:

Dioničar	Vlasnički udio
Republika Hrvatska (Ministarstvo državne imovine)	42,43%
HP Hrvatska pošta d.d.	11,93%
Državna agencija za osiguranje štednih uloga i sanaciju banaka	8,98%
Hrvatski zavod za mirovinsko osiguranje (Ministarstvo državne imovine)	8,76%
Prosperus Invest d.o.o., za Prosperus FGS	4,94%
PBZ CROATIA OSIGURANJE OMF (kategorija B)	4,12%
ERSTE d.o.o. za ERSTE PLAVI OMF (kategorija B)	3,90%
Allianz ZB d.o.o., za AZ OMF (kategorija B)	2,88%
CROATIA osiguranje d.d.	2,47%
Fond za financiranje razgradnje NEK	2,36%
RAIFFEISEN D.D., za Raiffeisen OMF (kategorija B)	2,20%
Manjinski dioničari	4,99%
Trezorske dionice	0,04%

F) Dionica HPB

Dionica matičnog društva, Hrvatske poštanske banke, dioničko društvo, uvrštena je u Službeno tržište Zagrebačke burze. Zadnja cijena po dionici krajem izvještajnog razdoblja 2017. godine iznosila je 506,00 kuna (trgovinski dan 29.12.2017.), što predstavlja pad od 32,6 posto u usporedbi sa zadnjom zabilježenom cijenom u 2016. godini (=751,00 kuna na trgovinski dan 30.12.2016.).

Trgovanje dionicom HPB-R-A tijekom izvještajnog razdoblja bilo je kako slijedi:



NADZORNI ODBOR

Zagreb, 30. ožujka 2018. godine

Temeljem članka 21. Statuta Hrvatske poštanske banke, dioničko društvo, Zagreb (dalje: Banka), a u svezi s člankom 300.c i 300.d Zakona o trgovačkim društvima, Nadzorni odbor dana 30. ožujka 2018. godine donio je sljedeću

ODLUKU

o davanju suglasnosti na Godišnja financijska izvješća i konsolidirana godišnja financijska izvješća Banke i Grupe za godinu koja je završila 31. prosinca 2017. godine, sastavni dio kojih je i Izvješće Uprave o stanju Hrvatske poštanske banke, dioničko društvo i ovisnih društava

- I. Prihvaćaju se Godišnja financijska izvješća i konsolidirana godišnja financijska izvješća Banke i Grupe za godinu koja je završila 31. prosinca 2017. godine, sastavni dio kojih je i Izvješće Uprave o stanju Hrvatske poštanske banke, dioničko društvo i ovisnih društava.

Prihvaća se izvješće neovisnog revizora Ernst & Young d.o.o. Zagreb, Radnička 50, koji je ispitao Godišnja financijska izvješća Banke i Grupe za godinu koja je završila 31. prosinca 2017. godine.
- II. Davanjem suglasnosti na izvješća iz točke I. ove Odluke, Godišnja financijska izvješća i konsolidirana godišnja financijska izvješća Banke i Grupe za godinu koja je završila 31. prosinca 2017. godine utvrđena su od strane Nadzornog odbora i Uprave.
- III. Ova Odluka stupa na snagu danom donošenja.

Predsjednica Nadzornog odbora

Marijana Miličević



HRVATSKA POŠTANSKA BANKA dioničko društvo
Zagreb, Jurišićeva 4

NADZORNI ODBOR

Zagreb, 30. ožujka 2018.

Na temelju članka 21. Statuta Hrvatske poštanske banke, dioničko društvo (dalje: Banka), a u svezi s člankom 300.b i člankom 275. stavak 1. točka 2. Zakona o trgovačkim društvima, Nadzorni odbor Banke na svojoj sjednici održanoj dana 30. ožujka 2018. godine donio je sljedeću

ODLUKU
o davanju suglasnosti na prijedlog Odluke Uprave Banke
o upotrebi dobiti ostvarene u 2017. godini

I.

Nadzorni odbor Banke daje suglasnost na Odluku Uprave Banke o upotrebi dobiti 2017. godine, koja je u privitku ove Odluke, te čini njen sastavni dio.

II.

Davanjem suglasnosti iz točke I. ove Odluke, Odluka Uprave Banke o upotrebi dobiti za 2017. godinu smatra se utvrđenom.

III.

Nadzorni odbor predlaže Glavnoj skupštini Banke da donese odluku o upotrebi dobiti ostvarene u 2017. godini prema prijedlogu Uprave Banke.

IV.

Ova Odluka stupa na snagu danom donošenja i upućuje se Glavnoj skupštini na daljnje odlučivanje.

Predsjednica Nadzornog odbora

Marijana Miličević



R