



GRUPA HRVATSKE POŠTANSKE BANKE d.d

**Konsolidirani revidirani godišnji financijski izvještaji  
GRUPE HRVATSKE POŠTANSKE BANKE d.d.  
za razdoblje od 01.01.2015. do 31.12.2015. godine**

Zagreb, 29. travnja 2016. godine

Temeljem Zakona o tržištu kapitala, Hrvatska poštanska banka d.d., kao matično društvo Grupe Hrvatske poštanske banke, objavljuje konsolidirani revidirani godišnji financijski izvještaj GFI-KI za 2015. godinu (razdoblje od 01. siječnja 2015. do 31. prosinca 2015. godine).

Izvještaj sadrži:

- izvještaj posloводства
- izjavu osoba odgovornih za sastavljanje izvješća
- revidirani set konsolidiranih financijskih izvještaja (bilanca, račun dobiti i gubitka, izvještaj o promjenama kapitala, izvještaj o novčanom tijeku i bilješku uz financijske izvještaje)
- Odluku Nadzornog odbora o davanju suglasnosti na Godišnja financijska izvješća i konsolidirana godišnja financijska izvješća za poslovnu 2015. godinu
- Odluku Nadzornog odbora o davanju suglasnosti na Godišnje izvješće Uprave o stanju Hrvatske poštanske banke, dioničko društvo i ovisnih društava
- Prijedlog Odluke o upotrebi dobiti Banke ostvarene u 2015. godini i Odluku Nadzornog odbora o davanju suglasnosti na prijedlog Odluke Uprave Banke o upotrebi dobiti 2015. godine
- Revidirano Godišnje izvješće, financijske izvještaje i mišljenje neovisnog revizora za 2015. godinu

**Izjava posloводства HPB Grupe**

HPB Grupu, osim matičnog društva, Hrvatske poštanske banke, čine i HPB Stambena štedionica, HPB Invest (društvo za upravljanja investicijskim fondovima) i HPB Nekretnine (društvo specijalizirano za promet nekretninama). Sva ovisna društva su u 2015. godini ostvarila dobit nakon poreza, pri čemu je HPB Stambena štedionica ostvarila dobit u iznosu 405 tisuća kuna, HPB Nekretnine 415 tisuća kuna, dok je društvo HPB Invest ostvarilo dobit od 740 tisuća kuna. Osim društava kćeri, u kojima je HPB osnivač i stopostotni vlasnik, u konsolidiranu bilancu uključeni su i rezultati društva H1 Telekom d.d., u kojem Banka ima kontrolni vlasnički udio od 58,2 posto. Ovaj vlasnički udio stečen je u procesu predstečajne nagodbe kroz zamjenu potraživanja za ulog, te je klasificiran je kao imovina namijenjena prodaji.

Predvođena maticom, HPB Grupa je u 2015. godini ostvarila dobit nakon poreza u iznosu 124,8 milijuna kuna. Imovina Grupe se gotovo u potpunosti odnosi na imovinu Banke, te njeno kretanje korespondira njenim kretanjem, pri čemu postoje određene konsolidacijske razlike uslijed internih transakcija. U skladu s tim, imovina Grupe krajem 2015. godini iznosi 18,0 milijardi kuna.

  
**Tomislav Vuić**  
Predsjednik Uprave  


**Izjava osoba odgovornih za sastavljanje godišnjih financijskih izvještaja**

Sukladno odredbi članka 403. Zakona o tržištu kapitala, Uprava Hrvatske poštanske banke d.d., matičnog društva Grupe Hrvatske poštanske banke, izjavljuje da prema njenom najboljem saznanju set revidiranih konsolidiranih financijskih izvještaja za 2015. godinu (razdoblje od 01. siječnja do 31. prosinca 2015. godine), sastavljenih sukladno zakonskoj računovodstvenoj regulativi primjenjivoj na banke u Republici Hrvatskoj, daje cjelovit i istinit prikaz imovine i obveza, gubitaka i dobitaka, financijskog položaja i poslovanja Hrvatske poštanske banke d.d. i društava uključenih u konsolidaciju kao cjeline.

U ime Hrvatske poštanske banke d.d.,  
matičnog društva Grupe Hrvatske poštanske banke:



---

Angelika Terek  
Izvršni direktor  
Sektor upravljanja financijama



---

Tomislav Vuić  
Predsjednik Uprave

**Prilog 3.**

Razdoblje izvještavanja:

01.01.2015.

do

31.12.2015.

**Godišnji financijski izvještaj za kreditne institucije GFI-KI**

Matični broj (MB):

Matični broj subjekta (MBS):

Osobni identifikacijski broj (OIB):

Tvrtka izdavalca:

Pošanski broj i mjesto:

Ulica i kućni broj:

Adresa e-pošte:

Internet adresa:

Šifra i naziv općine/grada:

Šifra i naziv županije:   Broj zaposlenih:   
(krajem izvještajnog razdoblja)

Konsolidirani izvještaj:  Šifra NKD-a:

Tvrtke subjekata konsolidacije (prema MSFI): Sjedište: MB:

HPB Stambena Štedionica d.d.	Savska 58, 10000 Zagreb	<input checked="" type="checkbox"/>	02068001
HPB Invest d.o.o.	Strojarska 20, 10000 Zagreb	<input checked="" type="checkbox"/>	01972278
HPB Nekretnine d.o.o.	Amruševa 8, 10000 Zagreb	<input checked="" type="checkbox"/>	01972260
H1 TELEKOM d.d.	Split, Dračevac 2d	<input checked="" type="checkbox"/>	01834649

Knjigovodstveni servis: Osoba za kontakt: 

(unos se samo prezime i ime osobe za kontakt)

Telefon: Telefaks: Adresa e-pošte: Prezime i ime: 

(osoba ovlaštene za zastupanje)

## Dokumentacija za objavu:

1. Financijski izvještaji (bilanca, račun dobiti i gubitka, izvještaj o novčanom tijeku, izvještaj o promjenama kapitala i bilješke uz financijske izvještaje)
2. Međuizvještaj posloводства,
3. Izjavu osoba odgovornih za sastavljanje izvještaja izdavalca



(potpis osobe ovlaštene za zastupanje)

stanje na dan **BILANCA**  
31.12.2015. u kunama

Naziv pozicije	AOP oznaka	Prethodna godina	Tekuća godina
1	2	3	4
<b>IMOVINA</b>			
1. GOTOVINA I DEPOZITI KOD HNB-a (002+003)	001	2.494.253.736	2.179.809.734
1.1. Gotovina	002	361.124.967	412.197.218
1.2. Depoziti kod HNB-a	003	2.133.128.769	1.767.612.516
2. DEPOZITI KOD BANKARSKIH INSTITUCIJA	004	910.046.541	958.338.782
3. TREZORSKI ZAPISI MF-a I BLAGAJNIČKI ZAPISI HNB-a	005	0	501.234.808
4. VRJEDNOSNI PAPIRI I DRUGI FINANCJSKI INSTRUMENTI KOJI SE DRŽE RADI TRGOVANJA	006	380.803.425	715.276.908
5. VRJEDNOSNI PAPIRI I DRUGI FINANCJSKI INSTRUMENTI RASPOLOŽIVI ZA PRODAJU	007	1.979.272.372	1.995.759.118
6. VRJEDNOSNI PAPIRI I DRUGI FINANCJSKI INSTRUMENTI KOJI SE DRŽE DO DOSPIJEĆA	008	591.300.047	566.062.663
7. VRJEDNOSNI PAPIRI I DRUGI FINANCJSKI INSTRUMENTI KOJIMA SE AKTIVNO NE TRGUJE, A VREDNUJU SE PREMA FER VRJEDNOSTI KROZ RDG	009	0	0
8. DERIVATNA FINANCJSKA IMOVINA	010	0	0
9. KREDITI FINANCJSKIM INSTITUCIJAMA	011	64.522.439	104.187.886
10. KREDITI OSTALIM KOMITENTIMA	012	10.375.395.719	10.164.694.441
11. ULAGANJA U PODRUŽNICE, PRIDRUŽENA DRUŠTVA I ZAJEDNIČKE POTHVATE	013	7.930.000	7.930.000
12. PREUZETA IMOVINA	014	155.408.444	103.134.707
13. MATERIJALNA IMOVINA (MINUS AMORTIZACIJA)	015	169.035.069	156.773.180
14. KAMATE, NAKNADE I OSTALA IMOVINA	016	463.096.395	582.980.978
<b>A) UKUPNO IMOVINA (001+004 do 016)</b>	<b>017</b>	<b>17.591.064.187</b>	<b>18.036.183.205</b>
<b>OBVEZE</b>			
1. KREDITI OD FINANCJSKIH INSTITUCIJA (019+020)	018	699.300.723	558.124.023
1.1. Kratkoročni krediti	019	31.152.495	393.994
1.2. Dugoročni krediti	020	668.148.228	557.730.029
2. DEPOZITI (AOP 022 do 024)	021	12.679.303.104	12.594.728.119
2.1. Depoziti na žiroračunima i tekućim računima	022	2.892.418.240	2.936.586.232
2.2. Štedni depoziti	023	986.972.403	1.060.935.229
2.3. Oročeni depoziti	024	8.799.912.461	8.597.206.658
3. OSTALI KREDITI (026+027)	025	806.752.896	446.650.250
3.1. Kratkoročni krediti	026	0	0
3.2. Dugoročni krediti	027	806.752.896	446.650.250
4. DERIVATNE FINANCJSKE OBVEZE I OSTALE FINANCJSKE OBVEZE KOJIMA SE TRGUJE	028	507.910	0
5. IZDANI DUŽNIČKI VRJEDNOSNI PAPIRI (030+031)	029	0	0
5.1. Kratkoročni izdani dužnički vrijednosni papiri	030	0	0
5.2. Dugoročni izdani dužnički vrijednosni papiri	031	0	0
6. IZDANI PODREĐENI INSTRUMENTI	032	0	0
7. IZDANI HIBRIDNI INSTRUMENTI	033	252.536.771	0
8. KAMATE, NAKNADE I OSTALE OBVEZE	034	2.309.934.921	2.657.714.032
<b>B) UKUPNO OBVEZE (018+021+025+028+029+032+033+034)</b>	<b>035</b>	<b>16.748.336.325</b>	<b>16.257.216.424</b>
<b>KAPITAL</b>			
1. DIONIČKI KAPITAL	036	1.193.901.828	1.214.298.000
2. DOBIT (GUBITAK) TEKUĆE GODINE	037	-629.390.406	124.777.141
3. ZADRŽANA DOBIT (GUBITAK)	038	193.009.118	-1.857.790
4. ZAKONSKE REZERVE	039	10.578.731	0
5. STATUTARNE I OSTALE KAPITALNE REZERVE	040	1.761.771	359.660.725
6. NEREALIZIRANI DOBITAK (GUBITAK) S OSNOVE VRJEDNOSNOG USKLAĐIVANJA FINANCJSKE IMOVINE RASPOLOŽIVE ZA PRODAJU	041	72.866.820	82.088.705
7. REZERVE PROIZAŠLE IZ TRANSAKCIJA ZAŠTITE	042	0	0
<b>C) UKUPNO KAPITAL (036 do 042)</b>	<b>043</b>	<b>842.727.862</b>	<b>1.778.966.781</b>
<b>D) UKUPNO OBVEZE I KAPITAL (035+043)</b>	<b>044</b>	<b>17.591.064.187</b>	<b>18.036.183.205</b>
<b>DODATAK BILANCI (popunjavaju banke koje sastavljaju konsolidirani godišnji financijski izvještaj)</b>			
1. UKUPNO KAPITAL	045	842.727.862	1.778.966.781
2. Kapital raspoloživ dioničarima matičnog društva	046	842.727.862	1.778.966.781
3. Manjinski udjel (045-046)	047	0	0

**RAČUN DOBITI I GUBITKA**

 za razdoblje od **01.01.2015.** do **31.12.2015.** u kunama

Naziv pozicije	AOP oznaka	Prethodna godina	Tekuća godina
1	2	3	4
1. Kamatni prihodi	048	872.407.259	792.827.047
2. Kamatni troškovi	049	355.587.259	278.496.941
<b>3. Neto kamatni prihodi (048-049)</b>	<b>050</b>	516.820.000	514.330.106
4. Prihodi od provizija i naknada	051	499.034.317	495.327.235
5. Troškovi provizija i naknada	052	313.407.162	302.342.735
<b>6. Neto prihod od provizija i naknada (051-052)</b>	<b>053</b>	185.627.155	192.984.500
7. Dobit / gubitak od ulaganja u podružnice, pridružena društva i zajedničke poduhvate	054	0	0
8. Dobit / gubitak od aktivnosti trgovanja	055	42.317.573	46.697.713
9. Dobit / gubitak od ugrađenih derivata	056	0	0
10. Dobit / gubitak od imovine kojom se aktivno ne trguje, a koja se vrednuje prema fer vrijednosti kroz RDG	057	0	0
11. Dobit / gubitak od aktivnosti u kategoriji imovine raspoložive za prodaju	058	17.347.950	670
12. Dobit / gubitak od aktivnosti u kategoriji imovine koja se drži do dospelja	059	0	0
13. Dobit / gubitak proizišao iz transakcija zaštite	060	0	0
14. Prihodi od ulaganja u podružnice, pridružena društva i zajedničke pothvate	061	0	0
15. Prihodi od ostalih vlasničkih ulaganja	062	1.359.322	1.073.257
16. Dobit / gubitak od obračunatih tečajnih razlika	063	4.161.054	9.668.008
17. Ostali prihodi	064	5.706.866	31.181.412
18. Ostali troškovi	065	55.343.944	62.388.680
19. Opći administrativni troškovi i amortizacija	066	411.446.823	411.188.110
<b>20. Neto prihod od poslovanja prije vrijednosnih usklađivanja i rezerviranja za gubitke (050+053 do 064-065-066)</b>	<b>067</b>	306.549.153	322.358.876
21. Troškovi vrijednosnih usklađivanja i rezerviranja za gubitke	068	936.910.262	193.680.189
<b>22. DOBIT / GUBITAK PRIJE OPOREZIVANJA (067-068)</b>	<b>069</b>	(630.361.109)	128.678.687
<b>23. POREZ NA DOBIT</b>	<b>070</b>	(970.703)	3.901.546
<b>24. DOBIT / GUBITAK TEKUĆE GODINE (069-070)</b>	<b>071</b>	(629.390.406)	124.777.141
25. Zarada po dionici	072	(717)	62
<b>DODATAK RAČUNU DOBITI I GUBITKA (popunjavaju banke koje sastavljaju konsolidirani godišnji financijski izvještaji)</b>			
<b>1. DOBIT / GUBITAK TEKUĆE GODINE</b>	<b>073</b>	(629.390.406)	124.777.141
<b>2. Pripisana dioničarima matičnog društva</b>	<b>074</b>	(629.390.406)	124.777.141
<b>3. Manjinski udjel (073-074)</b>	<b>075</b>	0	0

**IZVJEŠTAJ O NOVČANOM TIJEKU-INDIREKTNNA METODA**

 u razdoblju od **01.01.2015.** do **31.12.2015.** u kunama

Naziv pozicije	AOP oznaka	Prethodna godina	Tekuća godina
1	2	3	4
<b>POSLOVNE AKTIVNOSTI</b>			
<b>1. Novčani tijek iz poslovnih aktivnosti prije promjena poslovne imovine (002 do 007)</b>	<b>001</b>	356.677.920	350.828.454
1.1. Dobit / gubitak prije oporezivanja	002	(630.361.109)	128.678.687
1.2. Ispravci vrijednosti i rezerviranja za gubitke	003	933.428.292	193.680.189
1.3. Amortizacija	004	53.570.506	46.053.115
1.4. Neto nerealizirana dobit/gubitak od financijske imovine i obveza po fer vrijednosti kroz RDG	005	4.220.147	(7.915.529)
1.5. Dobit/gubitak od prodaje materijalne imovine	006	0	0
1.6. Ostali dobici / gubici	007	(4.179.916)	(9.668.008)
<b>2. Neto povećanje / smanjenje poslovne imovine (009 do 016)</b>	<b>008</b>	296.480.473	(750.209.122)
2.1. Depoziti kod HNB-a	009	0	0
2.2. Trezorski zapisi MF-a i blagajnički zapisi HNB-a	010	299.482.676	(501.234.808)
2.3. Depoziti kod bankarskih institucija i krediti financijskim institucijama	011	398.762.817	30.074.634
2.4. Krediti ostalim komitentima	012	145.882.086	6.875.255
2.5. Vrijednosni papiri i drugi financijski instrumenti koji se drže radi trgovanja	013	(42.528.260)	(326.557.954)
2.6. Vrijednosni papiri i drugi financijski instrumenti raspoloživi za prodaju	014	(558.410.271)	(12.469.475)
2.7. Vrijednosni papiri i drugi financijski instrumenti kojima se aktivno ne trguje, a vrednuju se prema fer vrijednosti kroz RDG	015	0	0
2.8. Ostala poslovna imovina	016	53.291.425	53.103.226
<b>3. Neto povećanje / smanjenje poslovnih obveza (018 do 021)</b>	<b>017</b>	(692.166.927)	174.022.628
3.1. Depoziti po viđenju	018	(171.846.030)	38.059.625
3.2. Štedni i oročeni depoziti	019	(734.473.984)	(128.742.977)
3.3. Derivatne financijske obveze i ostale obveze kojima se trguje	020	500.171	(507.910)
3.4. Ostale obveze	021	213.652.916	265.213.890
<b>4. Neto novčani tijek iz poslovnih aktivnosti prije plaćanja poreza na dobit (001+008+017)</b>	<b>022</b>	(39.008.534)	(225.358.040)
5. Plaćeni porez na dobit	023	(294.630)	(318.136)
<b>6. Neto priljev / odljev gotovine iz poslovnih aktivnosti (022+023)</b>	<b>024</b>	(39.303.164)	(225.676.176)
<b>ULAGAČKE AKTIVNOSTI</b>			
<b>7. Neto novčani tijek iz ulagačkih aktivnosti (026 do 030)</b>	<b>025</b>	194.210.096	5.476.081
7.1. Primici od prodaje / plaćanja za kupnju/ materijalne i nematerijalne imovine	026	(29.613.781)	(18.991.264)
7.2. Primici od prodaje / plaćanja za kupnju/ ulaganja u podružnice, pridružena društva i zajedničke pothvate	027	0	0
7.3. Primici od naplate / plaćanja za kupnju/ vrijednosnih papira i drugih financijskih instrumenata koji se drže do dospijea	028	222.464.555	23.394.088
7.4. Priljene dividende	029	1.359.322	1.073.257
7.5. Ostali primici / plaćanja/ iz ulagačkih aktivnosti	030	0	0
<b>FINANCIJSKE AKTIVNOSTI</b>			
<b>8. Neto novčani tijek iz financijskih aktivnosti (032 do 037)</b>	<b>031</b>	283.313.930	48.056.085
8.1. Neto povećanje / smanjenje/ primljenih kredita	032	433.313.930	(501.943.515)
8.2. Neto povećanje / smanjenje/ izdanih dužničkih vrijednosnih papira	033	0	0
8.3. Neto povećanje / smanjenje/ podređenih i hibridnih instrumenata	034	(150.000.000)	0
8.4. Primici od emitiranja dioničkog kapitala	035	0	549.999.600
8.5. Isplaćena dividenda	036	0	0
8.6. Ostali primici / plaćanja iz financijskih aktivnosti	037	0	0
<b>9. Neto povećanje / smanjenje gotovine i ekvivalenata gotovine (024+025+031)</b>	<b>038</b>	438.220.862	(172.144.010)
10. Učinci promjene tečaja stranih valuta na gotovinu i ekvivalente gotovine	039	(1.910.980)	2.999.146
<b>11. Neto povećanje / smanjenje gotovine i ekvivalenata gotovine (038+039)</b>	<b>040</b>	436.309.882	(169.144.864)
<b>12. Gotovina i ekvivalenti gotovine na početku godine</b>	<b>041</b>	2.979.950.193	3.416.260.075
<b>13. Gotovina i ekvivalenti gotovine na kraju godine (040+041)</b>	<b>042</b>	3.416.260.075	3.247.115.211



### IZVJEŠTAJ O PROMJENAMA KAPITALA

za razdoblje od		01.01.2015.		do		31.12.2015.		u kunama	
Naziv pozicije	AOP oznaka	Raspoloživo dioničarima matičnog društva						Manjinski udjel	Ukupno kapital i rezerve
		Dionički kapital	Trezorske dionice	Zakonske, statutarne i ostale rezerve	Zadržana dobit / gubitak	Dobit / gubitak tekuće godine	Nerealizirani dobitak / gubitak s osnovne vrijednosnog usklađivanja financijske imovine raspoložive za prodaju		
1	2	3	4	5	6	7	8	9	10
<b>Stanje 1. siječnja tekuće godine</b>	<b>001</b>	1.194.776.328	(874.500)	12.340.502	193.009.118	(629.390.406)	72.866.820	-	842.727.862
Promjene računovodstvenih politika i ispravci pogrešaka	<b>002</b>								-
<b>Prepravljeno stanje 1.siječnja tekuće godine (001+002)</b>	<b>003</b>	1.194.776.328	(874.500)	12.340.502	193.009.118	(629.390.406)	72.866.820	-	842.727.862
Prodaja financijske imovine raspoložive za prodaju	<b>004</b>	0	0	0	0	0	0		0
Promjena fer vrijednosti portfelja financijske imovine raspoložive za prodaju	<b>005</b>	0	0	0	0	0	11.525.357		11.525.357
Porez na stavke izravno priznate ili prenijete iz kapitala i rezervi	<b>006</b>	0	0	63.250	0	0	(2.303.472)		(2.240.222)
Ostali dobiti i gubici izravno priznati u kapitalu i rezervama	<b>007</b>	0	0	(72.739)	0	0	0		(72.739)
<b>Neto dobiti / gubici priznati izravno u kapitalu i rezervama (004+005+006+007)</b>	<b>008</b>	-	-	(9.489)	-	-	9.221.885	-	9.212.396
Dobit / gubitak tekuće godine	<b>009</b>	0	0	0	0	124.777.141	0		124.777.141
<b>Ukupno priznati prihodi i rashodi za tekuću godinu (008+009)</b>	<b>010</b>	-	-	(9.489)	-	124.777.141	9.221.885	-	133.989.537
Povećanje / smanjenje dioničkog kapitala	<b>011</b>	248.134.600	397.500	357.908.443	195.673.557	0	0		802.114.100
Kupnja / prodaja trezorskih dionica	<b>012</b>	0	0	0	0	0	0		0
Ostale promjene	<b>013</b>	0	0	0	0	0	0		0
Prijenos u rezerve	<b>014</b>	(228.135.928)	0	(10.578.731)	(390.540.465)	629.390.406	0		135.282
Isplata dividende	<b>015</b>	0	0	0	0	0	0		0
<b>Raspodjela dobiti (014+015)</b>	<b>016</b>	(228.135.928)	0	(10.578.731)	(390.540.465)	629.390.406	0	-	135.282
<b>Stanje na dan 31.12. tekuće godine (003+010+011+012+013+016)</b>	<b>017</b>	1.214.775.000	(477.000)	359.660.725	(1.857.790)	124.777.141	82.088.705	-	1.778.966.781

Banke koje sastavljaju konsolidirane godišnje financijske izvještaje zasebno prikazuju promjene manjinskog udjela po odgovarajućim stavkama kapitala.

**BILJEŠKE UZ FINACIJSKE IZVJEŠTAJE**
**A) BILANCA STANJA**
**1) GOTOVINA I DEPOZITI KOD HNB-a**

<b>AOP 001</b>	<b>31.12.2014.</b>	<b>31.12.2015.</b>
<b>a) GOTOVINA</b>		
a.1.) Gotovina u blagajni	361.124.967	412.197.218
a.2.) Čekovi i drugi instrumenti plaćanja	-	
<b>UKUPNO GOTOVINA (AOP 002)</b>	<b>361.124.967</b>	<b>412.197.218</b>
<b>b) DEPOZITI KOD HNB-a</b>		
b.1.) Žiroračun kod HNB-a	587.342.543	488.042.041
b.2.) Obvezna pričuva	1.329.181.677	1.279.570.475
- u kunama	1.220.856.139	1.172.198.809
- u stranoj valuti	108.325.538	107.371.666
b.3.) Rezerviranja za identificirane gubitke na skupnoj osnovi		
<b>UKUPNO DEPOZITI KOD HNB-a (AOP 003)</b>	<b>1.916.524.220</b>	<b>1.767.612.516</b>
<b>OBVEZNI BLAGAJNIČKI ZAPISI HNB-a (AOP 003)</b>	<b>216.604.549</b>	<b>0</b>
<b>UKUPNO</b>	<b>2.494.253.736</b>	<b>2.179.809.734</b>

**2) DEPOZITI KOD BANKARSKIH INSTITUCIJA**

<b>AOP 004</b>	<b>31.12.2014.</b>	<b>31.12.2015.</b>
a) Domaće banke	124.195.245	121.701.291
b) HBOR	2.354	26.146.403
c) Strane banke	785.848.942	810.491.088
d) Rezerviranja za identificane gubitke na skupnoj osnovi	-	-
<b>UKUPNO</b>	<b>910.046.541</b>	<b>958.338.782</b>

**3) TREZORSKI ZAPISI MF-a i BLAGAJNIČKI ZAPISI HNB-a**

<b>AOP 005</b>	<b>31.12.2014.</b>	<b>31.12.2015.</b>
a) Trezorski zapisi koji se drže radi trgovanja	-	303.113.244
b) Trezorski zapisi u portfelju vrijednosnica raspoloživih za prodaju	-	198.121.564
c) Rezerviranja za identificirane gubitke na skupnoj osnovi	-	0
<b>UKUPNO</b>	<b>-</b>	<b>501.234.808</b>

**4) VRIJEDNOSNI PAPIRI I DRUGI FINANCIJSKI INSTRUMENTI KOJI SE DRŽE RADI TRGOVANJA**

<b>AOP 006</b>	<b>31.12.2014.</b>	<b>31.12.2015.</b>
a) Dužnički vrijednosni papiri	179.935.116	208.799.606
b) Udjeli u investicijskim fondovima	167.279.917	470.555.609
c) Vlasnički vrijednosni papiri	33.588.392	35.921.693
<b>UKUPNO</b>	<b>380.803.425</b>	<b>715.276.908</b>

**5) VRIJEDNOSNI PAPIRI I DRUGI FINANCIJSKI INSTRUMENTI RASPOLOŽIVI ZA PRODAJU**

<b>AOP 007</b>	<b>31.12.2014.</b>	<b>31.12.2015.</b>
a) Dužnički vrijednosni papiri	1.964.621.690	1.953.512.911
b) Vlasnički vrijednosni papiri	14.650.682	42.246.207
c) Rezerviranja na skupnoj osnovi	0	0
<b>UKUPNO</b>	<b>1.979.272.372</b>	<b>1.995.759.118</b>

**6) VRIJEDNOSNI PAPIRI I DRUGI FINANCIJSKI INSTRUMENTI KOJI SE DRŽE DO DOSPIJEĆA**

<b>AOP 008</b>	<b>31.12.2014.</b>	<b>31.12.2015.</b>
a) Dužnički vrijednosni papiri	597.615.827	574.826.430
b) Rezerviranja na skupnoj osnovi	(5.746.964)	(8.255.992)
c) Odgođena naplaćena naknada	(568.816)	(507.775)
<b>UKUPNO</b>	<b>591.300.047</b>	<b>566.062.663</b>

**7) DANI KREDITI**

<b>AOP 011 i AOP 012</b>	<b>31.12.2014.</b>	<b>31.12.2015.</b>
<b>BRUTO</b>		
a) Krediti financijskim institucijama	64.524.780	104.190.902
b) Krediti trgovačkim društvima	5.175.873.824	4.135.862.987
c) Krediti stanovništvu	4.536.907.150	4.779.585.855
<i>u tome: stambeni krediti</i>	<i>1.008.346.994</i>	<i>1.106.022.806</i>
d) Ostali krediti	2.789.982.042	3.493.545.228
<b>UKUPNO BRUTO KREDITI</b>	<b>12.567.287.796</b>	<b>12.513.184.972</b>
e) Odgođena naplaćena naknada	(52.367.311)	(47.672.780)
f) Ispravci vrijednosti	(1.974.031.232)	(2.104.931.823)
g) Rezerviranja na skupnoj osnovi	(100.971.095)	(91.698.042)
<b>UKUPNO ISPRAVCI VRIJEDNOSTI I REZERVIRANJA</b>	<b>(2.127.369.638)</b>	<b>(2.244.302.645)</b>
<b>UKUPNO</b>	<b>10.439.918.158</b>	<b>10.268.882.327</b>

**8) OBVEZE PO KREDITIMA**

<b>AOP 018 i AOP 025</b>	<b>31.12.2014.</b>	<b>31.12.2015.</b>
a) Krediti primljeni od domaćih banaka	27.040.486	0
b) Krediti primljeni od HBOR-a	644.779.979	561.173.124
c) Krediti primljeni od ostalih bankarskih institucija	31.152.495	393.993
d) Krediti primljeni od stranih financijskih institucija	806.752.896	446.650.250
e) Odgođena plaćena naknada	(3.672.237)	(3.443.094)
<b>UKUPNO</b>	<b>1.506.053.619</b>	<b>1.004.774.273</b>

**9) PRIMLJENI DEPOZITI**

<b>AOP 021</b>	<b>31.12.2014.</b>	<b>31.12.2015.</b>
a) Depoziti trgovačkih društava	2.005.836.641	1.948.137.946
b) Depoziti stanovništva	8.220.620.445	8.719.314.802
c) Depoziti financijskih institucija	1.143.482.119	879.218.202
d) Ostali depoziti	1.309.363.899	1.048.057.169
<b>UKUPNO</b>	<b>12.679.303.104</b>	<b>12.594.728.119</b>

**10) OSTALE OBVEZE**

<b>AOP 034</b>	<b>31.12.2014.</b>	<b>31.12.2015.</b>
a) Ograničeni depoziti	1.700.515.707	2.187.135.040
b) Obveze po kamatama i naknadama	100.719.479	73.630.369
c) Posebne rezerve za izvanbilančne stavke	18.823.570	20.143.351
d) Ostalo	489.876.165	376.805.272
<b>UKUPNO</b>	<b>2.309.934.921</b>	<b>2.657.714.032</b>

**11) GOTOVINA I EKIVALENTI GOTOVINE**

<b>AOP 042</b>	<b>31.12.2014.</b>	<b>31.12.2015.</b>
a) Novac i potraživanja od banaka	1.308.452.454	1.630.115.510
b) Obvezna pričuva kod Hrvatske narodne banke	1.545.786.226	1.279.570.475
c) Plasmani bankama s izvornim rokom dospijeca do 90 dana	467.166.838	215.035.963
d) Instrumenti u postupku naplate	94.854.557	122.393.263
<b>UKUPNO</b>	<b>3.416.260.075</b>	<b>3.247.115.211</b>

**B) RAČUN DOBITI I GUBITKA**
**12) KAMATNI PRIHODI**

<b>AOP 048</b>	<b>I. - XII. 2014.</b>	<b>I. - XII. 2015.</b>
a) Kamatni prihodi od odobrenih kredita ostalim komitentima	736.950.399	653.562.861
b) Kamatni prihodi od danih depozita	1.879.350	2.773.259
c) Kamatni prihodi od dužničkih vrijednosnih papira	133.577.510	136.490.927
<b>UKUPNO</b>	<b>872.407.259</b>	<b>792.827.047</b>

**13) KAMATNI TROŠKOVI**

<b>AOP 049</b>	<b>I. - XII. 2014.</b>	<b>I. - XII. 2015.</b>
a) Kamatni troškovi po primljenim depozitima	48.379.826	36.602.806
b) Kamatni troškovi po primljenim kreditima	283.468.492	241.894.135
c) Kamatni troškovi po osnovi hibridnih instrumenata	23.738.941	0
<b>UKUPNO</b>	<b>355.587.259</b>	<b>278.496.941</b>

**14) PRIHODI OD PROVIZIJA I NAKNADA**

<b>AOP 051</b>	<b>I. - XII. 2014.</b>	<b>I. - XII. 2015.</b>
a) Prihodi od provizija i naknada za usluge platnog prometa	345.871.288	333.196.419
b) Prihodi od provizija i naknada za ostale bankovne usluge	153.163.029	162.130.816
<b>UKUPNO</b>	<b>499.034.317</b>	<b>495.327.235</b>

**15) TROŠKOVI OD PROVIZIJA I NAKNADA**

<b>AOP 052</b>	<b>I. - XII. 2014.</b>	<b>I. - XII. 2015.</b>
a) Troškovi od provizija i naknada za usluge platnog prometa	283.064.194	270.460.872
b) Troškovi provizija i naknada za ostale bankovne usluge	30.342.968	31.881.863
<b>UKUPNO</b>	<b>313.407.162</b>	<b>302.342.735</b>

**16) DOBIT/(GUBITAK) OD AKTIVNOSTI TRGOVANJA**

<b>AOP 055</b>	<b>I. - XII. 2014.</b>	<b>I. - XII. 2015.</b>
a) Dobit/(gubitak) od trgovanja vrijednosnim papirima	6.956.221	8.251.673
b) Dobit/(gubitak) od trgovanja devizama	36.625.152	40.654.631
c) Dobit/(gubitak) od trgovanja kunskom efektivom	127.890	421.619
d) Dobit/(gubitak) od trgovanja derivativima	(1.391.690)	(2.630.210)
<b>UKUPNO</b>	<b>42.317.573</b>	<b>46.697.713</b>

**17) DOBIT/(GUBITAK) U KATEGORIJI IMOVINE RASPOLOŽIVE ZA PRODAJU**

<b>AOP 058</b>	<b>I. - XII. 2014.</b>	<b>I. - XII. 2015.</b>
a) Realizirani dobitak/(gubitak)	17.347.950	670
<b>UKUPNO</b>	<b>17.347.950</b>	<b>670</b>

**18) PRIHODI OD OSTALIH VLASNIČKIH ULAGANJA**

<b>AOP 062</b>	<b>I. - XII. 2014.</b>	<b>I. - XII. 2015.</b>
a) Primljene dividende	1.359.322	1.073.257
<b>UKUPNO</b>	<b>1.359.322</b>	<b>1.073.257</b>

**19) DOBIT/(GUBITAK) OD OBRAČUNATIH TEČAJNIH RAZLIKA**

<b>AOP 063</b>	<b>I. - XII. 2014.</b>	<b>I. - XII. 2015.</b>
a) Dobit/(gubitak) od svođenja deviznih pozicija i pozicija s valutnom klauzulom bilance na srednji tečaj HNB ili ugovoreni tečaj	4.161.054	9.668.008
<b>UKUPNO</b>	<b>4.161.054</b>	<b>9.668.008</b>

**20) OPERATIVNI TROŠKOVI**

<b>AOP 065 &amp; AOP 066</b>	<b>I. - XII. 2014.</b>	<b>I. - XII. 2015.</b>
a) Opći i administrativni troškovi	357.876.186	365.134.995
b) Premije za osiguranje štednih uloga	25.176.539	35.194.252
c) Amortizacija	53.570.637	46.053.115
d) Ostali troškovi	30.167.405	27.194.428
<b>UKUPNO</b>	<b>466.790.767</b>	<b>473.576.790</b>

**21) TROŠKOVI VRIJEDNOSNIH USKLAĐIVANJA I REZERVIRANJA ZA GUBITKE**

<b>AOP 068</b>	<b>I. - XII. 2014.</b>	<b>I. - XII. 2015.</b>
a) Troškovi vrijednosnog usklađenja i rezerviranja za gubitke	937.634.955	191.896.138
a.1.) Troškovi vrijednosnog usklađenja po kreditima	782.332.790	177.195.146
a.2.) Troškovi/(prihodi od ukidanja) rezerviranja po ostalim plasmanima	155.202.165	14.089.282
a.3.) Rezerviranja za identificirane gubitke po potencijalnim obvezama	100.000	611.710
b) Troškovi rezerviranja za identificirane gubitke na skupnoj osnovi	(7.003.808)	(5.935.916)
c) Ostala rezerviranja	6.279.115	7.719.967
<b>UKUPNO</b>	<b>936.910.262</b>	<b>193.680.189</b>

**C) ULAGANJA U OVISNA DRUŠTVA**

Ovisna društva HPB Grupe su kako slijedi:

	<b>Industrija</b>	<b>Država</b>	<b>Vlasništvo na dan 31. prosinca 2015. %</b>
HPB Invest d.o.o.	Upravljanje investicijskim fondovima	Hrvatska	100,00
HPB Nekretnine d.o.o.	Promet nekretnina i graditeljstvo	Hrvatska	100,00
HPB-Stambena štedionica d.d.	Stambena štedionica	Hrvatska	100,00
H1 Telekom d.d.	Telekomunikacijske usluge	Hrvatska	58,17

Ovisna društva su konsolidirana u financijskim izvještajima Grupe. HPB Invest d.o.o., HPB Nekretnine d.o.o., HPB-Stambena štedionica d.d., su u potpunosti konsolidirani u financijskim izvještajima HPB Grupe.

*Ulaganje u društvo H1 Telekom d.d.*

Dana 25. ožujka 2008. godine, Banka je sklopila ugovor s društvom H1 Telekom d.d. o pretvaranju prava potraživanja po dugoročnom kreditu u temeljni kapital društva. Tim sporazumom stečen je vlasnički udio od 41,25% u kapitalu društva. Vlasnički udio Banke povećan je na 58,17% temeljem pretvaranja potraživanja po obveznici, dugoročnom kreditu i potraživanjima po kamatama u vlasnički udio po pravomoćnosti predstečajne nagodbe od 29. srpnja 2015. godine.

Financijski položaj društva H1 Telekom uključen je u bilancu HPB Grupe, primjenom skraćenog postupka konsolidacije kako je propisano MSFI-jem 5 *Dugotrajna imovina namijenjena prodaji i prestanak poslovanja*.

**D) PROMJENE RAČUNOVODSTVENIH POLITIKA**

Tijekom 2015. nije bilo izmjena u Računovodstvenim politikama Grupe.



**E) VLASNIČKA STRUKTURA**

U 2015. godini provedene su dvije dokapitalizacije matičnog društva Grupe - Hrvatske poštanske banke.

- a) temeljni kapital je tijekom lipnja 2015. povećan unosom (pretvaranjem) hibridnih instrumenata i to potraživanja s osnova izvršenih uplata u novcu u dopunski kapital Banke i prava iz obveznica Banke, za iznos od 252.114.500,00 kuna, izdavanjem 229.195 dionica nominalnog iznosa 1.100 kuna po dionici.

Fond za financiranje razgradnje i zbrinjavanja radioaktivnog otpada i istrošenog nuklearnog goriva Nuklearne elektrane Krško upisao je 47.377 dionica, a Državna agencija za osiguranje štednih uloga i sanaciju banaka upisala je 181.818 dionica.

- b) Glavna skupština HPB na sjednici od 11. rujna 2015. godine donijela je Odluku o povećanju temeljnog kapitala i izdanju redovnih dionica javnom ponudom ulozima u novcu uz isključenje prava prvenstva postojećih dioničara pri upisu novih dionica.

Temeljem navedene Odluke o povećanju temeljnog kapitala, provedena je ponuda dionica u dva kruga u kojima je valjano upisano i uplaćeno 916.666 dionica na ime, pojedinačne nominalne vrijednosti od 600,00 kuna. Pritom je od strane privatnih investitora 305,9 milijuna kuna ili 509.852 dionice upisano i uplaćeno od strane privatnih investitora, dok je 244,1 milijuna kuna ili 406.814 dionica upisano i uplaćeno od strane Republike Hrvatske.

Na taj način, temeljni kapital je povećan za iznos od 549.999.600,00 kuna, te je podijeljen na 2.024.625 redovnih dionica na ime, pojedinačne nominalne vrijednosti 600,00 kn, oznake HPB-R-A.

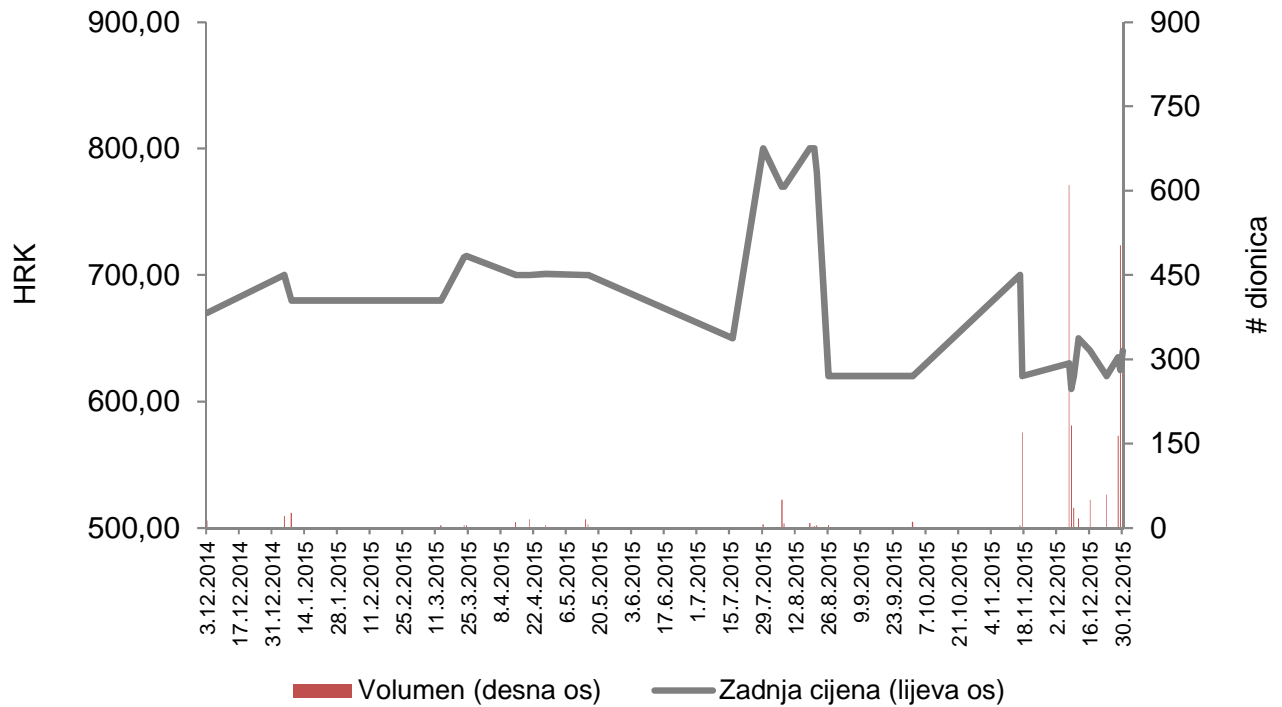
**E) VLASNIČKA STRUKTURA (nastavak)**

Na dan 31. prosinca 2015. godine vlasnička struktura Hrvatske poštanske banke d.d. – matičnog društva HPB Grupe je kako slijedi:

<b>Dioničar</b>	<b>Vlasnički udio</b>
Republika Hrvatska (DUUDI)	42,43%
HP Hrvatska pošta dd	11,93%
Državna agencija za osiguranje štednih uloga i sanaciju banaka	8,98%
Hrvatski zavod za mirovinsko osiguranje (DUUDI)	8,76%
Prosperus Invest d.o.o., za Prosperus FGS	4,94%
PBZ CROATIA OSIGURANJE OMF (kategorija B)	4,12%
ERSTE d.o.o. za ERSTE PLAVI OMF (kategorija B)	3,90%
Allianz ZB d.o.o., za AZ OMF (kategorija B)	2,88%
CROATIA osiguranje d.d.	2,47%
RAIFFEISEN D.D., za Raiffeisen OMF (kategorija B)	2,44%
Fond za financiranje razgradnje NEK	2,34%
Manjinski dioničari	4,77%
Trezorske dionice	0,04%

**F) DIONICA HPB-R-A**

Dionice matičnog društva - HPB-R-A - uvrštene su u Službeno tržište Zagrebačke burze. Zadnja cijena po dionici u 2015. iznosila je 640,00 kuna. Trgovanje dionicom tijekom 2015. godine bilo je kako slijedi:



**HRVATSKA POŠTANSKA BANKA dioničko društvo**  
Zagreb, Jurišićeva 4

**NADZORNI ODBOR**

Zagreb, 30. ožujka 2016.

Temeljem članka 21. Statuta Hrvatske poštanske banke, dioničko društvo Zagreb (dalje: Banka), a sukladno članku 300.c i 300.d Zakona o trgovačkim društvima, Nadzorni odbor Banke na svojoj 28. sjednici održanoj dana 30. ožujka 2016. godine donio je sljedeću

**O D L U K U**

**o davanju suglasnosti na Godišnja financijska izvješća i konsolidirana godišnja  
financijska izvješća Banke za poslovnu 2015. godinu**

- I. Daje se suglasnost na Godišnja financijska izvješća Banke i konsolidirana godišnja financijska izvješća za poslovnu godinu koja je završila 31. prosinca 2015. godine koja je podnijela Uprava Banke.  
Prihvaća se Izvješće revizora Deloitte d.o.o., Zagreb, Radnička 80, koji je ispitao Godišnja financijska izvješća Banke i konsolidirana godišnja financijska izvješća Banke za poslovnu godinu koja je završila 31. prosinca 2015. godine.
- II. Davanjem suglasnosti na izvješća iz točke I. ove Odluke, Godišnja financijska izvješća Banke i konsolidirana godišnja financijska izvješća Banke za godinu koja je završila 31. prosinca 2015. godine utvrđena su od strane Uprave i Nadzornog odbora.
- III. Ova Odluka stupa na snagu danom donošenja.

Predsjednik Nadzornog odbora

Dražen Kobas



**HRVATSKA POŠTANSKA BANKA dioničko društvo**  
Zagreb, Jurišićeva 4

**NADZORNI ODBOR**

Zagreb, 30. ožujka 2016.

Temeljem članka 21. Statuta Hrvatske poštanske banke, dioničko društvo (dalje: Banka), a u svezi s člankom 250.a i člankom 300.c Zakona o trgovačkim društvima, Nadzorni odbor Banke na svojoj 28. sjednici održanoj dana 30. ožujka 2016. godine donio je sljedeću

**ODLUKU**  
**o davanju suglasnosti na Godišnje izvješće Uprave o stanju**  
**Hrvatske poštanske banke, dioničko društvo i ovisnih društava**

- I. Daje se suglasnost na Godišnje izvješće Uprave o stanju Hrvatske poštanske banke, dioničko društvo i ovisnih društava koje je sastavni dio Godišnjeg izvješća za 2015. godinu.
- II. Ova Odluka stupa na snagu danom donošenja.

Predsjednik Nadzornog odbora

Dražen Kobas



Hrvatska poštanska banka, dioničko društvo  
10000 Zagreb, Jurišićeva 4

## UPRAVA BANKE

Zagreb, 25. ožujka 2016. godine  
Broj: UB-160325-3.1.

Temeljem članka 13. Statuta Hrvatske poštanske banke, dioničko društvo (dalje: Banka) a u svezi s člankom 220. i 300.b stavak 2. Zakona o trgovačkim društvima, Uprava Banke dana 25. ožujka 2016. godine predlaže Nadzornom odboru i Glavnoj skupštini Banke da donesu sljedeću

### O D L U K U o upotrebi dobiti Banke ostvarene u 2015. godini

#### I.

Utvrđuje se da je Banka u godini koja je završila 31.12.2015. godine ostvarila dobit poslije oporezivanja u iznosu od 123.216.698,18 kuna.

#### II.

Dobit iz prethodne točke raspoređuje se kako slijedi:

- u zakonske rezerve u iznosu od 6.160.834,91 kuna
- u rezerve za vlastite dionice 10.000.000,00 kuna
- u zadržanu dobit u iznosu od 107.055.863,27 kuna.

#### III.

Ova Odluka stupa na snagu danom donošenja.

#### Obrazloženje:

Prijedlog rasporeda neto dobiti u skladu je sa Zakonom o trgovačkim društvima, člankom 220. i 300.b. te Statutom Hrvatske poštanske banke d.d., kao i sa MEO Planom Hrvatske poštanske banke prezentiranom Europskoj komisiji u travnju 2015. godine (*MEO = eng. Market Economy Operator principle – načelo tržišnog investitora pri ocjeni ulaganja od strane javnog tijela*).

Člankom 220. Zakona utvrđen je redosljed upotrebe dobiti na način da se dobit prvo treba uporabiti za pokriće gubitka prenesenog iz ranijih godina, zatim za unos u zakonske rezerve, za unos u rezerve za vlastite dionice te za unos u statutarne rezerve. Dio dobiti koji preostane nakon ranije navedene upotrebe dobiti može se koristiti za unos u ostale rezerve i/ili isplatu dioničarima te za druge namjene. Prema članku 300. b. Zakona, uz podnošenje Nadzornom odboru godišnjih financijskih izvješća i izvješća o stanju društva, Uprava je dužna dostaviti i prijedlog odluke o upotrebi dobiti koji želi predložiti Glavnoj skupštini Banke za donošenje.

Realizacijom dokapitalizacije Banke dana 30.09.2015. godine uz povećanje temeljnog kapitala provedeno je i smanjenje (nominalne vrijednosti dionice) čime je pokriven preneseni

gubitak Banke. Stoga je Banka je pri uporabi dobiti 2015. godine najprije dužna sukladno Zakonu 5% ostvarene neto dobiti rasporediti u zakonske rezerve.

Banka je u skladu s Odlukom o primicima HNB-a iz lipnja 2014. godine i politikom primitaka HPB-a, dužna predvidjeti mogućnost isplate dijela varijabilnih primitaka djelatnicima u vlastitim dionicama Banke. Banka ima vrlo mali iznos vlastitih dionica (477 tisuća kuna), a sukladno regulativi da bi ih otkupila dužna je formirati rezerve za vlastite dionice. Smatramo primjerenim rasporediti 10 milijuna kuna dobiti 2015. godine u rezerve za vlastite dionice.

Banka je tijekom procesa dokapitalizacije u 2015. godini izradila MEO Plan koji je prezentiran Europskoj komisiji i prema kojem je predviđeno zadržavanje dobiti ostvarene u 2015. godini.

Suočena s nedostatkom kapitala, a do konačne realizacije dokapitalizacije, Banka je u lipnju 2015. konvertirala hibridne instrumente u kapital i zatražila suglasnost HNB-a za uključenje polugodišnje dobiti u iznosu od 82,3 milijuna kuna u osnovni kapital. Dobivanjem suglasnosti u kolovozu 2015. godine i uključanjem polugodišnje dobiti u osnovni kapital, Banka je dosegla stopu adekvatnosti kapitala od 10,6%. Kako dobivena suglasnost HNB-a podrazumijeva ne isplatu dobiti koja je prethodno uključena u osnovni kapital, polugodišnja dobit nije na raspolaganju za isplatu u obliku dividende.

Temeljem prethodno navedenog Uprava smatra primjerenim predložiti da se sva preostala dobit 2015. godine, nakon raspodjele u zakonske rezerve i rezerve za vlastite dionice, raspodjeli u zadržanu dobit.

Predsjednik Uprave

Tomislav Vučić



**HRVATSKA POŠTANSKA BANKA dioničko društvo**  
Zagreb, Jurišićeva 4

**NADZORNI ODBOR**

Zagreb, 30. ožujak 2016.

Na temelju članka 21. Statuta Hrvatske poštanske banke, dioničko društvo (dalje: Banka), a u svezi s člankom 300.c i člankom 275. stavak 1. točka 2. Zakona o trgovačkim društvima, Nadzorni odbor Banke na svojoj 28. sjednici održanoj dana 30. ožujka 2016. godine donio je sljedeću

**O D L U K U**  
**o davanju suglasnosti na prijedlog Odluke Uprave Banke**  
**o upotrebi dobiti ostvarene u 2015. godini**

**I.**

Nadzorni odbor Banke daje suglasnost i prihvaća Odluku Uprave Banke o upotrebi dobiti ostvarene u 2015. godini, koja dana u pravitku čini sastavni dio ove Odluke.

**II.**

Davanjem suglasnosti iz točke I. ove Odluke, Odluka Uprave Banke o upotrebi dobiti ostvarene u 2015. godini, smatra se utvrđenom.

**III.**

Nadzorni odbor predlaže Glavnoj skupštini Banke da donose odluku o upotrebi dobiti ostvarene u 2015. godini, prema prijedlogu Uprave Banke.

**IV.**

Ova odluka stupa na snagu danom donošenja i upućuje se Glavnoj skupštini Banke na daljnje odlučivanje.

Predsjednik Nadzornog odbora

Dražen Kobas





# **HRVATSKA POŠTANSKA BANKA d.d.**

Godišnje izvješće za 2015. godinu

Zagreb, ožujak 2016.

**Ova je stranica namjerno ostavljena prazna.**

## Sadržaj

Uvod	5
Sažeci poslovanja i osnovni financijski pokazatelji	6
Izvešće predsjednika Nadzornog odbora o stanju	7
Izvešće predsjednika Uprave o stanju Banke	9
Uprava	13
Makroekonomska kretanja u Republici Hrvatskoj u 2014. godini	14
Opis poslovanja Grupe Hrvatske poštanske banke	16
Hrvatska poštanska banka d.d.	16
HPB Invest d.o.o.	30
HPB Stambena štedionica d.d.	32
HPB Nekretnine d.o.o.	34
Izjava o primjeni kodeksa korporativnog upravljanja	35
Kodeks korporativnog upravljanja – Godišnji upitnik	37
Hrvatska poštanska banka d.d. – Organizacijska shema	41
Financijska izvješća i neovisno revizorsko mišljenje	
Odgovornosti Uprave i Nadzornog odbora za pripremu i odobravanje godišnjih financijskih izvještaja	43
Izvešće neovisnog revizora	45 – 47
Konsolidirani financijski izvještaji:	
Konsolidirani izvještaj o financijskom položaju	49
Konsolidirani račun dobiti i gubitka	50
Konsolidirani izvještaj o sveobuhvatnoj dobiti	51
Konsolidirani izvještaj o promjenama u kapitalu i rezervama	52
Konsolidirani izvještaj o novčanom toku	53
Odvojeni financijski izvještaji:	
Odvojeni izvještaj o financijskom položaju	54
Odvojeni račun dobiti i gubitka	55
Odvojeni izvještaj o sveobuhvatnoj dobiti	56
Odvojeni izvještaj o promjenama u kapitalu i rezervama	57
Odvojeni izvještaj o novčanom toku	58
Bilješke uz financijske izvještaje	59 – 177
Propisani izvještaji za Hrvatsku narodnu banku	178 – 194
Poslovna mreža i kontakti	195

**Ova je stranica namjerno ostavljena prazna.**

## **Uvod**

Godišnje izvješće obuhvaća sažetak financijskih informacija, opis poslovanja te revidirane financijske izvještaje zajedno s neovisnim revizorskim mišljenjem za godinu koja je završila 31. prosinca 2015. godine, na hrvatskom i engleskom jeziku.

## **Pravni status**

Godišnje izvješće uključuje godišnje financijske izvještaje pripremljene u skladu sa zakonskom računovodstvenom regulativom primjenjivom na banke u Republici Hrvatskoj te revidirane u skladu s Međunarodnim revizijskim standardima.

Godišnje izvješće je pripremljeno u skladu sa Zakonom o računovodstvu i Zakonom o trgovačkim društvima koji zahtijevaju izvješćivanje dioničara na godišnjoj skupštini dioničara od strane Uprave društva. Prema Zakonu o računovodstvu temeljni financijski izvještaji su izvještaj o financijskom položaju, račun dobiti i gubitka s izvještajem o ostaloj sveobuhvatnoj dobiti, izvještaj o promjenama u kapitalu i rezervama, izvještaj o novčanom toku i bilješke uz financijske izvještaje, a Zakon o trgovačkim društvima, u skladu s člankom 250.a i 250.b, propisuje obvezu podnošenja godišnjeg izvješća o stanju Banke i ostalih članica HPB Grupe te konsolidiranog godišnjeg izvješća Grupe.

## **Skraćenice**

U Godišnjem izvješću Hrvatska poštanska banka d.d. spominje se kao «Banka» ili «HPB», Grupa Hrvatske poštanske banke kao «HPB Grupa» ili samo «Grupa», Hrvatska narodna banka navodi se kao «HNB», Republika Hrvatska kao «RH», a Hrvatska banka za obnovu i razvitak navodi se kao «HBOR».

## **Tečajna lista**

U svrhu preračunavanja iznosa u stranim valutama u kunske iznose korišteni su sljedeći srednji tečajevi HNB-a:

31. prosinca 2015.	1 EUR = 7,635047 KN	1 USD = 6,991801 KN
31. prosinca 2014.	1 EUR = 7,661471 KN	1 USD = 6,302107 KN

## Sažeci poslovanja i osnovni financijski pokazatelji

u milijunima kuna

<b>Grupa</b>	<b>2015.</b>	<b>2014.</b>	<b>2013.</b>	<b>2012.</b>	<b>2011.</b>
<b>Osnovni pokazatelji</b>					
Neto dobit/(gubitak) za godinu	125	(629)	36	102	86
Operativna dobit	322	307	259	275	211
Ukupna aktiva	18.014	17.570	18.598	17.266	16.692
Zajmovi komitentima	10.298	10.474	11.754	10.769	9.709
Primljeni depoziti	14.851	14.459	15.103	13.634	12.988
Dionički kapital i rezerve	1.779	843	1.445	1.411	1.243
<b>Ostali pokazatelji</b>					
Prinos na dionički kapital	7,01%	-65,11%	3,70%	10,57%	9,10%
Prinos na aktivu	0,69%	-3,58%	0,19%	0,59%	0,51%
Omjer troškova poslovanja <sup>1</sup> u prihodu iz poslovanja	59,50%	60,36%	63,90%	63,61%	71,03%
<b>Banka</b>					
<b>Osnovni pokazatelji</b>					
Neto (gubitak)/dobit za godinu	123	(635)	42	94	88
Operativna dobit	321	300	266	266	213
Ukupna aktiva	17.691	17.351	18.357	17.045	16.452
Zajmovi komitentima	10.185	10.335	11.656	10.679	9.622
Primljeni depoziti	14.649	14.254	14.885	13.449	12.766
Dionički kapital i rezerve	1.779	845	1.453	1.411	1.255
<b>Ostali pokazatelji</b>					
Prinos na dionički kapital	10,14%	-65,73%	4,39%	9,73%	9,08%
Prinos na aktivu	0,70%	-3,66%	0,23%	0,55%	0,53%
Omjer troškova poslovanja <sup>1</sup> u prihodu iz poslovanja	58,88%	60,15%	62,48%	63,63%	70,15%
Regulatorni/ Jamstveni kapital	1.534	645	1.573	1.669	1.492
Adekvatnost kapitala	15,85	6,65%	13,51%	14,89%	14,23%

<sup>1</sup>opći i administrativni troškovi, amortizacija i ostali troškovi

## Izvešće predsjednika Nadzornog odbora o stanju

Iznimna mi je čast, kao predsjedniku Nadzornog odbora Hrvatske poštanske banke d.d., predstaviti Vam poslovne rezultate u 2015. godini.



Sa zadovoljstvom mogu reći da je HPB, suočena s mnogim izazovima dokapitalizacije i reorganizacije, u 2015. godini ostvarila najbolju neto dobit u svojoj povijesti. Radi se o 123 milijuna kuna neto dobiti. Poslovanje banke u 2015. karakterizira i rekordna razina operativne dobiti od 321 milijun kuna što je 7,2 posto bolje nego u prethodnih godinu dana.

Kreditni rast banke prošle je godine, do dokapitalizacije u rujnu, bio ograničen. U tom razdoblju provedena je optimizacija izloženosti rizicima zbog koje su bruto krediti komitentima ostali stabilni na 12,35 milijardi kuna. Ukupni depoziti su pak narasli 2,8 posto na 14,6 milijardi kuna što je stvorilo višak na strani izvora financiranja zbog čega je vraćeno 0,5 milijardi kuna uzetih kredita što je smanjilo pritisak na kamatnu maržu. Uz niže kamatne troškove izvora financiranja ostvaren je minimalni pad neto kamatnog prihoda od 0,6%.

Neto prihod od provizija i naknada ostvaren u 2015. godini je viši za 5,2 posto u odnosu na 2014. godinu.

U strukturi ukupnih neto prihoda iz poslovanja, posebno se ističe kontinuirani doprinos segmenta financijskih tržišta s udjelom od 23 posto.

U 2015. godini je banka ostvarila značajne ostale prihode (42 milijuna kuna) što je četverostruko više od godine prije. Razlog za to su jednokratni prihodi vezani uz prodaju preuzete imovine i poboljšanje naplate potraživanja.

Na strani troškova, zabilježen je rast operativnih troškova od 1,7 posto uslijed viših općih i administrativnih troškova što je rezultat provedbe dokapitalizacije i reorganizacije. Ipak, 3,9 posto viši prihodi od poslovanja nadjačali su minimalni rast operativnih troškova.

U 2015. godini utvrđeni su ispravci vrijednosti po zajmovima i ostaloj imovini u iznosu od 186 milijuna kuna i rezerviranja za ostale obveze i troškove u iznosu od 9 milijuna kuna. Time je povećan omjer pokrivenosti loših plasmana rezerviranjima za 2,9 postotnih bodova na 64,3 posto što je i dalje značajno više od sektorskog prosjeka (56,6 posto na kraju 2015.).

Imovina banke u 2015. godini narasla je 2,0 posto na 17,7 milijardi kuna. Po veličini imovine banka se nalazi na 7. mjestu u Hrvatskoj.

Dokapitalizacija, konverzija hibridnog instrumenta u temeljni kapital i ostvareni dobiti zaslužni su za više nego dvostruko povećanje kapitala na 1,7 milijardi kuna. Time je adekvatnost kapitala na kraju 2015. povećana na 15,85 posto što zadovoljava sve regulatorne limite.

Ovom prilikom želim se zahvaliti svim djelatnicima Hrvatske poštanske banke d.d. koji su u teškoj godini za banku koja je bila puna neizvjesnosti mukotrpnim radom dali svoj doprinos dokapitalizaciji, restrukturiranju i optimizaciji rizika što je omogućilo današnju znatno bolju bilancu banke uz značajniju otpornost na rizike i manju financijsku polugu. Ovim putem zahvaljujem i Upravi koja je dala značajan doprinos u provedbi prethodno navedenih procesa te kolegama u Nadzornom odboru na suradnji. Posebnu zahvalu upućujem svim klijentima banke koji vjeruju u nas i čija očekivanja imamo obvezu ispunjavati i u budućnosti.

A handwritten signature in blue ink, consisting of several fluid, overlapping strokes that form a stylized representation of the name 'Dražen Kobas'.

Dražen Kobas

Predsjednik Nadzornog odbora



## Izvješće predsjednika Uprave o stanju

Poštovani klijenti i dioničari,

kao predsjedniku Uprave ove institucije, izrazita mi je čast predstaviti Vam poslovne rezultate Hrvatske poštanske banke. U 2015. godini smo bili suočeni sa mnogim izazovima, realizirali smo dokapitalizaciju, izvršili reorganizaciju, ali unatoč svemu – ostvarili smo najbolje financijske rezultate u korporativnoj povijesti.

Najveći kapital HPB-a su klijenti – njih 640 tisuća. S obzirom da je prethodna godina označila izlazak iz gospodarske stagnacije, očekivanja klijenata su sve veća, na što smo spremni odgovoriti. Uspješno smo implementirali novo moderno m-banking rješenje, uveli smo novu beskontaktnu Mastercard karticu te prvi zajednički proizvod Banke i Hrvatske pošte – Pošta & HPB Mastercard karticu. Ponudu kredita obogatili smo novim kunkskim nenamjenskim i stambenim kreditima po iznimno konkurentnim kamatnim stopama – sve kako bismo ojačali svoj položaj kao banke koja ima zadovoljne klijente te njihovo povjerenje.

### **Financijski rezultati Hrvatske poštanske banke**

HPB je u 2015. godini ostvarila **najbolju neto dobit** od svog osnutka – 123 milijuna kuna. Uz neto dobit, ostvarena je i nova najbolja razina **operativne dobiti**, koja je porasla s 300 milijuna kuna u 2014. na 321 milijun kuna.

Najbitniji operativni faktor u 2015. godini bilo je očuvanje neto kamatne marže s obzirom da je Banka veći dio godine – prije dokapitalizacije – bila suočena s ograničenjem kreditnog rasta, zbog čega se provodila optimizacija izloženosti rizicima (RWA). Stoga je smanjenje **neto kamatnog prihoda** održano na minimalnih 0,6 posto, što je ostvareno boljom strukturom izvora, tj. manjim kamatnim troškovima.

**Neto prihod od provizija i naknada** u porastu je za 5,2 posto, unatoč blagom smanjenju ukupnih prihoda zbog dugoročnog trenda pada gotovinskog platnog prometa u eksternaliziranoj mreži. Taj trend najvećim je dijelom neutraliziran prihodom od usluga i proizvoda u vlastitoj mreži Banke, u segmentima poslovanja sa stanovništvom i izravnog bankarstva. Uz kontinuirani porast broja klijenata, poboljšana je i njihova aktivnost s obzirom da im je omogućen pristup modernim rješenjima i proizvodima.

Segment financijskih tržišta godinama potvrdio je svoju efikasnost i u 2015. godini, nastavkom stabilnih rezultata od **trgovanja vrijednosnicama i devizama**.

Četverostruko viša razina **ostalih prihoda** odnosi se jednokratne efekte od prodaje preuzete imovine te ostale efekte od naplate potraživanja, što je refleksija unapređenja procedura i prakse u naplati i prodaji nefinancijske imovine. Osim što su na ovaj način ostvareni prihodi, izbjegnuto je i trošak povezan s održavanjem nefinancijske imovine, te priljev sredstava koja se mogu adekvatnije iskoristiti.

Banka je u 2015. godini provela dva bitna procesa – dokapitalizaciju i reorganizaciju – na osnovu kojih su zabilježeni jednokratni troškovi, a uz to je tijekom godine uveden i novi regulatorni doprinos. Time je rast **općih i administrativnih troškova i amortizacije** u 2015. godini bio je neizbježan (+1,7%). Međutim, reorganizacijom su stečeni preduvjeti za racionalizaciju operacija što će rezultirati manjim troškovima u narednim godinama.

Kroz više prihode iz poslovanja (+3,9%) neutraliziran je minimalni rast operativni troškova. Time **C/I indikator efikasnosti** nastavlja konvergirati prosjeku sektora, te iznosi 58,9 posto.

Banka je i u 2015. godini izdvojila značajan dio operativne dobiti za rezerviranja loših kredita (NPL). **Rezerviranja po zajmovima i ostaloj imovini** iznose 186 milijuna kuna, a rezerviranja za obveze i troškove 9 milijuna kuna. Ovime je povećan omjer pokrivenosti loših plasmana rezerviranjima, s 61,2 posto na 64,3 posto, čime Banka i dalje prednjači u odnosu na sektorski prosjek (56,6 posto na kraju 2015.).

**Imovina** Banke na dan 31.12.2015. godine iznosi 17,7 milijardi kuna, što predstavlja porast od 1,8 posto u 2015. godini.

S obzirom na već spomenute aktivnosti dokapitalizacije i ograničenja kreditnog rasta, uslijed čega je Banka nastavila sa optimizacijom rizicima ponderirane aktive (RWA), bruto **kreditni komitentima** zadržani su na razini 12,35 milijardi kuna. Međutim, krediti stanovništvu rastu i dalje (+5,8 posto), pri čemu se izdvaja rast stambenih kredita koji su tijekom 2015. godine porasli za 12,3 posto. Ovakva kretanja nasuprot stagnaciji tržišta rezultirali su rastom tržišnih udjela HPB-a u ovom segmentu poslovanja, na oko 3,7 posto.

Uz rast ukupnih depozita od 2,8 posto na razinu od 14,6 milijardi kuna u 2015. godini, promijenjena je i njihova struktura. U segmentu poslovanja sa stanovništvom nastavljen je rast i oročenih i a vista depozita. U segmentu poslovanja s pravnim osobama vraćen je dio oročenih depozita s obzirom na zadovoljavajuću likvidnost, a nastavljen rast a vista i ograničenih depozita u ovom segmentu. Navedena kretanja u dijelu a vista depozita su odraz velikog broja akviziranih novih poslovnih računa i tekućih računa građana, kao i povjerenja štediša u HPB. Kako je uslijed rasta depozita HPB raspolagala s više nego dovoljno izvora, vraćeno je 0,5 milijarde kuna primljenih kredita sukladno otplatnom planu, što je ujedno smanjilo teret na kamatnu maržu.

Dokapitalizacijom, konverzijom hibridnog instrumenta u temeljni kapital i ostvarenim dobicima, računovodstveni kapital je udvostručen u 2015. godini i iznosi 1,7 milijardi kuna. Kako je istovremeno provedena optimizacija izloženosti rizicima, Banka u 2016. godini ulazi sa značajno jačom bilancom i manjom financijskom polugom.

Adekvatnost kapitala na dan 31.12.2015. godine prema iznosi 15,85 posto, čime su ispunjeni svi regulatorni limiti.

#### ***Konsolidirani financijski rezultati Grupe Hrvatske poštanske banke***

HPB Grupu, osim matičnog društva, Hrvatske poštanske banke, čine i HPB Stambena štedionica, HPB Invest (društvo za upravljanja investicijskim fondovima) i HPB Nekretnine (društvo specijalizirano za promet nekretninama). Sva ovisna društva su u 2015. godini ostvarila dobit nakon poreza, pri čemu je HPB Stambena štedionica ostvarila dobit u iznosu 405 tisuća kuna, HPB Nekretnine 415 tisuća kuna, dok je društvo HPB Invest ostvarilo dobit od 740 tisuća kuna. Osim društava kćeri, u kojima je HPB osnivač i stopostotni vlasnik, u konsolidirani izvještaj o financijskom položaju uključeni su i rezultati društva H1 Telekom d.d., u kojem Banka ima kontrolni vlasnički udio od 58,2 posto. Ovaj vlasnički udio stečen je u procesu predstečajne nagodbe kroz zamjenu potraživanja za ulog, te je klasificiran je kao imovina namijenjena prodaji.

Predvođena maticom, HPB Grupa je u 2015. godini ostvarila dobit nakon poreza u iznosu 124,8 milijuna kuna. **Imovina Grupe** se gotovo u potpunosti odnosi na imovinu Banke, te njeno kretanje korespondira njenim kretanjem, pri čemu postoje određene konsolidacijske razlike uslijed internih transakcija. U skladu s tim, imovina Grupe krajem 2015. godini iznosi 18,0 milijardi kuna.

## **Plan Hrvatske poštanske banke u 2016. godini**

Uz ojačanu kapitalnu poziciju, usvojene najbolje bankarske prakse u upravljanju rizicima, te otvorenost za nove tehnologije, spremni smo za izazove u 2016. godini. Odnos s klijentima će nam i dalje biti prioritet pa ćemo nastaviti pružati građanima Republike Hrvatske sve bolju i širu paletu usluga. Također nećemo zanemariti i gospodarstvo Hrvatske, te ćemo nastaviti i s razvojem poslovanja sa malim i srednjim poduzetništvom. Cilj nam je da u narednom razdoblju živjeti naše vrijednosti kako bismo kroz prepoznatljivu korporativnu kulturu, koju karakterizira potpuna posvećenost klijentu postali najbolja banka u zemlji.

Za kraj bih se želio zahvaliti klijentima na njihovom povjerenju, našim dioničarima koji su prepoznali potencijal HPB-a u procesu dokapitalizacije, našim djelatnicima na njihovom trudu i doprinosu ostvarenim rezultatima, te članovima Nadzornog odbora na suradnji.



Tomislav Vuić  
Predsjednik Uprave

Tomislav Vuić  
Predsjednik Uprave

**Ova je stranica namjerno ostavljena prazna.**

## Uprava



### **TOMISLAV VUIĆ, Predsjednik Uprave**

Nadležan za: Ured Uprave, Ured unutarnje revizije, Ured za korporativne komunikacije, Ured za upravljanje ljudskim resursom, Ured za marketing, Ured za pravne poslove, Sektor poslovanja sa stanovništvom, Sektor poslovanja s gospodarstvom, Sektor izravnog bankarstva



### **DUBRAVKA KOLARIĆ, članica Uprave**

Nadležna za: Ured za upravljanje aktivom i pasivom, Ured za usklađenje poslovanja, Ured za korporativnu sigurnost, Sektor financijskih tržišta



### **MLADEN MRVELJ, član Uprave**

Nadležan za: Ured za organizaciju i upravljanje projektima, Ured za nabavu i opće poslove, Sektor informatike, Sektor podrške poslovanju



### **DOMAGOJ KARADJOLE, član Uprave**

Nadležan za: Sektor upravljanja rizicima, Sektor upravljanja naplatom, Sektor upravljanja financijama, Ured za upravljanje kvalitetom usluge.

## Makroekonomska kretanja u Republici Hrvatskoj

Tijekom 2015. godine rast svjetskog gospodarstva usporio je uslijed usporavanja gospodarskog rasta u Kini i SAD-u, dok je rast Eurozone blago ubrzao.

Prema prvoj procjeni Državnog zavoda za statistiku gospodarski rast u Hrvatskoj u 2015. godini realno je veći za 1,6 posto u odnosu na 2014. godinu što predstavlja prvi godišnji rast od 2008. godine. Najveći doprinos gospodarskom rastu došao je od rasta investicija, poglavito u drugom dijelu godine, te od rasta potrošnje, a u isto vrijeme se nastavio i rast izvoza roba. Pozitivan gospodarski rast zabilježen je u sva četiri tromjesečja 2015. godine po prvi put nakon 2008. godine, a u posljednjem tromjesečju 2015. godine ostvaren je realni rast od 1,9 posto.

### Makroekonomski pokazatelji gospodarstva Republike Hrvatske

	2011.	2012.	2013.	2014.	2015.
Promjena BDP-a - realno (%)	-0,3	-2,2	-1,1	-0,4	1,6
Prosječna godišnja stopa inflacije (%)	2,3	3,4	2,2	-0,2	-0,5
Registrirana stopa nezaposlenosti (%)	15,7	16,9	18,3	17,8	17,9
Saldo tekućeg računa platne bilance (% BDP-a)	-0,7	0,0	1,0	0,8	2,7
Dug opće države (% BDP-a)	63,7	69,2	80,8	85,1	-
Tečaj EUR/HRK na dan 31.12.	7,530	7,546	7,638	7,662	7,635
Aktiva kreditnih institucija (u mlrd. HRK)	415,2	407,7	405,7	403,7	401,3
Ukupni krediti (u mlrd. HRK)	291,7	283,9	286,9	279,9	275,4
Ukupni depoziti (u mlrd. HRK)	287,6	282,1	289,2	292,8	300,8
Ukupni loši krediti (u mlrd. HRK)	262,6	305,2	390,4	47,8	45,6
Neto dobit/gubitak kreditnih institucija (u mlrd. HRK)	3,8	2,8	0,7	2,0	-4,3

Izvori: DZS, HNB

### Bankarski sektor RH

Aktiva banaka (agregirana, kreditne institucije) krajem 2015. godine iznosi 401,3 milijardi kuna što je za 0,6 posto manje nego godinu dana ranije. Pad imovine se, kao i prošle godine, očituje kroz slabiju potražnju na domaćem tržištu, odnosno manji obujam kreditne aktivnosti realnom sektoru pa je višak sredstava preusmjeren u državne vrijednosne papire te ulaganje u likvidnu imovinu. Kreditiranje države blago je smanjeno u odnosu na prethodnu godinu, dok se razduživanjem privatnih poduzeća blago smanjio njihov udio u aktivi. Ujedno su smanjeni loši krediti poduzećima (za 2 milijarde kuna), ali je povećana njihova pokrivenost (za 6,2 postotna boda na 54,9%). Isto je rezultiralo i ukupnim smanjenjem udjela loših kredita u ukupnim kreditima (za 0,5 postotnih bodova na 16,56%). Kreditiranje stanovništva također je slabije nego godinu ranije, ali smanjenje loših kredita (za 88 milijuna kuna) nije rezultiralo i smanjenjem udjela loših kredita stanovništvu (blagi rast od 0,12 postotnih bodova na 12,15%), mada je i u ovom segmentu pokrivenost porasla (za 3,4 postotna boda na 59,6%).

Rast depozita je prvenstveno je rezultat povećanja transakcijskih i štednih depozita privatnih trgovačkih društava. Unatoč povoljnijim gospodarskim kretanjima, poslovni rezultati banaka su negativni pri čemu je gubitak više nego dvostruko veći od dobiti u 2014. godine. Značajan negativan rezultat posljedica je gotovo 2,5 puta većeg ukupnog ispravka vrijednosti i rezerviranja u odnosu na prethodnu godinu. Navedeno veliko povećanje ukupnog ispravka vrijednosti i rezerviranja posljedica je povećanja ostalih rezerviranja koje se najvećim dijelom odnose na kredite vezane za CHF. Međutim i operativna dobit (neto dobit prije rezerviranja) je smanjena za 2,0 posto, što je velikim dijelom posljedica pada neto nekamatnog prihoda koji je zasjenio blagi rast neto kamatnog prihoda.

## **Tržište rada**

Broj zaposlenih krajem 2015. godine blago je porastao u odnosu na isto razdoblje prethodne godine. U isto vrijeme broj nezaposlenih značajno je smanjen (preko 30 tisuća) što je rezultiralo s 1,7 postotnih bodova manjom stopom registrirane nezaposlenosti od 17,9 posto. Nakon stagnacije u 2014. godini, plaće su u 2015. ponovno porasle preko 1 posto u bruto iznosu. U realnim terminima bruto plaće su zbog negativne godišnje stope inflacije gotovo 2 posto više u odnosu na 2014. godinu.

## **Inflacija**

Krajem 2015. godine je ostvarena negativna godišnja stopa inflacije od -0,6 posto što je za 0,1 postotnih bodova manje nego prethodne godine. Najveći utjecaj na negativnu stopu inflacije imao je 6 postotni pad cijena prijevoza. U isto vrijeme ostvaren je i značajan pad cijena energije, dok su najviše porasle cijene odjeće i obuće.

## **Vanjska trgovinska razmjena**

Iznimno dobra kretanja u međunarodnoj razmjeni dobara i usluga tijekom trećeg tromjesečja zaslužna su za pozitivan saldo na tekućem računu platne bilance u 2015. godine. Iako je u svim ostalim tromjesečjima ostvaren manjak, višak na tekućem računu na razini cijele 2015. iznosio je 2,7 posto BDP-a što je 0,7 postotnih bodova više nego 2014. godine.

## **Monetarna politika**

Hrvatska narodna banka je i u 2015. godini nastavila ekspanzivno usmjerenu monetarnu politiku kroz poticanje kreditne i ekonomske aktivnosti uz održavanje niske razine kamatnih stopa. U prosincu 2015. godine donesena je odluka o ukidanju obveze izdvajanja deviznog dijela obvezne pričuve bankama, dok je stopa obvezne pričuve ostala nepromijenjena na 12 posto. Početak primjene odluke je od sredine siječnja 2016. godine.

U skladu s politikom upravljano fluktuirajućeg tečaja, HNB je krajem rujna prodala gotovo 270 milijuna eura na deviznom tržištu po tečaju EUR/HRK 7,638 što označava posljednju intervenciju na deviznom tržištu.

Krajem 2015. godine tečaj je iznosio 7,635 EUR/HRK što je 0,3 posto manje nego na kraju 2014. godine.

## **Javne financije**

Prema podacima HNB-a u 2015. godini prihodi središnje države i izvanproračunskih korisnika iznosili su 127,2 milijarde kuna što je gotovo 8 posto više nego prethodne godine. Glavni razlog za bolje prihode su povoljnija gospodarska kretanja, uključujući veću potrošnju koja je potaknula povećanje prihoda od PDV-a i trošarina. U isto vrijeme rashodi središnje države i izvanproračunskih korisnika iznosili su 132,4 milijarde kuna što je 3,5% više nego 2014. godine. Razlozi povećanja rashoda su povećanje kamata i povećanje subvencija društvima izvan javnog sektora. Na kraju 2015. godine manjak središnje države i izvanproračunskih korisnika bio je 5,1 milijardu kuna što je gotovo upola manje nego 2014. godine. Država je pokriće manjka, kao u prethodnim godinama, financirala novim zaduživanjem zbog čega se povećao dug opće države uz stopu rasta koja je niža od stope rasta u prethodnim godinama. Dug opće države na kraju studenog 2015. godine iznosio je 285,3 milijarde kuna što čini gotovo 86 posto BDP-a.

## Opis poslovanja Grupe Hrvatske poštanske banke

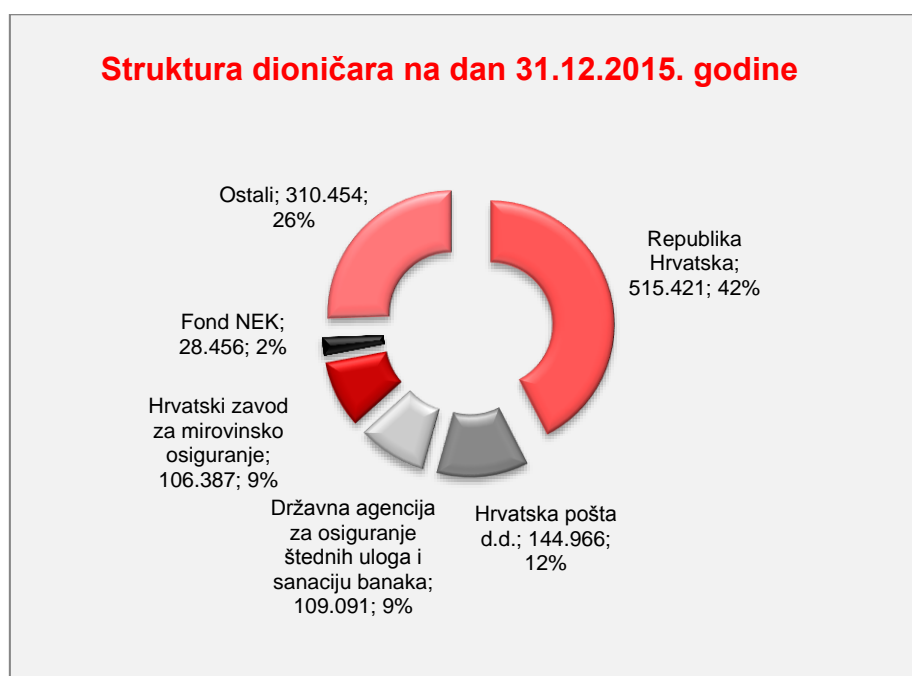
### Hrvatska poštanska banka d.d.

Hrvatska poštanska banka d.d., Zagreb, osnovana je i registrirana kao dioničko društvo u skladu s važećem zakonodavstvom Republike Hrvatske te je ovlaštena za obavljanje bankarskih poslova u Republici Hrvatskoj. Sjedište Banke nalazi se u Jurišićevoj 4 u Zagrebu. Na dan 31. prosinca 2015. godine, Banka posluje putem osam regionalnih centara, četrdeset i tri poslovnice i deset ispostava.

Glavna djelatnost Banke je obavljanje svih vrsta depozitnih i kreditnih poslova za pravne i fizičke osobe u domaćoj i stranoj valuti, obavljanje poslova platnog prometa u zemlji i inozemstvu, izdavanje garancija, avala i drugih oblika jamstava, usluge faktoringa, financijskog najma (leasing), kupoprodaje deviza i vrijednosnih papira te drugi bankovni poslovi.

Kao banka u domaćem vlasništvu, HPB prema visini aktive od 17,7 milijardi kuna zauzima sedmo mjesto od ukupno dvadeset osam banaka u Hrvatskoj.

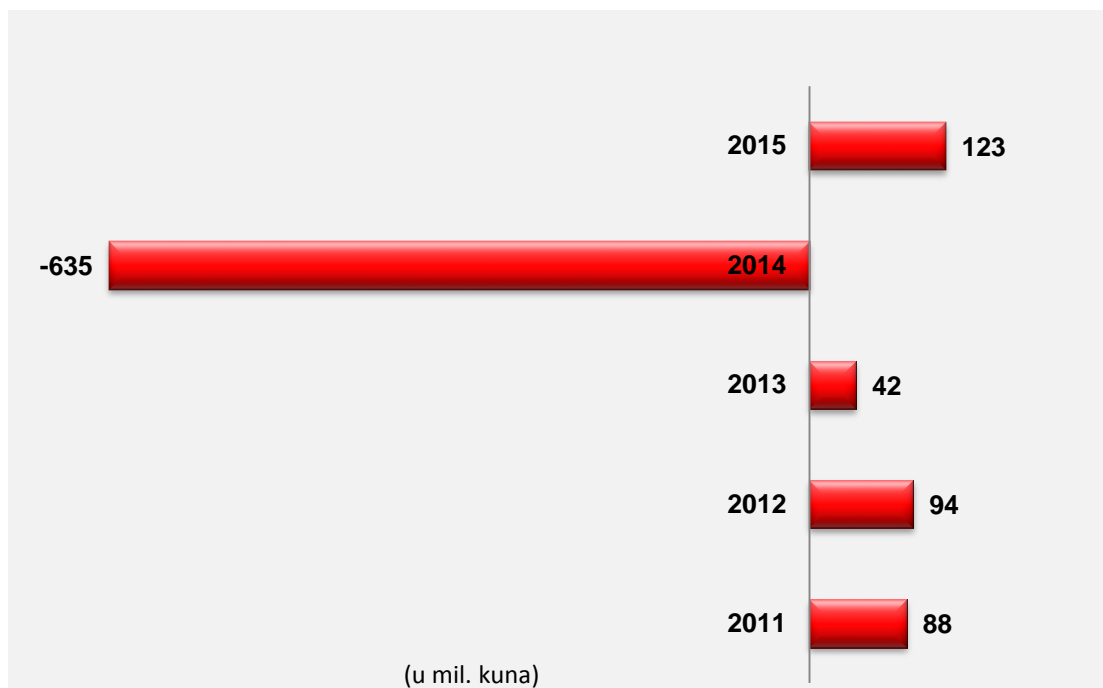
Banka je stopostotni vlasnik HPB Stambene štedionice d.d., HPB Investa d.o.o., društva za upravljanje investicijskim fondovima i HPB Nekretnina d.o.o., društva za promet nekretninama i graditeljstvo, s kojima čini HPB Grupu. Banka je temeljem predstečajne nagodbe društva H1 Telekom d.d., povećala svoj vlasnički udio u srpnju 2015. godine i stekla udio od 58,2 posto. Banka je ovo društvo namijenila prodaji.





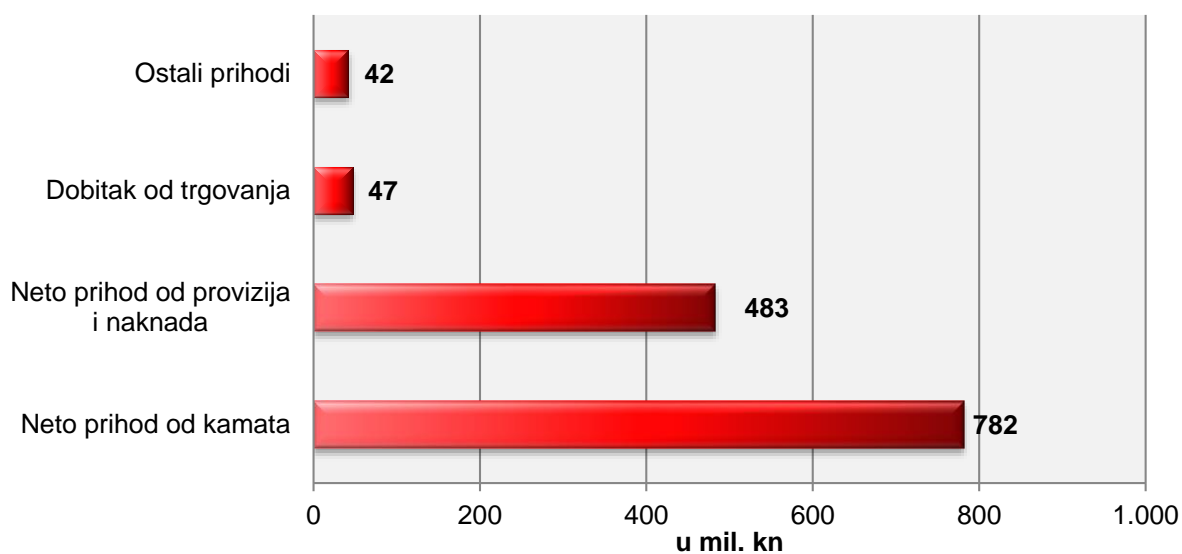
U 2015. godini Banka je ostvarila neto dobit nakon poreza u iznosu od 123,2 milijuna kuna. Dobit prije rezerviranja iznosi 321,1 milijun kuna. Rezerviranja za gubitke po zajmovima i ostalim vrijednosnim usklađenjima imovine iznose 185,6 milijuna kuna, dok rezerviranja za obveze i troškove iznose 9,0 milijuna kuna.

### Neto dobit/(gubitak)



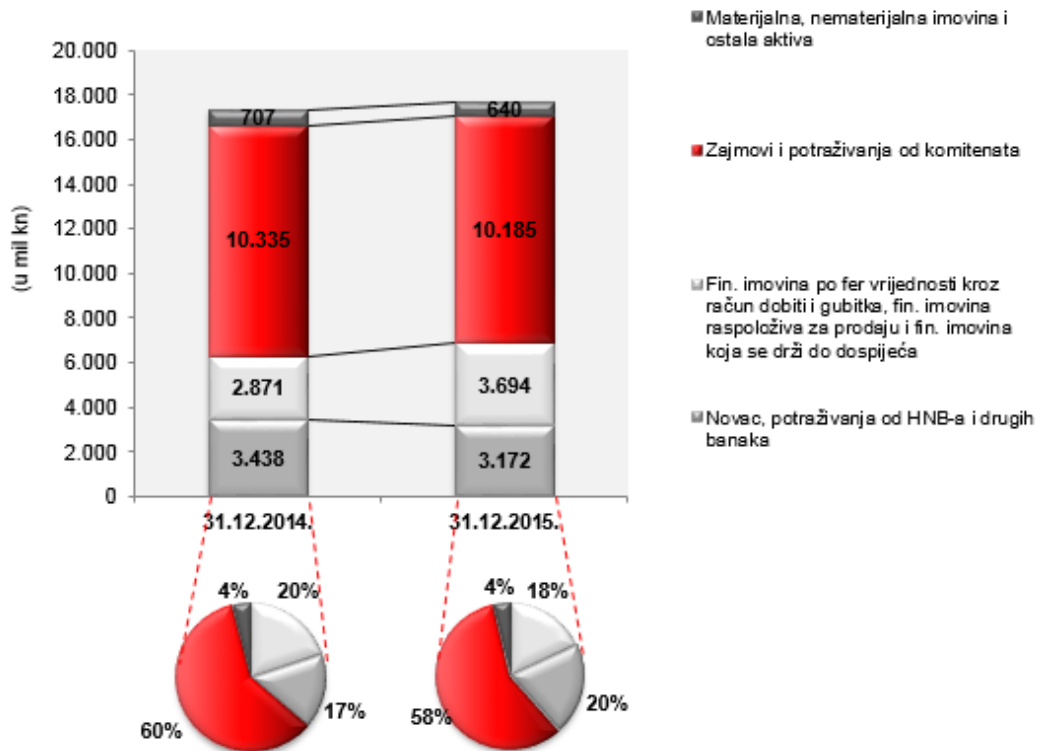
U 2015. godini ukupni prihodi iz poslovanja viši su od prošlogodišnjih za 3,9 posto. Neto prihod od kamata u iznosu od 510,3 milijuna kuna generira udio od 65,3 posto u ukupnim prihodima iz poslovanja.

### Struktura prihoda iz poslovanja za razdoblje 01.01.-31.12.2015.



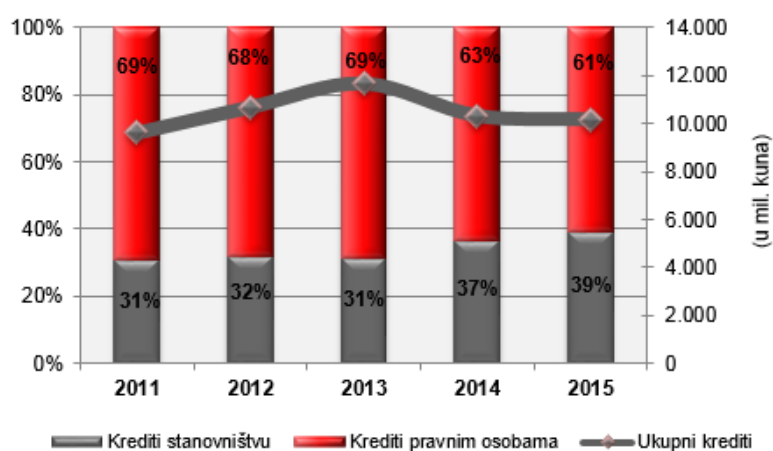
Krajem 2015. godine aktiva Banke je iznosila 17.691 milijuna kuna što predstavlja povećanje od 340,4 milijuna kuna (+2,0 posto) u odnosu na 2014. godinu. Sa 57,6 posto zajmovi i potraživanja od komitenata čine najznačajniji udio u strukturi aktive. Udio obvezne pričuve kod Hrvatske narodne banke, zajmova i potraživanja od banaka i ostalih novčanih sredstava iznosi 17,9 posto. Slijedi financijska imovina raspoloživa za prodaju sa udjelom od 12,6 posto.

## Struktura aktive



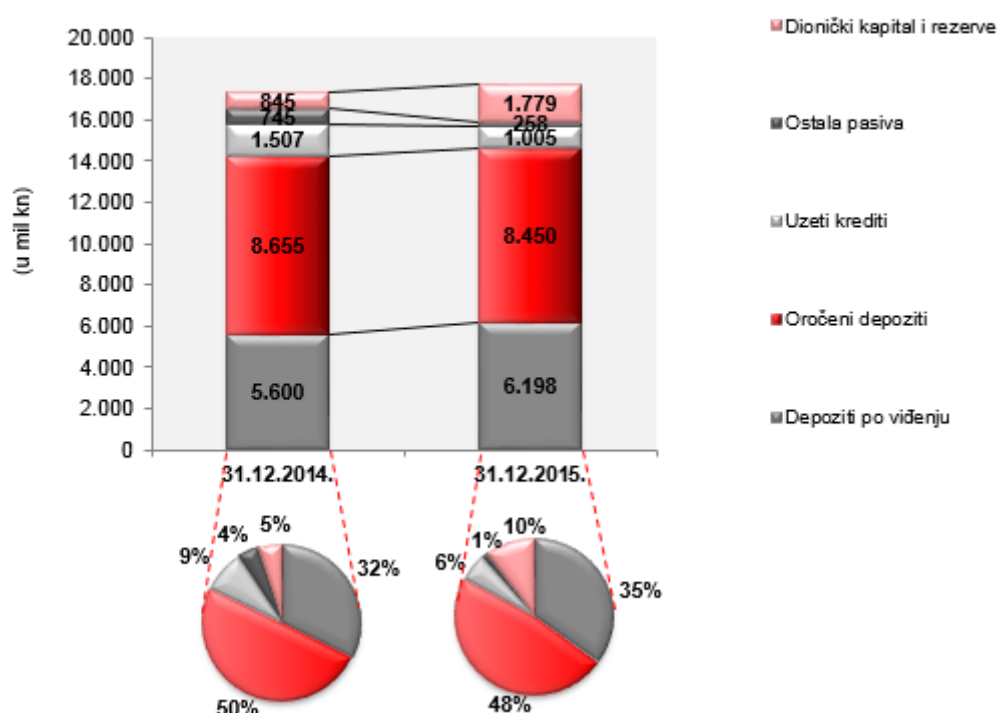
Ukupni neto krediti iznosili su 10.185 milijuna kuna i u odnosu na 2014. godinu niži su za 150,4 milijuna kuna. Promatrajući strukturu neto kredita primjetan je porast udjela kredita stanovništvu koji u 2015. godini iznosi 39,4 posto. Posljedično je niži udio kredita pravnim osobama koji sada iznosi 60,6 posto.

## Struktura i kretanje neto kredita



Oročeni depoziti s udjelom od 47,8 posto čine najveći udio u strukturi pasive. Slijede depoziti po viđenju čiji udio iznosi 35,0 posto, što je porast od 2,8 postotnih bodova u odnosu na 2014. godinu.

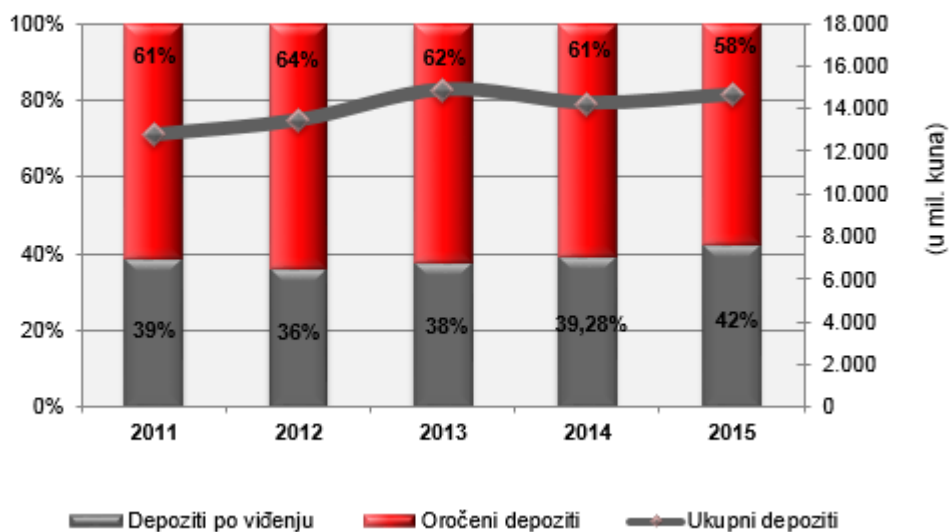
## Struktura pasive



Tijekom 2015. godine depoziti komitenata su veći za 3,0 posto (411,7 milijuna kuna) u odnosu na 2014. godinu. Rast ukupnih depozita (uključujući i depozite banaka) iznosi 394,5 milijuna kuna odnosno 2,8 posto.

Oročeni depoziti s udjelom od 57,7 posto i dalje prevladavaju u strukturi ukupnih depozita. Tijekom 2015. godine depoziti po viđenju su povećali svoj udio u ukupnim depozitima sa 39,3 na 42,3 posto.

### Struktura i kretanje depozita



## ***Poslovanje sa stanovništvom***

Poslovanje sa stanovništvom HPB obavlja putem vlastite poslovne mreže koju čini 8 regionalnih centara, 43 poslovnice i 10 ispostava, te putem distributivnog kanala Hrvatske pošte više od 1.000 poštanskih ureda raspoređenih na cijelom teritoriju Republike Hrvatske.



2015. godinu obilježio je proces sistematizacije radnih mjesta i reorganizacije banke, a time i Sektora. Nova organizacijska struktura postavljena je s ciljem kvalitetnijeg upravljanja prodajnom mrežom i pozadinskim procesima, stavljanja naglaska na razvoj proizvoda i alternativnih kanala prodaje te upravljanje odnosima s klijentima.

U 2015. godini Banka je unaprijedila prodajnu mrežu preseljenjem određenih poslovnica na kvalitetnije lokacije. Banka je ujedno nastavila s razvojem i unapređenjima distribucijskih kanala direktnog bankarstva uvođenjem nove generacije mobilnog bankarstva te postavljanjem 7 novih bankomata. Na kraju 2015. godine Banka je raspolagala vlastitom mrežom od 367 bankomata i 1.726 EFTPOS terminala.

Poboljšana je poslovna suradnja sa strateškim partnerom Hrvatskom poštom, unaprijeđenjem prodaje proizvoda i usluga na šalterima poštanskih ureda te uvođenjem zajedničkog proizvoda, Pošta&HPB kreditne kartice.

Tijekom 2015. godine HPB je dodatno unaprijedila svoju suradnju s Croatia osiguranjem kroz prodaju bankoosiguranja što je omogućilo dodatne nekamatne prihode i ostvarenje bonus premije.

U 2015. godini Banka je ostvarila značajne rezultate u prodaji preko 161 tisuće proizvoda uz ugovaranje više od 36 tisuće HPB kombinacija. Navedeno je rezultiralo povećanjem nekamatnih prihoda u odnosu na 2014. godinu za 11,5 posto.

U ukupnoj strukturi depozita, depoziti stanovništva čine 59 posto. U prošloj godini porasli su 6,1% te su na dan 31. prosinca 2015. godine iznosili 8,6 milijardi kuna. Od toga, depoziti po viđenju iznosili su 2,4 milijardi kuna te su u godini porasli 8,2%, a oročeni depoziti iznose 6,2 milijarde kuna i povećani su 5,3 posto. Rast depozita rezultat je kvalitetne usluge, lojalnosti klijenata, odlične marketinške promidžbe i prepoznavanje banke kao sigurnog financijskog čimbenika u bankarstvu Hrvatske.

Ukupni bruto kreditni portfelj stanovništva na kraju 2015. godine iznosio je 4,6 milijardi kuna. U strukturi ukupnih bruto kredita komitentima, krediti stanovništvu čine 37,4 posto. U strukturi ukupnih kredita stanovništvu najveći dio čine nenamjenski krediti, a povećava se udio stambenih kredita koji su tijekom 2015. godine povećani za 12,3 posto, odnosno za 105,0 milijuna kuna.

Postignuti rezultati ostvareni su prije svega maksimalnim doprinosom prodajnog osoblja, kvalitetom usluge, lojalnošću postojećih te akvizicijom novih klijenata, poboljšanjem međusektorske suradnje i unapređenjem procesa podrške.

Redovitim praćenjem tržišta, aktivnosti konkurencije te novih trendova, razvijani su proizvodi koji se diferenciraju na tržištu i koji potvrđuju da je Banka vrlo konkurentna. *Motiv plus* štednja je primjer jednog od inovativnijih i atraktivnih proizvoda za klijente u depozitnom poslovanju. Krediti u kunama su također dobar primjer proizvoda kojeg su klijenti odlično prihvatili, a Banka ih je među prvima imala u ponudi. Sada je napravljen korak dalje te je fiksirana i kamatna stopa na pojedine kredite, s obzirom da se to pokazalo vrlo bitnim klijentima kod odabira kreditnog proizvoda i banke. Banka će nastaviti razvijati nove proizvode u skladu s potrebama i željama klijenata kako bi pokazala da su joj klijenti uvijek na prvom mjestu.

U kolovozu 2015. godine počeo je razvoj novog CRM sustava s ciljem kvalitetnijeg upravljanja odnosima s klijentima. Novi CRM omogućiti će objedinjavanje, nadzor i upravljanje interakcijom prema klijentima, sustavno i intuitivno upravljanje portfeljem klijenata i zadataka te transparentno i efikasno nadziranje učinka prodaje. Također se očekuje povećanje prodajne produktivnosti, smanjenje troškova, automatizacija poslovnih procesa, povećanje broja prodajnih prilika i u konačnici povećanje prihoda.

## ***Poslovanje s pravnim osobama***

Sektor poslovanja s gospodarstvom pruža bankovne usluge za oko 8.000 klijenata, pri čemu se teži neprestanom unapređenju usluga i uvođenju inovacija kako bi se što bolje zadovoljile potrebe klijenata.

U rujnu 2015. godine izvršena je dokapitalizacija Hrvatske poštanske banke te su povećanjem kapitala i optimizacijom upravljanja rizicima postignuti temelji za daljnji rast Banke u budućnosti.

Spor oporavak gospodarskih aktivnosti u zemlji i prilagodba kapitalnim zahtjevima utjecali su na poslovanje, što je rezultiralo smanjenjem razine bruto kredita pravnih osoba za 3,2 posto u odnosu na 2014. godinu te krajem 2015. godine isti iznose 7,7 milijardi kuna. U strukturi bruto kredita pravnim osobama dominantan udio od 54,0 posto imaju krediti trgovačkim društvima, a krediti državnim jedinicama imaju udio od 46 posto. Ostatak kredita pravnim osobama odnosi se na financijske institucije.

Ukupni depoziti pravnih osoba (bez depozita banaka) na 31.12.2015. godine iznosili su 5,6 milijardi kuna, pri čemu su depoziti po viđenju zabilježili rast od 11,4 posto dok je zabilježen značajniji pad oročenih depozita od 20,0 posto u odnosu na 2014. godinu.

Smanjenje volumena kredita zbog optimizacije izloženosti rizicima kao i snižavanja kamatnih stopa doveli su do smanjenja kamatnog prihoda te su tako neto kamatni prihodi smanjeni za 13,7 posto u odnosu na 2014. godinu.

U 2015. godini bilježi se rast garancija izdanih pravnim osobama za 73,0 posto u odnosu na 2014. godinu, što je jedan od pozitivnih utjecaja na nekamatne prihode.

Krajem 2014. godine započela je poslovna suradnja s Ministarstvom poduzetništva i obrta koja je intenzivno nastavljena i u 2015. godini te su zaključeni programi kreditiranja - Mjera 1 i Mjera 2 s povoljnijim uvjetima kreditiranja pravnih osoba. Uspješna poslovna suradnja s HBOR-om i HAMAG-BICRO-m po svim programima nastavila se i tijekom 2015. godine.

Kao i do sada, Banka će i u idućem razdoblju nastaviti intenzivno surađivati i pružati kreditnu potporu gospodarskim subjektima, državnim jedinicama, kao i jedinicama lokalne uprave, ali uz naglasak na rast portfelja malih i srednjih poduzeća radi prilagodbe tržišnim okolnostima. Fokus će biti na porastu nekamatnih prihoda uz neprestano poboljšanje kvalitete i širenje lepeze usluga.

## **Poslovanje Sektora financijskih tržišta**

### *Riznica*

Tijekom 2015. godine i domaće i međunarodno tržište bilo je pod utjecajem izrazito velike likvidnost te je nastavljen trend snižavanja kamatnih stopa. U uvjetima negativnih kamatnih stopa kao posljedice mjera ECB-a i kreiranja dodatne likvidnosti u sustavu Eurozone poslovanje Banke je bilo dominantno usmjereno prema optimizaciji viškova likvidnosti i formiranju rezervi u likvidnim instrumentima novčanog tržišta.

Dok je u prvom polugodištu Banka bila aktivnija u formiranju portfelja dužničkih financijskih instrumenata sa fiksnim prinosom, nakon uspješno provedene dokapitalizacije Banka je u drugom polugodištu povećala ulaganja u otvorene investicijske fondove i trezorske zapise Ministarstva financija RH.

U uvjetima kontinuirano visoke likvidnosti na domaćem novčanom tržištu Banka je i dalje jedan od najznačajnijih sudionika sa značajnim volumenima osobito u posljednjem kvartalu koji je obilježen nešto izraženijom volatilnošću i blagim rastom kamatnih stopa. Banka s obzirom na tako visoku likvidnost nije sudjelovala na redovnim repo aukcijama HNB-a koje su ponovno pokrenute u 2016. godini te je uspješno održavala propisane koeficijente i omjere likvidnosti.

U trgovanju devizama i prihodima od tečajnih razlika Banka je u 2015. godini ostvarila vrlo dobar rezultat iako je trgovanje i dalje pod utjecajem sužavanja spreadova u trgovanju.

U dijelu prodaje rizničnih proizvoda i dijelu trgovanja devizama Banka je povećala aktivnost u suradnji sa korporativnim klijentima kroz ugovaranje spot i terminkih kupoprodaja deviza.

U dijelu poslovanja s gotovim novcem Banka je i dalje jedan od najznačajnijih sudionika. Uz široku mrežu poslovnica i ovlaštenih mjenjača Banke, kroz suradnju sa FINA gotovinskim servisima Banka nudi konkurentnu uslugu u trgovanju i opskrbi gotovim novcem.

### *Investicijsko bankarstvo*

Banka svojim klijentima nudi uslugu posredovanja pri kupoprodaji financijskih instrumenata na domaćem, regionalnim i svjetskim tržištima kapitala uz mogućnost elektroničkog sustava trgovanja i zadavanja naloga. Prometi na domaćem i regionalnim tržištima nešto su niži nego u 2014. godini te nekoliko novih inicijalnih javnih ponuda i uvrštenja vrijednosnih papira nisu bili dovoljni za rast prometa na Zagrebačkoj burzi.

Također moguće je očekivati da puna primjena Zakona o porezu na dohodak i oporezivanje kapitalnih dobitaka u 2016. godini kod dijela investitora u segmentu malih ulagatelja smanji njihovu aktivnost na dioničkim tržištima.

Banka i dalje redovito sudjeluje kao jedan od aranžera u emisijama obveznica u Republici Hrvatskoj te je i u 2015. godini sudjelovala kao suaranžer u izdanju obveznica Ministarstva financija RH.

U dijelu usluga skrbništva i depozitne banke Banka kontinuirano unaprjeđuje i usklađuje usluge sa brojnim regulatornim zahtjevima i promjenama te je u tom segmentu i dalje jedan od najznačajnijih sudionika.



## Poslovanje Sektora izravnog bankarstva

### a) Direkcija kartičnog poslovanja

Banka je krajem 2015. godine u svojem portfelju imala 17 različitih kartičnih proizvoda te je izdano ukupno 689.672 kartica što je porast od 5% u odnosu na 2014. godinu. Od ukupnog broja izdanih kartica 99% odnosi se na kartice izdane fizičkim osobama, a 1% izdano je pravnim osobama.



Tijekom 2015. godine ostvareno je ukupno 16.727.222 transakcija karticama banke (porast od 6% u odnosu na 2014. godinu) u iznosu od 8.975.243.412 kn (porast od 7% u odnosu na 2014. godinu).

Banka je krajem 2015. godine imala u svojoj prihvatnoj mreži ukupno 367 bankomata i 1.726 EFTPOS uređaja. U odnosu na prethodnu 2014. godinu i broj bankomata i iznos transakcija je u blagom rastu. Iako je broj EFTPOS terminala smanjen ostvaren je veći broj (+2%) i volumen transakcija (+9%).

U 2015. godini banka je ostvarila rast neto prihoda od kartičnog poslovanja za 7%, pri čemu se rast prihoda najvećim dijelom odnosi na značajnije povećanje prihoda iz DCC usluge.

Tijekom 2015. godine banka je razvila 3 nova kartična proizvoda i to Debit Mastercard beskontaktnu karticu tekućeg računa, VISA prepaid poklon karticu i Pošta&HPB Mastercard co-branded beskontaktnu karticu. Razvojem ovih novih kartičnih proizvoda banka je svojim klijentima ponudila nova tehnološka rješenja za beskontaktno plaćanje, te nove i drugačije funkcionalnosti obročne otplate i odgode plaćanja kod Pošta&HPB kartice.

Banka je tijekom 2015. godine stvorila osnove za nove nekamatne prihode šireći uslugu na prihvrat Diners kartica za isplatu gotovine koju pruža na EFTPOS mreži u Hrvatskoj pošti.

Krajem 2015. godine završen je i pilot projekt u suradnji sa Hrvatskom poštom, pri čemu je banka omogućila prihvrat na novom tipu terminala za kartično plaćanje računa „PLATOMAT-u“. Ovime je banka stvorila preduvjete za razvoj mreže platomata u budućnosti s novim partnerima.

b) *Direkcija izravnog bankarstva*

1. Internetsko bankarstvo:

Na 31.12.2015. godine broj korisnika internetskog bankarstva za fizičke osobe iznosi 56.735, što predstavlja povećanje od 23% u odnosu na 2014. godinu. Broj transakcija zadanih putem internetskog bankarstva za fizičke osobe je veći za 16% dok je volumen transakcija porastao za 26% u odnosu na 2014. godinu.

Broj poslovnih subjekata koji imaju ugovorenu uslugu internetskog bankarstva je tijekom 2015. godine porastao za 12%. Tijekom godine je povećan broj transakcija (+20%) dok je volumen transakcija rastao za 2%.

2. Mobilno bankarstvo

Broj korisnika mobilnog bankarstva krajem 2015. godine iznosi 42.436 (+76% u odnosu na 2014.). Broj i volumen transakcija zadanih putem mobilnog bankarstva je u 2015. godini udvostručen.

Banka je sredinom srpnja 2015. godine lansirala mHPB - aplikaciju u kojoj su objedinjene usluge mobilnog bankarstva (mBanking) i mobilnog tokena (mToken) te podržani i ostali alati i servisi (lista poslovnica i bankomata, mjenjačnica, mogućnost ugovaranja sastanaka).

3. SMS

Broj korisnika SMS usluge iznosi 74.295 (+2% u odnosu na 2014. godinu) dok je broj poslanih poruka povećan za 15 posto.

c) *Kontakt centar*

Prema govornom automatu HPB-a (IVR) u 2015. godini upućeno je 1.153.482 poziva od čega se 93% upita odnosilo na provjeru stanja računa/kartica, a 6% poziva na informacije o datumima isplata pojedinih primanja (mirovine, dječji doplatci, porodične naknade, invalidnine). Svega 1% poziva pokriva sve ostale opcije dostupne na govornom automatu. U 2015. godini uspješnost preuzimanja poziva iznosila je 88%.

## ***Sustav unutarnjih kontrola i unutarnja revizija***

Unutarnje kontrole su sastavni dio upravljačkih procesa menadžmenta i svih zaposlenika Banke.

Unutarnje kontrole predstavljaju razumno jamstvo da će se ostvariti poslovni ciljevi na predviđeni način u zadanim rokovima uz primjenu važeće regulative.

Osnova načela sustava unutarnjih kontrola koja se odražavaju kroz:

- jasne linije odgovornosti,
- razdvajanje dužnosti i poslova,
- specifične kontrolne postupke i
- funkciju unutarnje revizije.

Menadžment i svi zaposlenici su odgovorni za implementaciju i provedbu elemenata sustava unutarnjih kontrola. Elementi sustava unutarnjih kontrola opisani su u internim aktima i provedbenim dokumentima poslovnih područja. Unutarnja revizija daje neovisnu ocjenu adekvatnosti i učinkovitosti unutarnjih kontrola revidiranog područja.

### ***Unutarnja revizija***

Unutarnja revizija organizirana je kao samostalan neovisan organizacijski dio koji se temelji na strukovnim načelima unutarnjeg revidiranja uz pripadajuću zakonsku regulativu. Upravljanje i odgovornost funkcije unutarnje revizije određeno je načelom dualne odgovornosti pri čemu administrativnom odgovara Upravi a funkcionalno Nadzornom odboru odnosno Revizorskom odboru.

U skladu s općim standardima unutarnje revizije i zakonske regulative postupci unutarnje revizije se provode kroz četiri faze:

- planiranje,
- provedba ispitivanja,
- izvješćivanje i
- praćenje rezultata.

Planiranje se temelji na dokumentiranoj procjeni rizika, a Godišnji plan rada usvaja Uprava uz prethodnu suglasnost Revizorskog odbora i Nadzornog odbora.

Unutarnja revizija pokriva sva poslovna područja Banke i strukturno je podijeljena na reviziju područja poslovanja sa stanovništvom, opću reviziju, reviziju informacijskog sustava te reviziju područja financijskih tržišta.

Izvješćivanje o rezultatima revidiranih područja dostavlja se odgovornoj osobi predmeta revizije, nadležnom članu Uprave revidiranog područja, Upravi i Revizorskom odboru. Svako pojedinačno izvješće podnosi se na sjednicu Uprave te se na taj način osigurava da je Uprava primila na znanje rezultate revizije, predložene preporuke i mjere te rokove za ispunjenje preporuke i mjera.

Unutarnja revizija izrađuje Izvješće o radu na polugodišnjoj razini i dostavlja ga Upravi, revizorskom odboru i Nadzornom odboru.

Izvješće o radu sadrži informacije o ostvarenju godišnjeg plana rada, sažetak najznačajnijih činjenica utvrđenih tijekom obavljenih revizija, preporuke te status izvršenja i otklanjanja preporuka i mjera utvrđenih tijekom obavljanja revizije.

## **Plan razvoja Hrvatske poštanske banke**

Banka je tijekom prošle godine kapitalno ojačana čime su ispunjeni svi regulatorni zahtjevi s kojima je bila suočena, te su stvorene pretpostavke za organski rast nakon što su u 2015. ostvareni rezultati od njenog osnutka. Banka svoje planove temelji i na očekivanjima nastavka pozitivnih gospodarskih kretanja, te poboljšanja optimizma i pouzdanja potrošača nastavno na rast BDP-a i polagani oporavak zaposlenosti.

Banka će stoga u 2016. godini naglasak staviti na unapređenje profitabilnosti i blagom tržišnog udjela, daljnju izgradnju imidža jake hrvatske banke te profesionalno upravljanje troškovima.

Osnovne pretpostavke strategije HPB-a su kako slijedi:

### **I. Odgovornost prema klijentima**

Temeljna vrijednost Banke je klijentska osnova koju čini više od 640 tisuća klijenata. Banka će i dalje unapređivati kvalitetu usluge i proizvoda redovitim praćenjem tržišta, novih trendova te primjenom suvremenih tehnoloških rješenja kako bi zadržala i opravdala visoko povjerenje klijenata.

### **II. Odgovornost prema dioničarima**

Nakon provedene dokapitalizacije Banka ima veći broj dioničara. U narednoj godini Banka će se usredotočiti na očuvanje i povećanje vrijednosti i tržišni rast uz optimalno upravljanje rizicima te operativnu izvrsnost.

### **III. Fokus na profitabilne segmente i segmente s potencijalom rasta**

HPB je prvenstveno *retail* banka čiji su klijenti među najzadovoljnijima na hrvatskom bankarskom tržištu, Usluge koje Banka pruža će biti poboljšane implementacijom novog CRM sustava, što će doprinijeti boljem poznavanju klijenata i njihovih potreba. Time će također biti omogućeno kvalitetnije upravljanje odnosima s klijentima, ali se stvaraju i temelji za povećanje prodajne produktivnosti. Pri akviziciji, naglasak će biti na prilagodbi proizvodne palate mlađim – radon aktivnim klijentima, pri čemu neće biti zanemarene potrebe bilo koje druge dobne skupine.

### **IV. Fokus na operativnoj efikasnosti i upravljanju troškovima**

Banka je tijekom 2015. godine provela reorganizaciju. Međutim, i dalje će se inzistirati na operativnoj izvrsnosti te automatizaciji poslovnih procesa, kako bi se troškovna efikasnost kontinuirano unapređivala.

### **V. Suradnje s Hrvatskom poštom (HP)**

Hrvatska Pošta, osim što je jedan od dioničara Banke, je i njezin strateški partner. U segmentu transakcijskog bankarstva suradnjom s Hrvatskom Poštom Banka ostvaruje komparativnu prednost u odnosu na konkurenciju. Nakon uspješnog uvođenja zajedničke Pošta & HPB kreditne kartice očekuje se daljnje proširenje ponude proizvoda i usluga Banke na šalterima poštanskih ureda.

### **VI. Vrijednost za ekonomiju RH**

HPB je relevantna banka u hrvatskom vlasništvu. Banka će svojim proizvodima i uslugama podržati i pratiti u poslovanju mala i srednja poduzeća, obrtnike s fokusom na propulzivne djelatnosti koje stvaraju vrijednost. Pritom su izvoznici identificirani kao glavni pokretač i generator rasta BDP-a.

Bitan segment je i turistička djelatnost budući da s rastom potražnje za našim turističkim sadržajima postoji potencijal i za oporavak poljoprivredne proizvodnje na komercijalnim osnovama. Također se očekuje nastavak dobre suradnje s državnim institucijama i lokalnom upravom.

## ***Izloženost rizicima***

Najznačajnije vrste rizika kojima je Banka izložena su: kreditni rizik, rizik likvidnosti, tržišni rizik, valutni rizik, operativni rizik i kamatni rizik u knjizi banke. Tržišni rizik uključuje rizik promjene tečaja, rizik promjene kamatnih stopa i cijena financijskih instrumenata.

Banka je izložena kreditnom riziku kroz aktivnosti kreditiranja i investiranja te u slučajevima u kojima djeluje kao posrednik u ime komitenata ili trećih osoba. Primarna izloženost Banke kreditnom riziku proizlazi iz kredita i potraživanja od komitenata. Iznos kreditne izloženosti po toj osnovi te po osnovi dužničkih vrijednosnica koje se drže do dospeljeka i vrednuju po amortiziranom trošku predstavlja knjigovodstvena vrijednost imovine u bilanci. Nadalje, Banka je izložena i kreditnom riziku po izvanbilančnim stavkama kroz obveze po neiskorištenim odobrenim kreditima i izdanim garancijama.

Glavne kategorije rizika likvidnosti kojima je Banka izložena su: rizik financiranja likvidnosti (rizik strukturne likvidnosti) te rizik tržišne likvidnosti.

Izloženost tržišnim rizicima nastaje u pozicijama koje se u bilanci i vanbilančnim evidencijama Banke iskazuju po tržišnoj (fer) vrijednosti, a to su: financijska imovina namijenjena trgovanju, financijska imovina raspoloživa za prodaju i pozicije iskazane u stranoj valuti (uključujući i pozicije koje se odnose na plasmane i obveze ugovorene s valutnom klauzulom).

Izloženost kamatnom riziku u knjizi banke nastaje kao posljedica neusklađenosti stavki aktive i pasive bilance Banke raspodijeljenih prema kriteriju mogućnosti promjene kamatnih stopa (eng. repricing gaps), te različite prirode kamatnih stopa (referentnih kamatnih stopa) uz koje Banka ugovara plasmane, odnosno izvore financiranja.

Operativni rizik svojstven je svim aktivnostima, procesima, proizvodima i sustavima Banke. Operativni rizik je rizik nastanka događaja koji kao posljedicu ima gubitak, a uzrok su mu neprimjereni ili neuspješni unutarnji procesi, ljudi ili sustavi odnosno vanjski utjecaji. Pri tome je u ovu definiciju uključen pravni rizik.

Detaljan pregled upravljanja rizicima Grupe i Banke opisan je u bilješci 2. uz financijske izvještaje.

## HPB Invest d.o.o.

**HPB Invest d.o.o.** (u daljnjem tekstu „Društvo“) je društvo za osnivanje i upravljanje investicijskim fondovima osnovano 19. srpnja 2005. godine te je u stopostotnom vlasništvu Hrvatske poštanske banke. Službeno je započelo s radom 5. listopada 2005. godine, a temeljni kapital iznosi 5,0 milijuna kuna.

Na dan 31. prosinca 2015. godine upravlja sa pet otvorenih investicijskih fondova s javnom ponudom. Društvo upravlja i sa Umirovljeničkim fondom, fondom posebne namjene, osnovanim od Vlade Republike Hrvatske, za isplatu duga umirovljenicima.

Ukupna imovina pod upravljanjem Društva iznosi 418 milijuna kuna.

Struktura imovine fondova pod upravljanjem je kako slijedi:

<b>Fond</b>	<b>Imovina pod upravljanjem ' 000 kn</b>	<b>Prinos od početka godine u %</b>
HPB Dionički fond	21.441	8,21%
HPB Global fond	58.316	7,46%
HPB Novčani fond	268.401	0,72%
HPB Obveznički fond	54.937	2,85%
HPB Euronovčani	15.285	0,26%

Ukupna bilanca na dan 31. prosinca 2015. godine iznosi 9,4 milijuna kuna. Društvo je na dan 31.12.2015. godine ostvarilo neto dobit u iznosu od 740 tisuća kuna. Na kraju 2015. godine Društvo je zapošljavalo 10 djelatnika.

## ***Plan razvoja***

HPB Invest d.o.o., društvo za upravljanje investicijskim fondovima i dalje će biti posvećeno profesionalnom upravljanju imovinom te visokoj kvaliteti usluge, kako bi svojim klijentima osiguralo očuvanje te održivi rast vrijednosti njihove financijske imovine. Uz kontinuirano ulaganje u razvojnu politiku Društva, koja podrazumijeva kontinuirana profesionalna, kadrovska, organizacijska i tehnološka unapređenja, uz sve zahtjevnije pravno i regulativno usklađivanje poslovanja, HPB Invest d.o.o. će dugoročno osiguravati atraktivnu paletu fondova i ulagačkih proizvoda, koji uz profesionalno upravljanje te primjerene prinose mogu zadovoljiti sve potrebe ulagača, ovisno o njihovim investicijskim ciljevima, horizontu ulaganja te sklonostima riziku. Razvojna politika Društva podrazumijeva i dalje neprestano unapređenje i usmjerenost razvoja dva najznačajnija distributivna kanala prodaje, Hrvatska pošta d.d., Zagreb, i Hrvatska poštanska banka d.d., Zagreb.

## ***Izloženost rizicima***

Najznačajnije vrste rizika kojima je poslovanje Društvo izloženo su kreditni rizik, tržišni rizik, rizik likvidnosti i operativni rizik. Na datum izvještaja Društvo nije bilo izloženo značajnom tržišnom i likvidnom riziku. Glavnina izloženosti Društva kreditnom riziku na datum izvještaja o financijskom položaju proizlazi iz fer vrijednosti instrumenta čija je pozitivna vrijednost na taj dan prikazana u izvještaju o financijskom položaju.

Društvo je izloženo operativnom riziku kroz svoje redovno poslovanje. Društvo upravlja operativnim rizikom na način da kvartalno i godišnje izvještava Upravu društva o događajima koji se mogu kvalificirati kao operativni rizik za Društvo.

Rizici koji mogu utjecati na redovno poslovanje Društva je rizik smanjenja imovine pod upravljanjem uslijed povlačenja sredstava klijenata i rizik smanjenja imovine pod upravljanjem uslijed pada vrijednosti imovine.

Društvo posebnu važnost pridaje unutarnjem sustavu kontrole kako bi se mogla pratiti učinkovitost poslovanja, usklađenost sa zakonskom regulativom, praćenje i otkrivanje rizika kojima je Društvo izloženo.

## **HPB Stambena štedionica d.d.**

HPB-Stambena štedionica d.d. (u daljnjem tekstu: Štedionica) je kreditna institucija koja se bavi prikupljanjem dugoročne namjenske štednje s ciljem rješavanja stambenih potreba štediša, odobravanjem stambenih kredita uz fiksne kamatne stope i uz financijsku potporu države.

Štedionica je osnovana 2006. godine, kao peta na tržištu stambenih štedionica, od početka rada do kraja poslovne 2015. godine evidentirala je ukupno 113.752 ugovora o stambenoj štednji, čija je ugovorena vrijednost 496,4 milijuna eura. Svoje proizvode nudi putem mreže poslovnica Hrvatske poštanske banke d.d. i ureda Hrvatske pošte d.d., putem ovlaštenih posrednika te u samom sjedištu.

Tijekom 2015. godine Štedionica je zaključila 10.030 ugovora o stambenoj štednji, a kao primarni kanal prodaje definirana je Hrvatska poštanska banka, dioničko društvo putem koje je sklopljeno 9.792 ugovora. Ostatak ugovora realiziran je većinom kroz kanal Hrvatske pošte d.d., putem ovlaštenih posrednika i u sjedištu Štedionice.

Vrijednost ukupno odobrenih stambenih kredita je 143,2 milijun kuna i pala je za 3% posto (5 milijuna kuna) u odnosu na kraj prethodne godine.

Štedionica je u protekloj godini ostvarila ukupnu dobit u iznosu od 405 tisuća kuna.

Na dan 31.12.2015. godine ukupna imovina Štedionice iznosila je 292,1 milijun kuna i u odnosu na prethodnu godinu viša je za 5,5 posto. Na kraju 2015. godine Društvo je zapošljavalo 19 djelatnika.

### ***Plan razvoja***

Planiranim razvojem poslovanja, Štedionica ima za cilj ostvarenje pozitivnih učinaka na rezultat cijele HPB Grupe, te jačanje tržišnog položaja i rezultata same Štedionice. To se prvenstveno planira učiniti stalnim razvojem suradnje s poslovnom mrežom Banke te intenziviranjem suradnje s Hrvatskom poštom d.d.

### ***Izloženost rizicima***

Sustav upravljanja rizicima u Štedionici definiran je internim aktima za upravljanje rizicima, organizacijskim ustrojem s definiranim ovlastima i odgovornostima za upravljanje rizicima i ostvaruje se kroz proces upravljanja rizicima, te djelotvoran sustav unutarnjih kontrola. Štedionica iskazuje toleranciju prema riziku utvrđujući ciljani profil rizičnosti pri čemu uzima u obzir i zahtjeve za primjerenost (adekvatnost) raspoloživog regulatornog kapitala.

Najznačajnije vrste rizika kojima je Štedionica izložena su: kamatni rizik u knjizi banke, rizik likvidnosti, tržišni rizici, kreditni rizik i operativni rizik.



Kamatni rizik u knjizi banke Štedionica procjenjuje promatrajući taj rizik iz dvije perspektive:

- perspektiva ekonomske vrijednosti: potencijalno smanjenje tržišne vrijednosti knjige banke uslijed promjene kamatnih stopa na tržištu
- perspektiva zarade: potencijalno smanjenje neto kamatnih prihoda uslijed promjene kamatnih stopa na tržištu.

Kod mjerenja kamatnog rizika iz perspektive ekonomske vrijednosti, koristi se pojednostavljeni izračun procjene promjene ekonomske vrijednosti knjige banke propisan HNB-ovom „Odlukom o upravljanju kamatnim rizikom u knjizi banke“, koji uzima u obzir prilagođene ulazne podatke, odnosno Prilagođeni model, koji stambene štedionice primjenjuju od 20. listopada 2011. godine.

Kod mjerenja kamatnog rizika iz perspektive zarade Štedionica primjenjuje osnovnu simulaciju paralelnih (pozitivnih i negativnih) promjena kamatnih stopa promatrano kroz vremenski horizont od dvanaest mjeseci, u odnosu na ostvareni neto prihod od kamata za promatrano razdoblje (od početka godine) projiciranih na godišnju razinu.

Sustav upravljanja likvidnosnim rizikom obuhvaća procjenu i mjerenje izloženosti likvidnosnom riziku, postavljanje limita izloženosti riziku likvidnosti, izvještavanje i nadzor iskorištenosti limita te aktivnosti kontrolne funkcije. Upravljanje likvidnosnim rizikom ostvaruje se operativnim upravljanjem dnevnom likvidnošću, operativnim upravljanjem kratkoročnom likvidnošću te upravljanjem strukturnom likvidnošću.

Za procjenu i mjerenje izloženosti Štedionice tržišnim rizicima koristi se interni model Hrvatske poštanske banke, dioničko društvo, koji se temelji na metodi rizičnosti vrijednosti kojom se mjeri maksimalni potencijalni gubitak koji bi Štedionica mogla pretrpjeti u određenom vremenskom periodu i uz određenu statističku pouzdanost.

Procjena kreditnog rizika plasmana temelji se na procjeni kreditne sposobnosti dužnika, kvaliteti i vrijednosti instrumenata osiguranja potraživanja i dosadašnje urednosti u podmirivanju obveza.

Funkcija kontrole rizika prati kvalitetu kreditnog portfelja te kvartalno izvještava Upravu Štedionice o kvaliteti kreditnog portfelja obzirom na raspored u rizične skupine, te provedene ispravke vrijednosti odnosno rezerviranja sukladno kvaliteti kreditnog portfelja po pojedinim vrstama kredita, velikim izloženostima, koncentraciji plasmana po vrstama plasmana odnosno geografskoj koncentraciji plasmana.

Za utvrđivanje i procjenjivanje izloženosti operativnom riziku Štedionica prikuplja i analizira unutarnje podatke o događajima uslijed operativnog rizika, samoprocjenu izloženosti operativnom riziku i samoprocjenu kvalitete kontrola, procjenu rizika povezanih s eksternalizacijom, procjenu rizika informacijskog sustava i analizu utjecaja nedostupnosti resursa na kritične procese u okviru upravljanja kontinuitetom poslovanja.

Izloženost Štedionice rizicima tijekom cijele godine kretala se unutar zakonski definiranih limita.

## **HPB Nekretnine d.o.o.**

HPB Nekretnine d.o.o. je društvo specijalizirano za promet nekretnina koje je s poslovnim aktivnostima započelo u kolovozu 2005. godine te je u stopostotnom vlasništvu Banke. Temeljni kapital Društva iznosi 0,5 milijuna kuna.

Osnovne poslovne aktivnosti Društva su procjena vrijednosti nekretnina, usluge savjetovanja i posredovanja u prometu nekretnina te poslovanje i upravljanje nekretninama.

Bilanca HPB Nekretnina d.o.o. na dan 31. prosinca 2015. godine iznosi 10,4 milijuna kuna, a neto dobit ostvarena u protekloj godini je 414,8 tisuća kuna. Na kraju 2015. godine Društvo je imalo 6 zaposlenih.

### ***Plan razvoja***

U idućem razdoblju naglasak će biti na daljnjem podizanju kvalitete usluga za postojeće klijente i akvizicija novih klijenata na poslovnom tržištu. Društvo će graditi svoju razvojnu i poslovnu politiku na očekivanom tržišnom porastu potražnje za njegovim specifičnim uslugama, kao i ispitivanju tržišnog potencijala za nove savjetodavne i inženjerske usluge za koje je Društvo stručno ekipirano, pridonoseći tako prepoznatljivosti i sinergijskom efektu poslovanja HPB Grupe.

### ***Izloženost rizicima***

Najznačajnije vrste financijskih rizika kojima je Društvo izloženo su tržišni rizik i rizik likvidnosti. Tržišni rizik podrazumijeva teško predvidivi volumen potražnje za specifičnim uslugama Društva, prvenstveno za uslugama procjene vrijednosti nekretnina, a s time je povezan i rizik likvidnosti radi visokog udjela usluga u proizvodima Društva. Društvo upravlja rizicima u skladu sa propisanim politikama i procedurama Hrvatske poštanske banke d.d. opisanim u bilješci 2.

## **Izjava o primjeni kodeksa korporativnog upravljanja**

### ***Primjena kodeksa korporativnog upravljanja***

Sukladno odredbama članka 272.p Zakona o trgovačkim društvima, Uprava i Nadzorni odbor izjavljuju da Banka dobrovoljno primjenjuje Kodeks korporativnog upravljanja kojeg su zajedno izradile Hrvatska agencija za nadzor financijskih usluga i Zagrebačka burza. Također, Banka primjenjuje i Kodeks korporativnog upravljanja trgovačkim društvima u kojima Republika Hrvatska ima dionice ili udjele, koji je donijela Vlada Republike Hrvatske („Narodne novine“, broj 112/2010).

Sastavni dio ove izjave čini Godišnji upitnik za poslovnu 2015. godinu, dostupan i na internetskoj stranici Banke, koji odražava praksu korporativnog upravljanja u Banci u odnosu na preporuke sadržane u Kodeksu, sa detaljnim obrazloženjima vezanim uz određena odstupanja.

Uz preporuke navedenih kodeksa, a u skladu s regulativom kreditnih institucija, aktivno se radi na stalnom unaprjeđivanju korporativnog upravljanja u Banci, imajući u vidu ustroj i organizaciju Banke, strategiju i poslovne ciljeve, raspored ovlasti i odgovornosti s posebnim naglaskom na djelotvorne postupke utvrđivanja, mjerenja i praćenja te izvještavanja o rizicima u poslovanju Banke, kao i uspostavljanju odgovarajućih mehanizama unutarnjih kontrola.

**Opis osnovnih obilježja provođenja unutarnjeg nadzora u društvu i upravljanja rizicima u odnosu na financijsko izvještavanje nalazi se u opisu poslovanja Banke u bilješci 2.**

### ***Značajni imatelji dionica i ograničenja prava iz dionica***

Republika Hrvatska najznačajniji je pojedinačni dioničar Banke sa 42,43% dionica Banke te zajedno sa Hrvatskim zavodom za mirovinsko osiguranje, HP - Hrvatskom poštom d.d , Državnom agencijom za osiguranje štednih uloga i sanaciju banaka, te Fondom NEK drži preko 74% posto temeljnog kapitala i glasačkih prava na glavnoj skupštini.

U skladu sa Statutom Banke, pravo glasa nije ograničeno niti postoje ograničenja za ostvarenje prava glasa.

### ***Pravila za imenovanje i opoziv Uprave, izmjenu Statuta i posebne ovlasti Uprave***

U skladu sa Statutom Banke Uprava Banke sastoji se od najmanje dva do najviše pet članova, a odluku o broju članova donosi Nadzorni odbor. Odlukom Nadzornog odbora Banke od 29. listopada 2014. godine Uprava Banke ima četiri člana. Članove i predsjednika Uprave odlukom imenuje Nadzorni odbor za najviše pet godina, s time da ih može ponovno imenovati bez ograničenja. Članom Uprave može biti imenovana samo osoba koja ispunjava uvjete propisane zakonskim i podzakonskim propisima kojima se uređuje poslovanje banaka i koja je dobila prethodnu suglasnost za imenovanje od Hrvatske narodne banke. Nadzorni odbor svojom odlukom može opozvati predsjednika i članove Uprave kada za to postoji važan razlog, a predsjednik i članovi Uprave, u pisanom obliku mogu dati ostavku.

Statut se može izmijeniti samo odlukom Glavne skupštine. Odluka se smatra donesenom ako je za nju glasovalo tri četvrtine temeljnog kapitala zastupljenog na Glavnoj skupštini. Prijedlog odluke o izmjeni Statuta Uprava podnosi Nadzornom odboru koji je ovlašten prihvatiti prijedlog i uputiti ga Glavnoj skupštini na odlučivanje.

Uprava Banke ovlaštena je, uz prethodnu pisanu suglasnost Nadzornog odbora, tijekom vremena od pet godina, računajući od dana 28. rujna 2015. godine donijeti jednu ili više odluka o povećanju temeljnog kapitala Banke uplatom uloga u novcu, izdavanjem novih dionica s time da ukupan iznos takvog povećanja temeljnog kapitala ne može prijeći iznos od 450.000.000,00 kuna. Uprava Banke ovlaštena je, uz prethodnu pisanu suglasnost Nadzornog odbora, u pogledu dionica koje se izdaju na temelju predmetne ovlasti isključiti pravo prvenstva dioničara pri upisu novih dionica. O sadržaju prava iz dionica koje se izdaju na temelju navedene ovlasti, kao i o uvjetima za izdavanje takvih dionica, odlučuje Uprava uz prethodnu pisanu suglasnost Nadzornog odbora. Nadzorni odbor je dužan sve suglasnosti donijeti većinom glasova svih članova. Također, izmjenama i dopunama Statuta i njegovom primjenom od 28. rujna 2015. godine Uprava Banke je ovlaštena na stjecanje vlastitih dionica Banke na uređenom tržištu ili izvan uređenog tržišta tijekom razdoblja od pet godina, pri čemu udio kapitala koji se odnosi na stjecanje vlastitih dionica zajedno s vlastitim dionicama koje Banka već ima ne može prijeći deseti dio temeljnog kapitala.

### ***Sastav i djelovanje Nadzornog odbora***

Ovlasti Nadzornog odbora regulirane su Zakonom o trgovačkim društvima, Zakonom o kreditnim institucijama i Statutom Banke. Kao svoja pomoćna tijela Nadzorni odbor osnovao je Revizorski odbor, Odbor za primitke, Odbor za imenovanja i Odbor za rizike.

Od 1. siječnja do 31.12.2015. godine, Nadzorni odbor djelovao je u sastavu od četiri člana i to:

- Dražen Kobas, predsjednik
- dr.sc. Nada Karaman Aksentijević, zamjenik predsjednika
- Marin Palada, član
- mr. sc. Niko Raič, član

Članovi Nadzornog odbora nisu imatelji dionica Banke niti drugih vrijednosnih papira koje je izdala Banka.

### ***Sastav i djelovanje Uprave***

Ovlasti, dužnosti i odgovornosti Uprave Banke u vođenju poslova Banke te zastupanju i predstavljanju Banke utvrđene su Zakonom o trgovačkim društvima, Zakonom o kreditnim institucijama, Statutom Banke i Poslovnikom o radu Uprave Banke. Uprava Banke u skladu s potrebama poslovnih procesa osniva stalne i povremene odbore i povjerenstva. Stalni odbori Banke su Kreditni odbor, Odbor za upravljanje aktivom i pasivom i Odbor za upravljanje operativnim rizikom.

Od 1. siječnja do 31.12.2015. godine, Uprava je djelovala u sastavu od četiri člana i to:

- Tomislav Vuić, predsjednik Uprave
- Dubravka Kolarić, član Uprave
- Mladen Mrvelj, član Uprave
- Domagoj Karadjole, član Uprave.

Članovi Uprave nisu imatelji dionica Banke niti drugih vrijednosnih papira koje je izdala Banka.

## KODEKS KORPORATIVNOG UPRAVLJANJA

### GODIŠNJI UPITNIK

Sva pitanja sadržana u ovom upitniku odnos se na razdoblje od jedne poslovne godine na koje se odnose i godišnji financijski izvještaji.

#### POSVEĆENOST PRINCIPIMA KORPORATIVNOG UPRAVLJANJA I DRUŠTVENA ODGOVORNOST

1. Je li društvo prihvatilo primjenu kodeksa korporativnog upravljanja ili je usvojilo vlastitu politiku korporativnog upravljanja?  
**DA**
2. Postoje li usvojeni principi kodeksa korporativnog upravljanja unutar internih politika društva?  
**DA**
3. Objavljuje li društvo unutar svojih godišnjih financijskih izvještaja usklađenost s principima korporativnog upravljanja, urađeni na principu "primjeni ili objasni"?  
**DA**
4. Prilikom odlučivanja uzima li društvo u obzir interese svih dioničara društva, sukladno načelima kodeksa korporativnog upravljanja?  
**DA**

#### DIONIČARI I GLAVNA SKUPŠTINA

5. Nalazi li se društvo u odnosu uzajamnog dioničarstva s drugim društvom ili društvima? (ako da, objasniti)  
**NE**
6. Daje li svaka dionica društva pravo na jedan glas? (ako ne, objasniti)  
**DA**
7. Postupa li društvo na jednak način i pod jednakim uvjetima prema svim dioničarima? (ako ne, objasniti)  
**DA**
8. Je li izdavanje punomoći za glasovanje na glavnoj skupštini krajnje pojednostavljeno i bez strogih formalnih zahtjeva? (ako ne, objasniti)  
**DA**
9. Je li društvo dioničarima koji iz bilo kojeg razloga nisu u mogućnosti sami glasovati na skupštini, bez posebnih troškova, osiguralo opunomoćenike koji su dužni glasovati sukladno njihovim uputama? (ako ne objasniti)

*Nije bilo takvih zahtjeva. Banka je spremna osigurati opunomoćenike za dioničare koji nisu u mogućnosti sami glasovati.*

10. Jesu li uprava odnosno upravni odbor društva prilikom sazivanja skupštine odredili datum prema kojem će se utvrđivati stanje u registru dionica koje će biti mjerodavno za ostvarivanje prava glasa u skupštini društva, na način da je taj datum prije održavanja skupštine i smije biti najviše šest dana prije održavanja skupštine? (ako ne, objasniti)  
**DA**
11. Jesu li dnevni red skupštine, kao i svi relevantni podaci i isprave uz objašnjenja koje se odnose na dnevni red, objavljeni na internetskoj stranici društva i stavljani na raspolaganje dioničarima u prostorijama društva od dana prve javne objave dnevnog reda? (ako ne, objasniti)  
**DA**

12. Sadrži li odluka o isplati dividende ili predujma dividende datum na koji osoba koja je dioničar stječe pravo na isplatu dividende i datum ili razdoblje kada se isplaćuje dividenda? (ako ne, objasniti)

*Nije bilo isplate dividende.*

13. Je li datum isplate dividende ili predujma dividende najviše 30 dana nakon dana donošenja odluke? (ako ne, objasniti)

*Vidi objašnjenje pod 12.*

14. Jesu li prilikom isplate dividende ili predujma dividende favorizirani pojedini dioničari? (ako da, objasniti)

*Vidi objašnjenje pod 12.*

15. Je li dioničarima omogućeno sudjelovanje i glasovanje na glavnoj skupštini društva upotrebom sredstava suvremene komunikacijske tehnologije? (ako ne, objasniti)

**NE**

*Nije bilo takvih zahtjeva od strane dioničara.*

16. Jesu li postavljeni uvjeti za sudjelovanje na glavnoj skupštini i korištenje pravom glasa (bez obzira jesu li dopušteni sukladno zakonu ili statutu) kao npr. prijavljivanje sudjelovanja unaprijed, ovjeravanje punomoći i slično? (ako da, objasniti)

**DA**

*Radi optimalne organizacije i pripreme glavne skupštine potrebna je prijava za sudjelovanje, a ovjera potpisa davatelja punomoći je potrebna radi utvrđivanja valjanosti ovlaštenja za glasovanje tj. donošenje odluka.*

17. Je li uprava društva javno objavila odluke glavne skupštine?

**DA**

18. Je li uprava društva javno objavila podatke o eventualnim tužbama na pobijanje tih odluka? (ako ne, objasniti)

**NE**

*Odluke nisu pobijane.*

#### UPRAVNA I NADZORNA TIJELA

##### ■ NAVEDITE IMENA UPRAVE I NJIHOVE FUNKCIJE:

*Tomislav Vuić, predsjednik Uprave*

*Dubravka Kolaric, članica Uprave*

*Domagoj Karadjole, član Uprave*

*Mladen Mrvelj, član Uprave*

##### ■ NAVEDITE IMENA NADZORNOG ODBORA I NJIHOVE FUNKCIJE:

*Dražen Kobas, predsjednik NO*

*Nada Karaman Aksentijević, zamjenica predsjednika NO*

*Niko Raič, član NO*

*Marin Palada, član NO*

19. Je li nadzorni odbor odnosno upravni odbor donio odluku o okvirnom planu svog rada koji uključuje popis redovitih sjednica i podataka koje redovito i pravodobno treba stavljati na raspolaganje članovima nadzornog odbora? (ako ne, objasniti)

**DA**

## KODEKS KORPORATIVNOG UPRAVLJANJA

### GODIŠNJI UPITNIK

Sva pitanja sadržana u ovom upitniku odnos se na razdoblje od jedne poslovne godine na koje se odnose i godišnji financijski izvještaji.

20. Je li nadzorni odbor odnosno upravni odbor donio unutarnja pravila rada? (ako ne, objasniti)
- DA**
21. Je li nadzorni odbor odnosno neizvršni direktori upravnog odbora društva sastavljen većinom od neovisnih članova?(ako ne, objasniti)
- NE**
- Sukladno Zakonu o kreditnim institucijama Nadzorni odbor Banke mora imati jednog neovisnog člana..Nadzorni odbor Banke ima dva neovisna člana.*
22. Postoji li u društvu dugoročan plan sukcesije? (ako ne, objasniti)
- NE**
- Zbog propisa koji uređuju imenovanje predsjednika i članova uprava trgovačkih društava i drugih osoba u pravnim osobama od strateškog i posebnog državnog interesa.*
23. Je li nagrada ili naknada koju primaju članovi nadzornog odnosno upravnog odbora u cijelosti ili dijelom određena prema doprinosu uspješnosti društva? (ako ne, objasniti)
- NE**
- Odlukom Glavne Skupštine naknada članovima Nadzornog odbora utvrđena je u iznosu koji je propisan Odlukom Vlade RH o iznosu naknade članovima nadzornih odbora i upravnih vijeća*
24. Je li naknada članovima nadzornog odnosno upravnog odbora određena odlukom glavne skupštine ili statutom? (ako ne, objasniti)
- DA**
25. Jesu li detaljni podaci o svim naknadama i drugim primanjima od društva ili s društvom povezanih osoba svakog pojedinog člana nadzornog odbora odnosno upravnog odbora društva, uključujući i strukturu naknade, javno objavljeni? (ako ne, objasniti)
- NE**
- Podaci o primanjima članova Nadzornog odbora na pojedinačnoj osnovi javno se objavljuju objavom Odluke Glavne skupštine kojom se utvrđuje naknada za njihov rad, a podaci o naknadama članova Uprave, višeg rukovodstva te povezanih osoba objavljuju se u agregiranim iznosima u posebnoj bilješki u Godišnjem izvješću pripremljenom sukladno Međunarodnim standardima financijskog izvješćivanja, a koje je dostupno na internetskoj stranici Banke.*
26. Izvješćuje li svaki član nadzornog odnosno upravnog odbora društvo o svim promjenama glede njegova stjecanja, otpuštanja ili mogućnosti ostvarivanja glasačkih prava nad dionicama društva i to najkasnije pet trgovinskih dana, poslije nastanka takve promjene? (ako ne, objasniti)
- NE**
- Članovi Nadzornog odbora nisu imatelji dionica.*
27. Jesu li svi poslovi u kojima su sudjelovali članovi nadzornog odnosno upravnog odbora ili s njima povezane osobe i društvo ili s njim povezane osobe jasno navedeni u izvješćima društva? (ako ne objasniti)
- NE**
- Agregirani podaci o transakcijama s povezanim stranama navode se u sklopu Godišnjeg izvješća pripremljenog sukladno Međunarodnim standardima financijskog izvješćivanja.*
28. Postoje li ugovori ili sporazumi između člana nadzornog odnosno upravnog odbora društva?
- DA**
- Ugovori postoje u dijelu uobičajenih poslovnih aktivnosti.*
29. Jesu li prethodno odobreni od strane nadzornog odbora odnosno upravnog odbora? (ako ne, objasniti)
- DA**
- Da, ukoliko je prethodno odobrenje potrebno.*
30. Jesu li bitni elementi svih takvih ugovora ili sporazuma sadržani u godišnjem izvješću? (ako ne, objasniti)
- NE**
- Agregirani podaci o transakcijama s povezanim stranama navode se u sklopu Godišnjeg izvješća pripremljenog sukladno Međunarodnim standardima financijskog izvješćivanja.*
31. Je li nadzorni odnosno upravni odbor ustrojio komisiju za imenovanja?
- DA**
32. Je li nadzorni odnosno upravni odbor ustrojio komisiju za nagrađivanje?
- DA**
33. Je li nadzorni odnosno upravni odbor ustrojio komisiju za reviziju (revizorski odbor)?
- DA**
34. Je li većina članova komisije iz redova neovisnih članova nadzornog odbora? (ako ne, objasniti)
- NE**
- Članovi komisija se imenuju iz redova članova Nadzornog odbora a Nadzorni odbor sukladno Zakonu o kreditnim institucijama mora imati jednog neovisnog člana. Od ustrojenih komisija, Odbor za primitke ima većinu neovisnih članova.*
35. Je li komisija pratila integritet financijskih informacija društva, a osobito ispravnost i konzistentnost računovodstvenih metoda koje koristi društvo i grupa kojoj pripada, uključivši i kriterije za konsolidaciju financijskih izvještaja društava koja pripadaju grupi? (ako ne, objasniti)
- DA**
36. Je li komisija procijenila kvalitetu sustava unutarnje kontrole i upravljanja rizicima, s ciljem da se glavni rizici kojima je društvo izloženo (uključujući i rizike povezane s pridržavanjem propisa) na odgovarajući način identificiraju i javno objave te da se njima na odgovarajući način upravlja? (ako ne, objasniti)
- DA**

## KODEKS KORPORATIVNOG UPRAVLJANJA

### GODIŠNJI UPITNIK

*Sva pitanja sadržana u ovom upitniku odnos se na razdoblje od jedne poslovne godine na koje se odnose i godišnji financijski izvještaji.*

37. Je li komisija radila na osiguranju učinkovitosti sustava unutarnje revizije, osobito putem izrade preporuka prilikom odabira, imenovanja, ponovnog imenovanja i smjene rukovoditelja odjela za unutarnju reviziju i glede sredstava koja mu stoje na raspolaganju, i procjene postupanja rukovodećeg povodom nalaza i preporuka unutarnje revizije? (ako ne, objasniti)
- DA**
38. Ako u društvu funkcija unutarnje revizije ne postoji, je li komisija izvršila procjenu potrebe za uspostavom takve funkcije? (ako ne, objasniti)
- NE**, jer u Banci postoji Funkcija unutarnje revizije.
39. Je li komisija nadgledala neovisnost i objektivnost vanjskog revizora, osobito glede rotacije ovlaštenih revizora unutar revizorske kuće i naknada koje društvo plaća za usluge vanjske revizije? (ako ne, objasniti)
- DA**
40. Je li komisija pratila prirodu i količinu usluga koje nisu revizija, a društvo ih prima od revizorske kuće ili s njome povezanih osoba? (ako ne, objasniti)
- NE**
- Nije bilo takvih usluga jer po Zakonu o kreditnim institucijama nisu dopuštene.*
41. Je li komisija izradila pravila o tome koje usluge vanjska revizorska kuća i s njome povezane osobe ne smije davati društvu, koje usluge može davati samo uz prethodnu suglasnost komisije, a koje usluge može davati bez prethodne suglasnosti? (ako ne, objasniti)
- NE**
- Isto je propisano zakonskom regulativom.*
42. Je li komisija razmotrila učinkovitost vanjske revizije i postupke višeg rukovodećeg kadra s obzirom na preporuke koje je iznio vanjski revizor? (ako ne, objasniti)
- DA**
43. Je li komisija za reviziju osigurala dostavu kvalitetnih informacija ovisnih i povezanih društava te trećih osoba (kao što su stručni savjetnici)? (ako ne, objasniti)
- DA**
44. Je li dokumentacija relevantna za rad nadzornog odbora odnosno upravnog odbora na vrijeme dostavljena svim članovima? (ako ne, objasniti)
- DA**
45. Jesu li u zapisnicima sa sjednica nadzornog odbora odnosno upravnog odbora zabilježene sve donesene odluke s rezultatima glasanja? (ako ne, objasniti)
- DA**
46. Je li nadzorni odbor odnosno upravni odbor izradio ocjenu svog rada u proteklom razdoblju koja uključuje vrednovanje doprinosa i kompetentnosti svakog pojedinog člana, kao i zajedničkog rada odbora, procjenu rada komisija koje je ustanovio, i procjenu postignutih u odnosu na zacrtane ciljeve društva?
- NE**
47. Je li društvo kao dio godišnjeg izvješća objavilo izjavu o politici nagrađivanja uprave, upravnog odbora i nadzornog odbora? (ako ne, objasniti)
- NE**
- Vidjeti odgovor pod 48.*
48. Je li Izjava o politici nagrađivanja uprave ili izvršnih direktora stalno objavljena na vlastitim internetskim stranicama društva? (ako ne, objasniti)
- DA**
- Izjava o politici nagrađivanja dostupna je na internetskim stranicama društva kao sastavni dio javne objave bonitetnih i ostalih zahtjeva u skladu sa zahtjevima Zakona o kreditnim institucijama i Uredbe br. 575/2013.*
49. Jesu li detaljni podaci o svim primanjima i naknadama koje svaki član uprave ili izvršni direktori primaju od društva javno objavljeni u godišnjem izvješću društva? (ako ne, objasniti)
- NE**
- Banka objavljuje agregirani podatak o transakcijama s povezanim stranama kao i o visini naknada za rukovodstvo Banke u sklopu godišnjeg izvješća pripremljenog sukladno Međunarodnim standardima financijskog izvješćivanja.*
50. Jesu li svi oblici nagrada članova uprave i nadzornog odbora, uključujući opcije i druge pogodnosti uprave, javno objavljeni po detaljnim pojedinim stavkama i osobama u godišnjem izvješću društva? (ako ne, objasniti)
- NE**
- Vidjeti odgovor pod 49.*
51. Jesu li svi poslovi u kojima su sudjelovali članovi uprave ili izvršni direktori te s njima povezane osobe i društvo ili s njime povezane osobe jasno navedeni u izvješćima društva? (ako ne, objasniti)
- NE**
- Vidjeti odgovor pod 49.*
52. Sadrži li izvješće koje nadzorni odbor odnosno upravni odbor podnosi glavnoj skupštini, osim sadržaja izvješća propisanog zakonom, ocjenu ukupne uspješnosti poslovanja društva, rada uprave društva i poseban osvrt na njegovu suradnju s upravom? (ako ne, objasniti)
- DA**

## KODEKS KORPORATIVNOG UPRAVLJANJA

### GODIŠNJI UPITNIK

Sva pitanja sadržana u ovom upitniku odnos se na razdoblje od jedne poslovne godine na koje se odnose i godišnji financijski izvještaji.

#### REVIZIJA I MEHANIZMI UNUTARNJE KONTROLE

53. Ima li društvo vanjskog revizora?

DA

54. Je li je vanjski revizor društva vlasnički ili interesno povezan sa društvom?

NE

55. Je li vanjski revizor društva, pruža društvu, sam ili putem povezanih osoba, druge usluge?

NE

56. Je li društvo javno objavilo iznose naknada plaćenih vanjskim revizorima za obavljenju reviziju i za druge pružene usluge? (ako ne, objasniti)

NE

*Revizor je obavio reviziju financijskih izvješća Banke i ovisnih društava u skladu s ugovorom utvrđenim cjenovnim uvjetima usklađenim s općim uvjetima svog poslovanja.*

57. Ima li društvo unutarnje revizore i ustrojen sustav unutarnje kontrole? (ako ne, objasniti)

DA

#### TRANSPARENTNOST I JAVNOST POSLOVANJA

58. Jesu li godišnji, polugodišnji i tromjesečni izvještaji dostupni dioničarima?

DA

59. Je li društvo izradilo kalendar važnih događanja?

NE

*Banka je izradila okvirni kalendar važnih događanja koji se koristi interno i nije dostupan na internetskim stranicama Banke prema preporukama Kodeksa. Svi važni događaji odnosno propisane informacije javno se objavljuju nakon utvrđenja točnih datuma istih.*

60. Je li društvo uspostavilo mehanizme kojima se osigurava da se osobama koje raspolažu ili dolaze u dodir s povlaštenim informacijama pojasni priroda i značaj tih informacija i ograničenja s tim u vezi?

DA

61. Je li društvo uspostavilo mehanizme kojima se osigurava nadzor nad protekom povlaštenih informacija i njihovom mogućom zlouporabom?

DA

62. Je li netko trpio negativne posljedice jer je nadležnim tijelima ili organima u društvu ili izvan njega ukazao na nedostatke u primjeni propisa ili etičkih normi unutar društva? (ako da, objasniti)

NE

63. Je li uprava društva u protekloj godini održala sastanke sa zainteresiranim ulagateljima?

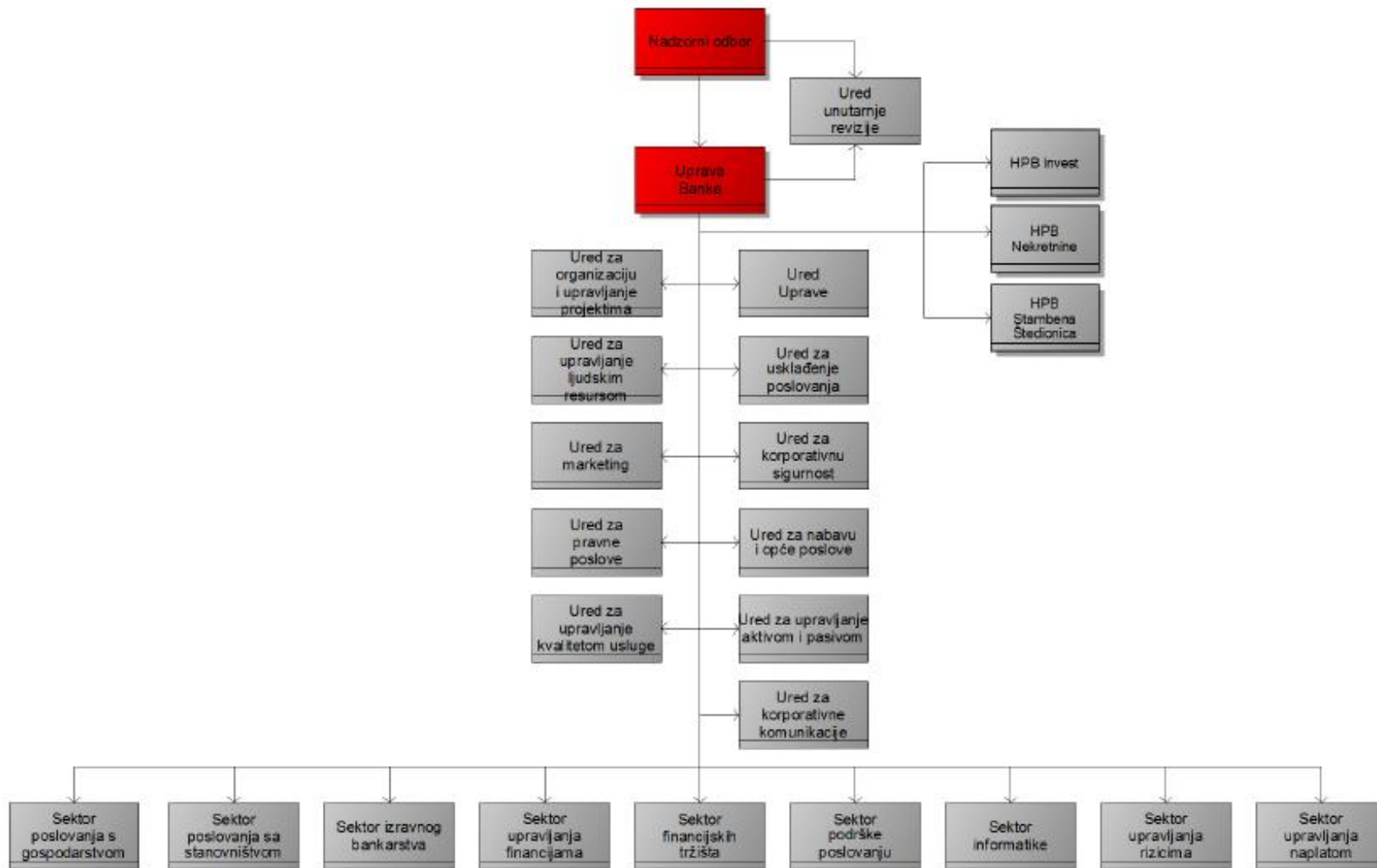
DA

64. Slažu li se svi članovi uprave i nadzornog ili upravnog odbora da su navodi izneseni u odgovorima na ovaj upitnik po njihovom najboljem saznanju u cijelosti istiniti?

DA



**Organizacijska struktura Hrvatske poštanske banke d.d.**



**Ova je stranica namjerno ostavljena prazna.**

## Odgovornosti Uprave i Nadzornog odbora za pripremu i odobravanje godišnjih financijskih izvještaja

Odgovornost je Uprave Banke pripremiti odvojene i konsolidirane financijske izvještaje Hrvatske poštanske banke d.d. ( u nastavku „Banka“) i njezinih ovisnih društava (u nastavku „Grupa“) za svaku poslovnu godinu koji daju istinit i vjeran prikaz financijskog položaja Banke i Grupe te rezultata njihovog poslovanja i novčanih tokova, u skladu s primjenjivim računovodstvenim standardima, te ima odgovornost za vođenje odgovarajućih računovodstvenih evidencija potrebnih za pripremu tih financijskih izvještaja u bilo koje vrijeme. Uprava je također odgovorna za cijelokupno godišnje izvješće Banke i Grupe, kao i obrasce financijskih izvještaja sastavljenih sukladno Odluci Hrvatske Narodne Banke o obliku i sadržaju godišnjih financijskih izvještaja banaka (Narodne novine 62/08) i prikazanih u dodatku. Uprava ima opću odgovornost za poduzimanje raspoloživih mjera u cilju očuvanja imovine Banke i Grupe te sprječavanje i otkrivanje prijevара i drugih nepravilnosti.

Uprava je odgovorna za odabir prikladnih računovodstvenih politika koje su u skladu s primjenjivim računovodstvenim standardima i za njihovu dosljednu primjenu; donošenje razumnih i razboritih prosudbi i procjena; te pripremanje financijskih izvještaja temeljem principa neograničenog vremena poslovanja, osim ako je pretpostavka da će Banka i Grupa nastaviti s poslovanjem neprimjerena.

Uprava je dužna podnijeti na usuglašavanje Nadzornom odboru godišnje izvješće Banke i Grupe, koje uključuje godišnje financijske izvještaje. Ukoliko se Nadzorni odbor suglasi s financijskim izvještajima time su ih utvrdili Uprava i Nadzorni odbor Banke.

Uprava je odgovorna za pripremu i sadržaj godišnjeg izvješća sukladno članku 18. Zakona o računovodstvu (NN 109/07, 54/13).

Odvojeni i konsolidirani financijski izvještaji prikazani na stranicama od 49 do 177, kao i Obrasci izrađeni u skladu s Odlukom o strukturi i sadržaju godišnjih financijskih izvještaja banaka Hrvatske narodne banke od 30. svibnja 2008. godine (NN 62/08) prikazani na stranicama 178 do 194, odobreni su od strane Uprave Banke 25. ožujka 2016. i dostavljeni Nadzornom odboru na prihvaćanje. U znak potvrde, financijske izvještaje su potpisale ovlaštene osobe, kako slijedi u nastavku.

Odvojene i konsolidirane financijske izvještaje prikazane na stranicama 49 – 177 odobrila je Uprava 25. ožujka 2016. u svrhu njihova izdavanja Nadzornom odboru, što je potvrđeno potpisom u nastavku.

Potpisano u ime Hrvatske poštanske banke d.d.

  
Tomislav Vuić  
Predsjednik Uprave



  
Domagoj Karadjole  
Član Uprave

**Ova je stranica namjerno ostavljena prazna.**

## ***Izveštaj neovisnog revizora***

### **Dioničarima Hrvatske poštanske banke d.d. Zagreb:**

Obavili smo reviziju priloženih odvojenih i konsolidiranih financijskih izvještaja Hrvatske poštanske banke d.d. Zagreb ("Banka") i njenih ovisnih društava (zajedno "Grupa") koji obuhvaćaju odvojeni i konsolidirani izvještaj o financijskom položaju na dan 31. prosinca 2015. godine, odvojeni i konsolidirani izvještaj o dobiti ili gubitku, odvojeni i konsolidirani izvještaj o ostaloj sveobuhvatnoj dobiti, odvojeni i konsolidirani izvještaj o promjenama u kapitalu i rezervama i odvojeni konsolidirani izvještaj o novčanom toku za godinu koja je tada završila, te sažetak značajnih računovodstvenih politika i bilješke uz financijske izvještaje.

### *Odgovornost Uprave za financijske izvještaje*

Uprava je odgovorna za sastavljanje i fer prezentaciju tih financijskih izvještaja u skladu sa zakonskim zahtjevima za računovodstvo banaka u Republici Hrvatskoj i za one interne kontrole za koje Uprava odredi da su potrebne za omogućavanje sastavljanja financijskih izvještaja koji su bez značajno pogrešnog prikazivanja, uslijed prijevare ili pogreške.

### *Odgovornost revizora*

Naša je odgovornost izraziti mišljenje o tim odvojenim i konsolidiranim financijskim izvještajima temeljeno na našoj reviziji. Reviziju smo obavili u skladu s Međunarodnim revizijskim standardima. Ti standardi zahtijevaju da postupamo u skladu s etičkim zahtjevima i planiramo te obavimo reviziju kako bismo stekli razumno uvjerenje o tome jesu li financijski izvještaji bez značajnog pogrešnog prikazivanja.

Revizija uključuje obavljanje postupaka radi dobivanja revizijskih dokaza o iznosima i objavama u odvojenim i konsolidiranim financijskim izvještajima. Odabrani postupci ovise o revizorovoj prosudbi, kao i o procjeni rizika značajnog pogrešnog prikazivanja odvojenih i konsolidiranih financijskih izvještaja uslijed prijevare ili pogreške. U stvaranju tih procjena rizika, revizor razmatra interne kontrole relevantne za sastavljanje i fer prezentaciju financijskih izvještaja Banke i Grupe kako bi se oblikovali revizorski postupci koji su primjereni u okolnostima, ali ne i za namjenu izražavanja mišljenja o učinkovitosti internih kontrola u Banci i Grupi. Revizija također uključuje i ocjenjivanje primjerenosti primijenjenih i razumnosti računovodstvenih procjena koje je stvorila Uprava, kao i ocjenjivanje cjelokupne prezentacije financijskih izvještaja.

Vjerujemo da su revizijski dokazi koje smo prikupili dostatni i primjereni da osiguraju osnovu za naše revizorsko mišljenje.

Društvo upisano u sudski registar Trgovačkog suda u Zagrebu: MBS 030022053; uplaćen temeljni kapital: 44.900,00 kuna; članovi uprave: Branislav Vrtačnik, Eric Daniel Olcott, Marina Tonžetić, Juraj Moravek, Dražen Nimčević and John Jozef H. Ploem; poslovna banka: Zagrebačka banka d.d., Trg bana Josipa Jelačića 10, 10 000 Zagreb, ž. račun/bank account no. 2360000-1101896313; SWIFT Code: ZABHR2X IBAN: HR2723600001101896313; Privredna banka Zagreb d.d., Radnička cesta 50, 10 000 Zagreb, ž. račun/bank account no. 2340009-1110098294; SWIFT Code: PBZGHR2X IBAN: HR3823400091110098294; Raiffeisenbank Austria d.d., Petrinjska 59, 10 000 Zagreb, ž. račun/bank account no. 2484008-1100240905; SWIFT Code: RZBHR2X IBAN: HR1024840081100240905.

Deloitte se odnosi na Deloitte Touche Tohmatsu Limited, pravnu osobu osnovanu sukladno pravu Ujedinjenog Kraljevstva Velike Britanije i Sjeverne Irske (izvorno "UK private company limited by guarantee"), i mrežu njegovih članova, od kojih je svaki zaseban i samostalan pravni subjekt. Molimo posjetite [www.deloitte.com/hr/o-nama](http://www.deloitte.com/hr/o-nama) za detaljni opis pravne strukture Deloitte Touche Tohmatsu Limited i njegovih tvrtki članica.

Ova je stranica namjerno ostavljena prazna.

## **Izveštaj neovisnog revizora (nastavak)**

### *Mišljenje*

Prema našem mišljenju, financijski izvještaji fer prikazuju, u svim značajnim odrednicama, financijski položaj Banke i Grupe na dan 31. prosinca 2015. godine, te rezultate njihovog poslovanja i novčane tokove za godinu koja je tada završila u skladu sa zakonskim zahtjevima za računovodstvo banaka u Republici Hrvatskoj.

### **Ostale zakonske i regulatorne obveze**

- i. Na temelju Odluke Hrvatske Narodne Banke o obliku i sadržaju godišnjih financijskih izvještaja banaka (Narodne novine 62/08, dalje u tekstu „Odluka“) Uprava Banke izradila je obrasce koji su prikazani u dodatku ovim odvojenim i konsolidiranim financijskim izvještajima na stranicama 178 do 194, a sadrže odvojenu i konsolidiranu bilancu stanja na dan 31. prosinca 2015. godine, odvojeni i konsolidirani račun dobiti i gubitka, odvojeni i konsolidirani izvještaj o kretanjima kapitala i odvojeni i konsolidirani novčani tijek za godinu tada završenu kao i bilješke o uskladama s odvojenim i konsolidiranim financijskim izvještajima. Za ove obrasce i pripadajuće bilješke odgovara Uprava Banke, te ne predstavljaju sastavni dio odvojenih i konsolidiranih financijskih izvještaja sukladno zakonskim zahtjevima za računovodstvo banaka u Republici Hrvatskoj koji su prikazani na stranicama 49 do 177, već su propisani Odlukom. Financijske informacije u obrascima su izvedene iz osnovnih financijskih izvještaja Banke.
- ii. Prema odredbama Zakona o računovodstvu, uprava je također dužna sastaviti godišnje izvješće.

Naša odgovornost je, na temelju obavljene revizije, izraziti mišljenje o tome podudara li se Godišnje izvješće s odvojenim i konsolidiranim financijskim izvještajima. Stoga smo sukladno Međunarodnim revizijskim standardima primijenili postupke isključivo da bismo ocijenili podudaraju li se informacije objavljene u Godišnjem izvješću, u svim značajnim odrednicama, s onima koje su prikazane u odvojenim i konsolidiranim financijskim izvještajima. Revizijom nismo obuhvatili nikakve podatke ni informacije osim financijskih informacija izvedenih iz odvojenih i konsolidiranih financijskih izvještaja i poslovnih knjiga. Uvjereni smo da nam revizija koju smo obavili pruža razumnu osnovu za izražavanje našeg revizorskog mišljenja.

Prema našem mišljenju, financijske informacije prikazane u Godišnjem izvješću podudaraju se, u svim značajnim odrednicama, sa spomenutim financijskim izvještajima na dan 31. prosinca 2015. godine.

  
**Branislav Vrtačnik,**

Predsjednik Uprave i ovlašteni revizor



  
**Vanja Vlasković**  
Ovlašteni revizor

**Deloitte d.o.o.**

Zagreb, 25. ožujak 2016. godine

Ova je stranica namjerno ostavljena prazna.



Konsolidirani izvještaj o financijskom položaju  
na dan 31. prosinca 2015.

	<u>Bilješke</u>	<u>Grupa 2015. '000 kn</u>	<u>Grupa 2014. '000 kn</u>
<b>IMOVINA</b>			
Novac i računi kod banaka	5	1.630.115	1.308.452
Obvezna pričuva kod Hrvatske narodne banke	6	1.279.570	1.545.787
Zajmovi i potraživanja od banaka	7	261.913	583.784
Financijska imovina po fer vrijednosti kroz račun dobiti i gubitka	8	1.019.694	381.801
Financijska imovina raspoloživa za prodaju	9	2.221.310	2.002.974
Financijska ulaganja koja se drže do dospjeća	10	571.764	597.943
Zajmovi i potraživanja od komitenata	11	10.298.014	10.473.750
Imovina namijenjena prodaji	12	7.930	7.930
Nekretnine i oprema	14	142.236	153.225
Ulaganja u nekretnine	15	9.568	9.828
Nematerijalna imovina	16	117.010	140.342
Neto odgođena porezna imovina	17	10.750	16.603
Pretplaćeni porez na dobit		371	53
Ostala imovina	18	443.828	347.439
<b>UKUPNO IMOVINA</b>		<b>18.014.073</b>	<b>17.569.911</b>
<b>OBVEZE</b>			
Financijske obveze po fer vrijednosti kroz račun dobiti i gubitka	19	-	508
Depoziti banaka	20	357.639	374.750
Depoziti komitenata	21	14.493.594	14.084.725
Uzeti krediti	22	1.005.383	1.507.327
Hibridni instrument	23	-	260.921
Rezervacije za obveze i troškove	24	36.723	29.758
Ostale obveze	25	341.903	469.194
<b>UKUPNO OBVEZE</b>		<b>16.235.242</b>	<b>16.727.183</b>
<b>KAPITAL I REZERVE</b>			
Dionički kapital	26	1.214.775	966.640
Kapitalni dobitak	26	-	228.136
Vlastite dionice	26	(477)	(875)
Rezerva za vlastite dionice	26	477	875
Zakonska rezerva	26	-	10.579
Ostale rezerve	26	358.306	-
Rezerva fer vrijednosti	26	82.089	72.867
Revalorizacijska rezerva	26	877	887
Zadržana dobit/(nepokriveni gubitak)	26	(1.993)	193.009
Dobit/(gubitak) tekućeg razdoblja		124.777	(629.390)
<b>UKUPNO KAPITAL I REZERVE</b>		<b>1.778.831</b>	<b>842.728</b>
<b>UKUPNO OBVEZE, KAPITAL I REZERVE</b>		<b>18.014.073</b>	<b>17.569.911</b>

Značajne računovodstvene politike i ostale bilješke na stranicama 59-177 čine sastavni dio ovih financijskih izvještaja.

Konsolidirani račun dobiti i gubitka  
za godinu koja je završila 31. prosinca 2015. godine

	<u>Bilješke</u>	<u>Grupa 2015. '000 kn</u>	<u>Grupa 2014. '000 kn</u>
Prihod od kamata i slični prihodi	27	792.827	872.407
Rashod od kamata i slični rashodi	28	(278.497)	(355.587)
<b>Neto prihod od kamata</b>		<b>514.330</b>	<b>516.820</b>
Prihod od naknada i provizija	29	495.327	499.034
Rashod od naknada i provizija	30	(302.343)	(313.407)
<b>Neto prihod od naknada i provizija</b>		<b>192.985</b>	<b>185.627</b>
Dobici umanjeni za gubitke od vrijednosnica po fer vrijednosti kroz račun dobiti i gubitka	31	6.042	6.293
Dobici umanjeni za gubitke od vrijednosnica raspoloživih za prodaju	32	1	17.348
Dobici umanjeni za gubitke od trgovanja stranim valutama		40.655	36.625
Ostali prihodi iz poslovanja	33	41.923	10.627
<b>Prihod od trgovanja i ostali prihodi</b>		<b>88.621</b>	<b>70.893</b>
<b>Prihod iz poslovanja</b>		<b>795.936</b>	<b>773.340</b>
Opći i administrativni troškovi	34	(427.524)	(413.220)
Amortizacija	14,15,16	(46.053)	(53.571)
Gubici od umanjenja vrijednosti zajmova i potraživanja od komitenata i ostale imovine	35	(184.657)	(932.942)
Rezerviranja za obveze i troškove	24	(9.023)	(3.969)
<b>Troškovi poslovanja</b>		<b>(667.257)</b>	<b>(1.403.702)</b>
<b>DOBIT/(GUBITAK) PRIJE POREZA</b>		<b>128.679</b>	<b>(630.362)</b>
Porezni (trošak)/ prihod	36	(3.902)	972
<b>DOBIT/(GUBITAK) ZA GODINU</b>		<b>124.777</b>	<b>(629.390)</b>

Značajne računovodstvene politike i ostale bilješke na stranicama 59-177 čine sastavni dio ovih financijskih izvještaja.

Konsolidirani izvještaj o sveobuhvatnoj dobiti  
za godinu koja je završila 31. prosinca 2015. godine

	Grupa 2015. 000 kn	Grupa 2014. 000 kn
<b>Neto dobit/(gubitak) za godinu</b>	<b>124.777</b>	<b>(629.390)</b>
<b>Ostala sveobuhvatna dobit</b>		
<i>Stavke koje se kasnije ne prenose na račun dobiti i gubitka</i>		
Revalorizacijske rezerve	(73)	(317)
Porez na dobit na stavke koje kasnije ne mogu biti reklasificirane	63	15
	<b>(10)</b>	<b>(302)</b>
<i>Stavke koje se kasnije prenose na račun dobiti i gubitka</i>		
Dobit od imovine raspoložive za prodaju	11.525	34.703
Porez na dobit na stavke koje kasnije mogu biti reklasificirane	(2.303)	(7.777)
	<b>9.222</b>	<b>26.926</b>
<b>Neto ostali sveobuhvatna dobit za godinu</b>	<b>9.212</b>	<b>26.624</b>
<b>Ukupna sveobuhvatna dobit/(gubitak), neto od poreza</b>	<b>133.989</b>	<b>(602.766)</b>

Značajne računovodstvene politike i ostale bilješke na stranicama 59-177 čine sastavni dio ovih financijskih izvještaja.

Konsolidirani izvještaj o promjenama u kapitalu i rezervama  
za godinu koja je završila 31. prosinca 2015. godine

Grupa	Dionički kapital	Kapitalni dobitak	Vlastite dionice	Rezerve za vlastite dionice	Zakonske i ostale rezerve	Rezerva za fer vrijednost	Revalorizacijska rezerva	Zadržana dobit	Dobit / (gubitak) razdoblja	Ukupno
	'000 kn	'000 kn	'000 kn	'000 kn	'000 kn	'000 kn	'000 kn	'000 kn	'000 kn	'000 kn
<b>Stanje na dan 01. siječnja 2014.</b>	<b>966.640</b>	<b>228.136</b>	<b>(875)</b>	<b>875</b>	<b>8.458</b>	<b>45.941</b>	<b>1.189</b>	<b>159.392</b>	<b>35.738</b>	<b>1.445.494</b>
Revalorizacijska rezerva	-	-	-	-	-	-	(317)	-	-	(317)
Promjena fer vrijednosti financijske imovine raspoložive za prodaju	-	-	-	-	-	34.703	-	-	-	34.703
Odgođeni porez	-	-	-	-	-	(7.777)	15	-	-	(7.762)
Neto gubitak za 2014.	-	-	-	-	-	-	-	-	(629.390)	(629.390)
<b>Ukupna sveobuhvatna dobit za 2014. godinu</b>	<b>-</b>	<b>-</b>	<b>-</b>	<b>-</b>	<b>-</b>	<b>26.926</b>	<b>(302)</b>	<b>-</b>	<b>(629.390)</b>	<b>(602.766)</b>
Prijenos dobiti za 2013. godinu u zakonske rezerve	-	-	-	-	2.120	-	-	-	(2.120)	-
Prijenos dobiti za 2013. godinu u zadržanu dobit	-	-	-	-	-	-	-	33.618	(33.618)	-
<b>Stanje na dan 31. prosinca 2014.</b>	<b>966.640</b>	<b>228.136</b>	<b>(875)</b>	<b>875</b>	<b>10.578</b>	<b>72.867</b>	<b>887</b>	<b>193.010</b>	<b>(629.390)</b>	<b>842.728</b>
<b>Stanje na dan 01. siječnja 2015.</b>	<b>966.640</b>	<b>228.136</b>	<b>(875)</b>	<b>875</b>	<b>10.578</b>	<b>72.867</b>	<b>887</b>	<b>193.010</b>	<b>(629.390)</b>	<b>842.728</b>
Revalorizacijska rezerva	-	-	-	-	-	-	(73)	-	-	(73)
Promjena fer vrijednosti financijske imovine raspoložive za prodaju	-	-	-	-	-	11.525	-	-	-	11.525
Odgođeni porez	-	-	-	-	-	(2.303)	63	-	-	(2.240)
Neto dobit za 2015.	-	-	-	-	-	-	-	-	124.777	124.777
<b>Ukupna sveobuhvatna dobit za 2015. godinu</b>	<b>-</b>	<b>-</b>	<b>-</b>	<b>-</b>	<b>-</b>	<b>9.222</b>	<b>(10)</b>	<b>-</b>	<b>124.777</b>	<b>133.989</b>
Prijenos gubitka iz 2014.	-	-	-	-	-	-	-	(629.390)	629.390	-
Pokriće gubitka iz 2014.										
- Prijenos iz zakonskih rezervi	-	-	-	-	(10.578)	-	-	10.578	-	-
- Prijenos iz kapitalnog dobitka	-	(228.136)	-	-	-	-	-	228.136	-	-
Smanjenje dioničkog kapitala										
- Pokriće nepokrivenog gubitka iz 2014.	(195.673)	-	-	-	-	-	-	195.673	-	-
- Prijenos u ostale rezerve	(358.306)	-	-	-	358.306	-	-	-	-	-
Povećanje dioničkog kapitala	802.114	-	-	-	-	-	-	-	-	802.114
Ostale promjene	-	-	398	(398)	-	-	-	-	-	-
<b>Stanje na dan 31. prosinca 2015.</b>	<b>1.214.775</b>	<b>-</b>	<b>(477)</b>	<b>477</b>	<b>358.306</b>	<b>82.089</b>	<b>877</b>	<b>(1.993)</b>	<b>124.777</b>	<b>1.778.831</b>

Značajne računovodstvene politike i ostale bilješke na stranicama 59-177 čine sastavni dio ovih financijskih izvještaja.

Konsolidirani izvještaj o novčanom toku  
za godinu koja je završila 31. prosinca 2015. godine

	<u>Bilješke</u>	<u>Grupa 2015. '000 kn</u>	<u>Grupa 2014. '000 kn</u>
<b>Novčani tokovi iz poslovnih aktivnosti</b>			
Dobit/(gubitak) prije poreza		128.679	(630.362)
Usklađenja:			
- amortizacija	14,15,16	46.053	53.571
- dobit od tečajnih razlika	33	(9.669)	(4.161)
- gubici od umanjenja vrijednosti zajmova i potraživanja od komitenata i ostale imovine	35	184.657	932.942
- gubici od rezerviranja za obveze i troškove	24	9.023	3.969
- neto nerealizirani dobiti od financijske imovine po fer vrijednosti kroz račun dobiti i gubitka	31	(7.916)	(4.458)
<b>Promjene u poslovnoj imovini i obvezama</b>			
Neto smanjenje zajmova i potraživanja od banaka		69.740	62.302
Neto priljev financijske imovine po fer vrijednosti kroz račun dobiti i gubitka		(629.977)	(33.502)
Neto (povećanje)/smanjenje zajmova i potraživanja od komitenata		(18.281)	498.072
Neto smanjenje ostale imovine		51.744	78.675
Neto smanjenje depozita banaka		(17.111)	(366.457)
Neto povećanje/(smanjenje) depozita komitenata		414.977	(276.640)
Neto smanjenje ostalih obveza		(235.416)	(69.415)
<b>Neto (odljev)/ priljev novca iz poslovnih aktivnosti prije oporezivanja</b>		<b>(13.497)</b>	<b>244.536</b>
Plaćeni porez na dobit		(318)	(295)
<b>Neto (odljev)/ priljev novca iz poslovnih aktivnosti</b>		<b>(13.815)</b>	<b>244.241</b>
<b>Novčani tokovi iz ulagačkih aktivnosti</b>			
Kupnja nekretnina, opreme i nematerijalne imovine		(18.982)	(30.501)
Prodaja financijske imovine raspoložive za prodaju		670.446	846.586
Stjecanje financijske imovine raspoložive za prodaju		(882.317)	(1.129.243)
Dospijeće financijskih ulaganja koja se drže do dospelja		23.394	222.466
Primici od dividende		1.073	1.359
<b>Neto odljev novca iz ulagačkih aktivnosti</b>		<b>(206.386)</b>	<b>(89.333)</b>
<b>Novčani tokovi iz financijskih aktivnosti</b>			
Smanjenje hibridnog instrumenta		-	(150.000)
Povećanje uzetih kredita		44.384	1.108.382
Otplata uzetih kredita		(546.328)	(675.068)
Povećanje temeljnog kapitala		550.000	-
<b>Neto priljev novca iz financijskih aktivnosti</b>		<b>48.056</b>	<b>283.314</b>
Učinak promjene tečaja na novac i ekvivalente novca		2.999	(1.912)
<b>Neto (smanjenje)/povećanje novca i ekvivalenta novca</b>		<b>(169.146)</b>	<b>436.310</b>
<b>Novac i ekvivalenti novca na početku godine</b>	39	<b>3.416.260</b>	<b>2.979.950</b>
<b>Novac i ekvivalenti novca na kraju godine</b>	39	<b>3.247.114</b>	<b>3.416.260</b>

Značajne računovodstvene politike i ostale bilješke na stranicama 59-177 čine sastavni dio ovih financijskih izvještaja.

Odvojeni izvještaj o financijskom položaju  
na dan 31. prosinca 2015.

	<u>Bilješke</u>	<u>Banka 2015. '000 kn</u>	<u>Banka 2014. '000 kn</u>
<b>IMOVINA</b>			
Novac i računi kod banaka	5	1.630.052	1.308.449
Obvezna pričuva kod Hrvatske narodne banke	6	1.279.570	1.545.787
Zajmovi potraživanja od banaka	7	261.913	583.784
Financijska imovina po fer vrijednosti kroz račun dobiti i gubitka	8	900.943	284.011
Financijska imovina raspoloživa za prodaju	9	2.221.310	1.988.682
Financijska ulaganja koja se drže do dospelja	10	571.764	597.943
Zajmovi i potraživanja od komitenata	11	10.184.719	10.335.154
Imovina namijenjena prodaji	12	7.930	7.930
Ulaganja u ovisna društva	13	45.490	45.490
Nekretnine i oprema	14	142.150	153.107
Nematerijalna imovina	16	116.850	140.301
Neto odgođena porezna imovina	17	10.224	15.868
Pretplaćeni porez na dobit		81	53
Ostala imovina	18	318.385	344.456
<b>UKUPNO IMOVINA</b>		<b>17.691.382</b>	<b>17.351.015</b>
<b>OBVEZE</b>			
Financijske obveze po fer vrijednosti kroz račun dobiti i gubitka	19	-	508
Depoziti banaka	20	357.639	374.750
Depoziti komitenata	21	14.291.102	13.879.406
Uzeti krediti	22	1.005.383	1.507.327
Hibridni instrument	23	-	260.921
Rezervacije za obveze i troškove	24	36.592	29.748
Ostale obveze	25	221.401	453.760
<b>UKUPNO OBVEZE</b>		<b>15.912.117</b>	<b>16.506.420</b>
<b>KAPITAL I REZERVE</b>			
Dionički kapital	26	1.214.775	966.640
Kapitalni dobitak	26	-	228.136
Vlastite dionice	26	(477)	(875)
Rezerve za vlastite dionice	26	477	875
Zakonska rezerva	26	-	10.579
Ostale rezerve	26	358.306	-
Rezerva za fer vrijednost	26	82.089	72.741
Revalorizacijska rezerva	26	877	887
Zadržana dobit/(nepokriveni gubitak)	26	-	200.996
Dobit/(gubitak) tekućeg razdoblja		123.217	(635.384)
<b>UKUPNO KAPITAL I REZERVE</b>		<b>1.779.264</b>	<b>844.595</b>
<b>UKUPNO OBVEZE, KAPITAL I REZERVE</b>		<b>17.691.382</b>	<b>17.351.015</b>

Značajne računovodstvene politike i ostale bilješke na stranicama 59-177 čine sastavni dio ovih financijskih izvještaja.

Odvojeni račun dobiti i gubitka  
za godinu koja je završila 31. prosinca 2015. godine

	<b>Bilješke</b>	<b>Banka 2015. '000 kn</b>	<b>Banka 2014. '000 kn</b>
Prihod od kamata i slični prihodi	27	781.980	862.370
Rashod od kamata i slični rashodi	28	(271.654)	(348.982)
<b>Neto prihod od kamata</b>		<b>510.326</b>	<b>513.388</b>
Prihod od naknada i provizija	29	483.022	484.933
Rashod od naknada i provizija	30	(301.289)	(312.103)
<b>Neto prihod od naknada i provizija</b>		<b>181.734</b>	<b>172.830</b>
Dobici umanjeni za gubitke od vrijednosnica po fer vrijednosti kroz račun dobiti i gubitka	31	6.289	1.370
Dobici umanjeni za gubitke od vrijednosnica raspoloživih za prodaju	32	-	17.353
Dobici umanjeni za gubitke od trgovanja stranim valutama		40.655	36.625
Ostali prihodi iz poslovanja	33	42.036	10.064
<b>Prihod od trgovanja i ostali prihodi</b>		<b>88.980</b>	<b>65.412</b>
<b>Prihod iz poslovanja</b>		<b>781.040</b>	<b>751.630</b>
Opći i administrativni troškovi	34	(414.197)	(399.025)
Amortizacija	14, 16	(45.698)	(53.078)
Gubici od umanjenja vrijednosti zajmova i potraživanja od komitenata i ostale imovine	35	(185.573)	(931.762)
Rezerviranja za obveze i troškove	24	(8.986)	(4.818)
<b>Troškovi poslovanja</b>		<b>(654.454)</b>	<b>(1.388.683)</b>
<b>DOBIT/(GUBITAK) PRIJE POREZA</b>		<b>126.586</b>	<b>(637.053)</b>
Porezni (trošak)/prihod	36	(3.369)	1.669
<b>DOBIT/(GUBITAK) ZA GODINU</b>		<b>123.217</b>	<b>(635.384)</b>

Značajne računovodstvene politike i ostale bilješke na stranicama 59-177 čine sastavni dio ovih financijskih izvještaja.

Odvojeni izvještaj o sveobuhvatnoj dobiti  
za godinu koja je završila 31. prosinca 2015. godine

	<b>Banka 2015. 000 kn</b>	<b>Banka 2014. 000 kn</b>
<b>Neto dobit/ (gubitak) za godinu</b>	<b>123.216</b>	<b>(635.384)</b>
<b>Ostala sveobuhvatna dobit</b>		
<i>Stavke koje se kasnije ne prenose na račun dobiti i gubitka</i>		
Revalorizacijske rezerve	(73)	(317)
Porez na dobit na stavke koje kasnije ne mogu biti reklasificirane	63	15
	<b>(10)</b>	<b>(302)</b>
<i>Stavke koje se kasnije prenose na račun dobiti i gubitka</i>		
Dobit od imovine raspoložive za prodaju	11.685	34.658
Porez na dobit na stavke koje kasnije mogu biti reklasificirane	(2.337)	(7.767)
	<b>9.348</b>	<b>26.891</b>
<b>Neto ostali sveobuhvatni dobit za godinu</b>	<b>9.338</b>	<b>26.589</b>
<b>Ukupna sveobuhvatna dobit/(gubitak), neto od poreza</b>	<b>132.554</b>	<b>(608.795)</b>
	<b>Banka 2015. 000 kn</b>	<b>Banka 2014. 000 kn</b>
<b>Dobit/(gubitak) tekuće godine</b>	<b>123.216</b>	<b>(635.384)</b>
Vlasnicima Društva	123.216	(635.384)
<b>Zarada/(gubitak) po dionici</b>		
Iz aktivnih i ukinutih dijelova poslovanja:		
Osnovna (u HRK po dionici)	84,92	(723,70)
Razrijeđena (u HRK po dionici)	84,92	(723,70)

Značajne računovodstvene politike i ostale bilješke na stranicama 59-177 čine sastavni dio ovih financijskih izvještaja.



Odvojeni izvještaj o promjenama u kapitalu i rezervama  
za godinu koja je završila 31. prosinca 2015. godine

Banka	Dionički kapital	Kapitalni dobitak	Vlastite dionice	Rezerve za vlastite dionice	Zakonske i ostale rezerve	Rezerva za fer vrijednost	Revalorizacijska rezerva	Zadržana dobit	Dobit / (gubitak) razdoblja	Ukupno
	'000 kn	'000 kn	'000 kn	'000 kn	'000 kn	'000 kn	'000 kn	'000 kn	'000 kn	'000 kn
<b>Stanje na dan 01. siječnja 2014.</b>	<b>966.640</b>	<b>228.136</b>	<b>(875)</b>	<b>875</b>	<b>8.458</b>	<b>45.850</b>	<b>1.189</b>	<b>160.707</b>	<b>42.410</b>	<b>1.453.390</b>
Revalorizacijska rezerva	-	-	-	-	-	-	(317)	-	-	(317)
Promjena fer vrijednosti financijske imovine raspoložive za prodaju	-	-	-	-	-	34.658	-	-	-	34.658
Odgođeni porez	-	-	-	-	-	(7.767)	15	-	-	(7.752)
Neto gubitak za 2014.	-	-	-	-	-	-	-	-	(635.384)	(635.384)
<b>Ukupna sveobuhvatna dobit za 2014. godinu</b>	<b>-</b>	<b>-</b>	<b>-</b>	<b>-</b>	<b>-</b>	<b>26.891</b>	<b>(302)</b>	<b>-</b>	<b>(635.384)</b>	<b>(608.795)</b>
Prijenos dobiti za 2013. godinu u zakonske rezerve	-	-	-	-	2.120	-	-	-	(2.120)	0
Prijenos dobiti za 2013. godinu u zadržanu dobit	-	-	-	-	-	-	-	40.290	(40.290)	0
<b>Stanje na dan 31. prosinca 2014.</b>	<b>966.640</b>	<b>228.136</b>	<b>(875)</b>	<b>875</b>	<b>10.578</b>	<b>72.741</b>	<b>887</b>	<b>200.997</b>	<b>(635.384)</b>	<b>844.595</b>
<b>Stanje na dan 01. siječnja 2015.</b>	<b>966.640</b>	<b>228.136</b>	<b>(875)</b>	<b>875</b>	<b>10.578</b>	<b>72.741</b>	<b>887</b>	<b>200.997</b>	<b>(635.384)</b>	<b>844.595</b>
Revalorizacijska rezerva	-	-	-	-	-	-	(73)	-	-	(73)
Promjena fer vrijednosti financijske imovine raspoložive za prodaju	-	-	-	-	-	11.685	-	-	-	11.685
Odgođeni porez	-	-	-	-	-	(2.337)	63	-	-	(2.274)
Neto dobit za 2015.	-	-	-	-	-	-	-	-	123.217	123.217
<b>Ukupna sveobuhvatna dobit za 2015. godinu</b>	<b>-</b>	<b>-</b>	<b>-</b>	<b>-</b>	<b>-</b>	<b>9.348</b>	<b>(10)</b>	<b>-</b>	<b>123.217</b>	<b>132.555</b>
Prijenos gubitka iz 2014.	-	-	-	-	-	-	-	(635.384)	635.384	-
<i>Pokriće gubitka iz 2014.</i>										
- Prijenos iz zakonskih rezervi	-	-	-	-	(10.578)	-	-	10.578	-	-
- Prijenos iz kapitalnog dobitka	-	(228.136)	-	-	-	-	-	228.136	-	-
<i>Smanjenje dioničkog kapitala</i>										
- Pokriće nepokrivenog gubitka iz 2014.	(195.673)	-	-	-	-	-	-	195.673	-	-
- Prijenos u ostale rezerve	(358.306)	-	-	-	358.306	-	-	-	-	-
Povećanje dioničkog kapitala	802.114	-	-	-	-	-	-	-	-	802.114
Ostale promjene	-	-	398	(398)	-	-	-	-	-	-
<b>Stanje na dan 31. prosinac 2015.</b>	<b>1.214.775</b>	<b>-</b>	<b>(477)</b>	<b>477</b>	<b>358.306</b>	<b>82.089</b>	<b>877</b>	<b>-</b>	<b>123.217</b>	<b>1.779.264</b>

Značajne računovodstvene politike i ostale bilješke na stranicama 59-176 čine sastavni dio ovih financijskih izvještaja.

Odvojeni izvještaj o novčanom toku  
za godinu koja je završila 31. prosinca 2015. godine

	<u>Bilješke</u>	<u>Banka 2015. '000 kn</u>	<u>Banka 2014. '000 kn</u>
<b>Novčani tokovi iz poslovnih aktivnosti</b>			
Dobi /(gubitak)prije poreza		126.586	(637.053)
Usklađenja:			
- amortizacija	14, 16	45.698	53.078
- dobit od tečajnih razlika	33	(9.971)	(4.180)
- gubici od umanjenja vrijednosti zajmova i potraživanja od komitenata i ostale imovine	35	185.573	931.762
- gubici od rezerviranja za obveze i troškove	24	8.986	4.818
- neto nerealizirani (dobici)/gubici od financijske imovine po fer vrijednosti kroz RDG	31	(8.364)	(119)
<b>Promjene u poslovnoj imovini i obvezama</b>			
Neto smanjenje zajmova i potraživanja od banaka		69.740	62.302
Neto priljev financijske imovine po fer vrijednosti kroz račun dobiti i gubitka		(608.568)	(6.846)
Neto (povećanje)/smanjenje zajmova i potr. od komitenata		(23.256)	539.497
Neto smanjenje ostale imovine		53.771	64.266
Neto smanjenje depozita banaka		(17.111)	(366.457)
Neto povećanje/(smanjenje) depozita komitenata		411.696	(264.616)
Neto smanjenje ostalih obveza		(235.009)	(54.446)
<b>Neto (odljev)/priljev novca iz poslovnih aktivnosti prije oporezivanja</b>		<b>(229)</b>	<b>322.006</b>
Plaćeni porez na dobit		(28)	(53)
<b>Neto (odljev)/priljev novca iz poslovnih aktivnosti</b>		<b>(257)</b>	<b>321.953</b>
<b>Novčani tokovi iz ulagačkih aktivnosti</b>			
Kupnja nekretnina, opreme i nematerijalne imovine		(18.800)	(30.107)
Prodaja financijske imovine raspoložive za prodaju		656.314	768.458
Stjecanje financijske imovine raspoložive za prodaju		(882.317)	(1.129.243)
Dospjeće financijskih ulaganja koja se drže do dospjeća		23.394	222.465
Primici od dividendi		1.073	1.359
<b>Neto odljev novca iz ulagačkih aktivnosti</b>		<b>(220.336)</b>	<b>(167.068)</b>
<b>Novčani tokovi iz financijskih aktivnosti</b>			
Neto smanjenje hibridnog instrumenta		-	(150.000)
Povećanje uzetih kredita		44.384	1.108.382
Otplata uzetih kredita		(546.328)	(675.068)
Povećanje temeljnog kapitala		550.000	-
<b>Neto priljev novca iz financijskih aktivnosti</b>		<b>48.056</b>	<b>283.314</b>
Učinak promjene tečaja na novac i ekvivalente novca		3.362	(1.920)
<b>Neto (smanjenje)/ povećanje novca i ekvivalenta novca</b>		<b>(169.175)</b>	<b>436.279</b>
<b>Novac i ekvivalenti novca na početku godine</b>	39	<b>3.416.226</b>	<b>2.979.947</b>
<b>Novac i ekvivalenti novca na kraju godine</b>	39	<b>3.247.051</b>	<b>3.416.226</b>

Značajne računovodstvene politike i ostale bilješke na stranicama 59-177 čine sastavni dio ovih financijskih izvještaja.

## 1. ZNAČAJNE RAČUNOVODSTVENE POLITIKE

Hrvatska poštanska banka d.d. Zagreb („Banka“) je dioničko društvo osnovano i sa sjedištem u Republici Hrvatskoj u Zagrebu, Jurišićeva 4. Banka je matično društvo Grupe Hrvatske poštanske banke d.d. („Grupa“).

Banka kontrolira slijedeća ovisna društva koje čine HPB Grupu:

	<u>Industrija</u>	<u>Država</u>	<u>Vlasništvo na dan 31 prosinca 2015. godine</u> <u>%</u>
HPB Invest d.o.o.	Upravljanje investicijskim fondovima	Hrvatska	100,00
HPB Nekretnine d.o.o.	Promet nekretnina i graditeljstvo	Hrvatska	100,00
HPB Stambena štedionica d.d.	Stambena štedionica	Hrvatska	100,00

Osim ulaganja u ovisna društva, u konsolidirani financijski položaj uključeno je i slijedeće ovisno društvo koje je klasificirano kao ulaganje namijenjeno prodaji:

	<u>Industrija</u>	<u>Država</u>	<u>Vlasništvo na dan 31 prosinca 2015. godine</u> <u>%</u>
H1 TELEKOM d.d.	Telekomunikacije	Hrvatska	58,17

Pregled ulaganja u HPB ovisna društva prikazan je u bilješci 13, a ulaganje u H1 Telekom d.d. u bilješci 12. obzirom da je društvo namijenjeno prodaji. Osnova za konsolidaciju opisana je u bilješci 1., točka e).

Ovi financijski izvještaji obuhvaćaju odvojene i konsolidirane financijske izvještaje Banke kao što je definirano Međunarodnim standardom financijskog izvješćivanja 10 „Konsolidirani financijski izvještaji“ i Međunarodnim računovodstvenim standardom 27 “Odvojeni financijski izvještaji”.

Ovi financijski izvještaji odobreni su od strane Uprave dana 25. ožujka 2016. godine za podnošenje Nadzornom odboru.

Glavne računovodstvene politike primijenjene u pripremi ovih financijskih izvještaja sažete su u nastavku. Tamo gdje se računovodstvene politike podudaraju s računovodstvenim načelima Međunarodnih standarda financijskog izvještavanja, u opisu računovodstvenih politika Grupe, može se pozvati na pojedine Standarde; a ukoliko nije drugačije navedeno, riječ je o Standardima koji su bili u primjeni na dan 31. prosinca 2015. godine.

## 1. ZNAČAJNE RAČUNOVODSTVENE POLITIKE (nastavak)

### a) Izjava o usklađenosti

Financijski izvještaji pripremljeni su sukladno zakonskoj računovodstvenoj regulativi primjenjivoj na banke u Hrvatskoj. Financijsko izvještavanje Grupe propisuje Hrvatska narodna banka („HNB”) koja predstavlja središnju nadzornu instituciju bankarskog sustava u Hrvatskoj. Ovi financijski izvještaji pripremljeni su sukladno navedenim bankarskim propisima.

Priloženi financijski izvještaji sastavljeni su prema zakonskim zahtjevima i isključivo kao informacija opće naravi i nisu namijenjeni ni jednoj točno određenoj svrsi ili transakciji. Stoga se korisnicima preporučuje da se u donošenju bilo kakve odluke ne oslanjaju isključivo na njih te da prije donošenja odluke provedu druga ispitivanja.

Računovodstveni propisi HNB-a temelje se na Međunarodnim standardima financijskog izvještavanja koje je usvojila Europska unija. Osnovne razlike između računovodstvenih propisa HNB-a i zahtjeva za priznavanjem i mjerenjem po Međunarodnim standardima financijskog izvještavanja su sljedeće:

- Iako Grupa obračunava umanjene vrijednosti kredita pravnim osobama kao sadašnju vrijednost očekivanih novčanih tokova, diskontiranih originalnom efektivnom kamatnom stopom instrumenta, u skladu s Međunarodnim standardima financijskog izvještavanja, HNB zahtijeva da amortizacija izračunatog diskonta bude prikazana u računu dobiti i gubitka kao promjena u gubicima od umanjenja vrijednosti zajmova i potraživanja od komitenata te ostale imovine, umjesto kao kamatni prihod, kako je propisano Međunarodnim standardima financijskog izvještavanja.
- Suspendirana kamata predstavlja već obračunatu nenaplaćenu kamatu na aktivu za koju je prepoznato pojedinačno umanjene vrijednosti. U trenutku reklasifikacije Banka provodi puni ispravak vrijednosti obračunate nenaplaćene kamate na teret računa dobiti i gubitka, obustavlja daljnji obračun u izvještaju o financijskom položaju te kamatu vodi u vanbilančnoj evidenciji, sve do trenutka dok dužnik ne izvrši gotovinsku uplatu. Ovaj računovodstveni postupak nije u skladu s MRS-om 18 „Prihodi” te MRS-om 39 „Financijski instrumenti: Priznavanje i mjerenje” koji zahtijevaju da se prihod od kamata na financijsku imovinu, čija je vrijednost umanjena, obračunava koristeći metodu efektivne kamatne stope.
- Sukladno izmjenama Odluke HNB-a o klasifikaciji plasmana i izvanbilančnih obveza kreditnih institucija koja je stupila na snagu 01. listopada 2013. godine, HNB propisuje minimalne iznose rezervacija za gubitke od umanjenja vrijednosti za određene izloženosti za koje je posebno prepoznato umanjene vrijednosti, a koji mogu biti različiti od gubitaka od umanjenja vrijednosti izračunatih u skladu s Međunarodnim standardima financijskog izvještavanja (MSFI).

Primjenjene računovodstvene politike jednake su kao i pri sastavljanju godišnjih financijskih izvještaja za godinu koja je završila 31. prosinca 2014. godine.

## 1. ZNAČAJNE RAČUNOVODSTVENE POLITIKE (nastavak)

### b) Osnove za izradu izvještaja

Ovi izvještaji predstavljaju financijsko izvješće Grupe i Banke koje je opće namjene. Financijski izvještaji su bili pripremljeni za izvještajno razdoblje od 01. siječnja do 31. prosinca 2015. godine, i sukladni su važećim računovodstvenim propisima primjenjivim u Republici Hrvatskoj.

Financijski izvještaji sastavljeni su na osnovi fer vrijednosti za financijsku imovinu i obveze po fer vrijednosti kroz račun dobiti i gubitka, imovinu raspoloživu za prodaju, derivativne financijske instrumente te nekretnine i preuzetu imovinu, osim one za koju ne postoji pouzdana mjera fer vrijednosti. Ostala financijska imovina i obveze te nefinancijska imovina i obveze iskazani su po revaloriziranom iznosu, amortiziranom ili povijesnom trošku.

Fer vrijednost je cijena koja bi bila postignuta na datum mjerenja prodajom neke stavke imovine ili plaćena za prijenos neke obveze u urednoj transakciji na glavnom, odnosno najpovoljnijem tržištu pod postojećim tržišnim uvjetima, neovisno o tome da li je ona neposredno vidljiva ili procijenjena nekom drugom metodom vrednovanja. Grupa u procjeni fer vrijednosti neke stavke imovine ili obveza razmatra obilježja dotične stavke imovine, odnosno obveze koje bi pri utvrđivanju njene cijene na datum mjerenja razmatrali i tržišni sudionici. Radi mjerenja i/ili objavljivanja fer vrijednosti u ovim konsolidiranim financijskim izvještajima, mjera fer vrijednost utvrđuje se na gore navedeni način, izuzev kod plaćanja temeljenih na dionicama iz djelokruga MSFI-ja 2, najmova iz djelokruga MRS-a 17 i mjera koje su donekle slične fer vrijednosti, ali nisu fer vrijednost, kao što su neto prodajna/ostvariva vrijednost iz MRS-a 2 ili vrijednost u uporabi iz MRS-a 36.

Nadalje, mjere fer vrijednosti su za potrebe financijskog izvještavanja razvrstane u 1., 2. ili 3. kategoriju ulaznih podataka prema njihovom stupnju dostupnosti i značajnosti u odnosu na ukupnu mjeru fer vrijednosti, koje su kako slijedi:

- Ulazni podaci 1. razine su (neusklađene) cijene koje kotiraju na aktivnim tržištima za identičnu imovinu, odnosno identične obveze i subjektu su dostupne na datum mjerenja.
- Ulazni podaci 2. razine su ulazni podaci koji nisu cijene koje kotiraju i vidljive su za predmetnu imovinu, odnosno obvezu, bilo neposredno, bilo posredno i
- Ulazni podaci 3. razine su ulazni podaci o predmetnoj imovini, odnosno obvezi koji nisu vidljivi.

---

## **1. ZNAČAJNE RAČUNOVODSTVENE POLITIKE (nastavak)**

### ***b) Osnove za izradu izvještaja (nastavak)***

Sastavljanje financijskih izvještaja zahtijeva od Uprave donošenje prosudbi, procjena i pretpostavki koje utječu na primjenu politika te iskazane iznose imovine i obveza te objavu potencijalnih obveza na datum pripreme financijskih izvještaja, kao i na iznose prihoda i rashoda za razdoblje. Procjene i povezane pretpostavke se temelje na povijesnom iskustvu i različitim drugim čimbenicima za koje se vjeruje da su realni u postojećim okolnostima, te informacijama dostupnim na datum pripreme financijskih izvještaja, rezultat čega čini osnovu za prosuđivanje knjigovodstvene vrijednosti imovine i obveza koja nije direktno vidljiva iz drugih izvora. Stvarni se rezultati mogu razlikovati od ovih procjena.

Procjene i temeljne pretpostavke redovito se pregledavaju. Izmjene računovodstvenih procjena priznaju se u razdoblju u kojem su nastale ako utječu isključivo na to razdoblje, odnosno u razdoblju u kojem su nastale i budućim razdobljima ako utječu na sadašnje i buduće razdoblje.

Prosudbe rukovodstva kod primjene odgovarajućih standarda koji imaju značajan učinak na financijske izvještaje i procjene sa rizikom značajnog usklađenja u narednoj godini, opisane su u bilješci 2.

## 1. ZNAČAJNE RAČUNOVODSTVENE POLITIKE (nastavak)

### b) Osnove za izradu izvještaja (nastavak)

#### *Standardi, tumačenja i promjene objavljenih standarda*

#### **Novi i izmijenjeni Međunarodni standardi financijskog izvještaja koji se odnose na izvještajno razdoblje s ocjenom utjecaja na financijske izvještaje:**

- Izmjene i dopune MSFI-jeva iz ciklusa 2011.-2013.“ proizašle iz projekta godišnje dorade MSFI-jeva:
  - MSFI 1 Prva primjena MSFI – pojašnjenje značenja primjene MSFI-jeva koji su na snazi na kraju prvog izvještajnog razdoblja za subjekte koji po prvi puta primjenjuju MSFI-jeve,
  - MSFI 3 Poslovna spajanja – djelokrug izuzeća zajedničkih ulaganja
  - MSFI 13 Mjerenje fer vrijednosti – djelokrug točke 52 izmijenjen je na način da se pojašnjavaju iznimke u portfelju,
  - MRS 40 Ulaganje u nekretnine – pojašnjava međudnos MSFI-ja 3 Poslovna spajanja i MRS-a 40 Ulaganje u nekretnine.
- Izmjene su rezultat otklanjanja nepodudarnosti i pojašnjenja teksta, a usvojene su u Europskoj uniji 18. prosinca 2014. godine (primjenjive na godišnja razdoblja koja započinju na dan ili nakon 1. siječnja 2015.).
- Izmjene i dopune MSFI-jeva iz ciklusa 2010.-2012.“ proizašle iz projekta godišnje dorade MSFI-jeva:
  - MSFI 2 Plaćanje temeljeno na dionicama – definicija stjecanja prava,
  - MSFI 3 Poslovna spajanja – knjigovodstvo potencijalnih naknada u poslovnim spajanjima,
  - MSFI 8 Poslovni segmenti – usklađenje ukupne imovine izvještajnog segmenta sa imovinom subjekta,
  - MSFI 13 Mjerenje fer vrijednosti – kratkoročna potraživanja i plaćanja,
  - MRS 16 Nekretnine, postrojenja i oprema – metoda revalorizacije,
  - MRS 24 Objavljivanje povezanih osoba – ključno upravljanje kadrovima,
  - MRS 38 Nematerijalna imovina – metoda revalorizacije.Izmjene su rezultat otklanjanja nepodudarnosti i pojašnjenja teksta, a usvojene su u Europskoj uniji 17. prosinca 2014. godine (primjenjive na godišnja razdoblja koja započinju na dan ili nakon 1. veljače 2015.).
- Izmjene i dopune MRS-a 19 „Primanja zaposlenih“ - „Planovi definiranih naknada: doprinosi koje uplaćuju zaposleni“, usvojene u Europskoj uniji 17. prosinca 2014. godine (na snazi za godišnja razdoblja koja započinju na dan ili nakon 1. veljače 2015.). Ove izmjene i dopune suženog opsega primjenjuju se na zaposlenike ili treće koji uplaćuju doprinose u planove (fondove) definiranih naknada. Cilj je pojednostavniti način obračunavanja doprinosa koji ne ovise o godinama radnog staža zaposlenika, primjerice doprinosi koji se obračunavaju u fiksnom postotku od plaće.

Sve navedene izmjene nemaju utjecaj na financijske izvještaje Banke i Grupe.

## 1. ZNAČAJNE RAČUNOVODSTVENE POLITIKE (nastavak)

### b) Osnove za izradu izvještaja (nastavak)

#### Standardi, tumačenja i promjene objavljenih standarda (nastavak)

#### **Novi i izmijenjeni Međunarodni standardi financijskog izvještavanja usvojeni u Europskoj uniji i koji stupaju na snagu nakon izvještajnog razdoblja:**

- Izmjene i dopune MSFI-ja 11 Zajednički poslovi usvojen je u Europskoj uniji 24. studenog 2015. (na snazi za razdoblja koja započinju na dan ili nakon 1. siječnja 2016. godine), daju nove upute o načinu obračunavanja stjecanja udjela u zajedničkom upravljanju te se propisuje primjereni način obračunavanja transakcija stjecanja ove vrste.

Uz sadašnju poslovnu strategiju navedene izmjene MSFI-ja neće imati utjecaja na Banku i Grupu nakon početne primjene.

- Izmjene i dopune MRS-a 16 Nekretnine, postrojenja i oprema i MRS-a 38 Nematerijalna imovina usvojene su u Europskoj uniji 02. prosinca 2015. (na snazi za razdoblja koja započinju na dan ili nakon 1. siječnja 2016. godine), koji dopunjuju odredbe postojećih standarda kojim se pojašnjava prihvatljiva metoda amortizacije.

Grupa ne očekuje izmjene na svoj financijski položaj i rezultate primjenom ovih izmjena standarda.

- Izmjene i dopune MSFI-jeva iz ciklusa 2012.-2014.“ proizašle iz projekta godišnje dorade MSFI-jeva:
  - MSFI 5 Dugotrajna imovina namijenjena prodaji i ukinuti dijelovi poslovanja - promjene u metodama prodaje (otuđenja)
  - MSFI 7 Izvještaj o novčanim tokovima - ugovori o servisiranju; primjenjivost izmjena i dopuna MSFI-ja 7 na skraćene financijske izvještaje međurazdoblja
  - MRS 19 Primanja zaposlenih - diskontna stopa: pitanje regionalnog tržišta
  - MRS 34 Financijsko izvještavanje o razdobljima unutar godine - objavljivanje informacija „na drugim mjestima u financijskom izvješću međurazdoblja“.

Izmjene su rezultat otklanjanja nepodudarnosti i pojašnjenja teksta, a usvojene su u Europskoj uniji 15. prosinca 2015. godine (primjenjive na godišnja razdoblja koja započinju na dan ili nakon 1. siječnja 2016.).

Ove izmjene neće imati značajniji utjecaj na Banku i Grupu nakon početne primjene.

- Izmjene i dopune MRS-a 1 „Prezentiranje financijskih izvještaja“ usvojene su u Europskoj uniji 18. prosinca 2015. godine (na snazi za godišnja razdoblja koja započinju na dan ili nakon 1. siječnja 2016. godine). U dijelu „Inicijativa u vezi objavljivanja“ subjekt se upućuje na primjenu stručne prosudbe u određivanju informacija koje će objaviti u svojim financijskim izvještajima. Pojašnjeno je da se koncept materijalnosti primjenjuje na sve financijske izvještaje, kao i da uvrštavanje informacija koje nisu materijalno značajne može umanjiti svrsishodnost objavljenih financijskih informacija. Nadalje, stručna prosudba treba se primjeniti i u određivanju mjesta i redoslijeda prikazivanja financijskih informacija.



## 1. ZNAČAJNE RAČUNOVODSTVENE POLITIKE (nastavak)

### b) Osnove za izradu izvještaja (nastavak)

#### **Standardi, tumačenja i promjene objavljenih standarda (nastavak)**

Izmjene i dopune MSFI-ja neće imati značajniji utjecaj na objavu financijskih izvještaja Grupe nakon početne primjene.

- Izmijenjeni MRS 27 Odvojeni financijski izvještaji - „Metoda udjela u odvojenim financijskim izvještajima“ usvojen u Europskoj uniji 18. prosinca 2015. godine (na snazi za godišnja razdoblja koja započinju na dan ili nakon 1. siječnja 2016.). Njima je ponovno uvedena metoda udjela kao opcija za obračunavanje ulaganja u ovisne subjekte, zajedničke pothvate i pridružene subjekte u odvojenim financijskim izvještajima izvještajnog subjekta.

Grupa ne očekuje značajniji utjecaj na svoj financijski položaj i rezultate primjenom ovih izmjena standarda.

#### **Novi i izmijenjeni Međunarodni standardi financijskog izvještavanja izdani od strane Odbora za MSFI koji još nisu usvojeni u Europskoj uniji, a stupaju na snagu nakon izvještajnog razdoblja:**

- MSFI 9 Financijski instrumenti objavljen u srpnju 2014. godine (na snazi za godišnja razdoblja koja započinju na dan ili nakon 1. siječnja 2018.) predstavlja zamjenu za MRS 39 „Financijski instrumenti: priznavanje i mjerenje“ sadrži zahtjeve koji se odnose na priznavanje i mjerenje, umanjenje, prestanak priznavanja i računovodstvo zaštite općenito.

**Klasifikacija i mjerenje**- MSFI 9 uvodi novi pristup klasifikaciji financijske imovine zasnovan na obilježjima tijekom novca te poslovnom modelu prema kojem se određena stavka financijske imovine drži. Novi model tako uvodi jedinstveni model umanjenja koji se primjenjuje na sve financijske instrumente.

**Umanjenje** - MSFI 9 uvodi nov model umanjenja prema očekivanim gubitcima, koji će zahtijevati pravodobnije evidentiranje očekivanih kreditnih gubitaka.

**Računovodstvo zaštite** - MSFI 9 uvodi bitno izmijenjen model računovodstva zaštite, uz proširene informacije koje treba objaviti o aktivnostima upravljanja rizicima.

S obzirom na sveobuhvatnost cijelog projekta zamjene postojećeg MRS-a 39 sa MSFI 9, Grupa će tijekom 2016. započeti Projekt implementacije MSFI 9, pri čemu će u inicijalnoj fazi provesti analizu jaza za područja klasifikacija i mjerenje i umanjenje, a potom analizu utjecaja MSFI 9 temeljem identifikacije bančnih proizvoda tzv. SPPI testom i testiranjem poslovnog modela. Također će se provesti i analiza utjecaja promjene modela umanjenja kako bi se u 2017. godini Grupa pripremila za implementaciju MSFI 9.

- MSFI 14 Regulativom propisane razgraničene stavke prijelazni standard (na snazi za razdoblja koja započinju na dan ili nakon 1. siječnja 2016. godine), a odnosi se na subjekte koji prvi puta primjenjuju MSFI-jeve, a imaju regulatorno ograničenje utvrđivanja cijena proizvoda i usluga.

Grupa počinje primjenjivati izmjene MSFI-ja po njihovu usvajanju od Europske unije. Grupa je procijenila da novi MSFI 14 neće imati značajniji utjecaj nakon početka primjene.

## 1. ZNAČAJNE RAČUNOVODSTVENE POLITIKE (nastavak)

### b) Osnove za izradu izvještaja (nastavak)

#### Standardi, tumačenja i promjene objavljenih standarda (nastavak)

- MSFI 15 Prihodi iz ugovora s kupcima (na snazi za razdoblja koja započinju na dan ili nakon 1. siječnja 2018. godine) definira način i vrijeme priznavanja prihoda kod izvještavanja prema MSFI-jevima, kao i obvezu subjekata koji izvješćuju prema MSFI-jevima da korisnicima financijskih izvještaja daju informativnije i relevantnije informacije. Standard zamjenjuje MRS 18 „Prihodi“, MRS 11 „Ugovori o gradnji“ te nekoliko tumačenja koja se odnose na prihode. Primjena standarda obvezna je za sve one koji izvješćuju prema MSFI-jevima i na gotovo sve ugovore s kupcima, uz iznimku ugovora o najmu, financijskim instrumentima i osiguranju kao glavnim izuzećima. Temeljno načelo MSFI-ja 15 jest da subjekt priznaje prihode kao odraz prijenosa dobara ili usluga na kupca u iznosu koji odražava naknadu (tj. plaćanje) za koju očekuje da ju ima pravo ostvariti u zamjenu za ta dobra odnosno usluge. Novi standard također proširuje informacije za objavu o prihodima, sadrži upute za transakcije koje ranije nisu bile temeljito obrađene (npr. prihodi od usluga i preinake ugovora) te dorađene upute za poslove koji sadrže više elemenata.

Navedeni novi MSFI neće imati značajniji utjecaj na Banku i Grupu nakon početne primjene.

- MSFI 16 Najmovi (na snazi za razdoblja koja započinju na dan ili nakon 1. siječnja 2019. godine) prema kojem 16 najmoprimatelj priznaje pravo korištenja imovine i obvezu za najam. Pravo korištenja imovine se tretira na sličan način kao i ostala nefinancijska imovina, te se amortizira sukladno tome. Obveza najma se inicijalno mjeri po sadašnjoj vrijednosti plaćanja najмова tijekom razdoblja ugovora o najmu, diskontirano po stopi koja proizlazi iz najma, ako takva može biti određena. Ako takva stopa ne može biti lako određiva, najmoprimac će koristiti vlastitu stopu na posudbe. Kao i sa standardom koji je prethodio MSFI 16 – MRS 17, najmodavac klasificira najam kao financijski ili operativni. Najam se klasificira kao financijski ako se prenosi rizik i prinos koji proizlazi iz vlasništva nad imovinom koja je u podlozi najma. U ostalim slučajevima se najam klasificira kao operativni. Kod financijskog najma najmodavac priznaje prihod tijekom trajanja najma, temeljeno na obrascu koji reflektira konstantnu periodičnu stopu povrata na neto investiciju. Najmodavac priznaje prihod od operativnog najma na linearnoj bazi, ili na nekoj drugoj bazi u slučaju da se koristi od korištenja imovine umanjuju tijekom razdoblja korištenja.

Banka i Grupa ne očekuje značajniji utjecaj novog MSFI na financijski položaj i rezultate.

- Izmjene i dopune MSFI 10 „Konsolidirani financijski izvještaji“ i MRS 28 „Udjeli u pridruženim subjektima i zajedničkim pothvatima“ (datum primjene je odgođen na neodređeno vrijeme) - bave se suprotnostima između zahtjeva iz MRS-a 28 i onih iz MSFI-ja 10 i objašnjavaju da iskazivanje dobiti odnosno gubitka u transakciji u kojoj sudjeluje pridruženi subjekt ili zajednički pothvat ovisi o tome da li je imovina prodana ili unesena u neki poslovni subjekt.

Banka i Grupa počinje primjenjivati izmjene MSFI-ja po njihovu usvajanju od Europske unije. Banka i Grupa je procijenila da uz sadašnji poslovnu strategiju navedene izmjene MRS-a i MSFI-ja neće imati značajniji utjecaj.

## 1. ZNAČAJNE RAČUNOVODSTVENE POLITIKE (nastavak)

### b) Osnove za izradu izvještaja (nastavak)

#### **Standardi, tumačenja i promjene objavljenih standarda (nastavak)**

- Izmjene i dopune MSFI 10 „Konsolidirani financijski izvještaji“, MSFI 12 „Objavljivanje udjela u drugim subjektima“ i MRS 28 „Udjeli u pridruženim subjektima i zajedničkim pothvatima“ (datum primjene je odgođen na neodređeno vrijeme dok se ne završi projekt procjene metode udjela). U dijelu „Investicijski subjekti: primjena izuzeća od konsolidacije“.- riječ je o izmjenama i dopunama manjeg opsega s ciljem razjašnjenja zahtjeva kod računovodstvenog iskazivanja investicijskih subjekata. Njima je predviđeno i oslobođenje od primjene u određenim okolnostima.

Navedene izmjene i dopune MSFI-ja neće imati značajniji utjecaj na Grupu nakon početne primjene.

- Izmjene i dopune MRS 12 „Porez na dobit“ odnose se na priznavanje odgođene porezne imovine za nerealizirane gubitke (na snazi za razdoblja koja započinju na dan ili nakon 1. siječnja 2017). Izmjenama se pojašnjava način izračuna odgođene porezne imovine koja se odnosi na dužničke instrumente koji se mjere po fer vrijednosti.

Banka i Grupa će procijeniti utjecaj primjene izmjena ovog MRS-a.

### c) Funkcionalna i prezentacijska valuta

Financijski izvještaji Grupe i Banke prezentirani su u kunama (HRK ili kn) koja je funkcionalna valuta. Iznosi su zaokruženi na najbližu tisuću (osim ako nije navedeno drugačije).

### d) Promjene u prezentiranju ili klasifikaciji stavki unutar financijskih izvještaja

U izvještajnom razdoblju nije bilo reklasifikacije značajnijih iznosa ili stavaka unutar financijskih izvještaja.

## 1. ZNAČAJNE RAČUNOVODSTVENE POLITIKE (nastavak)

### e) Osnova za konsolidaciju

Financijski izvještaji prikazani su za Grupu i Banku. Financijski izvještaji Grupe sastoje se od konsolidiranih financijskih izvještaja Banke i njenih ovisnih društava nad kojima ima kontrolu: HPB Nekretnina d.o.o., društva za promet nekretninama, HPB Investa d.o.o., društva za upravljanje investicijskim fondovima, HPB Stambene štedionice d.d., specijalizirane financijske institucije, koja se bavi prikupljanjem depozita od domaćih fizičkih osoba i odobravanjem subvencioniranih stambenih kredita hrvatskim državljanima na području Republike Hrvatske. U konsolidirani financijski položaj uključeni su i rezultati društva H1 Telekom d.d., u kojem Banka ima kontrolni vlasnički udio od 58,17 posto stečen u procesu predstečajne nagodbe kroz zamjenu potraživanja za ulog, i klasificiran je kao imovina namijenjena prodaji. Osim tog većinskog udjela, sva ostala ovisna društva su u 100% - tnom vlasništvu Banke, a sve su osnovane i sa sjedištem u Hrvatskoj.

Ulaganja u ovisna društva iskazuju se po trošku, umanjenom za eventualne gubitke od umanjenja vrijednosti uz iznimku ulaganja u H1 Telekom d.d. koje se iskazuje se po nižoj od knjigovodstvene i fer vrijednosti, u odvojenim financijskim izvještajima Banke. Ulaganja u ovisna društva konsolidiraju se u konsolidiranim financijskim izvještajima Grupe.

#### *Ovisna društva*

Ovisna društva su sva društva kojima upravlja Banka. Ovisna društva se konsolidiraju, odnosno prestaju se konsolidirati od trenutka u kojem Banka stekne, odnosno izgubi kontrolu nad njima. Prihodi i rashodi ovisnih društava stečenih ili otuđenih tijekom godine uključuju se u konsolidirani izvještaj o dobiti i gubitku te ostaloj sveobuhvatnoj dobiti od datuma na koji je Banka stekla kontrolu do datuma prestanka kontrole. Dobit ili gubitak te svaka komponenta ostale sveobuhvatne dobiti razdvajaju se na dio koji pripada vlasnicima Banke i dio koji pripada vlasnicima nekontrolirajućih udjela. Ukupna sveobuhvatna dobit ovisnih društava se pripisuje vlasnicima Banke i vlasnicima nekontrolirajućih udjela, čak i ako time dolazi do negativnog salda nekontrolirajućih udjela. U financijskim izvještajima ovisnih društava su po potrebi provedena usklađenja radi usuglašavanja njihovih računovodstvenih politika s drugim članicama Grupe, osim kod H1 Telekom d.d. stečenog u predstečajnoj nagodbi i namijenjenom prodaji.

#### *Transakcije eliminirane pri konsolidaciji*

Prilikom konsolidacije, imovina, obveze, kapital, prihodi i rashodi među članovima Grupe eliminiraju se u cijelosti, osim za društvo H1 Telekom d.d.

Metoda troška ulaganja koristi se za evidentiranje stjecanja ovisnih društava od strane Grupe. Trošak stjecanja ovisnih društava mjeri se po fer vrijednosti dane imovine, izdanih vlasničkih instrumenata i nastalih ili preuzetih obveza na datum razmjene. Stečena prepoznatljiva imovina i obveze i preuzete potencijalne obveze u poslovnim kombinacijama početno se vrednuju po fer vrijednosti na datum stjecanja, neovisno o veličini manjinskog interesa. Veći troškovi stjecanja od fer vrijednosti udjela Grupe u stečenoj prepoznatljivoj neto imovini, uključujući i nematerijalnu imovinu, rezultiraju nastankom goodwilla.

Ukoliko su troškovi stjecanja manji od fer vrijednosti neto imovne stečenog ovisnog društva, razlika se priznaje izravno u računu dobiti i gubitka.

## 1. ZNAČAJNE RAČUNOVODSTVENE POLITIKE (nastavak)

### e) Osnova za konsolidaciju

Stanja među članicama Grupe, svi nerealizirani dobiti i gubici te prihodi i rashodi koji proizlaze iz transakcija među članicama Grupe, eliminiraju se pri izradi konsolidiranih financijskih izvještaja.

Društvo H1 Telekom d.d. konsolidirano je sukladno MSFI 5 „Dugotrajna imovina namijenjena prodaji i prestanak poslovanja“. Sukladno MSFI 5, H1 Telekom d.d. klasificiran je kao obustavljena aktivnost stečena isključivo s namjerom preprodaje.

U skladu sa Smjernicama za provedbu MSFI 5, koje uključuju skraćenu metodu konsolidacije za ovisno društvo koje se drži isključivo radi prodaje, društvo H1 Telekom d.d. konsolidiran je prema skraćenom postupku. Skraćeni postupak konsolidacije je dopušten jer izbjegava teret punog prikaza fer vrijednosti u skladu sa MSFI 3 „Poslovna spajanja“, te stoga omogućuje da se ovisno društvo tretira kao jednokratno ulaganje u imovinu.

Kako bi Grupa bila u skladu s glavnim konceptom prema kojem se u skraćenom postupku konsolidacije H1 Telekom d.d. tretira kao jednokratno ulaganje u imovinu, Banka se vodila sljedećim smjernicama:

- početno, Grupa je mjerila stečenu imovinu po fer vrijednosti umanjenu za troškove prodaje, plus fer vrijednost utvrdivih obveza
- na dan izvještaja, Grupa je mjerila stečenu imovinu po fer vrijednosti umanjenu za troškove prodaje, plus fer vrijednost utvrdivih obveza
- na dan izvještaja, Grupa je prezentirala navedenu imovinu i obveze odvojene od svojih ostalih imovina i obveza unutar konsolidiranih financijskih izvještaja.
- u računu dobiti i gubitka Grupa prikazuje ukupnu dobit ili gubitak nakon poreza od društva te dobit ili gubitak nakon poreza od naknadnog mjerenja obustavljene aktivnosti stečene isključivo s namjerom preprodaje.

Društvo nije stečeno kao investicija nego u procesu predstečajne nagodbe kroz zamjenu potraživanja za ulog, te u računu dobiti i gubitka nije iskazan rezultat društva obzirom da je kapital društva H1 Telekom d.d. negativan.

## 1. ZNAČAJNE RAČUNOVODSTVENE POLITIKE (nastavak)

### **f) Prihod i rashod od kamata**

Prihod i rashod od kamata priznaje se u računu dobiti i gubitka kako nastaje za sve kamatonosne financijske instrumente, uključujući one koji se mjere po amortiziranom trošku i one raspoložive za prodaju, primjenom metode efektivne kamatne stope. Takav prihod i rashod se prikazuje kao prihod od kamata i sličan prihod ili rashod od kamata i slični troškovi u računu dobiti i gubitka. Prihod i rashod od kamata također uključuje prihod i rashod od naknada i provizija na kredite komitentima ili uzete kredite od banaka, premije ili amortizaciju diskonta i ostale razlike između početne neto knjigovodstvene vrijednosti kamatonosnog financijskog instrumenta i njegove vrijednosti na datum dospjeća, priznate metodom efektivne kamatne stope. Prihod i rashod od kamata na svu imovinu i obveze kojima se trguje prikazan je kao kamatni prihod ili kamatni trošak.

### **g) Prihod i rashod od naknada i provizija**

Prihod i rashod od naknada i provizija proizlazi iz financijskih usluga pruženih i primljenih uglavnom obuhvaća naknade domaćeg i međunarodnog platnog prometa, izdavanja garancija i akreditiva, kartičnog poslovanja i ostalih usluga Grupe. Prihodi i rashodi od naknada i provizija priznaju se u računu dobiti i gubitka po obavljanju pojedine usluge.

Naknade po kreditima za koje je vjerojatno da će biti povučeni se razgraničavaju (zajedno s povezanim direktnim troškovima) i priznaju kao korekcija efektivne kamatne stope na kredit. Naknade po kreditima za koje nije vjerojatno da će biti povučeni, priznaju se tijekom roka korištenja sredstava. Naknade po sindiciranim kreditima priznaju se kao prihod kada je sindiciranje okončano i kada Grupa ne zadržava niti jedan dio kreditnog paketa za sebe ili zadržava dio po istoj efektivnoj kamatnoj stopi kao i drugi sudionici. Naknade za upravljanje portfeljem i ostale usluge savjetovanja i upravljanja priznaju se temeljem predmetnog ugovora o obavljanju usluge. Naknade za upravljanje ulaganjima koje se odnose na upravljanje investicijskim fondovima priznaju se kako nastaju tijekom razdoblja pružanja usluge. Isti princip primjenjuje se za usluge skrbništva koje se kontinuirano pružaju tijekom dužeg vremenskog razdoblja.

### **h) Prihod od dividendi**

Prihod od dividendi od vlasničkih vrijednosnica priznaje se u računu dobiti i gubitka u trenutku nastanka prava na primitak dividende.

## 1. ZNAČAJNE RAČUNOVODSTVENE POLITIKE (nastavak)

### ***i) Dobici umanjeni za gubitke od vrijednosnica po fer vrijednosti kroz račun dobiti i gubitka i vrijednosnica raspoloživih za prodaju***

Dobici umanjeni za gubitke od vrijednosnica po fer vrijednosti kroz račun dobiti i gubitka uključuju nerealizirane i realizirane dobitke i gubitke od derivativnih financijskih instrumenata, dužničkih vrijednosnica kojima se trguje te ostalih financijskih instrumenata priznatih po fer vrijednosti kroz račun dobiti i gubitka.

Dobici umanjeni za gubitke od vrijednosnica raspoloživih za prodaju uključuju realizirane dobitke i gubitke od financijskih instrumenata raspoloživih za prodaju.

Financijska imovina raspoloživa za prodaju preispituje se na kraju svakog izvještajnog razdoblja kako bi se utvrdilo postojanje pokazatelja o eventualnom umanjenju. Financijska imovina je umanjena ako postoji objektivni dokaz da je na procijenjene buduće novčane tokove ulaganja utjecao jedan događaj ili više njih nakon početnog priznavanja financijskog sredstva.

Kod vlasničkih udjela iz portfelja raspoloživog za prodaju, značajan ili dugotrajniji pad fer vrijednosti vrijednosnog papira ispod njegove nabavne vrijednosti se smatra objektivnim dokazom umanjenja.

Objektivni dokaz umanjenja može uključiti:

- značajne financijske poteškoće kod izdavatelja ili druge ugovorne strane, ili
- kršenje ugovora, primjerice kašnjenje u plaćanju ili neplaćanje kamata ili glavnice, ili
- izgledno pokretanje stečaja ili financijskog restrukturiranja kod dužnika, ili
- nestanak aktivnog tržišta za predmetnu financijsku imovinu zbog financijskih poteškoća.

Gubitak od umanjenja vrijednosti vlasničkih vrijednosnih papira raspoloživih za prodaju koji je prethodno priznat u računu dobiti i gubitka ne može se naknadno priznati kao prihod u računu dobiti i gubitka. Svako naknadno povećanje fer vrijednosti nakon umanjenja, evidentira se u ostaloj sveobuhvatnoj dobiti. Vezano za dužničke vrijednosne papire u portfelju raspoloživom za prodaju, umanjenja vrijednosti se mogu naknadno ukinuti u računu dobiti i gubitka ukoliko postoje dokazi da postoje objektivni dokazi povećanja fer vrijednosti vezano za događaj koji je nastao nakon priznavanja umanjenja.

### ***j) Dobici umanjeni za gubitke od trgovanja u stranim valutama***

Dobici umanjeni za gubitke od trgovanja u stranim valutama uključuju nerealizirane i realizirane dobitke i gubitke nastalih s osnove trgovanja spot transakcijama u stranim valutama.

## 1. ZNAČAJNE RAČUNOVODSTVENE POLITIKE (nastavak)

### **k) Strane valute**

Transakcije u stranim valutama preračunavaju se u kune primjenom tečaja na dan transakcije. Monetarna imovina i obveze denominirane u stranoj valuti na dan izvještaja preračunavaju se u kune po tečaju koji se primjenjuje na dan pripreme financijskih izvještaja. Tečajne razlike nastale zbog preračunavanja priznaju se u računu dobiti i gubitka. Nemonetarna imovina i obveze, denominirani u stranoj valuti koje se vode po fer vrijednosti preračunavaju se u kune po tečaju na dan kada je njihova fer vrijednost utvrđena. Nemonetarna imovina te stavke koje se mjere po povijesnom trošku u stranoj valuti preračunavaju se po tečaju koji se primjenjuje na datum transakcije i vode se u domaćoj valuti, te se ponovno ne preračunavaju.

Fer vrijednost monetarne imovine raspoložive za prodaju nominirane u stranoj valuti određuje se u valuti u kojoj je imovina nominirana i zatim preračunava po promptnom tečaju na kraju izvještajnog razdoblja. Tečajne razlike nastale preračunavanjem i priznate u dobit i gubitak utvrđuju se na temelju amortiziranog troška monetarnog sredstva. Ostale tečajne razlike iskazuju se u sklopu ostale sveobuhvatne dobiti.

### **l) Financijski instrumenti**

#### **i) Klasifikacija**

Grupa raspoređuje svoje financijske instrumente u sljedeće kategorije: po fer vrijednosti kroz račun dobiti i gubitka, zajmovi i potraživanja, raspoloživi za prodaju te koji se drže do dospelja. Klasifikacija ovisi o namjeri zbog koje su financijski instrumenti stečeni. Uprava određuje klasifikaciju financijskih instrumenata prilikom početnog priznavanja.

#### *Financijska imovina i financijske obveze po fer vrijednosti kroz račun dobiti i gubitka*

Ova kategorija sadrži dvije potkategorije: financijski instrumenti koji se drže radi trgovanja (uključujući derivativne financijske instrumente) i financijski instrumenti koje je Uprava početno priznala po fer vrijednosti kroz račun dobiti i gubitka. Grupa priznaje financijsku imovinu i obveze po fer vrijednosti kroz račun dobiti i gubitka kada se:

- imovinom i obvezama upravlja, vrednuje ili interno prikazuje na osnovi fer vrijednosti,
- priznavanjem eliminira ili značajno umanjuje računovodstvena neusklađenost koja bi u protivnom nastala, ili
- imovina i obveze sadrže ugrađeni derivativ koji značajno mijenja novčane tokove koji bi inače proizlazili iz ugovora.

Financijska imovina po fer vrijednosti kroz račun dobiti i gubitka uključuje vlasničke vrijednosnice, dužničke vrijednosnice, udjele u investicijskim fondovima i derivativne financijske instrumente koji se drže radi trgovanja.

#### *Zajmovi i potraživanja*

Zajmovi i potraživanja uključuju nederivativnu financijsku imovinu koja ima fiksna ili određiva plaćanja te koja ne kotira na aktivnom tržištu. Zajmovi i potraživanja nastaju kada Grupa odobrava novčana sredstva komitentima bez namjere trgovanja s tim potraživanjima te uključuju kredite i potraživanja od banaka, kredite i potraživanja od komitenata, kao i obveznu pričuvu kod Hrvatske narodne banke.



## 1. ZNAČAJNE RAČUNOVODSTVENE POLITIKE (nastavak)

### I) *Financijski instrumenti (nastavak)*

#### *i) Klasifikacija (nastavak)*

##### *Financijski instrumenti koji se drže do dospjeća*

Ova kategorija obuhvaća nederivativnu financijsku imovinu s fiksnim ili odredivim plaćanjima i fiksnim dospjećem koja ne odgovara definiciji i karakteristikama zajmova i potraživanja za koju Grupa ima pozitivnu namjeru i sposobnost držanja do dospjeća. U ovu kategoriju uključene su dužničke vrijednosnice.

##### *Financijska imovina raspoloživa za prodaju*

Ova kategorija obuhvaća nederivativnu financijsku imovinu koja je određena kao raspoloživa za prodaju ili nije definirana kao zajmovi i potraživanja, ulaganja koja se drže do dospjeća ili financijska imovina po fer vrijednosti kroz račun dobiti i gubitka. Financijska imovina definirana kao raspoloživa za prodaju se namjerava držati neodređeno vrijeme, ali može biti prodana za potrebe za likvidnost, ili u slučaju promjene kamatnih stopa, promjene u tečajevima ili cijenama vlasničkih vrijednosnica. Imovina raspoloživa za prodaju uključuje dužničke i vlasničke vrijednosnice.

##### *Ostale financijske obveze*

Ostale financijske obveze obuhvaćaju sve financijske obveze koje nisu raspoređene po fer vrijednosti kroz račun dobiti i gubitka.

#### *ii) Priznavanje i prestanak priznavanja*

Kupnja i prodaja financijske imovine i financijskih obveza po fer vrijednosti kroz račun dobiti i gubitka, financijske imovine koja se drži do dospjeća i imovine raspoložive za prodaju, priznaju se na datum namire. Zajmovi i potraživanja i financijske obveze po amortiziranom trošku priznaju se kada su dani ili primljeni.

Grupa prestaje priznavati financijske instrumente (u cijelosti ili djelomično) kada njezina prava na primitak novčanih tokova od financijskog instrumenta isteknu ili kada izgubi kontrolu nad ugovornim pravima tog financijskog instrumenta.

Navedeno se događa kada Grupa suštinski prenese sve rizike i povrate od vlasništva na drugi poslovni subjekt ili kada su prava ostvarena, dospjela ili predana. Grupa prestaje priznavati financijske obveze samo kada prestanu postojati, tj. kada su ispunjene, otkazane ili zastarjele. Ukoliko se uvjeti financijske obveze značajno promijene, Grupa će prestati priznavati tu obvezu i istovremeno priznati novu financijsku obvezu s novim uvjetima.

Realizirani gubici i dobiti od prodaje financijskih instrumenata izračunavaju se primjenom metode prosječnog ponderiranog troška.

#### *iii) Početno i naknadno mjerenje*

Financijska imovina i obveze početno se priznaju po fer vrijednosti uvećanoj, u slučaju financijske imovine ili financijske obveze koja se ne vrednuje po fer vrijednosti kroz račun dobiti i gubitka, za transakcijske troškove koji su izravno povezani sa stjecanjem ili izdavanjem financijske imovine ili financijskih obveza.

## 1. ZNAČAJNE RAČUNOVODSTVENE POLITIKE (nastavak)

### I) *Financijski instrumenti (nastavak)*

#### iii) *Početno i naknadno mjerenje (nastavak)*

Nakon početnog priznavanja, Grupa vrednuje financijske instrumente po fer vrijednosti kroz račun dobiti i gubitka te financijsku imovinu raspoloživu za prodaju po njihovim fer vrijednostima, bez umanjenja za troškove prodaje. Instrumenti koji nemaju kotiranu tržišnu cijenu na aktivnom tržištu te čija se fer vrijednost ne može pouzdano utvrditi, početno se priznaju po trošku stjecanja, a naknadno se vrednuju primjenom internih modela utvrđivanja fer vrijednosti.

Zajmovi i potraživanja i ulaganja koja se drže do dospijeća te financijske obveze koje nisu klasificirane po fer vrijednosti kroz račun dobiti i gubitka vrednuju se po amortiziranom trošku.

#### iv) *Dobici i gubici*

Dobici ili gubici proizašli od promjene fer vrijednosti financijske imovine ili financijskih obveza po fer vrijednosti kroz račun dobiti i gubitka priznaju se u računu dobiti i gubitka.

Dobici ili gubici proizašli od promjene fer vrijednosti od monetarne imovine raspoložive za prodaju priznaju se izravno u kapitalu i rezervama i objavljuju u izvještaju o promjenama u kapitalu i rezervama. Gubici od umanjenja vrijednosti, dobiti i gubici iz tečajnih razlika, kamatni prihod, amortizacija premije ili diskonta monetarne imovine raspoložive za prodaju priznaju se u računu dobiti i gubitka. Tečajne razlike od vlasničkih instrumenata predstavljaju dio fer vrijednosti tih instrumenata i priznaju se u kapitalu i rezervama.

Prihod od dividendi se priznaje u računu dobiti i gubitka. Prilikom prodaje ili drugačijeg prestanka priznavanja imovine raspoložive za prodaju, svi kumulativni dobiti ili gubici od instrumenta prenose se u račun dobiti i gubitka.

Dobici ili gubici od financijskih instrumenata koji se vrednuju po amortiziranom trošku mogu također nastati prilikom prestanka priznavanja ili umanjenja vrijednosti financijskog instrumenta i priznaju se u računu dobiti i gubitka.

#### v) *Određivanje fer vrijednosti financijskih instrumenata*

Fer vrijednost financijskih instrumenata koji kotiraju na aktivnom tržištu temelji se na njihovoj zaključnoj cijeni. Ukoliko ne postoji aktivno tržište za financijski instrument, ili ako se, zbog bilo kojeg drugog razloga, fer vrijednost ne može pouzdano utvrditi na temelju tržišne cijene, Grupa utvrđuje fer vrijednost korištenjem internog modela procjene fer vrijednosti. Takav model podrazumijeva korištenje cijena koje su postignute na zadnjoj obavljenoj transakciji sličnog financijskog instrumenta te analizi diskontiranih novčanih tokova, maksimalno koristeći tržišne pokazatelje te minimalno se oslanjajući na specifičnosti subjekta. Tamo gdje su korištene tehnike diskontiranja novčanih tokova, procijenjeni novčani tokovi su temeljeni na najboljoj procjeni posloводства pri čemu je diskontna stopa tržišna stopa.

Fer vrijednost derivativnih instrumenata kojima se ne trguje procjenjuje se temeljem iznosa primitaka ili izdataka koje bi Grupa imala u slučaju prodaje ugovora na datum pripreme financijskih izvještaja, uzimajući u obzir trenutne tržišne uvjete, vlastiti kreditni rizik te kreditnu sposobnost druge ugovorne strane.

## 1. ZNAČAJNE RAČUNOVODSTVENE POLITIKE (nastavak)

### I) *Financijski instrumenti (nastavak)*

#### *vi) Umanjenje vrijednosti financijske imovine*

##### *Umanjenje vrijednosti imovine za koju je prepoznato umanjenje vrijednosti*

Na datum izvještaja o financijskom položaju sva se financijska imovina preispituje, kako bi se ustanovilo postojanje objektivnih razloga za umanjenje vrijednosti. Ukoliko postoje takvi pokazatelji, procjenjuje se nadoknadivi iznos.

Grupa procjenjuje i provodi umanjenje vrijednosti cjelokupne financijske imovine, osim financijske imovine po fer vrijednosti kroz račun dobiti i gubitka.

Ukoliko postoji objektivni dokaz za umanjenje vrijednosti financijske imovine raspoložive za prodaju, kumulativni gubitak od umanjenja vrijednosti, koji se utvrđuje kao razlika između troška stjecanja i sadašnje fer vrijednosti umanjene za gubitke od umanjenja vrijednosti te financijske imovine koji su prethodno priznati u računu dobiti i gubitka, uklanja se iz kapitala i rezervi i priznaje u računu dobiti i gubitka. Gubici od umanjenja vrijednosti vlasničkih instrumenata priznati u računu dobiti i gubitka ne poništavaju se kroz račun dobiti i gubitka

Ako se, u narednom razdoblju, fer vrijednost dužničkih instrumenata klasificiranih kao raspoloživi za prodaju poveća, i povećanje se može objektivno povezati s događajem nastalim nakon priznavanja umanjenja vrijednosti u računu dobiti i gubitka, gubitak od umanjenja vrijednosti se poništava kroz račun dobiti i gubitka.

Nadoknadivi iznos financijske imovine koja se vrednuje po amortiziranom trošku izračunava se kao sadašnja vrijednost očekivanih budućih novčanih tokova, diskontiranih postotnom godišnjom stopom instrumenta. Kratkoročni iznosi se ne diskontiraju. Ispravci vrijednosti za nenaplativost se formiraju u odnosu na bruto knjigovodstvenu vrijednost kredita komitentima čija je vrijednost identificirana kao umanjena temeljem redovnih preispitivanja stanja, kako bi se umanjila knjigovodstvena vrijednost kredita do nadoknadivog iznosa (ili niže ukoliko to zahtijevaju propisi HNB-a). Očekivani novčani tokovi za portfelj procjenjuju se temeljem prethodnog iskustva uzimajući u obzir kreditni rejting komitenata kojima su odobreni krediti i kašnjenja u naplati redovnih ili zatezних kamata. Povećanje umanjenja vrijednosti priznaje se u računu dobiti i gubitka. Ukoliko je kredit nenaplativ, a sve pravne procedure su dovršene te je poznat konačni iznos gubitka, kredit se direktno otpisuje. Ukoliko se u sljedećem razdoblju iznos gubitka od umanjenja vrijednosti smanji, a umanjenje se direktno može povezati s događajem koji se dogodio nakon otpisa, otpisani iznos se tada prihoduje u računu dobiti i gubitka.

##### *Umanjenje imovine za koju nije prepoznato umanjenje vrijednosti*

Uz navedene gubitke od umanjenja vrijednosti imovine za koju je prepoznato umanjenje vrijednosti, Grupa sukladno internoj metodologiji priznaje latentne gubitke u računu dobiti i gubitka, na bilančne i izvanbilančne izloženosti podložne kreditnom riziku, pri čemu razina ispravaka vrijednosti nije niža od 0,80% ukupnog stanja plasmana i izvanbilančnih izloženosti u skladu s regulativom HNB-a.

Na datum pripreme financijskih izvještaja, dužničke vrijednosnice vrednovane po fer vrijednosti koje su početno priznate kao financijska imovina po fer vrijednosti kroz račun dobiti i gubitka ili financijska imovina raspoloživa za prodaju isključene su iz osnove za izračun takvih rezervacija.

## 1. ZNAČAJNE RAČUNOVODSTVENE POLITIKE (nastavak)

### l) *Financijski instrumenti (nastavak)*

#### *vii) Reklasifikacija*

Grupa ima mogućnost reklasifikacije određenih financijskih instrumenata iz financijske imovine po fer vrijednosti kroz račun dobiti i gubitka u kategoriju financijskih instrumenata raspoloživih za prodaju ili portfelj koji se drži do dospijea, u skladu s odredbama MSFI-a.

#### *m) Specifični financijski instrumenti*

##### *Novac i ekvivalenti novca*

Novac i ekvivalenti novca uključuju novac u blagajni, novac kod Hrvatske narodne banke, plasmane kod drugih banaka s originalnim rokom dospijea do tri mjeseca ili kraće te instrumente u postupku prijetoja i namire.

##### *Derivativni financijski instrumenti*

Grupa koristi derivativne financijske instrumente kako bi ekonomski zaštitila svoju izloženost tečajnom riziku te riziku promjene kamatnih stopa koji proizlaze iz poslovnih, financijskih te ulagačkih aktivnosti. U skladu sa svojom politikom ulaganja, Grupa ne drži niti izdaje derivativne financijske instrumente u svrhu špekulativnog trgovanja. Računovodstvo zaštite nije se primjenjivalo. Sukladno tome, svi derivativni instrumenti klasificirani su kao financijski instrumenti po fer vrijednosti kroz račun dobiti i gubitka.

Derivativni financijski instrumenti uključuju devizne ugovore, termenske ugovore, ročnice i ostale financijske derivative te se inicijalno priznaju po fer vrijednosti koja predstavlja plaćeni iznos za stjecanje instrumenta, umanjeno za transakcijske troškove. Nakon početnog priznavanja, derivativi se vrednuju po fer vrijednosti. Fer vrijednost se utvrđuje na temelju kotirane tržišne cijene ili, ukoliko je prikladnije, diskontiranog novčanog toka. Svi derivativni instrumenti iskazuju se kao imovina ukoliko je njihova fer vrijednost pozitivna, te kao obveze ako je njihova fer vrijednost negativna.

Neki hibridni ugovori sadrže derivativnu i nederivativnu komponentu. U tim se slučajevima derivativna komponenta naziva ugrađeni derivativ. Osim kada nije u suprotnosti sa zahtjevima HNB-a, kada ekonomske karakteristike i rizici ugrađenih derivativa nisu blisko vezani za osnovni ugovor i kad se hibridni ugovor sam po sebi ne vrednuje po fer vrijednosti kroz račun dobiti i gubitka, ugrađeni se derivativ tretira kao zaseban derivativ i klasificira po fer vrijednosti kroz račun dobiti i gubitka, uz priznavanje svih nerealiziranih dobitaka i gubitaka u računu dobiti i gubitka, osim ako se fer vrijednosti ne mogu pouzdano mjeriti.

Promjene u fer vrijednosti derivativa uključuju se u dobitke umanjene za gubitke od trgovanja vrijednosnicama.

##### *Trezorski zapisi i dužničke vrijednosnice*

Trezorski zapisi i dužničke vrijednosnice koje Grupa posjeduje u svrhu kratkoročnog stjecanja dobiti klasificirani su po fer vrijednosti kroz račun dobiti i gubitka ili kao imovina raspoloživa za prodaju, te se vrednuju po fer vrijednosti. Trezorski zapisi te dužničke vrijednosnice za koje Grupa ima namjeru i mogućnost držati do dospijea, klasificirani su kao imovina koja se drži do dospijea.

## 1. ZNAČAJNE RAČUNOVODSTVENE POLITIKE (nastavak)

### *m) Specifični financijski instrumenti (nastavak)*

#### *Vlasničke vrijednosnice te ulaganja u otvorene investicijske fondove*

Vlasničke vrijednosnice te ulaganja u otvorene investicijske fondove klasificiraju se po fer vrijednosti kroz račun dobiti i gubitka ili kao imovina raspoloživa za prodaju.

#### *Plasmani bankama*

Plasmani bankama su klasificirani kao zajmovi i potraživanja te se vrednuju po amortiziranom trošku umanjenom za umanjenja vrijednosti.

#### *Krediti komitentima*

Krediti komitentima prikazani su neto od gubitaka od umanjenja vrijednosti i preostalog nerazgraničenog dijela naknade zaračunate prilikom odobrenja kredita. Kupljeni krediti koje Grupa ima namjeru i mogućnost držati do dospijea klasificiraju se kao imovina koja se drži do dospijea.

U skladu s odredbama HNB-a, amortizacija diskonta od umanjenja vrijednosti uključuje se u gubitke od umanjenja vrijednosti.

#### *Ulaganja u ovisna društva*

U odvojenim financijskim izvještajima Banke, ulaganja u ovisna društva iskazuju se po trošku ulaganja, osim kod H1 Telekom d.d. koje se iskazuje po nižoj od knjigovodstvene i fer vrijednosti kao imovina namijenjena za prodaju.

#### *Uzeti krediti*

Kamatonosni uzeti krediti inicijalno se priznaju po fer vrijednosti, umanjenoj za pripadajuće transakcijske troškove. Naknadno vrednovanje provodi se po amortiziranom trošku i svaka razlika između primitaka (umanjenih za transakcijske troškove) i iznosa koji se plaća po dospieću priznaje se u računu dobiti i gubitka tijekom razdoblja trajanja kredita kao kamata. Iznos se naknadno umanjuje za nerazgraničeni dio naknade plaćene prilikom odobrenja kredita.

#### *Ugovori s pravom reotkupa i povezane transakcije*

Grupa ulazi u ugovore o ponovnoj kupnji/(prodaji) suštinski istih ulaganja ili povezane transakcije prodaje uz reotkup na određeni datum u budućnosti po fiksnoj cijeni. Izdaci temeljem tih ugovora priznaju se kao dani krediti bankama ili komitentima. Također se evidentira da su kupljena potraživanja osigurana odgovarajućim vrijednosnicama iz ugovora o reotkupu. Ulaganja prodana temeljem ugovora o reotkupu i nadalje se priznaju u izvještaju o financijskom položaju i iskazuju u skladu s računovodstvenom politikom za odnosnu financijsku imovinu po amortiziranom trošku ili po fer vrijednosti, kako je prikladno. Primici od prodaje ulaganja prikazuju se kao obveze prema bankama ili komitentima.

Razlika između iznosa koji se plaća kod prodaje i iznosa koji se plaća kod reotkupa razgraničava se kroz razdoblje transakcije i uključuje u prihod ili rashod od kamata.

## 1. ZNAČAJNE RAČUNOVODSTVENE POLITIKE (nastavak)

### *n) Porez na dobit*

Rashod temeljem poreza na dobit je zbroj tekuće porezne obveze i odgođenih poreza.

Tekuća porezna obveza temelji se na oporezivoj dobiti tekuće godine. Oporeziva dobit razlikuje se od dobiti prije poreza iskazane u konsolidiranom računu dobiti i gubitka te konsolidiranom izvještaju o ostaloj sveobuhvatnoj dobiti jer ne uključuje stavke prihoda i rashoda koje su oporezive ili odbitne u drugim godinama, kao ni stavke koje nikada nisu oporezive ni odbitne. Tekuća porezna obveza Grupe izračunava se primjenom poreznih stopa koje su na kraju izvještajnog razdoblja na snazi, odnosno uskoro na snazi.

Odgođeni porezi priznaju se temeljem razlike između knjigovodstvenih vrijednosti imovine i obveza iskazanih u financijskim izvještajima i pripadajućih poreznih osnovica korištenih za izračunavanje oporezive dobiti. Odgođene porezne obveze općenito se priznaju po svim privremenim oporezivim razlikama, a odgođena porezna imovina priznaje se do visine vjerojatnog iznosa oporezive dobiti raspoložive za korištenje odbitnih privremenih razlika. Odgođene porezne obveze i odgođena porezna imovina se ne priznaju ako privremena razlika proizlazi iz prvog knjiženja ostale imovine i ostalih obveza (osim u slučaju poslovnog spajanja) iz transakcije koja ne utječe ni na oporezivu niti na knjigovodstvenu dobit.

Odgođene porezne obveze se priznaju i temeljem oporezivih privremenih razlika povezanih s ulaganjima u ovisna i pridružena društva te udjelima u zajedničkim pothvatima, izuzev u slučaju kad je grupa u mogućnosti utjecati na poništenje privremene razlike i kad je vjerojatno da se privremena razlika neće poništiti u doglednoj budućnosti. Odgođena porezna imovina koja proizlazi iz odbitnih privremenih razlika povezanih s takvim ulaganjima i udjelima se priznaje samo do iznosa oporezive dobiti za koji je vjerojatno da će biti na raspolaganju i omogućiti korištenje olakšice temeljem privremenih razlika i ako se njihovo poništenje očekuje u doglednoj budućnosti.

Knjigovodstvena vrijednost odgođene porezne imovine provjerava se na kraju svakog izvještajnog razdoblja i umanjuje za iznos za koji više nije vjerojatno da će biti raspoloživ kao dostatna oporeziva dobit koja bi omogućila povrat cijelog ili dijela porezne imovine.

Odgođena porezna imovina i odgođene porezne obveze obračunavaju se po poreznim stopama za koje se očekuje da će biti u primjeni u razdoblju u kojem će doći do podmirenja obveze, odnosno realizacije sredstva a na temelju poreznih stopa i poreznih zakona koji su na kraju izvještajnog razdoblja na snazi ili u postupku donošenja.

Utvrđivanje odgođenih poreznih obveza i odgođene porezne imovine odražava porezne posljedice koje bi proizašle iz načina na koji Grupa na kraju izvještajnog razdoblja očekuje ostvariti povrat knjigovodstvenog iznosa svoje imovine, odnosno podmiriti knjigovodstveni iznos svojih obveza.

Vrednovanje odgođene porezne obveze i imovine odražava porezne posljedice koje slijede iz načina na koji Banka očekuje, na datum izvještaja o financijskom položaju, naplatu ili namiru neto knjigovodstvene vrijednosti imovine i obveza.

Odgođena porezna imovina i obveze se ne diskontiraju te se klasificiraju kao dugoročna imovina i/ili obveze u izvještaju o financijskom položaju. Odgođena porezna imovina priznaje se samo u visini u kojoj je vjerojatno da će se moći iskoristiti kao porezna olakšica. Na svaki datum izvještaja, Grupa ponovno procjenjuje nepriznatu potencijalnu odgođenu poreznu imovinu te knjigovodstvenu vrijednost priznate odgođene porezne imovine.

## 1. ZNAČAJNE RAČUNOVODSTVENE POLITIKE (nastavak)

### o) *Nekretnine i oprema*

Nekretnine i oprema su materijalna imovina koja se drži s namjerom upotrebe u svrhu pružanja usluga ili druge administrativne svrhe.

#### *Priznavanje i mjerenje*

Nakon početnog priznavanja kao imovine, nekretnine se iskazuju po revaloriziranom iznosu koji čini njegova fer vrijednost na datum revalorizacije umanjena za kasnije akumuliranu amortizaciju i kasnije akumulirane gubitke od umanjenja. Revalorizacija se provodi dovoljno redovito tako da se knjigovodstveni iznos značajno ne razlikuje od onog do kojeg bi se došlo utvrđivanjem fer vrijednosti na datum pripreme financijskih izvještaja. Fer vrijednost zemljišta utvrđena je od strane neovisnog sudskog procjenitelja.

Svako povećanje proizašlo iz revalorizacije zemljišta i zgrada se iskazuje u sklopu ostale sveobuhvatne dobiti, izuzev u mjeri u kojoj poništava smanjenje proizašlo iz revalorizacije istog sredstva koje je prethodno priznato u dobit i gubitak, u kom slučaju se povećanje odobrava u dobit i gubitak do iznosa prethodno iskazanog smanjenja. Smanjenje knjigovodstvenog iznosa proizašlo iz revalorizacije zemljišta i zgrada tereti dobit i gubitak u iznosu razlike iznad stanja u revalorizacijskoj pričuvi koje se odnosi na prethodnu revalorizaciju istog sredstva. Amortizacija se priznaje u računu dobiti i gubitka linearnom metodom tijekom procijenjenog korisnog vijeka upotrebe dijelova nekretnine i opreme. Zemljišta se ne amortiziraju.

Oprema se mjeri po trošku nabave umanjenom za akumuliranu amortizaciju i gubitke od umanjenja vrijednosti.

Očekivani vijek upotrebe prikazan je u nastavku:

	<b>2015.</b>	<b>2014.</b>
Građevinski objekti	40 godina	40 godina
Kompjutori	3 godine	3 godine
Namještaj i oprema	3-4 godine	3-4 godine
Motorna vozila	5 godina	5 godina
Ostala imovina	10 godina	10 godina

Metoda amortizacije te procijenjeni korisni vijek upotrebe preispituju se na dan pripreme financijskih izvještaja. Dobici i gubici od otuđenja utvrđuju se uspoređujući ostvarenu prodajnu cijenu i knjigovodstvenu vrijednost imovine te se uključuju u račun dobiti i gubitka.

## 1. ZNAČAJNE RAČUNOVODSTVENE POLITIKE (nastavak)

### p) *Ulaganja u nekretnine*

Ulaganja u nekretnine obuhvaćaju ulaganja Grupe u nekretnine s namjerom ostvarivanja zarade od najamnine i/ili porasta tržišne vrijednosti. Ulaganja u nekretnine iskazana su po trošku nabave umanjenom za akumuliranu amortizaciju i umanjenje vrijednosti. Sva ulaganja u nekretnine, osim imovine u pripremi, amortiziraju se linearnom metodom po propisanim stopama utvrđenim tako da se trošak nabave imovine otpisuje u toku procijenjenog korisnog vijeka upotrebe imovine kako slijedi:

	<u>2015.</u>	<u>2014.</u>
Ulaganja u nekretnine	40 godina	40 godina

### q) *Nematerijalna imovina*

Nematerijalna imovina vodi se po trošku nabave umanjenom za akumuliranu amortizaciju i umanjena vrijednosti. Trošak proizašao iz aktivnosti razvoja priznaje se kao nematerijalna imovina ukoliko su ispunjeni svi zahtjevi sukladno MRS-u 38 "Nematerijalna imovina". Amortizacija se obračunava linearnom metodom tijekom procijenjenog korisnog vijeka trajanja nematerijalne imovine. Troškovi održavanja nematerijalne imovine priznaju se kao trošak po nastanku. Metoda amortizacije te procijenjeni korisni vijek upotrebe preispituju se na dan pripreme financijskih izvještaja. Dobici i gubici od otuđenja utvrđuju se uspoređujući ostvarenu prodajnu cijenu i knjigovodstvenu vrijednost imovine te se uključuju u račun dobiti i gubitka.

Amortizacija nematerijalne imovine obračunava se po linearnoj metodi tijekom procijenjenog korisnog vijeka imovine kao što slijedi:

	<u>2015.</u>	<u>2014.</u>
Ulaganja na tuđoj imovini	4 godine	4 godine
Software	3-10 godina	3-10 godina
Licence	3-10 godina	3-10 godina

### r) *Umanjenje vrijednosti nefinancijske imovine*

Nadoknadiva vrijednost nekretnina i opreme, ulaganje u nekretnine te nematerijalne imovine je vrijednost veća od fer vrijednosti imovine umanjenje za troškove prodaje i vrijednosti imovine u upotrebi. Za potrebe određivanja umanjena vrijednosti, imovina se grupira na najmanje jedinice čiji se novčani tokovi mogu zasebno identificirati ("jedinice koje stvaraju novac"). U procjenjivanju vrijednosti u upotrebi, sadašnja vrijednost procijenjenih budućih novčanih tokova izračunava se upotrebom diskontne stope prije oporezivanja koja odražava procjenu vremenske vrijednosti novca na tržištu i rizik specifičan za tu imovinu ili za jedinicu koja generira novac.

Nefinancijska imovina kod koje je došlo do umanjena vrijednosti, provjerava se na svaki datum pripreme financijskih izvještaja kako bi se utvrdila mogućnost smanjenja gubitka od umanjena vrijednosti. Gubitak od umanjena vrijednosti se smanjuje ukoliko je došlo do promjene u procjeni korištenoj za utvrđivanje nadoknadive vrijednosti, ali najviše do iznosa knjigovodstvene vrijednosti imovine koja ne prelazi knjigovodstvenu vrijednost koja bi bila utvrđena, uzimajući u obzir amortizaciju, da nije došlo do umanjena vrijednosti.



## 1. ZNAČAJNE RAČUNOVODSTVENE POLITIKE (nastavak)

### s) *Dugotrajna imovina namijenjena prodaji*

Grupa će materijalnu imovinu preuzetu u zamjenu za nenaplaćena potraživanja početno priznati kao imovinu namijenjenu prodaji u skladu s Međunarodnim standardom financijskog izvještavanja 5 (MSFI 5) i njegovim odredbama. Samo iznimno, ako se utvrdi da preuzeta imovina može koristiti obavljanju vlastitih poslovnih aktivnosti Grupe, može se donijeti odluka o upotrebi iste i tretmanu u skladu s Međunarodnim računovodstvenim standardom 16.

Grupa početno priznaje (klasificira) dugotrajnu imovinu kao imovinu namijenjenu prodaji ako će njezina vrijednost biti nadoknađena prodajom, umjesto njezinim korištenjem u svrhu obavljanja poslovnih aktivnosti putem troška amortizacije. Takva imovina se klasificira po nižoj vrijednosti od knjigovodstvene ili fer tržišne vrijednosti umanjene za troškove prodaje

Naknadno mjerenje imovine namijenjene za prodaju provodi se po nižoj vrijednosti između trenutne knjigovodstvene vrijednosti i fer tržišne vrijednosti umanjene za troškove prodaje.

Ukoliko nastupe događaji koji mogu produžiti razdoblje za dovršenje prodaje isto ne isključuje imovinu od klasificiranja imovine kao namijenjene prodaji ukoliko su se dogodile okolnosti izvan kontrole Grupe i ako postoje dokazi da će Grupe i nadalje u skladu s planiranim nastaviti prodaju iste.

Grupa ne provodi amortizaciju dugotrajne materijalne imovine klasificirane kao imovina namijenjena prodaji.

Gubitak od umanjenja koji nastaje prilikom naknadnog mjerenja dugotrajne imovine Grupa priznaje u računu dobiti i gubitka.

Naknadni dobiti od povećanja fer vrijednosti prethodno umanjene imovine priznati će se u računu dobiti i gubitka u trenutku prodaje.

Ukoliko se utvrdi da dugotrajna imovina klasificirana kao imovina namijenjena prodaji ne udovoljava kriterijima početnog priznavanja Grupa prestaje priznavati navedenu imovinu kao imovinu namijenjenu prodaji.

Grupa prestaje priznavati imovinu namijenjenu prodaji u slučaju da takvu imovinu proda. Dobitak ili gubitak od prodaje imovine namijenjene prodaji priznaje se u računu dobiti i gubitka.

### t) *Rezervacije za obveze i troškove*

Rezervacije se priznaju kad Grupa ima sadašnju obvezu kao posljedicu prošlih događaja i ako je vjerojatno da će biti potreban odljev resursa koji sadrže ekonomske koristi radi podmirivanja obveze te ako se iznos obveze može pouzdano procijeniti. Rezervacije se također izdvajaju za izvanbilančne izloženosti kreditnom riziku na skupnoj osnovi.

Iznos procijenjenih rezervacija za obveze i troškove predstavlja najbolju procijenjenu izdataka potrebnih za podmirivanje sadašnjih obveza na datum izvještaja. Dostatnost rezervacija se utvrđuje temeljem uvida u pojedinačne stavke, nedavnih ostvarenih gubitaka, postojećih gospodarstvenih okolnosti, karakteristika rizika različitih kategorija transakcija, kao i drugih relevantnih čimbenika.

Rezervacije se ukidaju samo za one troškove za koje je rezervacija izvorno priznata. Ako odljev ekonomskih koristi za podmirenje obveza više nije vjerojatan, rezervacija se ukida.

## 1. ZNAČAJNE RAČUNOVODSTVENE POLITIKE (nastavak)

### u) *Operativni najam*

Najam kod kojeg Grupa kao davatelj najma zadržava suštinski sve rizike i koristi vezane uz vlasništvo uključuje se u materijalnu i nematerijalnu imovinu po trošku nabave umanjenom za akumuliranu amortizaciju. Prihod od najma imovine u operativnom najmu priznaje se u računu dobiti i gubitka po linearnoj metodi tijekom trajanja najma.

Grupa unajmljuje poslovni prostor za obavljanje poslovanja. Plaćanja po operativnom najmu priznaju se u računu dobiti i gubitka linearnom metodom tijekom trajanja najma. Poticaji kod najma priznaju se u računu dobiti i gubitka kao sastavni dio ukupnog troška najma. Grupa nema ugovora o operativnom najmu s otkaznim rokom duljim od 1 godine.

### v) *Primanja zaposlenih*

#### *Doprinosi za mirovinsko osiguranje*

Grupa uplaćuje doprinose u obvezne mirovinske fondove prema obvezanoj ugovornoj osnovi. Grupa nema drugih obveza plaćanja nakon uplate doprinosa. Doprinosi se priznaju kao trošak priznat kao primanja zaposlenih u razdoblju u kojem nastaju.

#### *Rezervacije za otpremnine i jubilarne nagrade*

Prilikom obračuna rezervacija za otpremnine i jubilarne nagrade, Grupa diskontira očekivane buduće novčane tokove koji se odnose na obveze, koristeći diskontne stope koje, prema mišljenju posloводства, najbolje predstavljaju vrijednost novca.

### w) *Dionički kapital i rezerve*

#### *Dionički kapital i rezerve*

Dionički kapital iskazan je u kunama po nominalnoj vrijednosti. Iznos naknade plaćene za reotkup upisanog kapitala, uključujući direktne zavisne troškove, priznaje se kao umanjjenje kapitala i rezervi te se klasificira kao vlastite dionice.

#### *Dividende*

Dividende se priznaju kao obveza unutar razdoblja u kojem su objavljene.

#### *Zadržana dobit/Preneseni gubitak*

Sva dobit za godinu, zadržana nakon raspodjele, prenosi se u rezerve, u skladu s odlukom Glavne skupštine.

Gubitak razdoblja tereti akumuliranu zadržanu dobit. Eventualni preostali gubitak raspoređuje se sukladno regulativi primjenjivoj na trgovačka društva u RH.

Prilikom smanjenja dioničkog kapitala Banke u 2015. godini preostali iznos nakon pokrića gubitka iz prethodnog razdoblja raspoređen je temeljem Odluke Glavne skupštine u zadržanu dobit, a sukladno regulativi primjenjivoj na trgovačka društva u RH.

#### *Zarada po dionici*

Banka prikazuje zaradu ili gubitak po dionici na svoje redovne dionice. Zarada ili gubitak po dionici se računa dijeleći pripadajuću neto dobit ili gubitak redovnim dioničarima Banke sa prosječnim brojem redovnih dionica tijekom razdoblja. Zarada po dionici nije prikazana za Grupu.

## **1. ZNAČAJNE RAČUNOVODSTVENE POLITIKE (nastavak)**

### **x) Izvanbilančne preuzete i potencijalne obveze**

U okviru redovnog poslovanja Grupa sklapa ugovore kojima preuzima izvanbilančne kreditne obveze i koje vodi u izvanbilančnoj evidenciji, a koje prvenstveno obuhvaćaju garancije, akreditive i neiskorištene okvirne kredite. Grupa navedene preuzete financijske obveze iskazuje u izvještaj o financijskom položaju ako i kad iste postanu plative.

### **y) Poslovi u ime i za račun trećih osoba**

Grupa upravlja sredstvima u ime i za račun pravnih osoba i stanovništva. Ti iznosi ne predstavljaju imovinu Grupe te su isključeni iz izvještaja o financijskom položaju. Za pružene usluge Grupa obračunava naknadu koja se razgraničava u računu dobiti i gubitka. Grupa također upravlja sa pet otvorenih investicijskih fondova sa javnom ponudom: HPB Dionički fond, HPB Global fond, HPB Novčani fond, HPB Obveznički fond i HPB Euronovčani fond.

Imovina investicijskih fondova kojima Grupa upravlja nije dio konsolidiranih financijskih izvješća Grupe.

Ulaganje matičnog društva u investicijske fondove od strane matičnog društva vrednuje se po fer vrijednosti u računu dobiti i gubitka.

### **z) Izvještavanje po segmentu**

Segment je jedinstvena komponenta Grupe čija je djelatnost ponuda proizvoda ili usluga (poslovni segment) kojima ostvaruje ekonomske koristi ili troškove, što uključuje i transakcije s ostalim dijelovima Grupe. Grupa u 2015. godini nije primjenjivala interne transferne cijene pri određivanju uspješnosti segmenata.

Grupa je identificirala četiri glavna segmenta: bankarstvo s pravnim osobama, bankarstvo s fizičkim osobama, poslovanje na financijskim tržištima (uključujući riznicu i investicijsko bankarstvo sa skrbništvom (poslovni segment)) te izravno bankarstvo. Opis poslovnih segmenata i njihov financijski pregled prikazan je u Bilješci 4. ovih financijskih izvještaja.

Poslovanje Grupe, ukupna imovina, kao i većina klijenata smješteni su u Hrvatskoj.

## 2. UPRAVLJANJE RIZICIMA

U ovoj bilješci izneseni su detalji o izloženosti Grupe rizicima i opisane su metode koje rukovodstvo koristi za prepoznavanje, mjerenje i upravljanje rizicima u cilju očuvanja kapitala. Najznačajnije vrste financijskih rizika kojima je Grupa izložena su kreditni rizik, likvidnosni rizik, kamatni rizik u knjizi banke, tržišni rizik i operativni rizik. Tržišni rizik uključuje rizik promjene tečaja, rizik promjene kamatnih stopa i cijena financijskih instrumenata.

Na razini Grupe postoji cjeloviti sustav upravljanja rizicima uvođenjem politika, pravilnika i procedura, postavljanjem limita za Grupi prihvatljive razine rizika i nadgledanjem njihove implementacije. Limiti su u pravilu postavljeni u odnosu na iznos priznatog kapitala te se primjenjuju na sve vrste rizika. Pored navedenog, Banka utvrđuje limite za potencijalne gubitke mjerene Value-at-Risk tehnikama za izloženost tržišnom riziku. Razvijaju se također interne metode i modeli za upravljanje drugim vrstama rizika.

Odgovornost za uspostavljanje okvira za upravljanje rizicima Grupe u nadležnosti je Uprave Banke koja ovlasti za upravljanje rizicima prenosi na Odbor za upravljanje aktivom i pasivom, Kreditni odbor i Odbor za upravljanje operativnim rizikom.

### 2.1 Kreditni rizik

Banka je izložena kreditnom riziku kroz aktivnosti kreditiranja i investiranja te kroz aktivnosti garantno dokumentarnih poslova.

Rizik da druga ugovorna strana neće izvršiti svoje obveze po financijskim instrumentima kontinuirano se prati. Kako bi upravljala razinom kreditnog rizika, Banka procjenjuje kreditnu sposobnost svojih klijenata, a kako bi umanjila kreditni rizik uzima odgovarajuće instrumente osiguranja.

Na datum pripreme financijskih izvještaja, izloženost Grupe kreditnom riziku derivativnih financijskih instrumenata koji se priznaju po fer vrijednosti kroz račun dobiti i gubitka predstavlja pozitivna fer vrijednost tih instrumenata prikazanu u izvještaju o financijskom položaju. Nominalni iznosi objavljeni u bilješkama uz financijske izvještaje ne predstavljaju iznose koji će biti razmijenjeni između stranaka u derivativnim transakcijama niti se njima mjeri izloženost Grupe kreditnom ili tržišnim rizicima. Iznosi koji će biti razmijenjeni temelje se na uvjetima derivativnih ugovora.

Primarna izloženost Grupe kreditnom riziku proizlazi iz kredita i potraživanja od komitenata. Iznos kreditne izloženosti po toj osnovi te po osnovi dužničkih vrijednosnica koje se drže do dospeljeka i vrednuju po amortiziranom trošku predstavlja knjigovodstvena vrijednost imovine u bilanci. Nadalje, Banka je izložena i kreditnom riziku po izvanbilančnim stavkama, kroz obveze po neiskorištenim odobrenim kreditima i izdanim garancijama, kao što je prikazano u bilješci 40.

Upravljanje kreditnim rizikom obuhvaća ocjenu kreditnog rizika plasmana te naknadno praćenje i nadzor odnosno procjenu nadoknadivosti plasmana i izvanbilančnih obveza te provođenje potrebnih ispravaka vrijednosti i rezerviranja za identificirane gubitke po plasmanima odnosno izvanbilančnim obvezama i izvještavanje Uprave Banke.

## **2. UPRAVLJANJE RIZICIMA (nastavak)**

### **2.1. Kreditni rizik (nastavak)**

#### **2.1.1. Ocjena kreditnog rizika**

U postupku ocjene kreditnog rizika plasmana procjenjuje se sljedeće:

- dužnikova kreditna sposobnost,
- dužnikova urednost u podmirivanju obveza,
- kvaliteta instrumenata osiguranja.

U procesu praćenja plasmana kontinuirano se obavlja provjera da li postoje elementi koji mogu ukazivati na pogoršanje financijskog položaja klijenta, izloženost klijenta valutnom riziku ili povećanje rizika uslijed smanjenja vrijednosti instrumenta osiguranja.

#### **2.1.2. Klasifikacija plasmana u rizične skupine**

Banka klasificira plasmane u rizične skupine ovisno o visini udjela utvrđenog gubitka u iznosu glavnice plasmana, a sukladno Odluci HNB-a o klasifikaciji plasmana i izvanbilančnih obveza kreditnih institucija. Tako Banka plasmane za koje procijeni da su potpuno nadoknadivi klasificira u rizičnu skupinu A. Sve plasmane prilikom odobravanja Banka raspoređuje u rizičnu skupinu A. Plasmane za koje procijeni da su djelomično nadoknadivi Banka klasificira u rizičnu skupinu B i to ovisno o postotku gubitka: u rizičnu skupinu B-1 (plasmane za koje utvrđeni gubitak ne prelazi 30% iznosa glavnice plasmana), u rizičnu skupinu B-2 (plasmane za koje utvrđeni gubitak iznosi više od 30% do 70% iznosa glavnice plasmana), u rizičnu skupinu B-3 (plasmane za koje utvrđeni gubitak iznosi više od 70% a manje od 100% iznosa glavnice plasmana). Plasmane za koje procijeni da su u potpunosti nenadoknadivi Banka klasificira u rizičnu skupinu C.

#### **2.1.3. Politika umanjenja vrijednosti plasmana**

Obzirom na kriterije koje primjenjuje pri procjeni nadoknadivog iznosa plasmana, Banka plasmane dijeli na plasmane koji pripadaju portfelju malih kredita i plasmane koji ne pripadaju portfelju malih kredita.

Plasmani koji pripadaju portfelju malih kredita su ukupni plasmani i izvanbilančne obveze jednom dužniku ili grupi povezanih osoba čije je ukupno stanje u bruto iznosu (bez umanjenja za iznos ispravka vrijednosti odnosno rezerviranja) na dan procjene manje od 700.000,00 kuna.

Banka u pravilu nadoknadivost plasmana fizičkim osobama procjenjuje sukladno kriterijima za procjenu nadoknadivosti plasmana koji pripadaju portfelju malih kredita, a nadoknadivost plasmana pravnim osobama sukladno kriterijima za procjenu nadoknadivosti plasmana koji ne pripadaju portfelju malih kredita.

## **2. UPRAVLJANJE RIZICIMA (nastavak)**

### **2.1. Kreditni rizik (nastavak)**

#### **2.1.3. Politika umanjenja vrijednosti plasmana (nastavak)**

##### ***Na pojedinačnoj osnovi***

Procjenu nadoknadivog iznosa plasmana koji ne pripadaju portfelju malih kredita Banka provodi na pojedinačnoj osnovi temeljem slijedećih kriterija:

- kreditna sposobnost dužnika,
- dužnikova urednost u podmirivanju obveza i
- kvaliteta instrumenata osiguranja potraživanja.

U tom smislu Banka uzima u obzir utvrđeni kreditni rang dužnika odnosno drugih osoba u kreditnom poslu (jamaca, sudužnika i dr.), broj dana kašnjenja u podmirivanju obveza te vrstu i procijenjenu vrijednost raspoloživih instrumenata osiguranja. Uzimajući to u obzir kao i sve druge dostupne podatke i informacije, Banka provodi procjenu nadoknadivosti plasmana procjenjujući buduće novčane tokove po plasmanu, koje diskontira i stavlja u odnos sa knjigovodstvenim iznosom plasmana, utvrđujući na taj način visinu potrebnih ispravaka vrijednosti plasmana. Pritom Banka uvažava odredbe propisane Odlukom o klasifikaciji plasmana i izvanbilančnih obveza kreditnih institucija Hrvatske narodne banke vezano uz postupanje sa restrukturiranim plasmanima, plasmanima čija naplata se temelji na realizaciji instrumenata osiguranja, plasmanima koji nisu osigurani adekvatnim instrumentima osiguranja te odredbe vezano uz prihvatljivost instrumenata osiguranja i primjerenu visinu faktora umanjenja njihove vrijednosti.

##### ***Na skupnoj osnovi***

Procjenu nadoknadivog iznosa plasmana koji pripadaju portfelju malih kredita Banka provodi u pravilu na skupnoj osnovi temeljem urednosti u podmirivanju obveza dužnika po plasmanu. Pritom se iznos sadašnje vrijednosti budućih novčanih tokova po plasmanima procjenjuje tako da se umani glavnica plasmana, ovisno o vrsti plasmana i evidentiranom broju dana kašnjenja u podmirivanju obveza dužnika.

Tablica u nastavku pokazuje klasifikaciju plasmana u rizične skupine za Grupu i Banku te raspodjelu pripadajućih ispravaka vrijednosti u postotnom iznosu od bruto glavnice.

## 2. UPRAVLJANJE RIZICIMA (nastavak)

### 2.1. Kreditni rizik (nastavak)

#### 2.1.3 Politika umanjenja vrijednosti plasmana (nastavak)

##### Grupa

%	Zajmovi i potraživanja od komitenata	Ispravak vrijednosti	Zajmovi i potraživanja od banaka	Ispravak vrijednosti	Financijska ulaganja koja se drže do dospjeća	Ispravak vrijednosti	Depoziti kod HNB-a	Ispravak vrijednosti	Potraživanja po naknadama	Ispravak vrijednosti
<b>2015.</b>										
A	73,75	1,00	99,81	-	95,38	1,43	100,00	-	55,39	-
A - 90 dana	0,12	1,00	-	-	-	-	-	-	-	-
B i C	26,13	64,47	0,19	100,00	4,62	83,92	-	-	44,61	100,00
<b>2014.</b>										
A	73,65	1,09	99,91	-	95,54	0,96	100,00	-	59,39	-
A - 90 dana	0,64	1,09	-	-	-	-	-	-	-	-
B i C	25,70	61,17	0,09	100,00	4,46	82,58	-	-	40,61	100,00

##### Banka

%	Zajmovi i potraživanja od komitenata	Ispravak vrijednosti	Zajmovi i potraživanja od banaka	Ispravak vrijednosti	Financijska ulaganja koja se drže do dospjeća	Ispravak vrijednosti	Depoziti kod HNB-a	Ispravak vrijednosti	Potraživanja po naknadama	Ispravak vrijednosti
<b>2015.</b>										
A	73,23	1,00	99,81	-	95,38	1,43	100,00	-	54,68	-
A - 90 dana	0,12	1,00	-	-	-	-	-	-	-	-
B i C	26,65	64,30	0,19	100,00	4,62	83,92	-	-	45,32	100,00
<b>2014.</b>										
A	73,39	1,10	99,91	-	95,54	0,96	100,00	-	58,66	-
A - 90 dana	0,65	1,10	-	-	-	-	-	-	-	-
B i C	25,96	61,24	0,09	100,00	4,46	82,58	-	-	41,34	100,00

## 2. UPRAVLJANJE RIZICIMA (nastavak)

### 2.1. Kreditni rizik (nastavak)

#### 2.1.3 Politika umanjenja vrijednosti plasmana (nastavak)

##### Maksimalna izloženost kreditnom riziku prije uzimanja kolaterala

U sljedećoj tablici je predstavljena maksimalna izloženost Banke i Grupe kreditnom riziku na dan 31. prosinca 2015. godine i 31. prosinca 2014. godine, ne uzimajući u obzir uzete kolaterale kao instrumente osiguranja. Izloženost predstavljena u tablici zasnovana je na neto izloženosti nakon umanjenja za ispravke vrijednosti odnosno rezerviranja.

Maksimalna izloženost	Bilješka	Grupa		Banka	
		2015. '000 kn	2014. '000 kn	2015. '000 kn	2014. '000 kn
Žiro račun kod HNB-a i banaka	5	1.217.930	947.334	1.217.930	947.334
Obvezna pričuva kod HNB-a	6	1.279.570	1.545.787	1.279.570	1.545.787
Zajmovi i potraživanja od banaka	7	261.913	583.784	261.913	583.784
Ulaganja koja se drže do dospjeća	10	571.764	597.943	571.764	597.943
Zajmovi i potraživanja od komitenata	11	10.298.014	10.473.750	10.184.719	10.335.154
Potraživanja po naknadama	18	15.538	14.370	15.101	13.945
<b>Izvanbilančne potencijalne obveze</b>	40	<b>1.896.190</b>	<b>1.653.458</b>	<b>1.894.416</b>	<b>1.652.388</b>
Neiskorišteni okvirni krediti		1.334.010	1.319.379	1.332.236	1.318.309
Garancije		522.627	302.272	522.627	302.272
Ostale potencijalne obveze		39.553	31.807	39.553	31.807
<b>Ukupna kreditna izloženost</b>		<b>15.540.919</b>	<b>15.816.426</b>	<b>15.425.413</b>	<b>15.676.335</b>



## 2. UPRAVLJANJE RIZICIMA (nastavak)

### 2.1. Kreditni rizik (nastavak)

#### 2.1.4. Imovina izložena kreditnom riziku

Grupa 2015.	Zajmovi i potraživanja od komitenata '000 kn	Zajmovi i potraživanja od banaka '000 kn	Financijska imovina koja se drži do dospijeća '000 kn	Depoziti kod HNB-a '000 kn	Potraživanja po naknadama '000 kn
Plasmani bez kašnjenja i bez umanjenja vrijednosti	9.215.915	261.913	575.541	1.767.612	15.538
Plasmani s kašnjenjem, ali bez umanjenja vrijednosti	14.843	-	-	-	-
Plasmani umanjene vrijednosti	3.264.932	500	27.859	-	12.514
<b>Ukupno bruto plasmani</b>	<b>12.495.690</b>	<b>262.413</b>	<b>603.400</b>	<b>1.767.612</b>	<b>28.052</b>
Identificirani gubici	(2.104.998)	(500)	(23.380)	-	(12.514)
Identificirani gubici na skupnoj osnovi	(92.678)	-	(8.256)	-	-
<b>Ukupno identificirani gubici</b>	<b>(2.197.676)</b>	<b>(500)</b>	<b>(31.636)</b>	<b>-</b>	<b>(12.514)</b>
<b>Ukupno</b>	<b>10.298.014</b>	<b>261.913</b>	<b>571.764</b>	<b>1.767.612</b>	<b>15.538</b>

Grupa 2014.	Zajmovi i potraživanja od komitenata '000 kn	Zajmovi i potraživanja od banaka '000 kn	Financijska imovina koja se drži do dospijeća '000 kn	Depoziti kod HNB-a '000 kn	Potraživanja po naknadama '000 kn
Plasmani bez kašnjenja i bez umanjenja vrijednosti	9.243.362	583.784	598.814	2.133.130	14.370
Plasmani s kašnjenjem, ali bez umanjenja vrijednosti	80.654	-	-	-	-
Plasmani umanjene vrijednosti	3.225.750	500	27.978	-	9.826
<b>Ukupno bruto plasmani</b>	<b>12.549.766</b>	<b>584.284</b>	<b>626.792</b>	<b>2.133.130</b>	<b>24.196</b>
Identificirani gubici	(1.974.201)	(500)	(23.103)	-	(9.826)
Identificirani gubici na skupnoj osnovi	(101.815)	-	(5.746)	-	-
<b>Ukupno identificirani gubici</b>	<b>(2.076.016)</b>	<b>(500)</b>	<b>(28.849)</b>	<b>-</b>	<b>(9.826)</b>
<b>Ukupno</b>	<b>10.473.750</b>	<b>583.784</b>	<b>597.943</b>	<b>2.133.130</b>	<b>14.370</b>

## 2. UPRAVLJANJE RIZICIMA (nastavak)

### 2.1. Kreditni rizik (nastavak)

#### 2.1.4. Imovina izložena kreditnom riziku (nastavak)

<b>Banka 2015.</b>	<b>Zajmovi i potraživanja od komitenata '000 kn</b>	<b>Zajmovi i potraživanja od banaka '000 kn</b>	<b>Financijska imovina koja se drži do dospjeća '000 kn</b>	<b>Depoziti kod HNB-a '000 kn</b>	<b>Potraživanja po naknadama '000 kn</b>
Plasmani bez kašnjenja i bez umanjenja vrijednosti	9.081.333	261.913	575.541	1.767.612	15.101
Plasmani s kašnjenjem, ali bez umanjenja vrijednosti	14.843	-	-	-	0
Plasmani umanjene vrijednosti	3.305.594	500	27.859	-	12.514
<b>Ukupno bruto plasmani</b>	<b>12.401.770</b>	<b>262.413</b>	<b>603.400</b>	<b>1.767.612</b>	<b>27.615</b>
Identificirani gubici	(2.125.655)	(500)	(23.380)	-	(12.514)
Identificirani gubici na skupnoj osnovi	(91.396)	-	(8.256)	-	-
<b>Ukupno identificirani gubici</b>	<b>(2.217.051)</b>	<b>(500)</b>	<b>(31.636)</b>	<b>-</b>	<b>(12.514)</b>
<b>Ukupno</b>	<b>10.184.719</b>	<b>261.913</b>	<b>571.764</b>	<b>1.767.612</b>	<b>15.101</b>

<b>Banka 2014.</b>	<b>Zajmovi i potraživanja od komitenata '000 kn</b>	<b>Zajmovi i potraživanja od banaka '000 kn</b>	<b>Financijska imovina koja se drži do dospjeća '000 kn</b>	<b>Depoziti kod HNB-a '000 kn</b>	<b>Potraživanja po naknadama '000 kn</b>
Plasmani bez kašnjenja i bez umanjenja vrijednosti	9.106.699	583.784	598.814	2.133.130	13.945
Plasmani s kašnjenjem, ali bez umanjenja vrijednosti	80.615	-	-	-	-
Plasmani umanjene vrijednosti	3.221.236	500	27.978	-	9.826
<b>Ukupno bruto plasmani</b>	<b>12.408.550</b>	<b>584.284</b>	<b>626.792</b>	<b>2.133.130</b>	<b>23.771</b>
Identificirani gubici	(1.972.766)	(500)	(23.103)	-	(9.826)
Identificirani gubici na skupnoj osnovi	(100.630)	-	(5.746)	-	-
<b>Ukupno identificirani gubici</b>	<b>(2.073.396)</b>	<b>(500)</b>	<b>(28.849)</b>	<b>-</b>	<b>(9.826)</b>
<b>Ukupno</b>	<b>10.335.154</b>	<b>583.784</b>	<b>597.943</b>	<b>2.133.130</b>	<b>13.945</b>

## 2. UPRAVLJANJE RIZICIMA (nastavak)

### 2.1. Kreditni rizik (nastavak)

#### 2.1.4. Imovina izložena kreditnom riziku (nastavak)

Sukladno važećim aktima, Banka za osiguranje plasmana koristi uobičajene kolaterale; bankarske garancije, garancije HAMAG-a ili drugih pravnih osoba, mjenice sa avalom banke, zalog (fiducij) na nekretninama i pokretninama, police osiguranja, zalog (fiducij) na dionicama, obveznicama, komercijalnim zapisima, udjelima u otvorenim investicijskim fondovima, ustup potraživanja (cesije) trgovačkih društava i ministarstava (država), zalog na koncesiji i industrijskom i intelektualnom vlasništvu, te uobičajene operativne instrumente osiguranja; mjenice i zadužnice.

Vrijednost kolaterala revidira se sukladno internim aktima koji su u skladu s dobrom poslovnom praksom odnosno kretanjima na tržištu.

Iskazana vrijednost kolaterala u tablici niže odnosi se na evidentiranu vrijednost kolaterala na temelju procjene ovlaštenih procjenitelja bez umanjena za korektivne faktore, a umanjenu za terete upisane prije Banke i ograničenu na iznos izloženosti koju osigurava.

Vrsta imovine	Vrsta kolaterala	Grupa		Banka	
		2015.	2014.	2015.	2014.
		'000 kn	'000 kn	'000 kn	'000 kn
<b>Financijska ulaganja koja se drže do dospelja</b>		<b>25.703</b>	-	<b>25.703</b>	-
	Depoziti	25.703	-	25.703	-
<b>Zajmovi i potraživanja od komitenata</b>		<b>4.800.698</b>	<b>8.584.905</b>	<b>4.663.528</b>	<b>8.343.536</b>
	Depoziti	156.415	123.941	156.415	123.941
	Dužnički vrijednosni papiri	71.165	33.010	71.165	33.010
	Garancije i jamstva RH	1.136.185	1.422.428	1.136.185	1.422.428
	Nekretnine neposlovne namjene	1.308.913	2.481.618	1.172.083	2.256.490
	Nekretnine poslovne namjene	1.537.552	3.497.173	1.537.552	3.497.174
	Pokretnine (oprema, zalihe, vozila, brodovi...)	207.888	328.467	207.888	328.467
	Udjeli u vlasničkim vrijednosnim papirima i fondovima	65.190	186.180	65.190	186.180
	Zemljišta	317.390	512.088	317.049	495.848
<b>Ukupno</b>		<b>4.826.401</b>	<b>8.584.905</b>	<b>4.689.231</b>	<b>8.343.538</b>

## 2. UPRAVLJANJE RIZICIMA (nastavak)

### 2.1. Kreditni rizik (nastavak)

#### 2.1.4. Imovina izložena kreditnom riziku (nastavak)

Pregled starosne strukture dospjelih potraživanja po bruto glavnici zajmova prema danima kašnjenja dan je u nastavku:

Grupa u '000 kn	Nedospjela izloženost kreditnom riziku						
	Ukupno	Od toga dospjelo 1-30 dana	Od toga dospjelo 31-60 dana	Od toga dospjelo 61-90 dana	Od toga dospjelo 91-180 dana	Od toga dospjelo 180 dana i više	
<b>31. prosinca 2015.</b>							
Država	4.151.027	1.994	-	1.946	1.912	2	
Ostale pravne osobe	4.004.502	34.753	4.970	12.501	163.981	1.655.778	
Stanovništvo	4.755.612	8.599	4.023	17.322	9.554	570.942	
<b>Ukupno</b>	<b>12.911.141</b>	<b>45.345</b>	<b>8.993</b>	<b>31.769</b>	<b>175.447</b>	<b>2.226.722</b>	

<b>31. prosinca 2014.</b>							
Država	2.754.692	123	-	-	1	2	
Ostale pravne osobe	5.223.787	39.453	35.882	34.213	24.390	1.677.178	
Stanovništvo	4.517.588	15.825	4.571	2.931	21.095	525.621	
<b>Ukupno</b>	<b>12.496.067</b>	<b>55.401</b>	<b>40.453</b>	<b>37.144</b>	<b>45.486</b>	<b>2.202.801</b>	

Banka u '000 kn	Nedospjela izloženost kreditnom riziku						
	Ukupno	Od toga dospjelo 1-30 dana	Od toga dospjelo 31-60 dana	Od toga dospjelo 61-90 dana	Od toga dospjelo 91-180 dana	Od toga dospjelo 180 dana i više	
<b>31. prosinca 2015.</b>							
Država	3.684.158	1.994	-	1.946	1.912	2	
Ostale pravne osobe	4.075.727	34.754	4.970	12.501	163.981	1.655.778	
Stanovništvo	4.611.424	8.556	4.004	17.321	9.512	570.786	
<b>Ukupno</b>	<b>12.371.309</b>	<b>45.304</b>	<b>8.974</b>	<b>31.768</b>	<b>175.405</b>	<b>2.226.567</b>	

<b>31. prosinca 2014.</b>							
Država	2.754.692	123	-	-	1	2	
Ostale pravne osobe	5.233.177	39.453	35.882	34.213	24.390	1.677.178	
Stanovništvo	4.367.485	15.758	4.570	2.901	20.940	525.596	
<b>Ukupno</b>	<b>12.355.354</b>	<b>55.334</b>	<b>40.452</b>	<b>37.114</b>	<b>45.331</b>	<b>2.202.776</b>	

Bruto iznos potpuno nadoknadivih plasmana, kod kojih nije utvrđeno kašnjenje u plaćanju dulje od 90 dana i ne provodi se ispravak vrijednosti na pojedinačnoj osnovi na datum pripreme financijskih izvještaja, te pokrivenost odgovarajućim kolateralom po njegovoj fer vrijednosti, iskazano u postotnom iznosu u odnosu na neto kredite je kako slijedi:

*\*(U tablicama u nastavku promjene vrijednosti kolaterala na 31.12.2015. godine u odnosu na kraj prethodne godine najvećim dijelom su rezultat činjenice što je vrijednost kolaterala za 2015. godinu ograničena na iznos glavnice na razini pojedinih izloženosti. U 2014. godini iskazana je ukupna vrijednost kolaterala što je rezultiralo iskazivanjem veće vrijednosti kolaterala od iznosa izloženosti koju isti osiguravaju)*

## 2. UPRAVLJANJE RIZICIMA (nastavak)

### 2.1. Kreditni rizik (nastavak)

#### 2.1.4. Imovina izložena kreditnom riziku (nastavak)

##### (a) Imovina izložena kreditnom riziku bez umanjenja vrijednosti (rizična skupina A)

Grupa 2015. '000 kn	Državne jedinice	Financijske institucije (bez banaka)	Trgovačka društva	Stambeni krediti	Hipotekarni krediti	Kreditni po kreditnim karticama	Ostali krediti	Ukupno zajmovi i potraživanja od komitenata	Zajmovi i potraživanja od banaka	Financijska imovina koja se drži do dospjeća	Depoziti kod HNB-a	Potraživanja po naknadama
Bruto plasmani	3.475.938	71.182	1.626.689	1.056.083	856	147.732	2.837.435	<b>9.215.915</b>	261.913	575.541	1.767.612	15.538
Ukupno identificirani gubici na skupnoj osnovi	(34.925)	(715)	(16.431)	(10.455)	(9)	(1.484)	(28.510)	<b>(92.529)</b>	-	(8.256)	-	-
Neto plasmani	<b>3.441.013</b>	<b>70.467</b>	<b>1.610.259</b>	<b>1.045.628</b>	<b>847</b>	<b>146.248</b>	<b>2.808.925</b>	<b>9.123.386</b>	<b>261.913</b>	<b>567.285</b>	<b>1.767.612</b>	<b>15.538</b>
Vrijednost kolateralom	858.793	71.165	856.186	974.943	856	-	223.951	<b>2.985.894</b>	-	25.703	-	-
% pokrivenosti kolateralom	24,96	100,99	53,17	93,24	101,06	-	7,97	<b>32,73</b>	-	4,53	-	-

Grupa 2014. '000 kn	Državne jedinice	Financijske institucije (bez banaka)	Trgovačka društva	Stambeni krediti	Hipotekarni krediti	Kreditni po kreditnim karticama	Ostali krediti	Ukupno zajmovi i potraživanja od komitenata	Zajmovi i potraživanja od banaka	Financijska imovina koja se drži do dospjeća	Depoziti kod HNB-a	Potraživanja po naknadama
Bruto plasmani	2.771.920	31.508	2.583.366	963.401	912	152.032	2.741.131	<b>9.244.270</b>	583.784	598.814	2.133.130	14.370
Ukupno identificirani gubici na skupnoj osnovi	(30.361)	(345)	(28.389)	(10.036)	(10)	(1.665)	(30.024)	<b>(100.830)</b>	-	(5.746)	-	-
Neto plasmani	<b>2.741.559</b>	<b>31.163</b>	<b>2.554.977</b>	<b>953.365</b>	<b>902</b>	<b>150.367</b>	<b>2.711.107</b>	<b>9.143.440</b>	<b>583.784</b>	<b>593.068</b>	<b>2.133.130</b>	<b>14.370</b>
Vrijednost kolateralom	962.971	33.010	2.262.579	1.618.967	3.422	-	439.621	<b>5.320.570</b>	-	-	-	-
% pokrivenosti kolateralom	35,12	105,93	88,56	169,82	379,38	-	16,22	<b>58,19</b>	-	-	-	-

## 2. UPRAVLJANJE RIZICIMA (nastavak)

### 2.1. Kreditni rizik (nastavak)

#### 2.1.4. Imovina izložena kreditnom riziku (nastavak)

##### (a) Imovina izložena kreditnom riziku bez umanjenja vrijednosti (rizična skupina A) (nastavak)

Banka 2015. '000 kn	Državne jedinice	Financijske institucije (bez banaka)	Trgovačka društva	Stambeni krediti	Hipotekarni krediti	Kreditni po kreditnim karticama	Ostali krediti	Ukupno zajmovi i potraživanja od komitentata	Zajmovi i potraživanja od banaka	Financijska imovina koja se drži do dospjeća	Depoziti kod HNB-a	Potraživanja po naknadama
Bruto plasmani	3.475.938	71.182	1.635.277	912.913	856	147.732	2.837.435	<b>9.081.333</b>	261.913	575.541	1.767.612	15.101
Ukupno identificirani gubici na skupnoj osnovi	(34.925)	(715)	(16.431)	(9.173)	-9	(1.484)	(28.510)	<b>(91.247)</b>	-	(8.256)	-	-
Neto plasmani	<b>3.441.013</b>	<b>70.467</b>	<b>1.618.847</b>	<b>903.740</b>	<b>847</b>	<b>146.248</b>	<b>2.808.925</b>	<b>8.990.086</b>	<b>261.913</b>	<b>567.285</b>	<b>1.767.612</b>	<b>15.101</b>
Vrijednost kolateralna	858.793	71.165	856.186	839.209	856	-	223.951	<b>2.850.160</b>	-	25.703	-	-
% pokrivenosti kolateralom	24,96	100,99	52,89	92,86	101,06	-	7,97	<b>31,70</b>	-	4,53	-	-

Banka 2014. '000 kn	Državne jedinice	Financijske institucije (bez banaka)	Trgovačka društva	Stambeni krediti	Hipotekarni krediti	Kreditni po kreditnim karticama	Ostali krediti	Ukupno zajmovi i potraživanja od komitentata	Zajmovi i potraživanja od banaka	Financijska imovina koja se drži do dospjeća	Depoziti kod HNB-a	Potraživanja po naknadama
Bruto plasmani	2.771.920	31.508	2.591.847	817.349	912	152.032	2.741.131	<b>9.106.699</b>	583.784	598.814	2.133.130	13.945
Ukupno identificirani gubici na skupnoj osnovi	(30.361)	(345)	(28.389)	(8.953)	-10	(1.665)	(30.024)	<b>(99.747)</b>	-	(5.746)	-	-
Neto plasmani	<b>2.741.559</b>	<b>31.163</b>	<b>2.563.458</b>	<b>808.396</b>	<b>902</b>	<b>150.367</b>	<b>2.711.107</b>	<b>9.006.952</b>	<b>583.784</b>	<b>593.068</b>	<b>2.133.130</b>	<b>13.945</b>
Vrijednost kolateralna	962.971	33.010	2.262.580	1.380.399	3.422	-	439.621	<b>5.082.003</b>	-	-	-	-
% pokrivenosti kolateralom	35,12	105,93	88,26	170,76	379,38	-	16,22	<b>56,42</b>	-	-	-	-

## 2. UPRAVLJANJE RIZICIMA (nastavak)

### 2.1. Kreditni rizik (nastavak)

#### 2.1.4. Imovina izložena kreditnom riziku (nastavak)

**(b) Imovina izložena kreditnom riziku u rizičnoj skupini A s kašnjenjem preko 90 dana, ali bez umanjenja vrijednosti**

Bruto iznosi takvih plasmana i pokrivenost tih plasmana odgovarajućim zalogom po njegovoj fer vrijednosti, iskazano u postotnom iznosu u odnosu na neto kredite je kako slijedi:

Grupa 2015. '000 kn	Zajmovi i potraživanja od komitenata					Potraživanja po naknadama
	Državne jedinice	Trgovačka društva	Stambeni krediti	Ostali krediti	Ukupno	
Bruto plasmani	-	14.843	-	-	14.843	-
Ukupno identificirani gubici na skupnoj osnovi	-	(149)	-	-	(149)	-
<b>Neto plasmani</b>	-	<b>14.694</b>	-	-	<b>14.694</b>	-
Vrijednost kolaterala	-	12.456	-	-	12.456	-
<b>% pokrivenosti kolateralom</b>	-	<b>84,77</b>	-	-	<b>84,77</b>	-

Grupa 2014. '000 kn	Zajmovi i potraživanja od komitenata					Potraživanja po naknadama
	Državne jedinice	Trgovačka društva	Stambeni krediti	Ostali krediti	Ukupno	
Bruto plasmani	-	71.229	27	9.385	80.641	-
Ukupno identificirani gubici na skupnoj osnovi	-	(780)	-	(103)	(883)	-
<b>Neto plasmani</b>	-	<b>70.449</b>	<b>27</b>	<b>9.282</b>	<b>79.758</b>	-
Vrijednost kolaterala	-	81.942	-	14.624	96.566	-
<b>% pokrivenosti kolateralom</b>	-	<b>116,31</b>	-	<b>157,55</b>	<b>121,07</b>	-

## 2. UPRAVLJANJE RIZICIMA (nastavak)

### 2.1. Kreditni rizik (nastavak)

#### 2.1.4. Imovina izložena kreditnom riziku (nastavak)

*(b) Imovina izložena kreditnom riziku u rizičnoj skupini A s kašnjenjem preko 90 dana, ali bez umanjena vrijednosti (nastavak)*

Banka 2015. '000 kn	Zajmovi i potraživanja od komitenata					Potraživanja po naknadama
	Državne jedinice	Trgovačka društva	Stambeni kreditni	Ostali kreditni	Ukupno	
Bruto plasmani	-	14.843	-	-	14.843	-
Ukupno identificirani gubici na skupnoj osnovi	-	(149)	-	-	(149)	-
<b>Neto plasmani</b>	-	<b>14.694</b>	-	-	<b>14.694</b>	-
Vrijednost kolaterala	-	12.456	-	-	12.456	-
<b>% pokrivenosti kolateralom</b>	-	<b>84,77</b>	-	-	<b>84,77</b>	-

Banka 2014. '000 kn	Zajmovi i potraživanja od komitenata					Potraživanja po naknadama
	Državne jedinice	Trgovačka društva	Stambeni kreditni	Ostali kreditni	Ukupno	
Bruto plasmani	-	71.229	-	9.385	<b>80.614</b>	-
Ukupno identificirani gubici na skupnoj osnovi	-	(780)	-	(103)	<b>(883)</b>	-
<b>Neto plasmani</b>	-	<b>70.449</b>	-	<b>9.282</b>	<b>79.731</b>	-
Vrijednost kolaterala	-	81.942	-	14.624	<b>96.566</b>	-
<b>% pokrivenosti kolateralom</b>	-	<b>116,31</b>	-	<b>157,55</b>	<b>121,11</b>	-



## 2. UPRAVLJANJE RIZICIMA (nastavak)

### 2.1. Kreditni rizik (nastavak)

#### 2.1.4. Imovina izložena kreditnom riziku (nastavak)

##### (c) Imovina u rizičnim skupinama B i C izložena kreditnom riziku

Tablice u nastavku prikazuju iznos kredita s umanjenjima vrijednosti na pojedinačnoj i skupnoj osnovi, kao i pokrivenost tih plasmana odgovarajućim zalogom po njegovoj fer vrijednosti iskazano u postotnom iznosu u odnosu na neto plasmane je kako slijedi:.

Grupa 2015. '000 kn	Zajmovi komitentima						Zajmovi i potraživanja od banaka	Financijska imovina koja se drži do dospjeća	Potraživanja po naknadama
	Trgovačka društva	Stambeni kredit	Hipotekarni kredit	Krediti po kreditnim karticama	Ostali kredit	Ukupno			
Bruto plasmani	2.498.704	44.597	60	12.660	708.911	<b>3.264.932</b>	500	27.859	12.514
Ukupno identificirani gubici	(1.547.154)	(19.885)	(6)	(11.039)	(526.914)	<b>(2.104.998)</b>	(500)	(23.380)	(12.514)
<b>Neto plasmani</b>	<b>951.550</b>	<b>24.712</b>	<b>54</b>	<b>1.621</b>	<b>181.997</b>	<b>1.159.934</b>	-	<b>4.479</b>	-
Vrijednost kolaterala	1.578.486	39.041	60	-	184.761	<b>1.802.348</b>	-	-	-
% pokrivenosti kolateralom	165,89	157,98	111,11	-	101,52	155,38	-	-	-

Grupa 2014. '000 kn	Zajmovi komitentima						Zajmovi i potraživanja od banaka	Financijska imovina koja se drži do dospjeća	Potraživanja po naknadama
	Trgovačka društva	Stambeni kredit	Hipotekarni kredit	Krediti po kreditnim karticama	Ostali kredit	Ukupno			
Bruto plasmani	2.528.782	35.648	82	10.332	647.922	<b>3.222.766</b>	500	27.978	9.826
Ukupno identificirani gubici	(1.450.986)	(14.571)	(8)	(8.995)	(498.570)	<b>(1.973.130)</b>	(500)	(23.103)	(9.826)
<b>Neto plasmani</b>	<b>1.077.796</b>	<b>21.077</b>	<b>74</b>	<b>1.337</b>	<b>149.352</b>	<b>1.249.636</b>	-	<b>4.875</b>	-
Vrijednost kolaterala	2.784.441	53.109	697	-	329.522	<b>3.167.769</b>	-	-	-
% pokrivenosti kolateralom	258,35	251,98	941,89	-	220,63	253,50	-	-	-

## 2. UPRAVLJANJE RIZICIMA (nastavak)

### 2.1. Kreditni rizik (nastavak)

#### 2.1.4. Imovina izložena kreditnom riziku (nastavak)

##### (c) Imovina u rizičnim skupinama B i C izložena kreditnom riziku (nastavak)

Banka 2015. '000 kn	Zajmovi komitentima					Ukupno	Zajmovi i potraživanja od banaka	Financijska imovina koja se drži do dospjeća	Potraživanja po naknadama
	Trgovačka društva	Stambeni kreditni	Hipotekarni kreditni	Kreditni po kreditnim karticama	Ostali kreditni				
Bruto plasmani	2.540.851	43.112	60	12.660	708.911	<b>3.305.594</b>	500	27.859	12.514
Ukupno identificirani gubici	(1.568.227)	(19.469)	(6)	(11.039)	(526.914)	<b>(2.125.655)</b>	(500)	(23.380)	(12.514)
<b>Neto plasmani</b>	<b>972.624</b>	<b>23.643</b>	<b>54</b>	<b>1.621</b>	<b>181.997</b>	<b>1.179.939</b>	-	<b>4.479</b>	-
Vrijednost kolateralna	1.578.486	37.605	60	-	184.761	<b>1.800.912</b>	-	-	-
<b>% pokrivenosti kolateralom</b>	162,29	159,05	111,11	-	101,52	152,63	-	-	-

Banka 2014. '000 kn	Zajmovi komitentima					Ukupno	Zajmovi i potraživanja od banaka	Financijska imovina koja se drži do dospjeća	Potraživanja po naknadama
	Trgovačka društva	Stambeni kreditni	Hipotekarni kreditni	Kreditni po kreditnim karticama	Ostali kreditni				
Bruto plasmani	2.528.782	34.118	82	10.332	647.922	<b>3.221.236</b>	500	27.978	9.826
Ukupno identificirani gubici	(1.450.986)	(14.207)	(8)	(8.995)	(498.570)	<b>(1.972.766)</b>	(500)	(23.103)	(9.826)
<b>Neto plasmani</b>	<b>1.077.796</b>	<b>19.911</b>	<b>74</b>	<b>1.337</b>	<b>149.352</b>	<b>1.248.470</b>	-	<b>4.875</b>	-
Vrijednost kolateralna	2.784.441	50.309	697	-	329.522	<b>3.164.969</b>	-	-	-
<b>% pokrivenosti kolateralom</b>	258,35	252,67	941,89	-	220,63	253,51	-	-	-

## 2. UPRAVLJANJE RIZICIMA (nastavak)

### 2.1. Kreditni rizik (nastavak)

#### 2.1.4. Imovina izložena kreditnom riziku (nastavak)

##### (d) *Obnovljeni i restrukturirani i krediti komitentima*

Obnavljanja kredita odobravaju se klijentima radi uobičajenih tekućih potreba financiranja njihovih poslovnih aktivnosti.

Restrukturiranja kredita odobravaju se klijentima kod kojih je došlo do određenih poremećaja u poslovanju, pri čemu se prethodno ugovoreni uvjeti kreditiranja značajnije mijenjaju.

	2015. '000 kn	Banka 2014. '000 kn
<b>Bruto krediti komitentima</b>		
Gospodarstvo – velika poduzeća	1.084.795	1.592.406
Gospodarstvo – srednja i mala poduzeća	147.546	239.097
Građani	86.546	112.283
<b>Ukupno</b>	<b>1.318.887</b>	<b>1.943.786</b>

#### 2.1.5. Koncentracija kreditnog rizika po granama djelatnosti

Analiza koncentracije kreditnog rizika kredita po granama djelatnosti prikazana je kako slijedi:

	Grupa 2015. '000 kn	Grupa 2014. '000 kn
Javna uprava i obrana, obvezno socijalno osiguranje	2.724.818	1.796.691
Prerađivačka industrija	1.225.856	1.459.161
Građevinarstvo	1.332.131	1.432.713
Prijevoz i skladištenje	358.387	685.143
Trgovina na veliko i malo, popravak motornih vozila i motocikala	557.988	540.708
Stručne, znanstvene i tehničke djelatnosti	149.661	412.783
Djelatnosti pružanja smještaja te pripreme i usluživanja hrane	232.141	230.574
Poljoprivreda, šumarstvo i ribarstvo	239.189	228.338
Informacije i komunikacije	198.165	203.164
Opskrba električnom energijom, plinom, parom i klimatizacija	98.522	134.802
Umjetnost, zabava i rekreacija	95.425	96.896
Administrativne i pomoćne uslužne djelatnosti	42.059	77.147
Ostalo	427.976	680.360
<b>Ukupno bruto krediti pravnim osobama</b>	<b>7.682.318</b>	<b>7.978.480</b>
<b>Bruto krediti stanovništvu</b>	<b>4.763.360</b>	<b>4.517.588</b>
Pokriveni kolateralom	4.800.698	8.584.905
Obračunata kamata	50.012	53.699
Rezervacije za umanjenje vrijednosti	(2.197.676)	(2.076.017)
<b>Ukupno</b>	<b>10.298.014</b>	<b>10.473.750</b>

## 2. UPRAVLJANJE RIZICIMA (nastavak)

### 2.1. Kreditni rizik (nastavak)

#### 2.1.5. Koncentracija kreditnog rizika po granama djelatnosti (nastavak)

	<b>Banka 2015. '000 kn</b>	<b>Banka 2014. '000 kn</b>
Javna uprava i obrana, obvezno socijalno osiguranje	2.724.818	1.796.691
Prerađivačka industrija	1.225.856	1.459.161
Građevinarstvo	1.332.131	1.432.713
Prijevoz i skladištenje	358.387	685.143
Trgovina na veliko i malo, popravak motornih vozila i motocikala	557.988	540.708
Stručne, znanstvene i tehničke djelatnosti	149.661	412.783
Poljoprivreda, šumarstvo i ribarstvo	239.189	228.338
Djelatnosti pružanja smještaja te pripreme i usluživanja hrane	232.141	230.574
Informacije i komunikacije	198.165	203.164
Opskrba električnom energijom, plinom, parom i klimatizacija	98.522	134.802
Umjetnost, zabava i rekreacija	95.425	96.896
Administrativne i pomoćne uslužne djelatnosti	42.059	77.147
Ostalo	478.711	689.750
<b>Ukupno bruto krediti pravnim osobama</b>	<b>7.733.053</b>	<b>7.987.870</b>
<b>Kreditni stanovištvu (bruto)</b>	<b>4.619.172</b>	<b>4.367.485</b>
Pokriveni kolateralom	4.663.528	8.343.536
Obračunata kamata	49.545	53.196
Rezervacije za umanjenje vrijednosti	(2.217.051)	(2.073.397)
<b>Ukupno</b>	<b>10.184.984</b>	<b>10.335.154</b>

## 2. UPRAVLJANJE RIZICIMA (nastavak)

### 2.2. Rizik likvidnosti

Likvidnosni rizik proizlazi iz redovnog financiranja poslovanja Banke i Grupe i upravljanja pozicijama. Glavne kategorije rizika likvidnosti kojima su Banka i Grupa izložene su:

- rizik financiranja likvidnosti (rizik strukturne likvidnosti): rizik da Banka i Grupa neće biti u stanju efikasno ispuniti očekivane i neočekivane sadašnje i buduće potrebe za novčanim sredstvima te potrebe za instrumentima osiguranja, a da ne utječe na svoje redovito dnevno poslovanje ili na vlastiti financijski rezultat,
- rizik tržišne likvidnosti: rizik koji proizlazi iz nemogućnosti Banke i Grupe da jednostavno napravi prijeboj pozicija ili eliminira te pozicije po tržišnoj cijeni zbog tržišnog poremećaja ili nedovoljne dubine tržišta.

Banka i Grupa upravljaju rizikom likvidnosti u skladu sa zakonskim odredbama. Uz zakonske odredbe upravljanje rizikom likvidnosti propisano je sljedećim internim aktima:

- Politikom upravljanja rizicima,
- Pravilnik o upravljanju likvidnosnim rizikom.

Sustav upravljanja rizikom likvidnosti sukladno navedenim aktima obuhvaća:

- procjenu i mjerenje izloženosti riziku likvidnosti,
- postavljanje limita izloženosti riziku likvidnosti,
- izvještavanje i nadzor iskorištenosti limita,
- mehanizam raspodjele likvidnosnih troškova i koristi,
- kontrolnu funkciju.

Upravljanje likvidnosnim rizikom ostvaruje se:

- operativnim upravljanjem dnevnom likvidnošću,
- operativnim upravljanjem kratkoročnom likvidnošću,
- upravljanjem strukturnom likvidnošću.

Operativno upravljanje dnevnom i kratkoročnom likvidnošću ostvaruje se:

- planiranjem i projekcijom dnevnog/desetodnevnog/mjesečnog novčanog toka
- održavanjem minimalnog koeficijenta likvidnosti do tjedan dana i do mjesec dana u kunama, svim konvertibilnim valutama ukupno i u nekonvertibilnim valutama pojedinačno te ukupnog minimalnog koeficijenta likvidnosti do tjedan i do mjesec dana izračunatog u skladu s Odlukom o upravljanju likvidnosnim rizikom Hrvatske narodne banke, unutar propisanog limita.

Upravljanje strukturnom likvidnošću ostvaruje se:

- održavanjem pozicija u skladu s limitima neusklađenosti pozicija potraživanja i obveza prema preostalom dospjeću,
- održavanjem pozicija u skladu s limitima izloženosti riziku likvidnosti,
- diversifikacijom izvora financiranja.

## 2. UPRAVLJANJE RIZICIMA (nastavak)

### 2.2. Rizik likvidnosti (nastavak)

Sektor upravljanja rizicima priprema mjesečno za sjednice Odbora za upravljanje aktivom i pasivom izvještaj o izloženosti likvidnosnom riziku i iskorištenosti limita izloženosti likvidnosnom riziku.

Banka i Grupa mjesečno Hrvatskoj narodnoj banci dostavlja izvješća na obrascima i u rokovima propisanim Odlukom o upravljanju likvidnosnim rizikom sa stanjem na zadnji dan u mjesecu. Propisani kvantitativni zahtjevi sadrže izvješća: o iznosu trenutno utržive imovine, o ročnoj neusklađenosti imovine i obveza (obraci o očekivanim priljevima i odljevima), o visini propisanog minimalnog koeficijenta likvidnosti i koncentraciji izvora financiranja u ukupnim obvezama. Podaci se dostavljaju za dva razdoblja: do tjedan dana i do mjesec dana i to posebno za kune, konvertibilne valute i svaku nekonvertibilnu valutu posebno (ukoliko su iznosi značajni). Banka i Grupa su sve pozicije za koje su propisani regulatorni limiti tijekom 2015. godine održavale u okvirima propisanih regulatornih limita. Banka i Grupa održavaju obveznu pričuvu te minimalno potrebna devizna potraživanja unutar limita propisanih Odlukom o obveznoj pričuvi i Odlukom o minimalno potrebnim deviznim potraživanjima.

Sektor financijskih tržišta priprema mjesečno za sjednice Odbora plan priljeva i odljeva.

Odgovornost za upravljanje likvidnosnim rizikom ima Uprava Banke. Ovlasti za upravljanje likvidnosnim rizikom Uprava Banke prenosi na Odbor za upravljanje aktivom i pasivom Banke. Odbor na svojim sjednicama donosi odluke i zaključke iz područja upravljanja likvidnošću. Odluke i zaključke Odbora obavezni su provoditi svi sektori na čije se poslovanje oni odnose.

Kao dio sustava upravljanja likvidnosnim rizikom posebno se utvrđuju ovlasti, odgovornosti i postupci u situaciji krize likvidnosti.

Banka i Grupa propisuju i provode izradu *stress testova* svoje likvidnosti. Sektor upravljanja rizicima provodi testiranja otpornosti na stres uzimajući u obzir faktore specifične za Banku i Grupu (unutarnje faktore) i tržišne faktore (vanjske faktore).

Testovi otpornosti na stres provode se nad minimalnim koeficijentom likvidnosti za kune i konvertibilne valute ukupno, do tjedan dana i do mjesec dana.

Upravljanje dugoročnom likvidnošću ostvaruje se održavanjem pozicija u skladu s limitima izloženosti riziku likvidnosti.

#### 2.2.1. Analiza ročnosti

Preostalo ugovorno dospjeće imovine i obveza te kapitala i rezervi Grupe i Banke po preostalom ugovornom dospjeću, osim za financijsku imovinu po fer vrijednosti kroz račun dobiti i gubitka koja je analizirana kao kratkoročna sukladno njenoj klasifikaciji i namjeri da Grupa i Banka njome trguju, na dan 31. prosinca 2015. godine i 31. prosinca 2014. godine prikazano je u tablicama u nastavku.

## 2. UPRAVLJANJE RIZICIMA (nastavak)

### 2.2. Rizik likvidnosti (nastavak)

#### 2.2.1. Analiza ročnosti (nastavak)

Grupa 2015.  
u '000 kn

	0-30 dana	31-90 dana	91-360 dana	1 do 3 godine	preko 3 godine	Ukupno
<b>IMOVINA</b>						
Novac i računi kod banaka	1.630.115	-	-	-	-	1.630.115
Obvezna pričuva kod Hrvatske narodne banke	1.279.570	-	-	-	-	1.279.570
Zajmovi i potraživanja od banaka	193.492	35.036	-	33.385	-	261.913
Financijska imovina po fer vrijednosti kroz račun dobiti i gubitka	1.016.415	3.279	-	-	-	1.019.694
Financijska imovina raspoloživa za prodaju	-	27.429	1.127.074	255.346	811.461	2.221.310
Financijska ulaganja koja se drže do dospelosti	45.461	-	360.395	151.073	14.835	571.764
Zajmovi i potraživanja od komitenata	1.445.319	327.128	1.654.477	3.291.819	3.579.271	10.298.014
Imovina namijenjena prodaji	-	-	-	7.930	-	7.930
Nekretnine i oprema	-	-	-	-	142.236	142.236
Ulaganja u nekretnine	-	-	-	-	9.568	9.568
Nematerijalna imovina	-	-	-	-	117.010	117.010
Neto odgođena porezna imovina	-	-	-	-	10.750	10.750
Preplaćeni porez na dobit	-	-	371	-	-	371
Ostala imovina	193.410	777	11.538	7.558	230.545	443.828
<b>UKUPNO IMOVINA</b>	<b>5.803.782</b>	<b>393.649</b>	<b>3.153.855</b>	<b>3.747.111</b>	<b>4.915.676</b>	<b>18.014.073</b>
<b>OBVEZE</b>						
Financijske obveze po fer vrijednosti kroz račun dobiti i gubitka	-	-	-	-	-	-
Depoziti banaka	236.661	5.678	115.300	-	-	357.639
Depoziti komitenata	6.983.856	1.417.744	4.491.227	1.412.130	188.637	14.493.594
Uzeti krediti	6.351	18.945	77.905	630.707	271.475	1.005.383
Hibridni instrumenti	-	-	-	-	-	-
Rezervacije za obveze i troškove	14.160	6.614	12.026	2.479	1.444	36.723
Ostale obveze	171.013	19.318	17.074	8.325	126.173	341.903
Ukupno kapital i rezerve	-	-	-	-	1.778.831	1.778.831
<b>UKUPNO OBVEZE, KAPITAL I REZERVE</b>	<b>7.412.041</b>	<b>1.468.299</b>	<b>4.713.532</b>	<b>2.053.641</b>	<b>2.366.560</b>	<b>18.014.073</b>
<b>NEUSKLAĐENOST ROČNE STRUKTURE</b>	<b>(1.608.259)</b>	<b>(1.074.650)</b>	<b>(1.559.677)</b>	<b>1.693.470</b>	<b>2.549.116</b>	<b>-</b>
<b>KUMULATIVNA NEUSKLAĐENOST</b>	<b>(1.608.259)</b>	<b>(2.682.909)</b>	<b>(4.242.586)</b>	<b>(2.549.116)</b>	<b>-</b>	<b>-</b>
<b>IZVANBILANCA</b>	<b>550.711</b>	<b>118.497</b>	<b>923.542</b>	<b>235.609</b>	<b>67.831</b>	<b>1.896.190</b>
<i>Derivativi</i>	-	-	-	-	-	-
<i>Klasične izvanbilančne stavke</i>	550.711	118.497	923.542	235.609	67.831	1.896.190

## 2. UPRAVLJANJE RIZICIMA (nastavak)

### 2.2. Rizik likvidnosti (nastavak)

#### 2.2.1. Analiza ročnosti (nastavak)

Grupa 2014.  
u '000 kn

	0-30 dana	31-90 dana	91-360 dana	1 do 3 godine	preko 3 godine	Ukupno
<b>IMOVINA</b>						
Novac i računi kod banaka	1.308.452	-	-	-	-	1.308.452
Obvezna pričuva kod Hrvatske narodne banke	1.545.787	-	-	-	-	1.545.787
Zajmovi i potraživanja od banaka	459.293	80.450	10.762	257	33.022	583.784
Financijska imovina po fer vrijednosti kroz račun dobiti i gubitka	379.518	2.283	-	-	-	381.801
Financijska imovina raspoloživa za prodaju	11.661	394.902	303.397	627.437	665.577	2.002.974
Financijska ulaganja koja se drže do dospelja	82.472	17.827	227.445	255.290	14.909	597.943
Zajmovi i potraživanja od komitenata	2.086.755	492.852	2.750.437	2.239.853	2.903.853	10.473.750
Imovina namijenjena prodaji	-	-	-	7.930	-	7.930
Nekretnine i oprema	-	-	-	-	153.225	153.225
Ulaganja u nekretnine	-	-	-	-	9.828	9.828
Nematerijalna imovina	-	-	-	-	140.342	140.342
Neto odgođena porezna imovina	-	-	735	-	15.868	16.603
Preplaćeni porez na dobit	-	-	53	-	-	53
Ostala imovina	150.369	113	34.718	5.609	156.630	347.439
<b>UKUPNO IMOVINA</b>	<b>6.024.307</b>	<b>988.427</b>	<b>3.327.547</b>	<b>3.136.376</b>	<b>4.093.254</b>	<b>17.569.911</b>
<b>OBVEZE</b>						
Financijske obveze po fer vrijednosti kroz račun dobiti i gubitka	508	-	-	-	-	508
Depoziti banaka	43.838	263.308	67.604	-	-	374.750
Depoziti komitenata	6.442.699	1.704.129	4.682.584	1.126.172	129.141	14.084.725
Uzeti krediti	36.543	23.802	375.948	736.794	334.240	1.507.327
Hibridni instrumenti	52.537	8.384	200.000	-	-	260.921
Rezervacije za obveze i troškove	15.524	806	4.036	9.372	20	29.758
Ostale obveze	397.591	15.343	30.518	7.533	18.209	469.194
Ukupno kapital i rezerve	-	-	-	-	842.728	842.728
<b>UKUPNO OBVEZE, KAPITAL I REZERVE</b>	<b>6.989.240</b>	<b>2.015.772</b>	<b>5.360.690</b>	<b>1.879.871</b>	<b>1.324.338</b>	<b>17.569.911</b>
<b>NEUSKLAĐENOST ROČNE STRIKTURE</b>	<b>(964.933)</b>	<b>(1.027.345)</b>	<b>(2.033.143)</b>	<b>1.256.505</b>	<b>2.768.916</b>	<b>-</b>
<b>KUMULATIVNA NEUSKLAĐENOST</b>	<b>(964.933)</b>	<b>(1.992.278)</b>	<b>(4.025.421)</b>	<b>(2.768.916)</b>	<b>-</b>	<b>-</b>
<b>IZVANBILANCA</b>	<b>695.227</b>	<b>192.386</b>	<b>707.479</b>	<b>82.055</b>	<b>53.434</b>	<b>1.730.581</b>
<i>Derivativi</i>	77.123	-	-	-	-	77.123
<i>Klasične izvanbilančne stavke</i>	618.104	192.386	707.479	82.055	53.434	1.653.458



## 2. UPRAVLJANJE RIZICIMA (nastavak)

### 2.2. Rizik likvidnosti (nastavak)

#### 2.2.1. Analiza ročnosti (nastavak)

Banka 2015.  
u '000 kn

	0-30 dana	31-90 dana	91-360 dana	1 do 3 godine	preko 3 godine	Ukupno
<b>IMOVINA</b>						
Novac i računi kod banaka	1.630.052	-	-	-	-	1.630.052
Obvezna pričuva kod Hrvatske narodne banke	1.279.570	-	-	-	-	1.279.570
Zajmovi i potraživanja od banaka	193.492	35.036	-	33.385	-	261.913
Financijska imovina po fer vrijednosti kroz račun dobiti i gubitka	899.639	1.304	-	-	-	900.943
Financijska imovina raspoloživa za prodaju	-	27.430	1.127.074	255.346	811.460	2.221.310
Financijska ulaganja koja se drže do dospelosti	45.461	-	360.395	151.073	14.835	571.764
Zajmovi i potraživanja od komitenata	1.443.451	325.032	1.647.086	3.271.510	3.497.640	10.184.719
Imovina namijenjena prodaji	-	-	-	7.930	-	7.930
Ulaganja u ovisna društva	-	-	-	-	45.490	45.490
Nekretnine i oprema	-	-	-	-	142.150	142.150
Nematerijalna imovina	-	-	-	-	116.850	116.850
Neto odgođena porezna imovina	-	-	-	-	10.224	10.224
Pretplaćeni porez na dobit	-	-	81	-	-	81
Ostala imovina	198.682	58	8.952	7.558	103.135	318.385
<b>UKUPNO IMOVINA</b>	<b>5.690.347</b>	<b>388.860</b>	<b>3.143.588</b>	<b>3.726.802</b>	<b>4.741.785</b>	<b>17.691.382</b>
<b>OBVEZE</b>						
Financijske obveze po fer vrijednosti kroz račun dobiti i gubitka	-	-	-	-	-	-
Depoziti banaka	236.661	5.678	115.300	-	-	357.639
Depoziti komitenata	7.014.220	1.409.222	4.432.283	1.319.593	115.784	14.291.102
Uzeti krediti	6.351	18.945	77.905	630.707	271.475	1.005.383
Hibridni instrumenti	-	-	-	-	-	-
Rezervacije za obveze i troškove	14.151	6.614	11.919	2.463	1.445	36.592
Ostale obveze	166.028	16.887	13.743	10.784	13.959	221.401
Ukupno kapital i rezerve	-	-	-	-	1.779.264	1.779.264
<b>UKUPNO OBVEZE, KAPITAL I REZERVE</b>	<b>7.437.411</b>	<b>1.457.346</b>	<b>4.651.150</b>	<b>1.963.547</b>	<b>2.181.927</b>	<b>17.691.382</b>
<b>NEUSKLAĐENOST ROČNE STRUKTURE</b>	<b>(1.747.064)</b>	<b>(1.068.486)</b>	<b>(1.507.562)</b>	<b>1.763.255</b>	<b>2.559.857</b>	<b>-</b>
<b>KUMULATIVNA NEUSKLAĐENOST</b>	<b>(1.747.064)</b>	<b>(2.815.550)</b>	<b>(4.323.112)</b>	<b>(2.559.857)</b>	<b>-</b>	<b>-</b>
<b>IZVANBILANCA</b>	<b>550.711</b>	<b>118.353</b>	<b>921.912</b>	<b>235.609</b>	<b>67.831</b>	<b>1.894.416</b>
<i>Derivativi</i>	-	-	-	-	-	-
<i>Klasične izvanbilančne stavke</i>	550.711	118.353	921.912	235.609	67.831	1.894.416

## 2. UPRAVLJANJE RIZICIMA (nastavak)

### 2.2. Rizik likvidnosti (nastavak)

#### 2.2.1. Analiza ročnosti (nastavak)

Banka 2014.  
u '000 kn

	0-30 dana	31-90 dana	91-360 dana	1 do 3 godine	preko 3 godine	Ukupno
<b>IMOVINA</b>						
Novac i računi kod banaka	1.308.449	-	-	-	-	1.308.449
Obvezna pričuva kod Hrvatske narodne banke	1.545.787	-	-	-	-	1.545.787
Zajmovi i potraživanja od banaka	459.293	80.450	10.762	257	33.022	583.784
Financijska imovina po fer vrijednosti kroz račun dobiti i gubitka	283.014	997	-	-	-	284.011
Financijska imovina raspoloživa za prodaju	11.661	394.632	289.376	627.437	665.576	1.988.682
Financijska ulaganja koja se drže do dospjeća	82.472	17.827	227.445	255.290	14.909	597.943
Zajmovi i potraživanja od komitenata	2.082.556	491.512	2.743.625	2.218.229	2.799.232	10.335.154
Imovina namijenjena prodaji	-	-	-	7.930	-	7.930
Ulaganja u ovisna društva	-	-	-	-	45.490	45.490
Nekretnine i oprema	-	-	-	-	153.107	153.107
Nematerijalna imovina	-	-	-	-	140.301	140.301
Neto odgođena porezna imovina	-	-	-	-	15.868	15.868
Pretplaćeni porez na dobit	-	-	53	-	-	53
Ostala imovina	149.277	49	34.113	5.609	155.408	344.456
<b>UKUPNO IMOVINA</b>	<b>5.922.509</b>	<b>985.467</b>	<b>3.305.374</b>	<b>3.114.752</b>	<b>4.022.913</b>	<b>17.351.015</b>
<b>OBVEZE</b>						
Financijske obveze po fer vrijednosti kroz račun dobiti i gubitka	508	-	-	-	-	508
Depoziti banaka	43.838	263.308	67.604	-	-	374.750
Depoziti komitenata	6.457.695	1.696.470	4.637.597	1.017.887	69.757	13.879.406
Uzeti krediti	36.543	23.802	375.948	736.794	334.240	1.507.327
Hibridni instrumenti	52.537	8.384	200.000	-	-	260.921
Rezervacije za obveze i troškove	15.523	806	4.026	9.372	21	29.748
Ostale obveze	391.751	10.417	29.884	7.533	14.175	453.760
Ukupno kapital i rezerve	-	-	-	-	844.595	844.595
<b>UKUPNO OBVEZE, KAPITAL I REZERVE</b>	<b>6.998.395</b>	<b>2.003.187</b>	<b>5.315.059</b>	<b>1.771.586</b>	<b>1.262.788</b>	<b>17.351.015</b>
<b>NEUSKLAĐENOST ROČNE STRUKTURE</b>	<b>(1.075.886)</b>	<b>(1.017.720)</b>	<b>(2.009.685)</b>	<b>1.343.166</b>	<b>2.760.125</b>	<b>-</b>
<b>KUMULATIVNA NEUSKLAĐENOST</b>	<b>(1.075.886)</b>	<b>(2.093.606)</b>	<b>(4.103.291)</b>	<b>(2.760.125)</b>	<b>-</b>	<b>-</b>
<b>IZVANBILANCA</b>	<b>695.227</b>	<b>192.299</b>	<b>706.496</b>	<b>82.055</b>	<b>53.434</b>	<b>1.729.511</b>
<i>Derivativi</i>	77.123	-	-	-	-	77.123
<i>Klasične izvanbilančne stavke</i>	618.104	192.299	706.496	82.055	53.434	1.652.388

## 2. UPRAVLJANJE RIZICIMA (nastavak)

### 2.3. Tržišni rizik

Izloženost tržišnim rizicima nastaje u pozicijama koje se u imovini i vanbilančnim evidencijama iskazuju po tržišnoj (fer) vrijednosti:

- financijska imovina namijenjena trgovanju,
- financijska imovina raspoloživa za prodaju,
- pozicije iskazane u stranoj valuti (uključujući i pozicije koje se odnose na plasmane i obveze ugovorene s valutnom klauzulom).

Svi instrumenti namijenjeni trgovanju podložni su tržišnom riziku, odnosno riziku da buduće promjene tržišnih uvjeta mogu instrument učiniti nepovoljnijim ili dovesti do umanjenja vrijednosti. Instrumenti kojima se trguje se priznaju po fer vrijednosti, a sve promjene tržišnih uvjeta direktno utječu na prihode od trgovanja. Banka i Grupa upravljaju upotrebom instrumenata namijenjenih trgovanju u skladu s promjenama tržišnih uvjeta. Izloženošću tržišnom riziku formalno se upravlja kupnjom ili prodajom financijskih instrumenata u skladu s limitima propisanim u Pravilniku o upravljanju tržišnim rizicima.

Upravljanje tržišnim rizicima Banke i Grupe provodi se u skladu sa zakonskim odredbama, kako je određeno Pravilnikom o upravljanju tržišnim rizicima koje Sektor upravljanja rizicima redovito revidira.

Sektor upravljanja rizicima dnevno izračunava mjere izloženosti tržišnim rizicima, iskorištenost limita izloženosti tržišnim rizicima i kapitalne zahtjeve za izloženost tržišnim rizicima.

U mjerenju izloženosti tržišnom riziku Banka i Grupa se oslanjaju na regulativu Hrvatske narodne banke te prate:

- kapitalni zahtjev izračunat standardnom metodom u skladu s UREDBOM (EU) br. 575/2013 EUROPSKOG PARLAMENTA I VIJEĆA
- rizičnu vrijednost (VaR) koja predstavlja maksimalni potencijalni gubitak koji bi Banka mogla pretrpjeti uslijed promjena faktora rizika na tržištu (kamatnih stopa, tečajeva i cijena dionica) za period držanja pozicije 10 dana uz statističku pouzdanost od 99%. VaR se izračunava na kraju dana i ne uključuje unutardnevne izloženosti proizašle iz promjena pozicija. Za izračun VaR-a koristi se baza od 250 povijesnih podataka,
- kapitalni zahtjev izračunat vlastitim modelom (VaR x multiplikacijski faktor ovisno o broju prekoračenja u rezultatima testiranja unatrag - *backtesting*).

Banka i Grupa također koriste sljedeće interno propisane mjere kod mjerenja izloženosti pozicijskim rizicima dužničkih instrumenata:

- Duracija (mjera osjetljivosti cijene dužničkih vrijednosnih papira na promjenu kamatnih stopa),
- PV01 koja predstavlja smanjenje vrijednosti portfelja kod scenarija paralelnog porasta kamatnih stopa za 0,01%.

Sektor upravljanja rizicima izvještava dnevno Sektor financijskih tržišta o iskorištenosti limita izloženosti tržišnim rizicima, dnevno Sektor upravljanja financijama o stanju kapitalnih zahtjeva za valutni rizik i pozicijske rizike te mjesečno Odbor za upravljanje aktivom i pasivom o izloženosti tržišnim rizicima.

## 2. UPRAVLJANJE RIZICIMA (nastavak)

### 2.3. Tržišni rizik (nastavak)

#### a) Portfelj namijenjen trgovanju

Tablicom je dan pregled kretanja navedenih mjera na 31. prosinca 2015. godine te 31. prosinca 2014. godine.

#### Banka

2015.	Pozicija '000 kn	VaR
Rizik promjene tečaja	44.801	(390)
Pozicijski rizik dužničkih instrumenata	407.197	(1.248)
Pozicijski rizik vlasničkih instrumenata	33.947	(2.276)
Pozicijski rizik udjela u investicijskim fondovima	469.309	(1.259)
Utjecaj korelacije	-	1.645
<b>Tržišni rizik</b>		<b>(3.528)</b>
2014.		
Rizik promjene tečaja	38.268	(225)
Pozicijski rizik dužničkih instrumenata	95.682	(849)
Pozicijski rizik vlasničkih instrumenata	33.588	(2.207)
Pozicijski rizik udjela u investicijskim fondovima	166.052	(1.005)
Utjecaj korelacije	-	1.582
<b>Tržišni rizik</b>		<b>(2.704)</b>

## 2. UPRAVLJANJE RIZICIMA (nastavak)

### 2.3. Tržišni rizik (nastavak)

#### b) Portfelj raspoloživ za prodaju

Portfelj raspoloživ za prodaju sastoji se od dužničkih i vlasničkih vrijednosnih papira.

U sljedećoj tablici prikazano je kretanje tržišne vrijednosti i rizične vrijednosti za portfelj dužničkih i vlasničkih vrijednosnih papira u portfelju raspoloživo za prodaju.

#### Banka

Dužničke vrijednosnice	Tržišna vrijednost '000 kn	VaR '000 kn
2015.	2.179.064	(8.788)
2014.	2.014.200	(19.228)

Vlasničke vrijednosnice	Tržišna vrijednost '000 kn	VaR '000 kn
2015.	42.246	(1.447)
2014.	14.651	-

## 2. UPRAVLJANJE RIZICIMA (nastavak)

### 2.4 Kamatni rizik u knjizi banke

Kamatni rizik u knjizi banke je rizik zbog kojeg Banka može imati negativan utjecaj na ekonomsku vrijednost knjige banke i zaradu (neto kamatni prihod), a zbog promjene kamatnih stopa na tržištu. Izloženost kamatnom riziku u knjizi banke nastaje kao posljedica:

- neusklađenosti stavki aktive i pasive Banke raspodijeljenih prema kriteriju mogućnosti promjene kamatnih stopa (eng. *repricing gaps*),
- različite prirode kamatnih stopa (referentnih kamatnih stopa) uz koje Banka ugovara plasmane, odnosno izvore financiranja.

Sukladno tome, kamatnom riziku u knjizi Banke izložene su sve kamatno osjetljive stavke knjige Banke.

Banka upravlja kamatnim rizikom u knjizi banke u skladu sa zakonskim odredbama. Odlukom Hrvatske narodne banke o upravljanju kamatnim rizikom u knjizi banke Banka je dužna kvartalno izvještavati HNB o kamatnom riziku u knjizi banke na nekonsolidiranoj odnosno polugodišnje na konsolidiranoj osnovi.

Uz zakonske odredbe upravljanje kamatnim rizikom u knjizi banke propisano je:

- Politikom upravljanja rizicima te
- Pravilnikom upravljanja kamatnim rizikom u knjizi banke.

Pravilnikom upravljanja kamatnim rizikom u knjizi banke definiran je proces upravljanja, metode procjene i mjere izloženosti kamatnom riziku u knjizi banke, limiti izloženosti te način i učestalost izvještavanja o izloženosti Banke kamatnom riziku u knjizi banke.

Kamatni rizik u knjizi banke Banka procjenjuje promatrajući taj rizik iz dvije perspektive:

- Perspektiva ekonomske vrijednosti: potencijalno smanjenje tržišne vrijednosti knjige Banke uslijed promjene kamatnih stopa na tržištu,
- Perspektiva zarade: potencijalno smanjenje neto kamatnih prihoda uslijed promjene kamatnih stopa na tržištu.

#### **Perspektiva ekonomske vrijednosti kapitala**

Banka se koristi pojednostavnjenim izračunom procjene promjene ekonomske vrijednosti knjige Banke primjenjujući standardni kamatni šok na pozicije knjige banke izložene riziku promjene kamatnih stopa po svim važnijim valutama pojedinačno i za ostale valute ukupno. Banka kamatno osjetljive pozicije knjige banke raspoređuje u 13 vremenskih zona razlikujući pri tom pozicije s fiksnom kamatnom stopom, promjenjivom kamatnom stopom i kamatnom stopom koju je moguće promijeniti odlukom Uprave (administrativna kamatna stopa) i procjenjuje promjenu tržišne vrijednosti knjige banke primjenjujući osnovnu simulaciju paralelnih promjena kamatnih stopa za 2 postotna boda. Banka izračunava omjer promjene ekonomske vrijednosti knjige banke i jamstvenog kapitala te ga održava takvog da ne bude veći od 18% (omjer propisan Odlukom Hrvatske narodne banke iznosi 20%). Promjena ekonomske vrijednosti kapitala na 31. prosinac 2015. godine iznosila je 53.744 tisuće kuna ili 3,50% regulatornog kapitala.

## 2. UPRAVLJANJE RIZICIMA (nastavak)

### 2.4 Kamatni rizik u knjizi banke (nastavak)

#### *Perspektiva zarade*

Perspektiva zarade obuhvaća potencijalno smanjenje neto prihoda od kamata u slučaju promjene kamatnih stopa na tržištu. Kod mjerenja rizika kamatnih stopa iz perspektive zarade Banka primjenjuje osnovnu simulaciju paralelnih promjena kamatnih stopa za  $\pm 2\%$  promatrano za vremenski period od 12 mjeseci te potencijalno smanjenje neto prihoda od kamata održava unutar limita 10% ostvarenih neto prihoda od kamata za promatrano razdoblje (od početka godine) projiciranih na godišnju razinu. Potencijalna promjena neto prihoda od kamata na kraju 2015. godine iznosi 47.633 tisuća kuna, što predstavlja 9,34% ostvarenih neto kamatnih prihoda (2014.: potencijalna promjena neto kamatnih prihoda iznosila je 38.195 tisuća kuna, ili 7,44% ostvarenih neto kamatnih prihoda).

Dodatno, najmanje jednom godišnje izrađuju se i testovi otpornosti na stres pri čemu Banka testira utjecaj nepovoljnih kretanja kamatnih stopa na neto kamatne prihode i to tako da pretpostavlja pad aktivnih kamatnih stopa i rast pasivnih kamatnih stopa.

Sektor upravljanja rizicima mjesečno izvještava Odbor za upravljanje aktivom i pasivom o izloženosti kamatnom riziku u knjizi banke.

### 2.5. Valutni rizik

Banka i Grupa su izložene riziku promjene tečaja kroz transakcije u stranim valutama.

Izloženost riziku promjene tečaja proizlazi iz kreditnih, depozitnih, investicijskih i aktivnosti trgovanja. Prati se dnevno prema interno utvrđenim limitima po pojedinim valutama te u ukupnom iznosu za imovinu i obveze denominirane u stranim valutama ili uz valutnu klauzulu.

Svoje poslovne aktivnosti Banka i Grupa usmjeravaju nastojeći minimizirati neusklađenost između imovine i obveza denominiranih u stranoj valuti.

Banka i Grupa upravljaju rizikom promjene tečaja postavljanjem načela i limita za izloženosti u stranim valutama te praćenjem izloženosti u odnosu na limite. Svoje poslovne aktivnosti Banka usmjerava nastojeći minimizirati neusklađenost između imovine i obveza denominiranih u stranoj valuti ili uz valutnu klauzulu, održavajući dnevno poslovanje u granicama internih i regulatornih limita.

Banka i Grupa su izložene riziku promjene tečaja eura u razmjerima koji nisu značajni. Na dan 31. prosinca 2015. iznos aktive Banke denominirane u eurima ili u valutama veznim uz euro iznosio je 6.279.768 tisuća kuna (2014.: 6.346.949 tisuća kuna) dok su obveze denominirane u eurima ili u valutama veznim uz euro iznosile 6.123.932 tisuće kuna (2014.: 6.460.308 tisuća kuna). Stoga bi pad tečaja kuna/euro za 1% (aprecijacija kune) utjecao na rezultat u iznosu od +1.558 tisuća kuna (2014.: -1.134 tisuća kuna).

#### 2.5.1. Analiza devizne pozicije

Iznosi ukupne imovine i obveza Grupe i Banke na dan 31. prosinca 2015. i 31. prosinca 2014. godine u kunama i stranim valutama (iznosi denominirani u kunama s valutnom klauzulom odnose se uglavnom na euro), prikazani su u tablicama u nastavku.

## 2. UPRAVLJANJE RIZICIMA (nastavak)

### 2.5. Valutni rizik (nastavak)

#### 2.5.1 Analiza devizne pozicije (nastavak)

Grupa 2015.

u '000 kn

	Kune	Kune s valutnom klauzulom	Euro	Ostale strane valute	Ukupno
<b>IMOVINA</b>					
Novac i računi kod banaka	817.537	-	641.649	170.929	1.630.115
Obvezna pričuva kod Hrvatske narodne banke	1.172.198	-	107.372	-	1.279.570
Zajmovi i potraživanja od banaka	213.444	-	1.063	47.406	261.913
Financijska imovina po fer vrijednosti kroz račun dobiti i gubitka	550.795	165.786	303.113	-	1.019.694
Financijska imovina raspoloživa za prodaju	1.108.044	381.613	589.077	142.576	2.221.310
Financijska ulaganja koja se drže do dospelosti	556.639	15.125	-	-	571.764
Zajmovi i potraživanja od komitenata	5.983.461	2.873.795	1.389.876	50.882	10.298.014
Imovina namijenjena prodaji	7.930	-	-	-	7.930
Nekretnine i oprema	142.236	-	-	-	142.236
Ulaganja u nekretnine	9.568	-	-	-	9.568
Nematerijalna imovina	117.010	-	-	-	117.010
Neto odgođena porezna imovina	10.750	-	-	-	10.750
Pretplaćeni porez na dobit	371	-	-	-	371
Ostala imovina	387.477	346	49.905	6.100	443.828
<b>UKUPNO IMOVINA</b>	<b>11.077.460</b>	<b>3.436.665</b>	<b>3.082.055</b>	<b>417.893</b>	<b>18.014.073</b>
<b>OBVEZE</b>					
Financijske obveze po fer vrijednosti kroz račun dobiti i gubitka	-	-	-	-	-
Depoziti banaka	273.749	-	62.140	21.750	357.639
Depoziti komitenata	8.756.338	288.026	5.057.423	391.807	14.493.594
Uzeti krediti	76.649	481.578	447.156	-	1.005.383
Hibridni instrument	-	-	-	-	-
Rezervacije za obveze i troškove	36.722	1,00	-	-	36.723
Ostale obveze	295.898	-	28.622	17.383	341.903
Ukupno kapital i rezerve	1.778.831	-	-	-	1.778.831
<b>UKUPNO OBVEZE, KAPITAL I REZERVE</b>	<b>11.218.187</b>	<b>769.605</b>	<b>5.595.341</b>	<b>430.940</b>	<b>18.014.073</b>
<b>NETO VALUTNA NEUSKLAĐENOST</b>	<b>(140.727)</b>	<b>2.667.060</b>	<b>(2.513.286)</b>	<b>(13.047)</b>	<b>-</b>



## 2. UPRAVLJANJE RIZICIMA (nastavak)

### 2.5. Valutni rizik (nastavak)

#### 2.5.1 Analiza devizne pozicije (nastavak)

Grupa 2014.

u '000 kn

	Kune	Kune s valutnom klauzulom	Euro	Ostale strane valute	Ukupno
<b>IMOVINA</b>					
Novac i računi kod banaka	880.851	-	303.477	124.124	1.308.452
Obvezna pričuva kod Hrvatske narodne banke	1.437.461	-	108.326	-	1.545.787
Zajmovi i potraživanja od banaka	384.469	-	112.494	86.821	583.784
Financijska imovina po fer vrijednosti kroz račun dobiti i gubitka	229.123	152.678	-	-	381.801
Financijska imovina raspoloživa za prodaju	1.023.285	394.344	524.112	61.233	2.002.974
Financijska ulaganja koja se drže do dospelosti	544.038	53.905	-	-	597.943
Zajmovi i potraživanja od komitenata	5.546.414	3.498.327	1.397.581	31.428	10.473.750
Imovina namijenjena prodaji	7.930	-	-	-	7.930
Nekretnine i oprema	153.225	-	-	-	153.225
Ulaganja u nekretnine	9.828	-	-	-	9.828
Nematerijalna imovina	140.342	-	-	-	140.342
Neto odgođena porezna imovina	16.603	-	-	-	16.603
Pretplaćeni porez na dobit	53	-	-	-	53
Ostala imovina	304.036	186	29.737	13.480	347.439
<b>UKUPNO IMOVINA</b>	<b>10.677.658</b>	<b>4.099.440</b>	<b>2.475.727</b>	<b>317.086</b>	<b>17.569.911</b>
<b>OBVEZE</b>					
Financijske obveze po fer vrijednosti kroz račun dobiti i gubitka	-	-	-	508	508
Depoziti banaka	332.781	-	28.315	13.654	374.750
Depoziti komitenata	8.677.512	252.035	4.926.060	229.118	14.084.725
Uzeti krediti	88.793	583.405	835.129	-	1.507.327
Hibridni instrument	208.349	52.572	-	-	260.921
Rezervacije za obveze i troškove	29.758	-	-	-	29.758
Ostale obveze	450.091	-	10.310	8.793	469.194
Ukupno kapital i rezerve	842.728	-	-	-	842.728
<b>UKUPNO OBVEZE, KAPITAL I REZERVE</b>	<b>10.630.012</b>	<b>888.012</b>	<b>5.799.814</b>	<b>252.073</b>	<b>17.569.911</b>
<b>NETO VALUTNA NEUSKLAĐENOST</b>	<b>47.646</b>	<b>3.211.428</b>	<b>(3.324.087)</b>	<b>65.013</b>	<b>-</b>

## 2. UPRAVLJANJE RIZICIMA (nastavak)

### 2.5. Valutni rizik (nastavak)

#### 2.5.1 Analiza devizne pozicije (nastavak)

Banka 2015.  
u '000 kn

	Kune	Kune s valutnom klauzulom	Euro	Ostale strane valute	Ukupno
<b>IMOVINA</b>					
Novac i računi kod banaka	817.474	-	641.649	170.929	1.630.052
Obvezna pričuva kod Hrvatske narodne banke	1.172.198	-	107.372	-	1.279.570
Zajmovi i potraživanja od banaka	213.444	-	1.063	47.406	261.913
Financijska imovina po fer vrijednosti kroz račun dobiti i gubitka	529.954	67.876	303.113	-	900.943
Financijska imovina raspoloživa za prodaju	1.108.044	381.613	589.077	142.576	2.221.310
Financijska ulaganja koja se drže do dospelja	556.639	15.125	-	-	571.764
Zajmovi i potraživanja od komitenata	6.010.806	2.733.155	1.389.876	50.882	10.184.719
Imovina namijenjena prodaji	7.930	-	-	-	7.930
Ulaganja u ovisna društva	45.490	-	-	-	45.490
Nekretnine, postrojenja i oprema	142.150	-	-	-	142.150
Nematerijalna imovina	116.850	-	-	-	116.850
Neto odgođena porezna imovina	10.224	-	-	-	10.224
Pretplaćeni porez na dobit	81	-	-	-	81
Ostala imovina	262.436	(56)	49.905	6.100	318.385
<b>UKUPNO IMOVINA</b>	<b>10.993.721</b>	<b>3.197.713</b>	<b>3.082.055</b>	<b>417.893</b>	<b>17.691.382</b>
<b>OBVEZE</b>					
Financijske obveze po fer vrijednosti kroz račun dobiti i gubitka	-	-	-	-	-
Depoziti banaka	273.749	-	62.140	21.750	357.639
Depoziti komitenata	8.794.859	46.611	5.057.825	391.807	14.291.102
Uzeti krediti	76.649	481.578	447.156	-	1.005.383
Hibridni instrument	-	-	-	-	-
Rezervacije za obveze i troškove	36.592	-	-	-	36.592
Ostale obveze	175.396	-	28.622	17.383	221.401
Ukupno kapital i rezerve	1.779.264	-	-	-	1.779.264
<b>UKUPNO OBVEZE, KAPITAL I REZERVE</b>	<b>11.136.510</b>	<b>528.189</b>	<b>5.595.743</b>	<b>430.940</b>	<b>17.691.382</b>
<b>NETO VALUTNA NEUSKLAĐENOST</b>	<b>(142.789)</b>	<b>2.669.524</b>	<b>(2.513.688)</b>	<b>(13.047)</b>	<b>-</b>

## 2. UPRAVLJANJE RIZICIMA (nastavak)

### 2.5. Valutni rizik (nastavak)

#### 2.5.1 Analiza devizne pozicije (nastavak)

Banka 2014.  
u '000 kn

	Kune	Kune s valutnom klauzulom	Euro	Ostale strane valute	Ukupno
<b>IMOVINA</b>					
Novac i računi kod banaka	880.848	-	303.477	124.124	1.308.449
Obvezna pričuva kod Hrvatske narodne banke	1.437.461	-	108.326	-	1.545.787
Zajmovi i potraživanja od banaka	384.469	-	112.494	86.821	583.784
Financijska imovina po fer vrijednosti kroz račun dobiti i gubitka	197.039	86.972	-	-	284.011
Financijska imovina raspoloživa za prodaju	1.023.285	380.052	524.112	61.233	1.988.682
Financijska ulaganja koja se drže do dospjeća	544.038	53.905	-	-	597.943
Zajmovi i potraživanja od komitenata	5.555.804	3.350.341	1.397.581	31.428	10.335.154
Imovina namijenjena prodaji	7.930	-	-	-	7.930
Ulaganja u ovisna društva	45.490	-	-	-	45.490
Nekretnine i oprema	153.107	-	-	-	153.107
Nematerijalna imovina	140.301	-	-	-	140.301
Neto odgođena porezna imovina	15.868	-	-	-	15.868
Pretplaćeni porez na dobit	53	-	-	-	53
Ostala imovina	301.287	(48)	29.737	13.480	344.456
<b>UKUPNO IMOVINA</b>	<b>10.686.980</b>	<b>3.871.222</b>	<b>2.475.727</b>	<b>317.086</b>	<b>17.351.015</b>
<b>OBVEZE</b>					
Financijske obveze po fer vrijednosti kroz račun dobiti i gubitka	-	-	-	508	508
Depoziti banaka	332.781	-	28.315	13.654	374.750
Depoziti komitenata	8.699.711	24.517	4.926.060	229.118	13.879.406
Uzeti krediti	88.793	583.405	835.129	-	1.507.327
Hibridni instrument	208.349	52.572	-	-	260.921
Rezervacije za obveze i troškove	29.748	-	-	-	29.748
Ostale obveze	434.657	-	10.310	8.793	453.760
Ukupno kapital i rezerve	844.595	-	-	-	844.595
<b>UKUPNO OBVEZE, KAPITAL I REZERVE</b>	<b>10.638.634</b>	<b>660.494</b>	<b>5.799.814</b>	<b>252.073</b>	<b>17.351.015</b>
<b>NETO VALUTNA NEUSKLAĐENOST</b>	<b>48.346</b>	<b>3.210.728</b>	<b>(3.324.087)</b>	<b>65.013</b>	<b>-</b>

## **2. UPRAVLJANJE RIZICIMA (nastavak)**

### **2.6. Upravljanje operativnim rizikom**

Operativni rizik svojstven je svim aktivnostima, procesima, proizvodima i sustavima Banke i Grupe. Primjereno upravljanje operativnim rizikom Banka i Grupa osiguravaju kroz primjenu postupaka, procedura te sustava ovlaštenja i odgovornosti koji su detaljno propisani internim aktima, Politikom upravljanja rizicima i Pravilnikom o upravljanju operativnim rizikom kao krovnim dokumentima. Sustav upravljanja operativnim rizikom uspostavljen je kroz odgovarajuća tijela Banke i Grupe i djelotvoran sustav unutarnjih kontrola.

Banka i Grupa definiraju operativni rizik kao rizik nastanka događaja koji kao posljedicu za Banki i Grupu ima gubitak, a uzrok su mu neprimjereni ili neuspješni unutarnji procesi, ljudi ili sustavi odnosno vanjski utjecaji. Pri tome je u ovu definiciju uključen pravni rizik. Značajni operativni rizik je rizik nastanka događaja koji kao posljedicu ima značajan gubitak zbog operativnog rizika.

S ciljem utvrđivanja i procjenjivanja ukupne izloženosti operativnom riziku Banka i Grupa primjenjuju:

- prikupljanje i analizu unutarnjih podataka o događajima uslijed operativnog rizika,
- samoprocjenu rizika i kontrola,
- procjenu rizika informacijskog sustava i
- analizu utjecaja nedostupnosti ključnih poslovnih procesa na poslovanje.

Banka i Grupa procjenjuju izloženost rizicima povezanim s eksternalizacijom kao dodatnu izloženost svim značajnim rizicima koja proizlazi iz činjenice da eksternalizirane aktivnosti Banka i Grupa ne obavljaju same već ih obavlja pružatelj usluge te procjenjuje utjecaj eksternalizacije na profil rizičnosti Banke.

Banka i Grupa procjenjuju utjecaj uvođenja novog proizvoda na profil rizičnosti Banke i Grupe obuhvaćajući pri tome izloženost svim značajnim rizicima.

Banka je u cilju učinkovitog upravljanja operativnim rizikom osnovala Odbor za upravljanje operativnim rizikom. Odbor za upravljanje operativnim rizikom temeljem izvješća vezano uz izloženost Banke operativnom riziku donosi zaključke i odluke o odgovarajućim mjerama koje je potrebno provesti s ciljem ovladavanja izloženošću operativnom riziku.

Banka i Grupa primjenjuju standardizirani pristup izračuna kapitalnog zahtjeva za operativni rizik.

### **2.7. Upravljanje kapitalom**

Izračun kapitalnih zahtjeva za kreditni rizik bazira se na izloženostima klijenata razvrstanih u propisane kategorije izloženosti, koje se zatim ponderiraju ponderom rizika ovisno o samoj kategoriji izloženosti klijenta (izloženost prema državi, prema institucijama, javnim državnim tijelima, stanovništvu i sl.), preostalom roku dospijeća plasmana, tipu kolaterala kojim je plasman osiguran (npr. stambena nekretnina), diverzificiranosti plasmana, utvrđenom kašnjenju dospelog nenaplaćenog dijela i visini provedenih ispravaka vrijednosti plasmana.

Banka kapitalom upravlja u okviru postupka procjene adekvatnosti internog kapitala (ICAAP). Pritom Banka utvrđuje značajne rizike kojima je izložena ili procjenjuje da može biti izložena, izračunava odnosno procjenjuje potrebne kapitalne zahtjeve za izloženost pojedinim rizicima te utvrđuje ukupan potreban (interni) kapital za tekuće i naredno razdoblje u skladu s poslovnim planom. U skladu s tako iskazanim potrebama za kapitalom provodi se planiranje kapitala pri čemu se stavkama raspoloživog kapitala smatraju isključivo one stavke koje su priznate za potrebe izračuna regulatornog kapitala.

## 2. UPRAVLJANJE RIZICIMA (nastavak)

### 2.7 Upravljanje kapitalom (nastavak)

U postupku planiranja potreba za kapitalom obavezno se vodi računa i o adekvatnosti regulatornog kapitala odnosno regulatorno utvrđenim kapitalnim zahtjevima za izloženosti kreditnom riziku, tržišnim rizicima i operativnom riziku. Tijekom 2015. godine Banka nije u potpunosti ispunjavala zahtjeve vezano uz minimalnu regulatorno utvrđenu visinu kapitala, međutim uključivanjem polugodišnje dobiti u kapital te dokapitalizacijom koja je provedena u drugoj polovici godine, Banka je krajem 2015. godine u potpunosti ispunila regulatorne zahtjeve za kapitalom. Time su otklonjene posljedice nedovoljne visine regulatornog kapitala koje su se ogledale u ograničenju rasta plasmana te u određenoj mjeri u vanjskoj percepciji Banke u smislu eventualne povećane rizičnosti od strane drugih sudionika na tržištu u uvjetima ograničene količine detaljnijih informacija.

Banka i Grupa prilikom izračuna kapitalnih zahtjeva primjenjuju standardizirani pristup.

Ukupni je osnovni kapital tijekom 2015. godine povećan za 902.182 tisuću kuna, najvećim dijelom zbog procesa dokapitalizacije koji je proveden kroz dva ciklusa. U prvom ciklusu tijekom lipnja 2015. godine, dionički kapital je povećan pretvaranjem hibridnih instrumenata u instrumente dioničkog kapitala i to u iznosu od 252.115 tisuća kuna. U drugom ciklusu, provedenom tijekom rujna, kroz javnu ponudu dionica uspješno je upisano i uplaćeno instrumenata dioničkog kapitala u vrijednosti od 550.000 tisuća kuna. Na daljnji rast regulatornog kapitala utjecaj je imala ostvarena polugodišnja dobit u iznosu od 82.269 tisuća kuna koja je uključena u izračun regulatornog kapitala. Navedena polugodišnja dobit objavljena je izvješćima Banke koja su sadržavala izvješće revizora o uvidu u financijske informacije međurazdoblja. S ukupnim iznosom od 1.533.579 tisuća kuna regulatornog kapitala, adekvatnost kapitala na 31.12.2015. godine iznosi 15,85 posto, što predstavlja rast adekvatnosti kapitala od 9,2 p.p. u odnosu na kraj prethodne godine.

Regulatorni minimum stope adekvatnosti ukupnog kapitala propisan zakonom na dan 31.12.2015. godine iznosi 8 posto. Regulatorna obveza održavanja stope zaštitnih slojeva kapitala propisana je za stopu zaštitnog sloja kapitala u visini od 2,5 posto te zaštitnog sloja za sistemski rizik u visini 1,5 posto. Uz navedeno, Banci je određen supervizorski zaštitni sloj kapitala u ukupnom iznosu od 2 posto. Prema tome, ukupni regulatorni zahtjevi na dan 31.12.2015. godine iznose 14 posto (8 posto + 6 posto).

	2015.	2014.
	'000 kn	'000 kn
<b>REGULATORNI KAPITAL</b>		
Osnovni kapital	1.533.579	631.397
<i>Redovni osnovni kapital</i>	1.533.579	631.397
Dopunski kapital	-	13.949
<b>Ukupno regulatorni kapital</b>	<b>1.533.579</b>	<b>645.346</b>
Izloženost kreditnom riziku prema standardiziranom pristupu	7.353.639	7.920.115
Izloženost valutnom i pozicijskom riziku	940.430	417.426
Izloženost operativnom riziku	1.381.297	1.372.452
Izloženost riziku prilagodbe kreditnom vrednovanju	109	218
<b>Ukupno iznos izloženost riziku</b>	<b>9.675.475</b>	<b>9.710.211</b>
<b>Stopa adekvatnosti ukupnog kapitala</b>	<b>15,85</b>	<b>6,65</b>

### 3. ZNAČAJNE RAČUNOVODSTVENE PROSUDBE I PROCJENE

Grupa radi procjene i pretpostavke o neizvjesnim događajima, uključujući procjene i pretpostavke o budućnosti. Takve računovodstvene pretpostavke i procjene se redovito procjenjuju, a zasnivaju se na povijesnom iskustvu i ostalim čimbenicima, kao što su očekivani tijek budućih događaja koji se mogu realno pretpostaviti u postojećim okolnostima, ali unatoč tome, neizbježno predstavljaju izvore neizvjesnosti procjena. Procjena gubitaka od umanjenja vrijednosti portfelja Grupe izloženog kreditnom riziku predstavlja najznačajniji izvor neizvjesnosti procjena. Ovaj i ostali ključni izvori neizvjesnosti procjena, koji nose znatan rizik mogućih značajnih usklada knjigovodstvene vrijednosti imovine i obveza u sljedećoj poslovnoj godini, opisani su u nastavku.

#### **Gubici od umanjenja vrijednosti zajmova i potraživanja**

Grupa kontinuirano prati kreditnu sposobnost svojih komitenata. U skladu sa zahtjevima HNB-a, potreba za umanjenjem vrijednosti bilančne i rezerviranje za izvanbilančne izloženosti Grupe kreditnom riziku, procjenjuje se najmanje tromjesečno. Gubici od umanjenja vrijednosti uglavnom su priznati u odnosu na neto knjigovodstvenu vrijednost kredita pravnim osobama i stanovništvu (prikazano u bilješci 11.), te kao rezervacije za obveze i troškove koje proizlaze iz izvanbilančne izloženosti komitentima, najčešće u obliku odobrenih garancija, akreditiva i odobrenih neiskorištenih kredita (prikazano u bilješkama 24. i 40.). Umanjenja vrijednosti se također razmatraju za kreditnu izloženost bankama te za ostalu imovinu koja se ne vodi po fer vrijednosti te gdje primarni rizik umanjenja vrijednosti nije kreditni rizik.

Tablice u nastavku predstavljaju sažetak umanjenja vrijednosti zajmova i potraživanja od komitenata, kao i rezerviranja za izvanbilančne izloženosti:

<b>Grupa</b>	<b>Bilješke</b>	<b>2015. '000 kn</b>	<b>2014. '000 kn</b>
Umanjenje vrijednosti zajmova i potraživanja od komitenata	11	2.197.676	2.076.016
Rezerviranja za izvanbilančne izloženosti	24	20.143	18.824
<b>Ukupno</b>		<b>2.217.819</b>	<b>2.094.840</b>
<b>Banka</b>	<b>Bilješke</b>	<b>2015. '000 kn</b>	<b>2014. '000 kn</b>
Umanjenje vrijednosti zajmova i potraživanja od komitenata	11	2.217.051	2.073.396
Rezerviranja za izvanbilančne izloženosti	24	20.118	18.814
<b>Ukupno</b>		<b>2.237.169</b>	<b>2.092.210</b>

### 3. ZNAČAJNE RAČUNOVODSTVENE PROSUDBE I PROCJENE (nastavak)

#### *Financijska imovina koja se vrednuje po amortiziranom trošku*

Grupa najprije procjenjuje postoji li objektivni dokaz umanjenja vrijednosti, zasebno za imovinu koja je pojedinačno značajna (uglavnom izloženosti prema pravnim osobama) i skupno za imovinu koja nije pojedinačno značajna (uglavnom izloženosti prema stanovništvu). Međutim, imovina za koju nije pojedinačno prepoznato umanjenje vrijednosti uključuje se u skupinu imovine sa sličnim obilježjima kreditnog rizika. Navedeni portfelji se tada skupno procjenjuju radi umanjenja vrijednosti.

Grupa procjenjuje gubitke od umanjenja vrijednosti u slučajevima kada ocijeni da dostupni podaci ukazuju na vjerojatnost mjerljivog smanjenja procijenjenih budućih gotovinskih tokova imovine ili portfelja imovine. Kao dokaz se uzimaju neredovitost otplate ili ostale indikacije financijskih poteškoća korisnika kredita te nepovoljne promjene ekonomskih uvjeta u kojima korisnici kredita posluju ili vrijednosti ili mogućnosti realizacije instrumenata osiguranja, kada se te promjene mogu povezati s nemogućnošću otplate.

Grupa uzima u obzir zajednički učinak nekoliko događaja u procjeni umanjenja vrijednosti te koristi iskustvo u procjeni u slučajevima gdje su dostupni podaci potrebni za procjenu umanjenja vrijednosti ograničeni. U procjenjivanju gubitaka od umanjenja vrijednosti stavaka koje su pojedinačno ili skupno ocijenjene kao stavke umanjene vrijednosti, Grupa također uzima u obzir raspon postotaka za specifične rezervacije za umanjenje vrijednosti propisane od strane HNB-a.

Krajem godine, bruto vrijednost umanjenih zajmova i potraživanja po kamatama raspoređenih u B i C rizične skupine, kao i stope priznatih umanjenja tih izloženosti, bili su kako slijedi:

<b>Grupa</b>	<b>2015.</b>	<b>2014.</b>
<b>Bruto izloženost (u '000 kn)</b>	<b>3.305.805</b>	<b>3.261.070</b>
Gubitak od umanjenja vrijednosti (u '000 kn)	2.141.392	2.006.559
<b>Stopa umanjenja</b>	<b>64,78%</b>	<b>61,53%</b>
<b>Banka</b>	<b>2015.</b>	<b>2014.</b>
<b>Bruto izloženost (u '000 kn)</b>	<b>3.346.467</b>	<b>3.259.540</b>
Gubitak od umanjenja vrijednosti (u '000 kn)	2.162.049	2.006.195
<b>Stopa umanjenja</b>	<b>64,61%</b>	<b>61,55%</b>

Svako dodatno povećanje stope umanjenja za jedan postotni bod bruto izloženosti na dan 31. prosinca 2015. godine, imalo bi za posljedicu povećanje gubitka od umanjena vrijednosti u iznosu od 33.058 tisuću kuna za Grupu (2014.: 32.641 tisuće kuna), a za Banku 33.465 tisuća kuna (2014.: 32.596 tisuća kuna).

Grupa također priznaje gubitke od umanjenja vrijednosti za koje se očekuje da postoje na datum pripreme financijskih izvještaja, ali koji još nisu zasebno identificirani. U procjeni identificiranih gubitaka od umanjenja vrijednosti koji postoje u portfeljima koji se skupno ocjenjuju, koriste se povijesni podaci o stopama gubitaka prema utvrđenoj internoj metodologiji. Grupa uzima u obzir gubitak od umanjenja ovisno o vrsti imovine, pri čemu ukupna stopa umanjenja ne smije biti manja od 0,80% ukupne bilančne i izvanbilančne izloženosti kreditnom riziku, osim one koja se vodi po fer vrijednosti u računu dobiti i gubitka i imovine klasificirane u portfelj raspoloživ za prodaju. Iznosi koji su procijenjeni kao umanjeni na individualnoj osnovi, isključeni su iz ove kalkulacije.

### 3. ZNAČAJNE RAČUNOVODSTVENE PROSUDBE I PROCJENE (nastavak)

#### *Financijska imovina koja se vrednuje po amortiziranom trošku (nastavak)*

Iznos rezervacije za umanjenje vrijednosti na dan 31. prosinca 2015. godine, procijenjen na osnovi portfelja iznosio je 120.365 tisuća kuna (2014.: 126.932 tisuću kuna) za relevantne bilančne i izvanbilančne izloženosti Grupe i 119.059 tisuća kuna (2014.: 125.091 tisuća kuna) za relevantne bilančne i izvanbilančne izloženosti Banke, klasificirane u rizičnu skupinu A. Primjenom najniže stope propisane od strane HNB-a, gubici od umanjenja vrijednosti temeljeno na portfelju iznosili bi 4.223 tisuća kuna (2014.: 9.937 tisuće kuna) manje nego iznos priznat od strane Grupe i 4.321 tisuća kuna (2014.: 8.853 tisuća kuna) manje nego iznos priznat od strane Banke.

U slučaju da Banka i Grupa ne bi imale razvijenu internu metodologiju procjene latentnih gubitaka na skupnoj osnovi, bila bi dužna primjenjivati stopu umanjenja od 1,00 posto ukupne relevantne bilančne i izvanbilančne izloženosti kreditnom riziku. U tom slučaju bi gubici od umanjenja vrijednosti temeljeno na portfelju iznosili 24.812 tisuća kuna (2014.: 19.851 tisuća kuna) više od iznosa kojeg je priznala Grupa i 24.363 tisuća kuna (2014.: 20.205 tisuća kuna) više od iznosa kojeg je priznala Banka.

#### **Tržišna vrijednost nekretnina u zalogu i imovine stečene za nenaplaćena potraživanja**

Kao što je prethodno prikazano (bilješka 2.1.4.(c)), zajmovi i potraživanja od komitenata uključuju izloženosti s knjigovodstvenom vrijednošću od 3.346.467 tisuća kuna (2014.: 3.259.540 tisuća kuna) klasificiranih od strane Banke kao umanjenih, obzirom na neurednost u plaćanju, čiji je dio osiguran zalogom nad nekretninama, postrojenjima i opremom. Pri procjeni nadoknadivosti plasmana temeljem nekretnine u zalogu, tržišna vrijednost nekretnine u zalogu umanjuje se i svodi na sadašnju vrijednost uz primjenu faktora umanjenja vrijednosti i rokova u skladu sa regulativom HNB-a. Nadalje, kao što je objavljeno u bilješci 18., ostala imovina na dan 31. prosinca 2015. uključuje nekretnine, postrojenja i opremu bruto knjigovodstvene vrijednosti od 192.719 tisuća kuna (2014.: 258.180 tisuća kuna) koji predstavljaju imovinu stečenu u zamjenu za nenaplaćena potraživanja. Banka i Grupa u izvještajnom razdoblju nije priznala gubitak po predmetnim nekretninama (2014.: gubitak 75.111 tisuća kuna). Neto knjigovodstvena vrijednost preuzete imovine na dan 31. prosinca 2015. godine iznosi 103.135 tisuća kuna (2014.: 155.408 tisuća kuna).

Slijede informacije o nekretninama preuzetim u zamjenu za nenaplaćena potraživanja Grupe te o hijerarhiji mjera fer vrijednosti na dan 31. prosinca 2015. godine:

	<u>1. razina</u>	<u>2. razina</u>	<u>3. razina</u>	<u>Fer vrijednost na dan 31.12.2015.</u>
- zemljišta	-	-	31.868	31.868
- zgrade	-	-	65.320	65.320
- oprema	-	-	5.947	5.947
<b>UKUPNO</b>	<b>-</b>	<b>-</b>	<b>103.135</b>	<b>103.135</b>

Nekretnine se procjenjuju sukladno Uredbi o procjeni vrijednosti nekretnina (NN 76/2014, čl. 6. i 7.), te pripadajućem Pravilniku o metodama procjene vrijednosti nekretnina (NN 75/2015), uz korištenje troškovne i prihodovne metode, pri čemu se u obzir uzima niz čimbenika kod određivanja njene sadašnje tržišne vrijednosti. Metoda vrednovanja nije mijenjana tijekom godine.

Tijekom godine nije bilo stavki koje bi po hijerarhiji mjera fer vrijednosti bile reklasificirane iz pokazatelja 1. razine u pokazatelje 2. razine ili obrnuto.



### **3. ZNAČAJNE RAČUNOVODSTVENE PROSUDBE I PROCJENE (nastavak)**

#### ***Fer vrijednost derivativa***

Fer vrijednost OTC derivativa koji kotiraju na aktivnom tržištu temelji se na njihovoj zaključnoj ostvarenoj cijeni na burzi. Ukoliko se derivativnim instrumentima ne trguje na uređenim tržištima, Banka određuje vrijednost ugovora primjenom interno razvijenih modela za procjenu fer vrijednosti.

#### ***Fer vrijednost trezorskih zapisa***

Grupa određuje fer vrijednost trezorskih zapisa koje izdaje Ministarstvo financija Republike Hrvatske primjenom internog modela koji uključuje preostalo razdoblje do dospijeca i zadnje raspoložive aukcijske cijene sličnih instrumenata. Na dan 31. prosinca 2015. godine Banka je imala 303.114. tisuća kuna trezorskih zapisa klasificiranih kao financijska imovina po fer vrijednosti kroz račun dobiti i gubitka (2014.:0). Knjigovodstvena vrijednost trezorskih zapisa klasificiranih kao financijska imovina raspoloživa za prodaju na dan 31. prosinca 2015. godine iznosila je 675.525 tisuća kuna (2014.: 141.256 tisuća kuna).

#### ***Rezervacije za sudske sporove započete protiv Banke i Grupe***

Kod izračuna potrebnih rezervacija za sudske sporove, Banka i Grupa diskontiraju očekivane buduće novčane tokove koji proizlaze iz navedenih obveza, primjenom eskontne stope HNB-a.

#### ***Oporezivanje***

Grupa priznaje obveze poreza na dobit sukladno poreznim propisima Republike Hrvatske. Porezna prijava podložna je pregledu i odobrenju od strane Porezne uprave koja ima pravo izvršiti naknadnu provjeru knjigovodstvenih evidencija poreznih obveznika.

#### 4. IZVJEŠTAVANJE PO SEGMENTIMA

Osnovne informacije o segmentima su predstavljane u odnosu na poslovne segmente Banke i Grupe. Primarni format poslovnih segmenata je temeljen na internoj strukturi izvještavanja. Kako Banka i Grupa ne raspoređuju administrativne troškove i glavicu po segmentima, nije prikazana profitabilnost segmenata.

##### **Poslovni segmenti**

Banka i Grupa imaju sljedeće poslovne segmente:

- *Poslovanje s pravnim osobama* uključuje kreditno poslovanje, depozitno poslovanje te ostale transakcije s pravnim osobama,
- *Poslovanje s građanstvom* uključuje kreditno poslovanje, depozitno poslovanje te ostale transakcije s građanstvom,
- *Financijska tržišta* operacije financiranja Grupe te objedinjene aktivnosti upravljanja likvidnošću i valutnim rizikom kroz uzete kredite, transakcije dužničkim vrijednosnicama, korištenje derivativa, te investiranje u likvidnu imovinu. Također uključuje aktivnosti upravljanja imovinom, skrbništva nad vrijednosnim papirima i brokerske usluge.
- *Izravno bankarstvo* uključuje neometano funkcioniranje i razvoj svih direktnih kanala distribucije proizvoda i usluga Banke/Grupe te kartično poslovanje

Banka i Grupa ne primjenjuju interne transferne cijene pri određivanju financijskog rezultata segmenata.

Klasifikacija pojedinih sektora se za potrebe bilješke o rezultatima i položaju segmenata razlikuje od ostalih dijelova financijskih izvještaja. To se prvenstveno odnosi na obrtnike, koji su dio poslovanja s pravnim osobama u izvještaju o segmentaciji, dok su u financijskim izvještajima dio pozicija vezanih uz stanovništvo.

#### 4. IZVJEŠTAVANJE PO SEGMENTIMA (nastavak)

Grupa						2015.
	Pravne osobe	Građanstvo	Financijska tržišta	Izravno bankarstvo	Neraspoređeno	'000 kn Ukupno
Neto prihod od kamata	261.169	141.173	111.988	-	-	514.330
Neto prihod od naknada i provizija	51.070	86.272	5.474	29.254	20.915	192.985
Prihod od trgovanja i ulaganja	-	-	46.698	-	-	46.698
Ostali prihod	19.581	10.961	11.381	-	-	41.923
<b>Prihod iz poslovanja</b>	<b>331.820</b>	<b>238.406</b>	<b>175.541</b>	<b>29.254</b>	<b>20.915</b>	<b>795.936</b>
Opći i administrativni troškovi	(22.298)	(155.632)	(5.895)	(24.653)	(219.045)	(427.524)
Amortizacija	-	-	-	-	(46.053)	(46.053)
Gubici od umanjenja vrijednosti zajmova komitentima i ostale imovine	(117.431)	(54.713)	(5.061)	-	(7.451)	(184.657)
Rezerviranja za obveze i troškove	-	-	-	-	(9.023)	(9.023)
<b>Troškovi poslovanja</b>	<b>(139.729)</b>	<b>(210.345)</b>	<b>(10.956)</b>	<b>(24.653)</b>	<b>(281.572)</b>	<b>(667.257)</b>
<b>Dobit prije oporezivanja</b>	-	-	-	-	-	128.679
Porez na dobit	-	-	-	-	(3.902)	(3.902)
<b>Dobit za godinu</b>	-	-	-	-	<b>(3.902)</b>	<b>124.777</b>
Imovina segmenta	6.577.530	4.726.538	6.176.454	-	-	17.480.522
Neraspoređena imovina	-	-	-	-	533.551	533.551
<b>Ukupna imovina</b>	<b>6.577.530</b>	<b>4.726.538</b>	<b>6.176.454</b>	-	<b>533.551</b>	<b>18.014.073</b>
Obveze segmenta	6.637.616	8.963.639	500.648	-	-	16.101.903
Neraspoređeni kapital i rezerve i obveze	-	-	-	-	1.912.170	1.912.170
<b>Ukupno kapital i rezerve i obveze</b>	<b>6.637.616</b>	<b>8.963.639</b>	<b>500.648</b>	-	<b>1.912.170</b>	<b>18.014.073</b>

4. IZVJEŠTAVANJE PO SEGMENTIMA (nastavak)

Grupa					2014.
	Pravne osobe	Građanstvo	Financijska tržišta	Neraspoređeno	'000 kn Ukupno
Neto prihod od kamata	303.350	117.634	92.404	3.432	516.820
Neto prihod od naknada i provizija	46.913	123.180	3.898	11.636	185.627
Prihod od trgovanja i ulaganja	-	-	55.347	4.919	60.266
Ostali prihod	(87)	869	5.697	4.148	10.627
<b>Prihod iz poslovanja</b>	<b>350.176</b>	<b>241.683</b>	<b>157.346</b>	<b>24.135</b>	<b>773.340</b>
Opći i administrativni troškovi	(21.086)	(166.401)	(6.171)	(219.562)	(413.220)
Amortizacija	-	-	-	(53.571)	(53.571)
Gubici od umanjenja vrijednosti zajmova i ostale imovine	(691.449)	(135.401)	(29.803)	(76.290)	(932.942)
Rezerviranja za obveze i troškove	-	-	-	(3.969)	(3.969)
<b>Troškovi poslovanja</b>	<b>(712.535)</b>	<b>(301.802)</b>	<b>(35.974)</b>	<b>(353.392)</b>	<b>(1.403.702)</b>
<b>Dobit prije oporezivanja</b>	-	-	-	-	(630.362)
Odgođeni porezni prihod/(trošak)	-	-	-	972	972
<b>Gubitak za godinu</b>	-	-	-	<b>972</b>	<b>(629.390)</b>
Imovina segmenta	6.993.481	4.304.567	5.857.076	-	17.155.124
Neraspoređena imovina				414.787	414.787
<b>Ukupna imovina</b>	<b>6.993.481</b>	<b>4.304.567</b>	<b>5.857.076</b>	<b>414.787</b>	<b>17.569.911</b>
Obveze segmenta	7.438.342	8.408.606	607.046	-	16.453.994
Neraspoređeni kapital i rezerve i obveze	-	-	-	1.115.917	1.115.917
<b>Ukupno kapital i rezerve i obveze</b>	<b>7.438.342</b>	<b>8.408.606</b>	<b>607.046</b>	<b>1.115.917</b>	<b>17.569.911</b>

**4. IZVJEŠTAVANJE PO SEGMENTIMA (nastavak)**

Banka						2015.
	Pravne osobe	Građanstvo	Financijska tržišta	Izravno bankarstvo	Neraspoređeno	'000 kn Ukupno
Neto prihod od kamata	261.666	136.672	111.988	-	-	510.326
Neto prihod od naknada i provizija	49.371	76.721	5.474	29.254	20.914	181.734
Prihod od trgovanja i ulaganja	-	-	46.944	-	-	46.944
Ostali prihod	19.531	11.124	11.381	-	-	42.036
<b>Prihod iz poslovanja</b>	<b>330.568</b>	<b>224.517</b>	<b>175.787</b>	<b>29.254</b>	<b>20.914</b>	<b>781.040</b>
Opći i administrativni troškovi	(22.298)	(155.630)	(5.893)	(24.653)	(205.722)	(414.197)
Amortizacija	-	-	-	-	(45.698)	(45.698)
Gubici od umanjenja vrijednosti zajmova komitentima i ostale imovine	(117.431)	(55.643)	(5.061)	-	(7.437)	(185.573)
Rezerviranja za obveze i troškove	-	-	-	-	(8.986)	(8.986)
<b>Troškovi poslovanja</b>	<b>(139.729)</b>	<b>(211.274)</b>	<b>(10.954)</b>	<b>(24.653)</b>	<b>(267.843)</b>	<b>(654.454)</b>
<b>Dobit prije oporezivanja</b>	-	-	-	-	-	126.586
Porez na dobit	-	-	-	-	(3.369)	(3.369)
<b>Dobit za godinu</b>	-	-	-	-	<b>(3.369)</b>	<b>123.217</b>
Imovina segmenta	6.614.393	4.434.441	6.203.472	-	-	17.252.306
Neraspoređena imovina	-	-	-	-	439.076	439.076
<b>Ukupna imovina</b>	<b>6.614.393</b>	<b>4.434.441</b>	<b>6.203.472</b>	-	<b>439.076</b>	<b>17.691.382</b>
Obveze segmenta	6.652.312	8.678.744	527.666	-	-	15.858.722
Neraspoređeni kapital i rezerve i obveze	-	-	-	-	1.832.660	1.832.660
<b>Ukupno kapital i rezerve i obveze</b>	<b>6.652.312</b>	<b>8.678.744</b>	<b>527.666</b>	-	<b>1.832.660</b>	<b>17.691.382</b>

4. IZVJEŠTAVANJE PO SEGMENTIMA (nastavak)

Banka					2014.
	Pravne osobe	Građanstvo	Financijska tržišta	Neraspoređeno	'000 kn Ukupno
Neto prihod od kamata	303.350	117.634	92.404	-	513.388
Neto prihod od naknada i provizija	46.913	123.180	3.898	(1.161)	172.830
Prihod od trgovanja i ulaganja	-	-	55.347	-	55.347
Ostali prihod	3.499	869	5.697	-	10.065
<b>Prihod iz poslovanja</b>	<b>353.762</b>	<b>241.683</b>	<b>157.346</b>	<b>(1.161)</b>	<b>751.630</b>
Opći i administrativni troškovi	(21.086)	(166.401)	(6.171)	(205.367)	(399.025)
Amortizacija	-	-	-	(53.078)	(53.078)
Gubici od umanjenja vrijednosti zajmova i ostale imovine	(691.449)	(135.401)	(29.803)	(75.110)	(931.762)
Rezerviranja za obveze i troškove	-	-	-	(4.818)	(4.818)
<b>Troškovi poslovanja</b>	<b>(712.535)</b>	<b>(301.802)</b>	<b>(35.974)</b>	<b>(338.373)</b>	<b>(1.388.683)</b>
<b>Dobit prije oporezivanja</b>	-	-	-	-	(637.053)
Odgođeni porezni prihod	-	-	-	1.669	1.669
<b>Gubitak za godinu</b>	-	-	-	<b>1.669</b>	<b>(635.384)</b>
Imovina segmenta	7.002.868	4.156.581	5.744.994	-	16.904.443
Neraspoređena imovina	-	-	-	446.572	446.572
<b>Ukupna imovina</b>	<b>7.002.868</b>	<b>4.156.581</b>	<b>5.744.994</b>	<b>446.572</b>	<b>17.351.015</b>
Obveze segmenta	7.460.541	8.181.088	607.046	-	16.248.675
Neraspoređeni kapital i rezerve i obveze	-	-	-	1.102.340	1.102.340
<b>Ukupno kapital i rezerve i obveze</b>	<b>7.460.541</b>	<b>8.181.088</b>	<b>607.046</b>	<b>1.102.340</b>	<b>17.351.015</b>

## 5. NOVAC I RAČUNI KOD BANAKA

Grupa	2015. '000 kn			2014. '000 kn		
	u kunama	u stranoj valuti	Ukupno	u kunama	u stranoj valuti	Ukupno
<b>Novac u blagajni</b>						
U Grupi	199.050	82.673	281.723	166.725	67.591	234.316
Kod drugih osoba	130.445	-	130.445	126.784	-	126.784
Čekovi u postupku naplate	-	17	17	-	18	18
	<b>329.495</b>	<b>82.690</b>	<b>412.185</b>	<b>293.509</b>	<b>67.609</b>	<b>361.118</b>
<b>Računi kod banaka</b>						
Računi kod domaćih banaka	-	67.848	67.848	-	14.282	14.282
Računi kod stranih banaka	-	662.040	662.040	-	345.709	345.709
Žiro račun kod HNB-a	488.042	-	488.042	587.343	-	587.343
	<b>488.042</b>	<b>729.888</b>	<b>1.217.930</b>	<b>587.343</b>	<b>359.991</b>	<b>947.334</b>
<b>Ukupno</b>	<b>817.537</b>	<b>812.578</b>	<b>1.630.115</b>	<b>880.852</b>	<b>427.600</b>	<b>1.308.452</b>
<b>Banka</b>						
Banka	2015. '000 kn			2014. '000 kn		
	u kunama	u stranoj valuti	Ukupno	u kunama	u stranoj valuti	Ukupno
<b>Novac u blagajni</b>						
U Banci	198.987	82.673	281.660	166.722	67.591	234.313
Kod drugih osoba	130.445	-	130.445	126.784	-	126.784
Čekovi u postupku naplate	-	17	17	-	18	18
	<b>329.432</b>	<b>82.690</b>	<b>412.122</b>	<b>293.506</b>	<b>67.609</b>	<b>361.115</b>
<b>Računi kod banaka</b>						
Računi kod domaćih banaka	-	67.848	67.848	-	14.282	14.282
Računi kod stranih banaka	-	662.040	662.040	-	345.709	345.709
Žiro račun kod HNB-a	488.042	-	488.042	587.343	-	587.343
	<b>488.042</b>	<b>729.888</b>	<b>1.217.930</b>	<b>587.343</b>	<b>359.991</b>	<b>947.334</b>
<b>Ukupno</b>	<b>817.474</b>	<b>812.578</b>	<b>1.630.052</b>	<b>880.849</b>	<b>427.600</b>	<b>1.308.449</b>

## 6. OBVEZNA PRIČUVA KOD HRVATSKE NARODNE BANKE

	Grupa		Banka	
	2015. '000 kn	2014. '000 kn	2015. '000 kn	2014. '000 kn
Obvezna pričuva				
- u kunama	1.172.199	1.220.856	1.172.199	1.220.856
- u stranoj valuti	107.371	108.326	107.371	108.326
Obvezni blagajnički zapisi	-	216.605	-	216.605
Obračunata dospjela kamata	-	-	-	-
<b>Ukupno</b>	<b>1.279.570</b>	<b>1.545.787</b>	<b>1.279.570</b>	<b>1.545.787</b>

Obvezna pričuva kod Hrvatske narodne banke predstavlja iznose koji se održavaju kod HNB-a zbog propisane obveze od strane Hrvatske narodne banke.

Stopa obvezne pričuve iznosi 12,0 posto kunskih i deviznih depozita, kredita i izdanih dužničkih vrijednosnica (31. prosinca 2014.: 12,0%).

Stopa izdvajanja obračunatog potrebnog minimalnog kunskog dijela obvezne pričuve kod Hrvatske narodne banke na dan 31. prosinca 2015. iznosila je 70% (2014.: 70%), dok se preostalih 30% (2014.: 30%) održava u obliku ostalih likvidnih potraživanja. Ovo uključuje dio deviznog dijela obvezne pričuve kojeg je potrebno održavati u kunama (vidjeti u nastavku).

60% deviznog dijela obvezne pričuve (2014.: 60%) izdvaja se na računu kod HNB-a, dok se preostalih 40% (2014.: 40%) održava u obliku ostalih likvidnih potraživanja, nakon usklađivanja iznosa obvezne pričuve za izvore sredstava u stranoj valuti od nerezidenata i osoba u posebnom odnosu (koji se u cijelosti izdvaja kod HNB-a). Od devizne obvezne pričuve 75% (2014.: 75%) se održava u kunama i uključuje u kunsku obveznu pričuvu (vidjeti gore).

Odluka HNB-a o upisu obveznih blagajničkih zapisa iz 2013. godine radi poticanja gospodarskog oporavka u Republici Hrvatskoj prijevremeno je ukinuta u listopadu 2015. godine.

Na sredstva izdvojene obvezne pričuve i upisanih blagajničkih zapisa HNB ne plaća naknadu.



## 7. ZAJMOVI I POTRAŽIVANJA OD BANAKA

	Grupa		Banka	
	2015. '000 kn	2014. '000 kn	2015. '000 kn	2014. '000 kn
Kratkoročni plasmani bankama u zemlji	80.000	99.154	80.000	99.154
Kratkoročni plasmani kod stranih banaka	134.959	427.562	134.959	427.562
<b>Ukupno kratkoročni plasmani i krediti kod banaka</b>	<b>214.959</b>	<b>526.716</b>	<b>214.959</b>	<b>526.716</b>
Jamstveni depoziti kod stranih banaka	13.492	12.577	13.492	12.577
Dugoročni plasmani bankama u zemlji	-	10.762	-	10.762
Dugoročni krediti bankama u zemlji HBOR	33.022	33.022	33.022	33.022
<b>Ukupno dugoročni plasmani i krediti kod banaka</b>	<b>46.514</b>	<b>56.361</b>	<b>46.514</b>	<b>56.361</b>
Kratkoročni plasmani nebankovnim financijskim institucijama u zemlji	500	500	500	500
Dugoročni plasmani nebankovnim financijskim institucijama u zemlji	363	257	363	257
<b>Ukupno plasmani nebankovnim financijskim institucijama u zemlji</b>	<b>863</b>	<b>757</b>	<b>863</b>	<b>757</b>
<b>Posebna rezerviranja za plasmane kod nebankovnih financijskih institucija</b>	<b>(500)</b>	<b>(500)</b>	<b>(500)</b>	<b>(500)</b>
Obračunata nedospjela kamata	77	450	77	450
<b>Ukupno potraživanja za kamatu</b>	<b>77</b>	<b>450</b>	<b>77</b>	<b>450</b>
<b>Ukupno</b>	<b>261.913</b>	<b>583.784</b>	<b>261.913</b>	<b>583.784</b>

U 2015. godini dospio je dugoročni kredit čiji je instrument osiguranja otplate bio depozit kod domaće banke iskazan u stavci dugoročni plasmani bankama u zemlji (2014.:10.762 tisuća kuna).

Jamstveni depozit se uglavnom odnosi na kartično poslovanje.

### **Promjene u rezervacijama za umanjene vrijednosti**

U 2015. godini nije bilo promjena u rezervacijama za umanjene vrijednosti zajmova i potraživanja od banaka (2014.-).

	Grupa		Banka	
	2015. '000 kn	2014. '000 kn	2015. '000 kn	2014. '000 kn
Stanje na dan 1. siječnja (Smanjenje) / povećanje umanjena po zajmovima i potraživanjima od banaka	500	500	500	500
	-	-	-	-
<b>Stanje na dan 31. prosinca</b>	<b>500</b>	<b>500</b>	<b>500</b>	<b>500</b>

**8. FINANCIJSKA IMOVINA PO FER VRIJEDNOSTI KROZ RAČUN DOBITI I GUBITKA**

	<b>Grupa</b>		<b>Banka</b>	
	<b>2015.</b>	<b>2014.</b>	<b>2015.</b>	<b>2014.</b>
	<b>'000 kn</b>	<b>'000 kn</b>	<b>'000 kn</b>	<b>'000 kn</b>
<b>Instrumenti koji se drže radi trgovanja</b>				
<b>Dužničke vrijednosnice, kotiraju na aktivnim tržištima</b>				
Trezorski zapisi Ministarstva financija	303.113	-	303.113	-
Obveznice Ministarstva financija	208.800	178.650	93.269	83.373
<b>Dužničke vrijednosnice, kotiraju na aktivnim tržištima</b>	<b>511.913</b>	<b>178.650</b>	<b>396.382</b>	<b>83.373</b>
<b>Ulaganja u investicijske fondove, kotiraju na aktivnim tržištima</b>	<b>470.555</b>	<b>167.280</b>	<b>469.310</b>	<b>166.053</b>
<b>Vlasničke vrijednosnice, kotiraju na aktivnim tržištima</b>	<b>33.947</b>	<b>33.588</b>	<b>33.947</b>	<b>33.588</b>
	<b>1.016.415</b>	<b>379.518</b>	<b>899.639</b>	<b>283.014</b>
Obračunata nedospjela kamata	3.279	2.283	1.304	997
<b>Ukupno</b>	<b>1.019.694</b>	<b>381.801</b>	<b>900.943</b>	<b>284.011</b>

## 9. FINANCIJSKA IMOVINA RASPOLOŽIVA ZA PRODAJU

	Grupa		Banka	
	2015. '000 kn	2014. '000 kn	2015. '000 kn	2014. '000 kn
<b>Dužničke vrijednosnice, koje kotiraju na aktivnim tržištima</b>				
Obveznice Ministarstva financija	1.396.368	1.353.292	1.396.368	1.339.271
Korporativne obveznice	79.742	127.220	79.742	127.220
Vrijednosnice stranih država	-	382.752	-	382.752
	<b>1.476.110</b>	<b>1.863.264</b>	<b>1.476.110</b>	<b>1.849.243</b>
<b>Dužničke vrijednosnice, koje ne kotiraju na aktivnim tržištima</b>				
Trezorski zapisi Ministarstva financija	675.525	141.256	675.525	141.256
<b>Vlasničke vrijednosnice, ne kotiraju na aktivnim tržištima</b>				
- pravnih osoba	38.930	12.981	38.930	12.981
- nebankovnih financijskih institucija	1.670	1.670	1.670	1.670
	<b>40.600</b>	<b>14.651</b>	<b>40.600</b>	<b>14.651</b>
<b>Vlasničke vrijednosnice, kotiraju na aktivnim tržištima</b>				
- pravnih osoba	6.706	-	6.706	-
- nebankovnih financijskih institucija	-	-	-	-
<b>Rezervacije za umanjenje vrijednosti po vlasničkim vrijednosnicama</b>				
	(5.060)		(5.060)	
	<b>1.646</b>	<b>-</b>	<b>1.646</b>	<b>-</b>
Obračunata nedospjela kamata	27.429	23.971	27.429	23.700
<b>Rezervacije za umanjenje vrijednosti</b>	<b>-</b>	<b>(40.168)</b>	<b>-</b>	<b>(40.168)</b>
<b>Ukupno</b>	<b>2.221.310</b>	<b>2.002.974</b>	<b>2.221.310</b>	<b>1.988.682</b>

Sukladno važećim računovodstvenim politikama, Banka priznaje financijsku imovinu raspoloživu za prodaju po fer vrijednosti uz naknadno priznavanje promjena u fer vrijednosti kroz ostalu sveobuhvatnu dobit.

**9. FINANCIJSKA IMOVINA RASPOLOŽIVA ZA PRODAJU (nastavak)**

*Promjene u rezervacijama za umanjene vrijednosti financijske imovine raspoložive za prodaju*

Grupa	2015. '000 kn			2014. '000 kn		
	Identificirani gubici	Identificirani gubici na skupnoj osnovi	Ukupno	Identificirani gubici	Identificirani gubici na skupnoj osnovi	Ukupno
<b>Na dan 1. siječnja</b>	<b>40.168</b>	-	<b>40.168</b>	10.366	-	<b>10.366</b>
Povećanje/(smanjenje) gubitaka od umanjenja vrijednosti	5.060	-	<b>5.060</b>	29.802	-	<b>29.802</b>
Ostalo (pretvaranje umanjenih potraživanja u ulog ili zajmove temeljem predstečajne nagodbe)	(40.168)	-	(40.168)	-	-	-
<b>Na dan 31. prosinca</b>	<b>5.060</b>	-	<b>5.060</b>	<b>40.168</b>	-	<b>40.168</b>

Banka	2015. '000 kn			2014. '000 kn		
	Identificirani gubici	Identificirani gubici na skupnoj osnovi	Ukupno	Identificirani gubici	Identificirani gubici na skupnoj osnovi	Ukupno
<b>Na dan 1. siječnja</b>	<b>40.168</b>	-	<b>40.168</b>	10.366	-	<b>10.366</b>
Povećanje/(smanjenje) gubitaka od umanjenja vrijednosti	5.060	-	<b>5.060</b>	29.802	-	<b>29.802</b>
Ostalo (pretvaranje umanjenih potraživanja u ulog ili zajmove temeljem predstečajne nagodbe)	(40.168)	-	(40.168)	-	-	-
<b>Na dan 31. prosinca</b>	<b>5.060</b>	-	<b>5.060</b>	<b>40.168</b>	-	<b>40.168</b>

## 10. FINANCIJSKA ULAGANJA KOJA SE DRŽE DO DOSPIJEĆA

	Grupa		Banka	
	2015. '000 kn	2014. '000 kn	2015. '000 kn	2014. '000 kn
Obveznice Ministarstva financija	277.473	388.476	277.473	388.476
Mjenice	320.226	231.675	320.226	231.675
	<b>597.699</b>	<b>620.151</b>	<b>597.699</b>	<b>620.151</b>
Obračunata nedospjela kamata	5.701	6.641	5.701	6.641
Rezervacije za umanjenje vrijednosti	(23.380)	(23.103)	(23.380)	(23.103)
Posebne rezerve na skupnoj osnovi za identificirane gubitke	(8.256)	(5.746)	(8.256)	(5.746)
<b>Ukupno</b>	<b>571.764</b>	<b>597.943</b>	<b>571.764</b>	<b>597.943</b>

### Promjene u rezervacijama za umanjenje vrijednosti financijskih ulaganja koja se drže do dospijea

Promjene na rezervacijama za umanjenje vrijednosti po financijskoj imovini koja se drže do dospijea, priznate u računu dobiti i gubitka, su kako slijedi:

Grupa	2015. '000 kn			2014. '000 kn		
	Identificirani gubici	Identificirani gubici na skupnoj osnovi	Ukupno	Identificirani gubici	Identificirani gubici na skupnoj osnovi	Ukupno
<b>Na dan 1. siječnja</b>	<b>23.103</b>	<b>5.746</b>	<b>28.849</b>	<b>23.408</b>	<b>5.245</b>	<b>28.653</b>
Povećanje/(smanjenje) gubitaka od umanjenja vrijednosti	276	2.509	<b>2.785</b>	396	501	<b>897</b>
Iskorištena umanjenja	-	-	-	(701)	-	<b>(701)</b>
<b>Na dan 31. prosinca</b>	<b>23.379</b>	<b>8.255</b>	<b>31.634</b>	<b>23.103</b>	<b>5.746</b>	<b>28.849</b>
<b>Banka</b>			<b>2015. '000 kn</b>			<b>2014. '000 kn</b>
	Identificirani gubici	Identificirani gubici na skupnoj osnovi	Ukupno	Identificirani gubici	Identificirani gubici na skupnoj osnovi	Ukupno
<b>Na dan 1. siječnja</b>	<b>23.103</b>	<b>5.746</b>	<b>28.849</b>	<b>23.408</b>	<b>5.245</b>	<b>28.653</b>
Povećanje/(smanjenje) gubitaka od umanjenja vrijednosti	276	2.509	<b>2.785</b>	396	501	<b>897</b>
Iskorištena umanjenja	-	-	-	(701)	-	<b>(701)</b>
<b>Na dan 31. prosinca</b>	<b>23.380</b>	<b>8.255</b>	<b>31.635</b>	<b>23.103</b>	<b>5.746</b>	<b>28.849</b>

#### 11. ZAJMOVI I POTRAŽIVANJA OD KOMITENATA

	Grupa		Banka	
	2015. '000 kn	2014. '000 kn	2015. '000 kn	2014. '000 kn
<b>Kratkoročni krediti</b>				
Pravnim osobama	2.376.908	2.595.158	2.377.857	2.596.066
Stanovništvu	1.166.199	1.117.046	1.166.199	1.117.046
<b>Ukupno kratkoročni krediti</b>	<b>3.543.107</b>	<b>3.712.204</b>	<b>3.544.056</b>	<b>3.713.112</b>
<b>Dugoročni krediti</b>				
Pravnim osobama	5.305.410	5.383.321	5.355.196	5.391.803
Stanovništvu	3.597.161	3.400.542	3.452.973	3.250.439
<b>Ukupno dugoročni krediti</b>	<b>8.902.571</b>	<b>8.783.863</b>	<b>8.808.169</b>	<b>8.642.242</b>
<b>Ukupno bruto krediti</b>	<b>12.445.678</b>	<b>12.496.067</b>	<b>12.352.225</b>	<b>12.355.354</b>
Obračunata dospjela kamata	11.269	13.747	11.246	13.719
Obračunata nedospjela kamata	38.743	39.952	38.299	39.477
<b>Rezervacije za umanjene vrijednosti</b>	<b>(2.104.998)</b>	<b>(1.974.201)</b>	<b>(2.125.655)</b>	<b>(1.972.766)</b>
<b>Posebne rezerve na skupnoj osnovi za identificirane gubitke</b>	<b>(92.678)</b>	<b>(101.815)</b>	<b>(91.396)</b>	<b>(100.630)</b>
<b>Ukupno</b>	<b>10.298.014</b>	<b>10.473.750</b>	<b>10.184.719</b>	<b>10.335.154</b>
Postotni udio rezervacija za umanjene vrijednosti i rezervi u bruto kreditima komitentima	16,91%	16,61%	17,95%	16,78%

## 11. ZAJMOVI I POTRAŽIVANJA OD KOMITENATA (nastavak)

### Promjene u rezervacijama za umanjenje vrijednosti

Promjene na rezervacijama za umanjenje vrijednosti zajmova i potraživanja od komitenata prikazane su kako slijedi:

Grupa	2015. '000 kn			2014. '000 kn		
	Identificirani gubici	Identificirani gubici na skupnoj osnovi	Ukupno	Identificirani gubici	Identificirani gubici na skupnoj osnovi	Ukupno
<b>Na dan 1. siječnja</b>	<b>1.974.201</b>	<b>101.815</b>	<b>2.076.016</b>	<b>1.197.517</b>	<b>106.910</b>	<b>1.304.427</b>
Povećanje/(smanjenje) gubitaka od umanjenja vrijednosti	177.196	(9.137)	<b>168.059</b>	782.333	(5.095)	<b>777.238</b>
Neto gubitak/(dobit) od tečajnih razlika	(5.716)		<b>(5.716)</b>	3.966	-	<b>3.966</b>
Otpisi	(40.683)		<b>(40.683)</b>	(9.615)	-	<b>(9.615)</b>
<b>Na dan 31. prosinca</b>	<b>2.104.998</b>	<b>92.678</b>	<b>2.197.676</b>	<b>1.974.201</b>	<b>101.815</b>	<b>2.076.016</b>

Banka	2015. '000 kn			2014. '000 kn		
	Identificirani gubici	Identificirani gubici na skupnoj osnovi	Ukupno	Identificirani gubici	Identificirani gubici na skupnoj osnovi	Ukupno
<b>Na dan 1. siječnja</b>	<b>1.972.766</b>	<b>100.631</b>	<b>2.073.397</b>	<b>1.197.153</b>	<b>105.827</b>	<b>1.302.980</b>
Povećanje/(smanjenje) gubitaka od umanjenja vrijednosti	178.210	(9.234)	<b>168.976</b>	781.266	(5.197)	<b>776.069</b>
Neto gubitak/(dobit) od tečajnih razlika	(5.710)	-	<b>(5.710)</b>	3.962	-	<b>3.962</b>
Otpisi	(19.610)	-	<b>(19.610)</b>	(9.615)	-	<b>(9.615)</b>
<b>Na dan 31. prosinca</b>	<b>2.125.656</b>	<b>91.397</b>	<b>2.217.053</b>	<b>1.972.766</b>	<b>100.630</b>	<b>2.073.396</b>

## 12. IMOVINA NAMIJENJENA PRODAJI

a) *Imovinu namijenjenu prodaji čini:*

	Industrija	Država	Vlasništvo na dan 31. prosinca 2015. (%)
H1 Telekom d.d.	Telekomunikacijske usluge	Hrvatska	58,17
Drvna Industrija Spačva d.d.	Proizvodnja ostale građevne stolarije i elemenata	Hrvatska	26,48

Banka namjerava svoja ulaganja u navedena društva nadoknaditi prvenstveno prodajom, a ne kroz ostvarivanje svojih prava kao vlasnik udjela. Navedena ulaganja su trenutno dostupna za prodaju te je Banka sukladno strategiji poduzela aktivne mjere kako bi je prodala u vremenskom periodu koji je uobičajen za slične transakcije.

Grupa je u izvještajnom razdoblju nije priznala nova umanjenje vrijednosti u prethodno spomenutim društvima (2014.: 33.621 tisuća kuna).

*Ulaganje u društvo H1 Telekom d.d.*

Dana 25. ožujka 2008. godine, Banka je sklopila ugovor s društvom H1 Telekom d.d. o pretvaranju prava potraživanja po dugoročnom kreditu u temeljni kapital društva. Tim sporazumom stečen je vlasnički udio od 41,25% u kapitalu društva. Vlasnički udio Banke povećan je na 58,17% temeljem pretvaranja potraživanja po obveznici, dugoročnom kreditu i potraživanjima po kamatama u vlasnički udio po pravomoćnosti predstečajne nagodbe od 29. srpnja 2015. godine.

Financijski položaj društva H1 Telekom uključen je izvještaj o konsolidiranom financijskom položaju HPB Grupe, primjenom skraćenog postupka konsolidacije kako je propisano MSFI-jem 5 *Dugotrajna imovina namijenjena prodaji i prestanak poslovanja*. Konsolidacija društva H1 Telekom prikazana je u sklopu bilješke 18. Ostala imovina i bilješke 25. Ostale obveze.

b) *Ulaganje u imovinu namijenjenu prodaji je kako slijedi:*

	Grupa		Banka	
	2015.	2014.	2015.	2014.
	'000 kn	'000 kn	'000 kn	'000 kn
<b>Ukupno na dan 31. prosinca</b>	<b>7.930</b>	<b>7.930</b>	<b>7.930</b>	<b>7.930</b>

c) *Kretanje po imovini namijenjenoj prodaji bilo je kako slijedi:*

	Grupa		Banka	
	2015.	2014.	2015.	2014.
	'000 kn	'000 kn	'000 kn	'000 kn
<b>Stanje na dan 1. siječnja</b>	<b>7.930</b>	<b>41.551</b>	<b>7.930</b>	<b>41.551</b>
Ispravak vrijednosti udjela	-	(33.621)	-	(33.621)
<b>Stanje na dan 31. prosinca</b>	<b>7.930</b>	<b>7.930</b>	<b>7.930</b>	<b>7.930</b>



### 13. ULAGANJA U OVISNA DRUŠTVA

a) Ovisna društva Grupe su:

	<u>Industrija</u>	<u>Država</u>	<u>Vlasništvo na dan 31. prosinca 2015. %</u>
HPB Invest d.o.o.	Upravljanje investicijskim fondovima	Hrvatska	100
HPB Nekretnine d.o.o.	Promet nekretnina i graditeljstvo	Hrvatska	100
HPB-Stambena štedionica d.d.	Stambena štedionica	Hrvatska	100
H1 Telekom d.d.	Telekomunikacijske usluge	Hrvatska	58,17

Ovisna društva su konsolidirana u financijskim izvještajima Grupe. HPB Invest d.o.o., HPB Nekretnine d.o.o., HPB-Stambena štedionica d.d., su u potpunosti konsolidirane, dok je H1 Telekom d.d. konsolidiran kako je opisano u bilješki 1. e) i 12.

b) Ulaganja u ovisna društva koja se u potpunosti konsolidiraju su kako slijedi:

	<u>2015. '000 kn</u>	<u>Banka 2014. '000 kn</u>
HPB Invest d.o.o.	5.000	5.000
HPB Nekretnine d.o.o.	490	490
HPB Stambena štedionica d.d.	40.000	40.000
<b>Ukupno</b>	<b>45.490</b>	<b>45.490</b>

Sljedeća tablica prikazuje zbirne financijske podatke o ulaganju Banke u ovisna društva izuzev društva H1 Telekom d.d.:

	<u>2015. u '000 kn</u>	<u>2014. u '000 kn</u>
Kratkotrajna imovina	171.066	55.433
Dugotrajna imovina	140.825	241.631
Kratkotrajne obveze	(90.522)	(74.099)
Dugotrajne obveze	(172.143)	(175.309)
<b>Neto imovina, knjigovodstvena vrijednost ovisnih društava</b>	<b>49.226</b>	<b>47.656</b>
<b>Udjel u prihodima i dobiti ovisnih društava</b>	<b>100%</b>	<b>100%</b>
Prihod	27.598	35.441
Neto dobit	1.560	5.994

c) Kretanje po ulaganju u ovisna društva bilo je kako slijedi:

U 2015. godini nije bilo promjena knjigovodstvene vrijednosti ulaganja u ovisna društva (2014.: nije bilo promjena).

#### 14. NEKRETNINE I OPREMA

Grupa	Zgrade i zemljišta '000 kn	Računala, oprema i motorna vozila '000 kn	Imovina u pripremi '000 kn	Ukupno '000 kn
<b>2015.</b>				
<b>Nabavna ili procijenjena vrijednost</b>				
Stanje na dan 1. siječnja 2015.	169.529	303.072	9.345	481.946
Revalorizacija zgrada i zemljišta	(73)	-	-	(73)
Povećanja	-	-	6.788	6.788
Otpisi	-	(9.706)	-	(9.706)
Prijenos u upotrebu	69	12.880	(12.949)	-
<b>Stanje na dan 31. prosinca 2015.</b>	<b>169.525</b>	<b>306.246</b>	<b>3.184</b>	<b>478.955</b>
<b>Akumulirana amortizacija</b>				
Stanje na dan 1. siječnja 2015.	(59.519)	(269.202)	-	(328.721)
Trošak amortizacije	(2.951)	(14.717)	-	(17.668)
Revalorizacija zgrada i zemljišta	-	-	-	-
Otpisi	-	9.670	-	9.670
<b>Stanje na dan 31. prosinca 2015.</b>	<b>(62.470)</b>	<b>(274.249)</b>	<b>-</b>	<b>(336.719)</b>
<b>Neto knjigovodstvena vrijednost</b>				
Stanje na dan 1. siječnja 2015.	110.010	33.870	9.345	153.225
<b>Stanje na dan 31. prosinca 2015.</b>	<b>107.055</b>	<b>31.997</b>	<b>3.184</b>	<b>142.236</b>
<b>Grupa</b>				
<b>2014.</b>				
<b>Nabavna ili procijenjena vrijednost</b>				
Stanje na dan 1. siječnja 2014.	157.297	305.359	6.387	469.043
Revalorizacija zgrada i zemljišta	(982)	-	-	(982)
Povećanja	118	-	26.512	26.630
Otpisi	-	(12.745)	-	(12.745)
Prijenos u upotrebu	13.096	10.458	(23.554)	-
<b>Stanje na dan 31. prosinca 2014.</b>	<b>169.529</b>	<b>303.072</b>	<b>9.345</b>	<b>481.946</b>
<b>Akumulirana amortizacija</b>				
Stanje na dan 1. siječnja 2014.	(56.550)	(264.506)	-	(321.056)
Trošak amortizacije	(2.969)	(17.408)	-	(20.377)
Revalorizacija	-	-	-	-
Otpisi	-	12.712	-	12.712
<b>Stanje na dan 31. prosinca 2014.</b>	<b>(59.519)</b>	<b>(269.202)</b>	<b>-</b>	<b>(328.721)</b>
<b>Neto knjigovodstvena vrijednost</b>				
Stanje na dan 1. siječnja 2014.	100.747	40.853	6.387	147.987
<b>Stanje na dan 31. prosinca 2014.</b>	<b>110.010</b>	<b>33.870</b>	<b>9.345</b>	<b>153.225</b>

Imovina u pripremi na dan 31. prosinca 2015. odnosi se na ulaganje u opremu i građevinske objekte po nabavnoj vrijednosti od 3.184 tisuća kuna (2014.: 9.345 tisuće kuna). Knjigovodstvena vrijednost zemljišta u vlasništvu Grupe na dan 31. prosinca 2015. godine iznosi 45.895 tisuća kuna (2014.: 45.895 tisuća kuna).

Na nekretninama u vlasništvu Grupe nema hipoteke ni drugog založnog prava u korist drugih strana.

#### 14. NEKRETNINE I OPREMA (nastavak)

<b>Banka</b>				
	<b>Zgrade i zemljišta '000 kn</b>	<b>Računala, oprema i motorna vozila '000 kn</b>	<b>Imovina u pripremi '000 kn</b>	<b>Ukupno '000 kn</b>
<b>2015.</b>				
<b>Nabavna ili procijenjena vrijednost</b>				
Stanje na dan 1. siječnja 2015.	169.529	302.641	9.347	481.517
Revalorizacija zgrada i zemljišta	(73)	-	-	(73)
Povećanja	-	-	6.734	6.734
Otpisi	-	(9.671)	-	(9.671)
Prijenos u upotrebu	69	12.826	(12.895)	-
<b>Stanje na dan 31. prosinca 2015.</b>	<b>169.525</b>	<b>305.796</b>	<b>3.186</b>	<b>478.507</b>
<b>Akumulirana amortizacija</b>				
Stanje na dan 1. siječnja 2015.	(59.519)	(268.891)	-	(328.410)
Trošak amortizacije	(2.951)	(14.641)	-	(17.592)
Revalorizacija zgrade i zemljišta	-	-	-	-
Otpisi	-	9.645	-	9.645
<b>Stanje na dan 31. prosinca 2015.</b>	<b>(62.470)</b>	<b>(273.887)</b>	<b>-</b>	<b>(336.357)</b>
<b>Neto knjigovodstvena vrijednost</b>				
Stanje na dan 1. siječnja 2015.	110.010	33.750	9.347	153.107
<b>Stanje na dan 31. prosinca 2015.</b>	<b>107.055</b>	<b>31.909</b>	<b>3.186</b>	<b>142.150</b>
<b>Banka</b>				
	<b>Zgrade i zemljišta '000 kn</b>	<b>Računala, oprema i motorna vozila '000 kn</b>	<b>Imovina u pripremi '000 kn</b>	<b>Ukupno '000 kn</b>
<b>2014.</b>				
<b>Nabavna ili procijenjena vrijednost</b>				
Stanje na dan 1. siječnja 2014.	157.297	304.972	6.388	468.657
Revalorizacija zgrada i zemljišta	(982)	-	-	(982)
Povećanja	118	-	26.424	26.542
Otpisi	-	(12.700)	-	(12.700)
Prijenos u upotrebu	13.096	10.369	(23.465)	-
<b>Stanje na dan 31. prosinca 2014.</b>	<b>169.529</b>	<b>302.641</b>	<b>9.347</b>	<b>481.517</b>
<b>Akumulirana amortizacija</b>				
Stanje na dan 1. siječnja 2014.	(56.550)	(264.246)	-	(320.796)
Trošak amortizacije	(2.969)	(17.330)	-	(20.299)
Revalorizacija zgrade i zemljišta	-	-	-	-
Otpisi	-	12.685	-	12.685
<b>Stanje na dan 31. prosinca 2014.</b>	<b>(59.519)</b>	<b>(268.891)</b>	<b>-</b>	<b>(328.410)</b>
<b>Neto knjigovodstvena vrijednost</b>				
Stanje na dan 1. siječnja 2014.	100.747	40.726	6.388	147.861
<b>Stanje na dan 31. prosinca 2014.</b>	<b>110.010</b>	<b>33.750</b>	<b>9.347</b>	<b>153.107</b>

Imovina u pripremi na dan 31. prosinca 2015. odnosi se na ulaganje u opremu i građevinske objekte po nabavnoj vrijednosti od 3.186 tisuća kuna (2014.: 9.347 tisuće kuna). Knjigovodstvena vrijednost zemljišta u vlasništvu Banke na dan 31. prosinca 2015. godine iznosi 45.895 tisuća kuna (2014.: 45.895 tisuća kuna).

Na nekretninama u vlasništvu Banke nema hipoteke ni drugog založnog prava u korist drugih strana.

## 15. ULAGANJA U NEKRETNINE

Grupa	2015. '000 kn	2014. '000 kn
<b>Trošak nabave</b>		
Stanje na dan 1. siječnja	11.744	11.596
Povećanja	-	148
Otpisi	-	-
Prodaja	-	-
<b>Stanje na dan 31. prosinca</b>	<b>11.744</b>	<b>11.744</b>
<b>Akumulirana amortizacija</b>		
Stanje na dan 1. siječnja	(1.916)	(1.658)
Prodaja	-	-
Trošak amortizacije za razdoblje	(260)	(258)
<b>Stanje na dan 31. prosinca</b>	<b>(2.176)</b>	<b>(1.916)</b>
<b>Neto knjigovodstvena vrijednost</b>		
Stanje na dan 1. siječnja	9.828	9.938
<b>Stanje na dan 31. prosinca</b>	<b>9.568</b>	<b>9.828</b>

Hijerarhija mjera fer vrijednosti ulaganja u nekretnine na dan 31. prosinca 2015. je kako slijedi:

	1. razina '000 kn	2. razina '000 kn	3. razina '000 kn	Fer vrijednost na dan 31.12.2015. '000 kn
<b>UKUPNO</b>	-	-	<b>27.141</b>	<b>27.141</b>

Hijerarhija mjera fer vrijednosti ulaganja u nekretnine na dan 31. prosinca 2014. je kako slijedi:

	1. razina '000 kn	2. razina '000 kn	3. razina '000 kn	Fer vrijednost na dan 31.12.2014. '000 kn
<b>UKUPNO</b>	-	-	<b>27.141</b>	<b>27.141</b>

Nekretnine se procjenjuju od strane neovisnih procjenitelja, sukladno Uredbi o procjeni vrijednosti nekretnina (NN 76/2014, čl. 6. i 7.), te pripadajućem Pravilniku o metodama procjene vrijednosti nekretnina (NN 105/2015), uz korištenje troškovne i prihodovne metode, pri čemu se u obzir uzima niz čimbenika kod određivanja njene sadašnje tržišne vrijednosti. Metoda vrednovanja nije mijenjana tijekom godine.

Grupa je u 2015. godini ostvarila 1.016 tisuća kuna prihoda od najma ulaganja u nekretnine (2014.: 1.018).

## 16. NEMATERIJALNA IMOVINA

Grupa	Software '000 kn	Ulaganja na tuđoj imovini '000 kn	Licence '000 kn	Imovina u pripremi '000 kn	Ukupno '000 kn
<b>2015.</b>					
<b>Trošak nabave</b>					
Stanje na dan 1. siječnja 2015.	227.129	77.732	65.404	17.598	387.863
Povećanja	-	-	-	12.230	12.230
Prijenos u upotrebu	1.286	2.945	244	(4.475)	-
Otpisi	-	(3.422)	-	(7.437)	(10.859)
<b>Stanje na dan 31. prosinca 2015.</b>	<b>228.415</b>	<b>77.255</b>	<b>65.648</b>	<b>17.916</b>	<b>389.234</b>
<b>Akumulirana amortizacija</b>					
Stanje na dan 1. siječnja 2015.	(129.009)	(69.456)	(49.056)	-	(247.521)
Trošak amortizacije	(20.044)	(4.503)	(3.578)	-	(28.125)
Otpisi	-	3.422	-	-	3.422
<b>Stanje na dan 31. prosinca 2015.</b>	<b>(149.053)</b>	<b>(70.537)</b>	<b>(52.634)</b>	<b>-</b>	<b>(272.224)</b>
<b>Neto knjigovodstvena vrijednost</b>					
Stanje na dan 1. siječnja 2015.	98.120	8.276	16.348	17.598	140.342
<b>Stanje na dan 31. prosinca 2015.</b>	<b>79.362</b>	<b>6.717</b>	<b>13.014</b>	<b>17.916</b>	<b>117.010</b>
<b>2014.</b>					
<b>Trošak nabave</b>					
Stanje na dan 1. siječnja 2014.	226.321	78.998	64.580	17.192	387.091
Povećanja	-	-	-	4.705	4.705
Prijenos u upotrebu	808	2.558	936	(4.299)	3
Otpisi	-	(3.824)	(112)	-	(3.936)
<b>Stanje na dan 31. prosinca 2014.</b>	<b>227.129</b>	<b>77.732</b>	<b>65.404</b>	<b>17.598</b>	<b>387.863</b>
<b>Akumulirana amortizacija</b>					
Stanje na dan 1. siječnja 2014.	(105.884)	(67.491)	(45.007)	-	(218.382)
Trošak amortizacije	(23.125)	(5.650)	(4.161)	-	(32.936)
Otpisi	-	3.685	112	-	3.797
<b>Stanje na dan 31. prosinca 2014.</b>	<b>(129.009)</b>	<b>(69.456)</b>	<b>(49.056)</b>	<b>-</b>	<b>(247.521)</b>
<b>Neto knjigovodstvena vrijednost</b>					
Stanje na dan 1. siječnja 2014.	120.437	11.507	19.573	17.192	168.709
<b>Stanje na dan 31. prosinca 2014.</b>	<b>98.120</b>	<b>8.276</b>	<b>16.348</b>	<b>17.598</b>	<b>140.342</b>

Imovina u pripremi na dan 31. prosinca 2015. većinom se odnosi na ulaganja u aplikacijski software te ulaganja u tuđu imovinu po nabavnoj vrijednosti od 17.916 tisuću kuna (2014.: 17.598 tisuća kuna), koji su u pripremi radi buduće upotrebe od strane Grupe.

**16. NEMATERIJALNA IMOVINA (nastavak)**

Banka	Software '000 kn	Ulaganja na tuđoj imovini '000 kn	Licence '000 kn	Imovina u pripremi '000 kn	Ukupno '000 kn
<b>2015.</b>					
<b>Trošak nabave</b>					
Stanje na dan 1. siječnja 2015.	226.189	77.621	65.404	17.595	386.809
Povećanja	-	-	-	12.092	12.092
Prijenos u upotrebu	1.228	2.945	244	(4.417)	-
Otpisi	-	(3.422)	-	(7.437)	(10.859)
<b>Stanje na dan 31. prosinca 2015.</b>	<b>227.417</b>	<b>77.144</b>	<b>65.648</b>	<b>17.834</b>	<b>388.043</b>
<b>Akumulirana amortizacija</b>					
Stanje na dan 1. siječnja 2015.	(128.083)	(69.368)	(49.058)	-	(246.509)
Trošak amortizacije	(20.041)	(4.487)	(3.578)	-	(28.106)
Otpisi	-	3.422	-	-	3.422
<b>Stanje na dan 31. prosinca 2015.</b>	<b>(148.124)</b>	<b>(70.433)</b>	<b>(52.636)</b>	<b>-</b>	<b>(271.193)</b>
<b>Neto knjigovodstvena vrijednost</b>					
Stanje na dan 1. siječnja 2015.	98.106	8.253	16.346	17.595	140.300
<b>Stanje na dan 31. prosinca 2015.</b>	<b>79.293</b>	<b>6.711</b>	<b>13.012</b>	<b>17.834</b>	<b>116.850</b>
<b>Banka</b>					
<b>2014.</b>					
<b>Trošak nabave</b>					
Stanje na dan 1. siječnja 2014.	225.390	78.749	64.580	17.189	385.908
Povećanja	-	-	-	4.699	4.699
Prijenos u upotrebu	799	2.558	936	(4.293)	-
Otpisi	-	(3.686)	(112)	-	(3.798)
<b>Stanje na dan 31. prosinca 2014.</b>	<b>226.189</b>	<b>77.621</b>	<b>65.404</b>	<b>17.595</b>	<b>386.809</b>
<b>Akumulirana amortizacija</b>					
Stanje na dan 1. siječnja 2014.	(105.064)	(67.318)	(45.007)	-	(217.389)
Trošak amortizacije	(23.019)	(5.599)	(4.161)	-	(32.779)
Otpisi	-	3.548	112	-	3.660
<b>Stanje na dan 31. prosinca 2014.</b>	<b>(128.083)</b>	<b>(69.369)</b>	<b>(49.056)</b>	<b>-</b>	<b>(246.508)</b>
<b>Neto knjigovodstvena vrijednost</b>					
Stanje na dan 1. siječnja 2014.	120.326	11.431	19.573	17.189	168.519
<b>Stanje na dan 31. prosinca 2014.</b>	<b>98.106</b>	<b>8.252</b>	<b>16.348</b>	<b>17.595</b>	<b>140.301</b>

Imovina u pripremi na dan 31. prosinca 2015. većinom se odnosi na ulaganja u aplikacijski software te ulaganja u tuđu imovinu po nabavnoj vrijednosti od 17.834 tisuća kuna (2014.: 17.595 tisuća kuna), koji su u pripremi radi buduće upotrebe od strane Banke.

## 17. NETO ODGOĐENA POREZNA IMOVINA

### a) Priznata odgođena porezna imovina i obveze – Grupa

Promjene privremenih razlika i dijelova odgođene porezne imovine i odgođenih poreznih obveza Grupe u 2015. godini prikazane su kako slijedi:

Grupa	2015.		2014.	
	'000 kn	Prihod/(rashod) u računu dobiti i gubitka '000 kn	Prihod/(rashod) kroz ostalu sveobuhvatnu dobit '000 kn	'000 kn
<b>Odgođena porezna imovina</b>				
Kreditni komitentima	9.861	(1.044)	-	10.905
Ostale rezervacije	17	(1.123)	-	1.140
Financijska imovina	22.474	(1.582)	-	24.056
Rezerva za fer vrijednost	-	-	34	(34)
<b>Odgođena porezna obveza</b>				
Uzeti krediti	(423)	45	-	(468)
Revalorizacijska rezerva	(219)	-	63	(282)
Rezerva za fer vrijednost	(20.522)	-	(2.337)	(18.185)
Plaćeni troškovi budućeg razdoblja	(438)	91	-	(529)
<b>Neto odgođena porezna imovina</b>	<b>10.750</b>	<b>(3.613)</b>	<b>(2.240)</b>	<b>16.603</b>

Promjene privremenih razlika i dijelova odgođene porezne imovine i odgođenih poreznih obveza Grupe u 2014. godini prikazane su kako slijedi:

Grupa	2014.		2013.	
	'000 kn	Prihod/(rashod) u računu dobiti i gubitka '000 kn	Prihod/(rashod) kroz ostalu sveobuhvatnu dobit '000 kn	'000 kn
<b>Odgođena porezna imovina</b>				
Kreditni komitentima	10.905	(958)	-	11.863
Ostale rezervacije	1.140	14	-	1.126
Financijska imovina	24.056	2.131	-	21.925
Rezerva za fer vrijednost	(34)	-	(10)	(24)
<b>Odgođena porezna obveza</b>				
Uzeti krediti	(468)	210	-	(678)
Revalorizacijska rezerva	(282)	-	15	(297)
Rezerva za fer vrijednost	(18.185)	-	(7.767)	(10.418)
Plaćeni troškovi budućeg razdoblja	(529)	99	-	(628)
<b>Neto odgođena porezna imovina</b>	<b>16.603</b>	<b>1.496</b>	<b>(7.762)</b>	<b>22.869</b>

## 17. NETO ODGOĐENA POREZNA IMOVINA (nastavak)

### b) Priznata odgođena porezna imovina i obveze – Banka

Promjene privremenih razlika i dijelova odgođene porezne imovine i odgođenih poreznih obveza Banke u 2015. godini prikazane su kako slijedi:

Banka 2015.	2015. '000 kn	Prihod/ (rashod) u računu dobiti i gubitka '000 kn	Prihod kroz ostalu sveobuhvatnu dobit '000 kn	2014. '000 kn
<b>Odgođena porezna imovina</b>				
Kreditni komitentima	9.181	(713)	-	9.894
Ostale rezervacije	-	(1.119)	-	1.119
Financijska imovina	22.474	(1.582)	-	24.056
Rezerva za fer vrijednost				-
<b>Odgođena porezna obveza</b>				
Uzeti krediti	(689)	45	-	(734)
Revalorizacijska rezerva	(219)	-	63	(282)
Rezerva za fer vrijednost	(20.523)	-	(2.337)	(18.185)
<b>Neto odgođena porezna imovina</b>	<b>10.224</b>	<b>(3.369)</b>	<b>(2.274)</b>	<b>15.868</b>

Promjene privremenih razlika i dijelova odgođene porezne imovine i odgođenih poreznih obveza Banke u 2014. godini prikazane su kako slijedi:

Banka 2014.	2014. '000 kn	Prihod/ (rashod) u računu dobiti i gubitka '000 kn	Prihod kroz ostalu sveobuhvatnu dobit '000 kn	2013. '000 kn
<b>Odgođena porezna imovina</b>				
Kreditni komitentima	9.894	(672)	-	10.567
Ostale rezervacije	1.119	-	-	1.118
Financijska imovina	24.056	2.131	-	21.925
Rezerva za fer vrijednost	-	-	-	-
<b>Odgođena porezna obveza</b>				
Uzeti krediti	(734)	210	-	(944)
Revalorizacijska rezerva	(282)	-	15	(297)
Rezerva za fer vrijednost	(18.185)	-	(7.767)	(10.418)
<b>Neto odgođena porezna imovina</b>	<b>15.868</b>	<b>1.669</b>	<b>(7.752)</b>	<b>21.951</b>



## 18. OSTALA IMOVINA

	Grupa		Banka	
	2015. '000 kn	2014. '000 kn	2015. '000 kn	2014. '000 kn
Potraživanja po naknadama	28.052	24.196	27.615	23.771
Imovina preuzeta za nenaplaćena potraživanja	192.719	258.180	192.719	258.180
Instrumenti u postupku naplate	122.424	94.855	122.393	94.824
Razgraničeni trošak naknada	681	1.191	-	-
Plaćeni troškovi budućeg razdoblja	5.744	7.918	5.590	7.783
Potraživanja po sindiciranim kreditima	55.475	56.170	55.475	56.170
Ostala potraživanja	28.831	25.918	25.185	24.717
<b>Ukupna ostala imovina - bruto</b>	<b>433.926</b>	<b>468.428</b>	<b>428.977</b>	<b>465.445</b>
<b>Gubitak od umanjenja vrijednosti</b>	<b>(110.621)</b>	<b>(120.989)</b>	<b>(110.621)</b>	<b>(120.989)</b>
<b>Ukupno ostala imovina</b>	<b>323.305</b>	<b>347.439</b>	<b>318.356</b>	<b>344.456</b>
<b>Obustavljeni dijelovi poslovanja</b>	<b>120.523</b>	<b>-</b>	<b>29</b>	<b>-</b>
<b>Ukupno</b>	<b>443.828</b>	<b>347.439</b>	<b>318.385</b>	<b>344.456</b>

Instrumenti u postupku naplate najvećim se dijelom odnose na sredstva u obračunu za kupoprodaju efektive u iznosu 55.713 tisuća kuna (2014.: 42.950 tisuća kuna), kao i na ostala potraživanja u obračunu (stanovništvo, kartično poslovanje, platni promet, prodaja efektive itd.).

Stavka *Obustavljeni dijelovi poslovanja* odnose se na udio Banke u ukupnim obvezama društva namijenjenog prodaji, umanjeno za interne transakcije između Banke i društva. Tako na dan 31. prosinca 2015. ukupne obveze Društva iznose 217.758 tisuća kuna, pri čemu se na udjel Banke odnosi 126.660 tisuća kuna, uz eliminaciju međusobnih transakcija u iznosu 6.137 tisuća kuna.

### **Promjene u rezervacijama za umanjenje vrijednosti**

Promjene na rezervacijama za umanjenje vrijednosti ostale aktive prikazane su kako slijedi:

	Grupa		Banka	
	2015. '000 kn	2014. '000 kn	2015. '000 kn	2014. '000 kn
Stanje na dan 1. siječnja	120.989	45.047	120.989	45.015
Povećanje umanjenja vrijednosti	3.191	80.351	3.176	80.351
Prodaja materijalne imovine preuzete za nenaplaćena potraživanja	(13.188)	-	(13.187)	-
Iskorištena umanjenja	(371)	(4.409)	(358)	(4.377)
<b>Stanje na dan 31. prosinca</b>	<b>110.621</b>	<b>120.989</b>	<b>110.621</b>	<b>120.989</b>

## 18. OSTALA IMOVINA (nastavak)

Banka i Grupa je na dan 31. prosinca 2015. imala 192.720 tisuća kuna (2014.: 258.180 tisuća kuna) bruto knjigovodstvene vrijednosti materijalne imovine preuzete za nenaplaćena potraživanja. Predmetna imovina procjenjena je od strane neovisnih procjenitelja.

Imovina se sastoji od 131.820 tisuća kuna bruto vrijednosti građevinskih objekata (2014.: 164.064 tisuća kuna), 48.862 tisuće kuna zemljišta (2014.: 82.534 tisuća kuna) i 12.038 tisuće kuna opreme (2014.: 11.583 tisuća kuna).

Banka i Grupa je u izvještajnom razdoblju nije priznala gubitak po predmetnim nekretninama (2014.: gubitak 75.111 tisuće kuna).

### ***Kretanje imovine preuzete za nenaplaćena potraživanja***

Kretanje imovine preuzete za nenaplaćena potraživanja u 2015. godini prikazano je kako slijedi:

<b>Grupa i Banka</b>	<b>2015.</b>	<b>2014.</b>
	<b>'000 kn</b>	<b>'000 kn</b>
<b><i>Bruto knjigovodstvena vrijednost</i></b>		
<b>Stanje na dan 1. siječnja</b>	<b>258.180</b>	<b>237.703</b>
Preuzeto tijekom godine	1.144	23.884
Dano u financijski najam	-	(1.130)
Prodaja preuzete imovine	(68.691)	(2.974)
Ulaganje u objekte i ostalo	2.086	697
<b>Stanje na dan 31. prosinca</b>	<b>192.719</b>	<b>258.180</b>
<b><i>Gubitak od umanjenja vrijednosti</i></b>		
<b>Stanje na dan 1. siječnja</b>	<b>(102.772)</b>	<b>(28.285)</b>
Gubitak od umanjenja vrijednosti na teret računa dobiti i gubitka	-	(75.111)
Dano u financijski najam tijekom godine	-	624
Prodaja preuzete imovine	13.188	-
<b>Stanje na 31. prosinca</b>	<b>(89.584)</b>	<b>(102.772)</b>
<b><i>Neto knjigovodstvena vrijednost</i></b>		
<b>Stanje na 1. siječnja</b>	<b>155.408</b>	<b>209.418</b>
<b>Stanje na 31. prosinca</b>	<b>103.135</b>	<b>155.408</b>

Banka i Grupa aktivno prodaju nekretnine preuzete za nenaplaćena potraživanja te su u 2015. godini prodale objekte i zemljišta u ukupnom neto iznosu 55.503 tisuće kuna (2014.: 0).

Nastavno na prodaju nekretnina Banka i Grupa su tijekom izvještajnog razdoblja ostvarile 14.935 tisuća kuna prihoda od prodaje preuzete materijalne imovine (2014.: 338 tisuća kuna prihoda).

## 19. FINANCIJSKE OBEVEZE PO FER VRIJEDNOSTI KROZ RAČUN DOBITI I GUBITKA

	Grupa		Banka	
	2015.	2014.	2015.	2014.
	'000 kn	'000 kn	'000 kn	'000 kn
Negativna fer vrijednost terminskih valutnih ugovora	-	-	-	-
Negativna fer vrijednost "swap" - ova	-	508	-	508
<b>Stanje na dan 31. prosinca</b>	<b>-</b>	<b>508</b>	<b>-</b>	<b>508</b>

## 20. DEPOZITI BANAKA

Grupa	2015.			2014.		
	u kunama	u stranoj valuti	ukupno	u kunama	u stranoj valuti	ukupno
Depoziti po viđenju	13.361	65.001	78.362	20.340	23.498	43.838
Oročeni depoziti	259.800	18.800	278.600	310.137	18.460	328.597
Obveze po kamatama - nedospjele	587	90	677	2.304	11	2.315
<b>Ukupno</b>	<b>273.748</b>	<b>83.891</b>	<b>357.639</b>	<b>332.781</b>	<b>41.969</b>	<b>374.750</b>

Banka	2015.			2014.		
	u kunama	u stranoj valuti	ukupno	u kunama	u stranoj valuti	ukupno
Depoziti po viđenju	13.361	65.001	78.362	20.340	23.498	43.838
Oročeni depoziti	259.800	18.800	278.600	310.137	18.460	328.597
Obveze po kamatama - nedospjele	587	90	677	2.304	11	2.315
<b>Ukupno</b>	<b>273.748</b>	<b>83.891</b>	<b>357.639</b>	<b>332.781</b>	<b>41.969</b>	<b>374.750</b>

## 21. DEPOZITI KOMITENATA

Grupa	2015.			2014.		
	u kunama	u stranoj valuti	ukupno	u kunama	u stranoj valuti	ukupno
<b>Depoziti po viđenju</b>						
Stanovništvo	2.003.645	392.668	2.396.313	1.879.099	337.961	2.217.060
Pravne osobe	1.308.272	210.111	1.518.383	1.465.478	152.219	1.617.697
<b>Ograničeni depoziti</b>						
Stanovništvo	6.006	4.613	10.619	5.761	636	6.397
Pravne osobe	1.939.895	237.440	2.177.335	1.635.249	57.197	1.692.446
	<b>5.257.818</b>	<b>844.832</b>	<b>6.102.650</b>	<b>4.985.587</b>	<b>548.013</b>	<b>5.533.600</b>
<b>Oročeni depoziti</b>						
Stanovništvo	2.414.822	4.072.615	6.487.437	2.330.817	3.828.453	6.159.270
Pravne osobe	1.344.321	486.665	1.830.986	1.579.733	732.371	2.312.104
	<b>3.759.143</b>	<b>4.559.280</b>	<b>8.318.423</b>	<b>3.910.550</b>	<b>4.560.824</b>	<b>8.471.374</b>
Obveze po kamatama - nedospjele	32.928	39.593	72.521	33.542	46.209	79.751
<b>Ukupno</b>	<b>9.049.889</b>	<b>5.443.705</b>	<b>14.493.594</b>	<b>8.929.679</b>	<b>5.155.046</b>	<b>14.084.725</b>

Banka	2015.			2014.		
	u kunama	u stranoj valuti	ukupno	u kunama	u stranoj valuti	ukupno
<b>Depoziti po viđenju</b>						
Stanovništvo	2.003.645	392.668	2.396.313	1.879.099	337.961	2.217.060
Pravne osobe	1.319.649	216.037	1.535.686	1.487.023	152.351	1.639.374
<b>Ograničeni depoziti</b>						
Stanovništvo	6.006	4.613	10.619	5.761	636	6.397
Pravne osobe	1.939.895	237.440	2.177.335	1.635.771	57.197	1.692.968
	<b>5.269.195</b>	<b>850.758</b>	<b>6.119.953</b>	<b>5.007.654</b>	<b>548.145</b>	<b>5.555.799</b>
<b>Oročeni depoziti</b>						
Stanovništvo	2.172.002	4.072.615	6.244.617	2.103.299	3.828.453	5.931.752
Pravne osobe	1.367.334	486.665	1.853.999	1.579.733	732.371	2.312.104
	<b>3.539.336</b>	<b>4.559.280</b>	<b>8.098.616</b>	<b>3.683.032</b>	<b>4.560.824</b>	<b>8.243.856</b>
Obveze po kamatama - nedospjele	32.940	39.593	72.533	33.542	46.209	79.751
<b>Ukupno</b>	<b>8.841.471</b>	<b>5.449.631</b>	<b>14.291.102</b>	<b>8.724.228</b>	<b>5.155.178</b>	<b>13.879.406</b>

Ograničeni depoziti se uglavnom odnose na depozite klijenata koji su namijenjeni za unaprijed određenu svrhu, kao što su oni po nalogu suda.

## 22. UZETI KREDITI

Grupa	2015.			2014.		
	u kunama	u stranoj valuti	ukupno	u kunama	u stranoj valuti	ukupno
Kratkoročni krediti od ostalih financijskih institucija	-	394	394	30.000	1.152	31.152
Dugoročni krediti od banaka	-	446.650	446.650	-	833.638	833.638
Dugoročni krediti HBOR-a	557.730	-	557.730	641.264	-	641.264
Dospjele kamate	189	-	189	2	-	2
Nedospjele kamate	309	111	420	1.088	183	1.271
<b>Ukupno</b>	<b>558.228</b>	<b>447.155</b>	<b>1.005.383</b>	<b>672.354</b>	<b>834.973</b>	<b>1.507.327</b>

Banka	2015.			2014.		
	u kunama	u stranoj valuti	ukupno	u kunama	u stranoj valuti	ukupno
Kratkoročni krediti od ostalih financijskih institucija	-	394	394	30.000	1.152	31.152
Dugoročni krediti od banaka	-	446.650	446.650	-	833.638	833.638
Dugoročni krediti HBOR-a	557.730	-	557.730	641.264	-	641.264
Dospjele kamate	189	-	189	2	-	2
Nedospjele kamate	309	111	420	1.088	183	1.271
<b>Ukupno</b>	<b>558.228</b>	<b>447.155</b>	<b>1.005.383</b>	<b>672.354</b>	<b>834.973</b>	<b>1.507.327</b>

U skladu sa svojim uvjetima, krediti Hrvatske banke za obnovu i razvitak ("HBOR"-a) korišteni su za financiranje kredita komitentima Banke radi financiranja određenih gospodarskih projekata po povoljnijim kamatnim stopama.

### 23. HIBRIDNI INSTRUMENTI

	Grupa		Banka	
	2015. '000 kn	2014. '000 kn	2015. '000 kn	2014. '000 kn
Hibridni instrumenti	-	252.537	-	252.537
Obračunata kamata - nedospjela	-	8.384	-	8.384
<b>Ukupno</b>	<b>-</b>	<b>260.921</b>	<b>-</b>	<b>260.921</b>

Temeljem Odluke Glavne skupštine Banke, krajem polugodišta 2015. hibridni instrumenati uneseni su (pretvoreni) u dionički kapital. Ovime je iznos temeljnog kapitala Banke povećan za 252,1 milijuna kuna, a knjigovodstveno stanje glavnice hibridnih instrumenata na dan 31. prosinca 2015. godine iznosi 0 kuna (2014.: 252.537 tisuća kuna).

### 24. REZERVACIJE ZA OBEVEZE I TROŠKOVE

	Grupa		Banka	
	2015. '000 kn	2014. '000 kn	2015. '000 kn	2014. '000 kn
Rezervacije za sudske sporove	15.230	10.540	15.230	10.540
Rezervacije za potencijalne obveze	712	100	712	100
Rezervacije za ostale obveze	1.350	394	1.244	394
Rezervacije za izvanbilančne izloženosti	19.431	18.724	19.406	18.714
<b>Ukupno</b>	<b>36.723</b>	<b>29.758</b>	<b>36.592</b>	<b>29.748</b>

#### **Promjene u rezervacijama za obveze i troškove**

Promjene na rezervacijama za obveze i troškove prikazane su u nastavku:

	Grupa		Banka	
	2014. '000 kn	2013. '000 kn	2015. '000 kn	2014. '000 kn
Stanje 1. siječnja	29.758	42.748	29.748	41.789
Povećanje/(smanjenje) rezerviranja u računu dobiti i gubitka	9.023	3.969	8.986	4.818
Rezervacije iskorištene tijekom godine	(2.058)	(16.959)	(2.142)	(16.859)
<b>Stanje 31. prosinca</b>	<b>36.723</b>	<b>29.758</b>	<b>36.592</b>	<b>29.748</b>

## 25. OSTALE OBVEZE

	Grupa		Banka	
	2015. '000 kn	2014. '000 kn	2015. '000 kn	2014. '000 kn
Obveze prema dobavljačima	14.904	26.283	14.350	25.833
Obveze za plaće, obustave iz plaća, poreze i doprinose	15.771	14.112	14.950	13.379
Obveze za mirovine, otpremnine i ostale obveze	4.964	15.922	4.964	15.922
Obveze za naknade	12.809	11.543	12.743	11.496
Sredstva u postupku plaćanja	70.277	241.321	67.352	241.321
Razgraničeni prihod od naknada	15.144	16.244	12.569	12.184
Ostale obveze	102.476	143.769	94.474	133.625
<b>Ukupno aktivni dijelovi poslovanja</b>	<b>236.345</b>	<b>469.194</b>	<b>221.402</b>	<b>453.760</b>
<b>Obustavljeni dijelovi poslovanja</b>	<b>105.558</b>	<b>-</b>	<b>-</b>	<b>-</b>
<b>Ukupno</b>	<b>341.903</b>	<b>469.194</b>	<b>221.402</b>	<b>453.760</b>

Stavka *Obustavljeni dijelovi poslovanja* odnose se na udio Banke u ukupnim obvezama društva H1 Telekom d.d. namijenjenog prodaji, umanjeno za interne transakcije između Banke i društva. Tako na dan 31. prosinca 2015. ukupne obveze Društva iznose 217.758 tisuća kuna, pri čemu se na udjel Banke odnosi 126.660 tisuća kuna, uz eliminaciju međusobnih transakcija u iznosu 21.102 tisuće kuna.

## 26. KAPITAL I REZERVE

### a) Dionički kapital

Temeljem Odluke Glavne skupštine Banke, krajem polugodišta 2015. povećan je iznos temeljnog kapitala za 252,1 milijuna kuna pretvaranjem hibridnih instrumenata u dionički kapital. Fond za financiranje razgradnje i zbrinjavanje radioaktivnog otpada i istrošenog nuklearnog goriva NE Krško upisao je 47.377 novih dionica, dok je Državna agencija za sanaciju banaka upisala 181.818 novih dionica nominalnog iznosa 1.100 kuna.

Glavna skupština HPB na sjednici od 11. rujna 2015. godine donijela je Odluku o povećanju temeljnog kapitala i izdavanju redovnih dionica javnom ponudom ulozima u novcu uz isključenje prava prvenstva postojećih dioničara pri upisu novih dionica, pri čemu istovremeno smanjena nominalna vrijednost dionice s 1.100 kuna na 600 kuna, temeljem odluke Glavne skupštine.

Temeljem navedene Odluke o povećanju temeljnog kapitala, provedena je ponuda dionica u dva kruga u kojima je valjano upisano i uplaćeno 916.666 dionica na ime, pojedinačne nominalne vrijednosti od 600,00 kuna. Pritom je od strane privatnih investitora upisano i uplaćeno 305,9 milijuna kuna ili 509.852 dionice, dok je 244,1 milijuna kuna ili 406.814 dionica upisano i uplaćeno od strane Republike Hrvatske.

Tako je na dan 31. prosinca 2015., odobreni, upisani i potpuno uplaćeni dionički kapital iznosio 1.214.755 tisuća kuna (2014. 966.640 tisuća kuna) i uključivao je 2.024.625 (2014. 878.764) odobrenih redovnih dionica nominalne vrijednosti od 600,00 kn. Na dan 31. prosinca 2015. Banka je imala 795 vlastitih dionica (2014.: 795) u ukupnom iznosu od 477 tisuće kuna (2014.: 875 tisuća kuna), za što je formirana odgovarajuća rezerva za vlastite dionice u istom iznosu.

## 26. KAPITAL I REZERVE (nastavak)

Struktura vlasništva je sljedeća:

	2015.		2014.	
	Uplaćeni kapital '000 kn	Vlasništvo %	Uplaćeni kapital '000 kn	Vlasništvo %
Republika Hrvatska	515.421	42,43%	497.443	51,46%
Hrvatska pošta d.d.	144.966	11,93%	265.771	27,49%
DAB	109.091	8,98%	-	-
Hrvatski zavod za mirovinsko osiguranje	106.387	8,76%	195.042	20,18%
Fond NEK	28.456	2,34%	-	-
Ostali	310.454	25,56%	8.384	0,87%
<b>Ukupno</b>	<b>1.214.775</b>	<b>100,00%</b>	<b>966.640</b>	<b>100,00%</b>

### b) Kapitalni dobitak

Kapitalni dobitak predstavlja višak uplaćenog iznosa u odnosu na nominalnu vrijednost dionica pri izdavanju novih dionica. Temeljem Odluke Glavne Skupštine Banke iz lipnja 2015., kapitalni dobitak u iznosu 228.136 tisuća kuna u potpunosti je iskorišten za pokriće gubitka ostvarenog u 2014. godini.

### c) Rezerva fer vrijednosti

Rezerva fer vrijednosti uključuje nerealizirane dobitke i gubitke od promjene fer vrijednosti financijske imovine raspoložive za prodaju, umanjene za pripadajući porez.

Kretanje rezerve za fer vrijednost tijekom 2015. i 2014. godine je kako slijedi:

Grupa	2015. '000 kn	2014. '000 kn
<b>Stanje na 01. siječnja</b>	<b>72.867</b>	<b>45.941</b>
Neto nerealizirana dobit od financijske imovine raspoložive za prodaju	11.527	42.924
Kumulativna dobit od prodaje financijske imovine raspoložive za prodaju prenesen u račun dobiti i gubitka	-	(8.222)
Odgođeni porez koji se odnosi na dobit ostvarenu revalorizacijom financijske imovine raspoložive za prodaju	(2.305)	(7.776)
<b>Stanje na 31. prosinca</b>	<b>82.089</b>	<b>72.867</b>
<b>Banka</b>	<b>2015. '000 kn</b>	<b>2014. '000 kn</b>
<b>Stanje na 01. siječnja</b>	<b>72.741</b>	<b>45.850</b>
Neto nerealizirana dobit od financijske imovine raspoložive za prodaju	11.685	42.880
Kumulativna dobit od prodaje financijske imovine raspoložive za prodaju prenesen u račun dobiti i gubitka	-	(8.222)
Odgođeni porez koji se odnosi na dobit ostvarenu revalorizacijom financijske imovine raspoložive za prodaju	(2.337)	(7.767)
<b>Stanje na 31. prosinca</b>	<b>82.089</b>	<b>72.741</b>



## 26. KAPITAL I REZERVE (nastavak)

### d) Revalorizacijska rezerva

Revalorizacijska rezerva u iznosu od 877 tisuće kuna (2014: 887 tisuća kuna), neto od poreza, proizlazi iz revalorizacije zemljišta i zgrada Grupe.

U 2015. godini promjena na revalorizacijskoj rezervi iznosi 10 tisuća kuna (2014.: smanjenje 302 tisuće kuna). Kretanje revalorizacijske rezerve tijekom izvještajnog razdoblja 2015. i 2014. godine je kako slijedi:

Grupa i Banka	2015. '000 kn	2014. '000 kn
<b>Stanje na 01. siječnja</b>	<b>887</b>	<b>1.189</b>
Umanjenje revalorizacijske rezerve amortizacijom imovine	(73)	(317)
Odgođeni porez koji se odnosi na revalorizacijsku rezervu	63	15
<b>Stanje na 31. prosinca</b>	<b>877</b>	<b>887</b>

### e) Predložena dividenda

Obveze za dividendu se ne priznaju sve dok nisu odobrene na Glavnoj skupštini dioničara. Tijekom 2015. godine nije bilo isplate dividende (2014.: 0).

### f) Zakonske i ostale rezerve

Banka je dužna formirati zakonsku rezervu alocirajući 5% neto dobiti za godinu, sve dok rezerve ne dosegnu 5% dioničkog kapitala. Stanje zakonskih rezervi na dan 31. prosinca 2015. iznosi 0,00 kuna (2014.: 10.578 kuna). Zakonske rezerve formirane do 2014. iskorištene su za pokriće gubitka ostvarenog u 2014. godini.

Ostale rezerve na dan 31. prosinca 2015. iznose 358.306 tisuća kuna (2014.: 0 kuna). Istovremeno s povećanjem dioničkog kapitala prema Odluci Glavne skupštine u rujnu 2015. provedeno je i smanjenje nominalne vrijednosti dionica sa 1.100 kuna na 600 kuna po dionici. Ovim smanjenjem pokriven je preostali preneseni gubitak u iznosu od 195.674 tisuće kuna, a preostali iznos od 358.306 tisuća kuna raspoređen je u ostale rezerve kapitala.

### g) Zadržana dobit

Banka nema zadržane dobiti, a nakon pokrića gubitka koji se u 2014. iskazivao u ovoj stavci stanje je 0 kuna (2014.: 200.996).

### h) Omjer financijske poluge

Sukladno članku 429. Uredbe (EU) br. 575/2013, od 1. siječnja 2014. godine kreditne institucije dužne su izračunati omjer financijske poluge kao omjer kapitala institucije (Osnovnog kapitala) i ukupne izloženosti te institucije.

Omjer financijske poluge za Banku izražen u postocima je kako slijedi:

	2015.	2014.
Omjer financijske poluge (u %)	7,85	4,16

## 27. PRIHOD OD KAMATA I SLIČNI PRIHODI

### a) Analiza po proizvodu

	Grupa		Banka	
	2015. '000 kn	2014. '000 kn	2015. '000 kn	2014. '000 kn
Krediti komitentima				
- pravnim osobama	341.851	424.229	342.509	425.554
- građanstvu	311.069	312.044	305.118	306.286
	<b>652.920</b>	<b>736.273</b>	<b>647.627</b>	<b>731.840</b>
Zajmovi i plasmani bankama	3.276	2.615	3.181	2.611
Dužničke vrijednosnice	119.309	111.542	113.850	105.942
Mjenice	17.322	21.977	17.322	21.977
<b>Ukupno</b>	<b>792.827</b>	<b>872.407</b>	<b>781.980</b>	<b>862.370</b>

### b) Analiza po izvoru

	Grupa		Banka	
	2015. '000 kn	2014. '000 kn	2015. '000 kn	2014. '000 kn
Pravne osobe	193.914	261.052	194.572	262.377
Stanovništvo	311.069	312.044	305.118	306.286
Država i javni sektor	278.372	291.859	272.913	286.259
Banke i ostale financijske institucije	3.953	3.328	3.858	3.324
Ostale organizacije	5.519	4.124	5.519	4.124
<b>Ukupno</b>	<b>792.827</b>	<b>872.407</b>	<b>781.980</b>	<b>862.370</b>

## 28. RASHOD OD KAMATA I SLIČNI RASHODI

### a) Analiza po proizvodu

	Grupa		Banka	
	2015. '000 kn	2014. '000 kn	2015. '000 kn	2014. '000 kn
Uzeti krediti	29.592	39.282	29.592	39.282
Depoziti komitenata				
- pravne osobe	71.962	116.916	72.026	117.124
- stanovništvo	172.130	190.053	165.222	183.255
	<b>244.092</b>	<b>306.969</b>	<b>237.249</b>	<b>300.379</b>
Depoziti banaka	4.762	7.063	4.762	7.063
Ostalo	51	2.273	51	2.258
<b>Ukupno</b>	<b>278.497</b>	<b>355.587</b>	<b>271.654</b>	<b>348.982</b>

**28. RASHOD OD KAMATA I SLIČNI RASHODI (nastavak)**

**b) Analiza po davatelju**

	Grupa		Banka	
	2015. '000 kn	2014. '000 kn	2015. '000 kn	2014. '000 kn
Pravne osobe	30.561	37.262	30.626	37.455
Stanovništvo	172.130	190.053	165.222	183.255
Država i javni sektor	21.366	40.676	21.366	40.676
Banke i ostale financijske institucije	48.609	78.696	48.609	78.696
Ostale organizacije	5.831	8.900	5.831	8.900
<b>Ukupno</b>	<b>278.497</b>	<b>355.587</b>	<b>271.654</b>	<b>348.982</b>

**29. PRIHOD OD NAKNADA I PROVIZIJA**

	Grupa		Banka	
	2015. '000 kn	2014. '000 kn	2015. '000 kn	2014. '000 kn
Gotovinski platni promet	286.552	302.089	286.552	302.090
Bezgotovinski platni promet	44.291	42.998	44.291	42.998
Stanovništvo i kartično poslovanje	117.299	107.989	114.606	102.560
Akreditivi, garancije i devizni platni promet	19.623	17.643	19.623	17.643
Ostali prihodi od naknada i provizija	27.562	28.315	17.950	19.642
<b>Ukupno</b>	<b>495.327</b>	<b>499.034</b>	<b>483.022</b>	<b>484.933</b>

**30. RASHOD OD NAKNADA I PROVIZIJA**

	Grupa		Banka	
	2015. '000 kn	2014. '000 kn	2015. '000 kn	2014. '000 kn
Gotovinski platni promet	251.790	262.172	251.790	262.172
Bezgotovinski platni promet	14.676	16.259	14.676	16.259
Kartično poslovanje	28.046	26.576	28.046	26.576
Ostali rashodi od naknada i provizija	7.831	8.400	6.777	7.096
<b>Ukupno</b>	<b>302.343</b>	<b>313.407</b>	<b>301.289</b>	<b>312.103</b>

**31. DOBICI UMANJENI ZA GUBITKE OD VRIJEDNOSNICA PO FER VRIJEDNOSTI KROZ RAČUN DOBITI I GUBITKA**

	Grupa		Banka	
	2015. '000 kn	2014. '000 kn	2015. '000 kn	2014. '000 kn
<b>Dobici umanjeni za gubitke od financijske imovine po fer vrijednosti kroz račun dobiti i gubitka</b>				
<b>Realizirani dobiti / (gubici)</b>				
- Dužničke vrijednosnice	383	796	259	813
- Vlasničke vrijednosnice	-	465	-	(136)
- Investicijski fondovi	478	1.328	478	1.328
- Valutni terminski ugovori – OTC	(2.735)	(754)	(2.812)	(754)
	<b>(1.874)</b>	<b>1.835</b>	<b>(2.075)</b>	<b>1.251</b>
<b>Nerealizirani dobiti / (gubici)</b>				
- Dužničke vrijednosnice	2.584	9.342	3.050	5.003
- Vlasničke vrijednosnice	360	(10.819)	360	(10.819)
- Investicijski fondovi	4.446	6.445	4.446	6.445
- Ročnice	18	-	-	-
- Valutni terminski ugovori – OTC	508	(510)	508	(510)
	<b>7.916</b>	<b>4.458</b>	<b>8.364</b>	<b>119</b>
<b>Ukupno</b>	<b>6.042</b>	<b>6.293</b>	<b>6.289</b>	<b>1.370</b>

**32. DOBICI UMANJENI ZA GUBITKE OD VRIJEDNOSNICA RASPOLOŽIVIH ZA PRODAJU**

	Grupa		Banka	
	2015. '000 kn	2014. '000 kn	2015. '000 kn	2014. '000 kn
Realizirani dobiti od prodaje dužničkih vrijednosnica raspoloživih za prodaju	1	17.348	-	17.353
Realizirani dobiti od prodaje vlasničkih vrijednosnica raspoloživih za prodaju	-	-	-	-
<b>Ukupno</b>	<b>1</b>	<b>17.348</b>	<b>-</b>	<b>17.353</b>

**33. OSTALI PRIHODI IZ POSLOVANJA**

	Grupa		Banka	
	2015. '000 kn	2014. '000 kn	2015. '000 kn	2014. '000 kn
Prihod od dividendi	1.073	1.359	1.073	1.359
Neto dobit po tečajnim razlikama od revalorizacije monetarne imovine i obveza	9.669	4.161	9.971	4.180
Prihodi po neaktivnim računima	32	46	32	46
Prihod od prodaje preuzete materijalne imovine	14.935	338	14.935	338
Prihod od naplaćene premije osiguranja	8.000	-	8.000	-
Ostali prihodi	8.214	4.723	8.025	4.141
<b>Ukupno</b>	<b>41.923</b>	<b>10.627</b>	<b>42.036</b>	<b>10.064</b>

**34. OPĆI I ADMINISTRATIVNI TROŠKOVI**

	Grupa		Banka	
	2015. '000 kn	2014. '000 kn	2015. '000 kn	2014. '000 kn
Materijal i usluge	140.401	139.886	137.614	137.924
Administracija i marketing	18.044	11.906	17.556	11.609
Pošta i telekomunikacija	26.071	30.761	25.356	30.235
Troškovi zaposlenika	188.183	185.865	179.552	176.509
Troškovi osiguranja štednih uloga	35.194	25.177	34.474	24.461
Ostali opći i administrativni troškovi	19.631	19.625	19.645	18.287
<b>Ukupno</b>	<b>427.524</b>	<b>413.220</b>	<b>414.197</b>	<b>399.025</b>

**a) Troškovi zaposlenika**

	Grupa		Banka	
	2015. '000 kn	2014. '000 kn	2015. '000 kn	2014. '000 kn
Neto plaće i ostali troškovi	91.366	87.577	87.422	83.396
Porezi i doprinosi (uključujući doprinose poslodavca)	84.185	87.927	80.193	84.086
Ostale naknade zaposlenima	12.038	9.180	11.741	8.804
Naknade članovima Nadzornog odbora	594	1.181	196	223
<b>Ukupno</b>	<b>188.183</b>	<b>185.865</b>	<b>179.552</b>	<b>176.509</b>

Na dan 31. prosinca 2015. godine Banka je imala 1.067 zaposlenih (2014.: 1.084), a Grupa 1.102 zaposlenog (2014.: 1.120 zaposlena).

**35. GUBICI OD UMANJENJA VRIJEDNOSTI ZAJMOVA I POTRAŽIVANJA OD KOMITENATA I OSTALE IMOVINE**

	Bilješke	Grupa		Banka	
		2015. '000 kn	2014. '000 kn	2015. '000 kn	2014. '000 kn
<b>Identificirani gubici</b>					
Zajmovi i potraživanja od komitenata	11	(177.196)	(782.333)	(178.210)	(781.266)
Potraživanja po kamatama		(3)	(11.476)	(16)	(11.465)
Financijska imovina raspoloživa za prodaju	9	(5.060)	(29.802)	(5.060)	(29.802)
Financijska ulaganja koja se drže do dospelosti	10	(276)	(396)	(276)	(396)
Ostala imovina	18	(3.191)	(80.351)	(3.177)	(80.351)
Materijalna i nematerijalna imovina	14,16	(7.437)	-	(7.437)	-
Imovina namijenjena prodaji		-	(33.621)	-	(33.621)
Prihodi od naplate otpisanih plasmana u prethodnim godinama		1.878	443	1.878	443
<b>Ukupan trošak</b>		<b>(191.285)</b>	<b>(937.536)</b>	<b>(192.298)</b>	<b>(936.458)</b>
<b>Identificirani gubici na skupnoj osnovi</b>					
Zajmovi i potraživanja od komitenata	11	9.137	5.095	9.234	5.197
Financijska ulaganja koja se drže do dospelosti	10	(2.509)	(501)	(2.509)	(501)
Ostala imovina	18	-	-	-	-
Zajmovi i potraživanja od banaka	7	-	-	-	-
<b>Ukupan prihod</b>		<b>6.628</b>	<b>4.594</b>	<b>6.725</b>	<b>4.696</b>
<b>Ukupno identificirani gubici na pojedinačnoj i skupnoj osnovi</b>					
Zajmovi i potraživanja od komitenata	11	(168.059)	(777.238)	(168.976)	(776.069)
Potraživanja po kamatama		(3)	(11.476)	(16)	(11.465)
Financijska imovina raspoloživa za prodaju	9	(5.060)	(29.802)	(5.060)	(29.802)
Financijska imovina koja se drži do dospelosti	10	(2.785)	(897)	(2.785)	(897)
Ostala imovina	18	(3.191)	(80.351)	(3.177)	(80.351)
Materijalna i nematerijalna imovina	14,16	(7.437)	-	(7.437)	-
Imovina namijenjena prodaji		-	(33.621)	-	(33.621)
Zajmovi i potraživanja od banaka	7	-	-	-	-
Prihodi od naplate otpisanih plasmana u prethodnim godinama		1.878	443	1.878	443
<b>Ukupan trošak</b>		<b>(184.657)</b>	<b>(932.942)</b>	<b>(185.572)</b>	<b>(931.762)</b>

### 36. POREZ NA DOBIT

Ukupno priznati porez na dobit, sastoji se od troška poreza na dobit priznatog u računu dobiti i gubitka obračunatog po stopi od 20% oporezive dobiti, te promjenama u odgođenom porezu priznatom u kapitalu i rezervama, kao što slijedi:

#### Trošak poreza na dobit priznat u računu dobiti i gubitka

	Grupa		Banka	
	2015. '000 kn	2014. '000 kn	2015. '000 kn	2014. '000 kn
Trošak poreza na dobit tekuće godine*	(289)	(524)	-	-
Odgođeni porezni (trošak)/prihod koji se odnosi na kreiranje i ukidanje privremenih razlika	(3.613)	1.496	(3.369)	1.669
<b>Ukupan trošak poreza na dobit u računu dobiti i gubitka</b>	<b>(3.902)</b>	<b>972</b>	<b>(3.369)</b>	<b>1.669</b>

\**ovisna društva Banke – HPB Invest d.o.o. i HPB Nekretnine d.o.o. – su nastavno na dobit ostvarenu u 2014. i 2015. bile podložne obračunu poreza na dobit*

#### Kretanje obveze poreza na dobit priznato kroz ostalu sveobuhvatnu dobit:

	Grupa		Banka	
	2015. '000 kn	2014. '000 kn	2015. '000 kn	2014. '000 kn
Odgođeni porezni trošak koji se odnosi na nerealizirani gubitak od imovine raspoložive za prodaju te koji je priznat u rezervi za fer vrijednost	(2.303)	(7.767)	(2.337)	(7.767)
Odgođeni porezni prihod koji se odnosi na revalorizaciju nekretnina	63	15	63	15
<b>Ukupan trošak poreza na dobit priznat direktno u kapitalu i rezerve</b>	<b>(2.240)</b>	<b>(7.752)</b>	<b>(2.274)</b>	<b>(7.752)</b>

#### Usklada poreza na dobit

Usklada poreza na dobit i dobiti prije oporezivanja prikazana je u nastavku:

	Grupa		Banka	
	2015. '000 kn	2014. '000 kn	2015. '000 kn	2014. '000 kn
Dobit / (gubitak) prije poreza	128.679	(630.362)	126.586	(637.053)
Porez na dobit po stopi od 20% (2014: 20%)	(25.736)	126.072	(25.317)	127.411
Porezno nepriznati troškovi	(15.407)	(21.539)	(15.401)	(21.531)
Neoporezivi prihod	8.198	9.099	8.065	8.463
Efekt nepriznatog odgođenog poreza	29.043	(112.660)	29.284	(112.674)
	<b>(3.902)</b>	<b>972</b>	<b>(3.369)</b>	<b>1.669</b>
Efektivna stopa poreza na dobit	3,0%	-	2,7%	-

### 36. POREZ NA DOBIT (nastavak)

#### Nepriznat odgođeni porez po poreznim gubicima raspoloživim za buduća razdoblja

Banka je na 31. prosinca 2015. godine imala 355.370 tisuća kuna (2014.: 534.271 tisuća kuna) akumuliranih poreznih gubitaka koje je mogla iskoristiti do 31. prosinca 2019. godine. Uslijed iskazanog dobitka na dan 31. prosinca 2015., kao i zbog porezno nepriznatog umanjenja nastavno na preuzimanje vlasničkog udjela, smanjeni su porezni gubici u iznosu 178.901 tisuća kuna, iskoristivi zaključno s 31. prosinca 2019. godine. Porezni gubici nisu priznati kao odgođena porezna imovina jer nije moguće procijeniti veličinu oporezive dobiti koja bi se upotrijebila za iskorištavanje neiskorištenih poreznih gubitaka.

### 37. ZARADA/(GUBITAK) PO DIONICI

Za potrebe izračunavanja zarade/(gubitka) po dionici, zarada/(gubitak) se računa kao dobit/gubitak tekućeg razdoblja namijenjena dioničarima Banke. Broj redovnih dionica je ponderirani prosječni broj redovnih dionica u opticaju tijekom godine nakon umanjenja za broj redovnih trezorskih dionica. Ponderirani prosječni broj redovnih dionica korišten prilikom izračunavanja osnovne zarade/(gubitka) po dionici bio je 1.450.900 (2014.: 877.969). Obzirom da nema utjecaja opcija, konvertibilnih obveznica ili sličnih utjecaja, ponderirani prosječni broj redovnih dionica korišten za izračun smanjene/razrijeđene zarade/(gubitka) po dionici bio bi isti kao i broj korišten prilikom izračuna osnovne zarade/(gubitka) po dionici, odnosno 1.450.900 (2014.: 877.969), kako je prikazano u nastavku:

#### a) Osnovna zarada po dionici

Dobit i prosječni ponderirani broj redovnih dionica korišteni u izračunavanju osnovne zarade po dionici:

	2015. '000 kn	2014. '000 kn
Dobit / (gubitak) tekuće godine za raspodjelu vlasnicima Banke	123.217	(635.384)
Isplata dividende	-	-
<b>Dobit korištena u izračunavanju osnovne zarade po dionici</b>	<b>123.217</b>	<b>(635.384)</b>
Prosječni ponderirani broj redovnih dionica korišten u izračunavanju osnovne zarade po dionici	1.450.900	877.969
<b>Osnovna zarada po dionici</b>	<b>84,92 kn</b>	<b>(723,70 kn)</b>



**37. ZARADA/(GUBITAK) PO DIONICI (nastavak)**

**b) Razrijeđena zarada po dionici**

Dobit korištena u izračunavanju razrijeđene zarade po dionici:

	<u>2015.</u> <u>'000 kn</u>	<u>2014.</u> <u>'000 kn</u>
Dobit korištena u izračunavanju osnovne zarade po dionici	123.217	(635.384)
Prilagodbe	-	-
<b>Dobit / (gubitak) korištena u izračunavanju razrijeđene zarade po dionici</b>	<b>123.217</b>	<b>(635.384)</b>

Usklađenje prosječnog ponderiranog broja redovnih dionica za izračunavanje razrijeđene zarade po dionici u odnosu na prosječni ponderirani broj redovnih dionica korištenih u izračunu osnovne zarade po dionici:

	<u>2015.</u>	<u>2014.</u>
Prosječni ponderirani broj redovnih dionica korišten u izračunavanju osnovne zarade po dionici	1.450.900	877.969
Dionice koje se smatraju izdanima bez naknade temeljem:		
- opcija za zaposlene	-	-
- djelomice plaćenih redovnih dionica	-	-
- konvertibilne zadužnice	-	-
- ostalo	-	-
Prosječan ponderirani broj redovnih dionica korišten u izračunavanju razrijeđene zarade po dionici:	<u>1.450.900</u>	<u>877.969</u>
<b>Razrijeđena zarada po dionici</b>	<u>84,92 kn</u>	<u>(723,70 kn)</u>

### 38. KONCENTRACIJA IMOVINE I OBVEZA

U imovini i obvezama Banke značajna je koncentracija plasmana i obveza direktno prema i od Republike Hrvatske. Iznosi krajem godine, uključujući obračunatu kamatu su kako slijedi:

Bilješke		Grupa		Banka	
		2015. '000 kn	2014. '000 kn	2015. '000 kn	2014. '000 kn
Žiro račun kod HNB-a	5	488.042	587.343	488.042	587.343
Obvezna pričuva kod Hrvatske narodne banke	6	1.279.570	1.545.787	1.279.570	1.545.787
Obveznice Republike Hrvatske		1.915.457	1.976.744	1.797.952	1.838.904
Trezorski zapisi Ministarstva financija		978.638	141.256	978.638	141.256
Dani krediti Republici Hrvatskoj		2.067.620	1.788.255	2.067.620	1.788.255
Depoziti Republike Hrvatske		(2.384.346)	(2.192.207)	(2.384.346)	(2.192.207)
<b>Ukupno</b>		<b>4.344.981</b>	<b>3.847.178</b>	<b>4.227.476</b>	<b>3.709.338</b>

Izloženost Banke prema lokalnoj upravi, državnim institucijama i fondovima koje se ne financiraju direktno iz državnog proračuna (isključujući društva u državnom vlasništvu), iznosi kako slijedi:

		Grupa		Banka	
		2015. '000 kn	2014. '000 kn	2015. '000 kn	2014. '000 kn
Kredit		942.325	1.014.902	942.325	1.014.902
Depoziti		(162.705)	(196.314)	(162.705)	(196.314)
<b>Ukupno</b>		<b>779.620</b>	<b>818.588</b>	<b>779.620</b>	<b>818.588</b>

### 39. NOVAC I EKVIVALENTI NOVCA

Bilješke		Grupa		Banka	
		2015. '000 kn	2014. '000 kn	2015. '000 kn	2014. '000 kn
Novac i računi kod banaka	5	1.630.115	1.308.452	1.630.052	1.308.449
Obvezna pričuva kod Hrvatske narodne banke	6	1.279.570	1.545.787	1.279.570	1.545.787
Plasmani bankama s izvornim dospijecem do 90 dana		215.036	467.166	215.036	467.166
Instrumenti u postupku naplate	18	122.393	94.855	122.393	94.824
<b>Ukupno</b>		<b>3.247.114</b>	<b>3.416.260</b>	<b>3.247.051</b>	<b>3.416.226</b>

#### 40. POTENCIJALNE OBVEZE

	Grupa		Banka	
	2015. '000 kn	2014. '000 kn	2015. '000 kn	2014. '000 kn
Garancije u kunama	304.855	300.066	304.855	300.066
Garancije u devizama	217.772	2.206	217.772	2.206
Akreditivi	39.553	31.807	39.553	31.807
Neiskorišteni okvirni krediti	1.334.010	1.319.379	1.332.236	1.318.309
<b>Ukupno</b>	<b>1.896.190</b>	<b>1.653.458</b>	<b>1.894.416</b>	<b>1.652.388</b>

Na dan 31. prosinca 2015. godine Grupa i Banka su priznale rezervacije na osnovu portfelja po izvanbilaničnim rizicima nastale izdavanjem garancija, akreditiva i neiskorištenih odobrenih kredita, Grupa u iznosu od 19.431 tisuće kuna (2014.: 18.724 tisuća kuna), a Banka u iznosu od 19.406 tisuća kuna (2014.: 18.714 tisuća kuna) koji su uključeni u Rezervacije za obveze i troškove (Bilješka 24).

#### 41. DERIVATIVNI INSTRUMENTI I TRGOVANJA STRANIM VALUTAMA

Na kraju 2015 godine Banka i Grupa nisu imale derivativne ugovore, klasificirane kao instrumenti kojima se trguje.

Grupa i Banka	Ugovoreni iznos, preostala ročnost				Ukupno	Fer vrijednost	
	Do 3 mjeseca	3 do 12 mjeseci	1 do 5 godina	Preko 5 godina		Imovina	Obveze
2015.	'000 kn	'000 kn	'000 kn	'000 kn	'000 kn	'000 kn	
Valutni terminski ugovori – OTC	-	-	-	-	-	-	
Međupalutni "swap" ugovori- OTC	-	-	-	-	-	-	
Ročnice	-	-	-	-	-	-	
	-	-	-	-	-	-	

Grupa i Banka	Ugovoreni iznos, preostala ročnost				Ukupno	Fer vrijednost	
	Do 3 mjeseca	3 do 12 mjeseci	1 do 5 godina	Preko 5 godina		Imovina	Obveze
2014.	'000 kn	'000 kn	'000 kn	'000 kn	'000 kn	'000 kn	
Valutni terminski ugovori – OTC	-	-	-	-	-	-	
Međupalutni "swap" ugovori- OTC	76.615	-	-	-	76.615	508	
Ročnice	-	-	-	-	-	-	
	<b>76.615</b>	-	-	-	<b>76.615</b>	<b>508</b>	

## **42. TRANSAKCIJE S POVEZANIM OSOBAMA**

Banka je matično društvo Grupe Hrvatske poštanske banke.

Ključni dioničari Banke i Grupe su Republika Hrvatska s obzirom da je glavni dioničar s vlasničkim udjelom od 42,43 posto, te Hrvatska pošta d.d. („HP“) s vlasničkim udjelom 11,93 posto.

Ostali značajni dioničari u većinskom vlasništvu Republike Hrvatske su Državna agencija za sanaciju banaka i osiguranje štednih uloga („DAB“), Hrvatski zavod za mirovinsko osiguranje („HZMO“) te Fond za financiranje razgradnje i zbrinjavanje radioaktivnog otpada i istrošenog nuklearnog goriva NE Krško („Fond NEK“). Republika Hrvatska i društva u njenom vlasništvu zajedno posjeduju 74,44 posto dionica Banke, dok se s preostalih 25,56% (31.12.2014.: 0,87%) dionica javno trguje.

### **a) Ključne transakcije s povezanim osobama**

HP u ime i za račun Banke obavlja poslove domaćeg gotovinskog platnog prometa. Izloženost prema Hrvatskoj pošti uglavnom sadrži potraživanja za naknade temeljena na obavljenom gotovinskom platnom prometu u ime i za račun Banke, kao i potraživanja iz plasmana u dužničke vrijednosne papire HP. Obveze prema Hrvatskoj pošti uglavnom se odnose na depozite po viđenju i oročene depozite. Prihodi i troškovi između Banke i Hrvatske pošte uglavnom se odnose na provizije za pružene usluge.

Izloženost prema Republici Hrvatskoj iskazana je u bilješci 38. Koncentracija imovine i obveza.

Izloženost članicama HPB Grupe najvećim se dijelom odnosi na ulaganje Banke u njihov temeljni kapital. Banka obavlja poslove platnog prometa za svoja ovisna društva te sukladno tome priznaje prihod. Troškovi plativi HPB Nekretninama se odnose na usluge procjene instrumenata osiguranja koje je pružilo ovisno društvo.

Ključno posloводство nije posjedovalo redovne dionice krajem izvještajnog razdoblja (2014.: -).

#### 42. TRANSAKCIJE S POVEZANIM OSOBAMA (nastavak)

##### b) Iznosi koji proizlaze iz transakcija s povezanim osobama

Imovina i obveze te izvanbilančna izloženost neto od ispravaka vrijednosti i rezerviranja, kao i prihodi i rashodi na dan i za godinu koja je završila 31. prosinca 2015. i 31. prosinca 2014. godine za Grupu, proizlaze iz transakcije s povezanim osobama kako slijedi:

<b>Grupa 2015.</b>	<b>Izloženost* '000 kn</b>	<b>Obveze '000 kn</b>	<b>Prihodi '000 kn</b>	<b>Rashodi '000 kn</b>
<b>Ključni dioničari</b>				
Republika Hrvatska	-	-	-	-
Hrvatska pošta	98.385	119.204	301.184	292.849
<b>Imovina namijenjena prodaji</b>				
H1 Telekom	-	-	2.229	3.518
<b>Ključno posloводство</b>				
Kratkoročne naknade (bonusi, plaće i naknade)	1.212	6.740	34	18.988
Dugoročne naknade (kreditni i depoziti)	16.722	453	646	3
<b>Društva pod značajnim utjecajem</b>	<b>54.703</b>	<b>3.879</b>	<b>2.473</b>	<b>24</b>
<b>Ukupno</b>	<b>171.022</b>	<b>130.276</b>	<b>306.566</b>	<b>315.382</b>
<b>Grupa 2014.</b>	<b>Izloženost* '000 kn</b>	<b>Obveze '000 kn</b>	<b>Prihodi '000 kn</b>	<b>Rashodi '000 kn</b>
<b>Ključni dioničari</b>				
Hrvatska pošta d.d.	251.901	192.990	325.310	300.483
HZMO	2.981	51	13	7
Republika Hrvatska	-	-	-	-
<b>Ključno posloводство</b>				
Kratkoročne naknade (bonusi, plaće i naknade)	896	4.310	27	19.882
Dugoročne naknade (kreditni i depoziti)	11.135	174	627	98
Naknade za otpremnine	-	-	-	484
<b>Društva pod značajnim utjecajem</b>	<b>91.849</b>	<b>19.951</b>	<b>9.509</b>	<b>5.574</b>
<b>Ukupno</b>	<b>358.762</b>	<b>217.476</b>	<b>335.486</b>	<b>326.528</b>

\*Izloženost sadrži avanse u novcu i u naravi, potencijalne i preuzete obveze, kamatna i ostala potraživanja te uključuje 20.980 tisuća kuna (2014.: 51.603 tisuća kuna) izvanbilančne izloženosti.

Izloženost ključnim članovima posloводства Grupe uključuje potraživanja po kreditima u iznosu od 17.165 tisuća kuna (2014.: 12.031 tisuća kuna).

Rashodi ne uključuju ispravke vrijednosti ni rezerviranja za gubitke.

#### 42. TRANSAKCIJE S POVEZANIM OSOBAMA (nastavak)

##### b) Iznosi koji proizlaze iz transakcija s povezanim osobama (nastavak)

Imovina i obveze te izvanbilančna izloženost neto od ispravaka vrijednosti i rezerviranja, kao i prihodi i rashodi na dan i za godinu koja je završila 31. prosinca 2015. i 31. prosinca 2014. godine za Banku, proizlaze iz transakcije s povezanim osobama kako slijedi:

<b>Banka 2015.</b>	<b>Izloženost* '000 kn</b>	<b>Obveze '000 kn</b>	<b>Prihodi '000 kn</b>	<b>Rashodi '000 kn</b>
<b>Ključni dioničari</b>				
Republika Hrvatska.	-	-	-	-
Hrvatska pošta d.d.	98.385	119.204	301.184	292.849
<b>Ovisna društva</b>				
HPB Invest	5.175	7.202	885	2
HPB Nekretnine	9.362	12	739	2.446
HPB Stambena štedionica	40.148	27.062	670	63
<b>Imovina namijenjena prodaji</b>				
H1 Telekom	21.102	6.108	2.229	3.518
<b>Ključno posloводство</b>				
Kratkoročne naknade (bonusi, plaće i naknade)	1.082	6.739	27	17.015
Dugoročne naknade (kreditni i depoziti)	14.760	453	549	3
<b>Društva pod značajnim utjecajem</b>	<b>54.703</b>	<b>3.879</b>	<b>2.473</b>	<b>24</b>
<b>Ukupno</b>	<b>244.717</b>	<b>170.659</b>	<b>308.756</b>	<b>315.920</b>
<b>Banka 2014.</b>	<b>Izloženost* '000 kn</b>	<b>Obveze '000 kn</b>	<b>Prihodi '000 kn</b>	<b>Rashodi '000 kn</b>
<b>Ključni dioničari</b>				
Hrvatska pošta d.d.	251.901	192.990	325.310	300.483
HZMO	2.981	51	13	7
Republika Hrvatska	-	-	-	-
<b>Ovisna društva</b>				
HPB Invest	5.156	6.929	740	137
HPB Nekretnine	10.754	77	2.487	1.719
HPB Stambena štedionica	40.081	15.316	668	71
<b>Ključno posloводство</b>				
Kratkoročne naknade (bonusi, plaće i naknade)	821	4.310	20	18.151
Dugoročne naknade (kreditni i depoziti)	9.338	174	510	92
Naknade za otpremnine	-	-	-	484
<b>Društva pod značajnim utjecajem</b>	<b>91.849</b>	<b>19.951</b>	<b>9.509</b>	<b>5.574</b>
<b>Ukupno</b>	<b>412.881</b>	<b>239.798</b>	<b>339.257</b>	<b>326.718</b>

\*Izloženost sadrži avanse u novcu i u naravi, potencijalne i preuzete obveze, kamatna i ostala potraživanja te uključuje 21.257 tisuća kuna (2014.: 51.573 tisuća kuna) izvanbilančne izloženosti. Rashodi ne uključuju ispravke vrijednosti ni rezerviranja za gubitke.

#### 42. TRANSAKCIJE S POVEZANIM OSOBAMA (nastavak)

##### c) Društva u vlasništvu države

Glavni dioničari Banke, koji zajedno posjeduju 74,44% dionica su državne agencije, državni uredi ili društva u vlasništvu države, svi uglavnom financirani iz državnog proračuna. Sukladno tome, transakcije i stanja sa društvima u vlasništvu države, uključujući kreditnu izloženost garantiranu od strane države, također predstavljaju odnose sa povezanim osobama. Banka ima značajnu izloženost prema takvim osobama što je iskazano u bilješci 38.

#### 44. UGOVORI O REOTKUPU I PONOVNOJ PRODAJI

Banka prikuplja sredstva tako da prodaje financijske instrumente prema ugovoru kojim se povrat sredstava obavlja na način da se instrumenti otkupljuju na ugovoreni budući datum po istoj cijeni uvećanoj za kamate po unaprijed određenoj stopi.

Ugovori o reotkupu se obično koriste kao sredstvo kratkoročnog financiranja kamatonosne imovine, ovisno o prevladavajućim kamatnim stopama. Prodani financijski instrumenti se nastavljaju priznavati, a primici od prodaje prikazuju se kao obveza za uzeti kredit. Na kraju godine imovina prodana prema ugovorima o reotkupu bila je kako slijedi:

	Knjigovodstvena vrijednost obveze '000 kn	Fer vrijednost vrijednosnica '000 kn	Datum reotkupa	Cijena na dan reotkupa '000 kn
<b>Dužničke vrijednosnice po fer vrijednosti kroz račun dobiti i gubitka – repo ugovori</b>				
2015.	395	380	kolovoz 2016	397
2014.	31.517	32.080	od siječnja do kolovoza 2014.	31.879

Povezane transakcije, u skladu s MRS 39: *Financijski instrumenti: Priznavanje i mjerenje*, priznate su kao ugovori o reotkupu.

Banka i Grupa također kupuju financijske instrumente pod uvjetom da ih na ugovoreni budući datum ponovno prodaju ("ugovor o ponovnoj prodaji"). Prodavatelj se obvezuje da će kupiti iste ili slične instrumente na ugovoreni budući datum. Ponovna prodaja se ugovara kao instrument financiranja komitenta i evidentira se kao krediti i predujmovi komitentima, a kupljeni financijski instrument nije priznat.

	Knjigovodstvena vrijednost potraživanja '000 kn	Fer vrijednost kolaterala '000 kn	Datum reotkupa	Cijena na dan reotkupa '000 kn
<b>Krediti komitentima – obrnuti repo ugovori</b>				
2015.	71.182	67.228	siječanj 2016.	71.206
2014.	33.012	31.508	siječanj 2014.	31.513

#### 44. POSLOVI U IME I ZA RAČUN PRAVNIH OSOBA I STANOVNIŠTVA

Banka upravlja sredstvima u ime i za račun pravnih osoba, stanovništva i investicijskih fondova (investicijskih fondova Grupe), pri čemu drži i upravlja imovinom ili investira sredstva u različite financijske instrumenta po nalogu klijenta. Za pružene usluge, Banka dobiva prihod od naknada. Ova imovina nije imovina Banke te se ne priznaje u izvještaju o financijskom položaju Banke. Banka nije izložena kreditnim rizicima iz takvih plasmana, niti garantira za investicije.

Na dan 31. prosinca 2015. godine ukupna imovina u skrbništvu Banke, uključujući fondove HPB Grupe, iznosila je 4,16 milijardi kuna (2014.: 3,92 milijarde kuna).

Nadalje, na dan 31. prosinca 2015. ukupna imovina investicijskih i mirovinskih fondova, kojima je Banka depozitna banka, iznosila je 3,95 milijardi kuna (2014.: 3,71 milijardi kuna).

Banka također upravlja kreditnom izloženosti drugih osoba, kao što slijedi:

	<u>2015.</u> <u>'000 kn</u>	<u>2014.</u> <u>'000 kn</u>
<b>Imovina</b>		
Pravne osobe	65.653	66.212
Građanstvo	569.376	605.636
Sredstva na žiro računu	<u>346.909</u>	<u>287.285</u>
<b>Ukupno imovina</b>	<b><u>981.938</u></b>	<b><u>959.133</u></b>
<b>Obveze</b>		
Hrvatski zavod za zapošljavanje	71.910	72.149
Županije	15.129	15.713
Vlada Republike Hrvatske	889.501	860.067
HBOR	3.787	9.329
Ostale obveze	<u>1.610</u>	<u>1.875</u>
<b>Ukupno obveze</b>	<b><u>981.938</u></b>	<b><u>959.133</u></b>



#### 45. PROSJEČNE KAMATNE STOPE

Prosječne kamatne stope prikazane u nastavku, izračunate su kao ponderirani prosjek za svaku kategoriju kamatonosne imovine i obveza.

<b>Grupa</b>	<b>Prosječne kamatne stope 2015.</b>	<b>Prosječne kamatne stope 2014.</b>
<b>Imovina</b>		
Novac i računi kod banaka	0,01%	0,05%
Obvezna pričuva kod Hrvatske narodne banke	-	-
Zajmovi i potraživanja od banaka	0,76%	0,44%
Financijska imovina po fer vrijednosti kroz račun dobiti i gubitka	3,79%	5,37%
Financijska imovina raspoloživa za prodaju	4,12%	4,39%
Financijska ulaganja koja se drže do dospeljeća	3,66%	6,29%
Zajmovi i potraživanja od komitenata	6,25%	6,59%
<b>Obveze</b>		
Depoziti banaka	1,31%	1,27%
Depoziti komitenata	1,72%	2,00%
Uzeti krediti	2,36%	3,05%
Hibridni instrumenti	-	7,25%
<b>Banka</b>		
<b>Imovina</b>		
Novac i računi kod banaka	0,01%	0,05%
Obvezna pričuva kod Hrvatske narodne banke	-	-
Zajmovi i potraživanja od banaka	0,74%	0,44%
Financijska imovina po fer vrijednosti kroz račun dobiti i gubitka	3,83%	5,79%
Financijska imovina raspoloživa za prodaju	4,06%	4,41%
Financijska ulaganja koja se drže do dospeljeća	3,66%	6,29%
Zajmovi i potraživanja od komitenata	6,28%	6,63%
<b>Obveze</b>		
Depoziti banaka	1,31%	1,27%
Depoziti komitenata	1,69%	1,99%
Uzeti krediti	2,36%	3,05%
Hibridni instrumenti	-	7,25%

#### 46. FER VRIJEDNOST FINANCIJSKIH INSTRUMENTATA

Fer vrijednost predstavlja cijenu koja bi bila ostvarena prodajom neke stavke imovine ili plaćena za prijenos neke obveze u urednoj transakciji među tržišnim sudionicima na datum mjerenja.

Financijski instrumenti po fer vrijednosti kroz račun dobiti i gubitka i financijska imovina raspoloživa za prodaju vrednuju se po fer vrijednosti. Zajmovi i potraživanja te ulaganja koja se drže do dospelosti iskazuju se po amortiziranom trošku umanjenom za ispravak vrijednosti. Financijska imovina po fer vrijednosti kroz račun dobiti i gubitka i financijska imovina raspoloživa za prodaju iskazane su po fer vrijednostima koje su proizašle iz kotiranih cijena tih instrumenata na aktivnim tržištima. Financijske obveze po fer vrijednosti kroz račun dobiti i gubitka iskazane su po fer vrijednostima izračunatim na bazi dostupnih uvjeta tih instrumenata.

Fer vrijednost je cijena koja bi bila postignuta na datum mjerenja prodajom neke stavke imovine ili plaćena za prijenos neke obveze u urednoj transakciji na glavnom, odnosno najpovoljnijem tržištu pod postojećim tržišnim uvjetima, neovisno o tome da li je ona neposredno vidljiva ili procijenjena nekom drugom metodom vrednovanja. Grupa u procjeni fer vrijednosti neke stavke imovine ili obveza razmatra obilježja dotične stavke imovine, odnosno obveze koje bi pri utvrđivanju njene cijene na datum mjerenja razmatrali i tržišni sudionici. Radi mjerenja i/ili objavljivanja fer vrijednosti u ovim konsolidiranim financijskim izvještajima, mjera fer vrijednost utvrđuje se na gore navedeni način, izuzev kod plaćanja temeljenih na dionicama iz djelokruga MSFI-ja 2, najmova iz djelokruga MRS-a 17 i mjera koje su donekle slične fer vrijednosti, ali nisu fer vrijednost, kao što su neto prodajna/ostvariva vrijednost iz MRS-a 2 ili vrijednost u uporabi iz MRS-a 36.

Nadalje, mjere fer vrijednosti su za potrebe financijskog izvještavanja razvrstane u 1., 2. ili 3. kategoriju ulaznih podataka prema njihovom stupnju dostupnosti i značajnosti u odnosu na ukupnu mjeru fer vrijednosti, koje su kako slijedi:

- Ulazni podaci 1. razine su (neusklađene) cijene koje kotiraju na aktivnim tržištima za identičnu imovinu, odnosno identične obveze i subjektu su dostupne na datum mjerenja.
- Ulazni podaci 2. razine su ulazni podaci koji nisu cijene koje kotiraju i vidljive su za predmetnu imovinu, odnosno obvezu, bilo neposredno, bilo posredno i
- Ulazni podaci 3. razine su ulazni podaci o predmetnoj imovini, odnosno obvezi koji nisu vidljivi.

U nastavku slijedi sažetak glavnih metoda i pretpostavki korištenih u procjeni fer vrijednosti financijskih instrumenata.

##### *Kredit*

Fer vrijednost kredita izračunava se temeljem diskontiranih očekivanih budućih novčanih tokova. Otplate kredita su predviđene po ugovornim datumima, u slučajevima u kojima je to primjenjivo. Očekivani budući gotovinski tokovi procjenjuju se uzimajući u obzir kreditne rizike i sve pokazatelje umanjenja vrijednosti, uključujući umanjenje vrijednosti za identificirane gubitke na skupnoj osnovi kredita A-rizične skupine, obračunato prema propisanim stopama umanjenja. Procijenjene fer vrijednosti kredita odražavaju promjene u kreditnom statusu otkad su krediti odobreni i promjene kamatnih stopa u slučaju kredita koji imaju fiksnu kamatnu stopu. Grupa ima ograničeni portfelj kredita koji se odobravaju uz fiksnu kamatnu stopu, gdje postoji razlika između fer i knjigovodstvene vrijednosti.

#### **47. FER VRIJEDNOST FINANCIJSKIH INSTRUMENATA (nastavak)**

##### *Ulaganja koja se iskazuju po trošku stjecanja*

Za ulaganja, za koja ne postoji kotirana tržišna cijena, fer vrijednost se, gdje je moguće, procjenjuje korištenjem tehnika diskontiranog gotovinskog toka. Procijenjeni budući gotovinski tokovi temelje se na najboljim procjenama rukovodstva, a diskontna stopa je tržišna stopa za slični instrument na datum pripreme financijskih izvještaja. U slučajevima kada tehnike diskontiranog gotovinskog toka ne pružaju dovoljno pouzdanu procjenu vrijednosti obzirom na brojne neizvjesnosti koje se odnose na procjene budućih gotovinskih tokova, ulaganja se iskazuju po trošku stjecanja neto od umanjenja vrijednosti.

##### *Depoziti banaka i komitenata*

Za depozite po viđenju i depozite koji nemaju definirano dospijee, fer vrijednost je iznos plativ po viđenju na dan bilance. Procijenjena fer vrijednost depozita s fiksnim dospijee temelji se na diskontiranim novčanim tokovima prema trenutno važećim kamatnim stopama za depozite sličnog preostalog dospijea. Vrijednost dugoročnih odnosa s deponentima ne uzima se u obzir kod procjene fer vrijednosti.

##### *Uzeti krediti*

Za dugoročne uzete kredite Grupe, gdje nema kotirane tržišne cijene, fer vrijednost procjenjuje se kao sadašnja vrijednost budućih novčanih tokova diskontiranih kamatnim stopama dostupnim Grupi na datum pripreme financijskih izvještaja, za novi uzeti kredit sličnog tipa i preostale ročnosti.

Tablice u nastavku prikazuje hijerarhiju fer vrijednosti financijskih instrumenata Grupe i Banke na dan 31. prosinca 2015. i 31. prosinca 2014. godine:

#### 47. FER VRIJEDNOST FINANCIJSKIH INSTRUMENTATA (nastavak)

Grupa 2015. ('000 kn)	Fer vrijednost	Razina fer vrijednosti	Metoda vrednovanja i glavni ulazni podaci	Knjigovodstvena vrijednost	Nepriзнati dobiti/(gubici)
<b>FINANCIJSKA IMOVINA</b>					
Novac i potraživanja od banaka	1.630.115	1. razina	novac i novčani ekvivalenti	1.630.115	-
Obvezna pričuva kod Hrvatske narodne banke	1.279.570	1. razina	novčani ekvivalent	1.279.570	-
Zajmovi i potraživanja od banaka	262.301	3. razina	novčani ekvivalent osim imovine s rokom dospeljeća > 30 dana uz fiksnu kamatnu stopu, gdje fer vrijednost predstavlja sadašnja vrijednost diskontiranih novčanih tokova	261.913	388
<b>Financijska imovina po fer vrijednosti kroz račun dobiti i gubitka</b>	<b>1.019.694</b>			<b>1.019.694</b>	<b>-</b>
- trezorski zapisi Ministarstva financija	303.113	3. razina	mark-to-model primjenom internog modela utvrđivanja sadašnje vrijednosti budućih novčanih tokova	303.113	-
- obveznice Ministarstva financija	208.800	1. razina	mark-to-market prema cijenama koje kotiraju na aktivnom tržištu	208.800	-
- ulaganja u otvorene investicijske fondove	470.555	1. razina	vrijednost pojedinačnog udjela na dan vrednovanja	470.555	-
- vlasničke vrijednosnice	33.947	1. razina	mark-to-market prema cijenama koje kotiraju na aktivnom tržištu	33.947	-
- fer vrijednost terminskih ugovora	-	3. razina	interni model za vrednovanje valutnih ugovora pomoću diskontiranja budućih novčanih tokova	0	-
- potraživanja po kamatama	3.279	nije primjenjivo	nije primjenjivo	3.279	-
<b>Financijska imovina raspoloživa za prodaju</b>	<b>2.221.310</b>			<b>2.221.310</b>	<b>-</b>
- trezorski zapisi Ministarstva financija	675.525	3. razina	mark-to-model primjenom internog modela utvrđivanja sadašnje vrijednosti budućih novčanih tokova	675.525	-
- obveznice Ministarstva financija	1.396.368	1. razina	mark-to-market prema cijenama koje kotiraju na aktivnom tržištu	1.396.368	-
- korporativne obveznice državnih trgovačkih društava	79.742	1. razina	mark-to-market prema cijenama koje kotiraju na aktivnom tržištu	79.742	-
- vlasničke vrijednosnice – bez kotacije	35.592	3. razina	mark-to-model primjenom internog modela utvrđivanja sadašnje vrijednosti budućih novčanih tokova	35.592	-
- vlasničke vrijednosnice – sa kotacijom	6,654	1. razina	mark-to-market prema cijenama koje kotiraju na aktivnom tržištu	6,654	-
- potraživanja po kamatama	27.429	nije primjenjivo	nije primjenjivo	27.429	-
<b>Financijska ulaganja koja se drže do dospeljeća</b>	<b>553.140</b>	<b>3. razina</b>	<b>sadašnja vrijednost diskontiranih budućih novčanih tokova</b>	<b>571.764</b>	<b>(18.624)</b>
<b>Zajmovi i potraživanja od komitenata</b>	<b>10.244.797</b>	<b>3. razina</b>	<b>sadašnja vrijednost diskontiranih budućih novčanih tokova</b>	<b>10.298.014</b>	<b>(53.217)</b>
<b>Ukupno financijska imovina</b>	<b>17.210.928</b>			<b>17.282.380</b>	<b>(71.453)</b>
<b>FINANCIJSKE OBVEZE</b>					
Depoziti banaka	356.892	3. razina	sadašnja vrijednost diskontiranih novčanih tijekova prema trenutno važećim kamatnim stopama	357.639	747
Depoziti komitenata	14.412.274	3. razina	sadašnja vrijednost diskontiranih novčanih tijekova prema trenutno važećim kamatnim stopama	14.493.594	81.320
Uzeti krediti	1.002.105	3. razina	sadašnja vrijednost diskontiranih novčanih tijekova prema trenutno važećim kamatnim stopama	1.005.383	3.278
<b>Ukupno financijske obveze</b>	<b>15.771.271</b>			<b>15.856.616</b>	<b>85.345</b>
<b>UKUPNO</b>					<b>13.893</b>

#### 47. FER VRIJEDNOST FINANCIJSKIH INSTRUMENTATA (nastavak)

Grupa 2014. ('000 kn)	Fer vrijednost	Razina fer vrijednosti	Metoda vrednovanja i glavni ulazni podaci	Knjigovodstvena vrijednost	Nep priznati dobici/(gubici)
<b>FINANCIJSKA IMOVINA</b>					
Novac i potraživanja od banaka	1.308.452	1. razina	novac i novčani ekvivalenti	1.308.452	-
Obvezna pričuva kod Hrvatske narodne banke	1.545.787	1. razina	novčani ekvivalent	1.545.787	-
Zajmovi i potraživanja od banaka	583.411	3. razina	novčani ekvivalent osim imovine s rokom dospeljača > 30 dana uz fiksnu kamatnu stopu, gdje fer vrijednost predstavlja sadašnja vrijednost diskontiranih novčanih tokova	583.784	(373)
<b>Financijska imovina po fer vrijednosti kroz račun dobiti i gubitka</b>	<b>381.801</b>			<b>381.801</b>	<b>-</b>
- obveznice Ministarstva financija	178.650	1. razina	mark-to-market prema cijenama koje kotiraju na aktivnom tržištu	178.650	-
- ulaganja u otvorene investicijske fondove	167.280	1. razina	vrijednost pojedinačnog udjela na dan vrednovanja	167.280	-
- vlasničke vrijednosnice	33.588	1. razina	mark-to-market prema cijenama koje kotiraju na aktivnom tržištu	33.588	-
- fer vrijednost terminkih ugovora	-	3. razina	interni model za vrednovanje valutnih ugovora pomoću diskontiranja budućih novčanih tokova	-	-
- potraživanja po kamatama	2.283	nije primjenjivo	nije primjenjivo	2.283	-
<b>Financijska imovina raspoloživa za prodaju</b>	<b>2.002.975</b>			<b>2.002.975</b>	<b>-</b>
- trezorski zapisi Ministarstva financija	141.256	3. razina	mark-to-model primjenom internog modela utvrđivanja sadašnje vrijednosti budućih novčanih tokova	141.256	-
- obveznice Ministarstva financija	1.353.292	1. razina	mark-to-market prema cijenama koje kotiraju na aktivnom tržištu	1.353.292	-
- obveznice stranih država	382.752	1. razina	mark-to-market prema cijenama koje kotiraju na aktivnom tržištu	382.752	-
- korporativne obveznice državnih trgovačkih društava	75.391	1. razina	mark-to-market prema cijenama koje kotiraju na aktivnom tržištu	75.391	-
- korporativne obveznice ostalih trgovačkih društava	11.662	3. razina	mark-to-model primjenom internog modela utvrđivanja sadašnje vrijednosti budućih novčanih tokova	11.662	-
- vlasničke vrijednosnice – bez kotacije	14.651	3. razina	mark-to-model primjenom internog modela utvrđivanja sadašnje vrijednosti budućih novčanih tokova	14.651	-
- potraživanja po kamatama	23.971	nije primjenjivo	nije primjenjivo	23.971	-
<b>Financijska ulaganja koja se drže do dospeljača</b>	<b>558.882</b>	<b>3. razina</b>	<b>sadašnja vrijednost diskontiranih budućih novčanih tokova</b>	<b>597.943</b>	<b>(39.061)</b>
<b>Zajmovi i potraživanja od komitenata</b>	<b>10.429.101</b>	<b>3. razina</b>	<b>sadašnja vrijednost diskontiranih budućih novčanih tokova</b>	<b>10.473.750</b>	<b>(44.649)</b>
<b>Ukupno financijska imovina</b>	<b>16.810.409</b>			<b>16.894.492</b>	<b>(84.083)</b>
<b>FINANCIJSKE OBVEZE</b>					
<b>Financijske obveze po fer vrijednosti kroz račun dobiti i gubitka</b>	<b>508</b>	<b>3. razina</b>	<b>interni model za vrednovanje valutnog "swap" ugovora pomoću diskontiranja budućih novčanih tokova</b>	<b>508</b>	<b>-</b>
Depoziti banaka	373.789	3. razina	sadašnja vrijednost diskontiranih novčanih tijekova prema trenutno važećim kamatnim stopama	374.750	961
Depoziti komitenata	13.995.100	3. razina	sadašnja vrijednost diskontiranih novčanih tijekova prema trenutno važećim kamatnim stopama	14.084.725	89.625
Uzeti krediti	1.502.455	3. razina	sadašnja vrijednost diskontiranih novčanih tijekova prema trenutno važećim kamatnim stopama	1.507.327	4.872
<b>Ukupno financijske obveze</b>	<b>15.871.852</b>			<b>15.967.310</b>	<b>95.458</b>
<b>UKUPNO</b>					<b>11.375</b>

#### 47. FER VRIJEDNOST FINANCIJSKIH INSTRUMENTATA (nastavak)

Banka 2015. ('000 kn)	Fer vrijednost	Razina fer vrijednosti	Metoda vrednovanja i glavni ulazni podaci	Knjigovodstvena vrijednost	Nepriзнati dobiti/(gubici)
<b>FINANCIJSKA IMOVINA</b>					
Novac i potraživanja od banaka	1.630.052	1. razina	novac i novčani ekvivalenti	1.630.052	-
Obvezna pričuvna kod Hrvatske narodne banke	1.279.570	1. razina	novčani ekvivalent	1.279.570	-
Zajmovi i potraživanja od banaka	262.139	3. razina	novčani ekvivalent osim imovine s rokom dospeljeća > 30 dana uz fiksnu kamatnu stopu, gdje fer vrijednost predstavlja sadašnja vrijednost diskontiranih novčanih tokova	261.913	377
<b>Financijska imovina po fer vrijednosti kroz račun dobiti i gubitka</b>	<b>900.943</b>			<b>900.943</b>	<b>-</b>
- trezorski zapisi Ministarstva financija	303.113	3. razina	mark-to-model primjenom internog modela utvrđivanja sadašnje vrijednosti budućih novčanih tokova	303.113	-
- obveznice Ministarstva financija	93.269	1. razina	mark-to-market prema cijenama koje kotiraju na aktivnom tržištu	93.269	-
- ulaganja u otvorene investicijske fondove	469.310	1. razina	vrijednost pojedinačnog udjela na dan vrednovanja	469.310	-
- vlasničke vrijednosnice	33.947	1. razina	mark-to-market prema cijenama koje kotiraju na aktivnom tržištu	33.947	-
- fer vrijednost terminkih ugovora	-	3. razina	interni model za vrednovanje valutnih ugovora pomoću diskontiranja budućih novčanih tokova	-	-
- potraživanja po kamatama	1.304	nije primjenjivo	nije primjenjivo	1.304	-
<b>Financijska imovina raspoloživa za prodaju</b>	<b>2.221.310</b>			<b>2.221.310</b>	<b>-</b>
- trezorski zapisi Ministarstva financija	675.525	3. razina	mark-to-model primjenom internog modela utvrđivanja sadašnje vrijednosti budućih novčanih tokova	675.525	-
- obveznice Ministarstva financija	1.396.368	1. razina	mark-to-market prema cijenama koje kotiraju na aktivnom tržištu	1.396.368	-
- korporativne obveznice državnih trgovačkih društava	79.742	1. razina	mark-to-market prema cijenama koje kotiraju na aktivnom tržištu	79.742	-
- vlasničke vrijednosnice – bez kotacije	35.592	3. razina	mark-to-model primjenom internog modela utvrđivanja sadašnje vrijednosti budućih novčanih tokova	35.592	-
- vlasničke vrijednosnice – sa kotacijom	6.654	1. razina	mark-to-market prema cijenama koje kotiraju na aktivnom tržištu	6.654	-
- potraživanja po kamatama	27.429	nije primjenjivo	nije primjenjivo	27.429	-
<b>Financijska ulaganja koja se drže do dospeljeća</b>	<b>553.140</b>	<b>3. razina</b>	<b>sadašnja vrijednost diskontiranih budućih novčanih tokova</b>	<b>571.764</b>	<b>(18.624)</b>
<b>Zajmovi i potraživanja od komitenata</b>	<b>10.156.789</b>	<b>3. razina</b>	<b>sadašnja vrijednost diskontiranih budućih novčanih tokova</b>	<b>10.184.719</b>	<b>(27.930)</b>
<b>Ukupno financijska imovina</b>	<b>17.004.095</b>			<b>17.050.272</b>	<b>(46.177)</b>
<b>FINANCIJSKE OBVEZE</b>					
Depoziti banaka	356.892	3. razina	sadašnja vrijednost diskontiranih novčanih tijekova prema trenutno važećim kamatnim stopama	357.639	747
Depoziti komitenata	14.219.120	3. razina	sadašnja vrijednost diskontiranih novčanih tijekova prema trenutno važećim kamatnim stopama	14.291.102	71.982
Uzeti krediti	1.002.105	3. razina	sadašnja vrijednost diskontiranih novčanih tijekova prema trenutno važećim kamatnim stopama	1.005.383	3.278
<b>Ukupno financijske obveze</b>	<b>15.578.117</b>			<b>15.654.124</b>	<b>76.007</b>
<b>UKUPNO</b>					<b>29.831</b>

Bilješke uz financijske izvještaje  
za godinu koja je završila 31. prosinca 2015. godine

**47. FER VRIJEDNOST FINANCIJSKIH INSTRUMENTATA (nastavak)**

Banka 2014. ('000 kn)	Fer vrijednost	Razina fer vrijednosti	Metoda vrednovanja i glavni ulazni podaci	Knjigovodstvena vrijednost	Nepriznati dobici/(gubici)
<b>FINANCIJSKA IMOVINA</b>					
Novac i potraživanja od banaka	1.308.449	1. razina	novac i novčani ekvivalenti	1.308.449	-
Obvezna pričuva kod Hrvatske narodne banke	1.545.787	1. razina	novčani ekvivalent	1.545.787	-
Zajmovi i potraživanja od banaka	583.411	3. razina	novčani ekvivalent osim imovine s rokom dospjeća > 30 dana uz fiksnu kamatnu stopu, gdje fer vrijednost predstavlja sadašnja vrijednost diskontiranih novčanih tokova	583.784	(373)
<b>Financijska imovina po fer vrijednosti kroz račun dobiti i gubitka</b>	<b>284.011</b>			<b>284.011</b>	<b>-</b>
- obveznice Ministarstva financija	83.373	1. razina	mark-to-market prema cijenama koje kotiraju na aktivnom tržištu	83.373	-
- ulaganja u otvorene investicijske fondove	166.053	1. razina	vrijednost pojedinačnog udjela na dan vrednovanja	166.053	-
- vlasničke vrijednosnice	33.588	1. razina	mark-to-market prema cijenama koje kotiraju na aktivnom tržištu	33.588	-
- fer vrijednost terminknih ugovora	-	3. razina	interni model za vrednovanje valutnih ugovora pomoću diskontiranja budućih novčanih tokova	-	-
- potraživanja po kamatama	997	nije primjenjivo	nije primjenjivo	997	-
<b>Financijska imovina raspoloživa za prodaju</b>	<b>1.988.683</b>			<b>1.988.683</b>	<b>-</b>
- trezorski zapisi Ministarstva financija	141.256	3. razina	mark-to-model primjenom internog modela utvrđivanja sadašnje vrijednosti budućih novčanih tokova	141.256	-
- obveznice Ministarstva financija	1.339.271	1. razina	mark-to-market prema cijenama koje kotiraju na aktivnom tržištu	1.339.271	-
- obveznice stranih država	382.752	1. razina	mark-to-market prema cijenama koje kotiraju na aktivnom tržištu	382.752	-
- korporativne obveznice državnih trgovačkih društava	75.391	1. razina	mark-to-market prema cijenama koje kotiraju na aktivnom tržištu	75.391	-
- korporativne obveznice ostalih trgovačkih društava	11.662	3. razina	mark-to-model primjenom internog modela utvrđivanja sadašnje vrijednosti budućih novčanih tokova	11.662	-
- vlasničke vrijednosnice – bez kotacije	14.651	3. razina	mark-to-model primjenom internog modela utvrđivanja sadašnje vrijednosti budućih novčanih tokova	14.651	-
- potraživanja po kamatama	23.700	nije primjenjivo	nije primjenjivo	23.700	-
<b>Financijska ulaganja koja se drže do dospjeća</b>	<b>558.882</b>	<b>3. razina</b>	<b>sadašnja vrijednost diskontiranih budućih novčanih tokova</b>	<b>597.943</b>	<b>(39.061)</b>
<b>Zajmovi i potraživanja od komitenata</b>	<b>10.318.049</b>	<b>3. razina</b>	<b>sadašnja vrijednost diskontiranih budućih novčanih tokova</b>	<b>10.335.154</b>	<b>(17.105)</b>
<b>Ukupno financijska imovina</b>	<b>16.587.272</b>			<b>16.643.811</b>	<b>(56.539)</b>
<b>FINANCIJSKE OBVEZE</b>					
Financijske obveze po fer vrijednosti kroz račun dobiti i gubitka	508	3. razina	interni model za vrednovanje valutnog "swap" ugovora pomoću diskontiranja budućih novčanih tokova	508	-
Depoziti banaka	373.789	3. razina	sadašnja vrijednost diskontiranih novčanih tijekova prema trenutno važećim kamatnim stopama	374.750	961
Depoziti komitenata	13.799.577	3. razina	sadašnja vrijednost diskontiranih novčanih tijekova prema trenutno važećim kamatnim stopama	13.879.406	79.829
Uzeti krediti	1.502.455	3. razina	sadašnja vrijednost diskontiranih novčanih tijekova prema trenutno važećim kamatnim stopama	1.507.327	4.872
<b>Ukupno financijske obveze</b>	<b>15.676.329</b>			<b>15.761.991</b>	<b>85.662</b>
<b>UKUPNO</b>					<b>29.123</b>

#### 47. OPTEREĆENA IMOVINA KREDITNE INSTITUCIJE

Banka i Grupa KI\* pod pojmom opterećena imovina podrazumijevaju imovinu koja je založena, dana je kao kolateral, podliježe nekom obliku osiguranja ili služi kreditnom poboljšanju bilančne pozicije iz koje se ne može slobodno povući. Također, imovina za koju se povlačenje mora prethodno odobriti, smatra se opterećenom imovinom.

U strukturi imovine, Grupa ima opterećenu imovinu u iznosu 3.047.392 tisuće kuna (2014.: 3.683.286 tisuća kuna), dok Banka ima opterećenu imovinu u iznosu 3.683.392 tisuće kuna (2014.: 3.683.286 tisuća kuna).

Knjigovodstvena vrijednost opterećene imovine predstavlja 17,23 posto ukupne imovine Banke (2014.: 19,59 posto).

U opterećenu imovinu Grupe i Banke uključena je i obračunata kunska i devizna obvezna pričuva, kao i stanja na računima održavanja, u sveukupnom iznosu 1.853.243 tisuća kuna (2014.: 1.545.786 tisuća kuna).

Preostali iznos opterećene imovine odnosi se na opterećene kredite koji su dani kao zalag za primljeni inozemni kredit, te na dužničke vrijednosne papire koji su dani u zalag za primljene depozite.

*\*Grupa KI odnosi se na grupu kreditnih institucija, te uključuje Banku i HPB Stambenu štedionicu, za koju postoji propisana obveza izvještavanja o opterećenoj imovini.*

Grupa KI (u 000 kn)	2015.		2014.	
	Knjigovodstvena vrijednost	Fer vrijednost	Knjigovodstvena vrijednost	Fer vrijednost
Vlasnički instrumenti	-	-	-	-
Dužnički vrijednosni papiri	135.411	135.411	284.900	299.075
Obračunata obvezna pričuva i računi održavanja	1.853.243	1.853.243	1.545.786	1.545.786
Kreditni komitentima i ostala imovina	1.058.738	1.058.738	1.567.699	1.567.699
<b>Ukupno</b>	<b>3.047.392</b>	<b>3.047.392</b>	<b>3.398.385</b>	<b>3.412.560</b>

Banka (u 000 kn)	2015.		2014.	
	Knjigovodstvena vrijednost	Fer vrijednost	Knjigovodstvena vrijednost	Fer vrijednost
Vlasnički instrumenti	-	-	-	-
Dužnički vrijednosni papiri	135.411	135.411	284.900	299.075
Obračunata obvezna pričuva i računi održavanja	1.853.243	1.853.243	1.545.786	1.545.786
Kreditni komitentima i ostala imovina	1.058.738	1.058.738	1.567.699	1.567.699
<b>Ukupno</b>	<b>3.047.392</b>	<b>3.047.392</b>	<b>3.398.385</b>	<b>3.412.560</b>



Ova je stranica namjerno ostavljena prazna.

## Propisani izvještaji za Hrvatsku narodnu banku

### Bilanca na dan 31.12.2015. godine

	2015. '000 kn	2014. '000 kn
Gotovina i depoziti kod HNB-a	2.179.810	2.494.250
-gotovina	412.197	361.122
-depoziti kod HNB-a	1.767.613	2.133.129
Depoziti kod bankarskih institucija	958.339	910.047
Trezorski zapisi MF-a i blagajnički zapisi HNB-a	501.235	-
Vrijednosni papiri i drugi financijski instrumenti koji se drže radi trgovanja	596.526	283.013
Vrijednosni papiri i drugi financijski instrumenti raspoloživi za prodaju	1.995.759	1.964.980
Vrijednosni papiri i drugi financijski instrumenti koji se drže do dospjeća	566.063	591.300
Vrijednosni papiri i drugi financijski instrumenti kojima se aktivno ne trguje, a vrednuju se prema fer vrijednosti kroz rdg	-	-
Derivatna financijska imovina	-	-
Kreditni financijskim institucijama	104.188	64.522
Kreditni ostalim komitentima	10.060.647	10.236.030
Ulaganja u podružnice, pridružena društva i zajedničke pothvate	53.420	53.420
Preuzeta imovina	103.135	155.408
Materijalna imovina (minus amortizacija)	147.109	159.118
Kamate, naknade i ostala imovina	446.937	458.135
<b>UKUPNO IMOVINA</b>	<b>17.713.166</b>	<b>17.370.224</b>
<b>OBVEZE</b>		
Kreditni od financijskih institucija	558.124	699.300
- Kratkoročni krediti	394	31.152
- Dugoročni krediti	557.730	668.148
Depoziti	12.392.106	12.473.921
- Depoziti na žiroračunima i tekućim računima	2.953.953	2.914.496
- Štedni depoziti	1.060.935	986.972
- Oročeni depoziti	8.377.218	8.572.453
Ostali krediti	446.650	806.753
- Kratkoročni krediti	-	-
- Dugoročni krediti	446.650	806.753
Derivatne financijske obveze i ostale financijske obveze kojima se trguje	-	508
Izdani dužnički vrijednosni papiri	-	-
- Kratkoročni izdani dužnički vrijednosni papiri	-	-
- Dugoročni izdani dužnički vrijednosni papiri	-	-
Izdani podređeni instrumenti	-	-
Izdani hibridni instrumenti	-	252.537
Kamate, naknade i ostale obveze	2.537.022	2.292.610
<b>UKUPNO OBVEZE</b>	<b>15.933.902</b>	<b>16.525.629</b>
<b>KAPITAL</b>		
Dionički kapital	1.214.298	1.193.902
Dobit/(gubitak) tekuće godine	123.217	(635.384)
Zadržana dobit (gubitak)	-	200.996
Zakonske rezerve	-	10.578
Statutarne i ostale kapitalne rezerve	359.661	1.762
Nerealizirani dobitak (gubitak) s osnove vrijednosnog usklađivanja financijske imovine raspoložive za prodaju	82.089	72.741
Rezerve proizašle iz transakcija zaštite	-	-
<b>UKUPNO KAPITAL</b>	<b>1.779.264</b>	<b>844.595</b>
<b>UKUPNO OBVEZE I KAPITAL</b>	<b>17.713.166</b>	<b>17.370.224</b>

## Propisani izvještaji za Hrvatsku narodnu banku

### Račun dobiti i gubitka za razdoblje od 01.01. – 31.12.2015.

	<b>2015.</b>	<b>2014.</b>
	<b>'000 kn</b>	<b>'000 kn</b>
Kamatni prihodi	781.980	862.371
Kamatni troškovi	271.655	348.982
<b>Neto kamatni prihodi</b>	<b>510.325</b>	<b>513.389</b>
Prihodi od provizija i naknada	483.022	484.932
Troškovi provizija i naknada	301.289	312.103
<b>Neto prihod od provizija i naknada</b>	<b>181.733</b>	<b>172.828</b>
Gubitak od ulaganja u podružnice, pridružena društva i zajedničke poduhvate	-	-
Dobit od aktivnosti trgovanja	46.944	37.995
Dobit / (gubitak) od ugrađenih derivativa	-	-
Dobit / (gubitak) od imovine kojom se aktivno ne trguje, a koja se vrednuje prema fer vrijednosti kroz račun dobiti i gubitka	-	-
Dobit od aktivnosti u kategoriji imovine raspoložive za prodaju	-	17.353
Dobit / (gubitak) od aktivnosti u kategoriji imovine koja se drži do dospelosti	-	-
Dobit / (gubitak) proizišao iz transakcija zaštite	-	-
Prihodi od ulaganja u podružnice, pridružena društva i zajedničke poduhvate	-	-
Prihodi od ostalih vlasničkih ulaganja	1.073	1.359
Dobit / gubitak od obračunatih tečajnih razlika	9.972	4.180
Ostali prihodi	30.992	4.525
Ostali troškovi	62.018	57.043
Opći administrativni troškovi i amortizacija	397.877	395.060
<b>Neto prihod od poslovanja prije vrijednosnih usklađivanja i rezerviranja za gubitke</b>	<b>321.144</b>	<b>299.527</b>
Troškovi vrijednosnih usklađivanja i rezerviranja za gubitke	194.557	936.580
<b>DOBIT/(GUBITAK) PRIJE POREZA</b>	<b>126.587</b>	<b>(637.053)</b>
<b>ODGOĐENI POREZNI PRIHOD/(TROŠAK)</b>	<b>3.369</b>	<b>(1.669)</b>
<b>DOBIT/(GUBITAK) TEKUĆE GODINE</b>	<b>123.217</b>	<b>(635.384)</b>
Zarada/(gubitak) po dionici	84,92	(723,70)

## Propisani izvještaji za Hrvatsku narodnu banku

### Promjene u kapitalu i rezervama 2015.

Banka	Dionički kapital '000 kn	Vlastite dionice '000 kn	Zak., stat., i ostale rezerve '000 kn	Zadržana dobit/gubitak '000 kn	Dobit / gubitak tekuće godine '000 kn	Nerealiz. dob. / gub. s osnove vrij. uskl. fin. im. raspol. za prodaju '000 kn	Ukupno kapital i rezerve '000 kn
<b>Stanje na dan 1. siječnja 2015.</b>	<b>1.194.776</b>	<b>(874)</b>	<b>12.340</b>	<b>200.997</b>	<b>(635.384)</b>	<b>72.741</b>	<b>844.595</b>
Promjene računovodstvenih politika i ispravci pogrešaka	-	-	-	-	-	-	-
<b>Prepravljeno stanje 1. siječnja 2015. godine</b>	<b>1.194.776</b>	<b>(874)</b>	<b>12.340</b>	<b>200.997</b>	<b>(635.384)</b>	<b>72.741</b>	<b>844.595</b>
Prodaja financijske imovine raspoložive za prodaju	-	-	-	-	-	-	-
Promjena fer vrijednosti portfelja financijske imovine raspoložive za prodaju	-	-	-	-	-	11.685	<b>11.685</b>
Porez na stavke izravno priznate ili prenijete iz kapitala	-	-	63	-	-	(2.337)	<b>(2.274)</b>
Ostali dobiti i gubici izravno priznati u kapitalu i rezervama	-	-	(73)	-	-	-	<b>(73)</b>
<b>Neto dobiti / (gubici) priznati izravno u kapitalu i</b>	<b>-</b>	<b>-</b>	<b>(10)</b>	<b>-</b>	<b>-</b>	<b>9.348</b>	<b>9.338</b>
Dobit tekuće godine	-	-	-	-	123.217	-	123.217
<b>Ukupno priznati prihodi i (rashodi) za 2015. godinu</b>	<b>-</b>	<b>-</b>	<b>(10)</b>	<b>-</b>	<b>123.217</b>	<b>9.348</b>	<b>132.555</b>
Povećanje / (smanjenje) dioničkog kapitala	248.135	397	357.908	195.673	-	-	802.114
Kupnja / (prodaja) trezorskih dionica	-	-	-	-	-	-	-
Ostale promjene	-	-	-	-	-	-	-
Prijenos u rezerve	(228.136)	-	(10.578)	(396.670)	635.384	-	-
Isplata dividende	-	-	-	-	-	-	-
Raspodjela dobiti	<b>(228.136)</b>	<b>-</b>	<b>(10.578)</b>	<b>(396.670)</b>	<b>635.384</b>	<b>-</b>	<b>-</b>
<b>Stanje na dan 31. prosinac 2015. godine</b>	<b>1.214.775</b>	<b>(477)</b>	<b>359.660</b>	<b>-</b>	<b>123.217</b>	<b>82.089</b>	<b>1.779.264</b>

## Propisani izvještaji za Hrvatsku narodnu banku

**Promjene u kapitalu i rezervama 2014.**

Banka	Dionički kapital '000 kn	Vlastite dionice '000 kn	Zak., stat., i ostale rezerve '000 kn	Zadržana dobit/ gubitak '000 kn	Dobit / gubitak tekuće godine '000 kn	Nerealiz. dob. / gub. s osnove vrij. uskl. fin. im. raspol. za prodaju '000 kn	Ukupno kapital i rezerve '000 kn
<b>Stanje na dan 1. siječnja 2014.</b>	<b>1.194.776</b>	<b>(874)</b>	<b>10.522</b>	<b>160.707</b>	<b>42.410</b>	<b>45.850</b>	<b>1.453.390</b>
Promjene računovodstvenih politika i ispravci pogrešaka	-	-	-	-	-	-	-
Prepravljeno stanje 1. siječnja 2014. godine	1.194.776	(874)	10.522	160.707	42.410	45.850	1.453.390
Prodaja financijske imovine raspoložive za prodaju	-	-	-	-	-	-	-
Promjena fer vrijednosti portfelja financijske imovine raspoložive za prodaju	-	-	-	-	-	34.658	<b>34.658</b>
Porez na stavke izravno priznate ili prenijete iz kapitala i rezervi	-	-	15	-	-	(7.767)	<b>(7.752)</b>
Ostali dobiti i gubici izravno priznati u kapitalu i rezervama	-	-	(317)	-	-	-	<b>(317)</b>
<b>Neto dobiti / (gubici) priznati izravno u kapitalu i rezervama</b>	-	-	<b>(302)</b>	-	-	<b>26.891</b>	<b>26.589</b>
Gubitak tekuće godine	-	-	-	-	(635.384)	-	(635.384)
<b>Ukupno priznati prihodi i (rashodi) za 2014. godinu</b>	-	-	<b>(302)</b>	-	<b>(635.384)</b>	<b>26.891</b>	<b>(608.795)</b>
Povećanje / (smanjenje) dioničkog kapitala	-	-	-	-	-	-	-
Kupnja / (prodaja) trezorskih dionica	-	-	-	-	-	-	-
Ostale promjene	-	-	-	-	-	-	-
Prijenos u rezerve	-	-	2.120	40.290	(42.410)	-	-
Isplata dividende	-	-	-	-	-	-	-
Raspodjela dobiti	-	-	<b>2.120</b>	<b>40.290</b>	<b>(42.410)</b>	-	-
<b>Stanje na dan 31. prosinac 2014. godine</b>	<b>1.194.776</b>	<b>(874)</b>	<b>12.340</b>	<b>200.997</b>	<b>(635.384)</b>	<b>72.741</b>	<b>844.595</b>

## Propisani izvještaji za Hrvatsku narodnu banku

### Novčani tok za 2015. godinu

	2015.	2014.
	'000 kn	'000 kn
<b>POSLOVNE AKTIVNOSTI</b>		
<b>Novčani tijek iz poslovnih aktivnosti prije promjena poslovne imovine</b>	<b>348.509</b>	<b>348.306</b>
(Gubitak)/dobit prije poreza	126.586	(637.053)
Ispravci vrijednosti i rezerviranja za gubitke	194.559	936.580
Amortizacija	45.698	53.078
Neto nerealizirana (gubitak )/dobit od financijske imovine i obveza po fer vrijednosti kroz račun dobiti i gubitka	(8.363)	(119)
Dobit/(gubitak) od prodaje materijalne imovine	-	-
Ostali gubici	(9.971)	(4.180)
<b>Neto smanjenje/(povećanje) poslovne imovine</b>	<b>(747.336)</b>	<b>286.816</b>
Trezorski zapisi MF-a i blagajnički zapisi HNB-a	(501.235)	299.483
Depoziti kod bankarskih institucija i krediti financijskim institucijama	30.075	398.763
Kreditni ostalim komitentima	1.693	208.121
Vrijednosni papiri i drugi financijski instrumenti koji se drže radi trgovanja	(305.149)	(7.181)
Vrijednosni papiri i drugi financijski instrumenti raspoloživi za prodaju	(26.491)	(658.486)
Ostala poslovna imovina	53.771	46.116
<b>Neto povećanje / smanjenje poslovnih obveza</b>	<b>172.595</b>	<b>(673.901)</b>
Depoziti po viđenju	39.458	(163.793)
Štedni i oročeni depoziti	(121.273)	(730.438)
Derivatne financijske obveze i ostale obveze kojima se trguje	(508)	500
Ostale obveze	254.918	219.830
<b>Neto novčani tijek iz poslovnih aktivnosti prije plaćanja poreza na dobit</b>	<b>(226.232)</b>	<b>(38.779)</b>
Plaćeni porez na dobit	(28)	(53)
<b>Neto priljev / odljev gotovine iz poslovnih aktivnosti</b>	<b>(226.260)</b>	<b>(38.832)</b>
<b>ULAGAČKE AKTIVNOSTI</b>		
<b>Neto novčani tijek iz ulagačkih aktivnosti</b>	<b>5.667</b>	<b>193.717</b>
Primici od prodaje / plaćanja za kupnju/ materijalne i nematerijalne imovine	(18.800)	(30.106)
Primici od prodaje / plaćanja za kupnju/ ulaganja u podružnice, pridružena društva i zajedničke pothvate		
Primici od naplate / plaćanja za kupnju/ vrijednosnih papira i drugih financijskih instrumenata koji se drže do dospijeca	23.394	222.464
Primljene dividende	1.073	1.359
<b>FINANCIJSKE AKTIVNOSTI</b>		
<b>Neto novčani tijek iz financijskih aktivnosti</b>	<b>48.056</b>	<b>283.314</b>
Neto povećanje / smanjenje primljenih kredita	(501.944)	433.314
Neto povećanje / smanjenje podređenih i hibridnih instrumenata	-	(150.000)
Primici od emitiranja dioničkog kapitala	550.000	-
<b>Neto povećanje gotovine i ekvivalenata gotovine</b>	<b>(172.537)</b>	<b>438.199</b>
Učinci promjene tečaja stranih valuta na gotovinu i ekvivalente gotovine	3.362	(1.920)
<b>Neto povećanje gotovine i ekvivalenata gotovine</b>	<b>(169.175)</b>	<b>436.279</b>
<b>Gotovina i ekvivalenti gotovine na početku godine</b>	<b>3.416.226</b>	<b>2.979.947</b>
<b>Gotovina i ekvivalenti gotovine na kraju godine</b>	<b>3.247.051</b>	<b>3.416.226</b>

## Propisani izvještaji za Hrvatsku narodnu banku

### Usklada bilance na 31. prosinac 2015.

	Odluka HNB-a	Godišnje izvješće	Razlika
	'000 kn	'000 kn	'000 kn
Gotovina i depoziti kod HNB-a			
-gotovina	412.197	-	412.197
-depoziti kod HNB-a	1.767.613	-	1.767.613
Novac i računi kod banaka	-	1.630.052	(1.630.052)
Obvezna pričuva kod HNB-a	-	1.279.570	(1.279.570)
Depoziti kod bankarskih institucija	958.339	-	958.339
Zajmovi i potraživanja od banaka	-	261.913	(261.913)
Trezorski zapisi MF-a i blagajnički zapisi HNB-a	501.235	-	501.235
Vrijednosni papiri i drugi financijski instrumenti koji se drže radi trgovanja	596.526	-	596.526
Financijska imovina po fer vrijednosti kroz račun dobiti i gubitka	-	900.943	(900.943)
Vrijednosni papiri i drugi financijski instrumenti raspoloživi za prodaju	1.995.759	-	1.995.759
Financijska imovina raspoloživa za prodaju	-	2.221.310	(2.221.310)
Vrijednosni papiri i drugi financijski instrumenti koji se drže do dospijea	566.063	-	566.063
Financijska ulaganja koja se drže do dospijea	-	571.764	(571.764)
Vrijednosni papiri i drugi financijski instrumenti s kojima se aktivno ne trguje, a koji se vrednuju po fer vrijednosti kroz RDG	-	-	-
Derivatna financijska imovina	-	-	-
Kreditni financijskim institucijama	104.188	-	104.188
Kreditni ostalim komitentima	10.060.647	-	10.060.647
Zajmovi i potraživanja od komitenata	-	10.184.719	(10.184.719)
Ulaganja u podružnice, pridružena društva i zajedničke pothvate	53.420	-	53.420
Imovina namijenjena prodaji	-	7.930	(7.930)
Ulaganja u ovisna društva	-	45.490	(45.490)
Preuzeta imovina	103.135	-	103.135
Materijalna imovina (minus amortizacija)	147.109	-	147.109
Nekretnine i oprema	-	142.150	(142.150)
Nematerijalna imovina	-	116.850	(116.850)
Neto odgođena porezna imovina	-	10.224	(10.224)
Pretplaćeni porez na dobit	-	81	(81)
Kamate, naknade i ostala imovina	446.936	-	446.936
Ostala imovina	-	318.385	(318.385)
<b>UKUPNO IMOVINA</b>	<b>17.713.166</b>	<b>17.691.382</b>	<b>21.784</b>

## Propisani izvještaji za Hrvatsku narodnu banku

### Usklada bilance na 31. prosinac 2015. (nastavak)

	Odluka HNB-a '000 kn	Godišnje izvješće '000 kn	Razlika '000 kn
<b>OBVEZE</b>			
Financijske obveze po fer vrijednosti kroz račun dobiti i gubitka	-	-	-
<i>Kreditni od financijskih institucija</i>	-	-	-
Kratkoročni krediti	394	-	394
Dugoročni krediti	557.730	-	557.730
Uzeti krediti	-	1.005.383	(1.005.383)
<i>Depoziti</i>	-	-	-
Depoziti na žiroračunima i tekućim računima	2.953.953	-	2.953.953
Štedni depoziti	1.060.935	-	1.060.935
Oročeni depoziti	8.377.218	-	8.377.218
Depoziti banaka	-	357.639	(357.639)
Depoziti komitenata	-	14.291.102	(14.291.102)
<i>Ostali krediti</i>	-	-	-
Kratkoročni krediti	-	-	-
Dugoročni krediti	446.650	-	446.650
Derivatne financijske obveze i ostale financijske obveze kojima se trguje	-	-	-
<i>Izdani dužnički vrijednosni papiri</i>	-	-	-
Kratkoročni izdani dužnički vrijednosni papiri	-	-	-
Dugoročni izdani dužnički vrijednosni papiri	-	-	-
Izdani podređeni instrumenti	-	-	-
Izdani hibridni instrumenti	-	-	-
Hibridni instrumenti	-	-	-
Rezervacije za obveze i troškove	-	36.592	(36.592)
Neto odgođena porezna obveza	-	-	-
Tekuća obveza za porez na dobit	-	-	-
Kamate, naknade i ostale obveze	2.537.022	-	2.537.022
Ostale obveze	-	221.401	(221.401)
<b>UKUPNO OBVEZE</b>	<b>15.933.902</b>	<b>15.912.117</b>	<b>21.784</b>
<b>KAPITAL</b>			
Dionički kapital	1.214.298	1.214.775	(477)
Kapitalni dobitak	-	-	-
Vlastite dionice	-	(477)	477
Dobit (gubitak) tekuće godine	123.217	123.217	-
Zadržana dobit (gubitak)	-	-	-
Zakonske rezerve	-	-	-
Ostale rezerve	359.661	358.306	1.355
Statutarne i ostale kapitalne rezerve	-	-	-
Rezerve za opći bankovni rizik	-	477	(477)
Revalorizacijska rezerva	-	877	(877)
Nerealizirani dobitak/gubitak s osnove vrijednosnog usklađivanja financijske imovine raspoložive za prodaju	82.089	82.089	-
<b>UKUPNO KAPITAL</b>	<b>1.779.264</b>	<b>1.779.264</b>	<b>-</b>
<b>UKUPNO OBVEZE I KAPITAL</b>	<b>17.713.166</b>	<b>17.691.382</b>	<b>21.784</b>



## Propisani izvještaji za Hrvatsku narodnu banku

---

### Usklada bilance na dan 31. prosinca 2015.

- 1 Iznos od 662.040 tisuća kuna deviznih računa kod stranih banaka iskazuje se na stavci Depoziti kod bankarskih institucija u Propisanim izvještajima, a u stavci Novac i računi kod banaka u Temeljnim financijskim izvještajima.
- 2 Iznos od 67.848 tisuća kuna deviznih računa kod domaćih banaka iskazuje se u stavci Depoziti kod bankarskih institucija u Propisanim izvještajima, a u stavci Novac i računi kod banaka u Temeljnim financijskim izvještajima.
- 3 Iznos od 488.042 tisuća kuna žiro računa kod HNB-a iskazuje se na stavci Depoziti kod HNB-a u Propisanim izvještajima, a u stavci Novac i računi kod banaka u Temeljnim financijskim izvještajima.
- 4 Depoziti kod nebankovnih financijskih institucija (skupina konta 5214) u iznosu od 363 tisuće kuna iskazuje se u stavci Kamate, naknade i ostala imovina u Propisanim izvještajima, a u stavci Zajmovi i potraživanja od drugih banaka u Temeljnim financijskim izvještajima.
- 5 Kredit HBOR-u u iznosu od 33.022 tisuća kuna iskazuje se u stavci Krediti financijskim institucijama u Propisanim izvještajima, a u stavci Zajmovi i potraživanja od banaka u Temeljnim financijskim izvještajima.
- 6 Potraživanja po nedospjelim kamatama u iznosu od 72.810 tisuća kuna iskazuju se u stavci Kamate, naknade i ostala imovina u Propisanim izvještajima, a na stavci Zajmovi i potraživanja od banaka u iznosu 77 tisuća kuna, stavci Financijska imovina po fer vrijednosti kroz račun dobiti i gubitka u iznosu 1.304 tisuće kuna, stavci Financijska imovina raspoloživa za prodaju u iznosu 27.429 tisuća kuna, stavci Financijska imovina koja se drži do dospelja u iznosu 5.701 tisuća kuna, te u stavci Zajmovi i potraživanja od komitenata u iznosu 38.299 tisuća kuna u Temeljnim financijskim izvještajima.
- 7 Potraživanja po dospjelim kamatama u iznosu od 11.246 tisuća kuna iskazuju se u stavci Kamate, naknade i ostala imovina u Propisanim izvještajima, a u stavci Zajmovi i potraživanja od komitenata u Temeljnim financijskim izvještajima.
- 8 Umanjenja na osnovu Posebnih rezervi za identificirane gubitke na skupnoj osnovi za potraživanja po osnovi prihoda i ostala potraživanja iskazuju se u stavci Kamate, naknade i ostala imovina u iznosu 10.512 tisuća kuna u Propisanim izvještajima. S druge strane, u Temeljnim financijskim izvještajima iskazuju se kao umanjeno po osnovi Rezervi za identificirane gubitke na skupnoj osnovi po Zajmovima i potraživanjima od komitenata.
- 9 Nematerijalna imovina u iznosu od 116.850 tisuća kuna iskazana je u stavci Kamate, naknade i ostale imovina u Propisanim izvještajima, a u poziciji Nematerijalna imovina u Temeljnim financijskim izvještajima.
- 10 Trezorski zapisi MF-a u iznosu 501.235 iskazani su stavci Trezorski zapisi MF-a i blagajnički zapisi HNB-a u Propisanim izvještajima, a u Temeljnim financijskim izvještajima na stavci Financijska imovina po fer vrijednosti kroz račun dobiti i gubitka u iznosu 303.113 tisuća kuna i stavci Financijska imovina raspoloživa za prodaju u iznosu 198.122 tisuća kuna.
- 11 Krediti ostalim i nebankovnim financijskim institucijama u iznosu od 71.165 tisuća kuna iskazuje se u stavci Krediti financijskim institucijama u Propisanim izvještajima, a u stavci Zajmovi i potraživanja od komitenata unutar Temeljnih financijskih izvještaja.

## Propisani izvještaji za Hrvatsku narodnu banku

---

### Usklada bilance na dan 31. prosinca 2015. (nastavak)

- 12 Potraživanja iz kartičnog poslovanja (konto 14811 i konto 1471) u iznosu od 14.203 tisuća kuna iskazana su u stavci Kamate, naknade i ostala imovina u Propisanim izvještajima, a u stavci Zajmovi i potraživanja od komitenata kod Temeljnih financijskih izvještaja.
- 13 Ispravak vrijednosti potraživanja iz kartičnog poslovanja (konto 1493) u iznosu od 66 tisuća kuna iskazan je u stavci Kamate, naknade i ostala imovina u Propisanim izvještajima, a u stavci Zajmovi i potraživanja od komitenata kod Temeljnih financijskih izvještaja.
- 14 Odgođena porezna imovina u iznosu od 31.655 tisuća kuna iskazana je u stavci Kamate, naknade i ostala imovina u Propisanim izvještajima, a u stavci Neto odgođena porezna imovina kod Temeljnih financijskih izvještaja.
- 15 Netiranje odgođene porezne obveze u iznosu od 21.430 tisuća kuna unutar stavke u Propisanim izvještajima - Kamate, naknade i ostale obveze, u stavku Neto odgođene porezne imovine Temeljnih financijskih izvještaja.
- 16 Pretplaćeni porez na dobit (skupina konta 1400) u iznosu od 81 tisuće kuna unutar stavke u Propisanim izvještajima - Kamate, naknade i ostale obveze, u stavku Pretplaćeni porez na dobit Temeljnih financijskih izvještaja.
- 17 Preuzeta imovina u iznosu od 103.135 tisuća kuna iskazana je u stavci Preuzeta imovina u Propisanim izvještajima, a u stavci Ostala imovina unutar Temeljnih financijskih izvještaja.
- 18 Zaliha uredskog materijala u iznosu od 4.959 tisuća kuna iskazana je u stavci Materijalne imovine unutar Propisanih izvještaja, a u Temeljnim financijskim izvještajima iskazuju se u stavci Ostale imovine.
- 19 Ulaganje u H1 telekom d.d. i Drvnu industriju Spačva d.d. u iznosu 7.903 tisuća kuna iskazuju se u stavci Ulaganja u podružnice, pridružena društva i zajedničke pothvate u Propisanim izvještajima, a na stavci Imovina namijenjena prodaji unutar Temeljnih financijskih izvještaja.
- 20 Dugoročni krediti u iznosu od 557.730 tisuća kuna unutar Kredita od financijskih institucija u Propisanim izvještajima i dugoročni krediti u iznosu od 446.650 tisuća kuna unutar Dugoročnih kredita u Propisanim izvještajima iskazuju se na stavci Uzeti krediti u Temeljnim financijskim izvještajima u iznosu od 1.004.380 tisuću kuna.
- 21 Umanjenje za razgraničeni prihod od naknade za plasmane u iznosu od 279 tisuća kuna iskazuju se na stavci Kamate, naknade i ostale obveze u Propisanim izvještajima, a unutar Temeljnih financijskih izvještaja na stavkama Zajmovi i potraživanja od komitenata u iznosu 263 tisuće kuna i Ostala imovina u iznosu 16 tisuća kuna.
- 22 Obveze po nedospjelim kamatama u iznosu 73.630 tisuća kuna iskazano je u stavci Kamate, naknade i ostale obveze unutar Propisanih izvještaja, a na stavkama Uzeti krediti u iznosu od 420 tisuća kuna, Depoziti banaka u iznosu 678 tisuća kuna, Depoziti komitenata u iznosu 72.532 tisuće kuna unutar Temeljnih financijskih izvještaja.
- 23 Obveze po dospjelim kamatama u iznosu 189 tisuća kuna iskazane su u stavci Kamate, naknade i ostale obveze unutar Propisanih izvještaja, a unutar Temeljnih financijskih izvještaja na stavci Uzeti krediti.
- 24 1.017 tisuća kuna obveza za privremene uplate u svrhu ulaganja u kapital domaćih trgovačkih društava je iskazano u poziciji Kamate, naknade i ostale obveze u Propisanim izvještajima, a na stavci Depoziti komitenata u Temeljnim financijskim izvještajima.

## Propisani izvještaji za Hrvatsku narodnu banku

---

### Usklada bilance na dan 31. prosinca 2015. (nastavak)

- 25 75 tisuća kuna obveza u obračunu po poslovima sa stanovništvom (konto 2690) je iskazano u stavci Kamate, naknade i ostale obveze unutar Propisanih izvještaja, a na stavci Novac i računi kod banaka unutar Temeljnih financijskih izvještaja.
- 26 Ograničeni depoziti u ukupnom iznosu 2.187.135 tisuće kuna iskazani su u stavci Kamate, naknade i ostale obveze u Propisanim izvještajima, a na stavci Depoziti komitenata unutar Temeljnih financijskih izvještaja.
- 27 36.592 tisuća kuna rezervacija za obveze i troškove iskazano je u stavci Kamate, naknade i ostale obveze u Propisanim izvještajima, a u poziciji Rezervacije za obveze i troškove unutar Temeljnih financijskih izvještaja.
- 28 Stavke Depoziti na žiroračunima i tekućim računima u iznosu od 2.953.953 tisuća kuna, štedni depoziti u iznosu 1.060.935 tisuća kuna i oročeni depoziti u iznosu od 8.377.218 tisuća kuna u Propisanim izvještajima, iskazane su u stavkama Depoziti banaka u iznosu od 356.962 tisuća kuna i Depoziti komitenata u iznosu od 12.035.144 tisuća kuna u Temeljnim financijskim izvještajima.
- 29 Vlastite dionice u iznosu od 477 tisuće kuna su prikazane kao umanjenje temeljnog kapitala u Propisanim izvještajima.
- 30 Rezerve za trezorske dionice u iznosu od 477 tisuće kuna u Statutarnim i ostalim kapitalnim rezervama u Propisanim izvještajima iskazano je unutar stavke Rezerve za vlastite dionice po Temeljnim financijskim izvještajima.
- 31 Ostale obveze (skupina konta 241) u iznosu od 4.727 tisuća kuna u Kamatama, naknadama i ostalim obvezama u Propisanim izvještajima iskazane su unutar stavke Depoziti komitentima u Temeljnim financijskim izvještajima.
- 32 Iznos revalorizacijske rezerve od 887 tisuća kuna u poziciji Statutarnih i ostalih kapitalnih rezervi u Propisanim izvještajima, iskazan je u stavci Revalorizacijske rezerve u Temeljnim financijskim izvještajima.

## Propisani izvještaji za Hrvatsku narodnu banku

**Usklada računa dobiti i gubitka za 2015. godinu**

	Odluka HNB-a '000 kn	Godišnje izvješće '000 kn	Razlika '000 kn
Kamatni prihodi	781.980	781.980	-
Kamatni troškovi	(271.654)	(271.654)	-
<b>Neto kamatni prihod</b>	<b>510.326</b>	<b>510.326</b>	-
Prihodi od provizija i naknada	483.022	483.022	-
Troškovi provizija i naknada	(301.289)	(301.289)	-
<b>Neto prihod od provizija i naknada</b>	<b>181.734</b>	<b>181.734</b>	-
Dobici umanjeni za gubitke od vrijednosnica po fer vrijednosti u računu dobiti i gubitka i za trgovanje	-	6.289	(6.289)
Dobici umanjeni za gubitke od vrijednosnica raspoloživih za prodaju	-	-	-
Dobici umanjeni za gubitke od trgovanja stranim valutama	-	40.655	(40.655)
Ostali prihodi iz poslovanja	-	42.036	(42.036)
	-	<b>88.980</b>	-
<b>Prihod iz poslovanja</b>	-	<b>781.040</b>	-
Ostali nekamatni prihodi	88.981	-	88.981
Ostali nekamatni troškovi	62.018	-	62.018
<b>Neto ostali nekamatni prihod</b>	<b>26.963</b>	-	<b>26.963</b>
<b>Neto nekamatni prihod</b>	<b>208.697</b>	-	208.697
Opći administrativni troškovi i amortizacija	397.877	459.895	(62.018)
<b>Neto prihod iz poslovanja prije rezerviranja za gubitke</b>	<b>321.146</b>		<b>321.146</b>
Gubici od umanjenja vrijednosti zajmova i potraživanja od komitenata i ostale imovine	-	185.573	(185.573)
Rezerviranja za obveze i troškove	-	8.986	(8.986)
<b>Troškovi poslovanja</b>	-	<b>654.454</b>	<b>(654.454)</b>
Troškovi vrijednosnog usklađivanja i rezerviranja za identificirane gubitke	200.591	-	200.591
Troškovi rezerviranja za identificirane gubitke na skupnoj osnovi	(6.032)	-	(6.032)
<b>Ukupno troškovi rezerviranja za gubitke</b>	<b>194.559</b>	-	<b>194.559</b>
<b>Dobit/gubitak prije poreza</b>	<b>126.586</b>	<b>126.586</b>	-
Odgođeni porezni prihod/(trošak)	(3.369)	(3.369)	-
<b>Dobit/gubitak tekuće godine</b>	<b>123.217</b>	<b>123.217</b>	-
<b>Dobit po dionici (u kn)</b>	<b>84,92</b>	<b>84,92</b>	-

## Propisani izvještaji za Hrvatsku narodnu banku

---

### Usklada računa dobiti i gubitka za 2015. godinu

#### 1 Usklade tečajnih razlika i dobitaka od kupoprodaje deviza

Iznos od 651 tisuću kuna neto tečajnih razlika kamatnih prihoda iskazan je u stavci Ostali nekamatni prihodi u Propisanim izvještajima, a na stavci Ostali prihodi iz poslovanja u Temeljnim financijskim izvještajima.

Iznos od 777 tisuća kuna neto tečajnih razlika po ispravcima vrijednosti kamatnih prihoda iskazan je u stavci Ostali nekamatni prihodi u Propisanim izvještajima, a na stavci Ostali prihodi iz poslovanja u Temeljnim financijskim izvještajima.

Iznos od 98 tisuća kuna neto tečajnih razlika po kamatnim troškovima iskazan unutar Ostalih nekamatnih prihoda u Propisanim izvještajima, u Temeljnim financijskim izvještajima iskazan je na stavci Ostali prihodi iz poslovanja.

Iznos od 1 tisuću kuna tečajnih razlika po naknadama iskazan unutar Ostalih nekamatnih prihoda u Propisanim izvještajima, u Temeljnim financijskim izvještajima iskazan je na stavci Ostali prihodi iz poslovanja.

Iznos od 8.710 tisuća kuna tečajnih razlika od svođenja bilance na srednji tečaj iskazan je na stavci Ostalih nekamatnih prihoda u Propisanim izvještajima, dok je u Temeljnim financijskim izvještajima iskazan u stavci Ostali prihodi iz poslovanja.

Iznos od 1.038 tisuća kuna tečajnih razlika po gubicima od umanjenja vrijednosti (konta 6409 i 6419) iskazan unutar Ostalih nekamatnih prihoda u Propisanim izvještajima, iskazan je u stavci Ostali prihodi iz poslovanja u Temeljnim financijskim izvještajima.

Iznos od 40.655 tisuća kuna tečajnih razlika od kupoprodaje stranih valuta iskazan u poziciji Ostali nekamatni prihodi u Propisanim izvještajima iskazan je na stavci Dobici umanjeni za gubitke od trgovanja stranim valutama u Temeljnim financijskim izvještajima.

#### 2 Iznos od 34.474 tisuće kuna troškova premija osiguranja iskazan na stavci Ostalih nekamatnih troškova u Propisanim izvještajima, unutar Temeljnih financijskih izvještaja iskazan je na stavci Općih i administrativnih troškova i amortizacije.

#### 3 Iznos od 8.593 tisuće kuna iskazan na stavci ostalih nekamatnih prihoda u Propisanim izvještajima, iskazan je na stavci Dobici umanjeni za gubitke od vrijednosnica po fer vrijednosti kroz račun dobiti i gubitka i za trgovanje unutar Temeljnih financijskih izvještaja.

#### 4 Iznos od 2.304 tisuće kuna gubitka od trgovanja derivativnim financijskim instrumentima na stavci Ostalih nekamatnih prihoda u Propisanim izvještajima iskazan je na stavci Dobici umanjeni za gubitke od vrijednosnica po fer vrijednosti kroz račun dobiti i gubitka i za trgovanje u Temeljnim financijskim izvještajima.

#### 5 Iznos od 1.073 tisuća kuna primljene dividende je u Propisanim izvještajima iskazan na stavci Ostalih nekamatnih prihoda, dok je u Temeljnim financijskim izvještajima unutar stavke Ostali prihodi iz poslovanja.

#### 6 Iznos od 16.165 tisuća kuna (ostali prihodi - konta skupine 68 umanjeni za konta 68010, 6885 i prihode od ukinutih rezerviranja 6881 i 6882) unutar Ostalih nekamatnih prihoda u Propisanim izvještajima, iskazan je na stavci Ostali prihodi iz poslovanja u Temeljnim financijskim izvještajima.

## Propisani izvještaji za Hrvatsku narodnu banku

---

### Usklada računa dobiti i gubitka za 2015. godinu (nastavak)

- 7 Iznos od 1.226 tisuća kuna (prihodi od ukinutih rezerviranja, konta 6881, 68810) unutar Troškova vrijednosnog usklađivanja i rezerviranja za identificirane gubitke u Propisanim izvještajima, iskazan je na stavci Rezerviranja za obveze i troškove u Temeljnim financijskim izvještajima.
- 8 Iznos od 108 tisuća kuna (prihodi od ukinutih rezerviranja, konto 68804) unutar Troškova vrijednosnog usklađivanja i rezerviranja za identificirane gubitke u Propisanim izvještajima, iskazan je na stavci Rezerviranja za obveze i troškove u Temeljnim financijskim izvještajima.
- 9 Iznos od 17.556 tisuća kuna (troškovi konta skupine 627) unutar Ostalih nekamatnih troškova u Propisanim izvještajima, iskazan je na stavci Opći i administrativni troškovi u Temeljnim financijskim izvještajima.
- 10 Iznos od 33 tisuće kuna troškova preuzete materijalne imovine (troškovi konto 63001000) unutar Ostalih nekamatnih troškova u Propisanim izvještajima, iskazan je na stavci Opći i administrativni troškovi u Temeljnim financijskim izvještajima.
- 11 Iznos od 453 tisuće kuna troškova rezerviranja za mirovine, otpremnine i druge obveze (troškovi konto 63100000) unutar Ostalih nekamatnih troškova u Propisanim izvještajima, iskazan je na stavci Opći i administrativni troškovi u Temeljnim financijskim izvještajima.
- 12 Iznos od 9.503 tisuća kuna (troškovi konta skupine 634, 635 i 6311) unutar Ostalih nekamatnih troškova u Propisanim izvještajima, iskazan je unutar stavke Opći i administrativni troškovi u Temeljnim financijskim izvještajima.
- 13 Iznos od 9.016 tisuća kuna (troškovi konta skupine 633 i 638) unutar Troškova vrijednosnog usklađivanja i rezerviranja za identificirane gubitke u Propisanim izvještajima, iskazan je unutar stavke Rezerviranja za obveze i troškove u Temeljnim financijskim izvještajima.
- 14 Iznos od 14.827 tisuće kuna (prihod od prodaje preuzete materijalne imovine) unutar Ostalih nekamatnih prihoda u Propisanim izvještajima, iskazan je na stavci Ostali prihodi iz poslovanja u Temeljnim financijskim izvještajima.
- 15 Iznos od 7.437 tisuća kuna (neto vrijednosno usklađenje materijalne imovine, konto 6293) unutar Troškova vrijednosnog usklađivanja i rezerviranja za identificirane gubitke u Propisanim izvještajima, iskazan je na stavci Gubici od umanjenja vrijednosti zajmova i potraživanja od komitenata i ostale imovine u Temeljnim financijskim izvještajima.
- 16 Iznos od 5.060 tisuća kuna (umanjenje vrijednosti vlasničkih vrijednosnih papira u portfelju raspoloživo za prodaju, konto 6442\*) unutar Troškova vrijednosnog usklađivanja i rezerviranja za identificirane gubitke u Propisanim izvještajima, iskazan je na stavci Gubici od umanjenja vrijednosti zajmova i potraživanja od komitenata i ostale imovine u Temeljnim financijskim izvještajima.
- 17 Iznos od 179.801 tisuća kuna (konto 647) unutar stavke Troškovi vrijednosnog usklađivanja i rezerviranja za identificirane gubitke u Propisanim izvještajima, iskazan je na stavci Gubici od umanjenja vrijednosti zajmova i potraživanja od komitenata i ostale imovine u Temeljnim financijskim izvještajima.
- 18 Iznos od 6.725 tisuća kuna prihoda od ukidanja rezerviranja za identificirane gubitke na skupnoj osnovi po plasmanima unutar stavke Troškova rezerviranja za identificirane gubitke na skupnoj osnovi u Propisanim izvještajima, iskazan je na stavci Gubici od umanjenja vrijednosti zajmova i potraživanja od komitenata i ostale imovine u Temeljnim financijskim izvještajima.

## Propisani izvještaji za Hrvatsku narodnu banku

---

### Usklada računa dobiti i gubitka za 2015. godinu (nastavak)

- 19 Iznos od 692 tisuće kuna troškova rezerviranja za identificirane gubitke na skupnoj osnovi po izvanbilančnim obvezama unutar stavke Troškova rezerviranja za identificirane gubitke na skupnoj osnovi u Propisanim izvještajima, iskazan je na stavci Rezerviranja za obveze i troškove u Temeljnim financijskim izvještajima.
- 20 Iznos od 612 tisuća kuna troškova rezerviranja po izvanbilančnim stavkama unutar Troškova vrijednosnog usklađivanja i rezerviranja za identificirane gubitke u Propisanim izvještajima, iskazan je na stavci Rezerviranja za obveze i troškove u Temeljnim financijskim izvještajima.

## Propisani izvještaji za Hrvatsku narodnu banku

### Usklada izvještaja o promjenama kapitala i rezervi 2015.

Banka	Dionički kapital '000 kn	Vlastite dionice '000 kn	Zak., stat., i ostale rezerve '000 kn	Zadržana dobit/gubitak '000 kn	Dobit / gubitak tekuće godine '000 kn	Nerealiz. dob. / gub. s osnovne vrij. uskl. fin. im. raspol. za prodaju '000 kn	Ukupno kapital i rezerve '000 kn
<b>Stanje na dan 1. siječnja 2015.</b>	<b>1.194.776</b>	<b>(874)</b>	<b>12.340</b>	<b>200.997</b>	<b>(635.384)</b>	<b>72.741</b>	<b>844.595</b>
Promjene računovodstvenih politika i ispravci pogrešaka	-	-	-	-	-	-	-
Prepravljeno stanje 1. siječnja 2015. godine	1.194.776	(874)	12.340	200.997	(635.384)	72.741	844.595
Prodaja financijske imovine raspoložive za prodaju	-	-	-	-	-	-	-
Promjena fer vrijednosti portfelja financijske imovine raspoložive za prodaju	-	-	-	-	-	11.685	<b>11.685</b>
Porez na stavke izravno priznate ili prenijete iz kapitala i rezervi	-	-	63	-	-	(2.337)	<b>(2.274)</b>
Ostali dobiti i gubici izravno priznati u kapitalu i rezervama	-	-	(73)	-	-	--	<b>(73)</b>
<b>Neto dobiti / gubici priznati izravno u kapitalu i rezervama</b>	<b>-</b>	<b>-</b>	<b>(10)</b>	<b>-</b>	<b>-</b>	<b>9.348</b>	<b>9.338</b>
Dobit / gubitak tekuće godine	-	-	-	-	123.217	-	123.217
<b>Ukupno priznati prihodi i rashodi za 2015. godinu</b>	<b>-</b>	<b>-</b>	<b>(10)</b>	<b>-</b>	<b>123.217</b>	<b>9.348</b>	<b>132.555</b>
Povećanje / smanjenje dioničkog kapitala	248.135	397	357.908	195.673	-	-	802.114
Kupnja / prodaja trezorskih dionica	-	-	-	-	-	-	-
Ostale promjene	-	-	-	-	-	-	-
Prijenos u rezerve	(228.136)	-	(10.578)	(396.670)	635.384	-	-
Isplata dividende	-	-	-	-	-	-	-
Raspodjela dobiti	<b>(228.136)</b>	<b>-</b>	<b>(10.578)</b>	<b>(396.670)</b>	<b>635.384</b>	<b>-</b>	<b>-</b>
<b>Stanje na dan 31.12.2015. godine</b>	<b>1.214.775</b>	<b>(477)</b>	<b>359.660</b>	<b>-</b>	<b>123.217</b>	<b>82.089</b>	<b>1.779.264</b>

Stavke: Zakonska rezerva, Rezerva za opće bankovne rizike, Revalorizacijska rezerva i ostale rezerve Godišnjeg izvješća sadržane su u stavci Zakonske, statutarne i ostale rezerve izvještaja prema Odluci HNB-a.

Stavka Zadržana dobit iz Godišnjeg izvješća prikazana je u stavkama Zadržana dobit/gubitak, Dobit/gubitak tekuće godine.



## Propisani izvještaji za Hrvatsku narodnu banku

### Usklada novčanog toka za 2015. godinu

	Odluka HNB-a '000 kn	Godišnje izvještje '000 kn	Razlika '000 kn
<b>Novčani tokovi iz poslovnih aktivnosti</b>			
Dobit prije poreza	126.586	126.586	-
Usklađenja:			
- amortizacija	45.698	45.698	-
- (dobit)/gubitak od tečajnih razlika	(9.971)	(9.971)	-
- gubici od umanjenja vrijednosti zajmova i potraživanja od komitenata i ostale imovine	-	185.573	(185.573)
- gubici od rezerviranja za obveze i troškove	-	8.986	(8.986)
Ispravci vrijednosti i rezerviranja za gubitke	194.559	-	194.559
- dobiti umanjene za gubitke od financijske imovine po fer vrijednosti kroz račun dobiti i gubitka	(8.364)	(8.364)	-
<i>Promjene u poslovnoj imovini i obvezama</i>			
Neto povećanje zajmova i potraživanja od banaka	-	69.740	(69.740)
Neto smanjenje financijske imovine po fer vrijednosti kroz račun dobiti i gubitka	-	(608.568)	608.568
Trezorski zapisi MF-a i blagajnički zapisi HNB-a	(501.235)	-	(501.235)
Depoziti kod bankarskih institucija i krediti financijskim institucijama	30.075	-	30.075
Kreditni ostalim komitentima	1.693	-	1.693
Vrijednosni papiri i drugi financijski instrumenti koji se drže radi trgovanja	(305.149)	-	(305.149)
Vrijednosni papiri i drugi financijski instrumenti raspoloživi za prodaju	(26.491)	-	(26.491)
Neto (povećanje)/smanjenje zajmova i potraživanja od komitenata	-	(23.256)	23.256
Neto (povećanje)/smanjenje ostale imovine	53.771	53.771	-
Neto (smanjenje)/povećanje depozita banaka	-	(17.111)	17.111
Neto povećanje/(smanjenje) depozita komitenata	-	411.696	(411.696)
Neto povećanje/(smanjenje) ostalih obveza	-	(235.009)	235.009
Depoziti po viđenju	39.458	-	39.458
Štedni i oročeni depoziti	(121.273)	-	(121.273)
Derivatne financijske obveze i ostale obveze kojima se trguje	(508)	-	(508)
Ostale obveze	254.919	-	254.919
<b>Neto priljev novca iz poslovnih aktivnosti prije oporezivanja</b>	<b>(226.232)</b>	<b>(229)</b>	<b>(226.003)</b>
Plaćeni porez na dobit	(28)	(28)	-
<b>Neto priljev novca iz poslovnih aktivnosti</b>	<b>(226.260)</b>	<b>(257)</b>	<b>(226.003)</b>
<b>Novčani tokovi iz ulagačkih aktivnosti</b>			
Ulaganja u ovisna društva	-	-	-
Ulaganje u pridružena društva	-	-	-
Kupnja nekretnina, postrojenja, opreme i nematerijalne imovine	(18.800)	(18.800)	-
Prodaja financijske imovine raspoložive za prodaju	-	656.314	<b>(656.314)</b>
Stjecanje financijske imovine raspoložive za prodaju	-	(882.317)	<b>882.317</b>
Neto prodaja/(stjecanje) financijske imovine koja se drži do dospelja	23.394	23.394	-
Primici od dividendi	1.073	1.073	-
<b>Neto priljev/(odljev) novca iz ulagačkih aktivnosti</b>	<b>-</b>	<b>(220.336)</b>	<b>220.336</b>
<b>Novčani tokovi iz financijskih aktivnosti</b>			
Povećanje uzetih kredita	-	44.384	(44.384)
Otplata uzetih kredita	-	(546.328)	546.328
Neto povećanje / smanjenje/ primljenih kredita	(501.944)	-	(501.944)
Primici od emitiranja dioničkog kapitala	550.000	550.000	-
<b>Neto priljev novca od financijskih aktivnosti</b>	<b>48.056</b>	<b>48.056</b>	<b>-</b>
Učinak promjene tečaja na novac i ekvivalente novca	3.362	3.362	-
<b>Neto povećanje/(smanjenje) novca i ekvivalenta novca</b>	<b>(169.175)</b>	<b>(169.175)</b>	<b>-</b>
<b>Novac i ekvivalenti novca na početku godine</b>	<b>3.416.226</b>	<b>3.416.226</b>	<b>-</b>
<b>Novac i ekvivalenti novca na kraju godine</b>	<b>3.247.051</b>	<b>3.247.051</b>	<b>-</b>

## Propisani izvještaji za Hrvatsku narodnu banku

---

### Usklada novčanog toka za 2015. godinu (nastavak)

1. Iznos od 194.559 tisuća kuna na stavci Ispravci vrijednosti i rezerviranja za gubitke iz Propisanih izvještaja, iskazan je na stavci Gubici od umanjenja vrijednosti zajmova i potraživanja od komitenata i ostale imovine u iznosu od 185.573 tisuća kuna i na stavci Gubici od rezerviranja za obveze i troškove u iznosu od 8.986 tisuća kuna u Temeljnim financijskim izvještajima.
2. Stavka Trezorski zapisi MF i blagajnički zapisi HNB-a u iznosu 501.235 tisuće kuna, Depoziti kod bankarskih institucija i krediti financijskim institucijama u iznosu 30.075 tisuća kuna, Krediti ostalim komitentima u iznosu 1.693 tisuća kuna, Vrijednosni papiri i drugi financijski instrumenti koji se drže radi trgovanja u iznosu 305.149 tisuća kuna, Vrijednosni papiri i drugi financijski instrumenti raspoloživi za prodaju u iznosu 26.491 tisuća kuna, Depoziti po viđenju u iznosu od 39.458 tisuća kuna, Štedni i oročeni depoziti u iznosu od 121.273 tisuća kuna, Derivatne financijske obveze i ostale obveze kojima se trguje u iznosu od 508 tisuća kuna, i stavke Ostale obveze u iznosu od 254.919 tisuće kuna unutar Propisanih izvještaja, iskazane su unutar stavke Neto povećanje zajmova i potraživanja od banaka u iznosu 69.740 tisuća kuna, Neto (povećanje)/smanjenje financijske imovine po fer vrijednosti kroz račun dobiti i gubitka u iznosu 608.568 tisuća kuna, Neto (povećanje)/smanjenje zajmova i potraživanja od komitenata u iznosu 23.256 tisuća kuna, Neto (smanjenje)/povećanje depozita banaka u iznosu od 17.111 tisuća kuna, Neto (smanjenje)/povećanje depozita komitenata u iznosu od 411.696 tisuća kuna, Neto (smanjenje)/povećanje ostalih obveza u iznosu od 235.009 tisuća kuna, te na stavkama Prodaja financijske imovine raspoložive za prodaju u iznosu 656.314 tisuća kuna i Stjecanje financijske imovine raspoložive za prodaju u iznosu 882.317 tisuće kuna, u Temeljnim financijskim izvještajima.

**Hrvatska poštanska banka d.d.****SJEDIŠTE**

**Adresa:** Jurišićeva 4  
10 000 Zagreb

**tel.:** 072 472 472  
0800 472 472  
01 4890 365

**fax:** 01 4810 773

**e-mail:** [hpb@hpb.hr](mailto:hpb@hpb.hr)

**SWIFT:** HPBZHR2X

**web site:** [www.hpb.hr](http://www.hpb.hr)

**POSLOVNICA ZAGREB - JURISIĆEVA**

**Adresa:** Jurišićeva 4  
10 000 Zagreb

**tel.:** 01 4804 550 / 551

**fax:** 01 4804 522

**POSLOVNICA ZAGREB - BRITANSKI TRG**

**Adresa:** Britanski trg 12  
10 000 Zagreb

**tel.:** 01 4686 001

**fax:** 01 4686 008

**POSLOVNICA ZAGREB - DUBRAVA**

**Adresa:** Avenija Dubrava 47  
10 040 Zagreb

**tel.:** 01 2908 971

**fax:** 01 2908 978

**ISPOSTAVA AUTOBUSNI KOLODVOR**

**Adresa:** Avenija Marina Držića 4  
10 000 Zagreb

**tel.:** 01 6323 550

**fax:** 01 6323 569

**ISPOSTAVA GAJNICE**

**Adresa:** Huzjanova 2  
10 000 Zagreb

**tel.:** 01 3466 930

**fax:** 01 3466 947

**POSLOVNICA ZAGREB - SESVETE**

**Adresa:** Trg D. Domjanića 8  
10 360 Zagreb

**tel.:** 01 2019 270

**fax:** 01 2019 287

**POSLOVNICA ZAGREB - MAKSIMIRSKA**

**Adresa:** Maksimirska 105  
**tel.:** 01 2383 782  
**fax:** 01 2383 789

**POSLOVNICA ZAGREB - SAVSKA**

**Adresa:** Savska 58  
**tel.:** 01 5553 501  
**fax:** 01 5553 506

**POSLOVNICA ZAGREB - ŠPANSKO**

**Adresa:** Trg Ivana Kukuljevića 5  
10 000 Zagreb  
**tel.:** 01 5551 961  
**fax:** 01 5551 967

**POSLOVNICA ZAPREŠIĆ**

**Adresa:** Drage Švajcara 5  
10 290 Zaprešić  
**tel.:** 01 3340 271  
**fax:** 01 3340 287

**POSLOVNICA VELIKA GORICA**

**Adresa:** Trg kralja Tomislava 37  
10 410 Velika Gorica  
**tel.:** 01 6238 600  
**fax:** 01 6238 614

**POSLOVNICA STRMEC, Hoto-centar**

**Adresa:** Ulica dr. Franje Tuđmana 4  
10 434 Strmec  
**tel.:** 01 3369 650  
**fax:** 01 3369 660

**POSLOVNICA SISAK**

**Adresa:** Stjepana i Antuna Radića  
34  
44 000 Sisak  
**tel.:** 044 556 010  
**fax:** 044 556 019

**POSLOVNICA KARLOVAC**

**Adresa:** Ivana Gorana Kovačića 4  
47 000 Karlovac  
**tel.:** 047 555 040  
**fax:** 047 555 049

**POSLOVNICA VARAŽDIN**

**Adresa:** Ivana Kukuljevića 9a  
42 000 Varaždin

**tel.:** 042 215 325

**fax:** 042 215 330

**POSLOVNICA ČAKOVEC**

**Adresa:** Masarykova 28  
40 000 Čakovec

**tel.:** 040 555 012

**fax:** 040 555 019

**POSLOVNICA GOSPIĆ**

**Adresa:** Trg S. Radića bb  
53 000 Gospić

**tel.:** 053 617 101

**fax:** 053 617 109

**POSLOVNICA BJELOVAR**

**Adresa:** Vladimira Nazora 1a  
43 000 Bjelovar

**tel.:** 043 555 095

**fax:** 043 555 099

**POSLOVNICA KOPRIVNICA**

**Adresa:** Florijanski trg 13  
48 000 Koprivnica

**tel.:** 048 555 092

**fax:** 048 555 099

**POSLOVNICA SLAVONSKI BROD**

**Adresa:** M. Gupca 3  
35 000 Slavonski Brod

**tel.:** 035 212 530

**fax:** 035 212 539

**POSLOVNICA POŽEGA**

**Adresa:** Cehovska 8  
34 000 Požega

**tel.:** 034 410 130

**fax:** 034 410 139

**POSLOVNICA VIROVITICA**

**Adresa:** Trg kralja Zvonimira 3  
33 000 Virovitica

**tel.:** 033 740 060

**fax:** 033 740 068

**POSLOVNICA VINKOVCI**

**Adresa:** Trg dr. Franje Tuđmana 2  
32 100 Vinkovci

**tel.:** 032 455 502

**fax:** 032 455 508

**POSLOVNICA VUKOVAR**

**Adresa:** J.J. Strossmayerova 16  
32 000 Vukovar

**tel.:** 032 451 000 / 010

**fax:** 032 451 019

**POSLOVNICA OSIJEK**

**Adresa:** Trg Ante Starčevića  
31 000 Osijek

**tel.:** 031 284 887

**fax:** 031 284 888

**POSLOVNICA VALPOVO**

**Adresa:** Trg kralja Tomislava 17  
31 550 Valpovo

**tel.:** 031 654 041

**fax:** 031 654 086

**ISPOSTAVA DONJI MIHOLJAC**

**Adresa:** Vukovarska 4  
31 540 Donji Miholjac

**tel.:** 031 620 040

**fax:** 031 620 099

**POSLOVNICA ĐAKOVO**

**Adresa:** Bana J.Jelačića 8  
31 400 Đakovo

**tel.:** 031 815 156

**fax:** 031 815 158

**ISPOSTAVA NAŠICE**

**Adresa:** J.J.Strossmayera 2  
31 500 Našice

**tel.:** 031 615 162

**fax:** 031 615 173

**POSLOVNICA OSIJEK 2**

**Adresa:** Prolaz J. Benešića 2  
31 000 Osijek

**tel.:** 031 555 260

**fax:** 031 555 269

**ISPOSTAVA BELI MANASTIR**

**Adresa:** Imre Nagya 2e  
31 300 Beli Manastir

**tel.:** 031 701 412

**fax:** 031 701 414

**POSLOVNICA PULA**

**Adresa:** Anticova 9  
52 100 Pula

**tel.:** 052 300 602

**fax:** 052 300 609

**ISPOSTAVA BANJOLE**

**Adresa:** Banjole Kamnik 24  
52 100 Pula

**tel.:** 052 573 409

**fax:** 052 573 378

**ISPOSTAVA LIŽNJAN**

**Adresa:** Krasa 8  
52 204 Ližnjan

**tel.:** 052 578 550

**fax:** 052 578 552

**POSLOVNICA POREČ**

**Adresa:** Trg slobode 14  
52 440 Poreč

**tel.:** 052 703 222 / 223

**fax:** 052 703 229

**POSLOVNICA RIJEKA**

**Adresa:** Korzo 13  
51 000 Rijeka

**tel.:** 051 301 280

**fax:** 051 301 288

**POSLOVNICA RIJEKA - ULJARSKA**

**Adresa:** Uljarska 4  
51 000 Rijeka

**tel.:** 051 555 571

**fax:** 051 555 589

**POSLOVNICA ZADAR**

**Adresa:** Zrinsko - Frankopanska 8  
23 000 Zadar

**tel.:** 023 350 000

**fax:** 023 350 018

**POSLOVNICA ŠIBENIK**

**Adresa:** Ante Starčevića b.b.  
22 000 Šibenik

**tel.:** 022 556 012

**fax:** 022 556 019

**POSLOVNICA KNIN**

**Adresa:** Kralja Zvonimira 9  
22 300 Knin

**tel.:** 022 556 000

**fax:** 022 556 009

**POSLOVNICA SPLIT - BIHAĆKA**

**Adresa:** Bihaćka 2  
21 000 Split

**tel.:** 021 340 626

**fax:** 021 340 629

**POSLOVNICA SPLIT - DUBROVAČKA**

**Adresa:** Dubrovačka 31  
21 000 Split

**tel.:** 021 401 620

**fax:** 021 401 629

**POSLOVNICA SPLIT – III**

**Adresa:** Ruđera Boškovića 18a  
21 000 Split

**tel.:** 021 555 854

**fax:** 021 555 873

**POSLOVNICA KAŠTEL STARI**

**Adresa:** Ivana Danila 12  
21 216 Kaštel Stari

**tel.:** 021 246 184

**fax:** 021 246 199

**POSLOVNICA TROGIR**

**Adresa:** Kardinala Alojzija  
Stepinca 42  
21 220 Trogir

**tel.:** 021 555 725

**fax:** 021 555 743

**POSLOVNICA SINJ**

**Adresa:** Vrlička 50  
21 230 Sinj

**tel.:** 021 708 080

**fax:** 021 708 097



**ISPOSTAVA ALKARSKI DVORI**

**Adresa:** Put Petrovca 12  
21 230 Sinj  
**tel.:** 021 823 133  
**fax:** 021 823 117

**ISPOSTAVA TRILJ**

**Adresa:** Bana Josipa Jelačića 8  
21 240 Trilj  
**tel.:** 021 830 410  
**fax:** 021 830 427

**POSLOVNICA IMOTSKI**

**Adresa:** Šetalište S. Radića 19  
21 260 Imotski  
**tel.:** 021 555 280  
**fax:** 021 555 289

**POSLOVNICA MAKARSKA**

**Adresa:** Trg 4. svibnja 533 br.1  
21 300 Makarska  
**tel.:** 021 695 760  
**fax:** 021 695 768

**POSLOVNICA DUBROVNIK**

**Adresa:** Dr. Ante Starčevića 24  
20 000 Dubrovnik  
**tel.:** 020 362 045  
**fax:** 020 362 048

**POSLOVNICA KONAVLE**

**Adresa:** Gruda 43  
20 215 Gruda  
**tel.:** 020 450 800  
**fax:** 020 450 802

**ISPOSTAVA CAVTAT**

**Adresa:** Trumbićeva 10  
20 210 Cavtat  
**tel.:** 020 450 812  
**fax:** 020 450 811

**Članice HPB Grupe:****HPB INVEST d.o.o.**

**Adresa:** Strojarska cesta 20  
10 000 Zagreb

**tel.:** 01 4888 202

**fax:** 01 4804 599

**e-mail:** [hpb.invest@hpb.hr](mailto:hpb.invest@hpb.hr)

**web site:** [www.hpb-invest.hr](http://www.hpb-invest.hr)

**HPB STAMBENA ŠTEDIONICA d.d.**

**Adresa:** Savska 58  
10 000 Zagreb

**tel.:** 0800 232 332

**e-mail:** [hpb.stambena@hpb.hr](mailto:hpb.stambena@hpb.hr)

**web site:** [www.hpb-stedionica.hr](http://www.hpb-stedionica.hr)

**HPB NEKRETNINE d.o.o.**

**Adresa:** Amruševa 8  
10 000 Zagreb

**tel.:** 01 5553 920

**fax:** 01 4839 235

**e-mail:** [hpb.nekretnine@hpb.hr](mailto:hpb.nekretnine@hpb.hr)

**web site:** [www.hpb-nekretnine.hr](http://www.hpb-nekretnine.hr)