



HRVATSKA POŠTANSKA BANKA d.d

**Tromjesečni nerevidirani financijski izvještaji  
HRVATSKE POŠTANSKE BANKE d.d.  
za razdoblje od 01.01.do 31.03.2015. godine**

Zagreb, 29. travnja 2015. godine

Temeljem članka 407. do 411. Zakona o tržištu kapitala, Hrvatska poštanska banka, dioničko društvo objavljuje tromjesečni nerevidirani financijski izvještaj za 2015. godinu (razdoblje od 01. siječnja 2015. godine do 31. ožujka 2015. godine).

Izvještaj sadrži:

- izvještaj posloводства Hrvatske poštanske banke d.d.
- izjavu osoba odgovornih za sastavljanje izvješća
- nerevidirani set financijskih izvještaja (bilanca, račun dobiti i gubitka, izvještaj o promjenama kapitala, izvještaj o novčanom tijeku ) i
- bilješke uz financijske izvještaje.

## Izveštaj posloводства Hrvatske poštanske banke d.d.

**Operativna dobit** porasla je za 6,3 posto, na razinu od 74,7 milijuna kuna, čime je nastavljen kontinuirano pozitivni trend njenog kretanja. Banka je na kraju prvog kvartala 2015. godine ostvarila 42,3 milijuna kuna neto dobiti premašivši prošlogodišnju razinu.

Banka je u prvom kvartalu 2015. godine izdvojila 32,5 milijuna kuna dodatnih **rezerviranja za gubitke**, što je za trećinu manje nego u istom razdoblju prošle godine, kada je pokrivenost loših kredita ispravicima vrijednosti iznosila trećinu manje nego krajem ovog kvartala (61%).

Smanjenjem prosječne glavnice kredita zbog optimizacije imovine Banke radi nedostane razine kapitala, te uslijed smanjenja kamatnih stopa **kamatni prihod** pao je za 13,9 milijuna kuna (-6,6 posto). Istovremeno smanjenje prosječne kamatne stope na zaduženja te različita struktura izvora rezultiralo je padom **kamatnih troškova** za 11,8 milijuna kuna (-12,6 posto). S obzirom da smanjenje kamatnih troškova nije u potpunosti neutraliziralo pad kamatnog prihoda, **neto kamatni prihod** niži je u odnosu na isto razdoblje prošle godine za 2,1 milijun kuna (-1,8 posto).

Rastom **neto prihoda od provizija i naknada** u prvom kvartalu 2015. prekinut je prošlogodišnji padajući trend. Veći neto prihodi od naknada rezultat su uglavnom smanjenja troškova naknada (-5 posto). S druge strane, zbog promijenjenih navika korisnika platno-prometnih usluga i sve manjeg broja gotovinskih transakcija u eksternaliziranoj mreži, **ukupni su prihodi od naknada** pali za 3,5 milijuna kuna.

**Dobit od aktivnosti trgovanja** i dobiti od tečajnih razlika kombinirano su porasli za značajnih 3,3 milijuna kuna (+36,6 posto), što se odnosi na rast cijena vrijednosnica, kao i na efikasno upravljanje deviznom pozicijom.

Pozitivan utjecaj na rezultat imali su i **ostali prihodi** koji su u odnosu na isto razdoblje prošle godine utrostručeni.

Banka je u prvom kvartalu 2015. krenula u proces restrukturiranja, što će biti u punoj provedbi u ostatku godine. Osim poslovnih i organizacijskih poboljšanja, restrukturiranje će dugoročno rezultirati i manjim troškovima. No, u prvom razdoblju su očekivani određeni troškovi vezani uz pripremu samog procesa te su **ukupni operativni troškovi** viši za 4 posto, dok su opći i administrativni troškovi i amortizacija gotovo na istoj razini.


Unatoč rastu troškova, **C/I indikator efikasnosti** i dalje se unapređuje, pa je smanjen i u prvom kvartalu 2015., sa 60,1 posto (2014.) na 58,8 posto.

Zbog spomenute optimizacije strukture imovine razina **imovina** Banke na 31.03.2015. niža je za 2,1 posto u odnosu na kraj 2014. godine i za iznosi 17,0 milijardi kuna.

**Ukupni su krediti** porasli za 1,4 posto tijekom tromjesječja, pri čemu su **kreditni stanovništvu** nastavili s rastom (+1,8 posto). Potražnja za stambenim kreditima HPB-a i dalje je u porastu, te su isti porasli za 2,5 posto, što se gotovo u potpunosti odnosi na kunske kredite. Kapitalno zahtjevni **kreditni trgovačkim društvima** smanjeni su za 2,1 posto.

Kako je Banka svoje nove kreditne poslove većim dijelom financirala transformacijom iz ostalih oblika imovine, u prvom kvartalu 2015. vraćeni su neki relativno skuplji korporativni izvori sredstava. Stoga je došlo do pada **ukupnih depozita** za 1,7 posto. Međutim, HPB-ova pozicija jedne od banaka s najvećim povjerenjem klijenata očituje se u rastu **depozita stanovništva** za 1,1 posto.


Na kraju prvog kvartala 2015., ukupni kapital iznosi 900,8 milijuna kuna. Stoga, neposredno prije očekivane dokapitalizacije, stopa adekvatnosti regulatornog kapitala iznosi 6,7 posto.

  
Tomislav Vuić  
Predsjednik Uprave





## Izjava osoba odgovornih za sastavljanje izvještaja Hrvatske poštanske banke d.d.

Sukladno odredbama Zakona o tržištu kapitala, Uprava Hrvatske poštanske banke d.d. izjavljuje da prema njenom najboljem saznanju set tromjesečnih nerevidiranih financijskih izvještaja za 2015. godinu (razdoblje od 01. siječnja 2015. godine do 31. ožujka 2015. godine), sastavljenih sukladno zakonskoj računovodstvenoj regulativi primjenjivoj na kreditne institucije u Republici Hrvatskoj, daje cjelovit i istinit prikaz imovine i obveza, gubitaka i dobitaka, financijskog položaja i poslovanja Hrvatske poštanske banke d.d.

  
**Angelika Terek**  
Izvršni direktor  
Sektora upravljanja financijama



  
**Tomislav Vuić**  
Predsjednik Uprave

<b>Prilog 3.</b>		
Razdoblje izvještavanja:	01.01.2015. do 31.03.2015.	
<b>Tromjesečni financijski izvještaj za kreditne institucije-TFI-KI</b>		
Matični broj (MB):	03777928	
Matični broj subjekta (MBS):	080010698	
Osobni identifikacijski broj (OIB):	87939104217	
Tvrtka izdatelja:	HRVATSKA POŠTANSKA BANKA D.D.	
Pošanski broj i mjesto:	10000 ZAGREB	
Ulica i kućni broj:	JURIŠIĆEVA 4	
Adresa e-pošte:	<a href="mailto:hpb@hpb.hr">hpb@hpb.hr</a>	
Internet adresa:	<a href="http://www.hpb.hr">www.hpb.hr</a>	
Šifra i naziv općine/grada:	133 ZAGREB	
Šifra i naziv županije:	21 GRAD ZAGREB	
Broj zaposlenih:	1.082	
Konsolidirani izvještaj:	NE	
Šifra NKD-a:	6419	
Tvrtke subjekata konsolidacije (prema MSFI):	Sjedište:	MB:
Knjigovodstveni servis:		
Osoba za kontakt:	Čizmešija Marko	
	(unosi se samo prezime i ime osobe za kontakt)	
Telefon:	014888191	Telefaks: 014804594
Adresa e-pošte:	<a href="mailto:marko.cizmesija@hpb.hr">marko.cizmesija@hpb.hr</a>	
Prezime i ime:	Vuić Tomislav	
	(osoba ovlaštene za zastupanje)	
Dokumentacija za objavu:		
	1. Financijski izvještaji (bilanca, račun dobiti i gubitka, izvještaj o novčanom tijeku, izvještaj o promjenama kapitala i bilješke uz financijske izvještaje)	
	2. Međuizvještaj posloводства,	
	3. Izjavu osoba odgovornih za sastavljanje izvještaja izdatelja.	
		 (potpis osobe ovlaštene za zastupanje)

<b>BILANCA</b>			
stanje na dan		31.03.2015.	
Naziv pozicije		u kunama	
1	AOP oznaka	Prethodno razdoblje	Tekuće razdoblje
1	2	3	4
<b>IMOVINA</b>			
1. GOTOVINA I DEPOZITI KOD HNB-a (002+003)	<b>001</b>	2.494.250.467	2.229.250.973
1.1. Gotovina	<b>002</b>	361.121.698	379.549.329
1.2. Depoziti kod HNB-a	<b>003</b>	2.133.128.769	1.849.701.644
2. DEPOZITI KOD BANKARSKIH INSTITUCIJA	<b>004</b>	910.046.541	529.210.008
3. TREZORSKI ZAPISI MF-a I BLAGAJNIČKI ZAPISI HNB-a	<b>005</b>	0	297.853.264
4. VRIJEDNOSNI PAPIRI I DRUGI FINACIJSKI INSTRUMENTI KOJI SE DRŽE RADI TRGOVANJA	<b>006</b>	283.013.466	173.818.671
5. VRIJEDNOSNI PAPIRI I DRUGI FINACIJSKI INSTRUMENTI RASPOLOŽIM ZA PRODAJU	<b>007</b>	1.964.980.115	1.934.276.799
6. VRIJEDNOSNI PAPIRI I DRUGI FINACIJSKI INSTRUMENTI KOJI SE DRŽE DO DOSPIJEĆA	<b>008</b>	591.300.047	590.564.546
7. VRIJEDNOSNI PAPIRI I DRUGI FINACIJSKI INSTRUMENTI KOJIMA SE AKTIVNO NE TRGUJE, A VREDNUJU SE PREMA FER VRIJEDNOSTI KROZ RDG	<b>009</b>	0	0
8. DERIVATNA FINACIJSKA IMOVINA	<b>010</b>	0	0
9. KREDITI FINACIJSKIM INSTITUCIJAMA	<b>011</b>	64.522.439	64.522.439
10. KREDITI OSTALIM KOMITENTIMA	<b>012</b>	10.236.029.940	10.382.720.909
11. ULAGANJA U PODRUŽNICE, PRIDRUŽENA DRUŠTVA I ZAJEDNIČKE POTHVATE	<b>013</b>	53.420.000	53.420.000
12. PREUZETA IMOVINA	<b>014</b>	155.408.444	156.142.432
13. MATERIJALNA IMOVINA (MINUS AMORTIZACIJA)	<b>015</b>	159.118.365	154.978.676
14. KAMATE, NAKNADE I OSTALA IMOVINA	<b>016</b>	458.134.530	433.921.428
<b>A) UKUPNO IMOVINA (001+004 do 016)</b>	<b>017</b>	<b>17.370.224.355</b>	<b>17.000.680.145</b>
<b>OBVEZE</b>			
1. KREDITI OD FINACIJSKIH INSTITUCIJA (019+020)	<b>018</b>	699.300.723	610.712.465
1.1. Kratkoročni krediti	<b>019</b>	31.152.495	385.497
1.2. Dugoročni krediti	<b>020</b>	668.148.228	610.326.968
2. DEPOZITI (AOP 022 do 024)	<b>021</b>	12.473.921.029	12.083.650.085
2.1. Depoziti na žiroračunima i tekućim računima	<b>022</b>	2.914.495.510	2.521.534.042
2.2. Stedni depoziti	<b>023</b>	986.972.403	962.849.924
2.3. Oročeni depoziti	<b>024</b>	8.572.453.116	8.599.266.119
3. OSTALI KREDITI (026+027)	<b>025</b>	806.752.896	715.534.186
3.1. Kratkoročni krediti	<b>026</b>	0	0
3.2. Dugoročni krediti	<b>027</b>	806.752.896	715.534.186
4. DERIVATNE FINACIJSKE OBVEZE I OSTALE FINACIJSKE OBVEZE KOJIMA SE TRGUJE	<b>028</b>	507.910	0
5. IZDANI DUŽNIČKI VRIJEDNOSNI PAPIRI (030+031)	<b>029</b>	0	0
5.1. Kratkoročni izdani dužnički vrijednosni papiri	<b>030</b>	0	0
5.2. Dugoročni izdani dužnički vrijednosni papiri	<b>031</b>	0	0
6. IZDANI PODREĐENI INSTRUMENTI	<b>032</b>	0	0
7. IZDANI HIBRIDNI INSTRUMENTI	<b>033</b>	252.536.771	252.421.055
8. KAMATE, NAKNADE I OSTALE OBVEZE	<b>034</b>	2.292.610.262	2.437.601.693
<b>B) UKUPNO OBVEZE (018+021+025+028+029+032+033+034)</b>	<b>035</b>	<b>16.525.629.592</b>	<b>16.099.919.483</b>
<b>KAPITAL</b>			
1. DIONIČKI KAPITAL	<b>036</b>	1.193.901.828	1.193.901.828
2. DOBIT (GUBITAK) TEKUĆE GODINE	<b>037</b>	(635.384.105)	42.259.633
3. ZADRŽANA DOBIT (GUBITAK)	<b>038</b>	200.995.889	(434.388.216)
4. ZAKONSKE REZERVE	<b>039</b>	10.578.731	10.578.731
5. STATUTARNE I OSTALE KAPITALNE REZERVE	<b>040</b>	1.761.771	1.810.473
6. NEREALIZIRANI DOBITAK (GUBITAK) S OSNOVE VRIJEDNOSNOG USKLAĐIVANJA FINACIJSKE IMOVINE RASPOLOŽIVE ZA PRODAJU	<b>041</b>	72.740.650	86.598.213
7. REZERVE PROIZASLE IZ TRANSAKCIJA ZASTITE	<b>042</b>	0	0
<b>C) UKUPNO KAPITAL (036 do 042)</b>	<b>043</b>	<b>844.594.764</b>	<b>900.760.662</b>
<b>D) UKUPNO OBVEZE I KAPITAL (035+043)</b>	<b>044</b>	<b>17.370.224.355</b>	<b>17.000.680.145</b>
<b>DODATAK BILANCI (popunjavaju banke koje sastavljaju konsolidirani finacijski izvještaj)</b>			
1. UKUPNO KAPITAL	<b>045</b>		
2. Kapital raspoloživ dioničarima matičnog društva	<b>046</b>		
3. Manjinski udjel (045-046)	<b>047</b>	0	0

<b>RAČUN DOBITI I GUBITKA</b>					
za razdoblje od		01.01.2015.	do	31.03.2015.	u kunama
Naziv pozicije	AOP oznaka	Prethodno razdoblje		Tekuće razdoblje	
		Kumulativ	Tromjesečje	Kumulativ	Tromjesečje
1	2	3	4	5	6
1. Kamatni prihodi	<b>048</b>	211.507.626	211.507.626	197.568.728	197.568.728
2. Kamatni troškovi	<b>049</b>	93.261.588	93.261.588	81.465.133	81.465.133
<b>3. Neto kamatni prihodi (048-049)</b>	<b>050</b>	<b>118.246.038</b>	<b>118.246.038</b>	<b>116.103.595</b>	<b>116.103.595</b>
4. Prihodi od provizija i naknada	<b>051</b>	119.092.643	119.092.643	115.550.226	115.550.226
5. Troškovi provizija i naknada	<b>052</b>	77.319.523	77.319.523	73.488.029	73.488.029
<b>6. Neto prihod od provizija i naknada (051-052)</b>	<b>053</b>	<b>41.773.120</b>	<b>41.773.120</b>	<b>42.062.197</b>	<b>42.062.197</b>
7. Dobit / gubitak od ulaganja u podružnice, pridružena društva i zajedničke poduhvate	<b>054</b>	0	0	0	0
8. Dobit / gubitak od aktivnosti trgovanja	<b>055</b>	6.943.939	6.943.939	6.096.253	6.096.253
9. Dobit / gubitak od ugrađenih derivata	<b>056</b>	0	0	0	0
10. Dobit / gubitak od imovine kojom se aktivno ne trguje, a koja se vrednuje prema fer vrijednosti kroz RDG	<b>057</b>	0	0	0	0
11. Dobit / gubitak od aktivnosti u kategoriji imovine raspoložive za prodaju	<b>058</b>	-32.059	-32.059	0	0
12. Dobit / gubitak od aktivnosti u kategoriji imovine koja se drži do dospelosti	<b>059</b>	0	0	0	0
13. Dobit / gubitak proizišao iz transakcija zaštite	<b>060</b>	0	0	0	0
14. Prihodi od ulaganja u podružnice, pridružena društva i zajedničke pothvate	<b>061</b>	0	0	0	0
15. Prihodi od ostalih vlasničkih ulaganja	<b>062</b>	4.242	4.242	6.127	6.127
16. Dobit / gubitak od obračunatih tečajnih razlika	<b>063</b>	2.017.472	2.017.472	6.146.696	6.146.696
17. Ostali prihodi	<b>064</b>	2.638.225	2.638.225	9.282.326	9.282.326
18. Ostali troškovi	<b>065</b>	3.618.490	3.618.490	6.915.444	6.915.444
19. Opći administrativni troškovi i amortizacija	<b>066</b>	97.677.765	97.677.765	98.071.091	98.071.091
<b>20. Neto prihod od poslovanja prije vrijednosnih usklađivanja i rezerviranja za gubitke (050+053 do 064-065-066)</b>	<b>067</b>	<b>70.294.723</b>	<b>70.294.723</b>	<b>74.710.658</b>	<b>74.710.658</b>
21. Troškovi vrijednosnih usklađivanja i rezerviranja za gubitke	<b>068</b>	49.521.357	49.521.357	32.451.025	32.451.025
<b>22. DOBIT / GUBITAK PRIJE OPOREZIVANJA (067-068)</b>	<b>069</b>	<b>20.773.365</b>	<b>20.773.365</b>	<b>42.259.633</b>	<b>42.259.633</b>
<b>23. POREZ NA DOBIT</b>	<b>070</b>	<b>-2.297.134</b>	<b>(2.297.134)</b>	<b>0</b>	<b>0</b>
<b>24. DOBIT / GUBITAK TEKUĆE GODINE (069-070)</b>	<b>071</b>	<b>23.070.500</b>	<b>23.070.500</b>	<b>42.259.633</b>	<b>42.259.633</b>
25. Zarada po dionici	<b>072</b>	26	26	48	48
<b>DDATAK RAČUNU DOBITI I GUBITKA (popunjavju banke koje sastavljaju konsolidirani financijski izvještaji)</b>					
<b>1. DOBIT / GUBITAK TEKUĆE GODINE</b>	<b>073</b>				
<b>2. Pripisana dioničarima matičnog društva</b>	<b>074</b>				
<b>3. Manjinski udjel (073-074)</b>	<b>075</b>	0	0	0	0



**IZVJEŠTAJ O NOVČANOM TIJEKU-INDIREKTNA METODA**

 u razdoblju od **01.01.2015.** do **31.03.2015.** u kunama

Naziv pozicije	AOP oznaka	Prethodno razdoblje	Tekuće razdoblje
1	2	3	4
<b>POSLOVNE AKTIVNOSTI</b>			
<b>1. Novčani tijek iz poslovnih aktivnosti prije promjena poslovne imovine (002 do 007)</b>	<b>001</b>	<b>99.836.860</b>	<b>103.212.390</b>
1.1. Dobit / gubitak prije oporezivanja	002	20.773.365	42.259.633
1.2. Ispravci vrijednosti i rezerviranja za gubitke	003	49.521.357	33.868.598
1.3. Amortizacija	004	13.764.656	12.370.406
1.4. Neto nerealizirana dobit/gubitak od financijske imovine i obveza po fer vrijednosti kroz RDG	005	2.375.332	0
1.5. Dobit/gubitak od prodaje materijalne imovine	006	19.177	73.589
1.6. Ostali dobici / gubici	007	13.382.973	14.640.164
<b>2. Neto povećanje / smanjenje poslovne imovine (009 do 016)</b>	<b>008</b>	<b>(793.352.013)</b>	<b>344.263.094</b>
2.1. Depoziti kod HNB-a	009	159.799.149	283.427.125
2.2. Trezorski zapisi MF-a i blagajnički zapisi HNB-a	010	199.487.604	(297.853.264)
2.3. Depoziti kod bankarskih institucija i krediti financijskim institucijama	011	34.078.505	380.836.533
2.4. Krediti ostalim komitentima	012	(973.250.185)	(180.522.028)
2.5. Vrijednosni papiri i drugi financijski instrumenti koji se drže radi trgovanja	013	(25.711.797)	109.194.795
2.6. Vrijednosni papiri i drugi financijski instrumenti raspoloživi za prodaju	014	(273.311.030)	16.845.753
2.7. Vrijednosni papiri i drugi financijski instrumenti kojima se aktivno ne trguje, a vrednuju se prema fer vrijednosti kroz RDG	015	0	0
2.8. Ostala poslovna imovina	016	85.555.741	32.334.180
<b>3. Neto povećanje / smanjenje poslovnih obveza (018 do 021)</b>	<b>017</b>	<b>(409.300.644)</b>	<b>(245.787.423)</b>
3.1. Depoziti po viđenju	018	(424.445.380)	(392.961.469)
3.2. Štedni i oročeni depoziti	019	197.771.303	2.690.525
3.3. Derivatne financijske obveze i ostale obveze kojima se trguje	020	7.576	(507.910)
3.4. Ostale obveze	021	(182.634.143)	144.991.431
<b>4. Neto novčani tijek iz poslovnih aktivnosti prije plaćanja poreza na dobit (001+008+017)</b>	<b>022</b>	<b>(1.102.815.797)</b>	<b>201.688.061</b>
5. Plaćeni porez na dobit	023		0
<b>6. Neto priljev / odljev gotovine iz poslovnih aktivnosti (022+023)</b>	<b>024</b>	<b>(1.102.815.797)</b>	<b>201.688.063</b>
<b>ULAGAČKE AKTIVNOSTI</b>			
<b>7. Neto novčani tijek iz ulagačkih aktivnosti (026 do 030)</b>	<b>025</b>	<b>171.580.806</b>	<b>(7.489.088)</b>
7.1. Primici od prodaje / plaćanja za kupnju/ materijalne i nematerijalne imovine	026	(2.293.936)	(8.230.717)
7.2. Primici od prodaje / plaćanja za kupnju/ ulaganja u podružnice, pridružena društva i zajedničke pothvate	027	0	0
7.3. Primici od naplate / plaćanja za kupnju/ vrijednosnih papira i drugih financijskih instrumenata koji se drže do dospelja	028	173.870.500	735.502
7.4. Prilježene dividende	029	4.242	6.127
7.5. Ostali primici / plaćanja/ iz ulagačkih aktivnosti	030		0
<b>FINANCIJSKE AKTIVNOSTI</b>			
<b>8. Neto novčani tijek iz financijskih aktivnosti (032 do 037)</b>	<b>031</b>	<b>874.155.737</b>	<b>(179.922.685)</b>
8.1. Neto povećanje / smanjenje/ primljenih kredita	032	874.155.737	(179.806.969)
8.2. Neto povećanje / smanjenje/ izdanih dužničkih vrijednosnih papira	033	0	0
8.3. Neto povećanje / smanjenje/ podređenih i hibridnih instrumenata	034	0	(115.716)
8.4. Primici od emitiranja dioničkog kapitala	035	0	0
8.5. Isplaćena dividenda	036	0	0
8.6. Ostali primici / plaćanja iz financijskih aktivnosti	037	0	0
<b>9. Neto povećanje / smanjenje gotovine i ekvivalenata gotovine (024+025+031)</b>	<b>038</b>	<b>(57.079.254)</b>	<b>14.276.290</b>
10. Učinci promjene tečaja stranih valuta na gotovinu i ekvivalente gotovine	039	681.111	4.151.343
<b>11. Neto povećanje / smanjenje gotovine i ekvivalenata gotovine (038+039)</b>	<b>040</b>	<b>(56.398.143)</b>	<b>18.427.633</b>
<b>12. Gotovina i ekvivalenti gotovine na početku godine</b>	<b>041</b>	<b>495.476.630</b>	<b>361.121.698</b>
<b>13. Gotovina i ekvivalenti gotovine na kraju godine (040+041)</b>	<b>042</b>	<b>439.078.487</b>	<b>379.549.331</b>

**IZVJEŠTAJ O PROMJENAMA KAPITALA**

za razdoblje od 01.01.2015. do 31.03.2015. u kunama

Naziv pozicije	AOP oznaka	Raspoloživo dioničarima matičnog društva						Manjinski udjel	Ukupno kapital i rezerve
		Dionički kapital	Trezorske dionice	Zakonske, statutarne i ostale rezerve	Zadržana dobit / gubitak	Dobit / gubitak tekuće godine	Nerealizirani dobitak / gubitak s osnovne vrijed-nosnog usklađivanja financijske imovine raspoložive za prodaju		
1	2	3	4	5	6	7	8	9	10
<b>Stanje 1. siječnja tekuće godine</b>	<b>001</b>	1.194.776.328	(874.500)	12.340.502	200.995.889	(635.384.105)	72.740.650	0	844.594.764
Promjene računovodstvenih politika i ispravci pogrešaka	002	0	0	0	0	0	0	0	0
<b>Prepravljeno stanje 1.siječnja tekuće godine (001+002)</b>	<b>003</b>	<b>1.194.776.328</b>	<b>(874.500)</b>	<b>12.340.502</b>	<b>200.995.889</b>	<b>(635.384.105)</b>	<b>72.740.650</b>	<b>0</b>	<b>844.594.764</b>
Prodaja financijske imovine raspoložive za prodaju	004						0		
Promjena fer vrijednosti portfelja financijske imovine raspoložive za prodaju	005						17.321.954		17.321.954
Porez na stavke izravno priznate ili prenijete iz kapitala i rezervi	006						(3.464.391)		(3.464.391)
Ostali dobiti i gubici izravno priznati u kapitalu i rezervama	007			48.702			0		
<b>Neto dobiti / gubici priznati izravno u kapitalu i rezervama (004+005+006+007)</b>	<b>008</b>	<b>0</b>	<b>0</b>	<b>48.702</b>	<b>0</b>	<b>0</b>	<b>13.857.563</b>	<b>0</b>	<b>13.906.265</b>
Dobit / gubitak tekuće godine	009					42.259.633			42.259.633
<b>Ukupno priznati prihodi i rashodi za tekuću godinu (008+009)</b>	<b>010</b>	<b>0</b>	<b>0</b>	<b>48.702</b>	<b>0</b>	<b>42.259.633</b>	<b>13.857.563</b>	<b>0</b>	<b>56.165.898</b>
Povećanje / smanjenje dioničkog kapitala	011	0							
Kupnja / prodaja trezorskih dionica	012		0						
Ostale promjene	013								
Prijenos u rezerve	014				(635.384.105)	635.384.105			0
Isplata dividende	015								
<b>Raspodjela dobiti (014+015)</b>	<b>016</b>	<b>0</b>	<b>0</b>	<b>0</b>	<b>(635.384.105)</b>	<b>635.384.105</b>	<b>0</b>	<b>0</b>	<b>0</b>
<b>Stanje na izvještajni datum (003+010+011+012+013+016)</b>	<b>017</b>	<b>1.194.776.328</b>	<b>(874.500)</b>	<b>12.389.204</b>	<b>(434.388.216)</b>	<b>42.259.633</b>	<b>86.598.213</b>	<b>0</b>	<b>900.760.662</b>

**BILJEŠKE UZ FINACIJSKE IZVJEŠTAJE**
**A) Bilanca stanja**
**1) GOTOVINA I DEPOZITI KOD HNB-a**
*u HRK*

	31.12.2014.	31.03.2015.
<b>(AOP 001-003)</b>		
<b>Gotovina</b>	<b>361.121.698</b>	<b>379.549.329</b>
<b>Depoziti kod HNB-a</b>	<b>2.133.128.770</b>	<b>1.849.701.643</b>
<i>Izdvojena obvezna pričuva</i>	1.329.181.677	1.293.220.992
<i>Račun za namirenje kod HNB-a</i>	587.342.543	349.020.129
<i>Ostali depoziti kod HNB-a</i>	216.604.550	207.460.522
<b>Ukupno</b>	<b>2.494.250.468</b>	<b>2.229.250.972</b>

**2) DEPOZITI KOD BANKARSKIH INSTITUCIJA**
*u HRK*

<b>DEPOZITI KOD BANKARSKIH INSTITUCIJA</b>	31.12.2014.	31.03.2015.
<b>(AOP 004)</b>		
<i>Depoziti kod stranih bankarskih institucija</i>	785.848.942	472.220.820
<i>Depoziti kod domaćih bankarskih institucija</i>	124.197.599	56.989.188
<b>Ukupno</b>	<b>910.046.541</b>	<b>529.210.008</b>

**3) KREDITI KLIJENTIMA**
*u HRK*

<b>KREDITI KLIJENTIMA</b>	31.12.2014.	31.03.2015.
<b>(AOP 011 I 012)</b>		
<b>Bruto</b>		
<i>Kreditni financijskim institucijama</i>	64.524.780	64.524.952
<i>Kreditni trgovačkim društvima</i>	5.185.263.033	5.074.469.762
<i>Kreditni stanovništvu</i>	4.384.657.052	4.463.027.199
<i>u tome: stambeni krediti</i>	856.097.106	877.315.678
<i>Ostali krediti</i>	2.789.982.042	2.995.170.083
<b>Ukupno bruto krediti</b>	<b>12.424.426.907</b>	<b>12.597.191.997</b>
<b>Ispravci vrijednosti kredita</b>	<b>(1.972.701.906)</b>	<b>(2.001.388.897)</b>
<b>Rezerve na skupnoj osnovi</b>	<b>(51.370.260)</b>	<b>(50.823.850)</b>
<b>Odgodena naplaćena naknada</b>	<b>(99.802.361)</b>	<b>(97.735.901)</b>
<b>Ukupno neto krediti klijentima</b>	<b>10.300.552.379</b>	<b>10.447.243.348</b>

## 4) VRIJEDNOSNI PAPIRI

u HRK

VRIJEDNOSNI PAPIRI (AOP 005-008)	31.12.2014.	31.03.2015.
<i>Trezorski zapisi Ministarstva financija</i>	0	297.853.264
<i>Vrijednosni papiri koji se drže radi trgovanja</i>	283.013.466	173.818.671
<i>Vrijednosni papiri raspoloživi za prodaju</i>	1.964.980.115	1.934.276.799
<i>Vrijednosni papiri koji se drže do dospjeća</i>	597.615.828	596.688.796
<b>Rezerve na skupnoj osnovi</b>	<b>(5.746.964)</b>	<b>(5.646.717)</b>
<b>Odgodena naplaćena naknada</b>	<b>(568.816)</b>	<b>(477.534)</b>
<b>Ukupno</b>	<b>2.839.293.629</b>	<b>2.996.513.280</b>

## 5) PRIMLJENI DEPOZITI

u HRK

PRIMLJENI DEPOZITI (AOP 021)	31.12.2014.	31.03.2015.
<i>Depoziti od financijskih institucija</i>	1.165.559.389	1.059.007.457
<i>Depoziti od trgovačkih društava</i>	2.005.836.641	1.795.220.015
<i>Depoziti od stanovništva</i>	7.993.161.100	8.079.637.930
<i>Depoziti ostalih klijenata</i>	1.309.363.900	1.149.784.683
<b>Ukupno</b>	<b>12.473.921.030</b>	<b>12.083.650.085</b>

## 6) PRIMLJENI KREDITI

u HRK

PRIMLJENI KREDITI (AOP 018 i A025)	31.12.2014.	31.03.2015.
<i>Kreditni primljeni od domaćih banaka</i>	27.040.486	13.490.464
<i>Kreditni primljeni od HBOR-a</i>	644.779.979	600.601.834
<i>Kreditni primljeni od ostalih bankarskih institucija</i>	31.152.495	385.497
<i>Kreditni primljeni od stranih bankarskih institucija</i>	806.752.896	715.534.186
<i>Odgodena plaćena naknada</i>	(3.672.237)	(3.765.330)
<b>Ukupno</b>	<b>1.506.053.620</b>	<b>1.326.246.651</b>

## 7) OSTALE OBVEZE

u HRK

OSTALE OBVEZE (AOP 034)	31.12.2014.	31.03.2015.
<i>Ograničeni depoziti</i>	1.700.515.707	1.843.904.719
<i>Obveze po kamatama i naknadama</i>	92.972.668	79.629.805
<i>Posebne rezerve za izvabilančne stavke</i>	18.813.843	19.531.813
<i>Ostalo</i>	480.308.045	494.535.356
<b>Ukupno</b>	<b>2.292.610.262</b>	<b>2.437.601.693</b>

## Račun dobiti i gubitka

## 8) KAMATNI PRIHODI

u HRK

KAMATNI PRIHODI (AOP 048)	01.01. - 31.03.2014.		01.01. - 31.03.2015.	
	Kumulativno	Tromjesečje	Kumulativno	Tromjesečje
<i>Kamatni prihodi od kredita</i>	178.396.043	178.396.043	166.183.770	166.183.770
<i>Kamatni prihodi od depozita</i>	304.702	304.702	324.780	324.780
<i>S osnove dužničkih vrijednosnih papira</i>	32.806.881	32.806.881	31.060.178	31.060.178
<b>Ukupno</b>	<b>211.507.626</b>	<b>211.507.626</b>	<b>197.568.728</b>	<b>197.568.728</b>

## 9) KAMATNI TROŠKOVI

u HRK

KAMATNI TROŠKOVI (AOP 049)	01.01. - 31.03.2014.		01.01. - 31.03.2015.	
	Kumulativno	Tromjesečje	Kumulativno	Tromjesečje
<i>Kamatni troškovi od kredita</i>	8.225.639	8.225.639	8.750.635	8.750.635
<i>Kamatni troškovi od depozita</i>	71.332.776	71.332.776	63.529.977	63.529.977
<i>Kamatni troškovi po hibridnim instrumenatima</i>	7.583.173	7.583.173	2.954.521	2.954.521
<i>Premije za osiguranje štednih uloga</i>	6.120.000	6.120.000	6.230.000	6.230.000
<b>Ukupno</b>	<b>93.261.588</b>	<b>93.261.588</b>	<b>81.465.133</b>	<b>81.465.133</b>

## 10) PRIHODI OD PROVIZIJA I NAKNADA

u HRK

PRIHODI OD PROVIZIJA I NAKNADA (AOP 051)	01.01. - 31.03.2014.		01.01. - 31.03.2015.	
	Kumulativno	Tromjesečje	Kumulativno	Tromjesečje
<i>Provizije i naknade za usluge platnog prometa</i>	86.682.362	86.682.362	82.012.294	82.012.294
<i>Ostale provizije i naknade</i>	32.410.281	32.410.281	33.537.932	33.537.932
<b>Ukupno</b>	<b>119.092.643</b>	<b>119.092.643</b>	<b>115.550.226</b>	<b>115.550.226</b>

## 11) TROŠKOVI OD PROVIZIJA I NAKNADA

u HRK

TROŠKOVI OD PROVIZIJA I NAKNADA (AOP 052)	01.01. - 31.03.2014.		01.01. - 31.03.2015.	
	Kumulativno	Tromjesečje	Kumulativno	Tromjesečje
<i>Provizije i naknade na usluge platnog prometa</i>	71.260.472	71.260.472	67.221.558	67.221.558
<i>Ostale provizije i naknade</i>	6.059.051	6.059.051	6.266.471	6.266.471
<b>Ukupno</b>	<b>77.319.523</b>	<b>77.319.523</b>	<b>73.488.029</b>	<b>73.488.029</b>

12) DOBITAK OD AKTIVNOSTI TRGOVANJA

u HRK

DOBIT/GUBITAK OD AKTIVNOSTI TRGOVANJA (AOP 055)	01.01. - 31.03.2014.		01.01. - 31.03.2015.	
	Kumulativno	Tromjesečje	Kumulativno	Tromjesečje
<i>Vrijednosnim papirima</i>	-322.022	-322.022	3.856.225	3.856.225
<i>Devizama</i>	7.469.230	7.469.230	4.775.922	4.775.922
<i>Kunskom gotovinom</i>	8.890	8.890	3.850	3.850
<i>Derivatima</i>	-212.159	-212.159	-2.539.744	-2.539.744
<b>Ukupno</b>	<b>6.943.939</b>	<b>6.943.939</b>	<b>6.096.253</b>	<b>6.096.253</b>

13) OPĆI ADMINISTRATIVNI TROŠKOVI I AMORTIZACIJA

u HRK

OPĆI ADMINISTRATIVNI TROŠKOVI I AMORTIZACIJA (AOP 066)	01.01. - 31.03.2014.		01.01. - 31.03.2015.	
	Kumulativno	Tromjesečje	Kumulativno	Tromjesečje
<i>Opći administrativni troškovi</i>	83.913.109	83.913.109	85.700.685	85.700.685
<i>Amortizacija</i>	13.764.656	13.764.656	12.370.406	12.370.406
<b>Ukupno</b>	<b>97.677.765</b>	<b>97.677.765</b>	<b>98.071.091</b>	<b>98.071.091</b>

14) TROŠKOVI VRIJEDNOSNIH USKLAĐIVANJA I REZERVIRANJA ZA GUBITKE

u HRK

TROŠKOVI VRIJEDNOSNIH USKLAĐIVANJA I REZERVIRANJA ZA GUBITKE (AOP 068)	01.01. - 31.03.2014.		01.01. - 31.03.2015.	
	Kumulativno	Tromjesečje	Kumulativno	Tromjesečje
<i>Troškovi vrijednosnog usklađivanja za identificirane gubitke</i>	49.849.375	49.849.375	33.868.598	33.868.598
<i>Troškovi rezerviranja/(prihodi od ukidanja rezerviranja) za identificirane gubitke na skupnoj osnovi (rizična skupine A)</i>	(328.018)	(328.018)	(1.417.573)	(1.417.573)
<b>Ukupno</b>	<b>49.521.357</b>	<b>49.521.357</b>	<b>32.451.025</b>	<b>32.451.025</b>

**B) Promjene računovodstvenih politika**

U 2015. godini nije bilo promjena u računovodstvenim politikama Banke.

### C) Dionička struktura Banke

Na dan 31. ožujka 2015. godine vlasnička struktura Banke je :

Dioničar	Vlasnički udio u kapitalu Banke
REPUBLIKA HRVATSKA (Državni ured za upravljanje državnom imovinom)	51,46%
HP HRVATSKA POŠTA DD	27,49%
HRVATSKI ZAVOD ZA MIROVINSKO OSIGURANJE (Državni ured za upravljanje državnom imovinom)	20,18%
Manjinski dioničari	0,78%
Trezorske dionice	0,09%