



IMPERIAL

RAB · HRVATSKA

**PRIVREMENI NEREVIDIRANI GODIŠNJI
FINANCIJSKI IZVJEŠTAJ ZA
RAZDOBLJE
siječanj – prosinac 2013.**

Rab, veljača 2014. godine

Prilog 1.

Razdoblje izvještavanja:

1.1.2013

do

31.12.2013.

Tromjesečni financijski izvještaj poduzetnika TFI-POD

Matični broj (MB): 03044572

Matični broj subjekta (MBS): 040000124

Osobni identifikacijski broj (OIB): 90896496260

Tvrtka izdavateljca: IMPERIAL d.d.

Poštanski broj i mjesto: 51280

RAB

Ulica i kućni broj: Jurja Barakovića 2

Adresa e-pošte: uprava@imperial.hr

Internet adresa: www.imperial.hr

Šifra i naziv općine/grada: 363 RAB

Šifra i naziv županije: 8 PRIMORSKO-GORANSKA ŽUPANIJA

Broj zaposlenih: 248

(krajem izvještajnog razdoblja)

Konsolidirani izvještaj: NE

Šifra NKD-a: 5510

Tvrtke subjekata konsolidacije (prema MSFI):

Sjedište:

MB:

Knjigovodstveni servis:

Osoba za kontakt: BISERKA NOVOTNY, KATARINA BOŠNJAK

(unosi se samo prezime i ime osobe za kontakt)

Telefon: 051 667 724

Telefaks: 051 724 728

Adresa e-pošte: biserka.novotny@imperial.hr

Prezime i ime: VLADO MIŠ

(osoba ovlaštene za zastupanje)

Dokumentacija za objavu:

1. Financijski izvještaji (bilanca, račun dobiti i gubitka, izvještaj o novčanom tijeku, izvještaj o promjenama kapitala i bilješke uz financijske izvještaje)
2. Međuizvještaj posloводства,
3. Izjavu osoba odgovornih za sadržaj izvještaja izdavatelja.

IMPERIAL d.d.
ugostiteljstvo i turizam
Jurja Barakovića 2
RAB
M.P.

»IMPERIAL« d.d.
hotelijerstvo ugostiteljstvo i turizam
Jurja Barakovića 2
RAB

(potpis osobe ovlaštene za zastupanje)

Biserka Novotny

BILANCA
stanje na dan 31.12.2013.

Obveznik: Imperial d.d. Rab			
Naziv pozicije	AOP oznaka	Prethodno razdoblje	Tekuće razdoblje
1	2	3	4
A) POTRAŽIVANJA ZA UPISANI A NEUPLAĆENI KAPITAL	001		
B) DUGOTRAJNA IMOVINA (003+010+020+029+033)	002	488.006.404	484.904.006
I. NEMATERIJALNA IMOVINA (004 do 009)	003	114.778	91.224
1. Izdaci za razvoj	004		
2. Koncesije, patenti, licencije, robne i uslužne marke, softver i ostala prava	005	114.778	91.224
3. Goodwill	006		
4. Predujmovi za nabavu nematerijalne imovine	007		
5. Nematerijalna imovina u pripremi	008		
6. Ostala nematerijalna imovina	009		
II. MATERIJALNA IMOVINA (011 do 019)	010	485.223.635	483.282.891
1. Zemljište	011	136.359.347	144.902.222
2. Građevinski objekti	012	311.839.575	314.461.091
3. Postrojenja i oprema	013	10.992.073	13.496.523
4. Alati, pogonski inventar i transportna imovina	014	11.072.249	9.547.934
5. Biološka imovina	015		
6. Predujmovi za materijalnu imovinu	016	3.456	529.019
7. Materijalna imovina u pripremi	017	14.956.935	315.352
8. Ostala materijalna imovina	018		30.750
9. Ulaganje u nekretnine	019		
III. DUGOTRAJNA FINACIJSKA IMOVINA (021 do 028)	020	30.000	30.000
1. Udjeli (dionice) kod povezanih poduzetnika	021		
2. Dani zajmovi povezanim poduzetnicima	022		
3. Sudjelujući interesi (udjeli)	023	30.000	30.000
4. Zajmovi dani poduzetnicima u kojima postoje sudjelujući interesi	024		
5. Ulaganja u vrijednosne papire	025		
6. Dani zajmovi, depoziti i slično	026		
7. Ostala dugotrajna financijska imovina	027		
8. Ulaganja koja se obračunavaju metodom udjela	028		
IV. POTRAŽIVANJA (030 do 032)	029	2.637.991	1.499.891
1. Potraživanja od povezanih poduzetnika	030		
2. Potraživanja po osnovi prodaje na kredit	031		
3. Ostala potraživanja	032	2.637.991	1.499.891
V. ODGOĐENA POREZNA IMOVINA	033		
C) KRATKOTRAJNA IMOVINA (035+043+050+058)	034	9.799.971	13.039.444
I. ZALIHE (036 do 042)	035	738.211	1.311.233
1. Sirovine i materijal	036	659.566	725.822
2. Proizvodnja u tijeku	037		
3. Gotovi proizvodi	038		
4. Trgovačka roba	039	39.017	27.694
5. Predujmovi za zalihe	040	39.628	557.717
6. Dugotrajna imovina namijenjena prodaji	041		
7. Biološka imovina	042		
II. POTRAŽIVANJA (044 do 049)	043	3.099.969	1.554.730
1. Potraživanja od povezanih poduzetnika	044		
2. Potraživanja od kupaca	045	904.990	1.206.262
3. Potraživanja od sudjelujućih poduzetnika	046		
4. Potraživanja od zaposlenika i članova poduzetnika	047	6.340	11.274
5. Potraživanja od države i drugih institucija	048	2.169.542	307.412
6. Ostala potraživanja	049	19.097	29.782
III. KRATKOTRAJNA FINACIJSKA IMOVINA (051 do 057)	050	5.326.464	7.682.753
1. Udjeli (dionice) kod povezanih poduzetnika	051		
2. Dani zajmovi povezanim poduzetnicima	052		
3. Sudjelujući interesi (udjeli)	053		
4. Zajmovi dani poduzetnicima u kojima postoje sudjelujući interesi	054		
5. Ulaganja u vrijednosne papire	055	35.166	115
6. Dani zajmovi, depoziti i slično	056	5.291.298	7.682.638
7. Ostala financijska imovina	057		
IV. NOVAC U BANC I BLAGAJNI	058	635.327	2.490.728
D) PLAĆENI TROŠKOVI BUDUĆEG RAZDOBLJA I OBRAČUNATI PRIHODI	059	50.301	181.699
E) UKUPNO AKTIVA (001+002+034+059)	060	497.856.676	498.125.149
F) IZVANBILANČNI ZAPISI	061	0	0

PASIVA

A) KAPITAL I REZERVE (063+064+065+071+072+075+078)	062	298.216.971	308.750.848
I. TEMELJNI (UPISANI) KAPITAL	063	254.342.000	254.342.000
II. KAPITALNE REZERVE	064	0	0
III. REZERVE IZ DOBITI (066+067-068+069+070)	065	26.953.189	26.953.189
1. Zakonske rezerve	066	26.953.189	26.953.189
2. Rezerve za vlastite dionice	067	0	0
3. Vlastite dionice i udjeli (odbitna stavka)	068	0	0
4. Statutarne rezerve	069	0	0
5. Ostale rezerve	070	0	0
IV. REVALORIZACIJSKE REZERVE	071	0	0
V. ZADRŽANA DOBIT ILI PRENESENI GUBITAK (073-074)	072	10.935.051	15.650.072
1. Zadržana dobit	073	10.935.051	15.650.072
2. Preneseni gubitak	074		
VI. DOBIT ILI GUBITAK POSLOVNE GODINE (076-077)	075	5.986.731	11.805.587
1. Dobit poslovne godine	076	5.986.731	11.805.587
2. Gubitak poslovne godine	077		
VII. MANJINSKI INTERES	078		
B) REZERVIRANJA (080 do 082)	079	1.156.757	1.612.357
1. Rezerviranja za mirovine, otpremnine i slične obveze	080	100.000	637.000
2. Rezerviranja za porezne obveze	081		
3. Druga rezerviranja	082	1.056.757	975.357
C) DUGOROČNE OBVEZE (084 do 092)	083	157.875.772	151.201.783
1. Obveze prema povezanim poduzetnicima	084		
2. Obveze za zajmove, depozite i slično	085	12.840.000	11.840.000
3. Obveze prema bankama i drugim financijskim institucijama	086	132.607.223	126.933.234
4. Obveze za predujmove	087		
5. Obveze prema dobavljačima	088	12.428.549	12.428.549
6. Obveze po vrijednosnim papirima	089		
7. Obveze prema poduzetnicima u kojima postoje sudjelujući interesi	090		
8. Ostale dugoročne obveze	091		
9. Odgođena porezna obveza	092		
D) KRATKOROČNE OBVEZE (094 do 105)	093	40.144.438	35.813.108
1. Obveze prema povezanim poduzetnicima	094		
2. Obveze za zajmove, depozite i slično	095	68.323	64.763
3. Obveze prema bankama i drugim financijskim institucijama	096	25.152.024	27.763.465
4. Obveze za predujmove	097	228.758	260.624
5. Obveze prema dobavljačima	098	9.411.966	2.246.797
6. Obveze po vrijednosnim papirima	099		
7. Obveze prema poduzetnicima u kojima postoje sudjelujući interesi	100		
8. Obveze prema zaposlenicima	101	2.118.911	1.519.264
9. Obveze za poreze, doprinose i slična davanja	102	1.732.755	2.520.335
10. Obveze s osnove udjela u rezultatu	103	216.035	171.127
11. Obveze po osnovi dugotrajne imovine namijenjene prodaji	104		
12. Ostale kratkoročne obveze	105	1.215.666	1.266.733
E) ODGOĐENO PLAĆANJE TROŠKOVA I PRIHOD BUDUĆEGA RAZDOBLJA	106	462.738	747.053
F) UKUPNO – PASIVA (062+079+083+093+106)	107	497.856.676	498.125.149
G) IZVANBILANČNI ZAPISI	108	0	0
DODATAK BILANCI (popunjava poduzetnik koji sastavlja konsolidirani financijski izvještaj)			
A) KAPITAL I REZERVE			
1. Pripisano imateljima kapitala matice	109		
2. Pripisano manjinskom interesu	110		

Napomena 1.: Dodatak bilanci popunjavaju poduzetnici koji sastavljaju konsolidirane financijske izvještaje.

RAČUN DOBITI I GUBITKA
u razdoblju 01.01.2013. do 31.12.2013.

Obveznik: Imperial d.d. Rab

Naziv pozicije	AOP oznaka	Prethodno razdoblje		Tekuće razdoblje	
		Kumulativno	Tromjesečje	Kumulativno	Tromjesečje
1	2	3	4	5	6
I. POSLOVNI PRIHODI (112+113)					
1. Prihodi od prodaje	111	118.751.948	4.380.607	121.572.267	3.962.420
2. Ostali poslovni prihodi	112	112.731.015	3.618.471	115.468.509	3.165.854
II. POSLOVNI RASHODI (115+116+120+124+125+126+129+130)					
1. Promjene vrijednosti zaliha proizvodnje u tijeku i gotovih proizvoda	113	6.020.933	762.136	6.103.758	796.566
2. Materijalni troškovi (117 do 119)	114	104.695.237	24.880.526	100.078.167	23.078.746
a) Troškovi sirovina i materijala	115	0	0	0	0
b) Troškovi prodane robe	116	40.819.983	4.738.974	36.402.618	4.439.242
c) Ostali vanjski troškovi	117	23.021.231	1.858.628	19.910.492	1.278.001
3. Troškovi osoblja (121 do 123)	118	129.834	5.266	112.443	1.806
a) Neto plaće i nadnice	119	17.668.918	2.875.080	16.379.683	3.159.435
b) Troškovi poreza i doprinosa iz plaća	120	29.223.822	7.003.318	28.843.495	7.461.430
c) Doprinosi na plaće	121	18.425.841	4.394.874	18.220.492	4.652.756
4. Amortizacija	122	6.827.785	1.684.393	6.821.702	1.824.309
5. Ostali troškovi	123	3.970.196	924.051	3.801.301	984.365
6. Vrijednosno usklađivanje (127+128)	124	23.840.527	7.556.879	24.742.356	6.455.597
a) dugotrajne imovine (osim financijske imovine)	125	9.452.950	4.402.433	8.061.353	2.822.977
b) kratkotrajne imovine (osim financijske imovine)	126	144.528	144.528	493	0
7. Rezerviranja	127	0	0	0	0
8. Ostali poslovni rashodi	128	144.528	144.528	493	0
III. FINANIJSKI PRIHODI (132 do 136)					
1. Kamate, tečajne razlike, dividende i slični prihodi iz odnosa s	129	833.048	833.048	1.288.648	1.288.648
2. Kamate, tečajne razlike, dividende, slični prihodi iz odnosa s	130	380.379	201.346	739.204	610.853
3. Dio prihoda od pridruženih poduzetnika i sudjelujućih interesa	131	810.367	446.302	988.495	408.408
4. Nerealizirani dobiti (prihodi) od financijske imovine	132	0	0	0	0
5. Ostali financijski prihodi	133	810.367	446.302	988.495	408.408
IV. FINANIJSKI RASHODI (138 do 141)					
1. Kamate, tečajne razlike i drugi rashodi s povezanim poduzetnicima	134	0	0	0	0
2. Kamate, tečajne razlike i drugi rashodi iz odnosa s nepovezanim	135	0	0	0	0
3. Nerealizirani gubici (rashodi) od financijske imovine	136	0	0	0	0
4. Ostali financijski rashodi	137	0	0	0	0
V. UDIO U DOBITI OD PRIDRUŽENIH PODUZETNIKA					
VI. UDIO U GUBITKU OD PRIDRUŽENIH PODUZETNIKA					
VII. IZVANREDNI - OSTALI PRIHODI					
VIII. IZVANREDNI - OSTALI RASHODI					
IX. UKUPNI PRIHODI (111+131+142 + 144)	138	7.341.110	1.506.301	7.700.053	2.569.851
X. UKUPNI RASHODI (114+137+143 + 145)	139	0	0	0	0
XI. DOBIT ILI GUBITAK PRIJE OPOREZIVANJA (146-147)					
1. Dobit prije oporezivanja (146-147)	140	0	0	0	0
2. Gubitak prije oporezivanja (147-146)	141	0	0	0	0
XII. POREZ NA DOBIT	142	0	0	0	0
XIII. DOBIT ILI GUBITAK RAZDOBLJA (148-151)					
1. Dobit razdoblja (149-151)	143	119.562.315	4.826.909	122.560.762	4.370.828
2. Gubitak razdoblja (151-148)	144	112.036.347	26.386.827	107.778.220	25.648.597
1. Dobit prije oporezivanja (146-147)	145	7.525.968	-21.559.918	14.782.542	-21.277.769
2. Gubitak prije oporezivanja (147-146)	146	7.525.968	0	14.782.542	0
1. Dobit razdoblja (149-151)	147	0	21.559.918	0	21.277.769
2. Gubitak razdoblja (151-148)	148	1.539.237	1.539.237	2.976.955	2.976.955
1. Dobit razdoblja (149-151)	149	5.986.731	-23.099.155	11.805.587	-24.254.724
2. Gubitak razdoblja (151-148)	150	5.986.731	0	11.805.587	0
1. Dobit razdoblja (149-151)	151	0	23.099.155	0	24.254.724
2. Gubitak razdoblja (151-148)	152	0	0	0	0

DODATAK RDG-u (popunjavanje poduzetnik koji sastavlja konsolidirani financijski izvještaj)					
XIV. DOBIT ILI GUBITAK RAZDOBLJA					
1. Pripisana imateljima kapitala matice	155				
2. Pripisana manjinskom interesu	156				
IZVJEŠTAJ O OSTALOJ SVEOBUHVAATNOJ DOBITI (popunjavanje poduzetnik obveznik primjene MSFI-a)					
I. DOBIT ILI GUBITAK RAZDOBLJA (= 152)	157	5.986.731	-23.099.155	11.805.587	-24.254.724
II. OSTALA SVEOBUHVAATNA DOBIT/GUBITAK PRIJE POREZA (159 do 165)	158	0	0	0	0
1. Tečajne razlike iz preračuna inozemnog poslovanja	159				
2. Promjene revalorizacijskih rezervi dugotrajne materijalne i	160				
3. Dobit ili gubitak s osnove ponovnog vrednovanja financijske	161				
4. Dobit ili gubitak s osnove učinkovite zaštite novčanog toka	162				
5. Dobit ili gubitak s osnove učinkovite zaštite neto ulaganja u inozemstvu	163				
6. Udio u ostaloj sveobuhvatnoj dobiti/gubitku pridruženih poduzetnika	164				
7. Aktuarski dobici/gubici po planovima definiranih primanja	165				
III. POREZ NA OSTALU SVEOBUHVAATNU DOBIT RAZDOBLJA	166				
IV. NETO OSTALA SVEOBUHVAATNA DOBIT ILI GUBITAK	167	0	0	0	0
V. SVEOBUHVAATNA DOBIT ILI GUBITAK RAZDOBLJA (157+167)	168	5.986.731	-23.099.155	11.805.587	-24.254.724
DODATAK Izvještaju o ostaloj sveobuhvatnoj dobiti (popunjavanje poduzetnik koji sastavlja konsolidirani financijski izvještaj)					
VI. SVEOBUHVAATNA DOBIT ILI GUBITAK RAZDOBLJA					
1. Pripisana imateljima kapitala matice	169				
2. Pripisana manjinskom interesu	170				

IZVJEŠTAJ O NOVČANOM TIJEKU - Indirektna metoda
u razdoblju 01.01.2013. do 31.12.2013.

Obveznik: Imperial d.d. Rab			
Naziv pozicije	AOP oznaka	Prethodno razdoblje	Tekuće razdoblje
1	2	3	4
NOVČANI TIJEK OD POSLOVNIH AKTIVNOSTI			
1. Dobit prije poreza	001	7.525.968	14.782.542
2. Amortizacija	002	23.840.527	24.742.356
3. Povećanje kratkoročnih obveza	003	1.383.217	
4. Smanjenje kratkotrajnih potraživanja	004		1.545.239
5. Smanjenje zaliha	005	41.592	
6. Ostalo povećanje novčanog tijeka	006	591.490	2.520.662
I. Ukupno povećanje novčanog tijeka od poslovnih aktivnosti (001 do 006)	007	33.382.794	43.590.799
1. Smanjenje kratkoročnih obveza	008		6.489.770
2. Povećanje kratkotrajnih potraživanja	009	599.296	
3. Povećanje zaliha	010		573.022
4. Ostalo smanjenje novčanog tijeka	011		
II. Ukupno smanjenje novčanog tijeka od poslovnih aktivnosti (008 do 011)	012	599.296	7.062.792
A1) NETO POVEĆANJE NOVČANOG TIJEKA OD POSLOVNIH	013	32.783.498	36.528.007
A2) NETO SMANJENJE NOVČANOG TIJEKA OD POSLOVNIH	014	0	0
NOVČANI TIJEK OD INVESTICIJSKIH AKTIVNOSTI			
1. Novčani primici od prodaje dugotrajne materijalne i nematerijalne imovine	015		1.138.100
2. Novčani primici od prodaje vlasničkih i dužničkih instrumenata	016		
3. Novčani primici od kamata	017		
4. Novčani primici od dividendi	018		
5. Ostali novčani primici od investicijskih aktivnosti	019		50.000
III. Ukupno novčani primici od investicijskih aktivnosti (015 do 019)	020	0	1.188.100
1. Novčani izdaci za kupnju dugotrajne materijalne i nematerijalne imovine	021	41.217.052	27.693.422
2. Novčani izdaci za stjecanje vlasničkih i dužničkih financijskih instrumenata	022		
3. Ostali novčani izdaci od investicijskih aktivnosti	023		50.000
IV. Ukupno novčani izdaci od investicijskih aktivnosti (021 do 023)	024	41.217.052	27.743.422
B1) NETO POVEĆANJE NOVČANOG TIJEKA OD INVESTICIJSKIH	025	0	0
B2) NETO SMANJENJE NOVČANOG TIJEKA OD INVESTICIJSKIH	026	41.217.052	26.555.322
NOVČANI TIJEK OD FINANCIJSKIH AKTIVNOSTI			
1. Novčani primici od izdavanja vlasničkih i dužničkih financijskih instrumenata	027		
2. Novčani primici od glavnice kredita, zadužnica, pozajmica i drugih posudbi	028	30.000.788	23.449.117
3. Ostali primici od financijskih aktivnosti	029	1.006	7.000
V. Ukupno novčani primici od financijskih aktivnosti (027 do 029)	030	30.001.794	23.456.117
1. Novčani izdaci za otplatu glavnice kredita i obveznica	031	24.720.507	27.899.275
2. Novčani izdaci za isplatu dividendi	032	1.055.675	1.316.618
3. Novčani izdaci za financijski najam	033	54.157	3.625
4. Novčani izdaci za otkup vlastitih dionica	034		
5. Ostali novčani izdaci od financijskih aktivnosti	035		4.000
VI. Ukupno novčani izdaci od financijskih aktivnosti (031 do 035)	036	25.830.339	29.223.518
C1) NETO POVEĆANJE NOVČANOG TIJEKA OD FINANCIJSKIH	037	4.171.455	0
C2) NETO SMANJENJE NOVČANOG TIJEKA OD FINANCIJSKIH	038	0	5.767.401
Ukupno povećanje novčanog tijeka (013 – 014 + 025 – 026 + 037 – 038)	039	0	4.205.284
Ukupno smanjenje novčanog tijeka (014 – 013 + 026 – 025 + 038 – 037)	040	4.262.099	0
Novac i novčani ekvivalenti na početku razdoblja	041	10.214.528	5.952.029
Povećanje novca i novčanih ekvivalenata	042		4.205.284
Smanjenje novca i novčanih ekvivalenata	043	4.262.099	
Novac i novčani ekvivalenti na kraju razdoblja	044	5.952.429	10.157.313

IZVJEŠTAJ O PROMJENAMA KAPITALA
za razdoblje od 1.1.2013 do 31.12.2013

Naziv pozicije	AOP oznaka	Prethodna godina	Tekuća godina
1	2	3	4
1. Upisani kapital	001	254.342.000	254.342.000
2. Kapitalne rezerve	002		
3. Rezerve iz dobiti	003	26.953.189	26.953.189
4. Zadržana dobit ili preneseni gubitak	004	10.935.051	15.650.072
5. Dobit ili gubitak tekuće godine	005	5.986.731	11.805.587
6. Revalorizacija dugotrajne materijalne imovine	006		
7. Revalorizacija nematerijalne imovine	007		
8. Revalorizacija financijske imovine raspoložive za prodaju	008		
9. Ostala revalorizacija	009		
10. Ukupno kapital i rezerve (AOP 001 do 009)	010	298.216.971	308.750.848
11. Tečajne razlike s naslova neto ulaganja u inozemno poslovanje	011	0	0
12. Tekući i odgođeni porezi (dio)	012	0	0
13. Zaštita novčanog tijeka	013	0	0
14. Promjene računovodstvenih politika	014	0	0
15. Ispravak značajnih pogrešaka prethodnog razdoblja	015	0	0
16. Ostale promjene kapitala	016	4.715.021	10.533.877
17. Ukupno povećanje ili smanjenje kapitala (AOP 011 do 016)	017	4.715.021	10.533.877
17 a. Pripisano imateljima kapitala matice	018		
17 b. Pripisano manjinskom interesu	019		

Stavke koje umanjuju kapital upisuju se s negativnim predznakom
Podaci pod AOP oznakama 001 do 009 upisuju se kao stanje na datum bilance

Rab, 13.02.2014.

Temeljem čl. 17. Statuta, a sukladno čl. 410. Zakona o tržištu kapitala (NN88/08) Uprava daje slijedeću Izjavu

ODGOVORNOST ZA FINACIJSKE IZVJEŠTAJE


Kao zakonski zastupnik Uprava je dužna da se financijski izvještaji sastavljaju u skladu s Međunarodnim standardima financijskog izvještavanja (MSFI) koji pružaju istinit i fer pregled stanja u Društvu, kao i njegove rezultate poslovanja za navedeno razdoblje.

Pri izradi financijskih izvještaja Uprava je odgovorna za:

- odabir i dosljednu primjenu odgovarajućih računovodstvenih politika,
- davanje opravdanih i razboritih prosudbi i procjena,
- postupanje u skladu s važećim računovodstvenim standardima, uz objavu i obrazloženje svih materijalno značajnih odstupanja u financijskim izvještajima i sastavljanje financijskih izvještaja pod pretpostavkom vremenske neograničenosti poslovanja, osim ako pretpostavka da će Društvo nastaviti poslovanje nije primjerena.

Uprava je dužna pobrinuti se da financijski izvještaji budu u skladu sa Zakonom o računovodstvu, kao i za čuvanje imovine Društva, te za poduzimanje opravdanih koraka za sprječavanje i otkrivanje prijevare i drugih nepravilnosti.

Imperial d.d. Rab
Direktor


Vlado Miš, dipl.oecc.

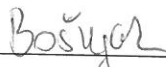
IMPERIAL d.d.
hotelijerstvo ugostiteljstvo : turizam
Jurja Barakovića 2
RAB


Rab, 13.02.2014.

Temeljem čl. 401.-410. Zakona o tržištu kapitala (NN 88/08) osobe odgovorne za sastavljanje financijskih izvještaja daju slijedeću izjavu

**IZJAVA OSOBA ODGOVORNIH ZA SASTAVLJANJE
IZVJEŠTAJA IMPERIALA D.D.**

Ovom izjavom potvrđujemo da prema našim najboljim saznanjima set financijskih izvještaja za dvanaest mjeseci 2013. godine (bilanca, račun dobiti i gubitka, izvješće o sveobuhvatnom dobitku, izvješće o novčanom tijeku, izvješće o promjenama kapitala te bilješke uz financijske izvještaje) Imperial d.d. sastavljen uz primjenu Međunarodnih standarda financijskog izvještavanja, Okvira za sastavljanje i prezentiranje financijskih izvještaja, temeljnih načela revidiranih MRS-eva, i da daje cjelovit i istinit prikaz financijskog položaja, uspješnosti i promjena financijskog položaja Imperial d.d.


v.d. Voditelj odjela računovodstvenih poslova
Katarina Bošnjak, dipl.oec.


Direktor Službe financija, računovodstva i kontrolinga
Aleksije Sović-Padovan, dipl.oec.

»IMPERIAL« d.d.
hotelljerstvo, ugostiteljstvo i turizam
Jurja Barakovića 2 6
R A B

IZVJEŠĆE UPRAVE ZA 2013. GODINU.

Imperial d.d. Rab – je tvrtka koja se bavi pretežito hotelijersko ugostiteljskom djelatnošću, pruža usluge smještaja, hrane i pića, sportsko rekreativne usluge i wellness usluge.

Zadnjih nekoliko godina ulažu se znatna sredstva u marketinške aktivnosti, što je, uz ulagačku aktivnost na poboljšanje kvalitete objekata i usluga utjecalo da se ostvare rezultati bolji od plana, ali i najbolji poslovni rezultati u zadnjih 10-tak godina.

Objekte Imperial d.d.-a posjetilo je u 2013. godini 98.095 turista, što je 4,1% manje od 2012. godine. Spomenuti turisti u 2013. godini ostvarili su 679.772 noćenja što je 4,0% manje od ostvarenih u istom razdoblju 2012. godine.

Rast prosječne cijene od 8,1% unatoč smanjenju noćenja od 4,0% utjecalo je na povećanje ukupnih prihoda koji iznose 122,6 milijuna kuna, što je 2,5% ili 3,0 milijuna kuna više od ostvarenih u prošloj godini. Poslovni prihodi iznose 121,6 milijuna kuna što je 2,4% ili 2,8 milijuna kuna više od ostvarenih u prošloj godini.


Ukupni rashodi iznose 107,8 milijuna kuna što je 3,8% ili 4,3 milijuna kuna manje od ostvarenih u prošloj godini. Poslovni rashodi iznose 100,1 milijun kuna što je 4,4% ili 4,6 milijuna kuna manje od ostvarenih u prošloj godini. U ovoj godini amortizacija iznosi 24,7 milijuna kuna i veća je za 0,9 milijuna kuna u odnosu na 2012. godinu. Na povećanje troškova amortizacije utjecale su nove investicije u G.H. Imperial i AC San Marino.

Na dan 31.12.2013. godine u Društvu je zaposleno 248 radnika što je za 8 radnika manje nego na isti dan prošle godine. Ostvareni broj radnika na bazi sati rada iznosi 293,7 radnika što je 3,3% manje od 2012. godine. Prosječna neto plaća za 2013. godinu iznosi 5.165 kune što je 2,3% više nego u istom razdoblju prošle godine. Plaće i naknade radnicima u 2013. godini iznose 33,9 milijuna kuna i manje su 3,8% od prošle godine, udio spomenutih troškova u ukupnom prihodu iznosi 27,7% dok je udio u 2012. godini iznosio 29,5%.

Dobit prije oporezivanja iznosi 14,8 milijuna kuna što je 96,4% ili 7,3 milijuna kuna više od 2012. godine. Neto dobit iznosi 11,8 milijuna kuna što je 97,2% ili 5,8 milijuna kuna više od 2012. godine.

Iz razloga što poslovna godina još nije zaključena moguća su manja odstupanja koja bi mogla utjecati na rezultat poslovanja 2013. godine i zbog toga Uprava u sklopu privremenog nerevidiranog godišnjeg financijskog izvještaja daje skraćeno izvješće.

Uprava će uz godišnji revidirani financijski izvještaj dati detaljnije izvješće.

Imperial d.d. Rab
Direktor

Vlado Miš dipl.oecc.
»IMPERIAL« d.d.
hotelijerstvo ugostiteljstvo i turizam.
Jurja Barakovića 2
RAB