

Granolio d.d., Zagreb

*Godišnje izvješće za 2019. godinu,
zajedno s izvješćem neovisnog revizora*

Sadržaj

Godišnje izvješće Uprave o poslovanju i stanju Društva za 2019. godinu	1
Odgovornost za financijske izvještaje	10
Izvješće neovisnog revizora	11
Nekonsolidirani izvještaj o sveobuhvatnoj dobiti	18
Nekonsolidirani izvještaj o financijskom položaju	19
Nekonsolidirani Izvještaj o promjenama vlasničke glavnice	21
Nekonsolidirani Izvještaj o novčanim tokovima	22
Bilješke uz nekonsolidirane financijske izvještaje	24
Standardni godišnji nekonsolidirani financijski izvještaji	86

Godišnje izvješće Uprave o poslovanju i stanju Društva za 2019. godinu

Opći podaci o društvu Granolio d.d.

GRANOLIO d.d. ("Društvo") je dioničko društvo upisano pri Trgovačkom sudu u Zagrebu, Hrvatska. OIB Društva je 59064993527, a MBS 080111595. Sjedište Društva je u Zagrebu, Budmanijeva 5.

Društvo ima Skupštinu, Nadzorni odbor i Upravu.

Članovi Uprave: Hrvoje Filipović, predsjednik Uprave
Drago Šurina, član Uprave
Vladimir Kalčić, član Uprave

Članovi Nadzornog odbora: Franjo Filipović, predsjednik
Jurij Detiček, zamjenik
Davor Štefan, član
Tihomir Osmak, član

Ukupan iznos temeljnog kapitala Društva na dan 31.12.2019. godine iznosi 19.016.430 kuna i podijeljen je u 1.901.643 redovnih dionica nominalne vrijednosti 10,00 kuna. Dionice se vode pod oznakom GRNL i od 23. ožujka 2015. godine uvrštene su na službeno tržište Zagrebačke burze.

Većinski dioničar društva je gospodin Hrvoje Filipović, koji je na dan 31.12.2019. godine raspolagao sa 58,11% vlasničkog kapitala.

Deset najvećih dioničara društva Granolio na dan 31. prosinca 2018. godine držalo je 96,26% vlasništva

Osnovna djelatnost Društva su proizvodnja i trgovina poljoprivrednim proizvodima i stokom. U sklopu svog poslovnog sustava Društvo je na dan 31.12.2019. godine imalo pet aktivnih poslovnih jedinica, od čega su dva proizvodna centra: mlinovi Farina i Kapanica koji su zaduženi za proizvodnju, pakiranje, skladištenje i otpremu mlinskih proizvoda.

Poslovna jedinica Bjeliš je silos koji služi za sušenje i skladištenje žitarica.

Za skladištenje, prodaju i otpremu repromaterijala za sjetvu, prodaju žitarica i uljarica te upravljanje poslovanjem prodajnih pista zadužena je poslovna jedinica u Osijeku.

Poslovna jedinica Granolio, smještena u Zagrebu, pruža logističku te upravljačku, računovodstvenu i IT podršku poslovanju Društva.

Mlinovi Farina i Kapanica podliježu IFS standardima, što Društvu daje mogućnost izvoza brašna u zemlje Europske unije.

Društvo na tržište plasira pet vlastitih robnih marki brašna: Farina, Mlin Kapanica, Ekoklas, Mlineta i Belje brašno.



Zbog fokusa na kvalitetu proizvoda i isporuke te izgradnju dugoročnih odnosa s kupcima, Granolio proizvodi privatne marke za većinu vodećih trgovačkih lanaca u RH. Društvo trenutno proizvodi brašno za 12 privatnih robnih marki.

Proizvodni kapaciteti mlinova Društva na dan 31.12.2019. godine prikazani su u sljedećoj tablici.

Proizvodni kapaciteti mlinova na dan 31.12.2019. godine:

Mlin	tona/24h
Farina	320
Kopanica	230
	550

Ovisna društva

Na dan 31. prosinca 2019 godine Društvo je bilo imatelj 100% udjela u društvu Zdenačka farma d.o.o. Prevladavajući utjecaj u odlučivanju ostvarivalo je u društvu Zdenka - mliječni proizvodi d.o.o. koje se od 2011. godine konsolidira u Granolio Grupu.

Društvo ima manjinski udio u društvima Žitozajednica d.o.o., Zagrebačke pekare Klara d.d. i Prehrana trgovina d.d.

Vlasnički udjeli društva Granolio u ovisnim društvima na dan 31. prosinca 2019. godine prikazani su sljedećim organigramom:

Organizacijska struktura Granolio Grupe na dan 31. prosinca 2019. godine



Značajni poslovni događaji u obračunskom razdoblju

Dana 04. ožujka 2019. godine sklopljen je Ugovor o prodaji udjela povezanog društva Žitar d.o.o., a poslovna promjena provedena je u sudskom registru 14.3.2019. godine. S obzirom da je vrijednost udjela u društvu Žitar u toku 2018 godine svedeno na neto utrživu vrijednost, prodajom u 2019 godini Društvo nije iskazalo nikakav rezultat od prodaje udjela u izvještaju sveobuhvatne dobiti.

U toku godine Društvo je iz svog portfelja prodalo 50.000 dionica u društvu Zagrebačke pekare Klara (17,62% udjela u vlasničkom kapitalu). Prodajom udjela društvo je ostvarilo računovodstveni gubitak u vrijednosti 3,8 milijuna kuna. Od siječnja 2019 godine Društvo je počelo obračunavati i plaćati kamate na financijska zaduženja koja su dio predstečajne nagodbe.

U toku 2019 godine Društvu je isplaćena dividenda od strane ovisnog društva Zdenka – mliječni proizvodi u iznosu od 2 milijuna kuna.

Društvo unajmljuje poslovni prostor u Osijeku od povezanih osoba. Godišnja vrijednost najma iznosila je u 2019 godini 327 THRK (2018: 331 THRK).

Analiza poslovanja u 2019. godini

	u tisućama kuna			
	1-12 2019	1-12 2018	promjena	
Poslovni prihodi	306.350	291.448	14.902	5%
EBIT	(10.702)	(11.721)	1.019	9%
<i>marža %</i>	(3%)	(4%)		
EBITDA	(76)	2.885	(2.961)	(103%)
<i>marža %</i>	(0%)	1%		
Neto financijski rezultat	(3.442)	73.488	(76.930)	105%
Neto rezultat	(13.485)	61.767	(75.252)	122%
<i>marža %</i>	(4,4%)	21,2%		

U 2019. godini ostvaren je nepovoljniji operativni rezultat u odnosu na prethodnu godinu. Razlog tomu je iznimno visoka cijena pšenice koju nije moglo pratiti jednako brzo povećanje cijena brašna. Osim navedenog, Društvo ije raspolagalo dovoljnim obrtnim sredstvima da bi povećalo poslovanje u segmentima veleprodaje repromaterijala za sjetvu te žitarica i uljarica.

Neto financijski rezultat predstavlja razliku između financijskih prihoda i financijskih troškova. U 2019 započeo je obračun kamata na financijska zaduženja sukladno predstečajnoj nagodbi, iskazan je gubitak nastao prodajom dugotrajne financijske imovine te dobitak od isplaćene dividende.

Neto financijski rezultat bio je pozitivan u 2018 godini zbog priznavanja prihoda od otpisa obveza po predstečajnoj nagodbi u vrijednosti 91,4 milijuna kuna.

Neto dug/EBITDA		u tisućama kuna		
	31.12.2019	31.12.2018	promjena	
Ukupan dug	320.486	372.689	(52.203)	-14%
Novac i novčani ekvivalenti	2.710	3.574	(864)	-24%
Financijska imovina	24.644	36.328	(11.684)	-32%
Neto dug	293.132	332.787	(39.655)	-12%
EBITDA	(76)	2.885	(2.961)	-103%
Neto dug/EBITDA	-	115,35		

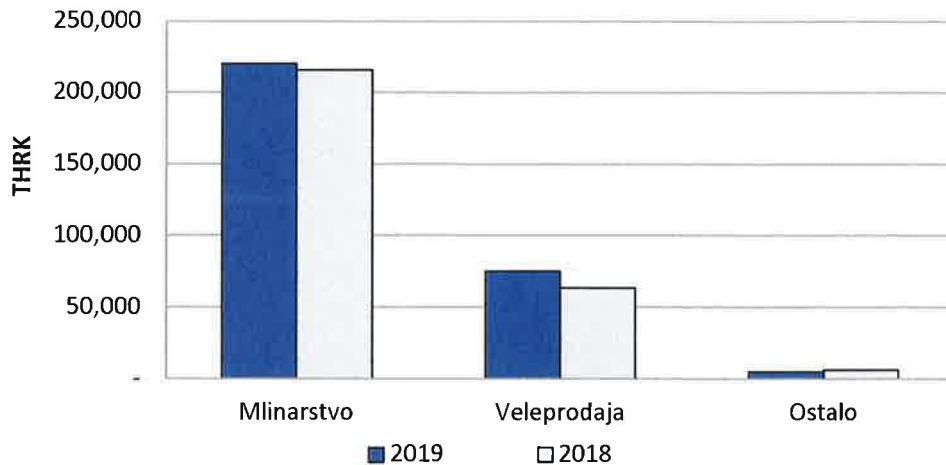
Ukupan dug iskazan na dan 31.12.2019 godine uključuje obveze prema financijskim institucijama.

Ukupan dug društva smanjen je za vrijednost provedene kompenzacije obveze po zajmu s potraživanjima te manjim dijelom za vrijednost otplate duga.

Financijska imovina manja je najvećim dijelom zbog otplate danog zajma povezanom društvu Zdenačka farma

Ukupan prihod od prodaje proizvoda i usluga ostvaren u 2019 godini viši je od prihoda ostvarenih u prethodnoj godini za 5%. Blagi porast vidljiv je u segmentima mlinarstva i veleprodaje.

**Prihod od prodaje po segmentima
2019 vs 2018**

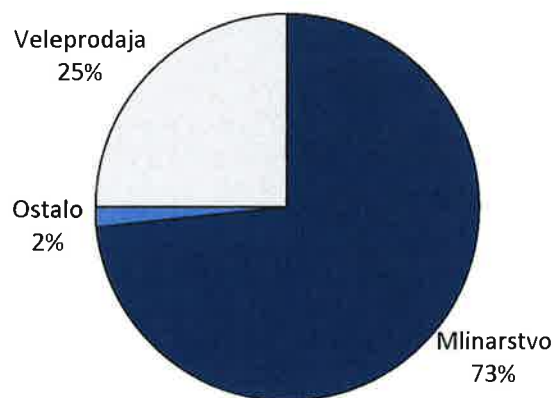


Društvo je u 2019. godini prodalo 122 tisuće tona brašna, u prethodnoj godini 124 tisuća tona. Prosječna prodajna cijena brašna ostvarena u 2019. godini viša je za 4% od prosječne prodajne cijene u prethodnoj godini.

Segment veleprodaje čini prodaja repromaterijala te prodaja žitarica i uljarica. Obujam poslovanja ovog segmenta najviše ovisi o dostupnosti sredstava financiranja.

Segment Ostalo predstavlja najvećim dijelom prihode od pružanja usluga sušenja, skladištenja, prihod od prefakturiranja prodajnih troškova kupcima te prihod od prodaje stoke.

**Udio pojedinog segmenta u ukupnoj prodaji
u 2019. godini**



Trošak zaposlenih viši je u odnosu na prethodnu godinu za 9% kao rezultat povećanja dijela plaća.

Ukupna kapitalna ulaganja u materijalnu imovinu u 2019. godini iznosila su 3,4 milijuna kuna (2018: 2 milijuna kuna). Nabavke se odnose na nabavke opreme za proizvodna postrojenja i alata, Izgradnju piste u Kopanici i silosa u Bjelišu te na nadogradnju softvera.

Neto financijski rezultat u 2019 godini iznosio je (3) milijuna kuna (2018: 73 milijuna kuna). Financijski trošak u 2019 godini sadrži i gubitak od prodaje dijela financijske imovine u vrijednosti 3,8 milijuna kuna te obračunate kamate na financijske obveze sukladno predstečajnoj nagodbi u vrijednosti 2,2 milijuna kuna.

Financijski prihod u 2019. godini sadržavao je prihod od dividendi od povezanog društva u vrijednosti 2 milijuna kuna, dok je u 2018. godini sadržavao prihod od otpisa obveza po predstečajnoj nagodbi u vrijednosti 91,4 milijuna kuna.

Značajni poslovni događaji nakon obračunskog razdoblja i strateški ciljevi Društva

Početak 2020. godine pandemija virusa COVID-19 zahvatila je čitav Svijet. Osim na zdravlje svjetske populacije, pandemija će imati utjecaja i na globalnu ekonomiju, monetarnu i fiskalnu politiku pojedinih zemalja, kretanje roba i usluga između zemalja i tako dalje. Promjene koje će pandemija uzrokovati u nadolazećem vremenu trenutno nije moguće predvidjeti niti procijeniti njihove razmjere.

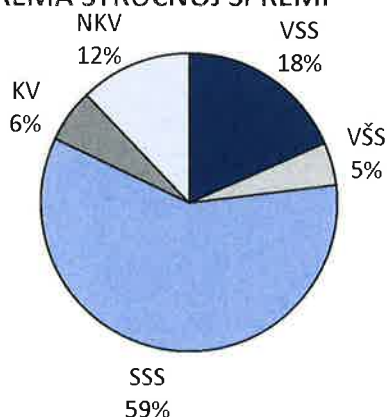
Kako Društvo posluje unutar gospodarske grane proizvodnje hrane, ne očekuje se da će potražnja za proizvodima društva biti manja, no na poslovanje društva svakako će utjecati kretanje kamatnih stopa, fiskalna politika, kupovna moć društva i tako dalje, ali ništa od navedenog neće utjecati na vremensku neograničenost poslovanja Društva.

Od siječnja 2020. godine Društvo je počelo otplaćivati dio obveza prema financijskim institucijama, a drugi dio dolazi na naplatu od srpnja 2020. godine, sukladno predstečajnoj nagodbi.

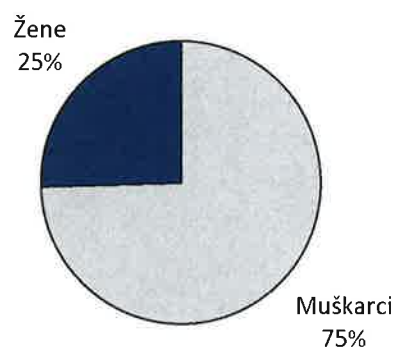
Zaposlenici

U 2019. godini Društvo je na temelju sati rada zapošljavalo 162 djelatnika (2018: 153 djelatnika). Struktura zaposlenika na dan 31.12.2019 godine, prema kriteriju stručne spreme te prema spolu, prikazana je sljedećim grafikonima:

GRANOLIO - STRUKTURA ZAPOSLENIH
PREMA STRUČNOJ SPREMI



GRANOLIO - STRUKTURA ZAPOSLENIH
PREMA SPOLU



Istraživanje i razvoj

U promatranom razdoblju Društvo nije imalo istraživačko-razvojnih projekata.

Otkup vlastitih dionica

Do datuma izdavanja godišnjeg izvješća Uprave, Društvo nije ulazilo u aktivnosti otkupa vlastitih dionica.

Zaštita okoliša

Na području zaštite okoliša Društvo provodi cjelovita i sustavna rješenja te uspostavlja ekološki prihvatljive proizvodne procese.

Rizici

Rizici s kojima se Društvo suočava objašnjeni su detaljno u godišnjim financijskim izvještajima, u sklopu bilješki.

Izjava o primjeni Kodeksa korporativnog upravljanja

Izjava o primjeni Kodeksa korporativnog upravljanja sastavljena je temeljem odredbi iz članka 272.p Zakona o trgovačkim društvima.

Kao društvo čije su dionice uvrštene na Službeno tržište Zagrebačke burze, Granolio d.d. (dalje u tekstu Društvo) od 2016. godine dobrovoljno primjenjuje preporuke Kodeksa korporativnog upravljanja, kojeg su izradile Hrvatska agencija za nadzor financijskih usluga (HANFA) i Zagrebačka burza d.d., uz odstupanje od nekih preporuka i smjernica Kodeksa te je nastavilo s takvom primjenom i u 2019 godini.

Nadzorni odbor Društva nije osnovao komisiju za imenovanje i komisiju za nagrađivanje iz razloga što Nadzorni odbor, prema odredbama Statuta ima od tri do pet članova te sam obavlja poslove iz nadležnosti navedenih komisija. Funkciju komisije za reviziju, sukladno Zakonu o reviziji obavlja imenovani Revizorski odbor, čiji su članovi ujedno i članovi Nadzornog odbora. Odstupanja se odnose i na osiguravanje punomoćnika dioničarima koji nisu u mogućnosti sami glasovati; datum prema kojem će se utvrđivati stanje u registru dionica koje će biti mjerodavno za ostvarivanje prava glasa u skupštini društva; glasovanje na skupštini korištenjem suvremene komunikacijske tehnologije; korištenje prava glasa na skupštini; procjenu kvalitete sustava unutarnje kontrole i upravljanja rizicima, osiguranje učinkovitosti sustava unutarnje revizije, dugoročni plan sukcesije; određivanje nagrade članovima Nadzornog odbora; javnu objavu detaljnih podataka o svim naknadama i drugim primanjima od društva ili s društvom povezanih osoba svakog pojedinog člana Uprave i Nadzornog odbora uključujući i strukturu naknade; ustroj komisije za imenovanje i komisije za nagrađivanje; neovisnost članova Revizijskog odbora; rad Revizijskog odbora; ustroj i rad unutarnje revizije; izradu pravila o uslugama koje vanjska revizorska kuća i s njome povezane osobe ne smije davati Društvu, koje usluge može davati Društvu samo uz prethodnu suglasnost Revizijskog odbora i pravila o tome koje usluge smije davati Društvu bez prethodne suglasnosti Revizijskog odbora; izradu ocjene rada Nadzornog odbora; javnu objavu detaljnih podataka o svim primanjima i naknadama svakog člana uprave ili izvršnog direktora od Društva u godišnjem izvješću Društva; poslove u kojima su sudjelovali članovi Uprave ili izvršni direktori te s njima povezane osobe; postojanje unutarnjih revizora i sustava unutarnje kontrole te izradu kalendara važnih događaja.

Detaljna obrazloženja vezana uz neprimjenjivanje odnosno odstupanje od pojedinih preporuka Kodeksa u 2019. godini, Društvo je iznijelo u godišnjem upitniku koji je sastavni dio Kodeksa i koji se dostavlja Zagrebačkoj burzi d.d. zajedno s godišnjim financijskim izvještajima zbog javne objave. Uz preporuke Kodeksa, Uprava i Nadzorni odbor Društva ulažu pojačane napore u cilju uspostave adekvatnog korporativnog upravljanja i transparentnog informiranja, uvažavajući ustroj i organizaciju Društva, strategiju i poslovne ciljeve, raspored ovlasti i odgovornosti s posebnim naglaskom na djelotvorne postupke utvrđivanja, mjerenja i praćenja te izvještavanja o rizicima u poslovanju, kao i uspostavljanju odgovarajućih mehanizama unutarnjih kontrola.

Društvo je sastavilo odvojene i konsolidirane financijske izvještaje za Granolio Grupu, koju čine Granolio d.d. i ovisno društvo Zdenačka farma d.o.o. koje je u potpunom vlasništvu društva Granolio d.d., ovisno Društva Zdenka – mliječni proizvodi d.o.o. u kojem je Društvo suvlasnik i ovisno društvo Žitar d.o.o., za razdoblje do prodaje udjela u ožujku 2019. godine, u kojem je Društvo bilo suvlasnik.

Značajni imatelji dionica i ograničenja prava iz dionica

U vlasničkoj strukturi Društva većinski imatelj dionica od preko 58% temeljnog kapitala i glasačkih prava na glavnoj skupštini je Hrvoje Filipović.

Sve dionice su uplaćene u cijelosti i ne postoje ograničenja prava iz dionica.

Pravila za imenovanje i opoziv Nadzornog odbora

Nadzorni odbor Društva sastoji se od 3 ili od 5 članova. Točan broj članova Nadzornog odbora određuje svojom odlukom skupština Društva.

Sve dok postoji propisana obveza, jedan član Nadzornog odbora je predstavnik radnika koji se imenuje odnosno opoziva na način propisan Zakonom o radu. Jednog člana Nadzornog odbora neposredno imenuje i opoziva Hrvoje Filipović sve dok je imatelj dionica koje čine najmanje 25% ukupno izdanih redovnih dionica Društva.

Ostale članove Nadzornog odbora izabire odnosno opoziva Glavna skupština Društva, na temelju prijedloga dioničara koji pojedinačno ili skupno predstavljaju najmanje dvadesetinu temeljnog kapitala Društva u vrijeme izbora.

Pravila za imenovanje i opoziv Uprave, izmjenju Statuta i posebne ovlasti Uprave

U skladu sa Statutom društva Granolio d.d., Uprava se sastoji od tri do sedam članova, a odluku o broju članova donosi Nadzorni odbor. Članove i predsjednika Uprave, uz utvrđivanje mandata u trajanju do pet godina, svojom odlukom imenuje Nadzorni odbor, s mogućnošću ponovnog imenovanja. Nadzorni odbor može svojom odlukom opozvati člana Uprave uključivo i predsjednika Uprave kada za to postoji važan razlog.

Statut se može izmijeniti samo odlukom Glavne skupštine, većinom glasova koja je za predmetnu izmjenju propisana zakonom odnosno Statutom.

Poslove Društva vode predsjednik i članovi Uprave na temelju podjele rada između članova Uprave za određena područja djelovanja ili za određeni krug poslova. Način rada Uprave i podjela poslova između članova Uprave uređuje se Poslovníkom o radu Uprave koji donosi Uprava uz suglasnost Nadzornog odbora Društva. Predsjednik Uprave predstavlja i zastupa Društvo samostalno i pojedinačno, a članovi Uprave zastupaju Društvo zajedno s Predsjednikom Uprave ili s još jednim članom Uprave. Uprava Društva dužna je ishoditi odobrenje Nadzornog odbora, između ostaloga, za odluku o iznosu maksimalne ukupne zaduženosti Društva u poslovnoj godini; iznosu maksimalne izloženosti po osnovu odobrenih kredita povezanim društvima; odluku o maksimalnoj izloženosti Društva po osnovi danih garancija, jamstava, i drugih sredstava osiguranja za treće pravne i fizičke osobe; odluke o osnivanju i/ili prestanku direktno povezanih trgovačkih društava, podružnica i poslovnih jedinica; odluke o kupnji i prodaji udjela ili dionica drugih trgovačkih društava u zemlji i inozemstvu; odluke o investicijama u osnovna sredstava čija vrijednost prelazi 15.000.000,00 kn; stjecanju i prodaji nekretnina čija knjigovodstvena vrijednost je veća od 5.000.000,00 kn; opterećenju nekretnina, osim ako se predmetna raspolaganja nekretninama poduzimaju u sklopu redovnog poslovanja i sklapanju ugovora čija vrijednost prelazi 5.000.000,00 kn, izuzev ugovora o prodaji ili nabavi proizvoda i roba, energenata, kratkoročnih zaduženja i usluga ugovorenih u okviru redovnog poslovanja Društva.

Sastav i djelovanje Nadzornog odbora

U skladu sa Zakonom o trgovačkim društvima i Statutom Društva temeljna ovlast Nadzornog odbora je stalni nadzor vođenja poslova u Društvu te imenovanje i opoziv predsjednika i članova Uprave. Sastav i promjene članova Nadzornog odbora prikazana je u Financijskim izvještajima.

Sastav i djelovanje Uprave

U skladu sa Zakonom o trgovačkim društvima, Statutom Društva i Poslovníkom o radu Uprave, temeljna ovlast Uprave je vođenje poslova Društva te zastupanje i predstavljanje Društva prema trećima. Uz ostalo, Uprava je dužna i ovlaštena, samostalno ili uz prethodno odobrenje Nadzornog odbora, poduzeti sve radnje i donositi odluke koje smatra potrebnim za uspješno vođenje poslova i nadzor poslovanja Društva. To, između ostaloga, razumijeva i donošenje općih akata Društva, odluka o poslovnom i razvojnom planu Društva, podnošenja izvješća Nadzornom odboru o poslovanju i stanju Društva, osnivanje tijela ili odbora Društva i odlučivanje o svim drugim pitanjima koja su pozitivnim propisima odnosno Statutom ili drugim općim aktom stavljena u nadležnost Uprave kao i o onim pitanjima koja pozitivnim propisima odnosno Statutom nisu stavljena u nadležnost drugog organa Društva.

Opis načina rada Glavne skupštine

Na Glavnoj skupštini Društva imaju pravo sudjelovati i ostvarivati pravo glasa imatelji dionica, odnosno njihovi punomoćnici, koji su upisani pri Središnjem klirinškom depozitarnom društvu d.d. kao imatelji dionica na početak 21. dana prije održavanja Glavne skupštine. Jedna dionica daje pravo na jedan glas u Glavnoj skupštini. Dioničari na Glavnoj skupštini sudjeluju osobno ili preko zastupnika, odnosno punomoćnika. Glavna skupština Društva saziva se u slučajevima određenim zakonom i Statutom Društva. Glavnu skupštinu Društva saziva Uprava Društva ili Nadzorni odbor kada je to potrebno radi dobrobiti Društva. Poziv i dnevni red za skupštinu objavljuje se javno najkasnije mjesec dana prije dana njezina održavanja. Protuprijedlozi dioničara prijedlozima Uprave i/ili Nadzornog odbora s imenom i prezimenom dioničara s obrazloženjem, odnosno prijedlozi dioničara o izboru revizora Društva trebaju biti primljeni u Društvu najmanje 14 dana prije održavanja Glavne skupštine, pri čemu se u taj rok ne uračunava dan prispjeća protuprijedloga Društvu. Dioničari koji zajedno imaju udjele u visini od dvadesetog dijela temeljnog kapitala Društva imaju pravo zahtijevati da se neki predmet stavi na dnevni red Glavne skupštine, uz obrazloženje i prijedlog odluke. Takav zahtjev Društvo mora primiti najmanje 30 dana prije održavanja Glavne skupštine pri čemu se u taj rok ne uračunava dan prispjeća zahtjeva Društvu.

Glavna skupština Društva može valjano raditi i odlučivati ako je na sjednici zastupljeno najmanje 50% dionica koje daju pravo glasa, a sve odluke po predloženim točkama dnevnog reda donose se običnom većinom danih glasova, osim odluka koje se donose kvalificiranom većinom, odnosno glasovima koji predstavljaju tri četvrtine temeljnog kapitala zastupljenog na Glavnoj skupštini. Svaka dionica nominalnog iznosa 10,00 kn daje pravo na jedan glas u skupštini Društva.

Glavnoj skupštini predsjedava predsjednik Glavne skupštine, a u slučaju njegove spriječenosti zamjenik predsjednika Glavne skupštine. Predsjednika i zamjenika predsjednika Glavne skupštine bira Glavna skupština na vrijeme od 4 (četiri) godine, a na prijedlog Nadzornog odbora. Predsjednik Glavne skupštine predsjedava sjednicama Glavne skupštine, a prije prelaska na dnevni red, predsjednik Glavne skupštine utvrđuje imaju li punomoćnici dioničara valjane punomoći te ima li Skupština kvorum. Predsjednik Glavne skupštine utvrđuje redoslijed raspravljanja o pojedinim točkama dnevnog reda, odlučuje o redoslijedu glasovanja o pojedinim prijedlozima, o načinu glasovanja o pojedinim prijedlozima, te o svim proceduralnim pitanjima koja nisu utvrđena zakonom i Statutom. Osim toga, predsjednik Glavne skupštine potpisuje odluke Skupštine, popis nazočnih dioničara na Skupštini, način i rezultate glasovanja na Skupštini, druge eventualne potrebne evidencije, u ime Skupštine komunicira s drugim organima Društva i s trećim osobama kada je to predviđeno zakonom i Statutom te obavlja i druge poslove što su mu stavljeni u nadležnost zakonom i Statutom.

Upravu društva Granolio d.d. u 2019. činili su:

Predsjednik Uprave: Hrvoje Filipović (ponovno imenovan 23.02.2016.)

Članovi Uprave: Drago Šurina (ponovno imenovan 23.02.2016.)
Vladimir Kalčić (ponovno imenovan 23.02.2016.)

Nadzorni odbor društva Granolio d.d. u 2019. činili su:

Predsjednik Nadzornog odbora: Franjo Filipović (ponovno imenovan 13.06.2019.)

Članovi Nadzornog odbora: Braslav Jadrešić (mandat istekao 13.06.2019.)
Davor Štefan (ponovno imenovan 13.06.2019.)
Jurij Detiček (ponovno imenovan 13.06.2019.)
Tihomir Osmak (prvi put imenovan 13.06.2019.)

Ova Izjava o primjeni Kodeksa korporativnog upravljanja sastavni je dio Godišnjeg izvješća o stanju Društva za 2019. godinu.

Odgovornost za financijske izvještaje

Temeljem Zakona o računovodstvu Republike Hrvatske, Uprava je dužna osigurati da financijski izvještaji za svaku financijsku godinu budu pripremljeni u skladu s Međunarodnim standardima financijskog izvještavanja („MSFI“), koje je usvojila Europska unija i Zakonom o računovodstvu, tako da daju istinitu i objektivnu sliku financijskog stanja i rezultata poslovanja društva Granolio d.d. („Društvo“) za to razdoblje.

Nakon provedenih istraživanja, Uprava razumno očekuje da Društvo ima odgovarajuća sredstva za nastavak poslovanja u doglednoj budućnosti. Iz navedenog razloga, Uprava i dalje prihvaća načelo nastavka poslovanja pri izradi financijskih izvještaja.

Pri izradi financijskih izvještaja Uprava je odgovorna:

- da se odaberu i potom dosljedno primjenjuju odgovarajuće računovodstvene politike;
- da prosudbe i procjene budu razumne i oprezne;
- da se primjenjuju važeći računovodstveni standardi, a svako materijalno značajno odstupanje obznani i objasni u financijskim izvještajima; te
- da se financijski izvještaji pripreme po načelu nastavka poslovanja, osim ako je neprimjereno pretpostaviti da će Društvo nastaviti svoje poslovne aktivnosti.

Uprava je odgovorna za vođenje ispravnih računovodstvenih evidencija, koje će u bilo koje doba s prihvatljivom točnošću odražavati financijski položaj Društva, kao i njihovu usklađenost s hrvatskim Zakonom o računovodstvu. Uprava je također odgovorna za čuvanje imovine Društva, pa stoga i za poduzimanje razumnih mjera da bi se spriječile i otkrile pronevjere i ostale nezakonitosti.

Uprava je također odgovorna za sastavljanje i sadržaj godišnjeg izvješća o poslovanju i stanju Društva sukladno zahtjevima članka 18. Zakona o računovodstvu.

Potpisali za i u ime Uprave:

29. lipnja 2020. godine

Hrvoje Filipović dipl.oec.
Predsjednik Uprave

Vladimir Kalčić dipl.oec.
Član Uprave

Drago Šurina dipl.oec.
Član Uprave

IZVJEŠĆE NEOVISNOG REVIZORA

Dioničarima društva Granolio d.d., Zagreb:

Izvješće o reviziji godišnjih nekonsolidiranih financijskih izvještaja

Mišljenje s rezervom

Obavili smo reviziju godišnjih nekonsolidiranih financijskih izvještaja društva Granolio d.d., Zagreb, Budmanijeva 5 ("Društvo"), za godinu koja je završila 31. prosinca 2019., koji obuhvaćaju nekonsolidirani Izvještaj o financijskom položaju na 31. prosinca 2019., nekonsolidirani Izvještaj o sveobuhvatnoj dobiti, nekonsolidirani Izvještaj o novčanim tokovima i nekonsolidirani Izvještaj o promjenama kapitala za tada završenu godinu, kao i pripadajuće Bilješke uz nekonsolidirane financijske izvještaje, uključujući i sažetak značajnih računovodstvenih politika.

Prema našem mišljenju, osim mogućih ispravaka koji mogu proizaći iz iznijetog u odjeljku Osnova za Mišljenje s rezervom, priloženi godišnji nekonsolidirani financijski izvještaji istinito i fer prikazuju financijski položaj Društva na 31. prosinca 2019. njegovu financijsku uspješnost i novčane tokove za tada završenu godinu u skladu sa Zakonom o računovodstvu i Međunarodnim standardima financijskog izvještavanja koji su utvrđeni od Europske komisije i objavljeni u službenom listu Europske unije ("MSFI").

Osnova za Mišljenje s rezervom

Kako je prikazano u bilješci 14 uz godišnje nekonsolidirane financijske izvještaje, Društvo na dan 31. prosinca 2019. godine u Izvještaju o financijskom položaju unutar nematerijalne imovine ima iskazana ulaganja u brendove Mlineta i Belje u iznosu od 120.000 tisuća kuna, koje je priznalo prilikom stjecanja mlinarskog poslovanja. Sukladno Međunarodnom računovodstvenom standardu 36 - Umanjenje imovine, Društvo je dužno svake godine ispitati nematerijalnu imovinu s neodređenim korisnim vijekom uporabe na način da usporedi njezinu knjigovodstvenu vrijednost s njezinim nadoknadivim iznosom. Uzimajući u obzir trenutnu ekonomsku situaciju te dostupnost informacija, Uprava Društva nije bila u mogućnosti prikupiti dovoljno informacija kako bi mogla napraviti procjenu nadoknadivog iznosa navedene imovine. Sukladno navedenom, nismo bili u mogućnosti prikupiti dostatne i primjerene revizijske dokaze vezane uz vrijednost mogućih umanjena vrijednosti brendova te nismo u mogućnosti utvrditi učinke ispravaka, ako bi ih bilo, na godišnje nekonsolidirane financijske izvještaje Društva za 2019. godinu.

Obavili smo našu reviziju u skladu sa Međunarodnim revizijskim standardima (MRevS-ima). Naše odgovornosti prema tim standardima su detaljnije opisane u našem Izvješću neovisnog revizora u odjeljku o revizorovim odgovornostima za reviziju godišnjih nekonsolidiranih financijskih izvještaja. Neovisni smo od Društva u skladu s Kodeksom etike za profesionalne računovođe ("IESBA Kodeks") i ispunili smo naše ostale etičke odgovornosti u skladu s IESBA Kodeksom. Vjerujemo da su revizijski dokazi koje smo dobili dostatni i primjereni da osiguraju osnovu za naše mišljenje s rezervom.

Značajna neizvjesnost u svezi s vremenski neograničenim poslovanjem

Skrećemo pozornost na Bilješku 3.2. uz nekonsolidirane financijske izvještaje u kojoj je iznijeto da je, slijedom podnijetog zahtjeva za provedbu predstečajnog postupka Društva, Trgovački sud u Zagrebu potvrdio 06. prosinca 2018. pravomoćnim Rješenje o sklapanju predstečajne nagodbe Društva sa vjerovnicima. Društvo i dalje provodi mjere uključene u program restrukturiranja Društva pri čemu Društvo ostaje likvidno i solventno. Procjena Uprave Društva je da je Društvo sposobno nastaviti s vremenski neograničenim poslovanjem. Naše mišljenje nije modificirano u svezi s tim pitanjem.

Isticanje pitanja

Društvo je izradilo godišnje konsolidirane financijske izvještaje Društva, te radi boljeg razumijevanja poslovanja Društva u cjelini, korisnici trebaju čitati godišnje konsolidirane financijske izvještaje Društva povezano s ovim godišnjim nekonsolidiranim financijskim izvještajima.

Ključna revizijska pitanja

Ključna revizijska pitanja jesu ona pitanja koja su bila, po našoj profesionalnoj prosudbi, od najveće važnosti u našoj reviziji godišnjih nekonsolidiranih financijskih izvještaja tekućeg razdoblja i uključuju prepoznate najznačajnije rizike značajnog pogrešnog prikazivanja uslijed pogreške ili prijevare s najvećim učinkom na našu strategiju revizije, raspored raspoloživih naših resursa i utrošak vremena angažiranog revizijskog tima.

Tim pitanjima smo se bavili u kontekstu naše revizije godišnjih nekonsolidiranih financijskih izvještaja kao cjeline i pri formiranju našeg mišljenja o njima, i mi ne dajemo zasebno mišljenje o tim pitanjima.

Utvrdili smo da je niže navedeno pitanje ključno revizijsko pitanje koje treba objaviti u našem Izvješću neovisnog revizora.

Ključno revizijsko pitanje	Kako smo adresirali ključno revizijsko pitanje
<p>Priznavanje prihoda</p> <p>Društvo u 2019. u Izvještaju u sveobuhvatnoj dobiti ima iskazane prihode od prodaje u iznosu od 300.179 tisuća kuna. Navedeni prihodi proizlaze iz sljedećih djelatnosti koje uključuju:</p> <ul style="list-style-type: none"> - prihode od veleprodaje proizvoda i trgovačke robe i - prihode od maloprodaje proizvoda i trgovačke robe i <p>Prihodi se sastoje od fer vrijednosti primljene naknade ili potraživanja za prodane proizvode, robu ili usluge tijekom redovnog poslovanja Društva. Prihodi su iskazani u iznosima koji su umanjani za porez na dodanu vrijednost, količinske rabate i prodajne diskonte.</p> <p>Društvo priznaje prihode kada se iznos prihoda može pouzdano mjeriti, kada će Društvo imati buduće ekonomske koristi i kada su zadovoljeni specifični kriteriji za sve djelatnosti Društva.</p> <p>Sukladno Međunarodnom standardu financijskog izvještavanja 15, Prihodi od veleprodaje priznaju se kada Društvo obavi isporuke robe veletrgovcu, kada više ne utječe na upravljanje robom te kada ne postoji nijedna nepodmirena obveza koja bi mogla utjecati na prihvaćanje proizvoda od strane veletrgovca. Isporuka je izvršena kad se proizvodi otpreme na određenu lokaciju, rizici gubitka prenesu na veletrgovca i kad je utvrđeno jedno od navedenoga: veletrgovac prihvaća proizvode u skladu s ugovorom, ili je rok za prihvaćanje proizvoda protekao ili Društvo ima objektivne dokaze o tome da su svi kriteriji prihvaćanja zadovoljeni.</p> <p>S obzirom na značajnosti prihoda prikazanih u Izvještaju o sveobuhvatnoj dobiti i rizik priznavanja istih u neodgovarajuće razdoblje s ciljem prikazivanja boljeg rezultata razdoblja, zaključili smo da je postojanost, točnost i potpunost prihoda kao i njihova raspodjela u pravilnom izvještajnom razdoblju ključno revizijsko pitanje.</p> <p>Povezane objave u pripadajućim godišnjim financijskim izvještajima</p> <p>Vidjeti bilješke 3.8 i 5 u pripadajućim godišnjim financijskim izvještajima.</p>	<p>Naše revizorske procedure vezane za ovo područje, između ostalog, uključivale su:</p> <ul style="list-style-type: none"> - Stjecanje razumijevanja procesa prodaje obavljanjem razgovora sa ključnim osobama u prodaji; - Stjecanje razumijevanje ključnih kontrola vezanih za priznavanje prihoda od prodaje; - Ispitivanje učinkovitosti unutarnjih kontrola vezano uz ciklus priznavanja prihoda; - Provedbu testova detalja na uzorku s ciljem prepoznavanja neuobičajenih ili nepravilnih stavaka i pravilne alokacije prihoda između izvještajnih razdoblja; - Usporedbu dobivenih eksternih potvrda iznosa otvorenih potraživanja od kupaca na datum izvještavanja i stanja prikazanih u poslovnim knjigama Društva na isti datum; - Procjenu usklađenosti politike za priznavanje prihoda od prodaje s Međunarodnim standardom financijskog izvještavanja 15 - Prihodi na temelju ugovora s kupcima; - Procjenu adekvatnosti objava vezanih uz priznavanje prihoda od prodaje u skladu s Međunarodnim standardom financijskog izvještavanja 15 - Prihodi na temelju ugovora s kupcima.

Ostala pitanja

Reviziju godišnjih financijskih izvještaja Društva za godinu koja je završila 31. prosinca 2018. obavilo je revizorsko društvo Deloitte d.o.o., Zagreb koje je u svom Izvješću neovisnog revizora od dana 29. travnja 2019. godine iskazalo mišljenje s rezervom o tim nekonsolidiranim godišnjim financijskim izvještajima. Osnova za mišljenje s rezervom odnosila se na potencijalno umanjene vrijednosti nematerijalne imovine.

Ostale informacije u Godišnjem izvješću

Uprava Društva je odgovorna za ostale informacije. Ostale informacije sadrže informacije uključene u Godišnje izvješće, ali ne uključuju godišnje nekonsolidirane financijske izvještaje i naše Izvješće neovisnog revizora o njima.

Naše mišljenje o godišnjim nekonsolidiranim financijskim izvještajima ne obuhvaća ostale informacije, osim ako to nije izričito navedeno u našem izvješću, i mi ne izražavamo bilo koji oblik zaključka s izražavanjem uvjerenja o njima.

U vezi s našom revizijom godišnjih nekonsolidiranih financijskih izvještaja, naša je odgovornost pročitati ostale informacije i razmotriti jesu li ostale informacije značajno proturječne godišnjim nekonsolidiranim financijskim izvještajima ili našim saznanjima stečenih tijekom obavljanja revizije ili se drugačije čini da su značajno pogrešno prikazane. Ako, temeljeno na poslu kojeg smo obavili, zaključimo da postoji značajni pogrešni prikaz tih ostalih informacija, od nas se zahtijeva da izvijestimo tu činjenicu. U tom smislu mi nemamo nešto za izvijestiti.

Uprava Društva odgovorna je za sastavljanje Izvješća posloводства Društva kao sastavnog dijela Godišnjeg izvješća Društva. Vezano za Izvješće posloводства te za Izjavu o primjeni kodeksa korporativnog upravljanja, također smo proveli procedure koje su zahtijevane hrvatskim Zakonom o računovodstvu („Zakon o računovodstvu“). Ove procedure uključuju razmatranje:

- je li Izvješće posloводства pripravljeno u skladu s člankom 21. Zakona o računovodstvu;
- jesu li specifične informacije u Izjavi o primjeni kodeksa korporativnog upravljanja koje su zahtijevane sukladno članku 22., stavku 1., točkama 3. i 4. Zakona o računovodstvu („relevantni dijelovi Izjave o primjeni kodeksa korporativnog upravljanja“), pripravljene sukladno odredbama članka 22. Zakona o računovodstvu;
- uključuje li Izjava o primjeni kodeksa korporativnog upravljanja objave u skladu s člankom 22., stavkom 1., točkama 2., 5. i 6. Zakona o računovodstvu.

Na osnovi procedura čije je provođenje zahtijevano kao dio naše revizije godišnjih nekonsolidiranih financijskih izvještaja te gore navedenih procedura, prema našem mišljenju:

- Informacije sadržane u Izvješću posloводства te relevantnim dijelovima Izjave o primjeni kodeksa korporativnog upravljanja za financijsku godinu za koji su pripravljene nekonsolidirani financijski izvještaji, usklađene su, u svim značajnim odrednicama, s godišnjim nekonsolidiranim financijskim izvještajima Društva prikazanim na stranicama 18 do 85 na koje smo iskazali mišljenje kao što je iznijeto u odjeljku Mišljenje s rezervom gore;
- Izvješće posloводства i relevantni dijelovi Izjave o primjeni kodeksa korporativnog upravljanja, pripravljene su, u svim značajnim odrednicama, u skladu s člancima 21. i 22. Zakona o računovodstvu;

Ostale informacije u Godišnjem izvješću (nastavak)

- Izjava o primjeni kodeksa korporativnog upravljanja uključuje informacije koje su zahtijevane člankom 22., stavkom 1., točkama 2., 5. i 6. Zakona o računovodstvu.

Nadalje, uzevši u obzir poznavanje i razumijevanje poslovanja Društva te okruženja u kojem posluje, a koje smo stekli tijekom naše revizije, dužnost nam je izvijestiti jesmo li identificirali značajno pogrešne iskaze u Izvješću posloводства i Izjavi o primjeni kodeksa korporativnog upravljanja. U tom smislu mi nemamo nešto za izvijestiti.

Odgovornosti Uprave Društva i onih koji su zaduženi za upravljanje za godišnje nekonsolidirane financijske izvještaje

Uprava Društva je odgovorna za sastavljanje godišnjih nekonsolidiranih financijskih izvještaja koji daju istinit i fer prikaz u skladu s MSFI-ima, i za one interne kontrole za koje Uprava Društva odredi da su potrebne za omogućavanje sastavljanja godišnjih nekonsolidiranih financijskih izvještaja koji su bez značajnog pogrešnog prikaza uslijed prijevare ili pogreške.

U sastavljanju godišnjih nekonsolidiranih financijskih izvještaja, Uprava Društva je odgovorna za procjenjivanje sposobnosti Društva da nastavi s poslovanjem po vremenski neograničenom poslovanju, objavljivanje, ako je primjenjivo, pitanja povezana s vremenski neograničenim poslovanjem i korištenjem računovodstvene osnove utemeljene na vremenskoj neograničenosti poslovanja, osim ako Uprava Društva ili namjerava likvidirati Društvo ili prekinuti poslovanje ili nema realne alternative nego da to učini.

Oni koji su zaduženi za upravljanje su odgovorni za nadziranje procesa financijskog izvještavanja kojeg je ustanovilo Društvo.

Revizorove odgovornosti za reviziju godišnjih nekonsolidiranih financijskih izvještaja

Naši ciljevi su steći razumno uvjerenje o tome jesu li godišnji nekonsolidirani financijski izvještaji kao cjelina bez značajnog pogrešnog prikaza uslijed prijevare ili pogreške i izdati Izvješće neovisnog revizora koje uključuje naše mišljenje. Razumno uvjerenje je viša razina uvjerenja, ali nije garancija da će revizija obavljena u skladu s MRevS-ima uvijek otkriti značajno pogrešno prikazivanje kada ono postoji. Pogrešni prikazi mogu nastati uslijed prijevare ili pogreške i smatraju se značajni ako se razumno može očekivati da, pojedinačno ili u zbroju, utječu na ekonomske odluke korisnika donijete na osnovi tih godišnjih nekonsolidiranih financijskih izvještaja.

Kao sastavni dio revizije u skladu s MRevS-ima, stvaramo profesionalne prosudbe i održavamo profesionalni skepticizam tijekom revizije. Mi također:

- prepoznamo i procjenjujemo rizike značajnog pogrešnog prikaza godišnjih nekonsolidiranih financijskih izvještaja, zbog prijevare ili pogreške, oblikujemo i obavljamo revizijske postupke kao reakciju na te rizike i pribavljamo revizijske dokaze koji su dostatni i primjereni da osiguraju osnovu za naše mišljenje. Rizik neotkrivanja značajnog pogrešnog prikaza nastalog uslijed prijevare je veći od rizika nastalog uslijed pogreške, jer prijevare može uključiti tajne sporazume, krivotvorenje, namjerno ispuštanje, pogrešno prikazivanje ili zaobilaženje internih kontrola.

Revizorove odgovornosti za reviziju godišnjih nekonsolidiranih financijskih izvještaja (nastavak)

- stječemo razumijevanje internih kontrola relevantnih za reviziju kako bismo oblikovali revizijske postupke koji su primjereni u danim okolnostima, ali ne i za svrhu izražavanja mišljenja o učinkovitosti internih kontrola Društva.
- ocjenjujemo primjerenost korištenih računovodstvenih politika i razumnost računovodstvenih procjena i povezanih objava koje je stvorila Uprava Društva.
- zaključujemo o primjerenosti korištene računovodstvene osnove utemeljene na vremenskoj neograničenosti poslovanja koju koristi Uprava Društva i, temeljeno na pribavljenim revizijskim dokazima, zaključujemo o tome postoji li značajna neizvjesnost u vezi s događajima ili okolnostima koji mogu stvarati značajnu sumnju u sposobnost Društva da nastavi s poslovanjem po vremenski neograničenom poslovanju. Ako zaključimo da postoji značajna neizvjesnost, od nas se zahtijeva da skrenemo pozornost u našem Izvješću neovisnog revizora na povezane objave u godišnjim nekonsolidiranim financijskim izvještajima ili, ako takve objave nisu odgovarajuće, da modificiramo naše mišljenje.

Naši zaključci se temelje na revizijskim dokazima pribavljenim sve do datuma našeg Izvješća neovisnog revizora. Međutim, budući događaji ili uvjeti mogu uzrokovati da Društvo prekine s nastavljanjem poslovanja po vremenski neograničenom poslovanju.

- ocjenjujemo cjelokupnu prezentaciju, strukturu i sadržaj godišnjih nekonsolidiranih financijskih izvještaja, uključujući i objave, kao i odražavaju li godišnji nekonsolidirani financijski izvještaji transakcije i događaje na kojima su zasnovani na način kojim se postiže fer prezentacija.
- pribavljamo dovoljno odgovarajućih revizijskih dokaza u vezi financijskih informacija od osoba i poslovnih aktivnosti unutar društva za izražavanje mišljenja o godišnjim nekonsolidiranim financijskim izvještajima. Mi smo odgovorni za usmjeravanje, nadzor i izvedbu revizije. Jedini smo odgovorni za izražavanje našeg mišljenja.

Mi komuniciramo s onima koji su zaduženi za upravljanje u vezi s, između ostalih pitanja, planiranim djelokrugom i vremenskim rasporedom revizije i važnim revizijskim nalazima, uključujući i u vezi sa značajnim nedostacima u internim kontrolama koji su otkriveni tijekom naše revizije.

Mi također dajemo izjavu onima koji su zaduženi za upravljanje da smo postupili u skladu s relevantnim zahtjevima u vezi s neovisnošću i da ćemo komunicirati s njima o svim odnosima i drugim pitanjima za koja se može razumno smatrati da utječu na našu neovisnost, kao i, gdje je primjenjivo, o povezanim zaštitama.

Između pitanja o kojima se komunicira s onima koji su zaduženi za upravljanje, mi određujemo ona pitanja koja su od najveće važnosti u reviziji godišnjih nekonsolidiranih financijskih izvještaja tekućeg razdoblja i stoga su ključna revizijska pitanja. Mi opisujemo ta pitanja u našem Izvješću neovisnog revizora, osim ako zakon ili regulativa sprječava javno objavljivanje pitanja ili kada odlučimo, u iznimno rijetkim okolnostima, da pitanje ne treba priopćiti u našem Izvješću neovisnog revizora jer se razumno može očekivati da bi negativne posljedice priopćavanja nadmašile dobrobit javnog interesa od takvog priopćavanja.

Izvešće o drugim zakonskim zahtjevima

Na dan 13. lipnja 2019. imenovala nas je Glavna skupština Društva da obavimo reviziju godišnjih nekonsolidiranih financijskih izvještaja Društva za 2019. godinu.

Angažirani smo za obavljanje zakonske revizije godišnjih nekonsolidiranih financijskih izvještaja Društva prvi put za 2019. godinu što predstavlja angažman od jedne godine.

U reviziji godišnjih nekonsolidiranih financijskih izvještaja Društva za 2019. godinu odredili smo značajnost za nekonsolidirane financijske izvještaje kao cjelinu u iznosu od 4.503 tisuća kuna što predstavlja približno 1,5% od ostvarenog prihoda od prodaje za 2019. godinu.

Odabrali smo prihode od prodaje kao mjerilo značajnosti jer smatramo da se radi o najprikladnijem mjerilu s obzirom na značajne fluktuacije dobiti prije poreza u tekućem i prijašnjim razdobljima.

Naše revizijsko mišljenje dosljedno je s dodatnim izvješćem za revizijski odbor Društva sastavljenim sukladno odredbama iz članka 11. Uredbe (EU) br. 537/2014.


Tijekom razdoblja između početnog datuma revidiranih godišnjih nekonsolidiranih financijskih izvještaja Društva za 2019. godinu i datuma ovog Izvešća nismo Društvu i njegovim društvima koja su pod njegovom kontrolom pružili zabranjene nerevizorske usluge i nismo u poslovnoj godini prije prethodno navedenog razdoblja pružali usluge osmišljavanja i implementacije postupaka internih kontrola ili upravljanja rizicima povezanih s pripremom i/ili kontrolom financijskih informacija ili osmišljavanja i implementacije tehnoloških sustava za financijske informacije, te smo u obavljanju revizije sačuvali neovisnost u odnosu na Društvo.

Uprava Društva odgovorna je za sastavljanje godišnjih nekonsolidiranih financijskih izvještaja Društva za godinu koja je završila 31. prosinca 2019. u propisanom obliku temeljem Pravilnika o strukturi i sadržaju godišnjih nekonsolidiranih financijskih izvještaja (NN 95/16), te u skladu s ostalim propisima koji uređuju poslovanje Društva ("Standardni godišnji nekonsolidirani financijski izvještaji") i isti su prikazani na stranicama od 86 do 95. Financijske informacije iznijete u standardnim godišnjim nekonsolidiranim financijskim izvještajima Društva u skladu su sa informacijama iznijetim u godišnjim nekonsolidiranim financijskim izvještajima Društva prikazanih na stranicama 18 do 85 na koje smo iskazali mišljenje kao što je iznijeto u odjeljku Mišljenje s rezervom gore.


Angažirani partner u reviziji nekonsolidiranih godišnjih financijskih izvještaja Društva za 2019. godinu koja ima za posljedicu ovo Izvešće neovisnog revizora je Vedrana Stipić, ovlaštenu revizor.

U Zagrebu, 29. lipnja 2020. godine

BDO Croatia d.o.o.
Trg J. F. Kennedy 6b
10000 Zagreb

**BDO** CROATIA
BDO Croatia d.o.o.
za pružanje revizorskih, konzalting
i računovodstvenih usluga
Zagreb, J. F. Kennedy 6/b


Hrvoje Stipić, predsjednik Uprave


Vedrana Stipić, ovlaštenu revizor

Nekonsolidirani izvještaj o sveobuhvatnoj dobiti
za godinu koja je završila 31. prosinca 2019. godine

		u tisućama kuna	
	Bilješka	<u>2019. godina</u>	<u>2018. godina</u>
Prihodi			
Prihodi od prodaje	5	300.179	285.820
Ostali poslovni prihodi	6	6.171	5.628
Ukupni prihodi iz poslovanja		306.350	291.448
Promjena vrijednosti zaliha			
Promjena vrijednosti zaliha	17	1.155	215
Materijalni troškovi	7	(285.423)	(268.029)
Troškovi osoblja	8	(17.857)	(16.423)
Amortizacija	14, 15, 16	(10.626)	(10.459)
Ostali troškovi	10	(2.580)	(2.592)
Troškovi vrijednosnog usklađenja	9	-	(21.768)
Ostali poslovni rashodi	11	(1.721)	(1.734)
Ukupni troškovi iz poslovanja		(317.052)	(320.790)
Gubitak iz poslovanja		(10.702)	(29.342)
Financijski prihodi i rashodi			
Financijski prihodi	12	3.497	92.768
Financijski rashodi	12	(6.939)	(1.659)
Neto financijski rezultat		(3.442)	91.109
Rezultat prije oporezivanja		(14.144)	61.767
Porez na dobit	13	659	-
(Gubitak)/Dobit nakon poreza		(13.485)	61.767
<i>Ostala sveobuhvatna dobit</i>		-	-
Ukupno sveobuhvatni (gubitak)/dobit		(13.485)	61.767
Zarada po dionici			
Osnovna i razrijeđena zarada/(gubitak) po dionici (u kunama i lipama)	30	(7,09)	32,48

* Pripadajuće bilješke sastavni su dio ovih financijskih izvještaja.

Nekonsolidirani izvještaj o financijskom položaju

na dan 31. prosinca 2019. godine

		u tisućama kuna	
Bilješka	31. prosinca 2019. godine	31. prosinca 2018. godine	
I DUGOTRAJNA IMOVINA			
Nematerijalna imovina			
	120.000	120.000	
1. Zaštitni znaci, koncesije, licence	699	2.364	
2. Lista kupaca	165	250	
3. Softver i ostala nematerijalna imovina	2.855	-	
4. Imovina s pravom korištenja	123.719	122.614	
14,15			
Nekretnine, postrojenja i oprema			
	8.684	9.155	
1. Zemljišta	108.104	115.283	
2. Građevinski objekti	8.031	12.653	
3. Postrojenja, oprema i alati	93	79	
4. Ostala materijalna imovina	4.615	4.615	
5. Ulaganje u nekretnine	9.384	9.334	
6. Materijalna imovina u pripremi	138.911	151.119	
16			
Financijska imovina			
	70.428	92.428	
1. Ulaganje u ovisna društva	1.031	9.860	
2. Udjeli po fer vrijednosti kroz dobit i gubitak	145	192	
3. Dani zajmovi, depoziti i slično	71.604	102.480	
	-	15	
Dugotrajna potraživanja			
II KRATKOTRAJNA IMOVINA			
Zalihe			
18	20.383	10.076	
Potraživanja			
	9.669	9.276	
1. Potraživanja od povezanih osoba	45.084	55.445	
2. Potraživanja od kupaca	2.282	671	
3. Potraživanja od države i drugih institucija	22.838	27.484	
4. Ostala potraživanja	79.873	92.875	
Financijska imovina			
	10.375	22.935	
1. Dani zajmovi povezanim osobama	150	178	
2. Ulaganje u vrijednosne papire	13.974	13.022	
3. Dani zajmovi, depoziti i slično	24.499	36.135	
Novac i novčani ekvivalenti	2.710	3.574	
Plaćeni troškovi budućeg razdoblja i obračunati prihodi	390	504	
21			
22			
UKUPNO IMOVINA	462.089	519.393	

Nekonsolidirani izvještaj o financijskom položaju (nastavak)

na dan 31. prosinca 2019. godine

u tisućama kuna

	Bilješka	31. prosinca 2019. godine	31. prosinca 2018. godine
I KAPITAL I REZERVE			
1. Upisani kapital		19.016	19.016
2. Premije na emitirane dionice		84.196	84.196
3. Revalorizacijske rezerve		54.676	57.678
4. Zakonske rezerve		3.497	409
5. Rezerve za vlastite dionice		800	800
6. Zadržana dobit		(107.675)	(169.386)
7. Rezultat tekuće godine		(13.485)	61.767
	23	41.025	54.480
II DUGOROČNE OBVEZE			
1. Odgođena porezna obveza	13	12.002	12.661
2. Obveze prema bankama i drugim financijskim institucijama	24	113.619	330.593
3. Obveze za zajmove	25	159.567	-
4. Obveze za najam	15	177	-
5. Obveze prema dobavljačima		34.896	51.749
6. Obveze po vrijednosnim papirima	26	29.879	32.776
		350.140	427.779
III KRATKOROČNE OBVEZE			
1. Obveze prema povezanim društvima	29	55	27
2. Obveze prema bankama i drugim financijskim institucijama	24	3.754	451
3. Obveze za zajmove	25	3.494	-
4. Obveze za najam	15	330	-
5. Obveze za predujmove		4.404	668
6. Obveze prema dobavljačima	27a	47.183	24.240
7. Obveze po vrijednosnim papirima	26	9.666	8.870
8. Obveze za poreze, doprinose i slična davanja	27b	525	1.645
9. Odgođeno plaćanje troškova i nedospjela naplata prihoda		193	292
10. Ostale kratkoročne obveze	27c	1.320	943
		70.924	37.136
UKUPNO PASIVA		462.089	519.393

* Pripadajuće bilješke sastavni su dio ovih financijskih izvještaja.

Nekonsolidirani izvještaj o promjenama vlasničke glavnice
za godinu koja je završila 31. prosinca 2019. godine

	Upisani kapital	Kapitalne rezerve	Zakonske rezerve	Rezerve za vlastite dionice	Revalorizacijske rezerve	(Preneseni gubitak) /zadržana dobit	Dobit/(gubitak) tekuće godine	Ukupno
Stanje 1. siječnja 2018.	19.016	84.187	409	800	60.117	9.804	(198.187)	(23.855)
Neto gubitak tekuće godine	-	-	-	-	-	-	61.767	61.767
Amortizacija revalorizacije	-	-	-	-	(2.996)	2.996	-	-
Ukupna sveobuhvatna dobit za godinu	-	-	-	-	(2.996)	2.996	61.767	61.767
Otpuštanje odgođene porezne obveze (Bilješka 13)	-	-	-	-	(122)	657	-	535
Pripajanje ovisnog društva (Bilješka 1.1)	-	9	-	-	679	15.344	-	16.023
Raspored rezultata 2017. godine	-	-	-	-	-	(198.187)	198.187	-
Stanje 31. prosinca 2018. Usklade MSFI 16 na 01. siječnja 2019.	19.016	84.196	409	800	57.678	(169.386)	61.767	54.470
Stanje 1. siječnja 2019.	19.016	84.196	409	800	57.678	(169.356)	61.767	54.500
Neto gubitak godine	-	-	-	-	-	-	(13.485)	(13.485)
Amortizacija revalorizacije	-	-	-	-	(3.002)	3.002	-	-
Ukupna sveobuhvatna dobit za godinu	-	-	-	-	(3.002)	3.002	(13.485)	(13.485)
Raspored rezultata 2018. godine	-	-	3.088	-	-	58.679	(61.767)	-
Stanje 31. prosinca 2019.	19.016	84.196	3.497	800	54.676	(107.675)	(13.485)	41.025

* Pripadajuće bilješke sastavni su dio ovih financijskih izvještaja.

Nekonsolidirani izvještaj o novčanim tokovima-indirektna metoda

za godinu koja je završila 31. prosinca 2019. godine

	Bilješke	u tisućama kuna	u tisućama kuna
		2019. godina	2018. godina
Rezultat prije oporezivanja		(14.144)	61.767
<i>Usklada rezultata:</i>			
Amortizacija	14, 15, 16	10.626	10.459
Trošak rezervacija		-	(147)
Dobit od prodaje i rashodovanja osnovnih sredstava neto		(695)	(9)
Vrijednosno usklađenje potraživanja	9	-	521
Vrijednosno usklađenje financijske imovine	9	-	21.247
Otpis obveza		(185)	(91.395)
Inventurni višak	6	(2.994)	(2.582)
Neto kamatni trošak	12	1.720	384
Prihodi od dividendi	12	(2.000)	-
Neto (dobit)/gubitak od ostalih financijskih aktivnosti	12	3	(205)
Neto dobiti od ulaganja	12	3.829	224
Operativni rezultat prije promjena u obrtnom kapitalu		(3.840)	264
(Povećanje)/smanjenje zaliha	18	(7.215)	13.073
(Povećanje)/smanjenje potraživanja		6.950	615
Povećanje obveza		5.093	1.655
Naplaćeni/(Plaćeni) avansi		10.054	(10.886)
(Smanjenje) pasivnih vremenskih razgraničenja		(105)	(232)
Smanjenje plaćenih troškova budućeg razdoblja		114	112
Operativni rezultat nakon promjena u obrtnom kapitalu		11.051	4.601
Plaćeni porez na dobit		-	(448)
Plaćene kamate		(2.662)	-709
Novčani tijek iz operativnih aktivnosti		8.389	3.444
Naplaćene kamate		1.119	322
Novčani izdaci za nabavku nekretnina, postrojenja, opreme i nematerijalne imovine		(3.490)	(2.361)
Novčani primici od prodaje financijske imovine	17b	5.000	-
Depoziti plaćeni/primljeni		(991)	10
Novčani izdaci za dane pozajmice		(27.780)	-
Novčani primici od naplate danih pozajmica		17.542	841
Novčani tijek od ulagateljskih aktivnosti		(8.600)	(1.188)

Nekonsolidirani izvještaj o novčanim tokovima- indirektna metoda (nastavak)

za godinu koja je završila 31. prosinca 2019. godine

	Bilješka	u tisućama kuna 2019. godina	u tisućama kuna 2018. godina
Novčani izdaci za otplatu kredita i zajmova		-	(729)
Novčani primici po kreditima i zajmovima		2.000	780
Neto izdaci po vrijednosnim papirima	26	(2.100)	(1.030)
Novčani izdaci za otplatu najmova	15	(554)	(506)
Novčani tijek od financijskih aktivnosti		(654)	(1.485)
Neto promjene u novcu i novčanim ekvivalentima		(864)	773
Novac na početku razdoblja		3.574	2.801
Novac na kraju razdoblja	21	2.710	3.574

* Pripadajuće bilješke sastavni su dio ovih financijskih izvještaja.

Bilješke uz nekonsolidirane financijske izvještaje

za godinu koja je završila 31. prosinca 2019. godine

1. OPĆI PODACI

Granolio d.d. osnovan je kao društvo s ograničenom odgovornošću u prosincu 1996. godine. Sjedište Društva nalazi se u Zagrebu, a poslovne jedinice Društva locirane su u Gornjem Dragancu, Slavonskom Brodu, Velikoj Kopanici i Osijeku.

Trgovački sud u Zagrebu rješenjem broj 48. St-2021/2017 od 27.07.2017. otvorio je predstečajni postupak nad društvom Granolio d.d. z i za povjerenika imenovao Nadu Reljić. Dana 6. prosinca 2018 godine na ročištu za glasovanje o izmijenjenom planu restrukturiranja na Trgovačkom sudu u Zagrebu izglasan je plan restrukturiranja. Rješenje suda o potvrdi predstečajnog sporazuma postalo je pravomoćno 28. prosinca 2018. godine.

Ovisna društva, koja su na dan 31. prosinca 2019. godine činila Granolio Grupu, su:

Zdenka - mliječni proizvodi d.o.o., Veliki Zdenci,
Zdenačka farma d.o.o., Veliki Zdenci,

Osnovne poslovne aktivnosti društva Granolio d.d. i njegovih ovisnih društava su proizvodnja prehrambenih proizvoda, poljoprivredna proizvodnja, skladištenje poljoprivrednih proizvoda te trgovina proizvodima za pekarstvo, poljoprivrednim proizvodima i repromaterijalom za poljoprivrednu proizvodnju.

Sredinom 2007. godine kupljen je 100%-tni udio u društvu Zdenačka farma d.o.o., Veliki Zdenci, za 2.820 tisuća kuna. Društvo proizvodi visokokvalitetno mlijeko koje daju mliječne krave vrhunskog genetskog potencijala.

Odlukom Skupštine Društva od 16. ožujka 2015. godine temeljni kapital Društva Zdenačka Farma povećan je izdavanjem novog poslovnog udjela s iznosa od 13.520 tisuća kuna za iznos od 16.000 tisuća kuna na iznos od 29.520 tisuća kuna.

Sredinom 2008. godine kupljen je 100%-tni udio u društvu Prerada žitarica d.o.o., Grubišno Polje za iznos od 5.206 tisuća kuna. Društvo se bavi skladištenjem i sušenjem žitarica. 27. studenog 2017. godine temeljni kapital Društva Prerada Žitarica povećan je izdavanjem novog poslovnog udjela s iznosa od 23.120.600 kuna za iznos od 40.700.000 kuna na iznos od 63.820.600 kuna. Dana 30. travnja 2018. godine Trgovački sud u Zagrebu donio je rješenje o pripajanju čime je društvo Prerada žitarica formalno prestalo postojati.

U 2011. godini Granolio d.d. je stekao prevladavajući utjecaj kojim nadzire donošenje odluka u poslovanju ovisnih društava, te odlučuje o financijskim i poslovnim politikama, o imenovanju članova Uprave ili osigurava većinu glasova članova uprave u Zdenka mliječni proizvodi d.o.o. i Žitar d.o.o.

Dana 4. ožujka 2019. godine Društvo je prodalo svoje udjele u društvu Žitar d.o.o. Transakcija je u sudskom registru provedena 14. ožujka 2019. godine.

Upravu Društva Granolio d.d. na dan 31. prosinca 2019. godine činili su:

Hrvoje Filipović - predsjednik (od 23. veljače 2011. godine),
Vladimir Kalčić - član (od 23. veljače 2011. godine),
Drago Šurina - član (od 23. veljače 2011. godine) i

Nadzorni odbor Društva Granolio d.d. na dan 31. prosinca 2019. godine činili su:

Franjo Filipović – predsjednik (od 23. veljače 2011. godine),
Jurij Detiček – član (od 23. veljače 2011. godine),
Braslav Jadrešić – član (od 23. veljače 2011. godine),
Davor Štefan – član (od 16. siječnja 2015. godine) i

Bilješke uz nekonsolidirane financijske izvještaje (nastavak)

za godinu koja je završila 31. prosinca 2019. godine

1. OPĆI PODACI (NASTAVAK)**1.1. Pripajanje ovisnog društva Prerada žitarica d.o.o**

Dana 30. travnja 2018. godine, temeljem odluke većinskog dioničara, društvo Prerada žitarica d.o.o je pravno pripojene Društvu te su prestale postojati kao zasebni pravni i operativni subjekt.

Imovina i obveze stečene kao rezultat pripajanja priznate su po knjigovodstvenim vrijednostima priznatim u financijskim izvještajima društva Prerade žitarica d.o.o. neposredno prije pripajanja. Pripajanje je provedeno po knjigovodstvenim vrijednostima budući da je pripajanje obuhvaćalo subjekte pod zajedničkom krajnjom kontrolom istog društva prije i nakon pripajanja, te ta kontrola nije privremena. Dijelovi kapitala i rezervi pripojenog društva dodani su istim dijelovima kapitala i rezervi Društva. Izdani kapital društva Prerada žitarica d.o.o na pripajanju je eliminiran s ulaganjem Društva u Praradu žitarica d.o.o. u iznosu od 45.915 tisuća kuna.

Imovina, obveze i kapital i rezerve preuzete na pripajanju sažeto su prikazani ispod

	Stečeno pripajanjem
	'000 kn
Preuzeta imovina i obveze	
Nekretnine i oprema (bilješka 15)	20.646
Ulaganja u nekretnine (bilješka 15)	
Ostala potraživanja	92
Novac i novčani ekvivalenti	528
Uzeti zajmovi	-
Rezervacije za obveze i troškove	-
Tekuća porezna obveza	-
Ostale obveze	10.178
<i>Ulaganje Društva u Prarada žitarica d.o.o.</i>	
	<hr/>
Neto identificirana imovina i obveze	31.444
	<hr/> <hr/>
Priznato kao dio kapitala i rezervi:	
Revalorizacijska rezerva	679
Kapitalne rezerve	9
Zadržana dobit	45.915
	<hr/>
Ukupno	46.603
	<hr/> <hr/>

Bilješke uz nekonsolidirane financijske izvještaje (nastavak)

za godinu koja je završila 31. prosinca 2019. godine

2. USVAJANJE NOVIH I IZMJENJENIH MEĐUNARODNIH STANDARDA FINANCIJSKOG IZVJEŠTAVANJA („MSFI“) I TUMAČENJA**2.1. Prva primjena novih izmjena i dopuna postojećih standarda i tumačenja koje su na snazi za tekuće financijsko razdoblje**

U tekućem financijskom razdoblju na snazi su sljedeće izmjene i dopune postojećih standarda i nova tumačenja koje je objavio Odbor za Međunarodne računovodstvene standarde („OMRS“) i usvojila ih je Europska unija:

MSFI 16, Najmovi (objavljen 13. siječnja 2016. godine, na snazi za godišnja razdoblja koja počinju na dan ili nakon 1. siječnja 2019. godine). Društvo je odlučilo primijeniti standard od datuma njegovog obveznog usvajanja 1. siječnja 2019. godine primjenom modificirane retroaktivne metode, bez prepravljivanja usporednih podataka i primjenom određenih pojednostavljenja koja su dopuštena standardom. Imovina s pravom uporabe mjeri se po iznosu obveze po najmu na datum usvajanja standarda (usklađene za prijevremene otplate ili obračunati trošak najma).

Pri prvoj primjeni MSFI-ja 16, Društvo je koristilo sljedeća praktična rješenja dopuštena standardom:

primjenu jedinstvene diskontne stope na portfelj najмова s razmjerno sličnim značajkama, oslanjanje na prethodne procjene o štetnosti najмова kao alternativno rješenje ispitivanju umanjenja vrijednosti – na dan 1. siječnja 2019. nije bilo štetnih ugovora, iskazivanje poslovnih najмова čije je preostalo razdoblje najma na dan 1. siječnja 2019. godine kraće od 12 mjeseci kao kratkoročne najmove, isključivanje početnih izravnih troškova iz mjerenja imovine s pravom uporabe na datum prve primjene, i uporaba novijih saznanja pri određivanju razdoblja najma ako ugovor sadržava mogućnosti produženja ili raskida najma.

Društvo je također odlučilo da neće ponovno ocijeniti je li na dan prve primjene riječ o ugovoru o najmu ili ugovoru koji sadržava najam. Umjesto toga, za ugovore sklopljene prije datuma prijelaza, Društvo se oslanjalo na svoju ocjenu donesenu na temelju primjene MRS-a 17 Najmovi i Tumačenja (IFRIC) 4 Utvrđivanje sadržava li sporazum najam.

Na dan 1. siječnja 2019. godine ponderirana prosječna granična stopa zaduživanja koju Društvo primjenjuje na obveze po najmu bila je 4%.

Usklađenje ugovornih obveza po poslovnom najmu s priznatom obvezom je kako slijedi:

U tisućama kuna	31. prosinca 2018/ 1. siječnja 2019
Ukupna buduća minimalna plaćanja najma za neopozive* poslovne najmove na dan 31. prosinca 2018.	1.463
- Financijski najam	748
- Učinak diskontiranja na sadašnju vrijednost	(107)
- Umanjeno za kratkoročne najmove koji nisu priznati kao obveza	(1.037)
Ukupno obveze po najmu priznate na dan 1. siječnja 2019.	1.067
Od čega su:	
Obveze po kratkoročnom najmu	574
Obveze po dugoročnom najmu	493

* Neopozivi najmovi uključuju one koji se mogu opozvati samo: (a) u slučaju nepredviđenog događaja, (b) uz dozvolu najmodavca, (c) ako najmoprimac sklopi novi najam za istu ili jednako vrijednu imovinu s istim najmodavcem; ili (d) nakon što je najmoprimac platio dodatni iznos na temelju kojeg je na početku razdoblja najma izvjesno da će se najam nastaviti.

Bilješke uz nekonsolidirane financijske izvještaje (nastavak)

za godinu koja je završila 31. prosinca 2019. godine

2. USVAJANJE NOVIH I IZMJENJENIH MEĐUNARODNIH STANDARDA FINANCIJSKOG IZVJEŠTAVANJA („MSFI“) I TUMAČENJA (nastavak)**2.2. Prva primjena novih izmjena i dopuna postojećih standarda i tumačenja koje su na snazi za tekuće financijsko razdoblje (nastavak)**

Promjena računovodstvene politike utjecala je na sljedeće stavke izvještaja o financijskom položaju Društva na dan 1. siječnja 2019. godine:

<i>U tisućama kuna</i>	Bilješka	Učinak usvajanja MSFI-ja 16
Povećanje imovine s pravom korištenja	15	3.173
Povećanje obveza po najmu	15	1.067
Smanjenje postrojenja i opreme	16	(2.824)
Smanjenje obveze prema financijskim institucijama	23	(748)
Zadržana dobiti		30

<i>(u tisućama kuna)</i>	Bilješka	2019. godina
Trošak amortizacije imovine s pravom korištenja	15	
Vozila		124
Oprema		194
Troškovi kamata (uključeni u financijske rashode)		10
Troškovi vezani uz kratkoročne najmove ili najmove imovine niske vrijednosti(uključeni u ostale rashode iz poslovanja)		1.135

Sljedeći dopunjeni standardi na snazi su od 1. siječnja 2019. godine, ali nisu imali značajan utjecaj na Društvo:

IFRIC 23 „Neizvjesnost povezana s tretmanom poreza na dobit“ (objavljen 7. lipnja 2017. godine i na snazi za godišnja razdoblja koja počinju na dan ili nakon 1. siječnja 2019. godine).

Karakteristike preplata s negativnom naknadom – Dodaci MSFI-ju 9 (objavljen 12. listopada 2017. godine i na snazi za godišnja razdoblja koja počinju na dan ili nakon 1. siječnja 2019. godine).

Dodaci MRS-u 28 „Dugoročni udjeli u pridruženim subjektima i zajedničkim pothvatima“ (objavljen 12. listopada 2017. godine i na snazi za godišnja razdoblja koja počinju na dan ili nakon 1. siječnja 2019. godine).

Godišnja poboljšanja MSFI-jeva za izvještajni ciklus od 2015. do 2017. godine – dodaci MSFI-ju 3, MSFI-ju 11, MRS-u 12 i MRS-u 23 (objavljeni 12. prosinca 2017. godine i na snazi za godišnja razdoblja koja počinju na dan ili nakon 1. siječnja 2019. godine).

Dodaci MRS-u 19 „Izmjene, ograničenja ili podmirenje plana“ (objavljeni 7. veljače 2018. godine i na snazi za godišnja razdoblja koja počinju na dan ili nakon 1. siječnja 2019. godine).

Bilješke uz nekonsolidirane financijske izvještaje (nastavak)

za godinu koja je završila 31. prosinca 2019. godine

2. USVAJANJE NOVIH I IZMJENJENIH MEĐUNARODNIH STANDARDA FINACIJSKOG IZVJEŠTAVANJA („MSFI“) I TUMAČENJA (NASTAVAK)**2.3 Novi standardi te izmjene postojećih standarda koje je objavio OMRS još neusvojeni u Europskoj uniji**

Dodaci Konceptualnom okviru financijskog izvještavanja (na snazi za godišnja razdoblja koja počinju na dan ili nakon 1. siječnja 2020. godine). Izmijenjeni konceptualni okvir uključuje novo poglavlje o mjerenju; smjernice za izvještavanje o financijskom rezultatu; poboljšane definicije i smjernice - osobito definiciju obveze; i pojašnjenja u važnim područjima, kao što su uloga upravljanja, razboritosti i neizvjesnosti mjerenja u financijskom izvještavanju.

Definicija značajnosti - Dodaci MRS-u 1 i MRS-u 8 (na snazi za godišnja razdoblja koja počinju na dan ili nakon 1. siječnja 2020. godine). Dodaci pojašnjavaju definiciju značajnosti i kako je treba primjenjivati kako bi obuhvaćala smjernice koje su do sada bile sadržane drugdje u MSFI-jevima. Nadalje, poboljšana su objašnjenja uz samu definiciju. Naposljetku, dodaci osiguravaju dosljednost definicije značajnosti u svim MSFI-jevima. Informacije su značajne ako se opravdano može očekivati da će njihovo izostavljanje, pogrešno ili nejasno prikazivanje utjecati na odluke koje primarni korisnici financijskih izvještaja opće namjene donose na temelju tih financijskih izvještaja, a koje pružaju financijske informacije o određenom izvještajnom subjektu.

Reforma referentnih kamatnih stopa - Dodaci MSFI-ju 9, MRS-u 39 i MSFI-ju 7 (objavljeni 26. rujna 2019. godine i na snazi za godišnja razdoblja koja počinju na dan ili nakon 1. siječnja 2020.)

Dodaci su proizašli iz zamjene referentnih kamatnih stopa kao što je LIBOR i ostale međubankovne ponudbene kamatne stope („IBOR-“). Dodaci pružaju mogućnost privremenog oslobođenja od primjene određenih zahtjeva računovodstva zaštite na odnose zaštite na koje je izravno utjecala reforma IBOR-a. Računovodstvo zaštite novčanih tokova prema MSFI-ju 9 i MRS-u 39 zahtijeva da budući zaštićeni novčani tokovi budu „vrlo vjerojatni“. Ako ovi novčani tokovi ovise o IBOR-u, oslobođenje predviđeno dodacima od subjekta zahtijeva primjenu pretpostavke da se kamatna stopa na kojoj se temelje novčani tokovi neće promijeniti uslijed reforme.

MRS 39 i MSFI 9 zahtijevaju procjenu očekivanih budućih događaja za primjenu računovodstva zaštite. Bez obzira na to što se trenutačno očekuje da novčani tokovi na koje se primjenjuju kamatne stope IBOR i kamatne stope koje ga zamjenjuju budu uglavnom jednake, čime se umanjuje bilo kakva neučinkovitost, to možda više neće biti slučaj kako se datum reforme bude približavao. Prema dodacima, subjekt može pretpostaviti da na referentnu kamatnu stopu na kojoj se temelje novčani tokovi zaštićene stavke, instrumenta zaštite ili zaštićenog rizika, nije utjecala reforma IBOR-a. Uslijed reforme IBOR-a zaštita bi se mogla naći i izvan raspona od 80 - 125% koji je obavezan prema retroaktivnom testiranju u skladu s MRS-om 39. MRS 39 je stoga izmijenjen kako bi omogućio izuzeće od retroaktivnog testiranja učinkovitosti na način da se zaštita ne prekida tijekom razdoblja neizvjesnosti koju uzrokuje IBOR samo zato što se retroaktivna neučinkovitost nalazi izvan ovog raspona. Međutim, i tada bi još bi trebalo ispuniti ostale zahtjeve za primjenu računovodstva zaštite, uključujući procjenu očekivanih događaja. Kod nekih zaštita, zaštićena stavka ili zaštićeni rizik odnosi se na komponentu IBOR-a koja nije utvrđena ugovorom. Kako bi se primijenilo računovodstvo zaštite, MSFI 9 i MRS 39 zahtijevaju da se utvrđena komponenta rizika može zasebno utvrditi i pouzdano mjeriti. Prema dodacima, komponenta rizika trebala bi se moći zasebno utvrditi na početku utvrđivanja odnosa zaštite, a ne neprekidno. U kontekstu makro zaštite, kada subjekt često usklađuje odnos zaštite, oslobođenje se primjenjuje od trenutka kada je zaštićena stavka prvotno utvrđena u sklopu tog odnosa zaštite. Svaka neučinkovitost zaštite i dalje će se iskazivati u računu dobiti i gubitka prema MRS-u 39 i MSFI-ju 9. U dodacima su utvrđeni razlozi za prestanak primjene oslobođenja, uključujući neizvjesnost koja proizlazi iz reforme referentne kamatne stope koja više nije primjenjiva. Dodaci od subjekata zahtijevaju pružanje dodatnih informacija ulagačima o njihovim odnosima zaštite na koje izravno utječu te neizvjesnosti, uključujući nominalni iznos instrumenata zaštite, na koje se primjenjuju oslobođenja, sve značajne pretpostavke ili prosudbe donesene tijekom primjene oslobođenja i kvalitativne objave o tome kako na subjekt utječe reforma IBOR-a i kako upravlja procesom prelaska.

Prodaja ili unos imovine između investitora i njegovog pridruženog društva ili zajedničkog pothvata – Dodaci MSFI-ju 10 i MRS-u 28 (objavljeni 11. rujna 2014. godine i na snazi za godišnja razdoblja koja počinju na dan ili nakon dana koji će utvrditi IASB, još nije odobreno od strane Europske unije).

Ovim se dodacima rješava nedosljednost između zahtjeva iz MSFI-ja 10 i zahtjeva iz MRS-a 28 koji se odnose na prodaju ili doprinos imovine između investitora i njegovog pridruženog društva ili zajedničkog pothvata. Glavna je posljedica dodataka je da se puni dobitak ili gubitak priznaje kada transakcija uključuje poslovanje. Djelomični dobitak ili gubitak priznaje se kada transakcija uključuje imovinu koja ne predstavlja poslovanje, čak i ako se radi o imovini podružnice.

Bilješke uz nekonsolidirane financijske izvještaje (nastavak)

za godinu koja je završila 31. prosinca 2019. godine

2. USVAJANJE NOVIH I IZMJENJENIH MEĐUNARODNIH STANDARDA FINACIJSKOG IZVJEŠTAVANJA („MSFI“) I TUMAČENJA (NASTAVAK)**2.3 Novi standardi te izmjene postojećih standarda koje je objavio OMRS još neusvojeni u Europskoj uniji (nastavak)**

MSFI 17 „Ugovori o osiguranju“ (objavljen 18. svibnja 2017. godine i na snazi za godišnja razdoblja koja počinju na dan ili nakon 1. siječnja 2021. godine, još nije odobren od strane Europske unije).

MSFI 17 zamjenjuje MSFI 4 koji je društvima omogućio da nastave iskazivati ugovore o osiguranju primjenjujući postojeće prakse. Iz tog je razloga ulagačima bilo teško uspoređivati financijsku uspješnost inače sličnih osiguravajućih društava. MSFI 17 je standard koji primjenjuje jedinstveno načelo za iskazivanje svih vrsta ugovora o osiguranju, uključujući ugovore o reosiguranju osiguravatelja. Standard zahtijeva priznavanje i mjerenje skupina ugovora o osiguranju po: (i) sadašnjoj vrijednosti budućih novčanih tokova usklađenoj za rizik (novčani tokovi namijenjeni ispunjenju ugovora) koja uključuje sve dostupne informacije o novčanim tokovima namijenjenim ispunjenju ugovora kako bi bili usklađeni s informacijama dostupnim na tržištu; uvećanoj (ako je ova vrijednost obveza) ili umanjenoj (ako je ova vrijednost imovina) za (ii) iznos koji predstavlja neostvarenu dobit skupine ugovora (marža ugovorne usluge). Osiguravatelji će priznavati dobit za skupinu ugovora o osiguranju tijekom razdoblja pokriva i kako se budu oslobađali od rizika. Ako skupina ugovora ostvaruje ili će ostvarivati gubitak, subjekt će priznavati taj gubitak kako nastane.

Definicija poslovanja – Dodaci MSFI-ju 3 (objavljen 22. listopada 2018. godine i na snazi za stjecanja od početka godišnjeg izvještajnog razdoblja koje počinje na ili nakon 1. siječnja 2020. godine, još nije odobreno od strane Europske unije). Dodacima se izmjenjuje definicija poslovanja. Poslovanje mora imati inpute i detaljni proces koji zajedno značajno doprinose sposobnosti stvaranja rezultata. Nove smjernice pružaju okvir za procjenu ako input i detaljni proces postoji, uključujući i društva u ranoj fazi razvoja koja nisu generirala rezultate. U slučaju nepostojanja rezultata, za potrebe klasifikacije kao poslovanja trebala bi postojati organizirana radna snaga. Definicija pojma 'rezultati' sužena je kako bi se usredotočila na robu i usluge koje se pružaju kupcima, generirajući prihod od ulaganja i ostale prihode, a isključuje povrate u obliku nižih troškova i drugih ekonomskih koristi. Također više nije potrebno procjenjivati jesu li sudionici na tržištu sposobni zamijeniti nedostajuće elemente ili integrirati stečene aktivnosti i imovinu. Subjekt može primijeniti „test koncentracije“. Stečena imovina ne bi predstavljala poslovanje ako bi se gotovo cjelokupna fer vrijednost bruto stečene imovine koncentrirala u jednoj imovini (ili grupi slične imovine).

Prema procjenama Društva, primjena navedenih novih standarda i izmjena postojećih standarda ne bi trebala imati značajan materijalni utjecaj na financijske izvještaje Društva u razdoblju njihove prve primjene.

Bilješke uz nekonsolidirane financijske izvještaje (nastavak)

za godinu koja je završila 31. prosinca 2019. godine

3. TEMELJNE RAČUNOVODSTVENE POLITIKE**3.1 Izjava sukladnosti**

Nekonsolidirani financijski izvještaji pripremljeni su u skladu sa Zakonom o računovodstvu i Međunarodnim standardima financijskog izvještavanja ("MSFI") koje je usvojila Europska unija.

3.2 Osnove sastavljanja

Financijski izvještaji Društva pripremljeni su na načelu povijesnog troška, izuzev određenih nekretnina i financijskih instrumenata, koji su iskazani u revaloriziranim iznosima ili po njihovoj fer vrijednosti, kako je obrazloženo u računovodstvenim politikama koje slijede, a u skladu s Međunarodnim standardima financijskog izvještavanja koje je usvojila Europska unija i hrvatskim zakonskim propisima. Povijesni trošak se općenito temelji na fer vrijednosti naknade dane u zamjenu za imovinu.

Društvo vodi računovodstvene evidencije na hrvatskom jeziku, u kunama i u skladu s hrvatskim zakonskim propisima i računovodstvenim načelima koje se pridržavaju poduzeća u Hrvatskoj.

Dana 6. prosinca 2018. godine na ročištu za glasovanje o izmijenjenom planu restrukturiranja na Trgovačkom sudu u Zagrebu izglasan je plan restrukturiranja. Rješenje suda o potvrdi predstečajnog sporazuma postalo je pravomoćno 28. prosinca 2018. godine.

Neovisno o obvezama prema vjerovnicima preuzetim sklapanjem predstečajne nagodbe, Uprava Društva procjenjuje da vremenska neograničenost poslovanja nije na bilo koji način upitna. Društvo ima dovoljnu razinu likvidnosti da osigura izvršenje obveza prema vjerovnicima te sukladno poslovnim planovima procjenjuje kako će se iz osnovnog poslovanja generirati pozitivan novčani tijek u budućim razdobljima.

Tijekom cijele 2019. godine bio je osiguran stabilan novčani tok i sredstva za podmirivanje dospjelih obveza prema dobavljačima, zaposlenicima i državi, što je postignuto pažljivim planiranjem i upravljanjem likvidnošću. Društvo je dosada redovito otplaćivalo obveze sukladno predstečajnoj nagodbi te se očekuje se da će nastaviti neometano poslovati i otplaćivati svoje obveze sukladno pravomoćnoj nagodbi i u budućnosti. Daljnji plan investicija i poslovanja ovisit će o planu restrukturiranja usvojenom u sklopu predstečajne nagodbe.

Uprava Društva intenzivno nastavlja s aktivnostima za postizanje kapitalne adekvatnosti kao bitnog uvjeta za osiguranje dugoročne opstojnosti Društva.

3.3 Udjeli u pridruženim subjektima i zajedničkim pothvatima

Pridruženi subjekt je subjekt u kojem Društvo ima značajni utjecaj. Značajan utjecaj je ovlast za sudjelovanje u donošenju odluka o financijskim i poslovnim politikama u društvu koje je predmetom ulaganja, ali ne i kontrola ili zajednička kontrola nad tim politikama.

Zajednički pothvat je zajednički posao u kojem strane koje imaju zajedničku kontrolu nad poslom imaju prava na neto imovinu iz predmetnog posla. Zajednička kontrola je ugovorena podjela kontrole nad nekim poslom, koja postoji samo kad je za odlučivanje o relevantnim poslovima potrebna jednoglasna suglasnost strana koje dijele kontrolu.

U ovim nekonsolidiranim financijskim izvještajima, rezultati, imovina i obveze pridruženih društava iskazani su po trošku, izuzev udjela ili dijelova udjela u pridruženim društvima iz portfelja namijenjenog prodaji, koji se obračunavaju sukladno MSFI-ju 5 „Dugotrajna imovina namijenjena prodaji i ukinuti dijelovi poslovanja“.

Potreba za priznavanjem i iznos gubitaka uslijed umanjenja udjela Društva u pridruženom društvu ili zajedničkom pothvatu utvrđuju se u skladu s kriterijima iz IFRS-a 9. Po potrebi, cijela knjigovodstvena vrijednost udjela, uključujući goodwill, podvrgava se provjeri umanjenja vrijednosti sukladno MRS-u 36 „Umanjenje imovine“ kao jedno sredstvo usporedbom njegovog nadoknadivog iznosa, a to je viši iznos od uporabne vrijednosti i fer vrijednosti umanjene za troškove prodaje, s njegovom knjigovodstvenom vrijednosti. Svaki priznati gubitak uslijed umanjenja ulazi u knjigovodstvenu vrijednost udjela. Poništenje gubitka uslijed umanjenja vrijednosti se priznaje u skladu s MRS-om 36 do iznosa za koji se nadoknadivi iznos udjela kasnije povećao.

Bilješke uz nekonsolidirane financijske izvještaje (nastavak)

za godinu koja je završila 31. prosinca 2019. godine

3. TEMELJNE RAČUNOVODSTVENE POLITIKE (NASTAVAK)**3.4 Udjeli u zajedničkom upravljanju**

Zajedničko upravljanje je zajednički posao u kojem strane koje imaju zajedničku kontrolu nad poslom imaju prava na imovinu i odgovaraju za obveze iz predmetnog posla. Zajednička kontrola je ugovorena podjela kontrole nad nekim poslom, koja postoji samo kad je za odlučivanje o relevantnim poslovima potrebna jednoglasna suglasnost strana koje dijele kontrolu.

Kad neki subjekt unutar Društva obavlja svoju djelatnost u sklopu zajedničkog upravljanja, Društvo kao zajednički upravitelj iskazuje po osnovi svog udjela u zajedničkom upravljanju:

- svoju imovinu, uključujući svoj udjel u eventualnoj zajedničkoj imovini
- svoje obveze, uključujući svoj udjel u eventualnim zajedničkim obvezama
- svoje prihode od prodaje svog udjela u rezultatu zajedničkog upravljanja
- svoj udjel u prihodima od prodaje rezultata koje je ostvarilo zajedničko upravljanje i
- svoje rashode, uključujući svoj udjel u eventualnim zajedničkim rashodima.

Društvo obračunava svoju imovinu, svoje obveze, prihode i rashode koji se odnose na njen udjel u zajedničkom upravljanju obračunati sukladno MSFI-jevima koji se primjenjuju na određenu imovinu, određene obveze, prihode i rashode.

Kad neki subjekt unutar Društva sa zajedničkim upravljanjem u kojem je neki drugi subjekt član Društva zajednički upravitelj zaključi transakciju kao što je kupnja imovine, Društvo ne iskazuje svoj dio dobiti i gubitka od kupoprodaje sve dok imovinu ne proda trećima.

3.5 Udjeli u ovisnim društvima

Ovisno društvo je subjekt u kojem Društvo ima prevladavajući utjecaj u donošenju odluka o financijskim i poslovnim politikama te kontrolu nad tim politikama. Pretpostavka je da kontrola postoji kad matrica posjeduje, izravno ili neizravno preko ovisnog društva, više od polovine glasačke moći nekog subjekta, osim ako se u iznimnim slučajevima može jasno dokazati da takvo vlasništvo nije kontrola. Kontrola također postoji i kada matrica posjeduje polovinu ili manje od polovine glasačke moći subjekta kada postoji:

- a) moć nad više od polovine glasačkih prava na temelju sporazuma s drugim ulagačima
- b) moć upravljanja financijskim i poslovnim politikama subjekta na temelju statuta ili sporazuma
- c) moć imenovanja ili smjene većine članova uprave ili istovjetnog upravnog tijela ili
- d) moć davanja odlučujućeg glasa na sastancima uprave ili istovjetnog upravnog tijela.

Ulaganja u poslovne subjekte nad kojima Društvo ima kontrolu i značajan utjecaj u ovim su financijskim izvještajima iskazani po trošku ulaganja, umanjenim za ispravke vrijednosti, ukoliko je to potrebno.

Bilješke uz nekonsolidirane financijske izvještaje (nastavak)

za godinu koja je završila 31. prosinca 2019. godine

3. TEMELJNE RAČUNOVODSTVENE POLITIKE (NASTAVAK)**3.6 Funkcionalna valuta i valuta prikazivanja**

Financijski izvještaji pripremljeni su u hrvatskoj valuti, kuni (kn), koja je također funkcionalna valuta, zaokruženo na najbližu tisuću.

Poslovni događaji i transakcije u stranoj valuti preračunati su u kune primjenom tečaja na dan poslovnog događaja i transakcije. Sredstva i obveze izražene u stranoj valuti preračunati su po tečaju važećem na dan izvještavanja. Dobici i gubici proizašli iz promjene tečaja od dana transakcije do datuma izvještavanja evidentiraju se u izvještaju o sveobuhvatnoj dobiti.

3.7 Korištenje procjena i prosudbi

Priprema financijskih izvještaja u skladu s MSFI zahtjeva od Uprave stvaranje prosudbi, procjena i pretpostavki koje utječu na primjenu politika i iznosa objavljenih za imovinu i obveze, prihode i troškove. Procjene i uz njih vezane pretpostavke temelje se na povijesnom iskustvu i raznim ostalim čimbenicima, za koje se smatra da su razumni u danim okolnostima, rezultat kojih čini polazište za stvaranje procjena o vrijednosti imovine i obveza, koje se ne mogu dobiti iz drugih izvora. Stvarni rezultati mogu se razlikovati od takvih procjena.

Spomenute procjene i uz njih vezane pretpostavke predmet su redovitog pregleda. Utjecaj korekcije procjene priznaje se u razdoblju u kojem je procjena korigirana ukoliko korekcija utječe samo na razdoblje u kojem je napravljena ili u razdoblju u kojem je napravljena korekcija i budućim razdobljima ukoliko korekcija utječe na tekuće i buduća razdoblja.

Prosudbe koje je Uprava napravila u primjeni MSFI, a koje imaju značajan utjecaj na financijske izvještaje i prosudbe kod kojih je rizik da će doći do materijalno značajnih korekcija u idućoj godini visok, navedene su u bilješki 4.

3.8 Priznavanje prihoda

Prihodi se sastoje od fer vrijednosti primljene naknade ili potraživanja za prodane proizvode, robu ili usluge tijekom redovnog poslovanja Društva. Prihodi su iskazani u iznosima koji su umanjeni za porez na dodanu vrijednost, količinske rabate i prodajne diskonte.

Društvo priznaje prihode kada se iznos prihoda može pouzdano mjeriti, kada će Društvo imati buduće ekonomske koristi i kada su zadovoljeni specifični kriteriji za sve djelatnosti Društva koje su opisane u nastavku.

(i) Prihodi od veleprodaje proizvoda i trgovačke robe

Društvo proizvodi i prodaje svoje proizvode i tuđu robu u veleprodaji. Prihodi od veleprodaje priznaju se kada Društvo obavi isporuke robe veletrgovcu, kada više ne utječe na upravljanje robom te kada ne postoji nijedna nepodmirena obveza koja bi mogla utjecati na prihvaćanje proizvoda od strane veletrgovca.

Isporuka je izvršena kad se proizvodi otpreme na određenu lokaciju, rizici gubitka prenesu na veletrgovca i kad je utvrđeno jedno od navedenoga: veletrgovac prihvaća proizvode u skladu s ugovorom, ili je rok za prihvaćanje proizvoda protekao ili Društvo ima objektivne dokaze o tome da su svi kriteriji prihvaćanja zadovoljeni.

Proizvodi se prodaju uz količinski popust i kupci imaju pravo na povrat neispravne robe. Prihodi od prodaje iskazuju se na temelju cijene iz ugovora o prodaji, umanjeni za procijenjene količinske popuste i prodajne diskonte i povrate. Procjene količinskih popusta i povrata utvrđuju se na temelju stečenog iskustva. Količinski popusti procjenjuju se temeljem očekivane prodaje na godišnjoj razini. Prodaja koja sadržava elemente financiranja, odnosno gdje je rok naplate potraživanja dulji od 60 dana, klasificira se u kratkotrajnu financijsku imovinu.

(ii) Prihodi od maloprodaje proizvoda i trgovačke robe

Prihodi od maloprodaje proizvoda i robe priznaju se u trenutku prodaje robe kupcu. Prihodi od maloprodaje ostvaruju se u gotovini. Društvo nema programe posebnih pogodnosti za kupce.

Bilješke uz nekonsolidirane financijske izvještaje (nastavak)

za godinu koja je završila 31. prosinca 2019. godine

3. TEMELJNE RAČUNOVODSTVENE POLITIKE (NASTAVAK)

3.8.1 Priznavanje prihoda (nastavak)

(iii) Prihodi od usluga

Prihodi od usluga priznaju se u razdoblju u kojem su usluge obavljene, prema stupnju dovršenosti, na osnovu udjela stvarno obavljenih usluga u odnosu na ukupne usluge koje se trebaju obaviti.

(iv) Financijski prihodi

Financijski prihodi sastoje se od prihoda od kamata na investirana sredstva i tečajnih razlika. Prihod od kamate priznaje se u trenutku kada nastaje, koristeći metodu efektivne kamatne stope. Prihodi od dividendi priznaju se kada je ustanovljeno pravo na isplatu dividende.

3.9 Strane valute

Transakcije i stanja u stranim valutama

Transakcije u stranim valutama izražene su u funkcionalnoj valuti upotrebom tečajne liste važeće na dan transakcije. Monetarna imovina i obveze izražene u stranoj valuti na datum izvještavanja preračunate su u funkcionalnu valutu upotrebom tečajne liste važeće na datum izvještavanja. Dobici ili gubici od tečajnih razlika koji nastaju prilikom podmirenja tih transakcija te iz preračuna monetarne imovine i obveza denominiranih u stranim valutama, priznaju se u dobit ili gubitak.

Nemonetarna imovina i stavke koje se mjere po povijesnom trošku strane valute ne preračunavaju se po novim tečajevima.

Nemonetarna imovina i obveze denominirane u stranoj valuti prikazane prema povijesnom trošku, preračunate su u funkcionalnu valutu upotrebom tečajne liste važeće na dan transakcije.

Važeći tečaj hrvatske valute na dan 31. prosinca 2018. godine bio je 7,4177575 za 1 EUR, a 31. prosinca 2017. godine bio je 7,513648 kn za 1 EUR.

3.10 Troškovi posudbe

Troškovi posudbe koji se mogu izravno povezati sa stjecanjem, izgradnjom ili izradom kvalificiranog sredstva, a to je sredstvo koje nužno zahtijeva znatno vrijeme kako bi bilo spremno za namjeravanu uporabu ili prodaju, se pripisuju trošku nabave toga sredstva sve dok sredstvo većim dijelom ne bude spremno za namjeravanu uporabu ili prodaju.

Prihodi od ulaganja zarađeni privremenim ulaganjem namjenskih kreditnih sredstava do početka njihovog trošenja na kvalificirano sredstvo se oduzimaju od troškova posudbe čija kapitalizacija je prihvatljiva.

Svi drugi troškovi posudbe se uključuju u dobit i gubitak razdoblja u kojem su nastali.

3.11 Primanja zaposlenih

(i) Obveze za mirovine i ostale obveze nakon umirovljenja

U toku redovnog poslovanja prilikom isplata plaća Društvo u ime svojih zaposlenika koji su članovi obveznih mirovinskih fondova obavlja redovita plaćanja doprinosa sukladno zakonu. Obvezni mirovinski doprinosi fondovima iskazuju se kao dio troška plaća kada se obračunaju. Društvo nema obvezu osigurati bilo koja druga primanja radnika nakon njihova umirovljenja.

(ii) Dugoročna primanja radnika

Društvo ne priznaje obvezu za dugoročna primanja radnika (jubilarne nagrade) s obzirom da isplata jubilarnih nagrada nije ugovorena ugovorima o radu niti je utvrđena drugim pravnim aktima.

Bilješke uz nekonsolidirane financijske izvještaje (nastavak)

za godinu koja je završila 31. prosinca 2019. godine

3. TEMELJNE RAČUNOVODSTVENE POLITIKE (NASTAVAK)

(iii) Kratkoročna primanja radnika

Društvo priznaje rezerviranje za bonuse zaposlenicima kada postoji ugovorna obveza ili praksa iz prošlosti na temelju koje je nastala izvedena obveza.

(iv) Prijanja u obliku dionica

Društvo ne isplaćuje naknade zaposlenicima u obliku dionica.

3.12 Dividenda

Raspodjela dividendi dioničarima Društva priznaje se kao obveza u financijskim izvještajima u razdoblju u kojem su odobrene od strane Glavne skupštine dioničara Društva.

3.13 Izvještavanje o poslovnim segmentima

Segment je dio Društva koji se može izdvojiti ili kao dio angažiran u proizvodnji proizvoda ili pružanju usluga (poslovni segment) ili kao dio angažiran u proizvodnji proizvoda ili pružanju usluga unutar određenog ekonomskog okruženja (zemljopisni segment), koji je podložan rizicima i koristima koje se razlikuju od onih drugog segmenta.

Društvo na osnovi interne strukture izvještavanja prati sljedeće segmente:

- Mlinarstvo
- Veleprodaja
- Ostalo (usluge, stočarstvo, ostalo)

Društvo utvrđuje poslovne segmente prema internim izvještajima o sastavnim dijelovima Društva koje redovito pregledava glavni izvršni donositelj poslovnih odluka (Uprava Društva) kako bi se na segmente rasporedili resursi i ocijenila uspješnost njihovog poslovanja. Pojednosti o poslovnim segmentima objavljene su u bilješci 5. uz nekonsolidirane financijske izvještaje. Komparativni podaci prikazani su po načelu usporedivosti.

Bilješke uz nekonsolidirane financijske izvještaje (nastavak)

za godinu koja je završila 31. prosinca 2019. godine

3. TEMELJNE RAČUNOVODSTVENE POLITIKE (NASTAVAK)**3.14 Oporezivanje****(i) Porez na dobit**

Trošak poreza na dobit sastoji se od tekućeg i odgođenog poreza. Porez na dobit iskazuje se unutar dobiti ili gubitka do iznosa poreza na dobit koji se odnosi na stavke unutar glavnice kada se trošak poreza na dobit priznaje unutar ostale sveobuhvatne dobiti.

Tekući porez predstavlja očekivanu poreznu obvezu obračunatu na oporezivi iznos dobiti za godinu, koristeći poreznu stopu važeću na datum izvještavanja i sva usklađenja porezne obveze iz prethodnih razdoblja.

(ii) Odgođena porezna imovina i obveze

Odgođeni porez priznaje se koristeći metodu bilančne obveze te uzima u obzir privremene razlike između knjigovodstvene vrijednosti imovine i obveza koje se koriste za potrebe financijskog izvještavanja i iznosa koji se koriste za porezne svrhe. Iznos odgođenog poreza ne priznaje se za sljedeće privremene razlike: početno priznavanje goodwilla, početno priznavanje imovine ili obveze u transakciji koja nije poslovna kombinacija i koja ne utječe ni na računovodstvenu ni na oporezivu dobit i razlike koje se odnose na ulaganja u podružnice i zajednički kontrolirana poduzeća kada je vjerojatno da se situacija neće izmijeniti u skoroj budućnosti. Odgođeni porez vrednuje se po poreznim stopama za koje se očekuje da će biti primijenjene kod privremenih razlika kada se one izmijene, temeljene na zakonima koji su važeći na datum izvještavanja.

Odgođena porezna imovina priznaje se u visini u kojoj je vjerojatno da će se ostvariti buduće oporezive dobiti koje će biti dostupne da ih privremene razlike neutraliziraju. Odgođena porezna imovina umanjuje se za iznos za koji više nije vjerojatno da će se moći iskoristiti kao porezna olakšica.

Odgođena porezna imovina i obveze prebijaju se ako postoji zakonsko pravo na prijeboj tekuće porezne obveze i imovine te ukoliko se odnose na poreze koje je obračunalo isto porezno tijelo na isti oporezivi subjekt, ili na različite porezne subjekte, ali oni namjeravaju podmiriti tekuće porezne obveze i imovinu na neto osnovi ili svoju poreznu imovinu i obveze realizirati istovremeno.

(iii) Porezna izloženost

U određivanju iznosa tekućeg i odgođenog poreza, Društvo uzima u obzir utjecaj neizvjesnih poreznih pozicija te mogućnost postojanja dodatnih poreza i kamata. Ovo razmatranje oslanja se na procjene i pretpostavke i može uključivati niz prosudbi o budućim događajima. Novi podaci koji mogu postati dostupni mogu uzrokovati da Društvo promijeni svoju prosudbu o adekvatnosti postojećih poreznih obveza; takve promjene poreznih obveza utječu na porezni rashod u razdoblju u kojem je takva odluka donesena.

(iv) Porez na dodanu vrijednost (PDV)

Porezna uprava zahtijeva podmirenje PDV-a na neto osnovi. PDV koji proizlazi iz transakcija prodaje i kupnje priznaje se i iskazuje u nekonsolidiranom izvještaju o financijskom položaju na neto osnovi. U slučaju umanjenja potraživanja za ispravak vrijednosti, gubitak od umanjenja iskazuje se u bruto iznosu potraživanja, uključujući PDV.

Bilješke uz nekonsolidirane financijske izvještaje (nastavak)

za godinu koja je završila 31. prosinca 2019. godine

3. TEMELJNE RAČUNOVODSTVENE POLITIKE (NASTAVAK)**3.15 Nekretnine, postrojenja i oprema**

Zemljišta i zgrade koji se koriste u proizvodnji ili isporuci robe ili usluga, ili u administrativne svrhe su u izvještaju o financijskom položaju iskazani u revaloriziranim iznosima, koji predstavljaju njihovu fer vrijednost na datum revalorizacije umanjenu za ispravak vrijednosti (akumuliranu amortizaciju) i akumulirane gubitke od umanjenja vrijednosti. Revalorizacija se provodi redovito tako da se knjigovodstveni iznosi ne razlikuju materijalno značajno od iznosa koji bi bili utvrđeni korištenjem fer vrijednosti na kraju izvještajnog razdoblja.

Svako povećanje proizašlo iz revalorizacije zemljišta i zgrada se iskazuje u sklopu ostale sveobuhvatne dobiti, izuzev u mjeri u kojoj poništava smanjenje proizašlo iz revalorizacije istog sredstva koje je prethodno priznato u dobit i gubitak, u kom slučaju se povećanje odobrava u dobit i gubitak do iznosa prethodno iskazanog smanjenja. Smanjenje knjigovodstvenog iznosa proizašlo iz revalorizacije zemljišta i zgrada tereti dobit i gubitak u iznosu razlike iznad stanja u revalorizacijskoj pričuvu koje se odnosi na prethodnu revalorizaciju istog sredstva.

Dugotrajna materijalna imovina u izgradnji namijenjena proizvodnji, isporuci ili za administrativne ili još neutvrđene svrhe se iskazuje po trošku nabave umanjenom za priznate gubitke od umanjenja vrijednosti. Trošak nabave, odnosno nabavna vrijednost obuhvaća trošak naknade za profesionalne usluge te kod kvalificirane imovine troškove posudbe kapitalizirane u skladu s računovodstvenom politikom Društva. Dugotrajna materijalna imovina u izgradnji se nakon dovršetka i kad je spremna za uporabu prenosi na nekretnine, postrojenja ili opremu. Amortizacija dugotrajne materijalne imovine u pripremi, koja se obračunava na istoj osnovi kao i za ostale nekretnine, započinje kad je sredstvo spremno za namjeravanu uporabu.

Amortizacija revaloriziranih zgrada tereti dobit i gubitak. Kod prodaje ili rashodovanja predmeta dugotrajne imovine koji je iskazan u revaloriziranom iznosu, svaki višak iskazan u revalorizacijskoj pričuvu se prenosi izravno na zadržanu dobiti

Zemljište u vlasništvu se ne amortizira.

Instalacije i oprema se iskazuju po trošku nabave umanjenom za ispravak vrijednosti i akumulirane gubitke od umanjenja vrijednosti.

Amortizacija se obračunava na način da se nabavna ili procijenjena vrijednost imovine, osim zemljišta u vlasništvu i dugotrajne materijalne imovine u pripremi, otpisuje tijekom procijenjenog vijeka uporabe primjenom pravocrtne metode. Procijenjeni vijek uporabe, ostatak vrijednosti i metoda amortizacije se preispituju na kraju svake godine, pri čemu se učinci eventualnih promjena procjena obračunavaju prospektivno.

Vijek uporabe za potrebe obračuna amortizacije bio je kako slijedi:

	<u>2018.</u>	<u>2017.</u>
Zgrade	40 godina	40 godina
Postrojenja i oprema	10 godina	10 godina
Uredska oprema	4 godine	4 godine
Telekomunikacijska oprema	2 godine	2 godine
Osobni automobili	2,5 godine	2,5 godine
Dostavna vozila	4 godine	4 godine

Imovina u posjedu temeljem financijskog najma amortizira se tijekom očekivanog vijeka uporabe na istoj osnovi kao i imovina u vlasništvu ili tijekom razdoblja predmetnog najma ako je kraće. Međutim, ako nije izvjesno da će do kraja razdoblja najma Društvo preuzeti vlasništvo nad sredstvom koje je predmetom najma, ono se amortizira kroz razdoblje najma ili vijek uporabe ako je kraći.

Nekretnine, postrojenja i oprema se prestaju priznavati prilikom prodaje ili kada se od njihove kontinuirane uporabe više ne očekuju buduće ekonomske koristi. Dobit ili gubitak od prodaje ili rashodovanja stavke nekretnina, postrojenja i opreme se utvrđuje kao razlika između priljeva ostvarenih prodajom i knjigovodstvene vrijednosti predmetnog sredstva koja se priznaje u dobit i gubitak.

Bilješke uz nekonsolidirane financijske izvještaje (nastavak)

za godinu koja je završila 31. prosinca 2019. godine

3. TEMELJNE RAČUNOVODSTVENE POLITIKE (NASTAVAK)**3.16. Ulaganja u nekretnine**

Ulaganje u nekretnine odnosi se na nekretnine koje se drže u svrhu zarade prihoda od najma ili zbog porasta vrijednosti ove imovine ili oboje. Nakon početnog priznavanja Društvo je kao svoju računovodstvenu politiku naknadnog mjerenja odabralo model troška nabave te tu politiku primjenjuje na sva svoja ulaganja u nekretnine.

3.17. Nematerijalna imovina

Nematerijalna imovina može se steći u razmjeni za novčanu imovinu ili sredstva, ili kombinaciju novčanih i novčanih sredstava, pri čemu se trošak nabave takve nematerijalne imovine utvrđuje po fer vrijednosti osim ukoliko samoj transakciji razmjene nedostaje komercijalnog sadržaja ili se fer vrijednost primljenog ili otuđenog sredstva ne može pouzdano utvrditi, u kojem slučaju se utvrđuje po knjigovodstvenoj vrijednosti otuđenog sredstva.

(i) Brandovi i ugovori s kupcima

Ugovori s kupcima imaju ograničen vijek uporabe i iskazuju se po trošku nabave umanjenom za akumuliranu amortizaciju i akumulirana umanjena vrijednosti, ako postoje. Amortizacija se obračunava linearnom metodom tijekom njihovog korisnog vijeka uporabe procijenjenog na 6 godina.

Prava na stečene zaštitne znakove iskazana su po trošku i imaju neograničeni vijek upotrebe, jer obavljene analize svih relevantnih faktora na dan izvještavanja pokazuju da ne postoji predvidiva granica za razdoblje u toku kojeg je očekivano da će identificirana prava stvarati neto novčani priljev. Nematerijalna imovina s neograničenim vijekom upotrebe godišnje se provjerava zbog umanjena vrijednosti te se iskazuje po trošku stjecanja umanjenom za akumulirane gubitke od umanjena vrijednosti.

(ii) Računalni software

Licence za software kapitaliziraju se na temelju troškova stjecanja i troškova koji nastaju dovođenjem software-a u radno stanje. Ovi troškovi amortiziraju se tijekom njihovog korisnog vijeka uporabe procijenjenog na 5 godina.

3.18 Umanjenje vrijednosti nekretnina, postrojenja, opreme i nematerijalne imovine

Na svaki izvještajni dan, Društvo provjerava knjigovodstvene iznose svojih nekretnina, postrojenja, opreme i nematerijalne imovine kako bi utvrdila postoje li naznake da je došlo do gubitaka zbog umanjena vrijednosti. Ako takve naznake postoje, procjenjuje se nadoknadiivi iznos sredstva da bi se mogli odrediti eventualni gubici nastali zbog umanjena. Ako nadoknadiivi iznos nekog sredstva nije moguće procijeniti, Društvo procjenjuje nadoknadiivi iznos jedinice koja stvara novac kojoj to sredstvo pripada. Ako je moguće odrediti realnu i dosljednu osnovu za raspoređivanje, imovina društava se također raspoređuje na pojedine jedinice koje stvaraju novac ili, ako to nije moguće, na najmanju skupinu jedinica koje stvaraju novac za koju je moguće odrediti realnu i konzistentnu osnovu raspoređivanja.

Nematerijalna imovina neodređenog vijeka uporabe i nematerijalna imovina koja još nije raspoloživa za uporabu se testira na umanjene jednom godišnje te kada postoji naznaka o mogućem umanjenju imovine.

Ako je nadoknadiivi iznos nekog sredstva (ili jedinice koja stvara novac) procijenjen na iznos niži od knjigovodstvenog, knjigovodstveni iznos toga sredstva (jedinice koja stvara novac) umanjuje se do nadoknadiivog iznosa. Gubici od umanjena vrijednosti priznaju se odmah kao rashod, osim kod sredstva iskazanog u revaloriziranom iznosu, u kojem slučaju se gubitak od umanjena iskazuje kao smanjenje vrijednosti proizašlo iz revalorizacije sredstva u skladu sa primjenjivim Standardom koji propisuje zahtjeve vezano uz revalorizaciju predmetne imovine.

Kod naknadnog poništenja gubitka od umanjena vrijednosti, knjigovodstveni iznos sredstva (jedinice koja generira novac) povećava se do revidiranog procijenjenog nadoknadiivog iznosa toga sredstva na način da uvećana knjigovodstvena vrijednost ne premašuje knjigovodstvenu vrijednost koja bi bila utvrđena da u prethodnim godinama nije bilo priznatih gubitaka od umanjena na tom sredstvu (jedinici koja generira novac). Poništenje gubitka od umanjena vrijednosti odmah se priznaje kao prihod, osim ako se predmetno sredstvo ne iskazuje u revaloriziranom iznosu, u kom slučaju se poništenje gubitka od umanjena vrijednosti iskazuje kao povećanje uslijed revalorizacije u skladu sa primjenjivim Standardom koji propisuje zahtjeve vezano uz revalorizaciju predmetne imovine.

Bilješke uz nekonsolidirane financijske izvještaje (nastavak)

za godinu koja je završila 31. prosinca 2019. godine

3. TEMELJNE RAČUNOVODSTVENE POLITIKE (NASTAVAK)**3.19 Najmovi**

Svi najmovi obračunavaju se priznavanjem imovine s pravom korištenja i obvezama po najmu osim za:

- Najmove male vrijednosti; i
- Najmove čije razdoblje najma završava u razdoblju od 12 mjeseci od datuma prve primjene ili kraće.

Obveza za najam se računa prema sadašnjoj vrijednosti ugovorenih budućih plaćanja najmodavcu za vrijeme trajanja najma, umanjena za diskontnu stopu koja se određuje u odnosu na stopu svojstvenu zakupu, osim ako ju (kao što je to obično slučaj) nije lako utvrditi, u tom se slučaju koristi inkrementalna stopa zaduživanja Društva na početku najma. Varijabilna plaćanja najma se uključuju u izračun obveza za najam, samo ukoliko ovisе o indeksu ili stopi. U tom slučaju, početni izračun obveza za najam pretpostavlja da će varijabilni elementi ostati nepromijenjeni za vrijeme trajanja najma. Ostala varijabilna plaćanja najma predstavljaju rashod u razdoblju na koji se odnosi.

Na datum početnog priznavanja, knjigovodstvena vrijednost obveza za najam uključuje i:

- iznose za koje se očekuje da će ih najmoprimac plaćati na temelju jamstava za ostatak vrijednosti;
- cijenu izvršenja mogućnosti kupnje ako je izvjesno da će najmoprimac iskoristiti tu mogućnost; i
- plaćanja kazni za raskid najma ako razdoblje najma odražava da će najmoprimac iskoristiti mogućnost raskida najma.

Imovina s pravom korištenja početno se mjeri u visini obveza za najam, umanjena za sve primljene poticaje za najam i povećava se za:

- sva plaćanja najma izvršena na datum početka najma ili prije tog datuma;
- sve početne izravne troškove; i
- iznos rezervacije priznate u slučaju kada Društvo ugovorno snosi troškove demontaže, uklanjanja ili obnovi mjesta na koje se imovina nalazi.

Imovina s pravom korištenja umanjuje se za akumuliranu amortizaciju koja se obračunava linearno tijekom trajanja najma, ili preostalog ekonomskog vijeka imovine, ako se smatra da je kraće od roka najma.

Korisni vijek trajanja imovine s pravom korištenja prikazan je kako slijedi:

	2019. godina
Vozila	5 godina
Oprema	10 godina

Nakon početnog mjerenja, obveza za najam povećava se kako bi odražavala kamate na obveze po najmu i smanjuje se kako bi odražavala izvršena plaćanja najma.

Obveza za najam naknadno se mjeri kada dođe do promjene budućih plaćanja najma koji proizlazi iz promjene indeksa ili stope odnosno kad postoji promjena u procjeni roka bilo kojeg najma.

Za financijski najam Društvo priznaje imovinu s pravom korištenja i obvezu za najam.

3.20 Zalihe

Zalihe sirovina i rezervnih dijelova iskazuju se po trošku nabave ili neto ostvarivoj vrijednosti, ovisno o tome koja je niža. Trošak se određuje po metodi ponderiranih prosječnih cijena. Neto ostvariva vrijednost predstavlja procjenu prodajne cijene u redovnom tijeku poslovanja umanjenu za varijabilne troškove prodaje.

Trošak proizvodnje u tijeku i gotovih proizvoda obuhvaća sirovinu, trošak izravnog rada, ostale izravne troškove i pripadajući dio općih troškova proizvodnje (na bazi normalnog redovnog kapaciteta proizvodnje).

Trgovačka roba iskazuje se po nižem od troška nabave i prodajne cijene (umanjene za poreze i marže).

Sitni inventar i alati u potpunosti se otpisuju prilikom stavljanja u uporabu.

Bilješke uz nekonsolidirane financijske izvještaje (nastavak)

za godinu koja je završila 31. prosinca 2019. godine

3. TEMELJNE RAČUNOVODSTVENE POLITIKE (NASTAVAK)**3.21 Potraživanja od kupaca**

Potraživanja od kupaca početno se priznaju po trošku koji je jednak fer vrijednosti u trenutku priznavanja, a naknadno se mjere po amortiziranom trošku uporabom metode efektivne kamatne stope, ako je značajno, a ako nije po nominalnom iznosu, umanjene za ispravak vrijednosti. Ispravak vrijednosti potraživanja provodi se kada postoje objektivni dokazi da Društvo neće moći naplatiti sva svoja potraživanja u skladu s dogovorenim uvjetima. Značajne financijske poteškoće dužnika, vjerojatnost dužnikovog stečaja te neizvršenje ili propusti u plaćanjima, smatraju se pokazateljima potencijalnog umanjenja vrijednosti potraživanja. Iznos ispravka vrijednosti utvrđuje se kao razlika između knjigovodstvene vrijednosti i nadoknadivog iznosa potraživanja.

Ispravak vrijednosti provodi se na teret rashoda za procijenjena sporna, te utužena potraživanja i potraživanja prijavljena u stečaju, a naplata ispravljenih potraživanja provodi se u korist prihoda.

Društvo uvijek iskazuje rezervacije za gubitke potraživanja od kupaca u iznosu jednakom cjeloživotnom ECL-a. Očekivani kreditni gubici na potraživanja od kupaca procjenjuju se na temelju matrice dana kašnjenja, uzimajući u obzir povijesno iskustvo nastanka statusa neispunjenja obveza dužnika, i analizu tekuće financijske pozicije dužnika. Društvo je priznalo gubitak u iznosu od 100% na sva potraživanja koja su dospjela preko 360 dana jer povijesno iskustvo ukazuje da se ova potraživanja uglavnom ne mogu nadoknaditi.

Nije bilo promjena u tehnikama procjene ili značajnim pretpostavkama tijekom tekućeg izvještajnog razdoblja.

3.22 Novac i novčani ekvivalenti

Novac i novčani ekvivalenti obuhvaćaju gotovinu na računima i u blagajni Društva. U nekonsolidiranom izvještaju o financijskom položaju su prekoračenja po bankovnim računima uključena u kratkoročne obveze.

3.23 Dionički kapital

Dionički kapital sastoji se od redovnih dionica. Primici koji se iskazuju u glavnici pri izdavanju novih dionica ili opcija, iskazuju se umanjeni za pripadajuće troškove transakcije i porez na dobit. Iznos fer vrijednosti primljene naknade iznad nominalne vrijednosti izdanih dionica priznaje se kao kapitalna dobit.

3.24 Financijski instrumenti

Financijska imovina i financijske obveze priznaju se kad Društvo postane stranom ugovornih odredbi instrumenta.

Financijska imovina i financijske obveze se prvi puta knjiže po fer vrijednosti. Transakcijski troškovi izravno povezani s pribavljanjem ili izdavanjem financijske imovine i financijskih obveza, osim onih koje se vode po fer vrijednosti kroz dobit i gubitak, dodaju se, odnosno oduzimaju od fer vrijednosti kod prvog priznavanja. Transakcijski troškovi izravno povezani s preuzimanjem financijske imovine ili financijskih obveza koje se vode po fer vrijednosti kroz dobit i gubitak odmah se priznaju u dobit ili gubitak.

3.25 Financijska imovina

Financijska imovina i financijske obveze priznaju se u izvještaju o financijskom položaju Društva kada Društvo postane strana ugovornih odredbi instrumenta.

Financijska imovina i financijske obveze početno se mjere po fer vrijednosti. Transakcijski troškovi koji se mogu izravno pripisati stjecanju ili izdavanju financijske imovine i financijskih obveza (osim financijske imovine i financijskih obveza koja se mjeri po fer vrijednosti kroz dobiti ili gubitak) dodaju se ili odbijaju od fer vrijednosti financijske imovine ili financijskih obveza, prema potrebi, pri početnom priznavanju. Transakcijski troškovi koji se mogu izravno pripisati stjecanju financijske imovine ili financijskih obveza po fer vrijednosti kroz dobit i gubitak priznaju se odmah u dobiti i gubitku. Kupnja ili prodaja financijske imovine redovnim putem priznaje se i prestaje priznavati na osnovu datuma trgovanja.

Bilješke uz nekonsolidirane financijske izvještaje (nastavak)

za godinu koja je završila 31. prosinca 2019. godine

3. TEMELJNE RAČUNOVODSTVENE POLITIKE (NASTAVAK)**3.25 Financijska imovina (nastavak)**

Redovne kupnje ili prodaje su kupnja ili prodaja financijske imovine koja zahtijeva isporuku imovine u vremenskom okviru utvrđenom propisom ili praksom na tržištu. Sva priznata financijska imovina naknadno se u cijelosti mjeri po amortiziranom trošku, fer vrijednosti kroz ostalu sveobuhvatnu dobit ili fer vrijednosti kroz dobit ili gubitak, ovisno o poslovnom modelu i karakteristikama ugovorenih tijekova novca financijske imovine.

Klasifikacija financijske imovine

Dužnički instrumenti koji ispunjavaju sljedeće uvjete naknadno se mjere po amortiziranom trošku:

- financijska imovina se drži unutar poslovnog modela čiji je cilj držanje financijske imovine radi naplate ugovornih novčanih tokova; i
- ugovorni uvjeti financijske imovine uzrokuju novčane tijekove koji su isključivo plaćanje glavnice i kamata na preostali iznos glavnice na određene datume

(i) Amortizirani trošak i metoda efektivne kamatne stope

Metoda efektivne kamatne stope je metoda izračuna amortiziranog troška dužničkog instrumenta i raspoređivanja prihoda od kamata tijekom relevantnog razdoblja. Za financijsku imovinu, osim kupljene ili nastale kreditno umanjene financijske imovine (tj. imovina koja je kreditno umanjena prilikom početnog priznavanja), efektivna kamatna stopa je stopa koja točno diskontira procijenjene buduće novčane primitke (uključujući sve naknade i bodove plaćene ili primljene koje čine sastavni dio efektivne kamatne stope, transakcijskih troškova i ostalih premija ili diskonta) isključujući očekivane kreditne gubitke, kroz očekivani vijek dužničkog instrumenta, ili, gdje je prikladno, kraće razdoblje, na bruto knjigovodstvene vrijednosti dužničkog instrumenta pri početnom priznavanju. Za kupljenu ili nastalu kreditno umanjenu financijsku imovinu, efektivna kamatna stopa usklađena s kreditom izračunava se diskontiranjem procijenjenih budućih novčanih tokova, uključujući očekivane kreditne gubitke, na amortizirani trošak dužničkog instrumenta pri početnom mjerenju.

Amortizirani trošak financijske imovine je iznos po kojem se financijski instrument mjeri pri početnom priznavanju umanjeno za otplate glavnice i uvećano za kumulativnu amortizaciju, koristeći metodu efektivne kamatne stope bilo koje razlike između tog početnog iznosa i iznosa dospjeća, usklađenog za bilo koji gubitak. Bruto knjigovodstvena vrijednost financijske imovine je amortizirani trošak financijske imovine prije usklađivanja za bilo koji gubitak.

Prihodi od kamata priznaju se primjenom metode efektivne kamatne stope za dužničke instrumente koji se naknadno mjere po amortiziranom trošku i po FVOSD.

Za financijsku imovinu, osim za kupljenu ili nastalu kreditno umanjenu financijsku imovinu, prihodi od kamata izračunavaju se primjenom efektivne kamatne stope na bruto knjigovodstvenu vrijednost financijske imovine, osim za financijsku imovinu koja je kasnije postala kreditno umanjena.

Za financijsku imovinu koja je kasnije postala kreditno umanjena, prihod od kamata se priznaje primjenom efektivne kamatne stope na amortizirani trošak financijske imovine. Ako se, u narednim izvještajnim razdobljima, kreditni rizik na kreditno umanjenu financijsku instrument poboljša tako da financijski instrument više nije kreditno umanjeno, prihod od kamata se priznaje primjenom efektivne kamatne stope na bruto knjigovodstvenu vrijednost financijske imovine.

Za kupljenu ili nastalu kreditno umanjenu financijsku imovinu, Društvo priznaje prihode od kamata primjenom efektivne kamatne stope usklađene kreditnim rizikom na amortizirani trošak financijske imovine pri početnom priznavanju. Izračun se ne vraća na bruto osnovu čak i ako se kreditni rizik financijske imovine naknadno poboljša tako da financijska imovina više nije kreditno umanjena.

Prihodi od kamata priznaju se u računu dobiti i gubitka.

Bilješke uz nekonsolidirane financijske izvještaje (nastavak)

za godinu koja je završila 31. prosinca 2019. godine

3. TEMELJNE RAČUNOVODSTVENE POLITIKE (NASTAVAK)**3.25 Financijska imovina (nastavak)***(i) Umanjenje financijske imovine*

Društvo priznaje rezervacije za očekivane kreditne gubitke od ulaganja u dužničke instrumente koji se mjere po amortiziranom trošku te za potraživanja od kupaca. Iznos očekivanih kreditnih gubitaka izračunava se na svaki datum izvještavanja kako bi odražavao promjene u kreditnom riziku od početnog priznavanja pojedinog financijskog instrumenta. Društvo uvijek priznaje cjeloživotne očekivane kreditne gubitke (ECL) za potraživanja od kupaca temeljem odabranog pojednostavljenog pristupa. Očekivani kreditni gubici na ovu financijsku imovinu procjenjuju se na temelju matrice dana kašnjenja kreirane na temelju povijesnog iskustva Društva u pogledu kreditnih gubitaka, usklađene s faktorima koji su specifični za dužnike. Društvo trenutno ne usklađuje stopu gubitka za buduće makroekonomske uvjete budući da nije provelo analizu utjecaja makroekonomskih čimbenika na povijesne stope gubitka, uključujući vremensku vrijednost novca gdje je to prikladno.

Za sve ostale financijske instrumente Društvo priznaje cjeloživotni ECL-a kada je došlo do značajnog povećanja kreditnog rizika od početnog priznavanja. Međutim, ako se kreditni rizik na financijskom instrumentu nije značajno povećao od početnog priznavanja, Društvo mjeri gubitak za taj financijski instrument u iznosu jednakom 12-mjesečnom ECL-u. Cjeloživotni ECL predstavlja očekivane kreditne gubitke koji će proizaći iz svih mogućih događaja neispunjenja obveza tijekom očekivanog vijeka trajanja financijskog instrumenta.

Nasuprot tome, 12-mjesečni ECL predstavlja dio cjeloživotnog ECL-a uslijed vjerojatnosti nastanka statusa neispunjenja obveza u sljedećih 12 mjeseci nakon izvještajnog datuma.

Značajno povećanje kreditnog rizika

Prilikom procjene je li kreditni rizik na financijskom instrumentu značajno porastao od početnog priznavanja, Društvo uspoređuje rizik nastanka statusa neispunjenja obveza na datum izvještavanja s rizikom nastanka statusa neispunjenja obveza financijskog instrumenta na datum početnog priznavanja. Prilikom ove procjene, Društvo uzima u obzir i kvantitativne i kvalitativne informacije koje su razumne i dostupne, uključujući povijesno iskustvo te koje su dostupne bez nepotrebnih troškova ili angažmana.

Konkretno, Društvo se prilikom procjene značajnog pogoršanja kreditnog rizika oslanja na dane kašnjenja. Ukoliko dužnik kasni više od 360 dana, tada Društvo pretpostavlja da je došlo do značajnog povećanja kreditnog rizika.

Unatoč naprijed navedenom, pretpostavlja se da se kreditni rizik na financijskom instrumentu nije značajno povećao od početnog priznavanja ako se utvrdi da financijski instrument ima nizak kreditni rizik na datum izvještavanja. Utvrđeno je da financijski instrument ima nizak kreditni rizik ako:

- Financijski instrument ima niski rizik nastanka statusa neispunjenja obveza,
- Dužnik ima snažnu sposobnost da podmiri svoje ugovorne obveze u kratkom roku, i
- Nepovoljne promjene ekonomskih i poslovnih uvjeta na duži rok mogu, ali ne moraju nužno, smanjiti sposobnost zajmoprimca da ispunji svoje ugovorne obveze novčanog toka.

Međutim, Društvo trenutno ne koristi pojednostavljenije niskog kreditnog rizika prilikom ocjene značajnog povećanja kreditnog rizika. Društvo redovito prati učinkovitost korištenih kriterija za utvrđivanje je li došlo do značajnog povećanja kreditnog rizika i revidira ih kako bi se osiguralo da kriteriji mogu identificirati značajno povećanje kreditnog rizika prije nego što dođe do kašnjenja u plaćanjima.

(ii) Definicija statusa neispunjenja obveze

Sljedeće činjenice koje predstavljaju slučaj nepodmirenja za potrebe upravljanja unutarnjim kreditnim rizikom, Društvo smatra povijesnim iskustvom koje pokazuju da financijska imovina koja zadovoljava bilo koji od sljedećih kriterija općenito nije nadoknadiva:

- kada je dužnik prekršio financijske klauzule; ili
- podaci koji su interno razvijeni ili dobiveni iz vanjskih izvora ukazuju na to da je malo vjerojatno da će dužnik isplatiti svoje vjerovnike, uključujući i Društvo, u cijelosti (bez uzimanja u obzir bilo kojeg kolaterala koje drži Društvo).

Bez obzira na gore navedenu analizu, Društvo smatra da je došlo do neispunjavanja obveza kada je financijska imovina dospjela više od 360 dana, a nisu plaćene obveze po istoj, osim ako Društvo ne raspolaže razumnim i potkrijepljivim informacijama kako bi pokazala prikladniji kriterij kašnjenja.

Bilješke uz nekonsolidirane financijske izvještaje (nastavak)

za godinu koja je završila 31. prosinca 2019. godine

3. TEMELJNE RAČUNOVODSTVENE POLITIKE (NASTAVAK)**3.25 Financijska imovina (nastavak)***(iii) Kreditno umanjnja financijska imovina*

Financijska imovina je kreditno umanjnja kada je došlo do jednog ili više događaja koji imaju štetan utjecaj na procijenjene buduće novčane tokove te financijske imovine. Dokaz da je financijsko sredstvo kreditno umanjeno uključuje dostupne podatke o sljedećim događajima:

- značajne financijske poteškoće izdavatelja ili dužnika;
- kršenje ugovora, kao neispunjenje obveze (definirano iznad);
- kada izdavatelj dužniku, zbog financijskih poteškoća dužnika, odobrava istom koncesiju koju inače ne bi uzeo u obzir;
- postaje vjerojatno da će dužnik otići u stečaj ili drugu financijsku reorganizaciju
- nestanak aktivnog tržišta za određenu financijsku imovinu zbog financijskih poteškoća.

(iv) Politika otpisa

Društvo otpisuje financijsku imovinu kada postoje podaci koji ukazuju na to da je dužnik u ozbiljnim financijskim poteškoćama i da nema realnih izgleda za povrat, npr. kada je dužnik stavljen pod likvidaciju ili je u stečajnom postupku ili u slučaju potraživanja od kupaca, kada su iznosi dospjeli preko tri godine, ovisno što se prije dogodi. Otpisana financijska imovina i dalje može biti podložna aktivnostima naplate postupaka Društva, uzimajući u obzir pravne savjete gdje je to prikladno. Prihod od naplate prethodno otpisan financijske imovine se priznaje u računu dobiti i gubitka.

(v) Mjerenje i priznavanje očekivanih kreditnih gubitaka

Mjerenje očekivanih kreditnih gubitaka je funkcija vjerojatnosti nastanka statusa neispunjenja obveza (eng. Probability of Default, PD), gubitka u slučaju nastanka statusa neispunjenja obveza (eng. Loss Given Default, LGD), tj. veličine gubitka ako dođe do neispunjenja) i izloženosti u trenutku nastanka statusa neispunjenja obveza (eng. Exposure at Default, EAD). Procjena vjerojatnosti neispunjavanja obveza i gubitka zbog neispunjavanja obveza temelji se na povijesnim podacima te informacijama navedenim u prethodnim paragrafima. Što se tiče izloženosti u trenutku nastanka statusa neispunjenja obveza, za financijsku imovinu ona predstavlja bruto knjigovodstvenu vrijednost imovine na datum izvještavanja.

Za procjenu PD i LGD parametara, Društvo se oslanja na publikacije vanjskih investicijskih rejting agencija.

Za financijsku imovinu, očekivani kreditni gubitak se procjenjuje kao razlika između svih ugovornih novčanih tijekova koji dopijevaju u skladu s ugovorom i svih očekivanih novčanih tijekova, diskontirana po originalnoj efektivnoj kamatnoj stopi. Ako je Društvo mjerilo rezervacije za očekivane kreditne gubitke za financijski instrument u iznosu cjeloživotnog ECL-a u prethodnom izvještajnom razdoblju, ali na trenutni datum izvještavanja utvrđuje da uvjeti za cjeloživotni ECL-a više nisu ispunjeni, Društvo mjeri gubitak u iznosu jednakom 12-mjesečnom ECL-u na trenutni datum izvještavanja, osim za imovinu za koju je korišten pojednostavljeni pristup (potraživanja od kupaca). Društvo priznaje dobit ili gubitak od umanjnja u računu dobiti i gubitka za sve financijske instrumente s odgovarajućim usklađenjem knjigovodstvenog iznosa kroz račun rezerviranja za očekivane kreditne gubitke

Prestanak priznavanja financijske imovine

Društvo prestaje priznavati financijsku imovinu samo kada isteknu ugovorna prava na novčane tokove ili kada prenosi financijsku imovinu, sve rizike i nagrade povezane s vlasništvom nad financijskom imovinom na drugu osobu.

Bilješke uz nekonsolidirane financijske izvještaje (nastavak)

za godinu koja je završila 31. prosinca 2019. godine

3. TEMELJNE RAČUNOVODSTVENE POLITIKE (NASTAVAK)**3.25 Financijska imovina (nastavak)***(vii) Mjerenje i priznavanje očekivanih kreditnih gubitaka (nastavak)*

Ako Društvo ne prenosi i ne zadržava suštinski sve rizike i nagrade povezane s vlasništvom te nastavlja kontrolirati prenesenu imovinu, Društvo priznaje svoj zadržani udjel u imovini i povezanu obvezu za iznose koje će možda morati platiti. Ako Društvo zadrži sve značajne rizike i nagrade povezane s vlasništvom nad prenesenom financijskom imovinom, Društvo nastavlja priznavati financijsku imovinu i također priznaje zaprimljeni kolateral za primljenu imovinu.

U slučaju prestanka priznavanja financijske imovine koja se mjeri po amortiziranom trošku, razlika između knjigovodstvene vrijednosti i iznosa primljene naknade i potraživanja priznaje se u računu dobiti i gubitka. Nadalje, pri prestanku priznavanja ulaganja u dužnički instrument mjereno po FVOSD, kumulativna dobit ili gubitak prethodno akumuliran u rezervi za revalorizaciju ulaganja reklasificira se u dobit ili gubitak, izuzev vlasničkih instrumenata za koje je odabrana FVOSD opcija.

Zajmovi i potraživanja

Društvo uvijek iskazuje rezervacije za gubitke potraživanja od kupaca u iznosu jednakom cjeloživotnom ECL-a. Očekivani kreditni gubici na potraživanja od kupaca procjenjuju se na temelju matrice dana kašnjenja, uzimajući u obzir povijesno iskustvo nastanka statusa neispunjenja obveza dužnika, i analizu tekuće financijske pozicije dužnika. Društvo je priznalo gubitak u iznosu od 100% na sva potraživanja koja su dospjela preko 360 dana jer povijesno iskustvo ukazuje da se ova potraživanja uglavnom ne mogu nadoknaditi.

Nije bilo promjena u tehnikama procjene ili značajnim pretpostavkama tijekom tekućeg izvještajnog razdoblja.

Društvo otpisuje potraživanje od kupaca kada postoje podaci koji ukazuju na to da je dužnik u ozbiljnim financijskim poteškoćama i da nema realnih izgleda za povrat, npr. kada je dužnik stavljen pod likvidaciju ili je stupio u stečajni postupak, ili kada su potraživanja od kupaca dospjela više od dvije godine, ovisno što se dogodi ranije. Niti jedno od otpisanih potraživanja ne podliježe aktivnostima izvršenja. Tablica u nastavku prikazuje profil rizika potraživanja od kupaca na temelju matrice rezervacija Društva. Budući da iskustvo povijesnog kreditnog gubitka Društva ne pokazuje značajno različite obrasce gubitka za različite segmente klijenata, rezerviranja za gubitke temeljene na statusu dospjeća se dodatno ne razlikuju između različitih korisničkih grupa Društva.

3.26 Financijske obveze i glavnički instrumenti

Sve financijske obveze naknadno se mjere po amortiziranom trošku primjenom metode efektivne kamatne stope ili po fer vrijednosti kroz dobit ili gubitak.

Društvo sve financijske obveze mjeri po amortiziranom trošku.

Međutim, financijske obveze koje nastaju kada prijenos financijske imovine ne ispunjava uvjete za prestanak priznavanja ili kada se primjenjuje pristup kontinuiranog sudjelovanja, te za ugovore o financijskim jamstvima koje je izdalo Društvo, naknadno mjerenje se odvija skladu s posebnim računovodstvenim politikama navedenim u nastavku.

Financijske obveze naknadno mjerene po amortiziranom trošku.

Financijske obveze koje nisu (i) nepredviđena naknada za stjecatelja u poslovnom spajanju, (ii) koje se drže radi trgovanja, ili (iii) označene po fer vrijednosti kroz dobit ili gubitak, naknadno se mjere po amortiziranom trošku primjenom metode efektivne kamatne stope.

Metoda efektivne kamatne stope je metoda izračuna amortiziranog troška financijske obveze i raspoređivanja troška kamata tijekom relevantnog razdoblja. Efektivna kamatna stopa je stopa koja točno diskontira procijenjena buduća novčana plaćanja (uključujući sve naknade i bodove plaćene ili primljene koji čine sastavni dio efektivne kamatne stope, transakcijske troškove i druge premije ili popuste) kroz očekivani vijek financijske obveze ili (ako je prikladno) kraće razdoblje, na amortizirani trošak financijske obveze.

Razvrstavanje u obveze ili glavnice

Dužnički i glavnički instrumenti se razvrstavaju ili kao financijske obveze ili u glavicu, u skladu sa suštinom ugovornog sporazuma.

Bilješke uz nekonsolidirane financijske izvještaje (nastavak)

za godinu koja je završila 31. prosinca 2019. godine

3. TEMELJNE RAČUNOVODSTVENE POLITIKE (NASTAVAK)**3.26 Financijske obveze i glavnički instrumenti (nastavak)***Financijske obveze*

Ostale financijske obveze, uključujući obveze po zajmovima i kreditima, te obveznice, se početno mjere po fer vrijednosti umanjenoj za troškove transakcije. Ostale financijske obveze se kasnije mjere po amortiziranom trošku primjenom metode efektivne kamate, pri čemu se rashodi od kamata priznaju po osnovi efektivnog prinosa.

Metoda efektivne kamate je metoda kojom se izračunava amortizirani trošak financijske obveze i rashodi od kamata raspoređuju tijekom relevantnog razdoblja. Efektivna kamatna stopa jest stopa kojom se procijenjeni budući novčani odljevi diskontiraju tijekom očekivanog vijeka financijske obveze ili kraćeg razdoblja ako je primjenjivo.

Prestanak priznavanja financijskih obveza

Društvo prestaje priznavati financijske obveze onda, i samo onda kad su obveze Društva podmirene, poništene ili su istekle.

3.27 RAČUNOVODSTVENE POLITIKE PRIMIJENJIVE DO 1. SIJEČNJA 2019. GODINE**Najmovi***Društvo kao davatelj najma*

Prihodi od najamnina temeljem poslovnog najma priznaju se pravocrtno tijekom razdoblja predmetnog najma. Početni indirektni troškovi pregovaranja i ugovaranja poslovnog najma se pripisuju knjigovodstvenom iznosu predmeta najma i priznaju pravocrtno tijekom razdoblja najma.

Društvo kao korisnik najma

Društvo unajmljuje određene nekretnine, postrojenja i opremu. Najmovi nekretnina, postrojenja i opreme u kojima Društvo snosi sve rizike i koristi vlasništva klasificiraju se kao financijski najmovi. Financijski najmovi kapitaliziraju se na početku najma prema fer vrijednosti unajmljene nekretnine ili sadašnje vrijednosti minimalne najamnine, ovisno o tome što je niže. Svako plaćanje najma razvrstava se na obveze i financijske rashode kako bi se dobila konstantna stopa na preostalo financijsko stanje. Kamatna komponenta financijskog rashoda tereti izvještaj o dobiti i gubitku te ostalaj sveobuhvatnoj dobiti tijekom razdoblja najma. Nekretnine, postrojenja i oprema kupljeni pod financijskim najmom amortiziraju se po korisnom vijeku upotrebe ili trajanju najma, ovisno o tome što je kraće.

Najmovi u kojima Društvo ne snosi bitan udio rizika i koristi vlasništva klasificiraju se kao operativni najmovi. Plaćanja po osnovi operativnih najмова iskazuju se u izvještaju o sveobuhvatnoj dobiti prema pravocrtnoj metodi u razdoblju trajanja najma.

Bilješke uz nekonsolidirane financijske izvještaje (nastavak)

za godinu koja je završila 31. prosinca 2019. godine

4. KLJUČNE RAČUNOVODSTVENE PROSUDBE I PROCJENE

Kod primjene računovodstvenih politika Društva opisanih u bilješki 3, uprava Društva dužna je davati prosudbe, izvoditi procjene i pretpostavke o knjigovodstvenim iznosima imovine i obveza koji nisu trenutno vidljivi iz drugih izvora. Procjene i povezane pretpostavke temelje se na iskustvu iz prethodnih razdoblja i drugim čimbenicima koji se drže relevantnima. Stvarni rezultati mogu se razlikovati od procjena.

Procjene i pretpostavke iz kojih su procjene izvedene se kontinuirano preispituju. Promjene računovodstvenih procjena se priznaju u razdoblju revidiranja procjene ako utječu samo na to razdoblje ili u razdoblju revidiranja procjene i u budućim razdobljima ako utječu i na tekuće i na buduća razdoblja.

Kritične prosudbe u primjeni računovodstvenih politika

Slijedi opis kritičnih prosudbi Uprave, osim onih koje uključuju procjene, u procesu primjene računovodstvenih politika Društva koje su najznačajnije utjecale na iznose priznate u konsolidiranim financijskim izvještajima.

(i) Priznavanje prihoda

Prilikom prosuđivanja, Uprava je primijenila pojedinačne kriterije za priznavanje prihoda od prodaje robe iz MSFI-a 15 „Prihodi“, točnije, da li je Društvo prenijelo na kupca veći dio rizika i nagrada povezanih s vlasništvom nad robom.

(ii) Posljedice određenih sudskih sporova

Pojedina društva unutar matičnog Društva, stranke su u parnicama i postupcima nastalim u uobičajenom tijeku poslovanja. Uprava koristi procjene vjerojatnog ishoda pravnih postupaka te na dosljednoj osnovi priznaje rezerviranja za obveze Društva koje proizlaze iz tih postupaka.

(iii) Nadoknativost potraživanja od kupaca i ostalih potraživanja

Nadoknativa vrijednost potraživanja od kupaca i ostalih potraživanja procijenjena je po sadašnjoj vrijednosti budućih novčanih tokova diskontiranih po tržišnoj kamatnoj stopi na datum mjerenja. Kratkotrajna potraživanja bez navedene kamatne stope mjerena su prema iznosu originalnog računa ukoliko učinak diskontiranja nije značajan.

(iv) Testiranje na umanjenje vrijednosti nematerijalne imovine

Društvo provodi godišnje provjere brandova i prava zbog umanjenja vrijednosti. Oni su alocirani za potrebe testiranja umanjenja vrijednosti na jedinice stvaranja novca unutar poslovnog segmenta mlinarstva te im je neto knjigovodstvena vrijednost na dan izvještavanja kako slijedi:

	31. prosinca 2019.	31. prosinca 2018.
		u tisućama kuna
Zaštitni znaci	120.000	120.000
Lista kupaca	699	2.364
Softver i ostala nematerijalna imovina	165	250
	120.864	122.614

Nadoknativa vrijednost jedinica stvaranja novca određena je izračunima vrijednosti u uporabi koji su bazirani na projekcijama novčanog toka temeljenim na financijskim planovima koje je odobrila Uprava i koji pokrivaju petogodišnje razdoblje.

Nematerijalna imovina osim softvera i ostale nematerijalne imovine nastala je kao rezultat akvizicije u segmentu mlinarstva.

(v) Korisni vijek uporabe nekretnina, postrojenja i opreme

Kao što je navedeno u bilješki 3.15, Društvo preispituje procijenjeni vijek trajanja nekretnina, postrojenja i opreme na kraju svakog izvještajnog razdoblja.

Bilješke uz nekonsolidirane financijske izvještaje (nastavak)

za godinu koja je završila 31. prosinca 2019. godine

5. PRIHODI OD PRODAJE

	u tisućama kuna	
	2019. godina	2018. godina
Prihodi od prodaje u zemlji	262.235	255.708
Prihodi od prodaje u inozemstvu	37.944	24.470
Prihodi od pružanja usluga	-	5.642
	300.179	285.820

Izveštajni segmenti sastavni su dio internih financijskih izvještaja. Interne financijske izvještaje redovito pregledava Uprava Društva koja je i glavni donositelj poslovnih odluka te koja na osnovu njih ocjenjuje uspješnost poslovanja i donosi poslovne odluke.

Društvo prati svoje poslovanje kroz sljedeće poslovne segmente:

- Mlinarstvo
- Veleprodaja
- Ostalo (usluge, stočarstvo)

Analiza prihoda po vrsti djelatnosti

Slijedi analiza poslovnih prihoda poslovanja Društva po izvještajnim segmentima koji su prikazani u skladu s MSFI 8 te usklada rezultata poslovanja po segmentima sa dobiti ili gubitkom od oporezivanja prikazanim u nekonsolidiranom izvještaju o sveobuhvatnoj dobiti.

	u tisućama kuna	
	2019. godina	2018. godina
Mlinarstvo	220.114	215.751
Veleprodaja	75.022	63.714
Ostalo	5.043	6.355
	300.179	285.820

Teritorijalna analiza prihoda od prodaje

	u tisućama kuna	
	2019. godina	2018. godina
Hrvatska	262.235	261.350
BIH	8.564	9.616
Srbija	1.822	2.367
Slovenija	10.895	7.415
Austrija	9.882	4.891
Italija	5.925	-
Kosovo	856	-
Mađarska	-	122
Slovačka	-	55
Libija	-	4
	300.179	285.820

Bilješke uz nekonsolidirane financijske izvještaje (nastavak)

za godinu koja je završila 31. prosinca 2019. godine

6. OSTALI POSLOVNI PRIHODI

	u tisućama kuna	
	2019. godina	2018. godina
Inventurni viškovi	2.999	2.582
Prihodi od subvencija	191	147
Naknadna odobrenja od dobavljača	184	352
Ostali poslovni prihodi	2.797	2.547
	6.171	5.628

7. MATERIJALNI TROŠKOVI

Struktura materijalnih troškova je sljedeća:

	u tisućama kuna	
	2019. godina	2018. godina
Troškovi sirovina i materijala	180.791	166.962
Potrošena energija	8.067	7.226
Kalo, rasip, lom i kvar na zalihama	5.184	5.339
Trošak sitnog inventara	421	308
Trošak zaliha prodane stoke	287	1.035
Ostali materijalni troškovi	260	159
Troškovi sirovina i materijala	195.010	181.029
Nabavna vrijednost prodane robe	69.174	62.605
Usluge telefona, pošte i prijevoza	11.321	12.567
Usluge održavanja i zaštite	2.330	1.862
Intelektualne usluge	1.545	3.660
Usluge zakupa	1.135	1.270
Usluge kontrole kvalitete	1.039	1.151
Usluge promidžbe, sponzorstva	523	1.448
Trošak uslužne meljave	500	-
Prodajni troškovi (špediteri, manipulacija robe itd)	915	592
Ostali vanjski troškovi	1.931	1.845
Ostali vanjski troškovi	21.239	24.395
	285.423	268.029

Trošak kala, rasipa, loma i kvara odnosi se najvećim dijelom na normirani kalo u proizvodnji 5.184 tisuća kuna (2018.: 5.339 tisuća kuna).

Ukupna naknade revizorima za 2019. godinu iznosi 402 tisuće kuna (2018.: 484 tis. kuna) od čega se na reviziju Društva odnosi 120 tisuća kuna (2018.: 372 tis. kuna).

Bilješke uz nekonsolidirane financijske izvještaje (nastavak)

za godinu koja je završila 31. prosinca 2019. godine

8. TROŠKOVI OSOBLJA

	u tisućama kuna	
	2019. godina	2018. godina
Neto plaće	11.423	10.404
Troškovi poreza i doprinosa iz plaća	4.214	3.834
Doprinosi na plaće	2.220	2.185
	17.857	16.423

Na dan 31. prosinca 2019. godine Društvo ima 168 zaposlenih (31. prosinca 2018. godina: 157).

9. TROŠKOVI VRIJEDNOSNOG USKLAĐENJA

	u tisućama kuna	
	2019. godina	2018. godina
Vrijednosno usklađenje ostalih potraživanja (Bilješka 19c)	-	521
Vrijednosno usklađenje ulaganja (Bilješka 17)	-	21.247
	-	21.768

10. OSTALI TROŠKOVI

	u tisućama kuna	
	2019. godina	2018. godina
Naknade troškova zaposlenima	1.096	886
Premije osiguranja	465	418
Doprinosi, članarine i druga davanja	422	490
Troškovi službenih putovanja	146	99
Bankovne usluge i troškovi platnog prometa	129	142
Porezi koji ne ovise o rezultatu	109	112
Ostali troškovi	213	445
	2.580	2.592

Naknade troškova zaposlenima odnose se najvećim dijelom na naknade za troškove prijevoza na posao 675 tisuća kuna (2018: 624 tisuće kuna) te božićnice, otpremnine i ostale naknade zaposlenicima u iznosu od 381 tisuće kuna (2018: 262 tisuća kuna).

Bilješke uz nekonsolidirane financijske izvještaje (nastavak)

za godinu koja je završila 31. prosinca 2019. godine

11. OSTALI POSLOVNI RASHODI

	u tisućama kuna	
	2019. godina	2018. godina
Naknadno odobreni cassa sconto	465	1.036
Troškovi reprezentacije	425	342
Kazne, penali, naknade šteta	357	39
Darovanja i sponzorstva	100	-
Kalo, rasip, lom i kvar na robi	141	120
Otpisi potraživanja	44	-
Ostali poslovni rashodi	189	197
	1.721	1.734

12. FINANCIJSKI PRIHODI I RASHODI**Financijski prihodi**

	u tisućama kuna	
	2019. godina	2018. godina
Prihodi dividendi	2.000	-
Zatezne kamate	657	82
Kamate na dane zajmove	492	790
Prihodi od otpisa obveza po PSN-u	269	91.396
Pozitivne tečajne razlike	79	500
	3.497	92.768

Prihodi od ulaganja u udjele u poduzetniku se odnose na isplatu dobiti u Društvu Zdenka u iznosu od 2.000 tis. kuna.

Financijski rashodi

	u tisućama kuna	
	2019. godina	2018. godina
Realizirani gubici od financijske imovine	3.830	-
Kamate na kredite i zajmove	2.444	563
Diskontne kamate po mjenicama	461	267
Negativne tečajne razlike	137	380
Zatezne kamate	23	426
Ostali financijski rashodi	44	23
	6.939	1.659

Realizirani gubici se odnose na gubitke nastale prilikom prodaje dionica Klara.

Bilješke uz nekonsolidirane financijske izvještaje (nastavak)

za godinu koja je završila 31. prosinca 2019. godine

13. POREZ NA DOBIT

Porezni trošak obuhvaća:

	u tisućama kuna	
	2019. godina	2018. godina
Tekući porez na dobit	-	-
Ukupni trošak poreza na dobit	-	-

Usklađenje efektivne porezne stope

Sljedeća tabela prikazuje uskladu troška poreza prikazanog u izvještaju o sveobuhvatnoj dobiti sa zakonskom poreznom stopom:

	u tisućama kuna	
	2019. godina	2018. godina
Dobit/(gubitak) prije poreza iz poslovanja	(14.144)	61.767
Porez na dobit po stopi od 18%	(2.546)	11.118
Učinak neoporezivih prihoda	(5.792)	(13.478)
Učinak porezno nepriznatih rashoda	33.693	4.763
Učinak (ukidanja)/kreiranja prenesenih poreznih gubitaka	25.355	(2.403)
Porez na dobit	-	-
Efektivna porezna stopa	-	-

Bilješke uz nekonsolidirane financijske izvještaje (nastavak)

za godinu koja je završila 31. prosinca 2019. godine

13. POREZ NA DOBIT (NASTAVAK)

Neiskorišteni porezni gubici

U skladu s poreznim propisima Društvo na dan 31. prosinca 2019. godine ima prenosive porezne gubitke u iznosu od 68.376 tisuće kuna (na dan 31. prosinca 2018. godine 26.331 tisuće kuna).

Odgođena porezna imovina nije priznata u knjigama Društva zbog neizvjesnosti ostvarivanja dostatnih budućih poreznih dobitaka koji bi se umanjivali za prenesene porezne gubitke.

Odgođene porezne obveze proizlaze iz sljedećeg:

	Početno stanje	Kroz dobit ili gubitak	Pripajanje ovisnog društva	Završno stanje
				u tisućama kuna
2019. godina				
Amortizacija revalorizacije	12.661	(659)	-	12.002
Odgođena porezna obveza	12.661	(659)	-	12.002

	Početno stanje	Kroz dobit ili gubitak	Pripajanje ovisnog društva	Završno stanje
				u tisućama kuna
2018. godina				
Amortizacija revalorizacije	13.196	(657)	122	12.661
Odgođena porezna obveza	13.196	(657)	122	12.661

Kretanje odgođene porezne obveze

	31. prosinca 2019. godina	31. prosinca 2018. godina
		u tisućama kuna
Stanje 1. siječnja	12.661	13.196
Smanjenje	(659)	(535)
	12.002	12.661

U skladu s propisima Republike Hrvatske, Porezna uprava može u bilo koje doba pregledati knjige i evidencije društava u Hrvatskoj u razdoblju od tri godine nakon isteka godine u kojoj je porezna obveza iskazana, te može uvesti dodatne porezne obveze i kazne. Uprava Društva nije upoznata s okolnostima koje bi mogle dovesti do potencijalnih značajnih obveza u tom pogledu.

Bilješke uz nekonsolidirane financijske izvještaje (nastavak)
za godinu koja je završila 31. prosinca 2019. godine

14. NEMATERIJALNA IMOVINA

Kretanje nematerijalne imovine u toku 2019. godine

u tisućama kuna

	Goodwill	Zaštitni znaci, koncesije, licence	Lista kupaca	Software	UKUPNO
Nabavna vrijednost					
Stanje 1. siječnja 2019.	60.379	120.000	10.000	2.351	192.730
Povećanja	-	-	-	135	135
Stanje 31. prosinca 2019.	60.379	120.000	10.000	2.486	192.865
Ispravak vrijednosti					
Stanje 1. siječnja 2019.	60.379	-	7.636	2.101	70.116
Amortizacija	-	-	1.665	220	1.885
Stanje 31. prosinca 2019.	60.379	-	9.301	2.321	72.001
Sadašnja vrijednost 1. siječnja 2019.	-	120.000	2.364	250	122.614
Sadašnja vrijednost 31. prosinca 2019.	-	120.000	699	165	120.864

Nematerijalna imovina u vrijednosti 120.000 tisuća kuna (2018. godine: 120.000 tisuća kuna) založena je kao garancija za kreditne obveze Društva (bilješka 24).

Bilješke uz nekonsolidirane financijske izvještaje (nastavak)
za godinu koja je završila 31. prosinca 2019. godine

14. NEMATERIJALNA IMOVINA (NASTAVAK)

Kretanje nematerijalne imovine u toku 2018. godine

	Goodwill	Zaštitni znaci, koncesije, licence	Lista kupaca	Software	UKUPNO	u tisućama kuna
<u>Nabavna vrijednost</u>						
Stanje 1. siječnja 2018.	60.379	120.000	10.000	2.170	192.549	
Povećanja	-	-	-	135	135	
Reklasifikacija	-	-	-	46	46	
Stanje 31. prosinca 2018.	60.379	120.000	10.000	2.351	192.730	
<u>Ispravak vrijednosti</u>						
Stanje 1. siječnja 2018.	60.379	-	5.970	1.839	68.188	
Amortizacija	-	-	1.666	216	1.882	
Reklasifikacija	-	-	-	46	46	
Stanje 31. prosinca 2018.	60.379	-	7.636	2.101	70.116	
Sadašnja vrijednost 1. siječnja 2018.	-	120.000	4.030	331	124.361	
Sadašnja vrijednost 31. prosinca 2018.	-	120.000	2.364	250	122.614	

Nematerijalna imovina u vrijednosti 120.000 tisuća kuna (2017. godine: 120.000 tisuća kuna) založena je kao garancija za kreditne obveze Društva (bilješka 24).

Bilješke uz nekonsolidirane financijske izvještaje (nastavak)

za godinu koja je završila 31. prosinca 2019. godine

15. IMOVINA S PRAVOM KORIŠTENJA I OBVEZA ZA NAJAM**(a) Imovina s pravom korištenja**

	Vozila	Oprema	u tisućama kuna UKUPNO
Stanje 01. siječnja 2019.	349	2.824	3.173
Povećanje	-	-	-
Smanjenje	-	-	-
Amortizacija	124	194	318
Stanje 31. prosinca 2019.	225	2.630	2.855

(b) Obveze za najam

	Vozila	Oprema	u tisućama kuna UKUPNO
Stanje 01. siječnja 2019.	319	748	1.067
Plaćanje najma	(100)	(454)	(554)
Trošak kamate	(10)	-	(10)
Tečajna razlika	-	4	4
Stanje 31. prosinca 2019.	209	298	507

(c) Dospjeće obveza

	31. prosinca 2019. godine	u tisućama kuna 01. siječnja 2019. godine
Obveza za najam	507	1.067
(Tekuće dospjeće)	(330)	(574)
Dugoročna obveza za najam	177	493

Dospjeće obveza po najmu kako slijedi:

	31. prosinca 2019.	2020.	2021.	2022.	2023.	u tisućama kuna od 2024. godine
Operativni najam	209	115	80	14	-	-
Financijski najam	298	215	83	-	-	-
	507	330	163	14	-	-

Bilješke uz nekonsolidirane financijske izvještaje (nastavak)

za godinu koja je završila 31. prosinca 2019. godine

16. NEKRETNINE, POSTROJENJA I OPREMA

Kretanje nekretnina, postrojenja i opreme u toku 2019. godine

	Zemljište	Građevinski objekti	Postrojenja, oprema i alati	Ostala materijalna imovina	Ulaganja u nekretnine	Investicije u tijeku	UKUPNO
u tisućama kuna							
<u>Nabavna vrijednost ili revalorizacija</u>							
Stanje 31. prosinca 2018.	9.155	180.127	94.708	183	4.615	9.334	298.122
Usklada MSFI 16 na 01.siječnja 2019.	-	-	(3.273)	-	-	-	(3.273)
Stanje 01. siječnja 2019.	9.155	180.127	91.435	183	4.615	9.334	294.849
Povećanja		1.023	2.262	29	-	50	3.364
Prodaja i otpis	(471)	(4.659)	(692)	-	-	-	(5.822)
Stanje 31. prosinca 2019.	8.684	176.491	93.005	213	4.615	9.384	292.391
<u>Ispravak vrijednosti</u>							
Stanje 31. prosinca 2018.	-	64.844	82.055	104	-	-	147.003
Usklada MSFI 16 na 01.siječnja 2019.	-	-	(449)	-	-	-	(449)
Stanje 01. siječnja 2019.	-	64.844	81.606	104	-	-	146.554
Amortizacija revalorizacije	-	2.189	1.472	-	-	-	3.661
Amortizacija	-	2.167	2.579	15	-	-	4.761
Prodaja i otpis	-	(813)	(683)	-	-	-	(1.496)
Stanje 31. prosinca 2019.	-	68.387	84.974	119	-	-	153.480
Sadašnja vrijednost 1. siječnja 2019.	9.155	115.283	12.653	79	4.615	9.334	151.119
Sadašnja vrijednost 31. prosinca 2019.	8.684	108.104	8.031	93	4.615	9.384	138.911

Materijalna imovina u vrijednosti 107.860 tisuća kuna (2018. godine: 112.155 tisuća kuna) založena je kao garancija za kreditne obveze Društva (bilješka 24).

Bilješke uz nekonsolidirane financijske izvještaje (nastavak)

za godinu koja je završila 31. prosinca 2019. godine

16. NEKRETNINE, POSTROJENJA I OPREMA (NASTAVAK)

Kretanje nekretnina, postrojenja i opreme u toku 2018. godine

u tisućama kuna

	Zemljište	Građevinski objekti	Postrojenja, oprema i alati	Ostala materijalna imovina	Ulaganja u nekretnine	Investicije u tijeku	UKUPNO
<u>Nabavna vrijednost ili revalorizacija</u>							
Stanje 1. siječnja 2018.	8.303	166.080	92.376	172	-	24	266.955
Povećanja	-	212	1.836	-	4.615	-	6.663
Pripajanje ovisnog društva	852	13.835	540	11	-	9.310	24.548
Prodaja	-	-	(44)	-	-	-	(44)
Stanje 31. prosinca 2018.	9.155	180.127	94.708	183	4.615	9.334	298.122
<u>Ispravak vrijednosti</u>							
Stanje 1. siječnja 2018.	-	57.126	77.346	96	-	-	134.568
Amortizacija revalorizacije	-	2.176	1.473	-	-	-	3.649
Amortizacija	-	2.086	2.840	2	-	-	4.928
Pripajanje ovisnog društva	-	3.456	439	6	-	-	3.901
Prodaja	-	-	(43)	-	-	-	(43)
Stanje 31. prosinca 2018.	-	64.844	82.055	104	-	-	147.003
Sadašnja vrijednost 1. siječnja 2018.	8.303	108.954	15.029	76	-	24	132.386
Sadašnja vrijednost 31. prosinca 2018.	9.155	115.283	12.653	79	4.615	9.334	151.119

Bilješke uz nekonsolidirane financijske izvještaje (nastavak)

za godinu koja je završila 31. prosinca 2019. godine

17. DUGOTRAJNA FINANCIJSKA IMOVINA**(a) Ulaganje u ovisna društva**

	u tisućama kuna	
	31. prosinca 2019. godine	31. prosinca 2018. godine
Zdenka mliječni proizvodi d.o.o., Veliki Zdenci	42.767	42.767
Žitar d.o.o., Donji Miholjac	-	22.000
Zdenačka farma d.o.o., Veliki Zdenci	27.661	27.661
	70.428	92.428

Prilikom prodaje udjela u društvu Žitar d.o.o. Donji Miholjac, Društvo nije ostvarilo niti dobit niti gubitak.

(b) Udjeli po fer vrijednosti kroz dobit i gubitak

	u tisućama kuna	
	31. prosinca 2019. godine	31. prosinca 2018. godine
Zagrebačke pekarnice Klara d.d., Zagreb	494	9.323
Prehrana trgovina d.d., Zagreb	536	536
Žitozajednica d.o.o., Zagreb	1	1
	1.031	9.860

Učešće u vlasničkoj strukturi

	31. prosinca 2019. godine	31. prosinca 2018. godine
Zdenačka farma d.o.o., Veliki Zdenci	100,00%	100,00%
Zdenka mliječni proizvodi d.o.o., Veliki Zdenci	50,00%	50,00%
Žitar d.o.o., Donji Miholjac	-	49,69%
Zagrebačke pekarnice Klara d.d., Zagreb	1%	18,25%
Prehrana trgovina d.d., Zagreb	11,48%	11,48%
Žitozajednica d.o.o., Zagreb	1,28%	1,28%

Glasačka prava jednaka su vlasničkim pravima.

(c) Dani dugoročni zajmovi, depoziti i slično

	u tisućama kuna	
	31. prosinca 2019. godine	31. prosinca 2018. godine
Zajmovi fizičkim osobama	145	192
	145	192

Kretanje dugoročnih zajmova u toku godine prikazano je unutar bilješke 20.

18. ZALIHE

	u tisućama kuna	
	31. prosinca 2019. godine	31. prosinca 2018. godine
Proizvodnja u tijeku	11.272	181
Sirovine i materijal	7.055	5.704
Gotovi proizvodi	1.972	1.609
Trgovačka roba	84	2.582
	20.383	10.076

Bilješke uz nekonsolidirane financijske izvještaje (nastavak)

za godinu koja je završila 31. prosinca 2019. godine

19. POTRAŽIVANJA OD KUPACA, POTRAŽIVANJA OD DRŽAVE I DRUGIH INSTITUCIJA I OSTALA POTRAŽIVANJA**a) Potraživanja od kupaca**

	u tisućama kuna	
	31. prosinca 2019. godine	31. prosinca 2018. godine
Kupci u zemlji	65.103	74.342
Potraživanja od kooperanata	6.081	8.362
Kupci u inozemstvu	6.268	5.739
Očekivani kreditni gubici	(32.368)	(32.998)
	45.084	55.445

Potraživanja od kooperanta odnose se na prodaju repromaterijala za sjetvu poljoprivrednicima koji su istovremeno i dobavljači sirovina za proizvodnju i trgovačke robe.

Očekivani kreditni gubici potraživanja od kupaca

	u tisućama kuna	
	2019. godina	2018. godina
Stanje na dan 1.1.	32.998	33.617
Vrijednosno usklađenje potraživanja	-	-
Otpis ispravljenih potraživanja	(71)	-
Naplata vrijednosno usklađenih potraživanja	(559)	(619)
Stanje na dan 31.12.	32.368	32.998

Starosna analiza potraživanja od kupaca kod kojih nije proveden ispravak vrijednosti prikazana je u sljedećoj tablici:

	u tisućama kuna	
	31. prosinca 2019. godine	31. prosinca 2018. godine
Nedospjelo	28.487	36.949
0 - 90 dana	12.799	12.472
91 - 180 dana	1.315	1.877
181 - 360 dana	1.021	465
> 360 dana	1.462	3.682
	45.084	55.445

Bilješke uz nekonsolidirane financijske izvještaje (nastavak)

za godinu koja je završila 31. prosinca 2019. godine

19. POTRAŽIVANJA OD KUPACA, POTRAŽIVANJA OD DRŽAVE I DRUGIH INSTITUCIJA I OSTALA POTRAŽIVANJA (NASTAVAK)**b) Potraživanja od države i drugih institucija**

	u tisućama kuna	
	31. prosinca 2019. godine	31. prosinca 2018. godine
Potraživanja za PDV	2.077	64
Predujam poreza na dobit	110	557
Ostala potraživanja od države i drugih institucija	95	50
	2.282	671

c) Ostala potraživanja

	u tisućama kuna	
	31. prosinca 2019. godine	31. prosinca 2018. godine
Potraživanja po regresnom faktoringu	16.571	16.571
Dani predujmovi	5.182	9.838
Potraživanja za kamate	983	973
Ostala potraživanja	102	102
	22.838	27.484

Potraživanja po regresnom faktoringu u vrijednosti 16.571 tisuću kuna (31. prosinca 2018: 16.571 tisuća kuna) nastala su temeljem mjenica s regresnim pravom, eskontiranih kod faktoring društava. Kretanje potraživanja po regresnom faktoringu prikazano je u sljedećoj tablici:

Potraživanja po regresnom faktoringu

	u tisućama kuna	
	2019. godina	2018. godina
Stanje na dan 1.1.	16.571	20.000
Naplata potraživanja	-	(2.908)
Vrijednosno usklađenje potraživanja	-	(521)
Stanje na dan 31.12.	16.571	16.571

Bilješke uz nekonsolidirane financijske izvještaje (nastavak)
za godinu koja je završila 31. prosinca 2019. godine

20. KRATKOTRAJNA FINANCIJSKA IMOVINA

a) Ulaganja u vrijednosne papire

	u tisućama kuna	
	31. prosinca 2019. godine	31. prosinca 2018. godine
Ulaganja u mjenice	150	178
	150	178

b) Dani zajmovi, depoziti i slično

	u tisućama kuna	
	31. prosinca 2019. godine	31. prosinca 2018. godine
Dani zajmovi pravnim osobama	12.913	12.913
Dani kratkoročni zajmovi fizičkim osobama	48	64
Dani depoziti	1.013	45
	13.974	13.022

Bilješke uz nekonsolidirane financijske izvještaje (nastavak)

za godinu koja je završila 31. prosinca 2019. godine

20. KRATKOTRAJNA FINANCIJSKA IMOVINA (NASTAVAK)

Kretanje potraživanja po danim zajmovima u 2019. godini

u tisućama kuna

	1. siječnja 2019. godine	Povećanje danah zajmova	Naplata danah zajmova	Prijenos dijela dug. zajmova u krat. zajmove i obratno	Obračunate tečajne razlike	31. prosinca 2019. godine
Dani dugoročni zajmovi						
Dani zajmovi fizičkim osobama	193	-	-	48	1	146
Ukupno dugoročni zajmovi	193	-	-	48	1	146
Kratkoročni zajmovi						
Dani zajmovi fizičkim osobama	64	-	(63)	48	1	48
Dani zajmovi povezanim osobama	22.935	4.918	(17.478)	-	-	10.375
Dani zajmovi trgovačkim društvima	12.913	22.863	(22.863)	-	-	12.913
Ukupno kratkoročni zajmovi	35.912	27.781	(40.404)	48	1	23.336
UKUPNO	36.105	27.781	(40.404)	96	2	23.482
Kretanje potraživanja po danim zajmovima u 2018. godini						
	1. siječnja 2018. godine	Povećanje danah zajmova	Naplata danah zajmova	Prijenos dijela dug. zajmova u krat. zajmove i obratno	Obračunate tečajne razlike	31. prosinca 2018. godine
Dani dugoročni zajmovi						
Dani zajmovi fizičkim osobama	259	-	-	(64)	(2)	193
Ukupno dugoročni zajmovi	259	-	-	(64)	(2)	193
Kratkoročni zajmovi						
Dani zajmovi fizičkim osobama	64	-	(64)	64	-	64
Dani zajmovi povezanim osobama	28.150	-	(5.214)	-	-	22.935
Dani zajmovi trgovačkim društvima	12.913	-	-	-	-	12.913
Ukupno kratkoročni zajmovi	41.127	-	(5.275)	64	-	35.912
UKUPNO	41.386	-	(5.275)	-	(2)	36.105

Bilješke uz nekonsolidirane financijske izvještaje (nastavak)

za godinu koja je završila 31. prosinca 2019. godine

21. NOVAC I NOVČANI EKVIVALENTI

	u tisućama kuna	
	31. prosinca 2019. godine	31. prosinca 2018. godine
Računi u bankama - kunski	2.577	3.247
Računi u bankama - devizni	131	325
Novac u blagajni	2	2
	2.710	3.574

22. PLAĆENI TROŠKOVI BUDUĆEG RAZDOBLJA I OBRAČUNATI PRIHODI

	u tisućama kuna	
	31. prosinca 2019. godine	31. prosinca 2018. godine
Unaprijed plaćeni troškovi	390	504
	390	504

Kretanje troškova budućeg razdoblja tijekom godine bilo je kako slijedi:

	u tisućama kuna	
	2019. godina	2018. godina
Stanje na dan 1.1.	504	617
Povećanje unaprijed plaćenih troškova	68	77
Smanjenje unaprijed plaćenih troškova	(182)	(190)
Stanje na dan 31.12.	390	504

Bilješke uz nekonsolidirane financijske izvještaje (nastavak)

za godinu koja je završila 31. prosinca 2019. godine

23. KAPITAL I REZERVE

Kapital predstavlja vlastita trajna sredstva za poslovanje. Obuhvaća temeljnu dioničku glavnica, zajedno sa zakonskim rezervama, revalorizacijskim rezervama, zadržanom dobiti i rezultatom tekuće godine.

Odlukom Skupštine društva u 2012. godini Granolio d.o.o. preoblikovan je u dioničko društvo izdavanjem redovnih dionica. Temeljni kapital društva u iznosu od 5.000 tisuća kuna podjeljen je na 500.000 redovnih dionica serije "A", od kojih svaka ima nominalni iznos 10 kuna.

Preoblikovanje društva upisano je u registar Trgovačkog suda u Zagrebu 21. veljače 2012. godine.

Odlukom Skupštine temeljni kapital Društva povećan je pretvorbom zadržane dobiti s iznosa od 5.000 tisuća kuna za iznos od 7.000 tisuća kuna na iznos od 12.000 tisuća kuna. Temeljni kapital povećan je izdavanjem redovnih dionica nominalne vrijednosti 10 kuna, koje preuzimaju dioničari srazmjerno njihovom udjelu u dotadašnjem temeljnom kapitalu Društva. Povećanje temeljnog kapitala upisano je u registar Trgovačkog suda u Zagrebu 28. rujna 2011. godine.

Odlukom glavne skupštine od 2. rujna 2014. godine temeljni kapital povećan je s iznosa od 12.000 tisuća kuna za iznos od 7.016.430,00 kuna na iznos od 19.016.430,00 kuna. Temeljem javnog poziva za upis novih dionica temeljni kapital povećan je uplatama u novcu izdavanjem novih 701.643 redovnih dionica na ime, pojedinačnog nominalnog iznosa od 10,00 kuna, u nematerijaliziranom obliku po jedinstvenoj konačnoj cijeni izdanja za jednu novu dionicu od 134,00 kune. Društvo je provelo javni poziv za upis novih dionica, i to njih najmanje 671.642 do najviše 789.157. Upis je proveden od 25. do 27. studenog 2014. godine.

Na dan 31. prosinca 2017. godine upisani kapital u sudskom registru iznosi 19.016.430 kuna. Ukupan broj dionica iznosi 1.901.643. Nominalna vrijednost jedne dionice iznosi 10 kuna. Rezultat prodaje dionica putem javne ponude je i kapitalna dobit u vrijednosti 87.004 tisuće kuna koja je od 1. siječnja 2014. godine do 31. prosinca 2015. godine umanjena za troškove dokapitalizacije nastale u tom periodu u ukupnoj vrijednosti od 2.817 tisuća kuna.

Bilješke uz nekonsolidirane financijske izvještaje (nastavak)

za godinu koja je završila 31. prosinca 2019. godine

23. KAPITAL I REZERVE (NASTAVAK)

Na dan 31. prosinca 2019. godine vlasnička struktura temeljnog kapitala bila je kako slijedi, pri čemu prvih 10 dioničara na dan 31. prosinca 2019. godine posjeduje 96,26% dionica:

	31. prosinca 2019. godine		31. prosinca 2018. godine	
	Broj dionica u tisućama	% vlasništva	Broj dionica u tisućama	% vlasništva
Filipović Hrvoje	1.105	58,11%	1.105	58,11%
HOK - osiguranje d.d.	379	19,90%	379	19,90%
Societe Generale-Splitska banka d.d./Erste plavi OMF kategorija B	149	7,83%	149	7,83%
C.I.M Banque	100	5,26%	100	5,26%
Auctus j.d.o.o.	38	2,00%	38	2,00%
Capturis d.o.o.	25	1,31%	25	1,31%
Addiko bank d.d.	14	0,74%	-	-
Addiko bank d.d./ SZAIF d.d.	9	0,47%	9	0,47%
HPB d.d./ HPB global - OIF s javnom ponudom	-	-	7	0,37%
OTP banka d.d./KD Victoria fond	7	0,37%	7	0,37%
Primorska banka d.d. Rijeka u likvidaciji	5	0,26%	5	0,26%
Ostali	71	3,75%	78	4,10%
	1.902	100,00%	1.902	100,00%

Bilješke uz nekonsolidirane financijske izvještaje (nastavak)

za godinu koja je završila 31. prosinca 2019. godine

24. OBVEZE PREMA BANKAMA I DRUGIM FINANCIJSKIM INSTITUCIJAMA

	u tisućama kuna	
	31. prosinca 2019. godine	31. prosinca 2018. godine
<u>Dugoročne obveze</u>		
Kreditni banaka	113.619	330.296
Financijski najam	-	297
	113.619	330.593
<u>Kratkoročne obveze</u>		
Kreditni banaka	3.754	-
Financijski najam	-	451
	3.754	451
	117.373	331.004

Sažeti pregled kreditnih uvjeta

Dugoročne obveze po kreditima banaka odnose se na kredite dobivene prije otvaranja predstečajnog postupka te na obveze po financijskom najmu. Sve kreditne obveze (izuzev obveza po financijskom leasingu) obuhvaćene su predstečajnom nagodbom kojom je utvrđena i daljnja dinamika otplate. Dinamika otplate prikazana je u nastavku bilješke 23 kroz pregled dospjeća obveza.

Vrijednost dugotrajne imovine opterećene hipotekom za kreditna zaduženja kod banaka na dan 31. prosinca 2019. godine iznosila je 270.627 tisuće kuna (31. prosinca 2018. godine: 296.922 tisuće kuna).

Bilješke uz nekonsolidirane financijske izvještaje (nastavak)

za godinu koja je završila 31. prosinca 2019. godine

24. OBVEZE PREMA BANKAMA I DRUGIM FINANIJSKIM INSTITUCIJAMA (NASTAVAK)

Kretanje obveza prema bankama i drugim financijskim institucijama u 2019. godini

	Početno stanje 1. siječnja 2019.	Povećanje obveza po kreditima	Otplata glavnice kredita	Prijenos na obveze na zajam	Transfer iz dugoročnih u kratkoročne i obrnuto	Tečajne razlike	Završno stanje 31. prosinca 2019.
Dugoročni krediti							
Dugoročni krediti banaka	330.296	-	(49.862)	(163.061)	(3.754)	-	113.619
Ukupno dugoročni krediti	330.296	-	(49.863)	(163.061)	(3.754)	-	113.619
Kratkoročni krediti							
Kratkoročni krediti banaka	-	-	-	-	3.754	-	3.754
Ukupno kratkoročni krediti	-	-	-	-	3.754	-	3.754
UKUPNO	330.296	-	(49.862)	(163.061)	-	-	117.373

Kretanje obveza prema bankama i drugim financijskim institucijama u 2018. godini

	Početno stanje 1. siječnja 2018.	Povećanje obveza po kreditima	Otplata glavnice kredita	Transfer iz dugoročnih u kratkoročne i obrnuto	Otpis obveza po PSN-u	Tečajne razlike	Završno stanje 31. prosinca 2018.
Dugoročni krediti							
Dugoročni krediti banaka	-	-	-	330.296	-	-	330.296
Dugoročne obveze iz financijskog najma	757	-	-	(451)	-	(9)	297
Ukupno dugoročni krediti	757	-	-	329.845	-	(9)	330.593
Kratkoročni krediti							
Kratkoročni krediti banaka	340.861	1.593	-	(330.296)	(11.963)	(195)	-
Kratkoročni dio ugovora o najmu	508	-	(506)	451	-	(2)	451
Ukupno kratkoročni krediti	341.369	1.593	(506)	(329.845)	(11.963)	(197)	451
UKUPNO	342.126	1.593	(506)	-	(11.963)	(207)	331.044

Bilješke uz nekonsolidirane financijske izvještaje (nastavak)

za godinu koja je završila 31. prosinca 2019. godine

24. OBVEZE PREMA BANKAMA I DRUGIM FINANCIJSKIM INSTITUCIJAMA (NASTAVAK)

Dospijeće bankovnih kredita prikazano je kako slijedi:

u tisućama kuna

	stanje 31. prosinca 2019.	2020. godina	2021. godina	2022. godina	2023. godine	od 2024. godine
Obveze prema bankama	117.373	3.754	6.324	6.324	6.324	94.647
	117.373	3.754	6.324	6.324	6.324	94.647

Stanje kredita u stranoj valuti prikazano je u sljedećoj tablici:

	31. prosinca 2019. godine	31. prosinca 2018. godine
Ukupna vrijednost obveza prema financijskim institucijama iskazana u tisućama eura	34	100

25. OBVEZE ZA ZAJMOVE

	Početno stanje 1. siječnja 2019.	Povećanje obveza po zajmovima	Otplata glavnice zajma	Transfer iz dugoročnih u kratkoročne i obrnuto	Završno stanje 31. prosinca 2019.
Dugoročne obveze					
Dugoročne obveze za zajmove trgovačkim društvima	-	163.061	-	3.494	159.567
Ukupno dugoročni zajmovi	-	163.061	-	3.494	159.567
Kratkoročne obveze					
Kratkoročne obveze za zajmove trgovačkim društvima	-	-	-	3.494	3.494
Ukupno kratkoročni zajmovi	-	-	-	3.494	3.494
UKUPNO	-	163.061	-	-	163.061

Bilješke uz nekonsolidirane financijske izvještaje (nastavak)

za godinu koja je završila 31. prosinca 2019. godine

26. OBVEZE PO VRIJEDNOSNIM PAPIRIMA

	u tisućama kuna	
	31. prosinca 2019. godine	31. prosinca 2018. godine
Dugoročne obveze po vrijednosnim papirima	29.879	32.775
Kratkoročne obveze po vrijednosnim papirima	9.666	8.870
	39.545	41.645

Obveze po vrijednosnim papirima odnose se na obveze za mjenice prema društvima Erste factoring d.o.o. (22.750 tisuća kuna) i CIM banka (16.795 tisuća kuna).

Kretanje obveza po vrijednosnim papirima u 2019. godini

	Početno stanje 1. siječnja 2019.	Povećanje obveza po vrijednosnim papirima	Otplata	Transfer iz dugoročnih u kratkoročne	Završno stanje 31. prosinca 2019.
Dugoročne obveze					
Obveze po vrijednosnim papirima	32.775	-	-	(2.896)	29.879
Ukupno dugoročne obveze po vrijednosnim papirima	32.775	-	-	(2.896)	29.879
Kratkoročne obveze					
Obveze po vrijednosnim papirima	8.870	-	(2.100)	2.896	9.666
Ukupno kratkoročne obveze po vrijednosnim papirima	8.870	-	(2.100)	2.896	9.666
UKUPNO	41.645	-	(2.100)	-	39.545

Kretanje obveza po vrijednosnim papirima u 2018. godini

	Početno stanje 1. siječnja 2018.	Povećanje obveze	Transfer	Otpis obveze	Otplata	Transfer iz dugoročnih u kratkoročne i obrnuto	Završno stanje 31. prosinca 2018.
Dugoročne obveze							
Obveze po vrijednosnim papirima	-	-	-	-	-	32.775	32.775
Ukupno dugoročne obveze po vrijednosnim papirima	-	-	-	-	-	32.775	32.775
Kratkoročne obveze							
Obveze po vrijednosnim papirima	47.551	8.870	48.600	(52.275)	(11.100)	(32.775)	8.870
Ukupno kratkoročne obveze po vrijednosnim papirima	47.551	8.870	48.600	(52.275)	(11.100)	(32.775)	8.870
UKUPNO	47.551	8.870	48.600	(52.275)	(11.100)	-	41.645

Bilješke uz nekonsolidirane financijske izvještaje (nastavak)

za godinu koja je završila 31. prosinca 2019. godine

26. OBVEZE PO VRIJEDNOSNIM PAPIRIMA (nastavak)

Transfer obveza po vrijednosnim papirima u 2018 godini u vrijednosti 48.600 tisuća kuna odnosi se na transfer obveze prema Erste factoringu s ostalih kratkoročnih obveza na obveze po vrijednosnim papirima u vrijednosti od 65.000 tisuća kuna te na smanjenje obveze po vrijednosnim papirima i prijenos na obvezu prema dobavljačima u iznosu od 16.400 tisuća kuna.

Dospijeće vrijednosnih papira prikazano je kako slijedi:

	u tisućama kuna					
	stanje 31. prosinca 2019.	2020. godina	2021. godina	2022. godina	2023. godine	od 2024. godine
Dugoročne obveze po vrijednosnim papirima	32.775	2.896	5.403	2.896	2.896	18.684
	32.775	2.896	5.403	2.896	2.896	18.684

27. KRATKOROČNE OBVEZE

(a) Obveze prema dobavljačima

	u tisućama kuna	
	31. prosinca 2019. godine	31. prosinca 2018. godine
Dobavljači u zemlji	45.953	23.097
Dobavljači u inozemstvu	1.229	953
Obveze za nefakturiranu robu	1	190
	47.183	24.240

Starosna struktura obveza prema dobavljačima na dan 31. prosinca 2019. godine:

	u tisućama kuna	
	31. prosinca 2019. godine	31. prosinca 2018. godine
Nedospjelo	30.415	14.603
0 - 90 dana	15.215	8.068
91 - 180 dana	639	248
181 - 360 dana	137	253
> 360 dana	777	1.069
	47.183	24.240

Bilješke uz nekonsolidirane financijske izvještaje (nastavak)

za godinu koja je završila 31. prosinca 2019. godine

27. KRATKOROČNE OBVEZE (NASTAVAK)**(b) Obveze za poreze, doprinose i slična davanja**

	u tisućama kuna	
	31. prosinca 2019. godine	31. prosinca 2018. godine
Porezi i doprinosi iz i na plaće	546	503
Ostale obveze za poreze i doprinose	81	166
Obveze za PDV	(102)	976
	525	1.645

(c) Ostale kratkoročne obveze

	u tisućama kuna	
	31. prosinca 2019. godine	31. prosinca 2018. godine
Obveze prema zaposlenima	1.113	938
Obveze za kamate prema financijskim institucijama	180	-
Ostale kratkoročne obveze	27	5
	1.320	943

Bilješke uz nekonsolidirane financijske izvještaje (nastavak)

za godinu koja je završila 31. prosinca 2019. godine

28. PREUZETE OBVEZE

Na dan 31. prosinca 2019. godine Društvo ima obveze obveze po ugovorima o zakupninama u ukupnoj vrijednosti 1.037 tisuća kuna koje ne ispunjavaju uvjete priznavanja sukladno MSFI 16 te još nisu realizirane niti su iskazane u izvještaju o financijskom položaju.

Ugovoreno plaćanje zakupa prostora prikazano je kako slijedi:

	u tisućama kuna					
	31. prosinca 2019. godine	2020. godine	2021. godine	2022. godine	2023. godine	Od 2024. godine
Zakupnine	1.037	556	201	36	35	210
	1.037	556	201	36	35	210

Bilješke uz nekonsolidirane financijske izvještaje (nastavak)

za godinu koja je završila 31. prosinca 2019. godine

29. TRANSAKCIJE S POVEZANIM OSOBAMA

u tisućama kuna
31. prosinca 2019. godine

	Imovina		Obveze	
	Potraživanja od kupaca i ostala potraživanja	Dani zajmovi	Dugoročne obveze	Kratkoročne obveze
Žitar d.o.o., Donji Miholjac	-	-	-	-
Zdenačka farma d.o.o., Veliki Zdenci	8.889	184	-	-
Zdenka- mliječni proizvodi d.o.o., Veliki Zdenci	-	-	1	55
Prerada žitarica d.o.o., Grubišno Polje	-	-	-	-
Stan arka d.o.o., Zagreb	160	4.430	-	-
Ključno rukovodstvo	620	5.761	-	-
	9.669	10.375	1	55

u tisućama kuna
31. prosinca 2018. godine

	Imovina		Obveze	
	Potraživanja od kupaca i ostala potraživanja	Dani zajmovi	Dugoročne obveze	Kratkoročne obveze
Žitar d.o.o., Donji Miholjac	280	-	-	-
Zdenačka farma d.o.o., Veliki Zdenci	8.332	12.745	-	-
Zdenka- mliječni proizvodi d.o.o., Veliki Zdenci	-	-	-	27
Stan arka d.o.o., Zagreb	160	4.430	-	-
Ključno rukovodstvo	505	5.761	-	-
	9.276	22.935	-	27

Prihodi i rashodi za godine koje završavaju na 31. prosinca 2019. i 31. prosinca 2018. godine, koji proizlaze iz transakcija s povezanim osobama, bili su kako slijedi:

u tisućama kuna

	2019. godina		2018. godina	
	Prihodi	Rashodi	Prihodi	Rashodi
Žitar d.o.o., Donji Miholjac	-	-	330	42
Zdenačka farma d.o.o., Veliki Zdenci	5.359	109	5.808	122
Zdenka- mliječni proizvodi d.o.o., Veliki Zdenci	1	55	-	29
Prerada žitarica d.o.o., Grubišno polje	-	-	529	88
Ključno rukovodstvo	115	-	174	-
	5.475	164	6.841	281

Ključno rukovodstvo Društva sastoji se od članova Uprave i nadzornog odbora društva Granolio d.d.

Naknade isplaćene ključnom rukovodstvu u toku 2019. godine iznosile su 1.375 tisuće kuna (u 2018. godini: 873 tisuće kuna).

Tijekom 2019. godine članovima Nadzornog odbora isplaćeno je 170 tisuća kuna na ime naknada (u 2018. godini: 175 tisuća kuna).

Bilješke uz nekonsolidirane financijske izvještaje (nastavak)

za godinu koja je završila 31. prosinca 2019. godine

30. ZARADA PO DIONICI

	u tisućama kuna	
	31. prosinca 2019. godine	31. prosinca 2018. godine
Dobit/(gubitak)	(13.485)	61.767
Dobit/(gubitak) raspoređen dioničarima	(13.485)	61.767
Ponderirani prosječni broj običnih dionica za izračun osnovne zarade po dionici	1.901.643	1.901.643
Dobit/(gubitak) po dionici (u kunama i lipama)	(7,09)	32,48

Bilješke uz nekonsolidirane financijske izvještaje (nastavak)

za godinu koja je završila 31. prosinca 2019. godine

31. UPRAVLJANJE RIZICIMA**31.1. Financijski rizici****Upravljanje rizikom kapitala**

Odnos neto duga i kapitala (Gearing ratio)

Društvo analizira strukturu kapitala na godišnjoj razini. Kao dio navedene analize prikazan je trošak kapitala i rizik povezan sa svakom stavkom kapitala.

Gearing ratio na dan izvještaja o financijskom položaju bio je kako slijedi:

	u tisućama kuna	
	31. prosinca 2019. godine	31. prosinca 2018. godine
Dug (dugoročni i kratkoročni krediti i obveze po vrijednosnim papirima)	156.918	371.941
Obveze za najam (dugoročne i kratkoročne)	507	748
Obveze za zajam (dugoročne i kratkoročne)	163.061	-
Novac i novčani ekvivalenti	(2.710)	(3.574)
Neto dug	317.776	369.115
Glavnica	41.025	54.480
Omjer duga i glavnice	7,75	6,78

Dug je definiran kao obveza za dugoročne i kratkoročne kredite, obveze po vrijednosnim papirima i obveze za najam i obveze za zajmove. Glavnica predstavlja vrijednost kapitala i rezervi.

Struktura kapitala Društva sastoji se od dužničkog dijela, koji uključuje primljene zajmove, kredite i obveze za najam, novca i novčanih ekvivalenata te vlasničke glavnice koja obuhvaća temeljni kapital, pričuve, zadržanu dobit te dobit tekuće godine.

Kategorije financijskih instrumenata

	u tisućama kuna	
	31. prosinca 2019. godine	31. prosinca 2018. godine
Financijska imovina		
Novac	2.710	3.574
Zajmovi i potraživanja	102.625	129.053
Financijske obveze po amortiziranom trošku		
Obveze po kreditima i vrijednosnim papirima	156.918	372.690
Obveze prema dobavljačima	82.079	75.989
Obveze za zajmove	163.061	-
Obveze za najmove	507	-
Ostale obveze	5.972	1.930

Ciljevi upravljanja financijskim rizikom

Društvo se jednim dijelom financira putem kredita denominiranih u stranim valutama. Kao rezultat, Društvo je podložno utjecaju tečajnih razlika i promjene kamatnih stopa. Društvo je, zbog prodaje robe s odgodom plaćanja, izloženo i riziku nenaplativosti potraživanja.

Društvo nastoji svesti učinke spomenutih rizika na najmanju moguću razinu.

Bilješke uz nekonsolidirane financijske izvještaje (nastavak)

za godinu koja je završila 31. prosinca 2019. godine

31. UPRAVLJANJE RIZICIMA (NASTAVAK)

31.1. Financijski rizici (nastavak)

Upravljanje cjenovnim rizikom

Najveće tržište na kojem Društvo pruža usluge je tržište Republike Hrvatske. Uprava Društva na temelju tržišnih cijena određuje cijene svojih usluga. Funkcija nabave je centralizirana te se već samim time postiže na tržištu status respektabilnog kupca sa dobrim polazištem u pregovaranju.

Tečajni rizik

Društvo je izloženo riziku promjena tečaja. Tečajni rizik vezan je uz činjenicu da je dio kreditnih obveza Društva vezan uz kretanje tečaja HRK prema EUR. Snažne fluktuacije u tečaju EUR/HRK mogli bi imati utjecaja na vrijednost imovine i obveza Društva u inozemnoj valuti. Također, Društvo ostvaruje oko 12% ukupnih prihoda prema podacima za 2019. godinu na inozemnim tržištima u EUR, pa fluktuacije u tečaju EUR/HRK mogu utjecati na poslovanje Društva i po ovoj osnovi.

Društvo na dan izvještaja nije koristilo financijske instrumente zaštite od nepovoljnih tečajnih kretanja.

U idućoj tablici su prikazani knjigovodstveni iznosi monetarne imovine i monetarnih obveza Društva u stranoj valuti na izvještajni datum.

	Imovina		Obveze	
	31. prosinca 2019. godine	31. prosinca 2018. godine	31. prosinca 2019. godine	31. prosinca 2018. godine
	u originalnoj valuti u tisućama kuna			
Europska unija (EUR)	714	1.400	134	171

Analiza osjetljivosti na valutni rizik

Društvo je uglavnom izloženo valutnom riziku promjene tečaja kune u odnosu na EUR, zbog činjenice da se trgovina prehrambenim sirovinama na međunarodnom tržištu velikim dijelom obavlja u valuti EUR.

U idućoj tablici je analizirana osjetljivost Društva na petpostotno (5%) povećanje i smanjenje tečaja kune od u odnosu na relevantne strane valute. Stopa osjetljivosti od 5% je stopa predstavlja procjenu rukovodstva o realno mogućim promjenama valutnih tečajeva. Analiza osjetljivosti uključuje samo otvorene novčane stavke u stranoj valuti i njome su preračunate stavke usklađene za desetpostotnu promjenu valutnih tečajeva. Pozitivan broj pokazuje povećanje dobiti ili glavnice kod porasta vrijednost kune za 5 % u odnosu na predmetnu valutu. U slučaju pada vrijednosti kune za 5 % u odnosu na predmetnu valutu, utjecaj na dobit ili glavnice bio bi jednak ali suprotan, odnosno iznosi u tablici bi bili negativni.

	u tisućama kuna	
	Povećanje/ smanjenje tečaja	Učinak na dobit prije poreza
2019.		
EUR	+5%	216
	-5%	(216)
2018.		
EUR	+5%	280
	-5%	(280)

Bilješke uz nekonsolidirane financijske izvještaje (nastavak)

za godinu koja je završila 31. prosinca 2019. godine

31. UPRAVLJANJE RIZICIMA (NASTAVAK)**31.1. Financijski rizici (nastavak)****Kreditni rizik**

Društvo je izloženo riziku nenaplate određenog dijela potraživanja od kupaca. U pravilu Društvo prvenstveno posluje s trgovačkim lancima koji predstavljaju najznačajnije kupce i s kojima postoji suradnja već duži niz godina. Samim time kreditni rizik Društva prvenstveno se odražava u vidu eventualnih problema u sektoru maloprodaje. Društvo nastoji smanjiti izloženost kreditnom riziku kroz praćenje financijskog stanja kupaca, stroge mjere kontrole naplate te pribavljanjem različitih instrumenata osiguranja kao što su zadužnice i mjenice.

Uz kreditni rizik prema kupcima, Društvo je izloženo kreditnom riziku iz odnosa sa kooperantima u proizvodnji žitarica i uljarica, obzirom da ih u vrijeme sjetve robno kreditira potrebnim repromaterijalom. Kooperanti svoje obveze po osnovi repromaterijala u pravilu podmiruju isporukom proizvedenih uljarica i žitarica ukoliko se strane usuglase oko cijene proizvoda u vrijeme žetve. Moguće je, i u praksi se događa, da određeni dio kooperanata iz različitih razloga ne proizvedu dovoljne količine žitarica i uljarica za podmirenje robnog kredita. Društvo se od takvih situacija štiti dodatnim instrumentima osiguranja, kao što su osobna jamstva nositelja poljoprivrednog gospodarstva, osobna jamstva članova obitelji, zalog poljoprivredne opreme i nekretnina, fiducij usjeva ili zaliha žitarica, suvlasništvo nad usjevima i sl. Potrebno je naglasiti da se sa svakim kooperantom individualno dogovaraju instrumenti osiguranja, ovisno o dosadašnjem odnosu.

U situacijama kada kooperant nije u mogućnosti vratiti robni kredit uslijed nepovoljnih vremenskih prilika i/ili nepovoljne tržišne cijene žitarica/uljarica, s njim se, ako se procijeni da će Društvo nastaviti suradnju s kooperantom, dogovara odgoda plaćanja uz plaćanje kamata, ugovara se otplata duga iz sljedeće sjetvene sezone ili se ugovara otplatu u nekoj drugoj ratarskoj kulturi koja nije bila pod utjecajem vremenskih neprilika (npr. kiša u vrijeme žetve pšenice može utjecati na smanjenje njene kvalitete, a istovremeno pozitivno utjecati na kulture koje se žanju u jesen). Naime, kooperanti obično siju više različitih kultura sa ciljem da umanje rizike vremenskih nepogoda na pojedinu kulturu, ali se i na taj način štite od nepovoljnog kretanja tržišne cijene pojedine kulture (disperzija rizika).

U sklopu poslovanja Društvo je sklapalo ugovore o faktoringu i/ili ugovore o eskontu mjenica. Rizik naplate potraživanja od glavnih dužnika u konačnici snosilo je Društvo. Na datum izvještavanja Društvo ima obveze temeljem regresnog prava iz faktoring poslova u iznosu od 22,7 milijuna kuna koja su nastale iz poslovanja s Agrokorom kod kojeg je u toku 2017 godine započeo proces potencijalne reorganizacije i promjene poslovnog modela.

Kamatni rizik

Obzirom na razinu primljenih kredita od financijskih institucija koji su većinom ugovoreni uz promjenjivu kamatnu stopu baziranu na uobičajenim referentnim kamatnim stopama (EURIBOR, LIBOR, ZIBOR te kamatnih stopa na trezorske zapise Ministarstva financija RH), Društvo je izloženo riziku rasta kamatnih stopa. Na dan izvještaja Društvo nije koristilo financijske instrumente zaštite od nepovoljnih kretanja kamatnih stopa.

Zbog činjenice da Društvo koristi kredite s fiksnim i promjenjivim kamatnim stopama izloženo je riziku promjene kamatnih stopa. Velika većina kredita ugovorena je s promjenjivim kamatnim stopama.

Analiza osjetljivosti u nastavku temeljena je na izloženosti riziku promjene kamatnih stopa na datum izvještaja o financijskom položaju. Za obveze vezane za promjenjivu kamatnu stopu analiza je izrađena uz pretpostavku da je iznos obveza iskazanih na datum izvještaja o financijskom položaju vrijedio tijekom cijele godine. Promjena kamatnih stopa za 0,5%, uz stabilnost ostalih varijabli, dovelo bi do promjena u rashodima za kamatu Društva na dan 31. prosinca 2019. u iznosu od 1 tisuće kuna (2018. za 4 tisuće kuna).

Bilješke uz nekonsolidirane financijske izvještaje (nastavak)

za godinu koja je završila 31. prosinca 2019. godine

31. UPRAVLJANJE RIZICIMA (NASTAVAK)

31.1. Financijski rizici (nastavak)

Rizik likvidnosti

Postoji rizik da Društvo neće biti u stanju ispunjavati sve svoje obveze u skladu s njihovim dospeljem a što može biti uzrokovano neadekvatnom naplatom potraživanja od kupaca, nepovoljnom vremenskom strukturom dospelja duga ili nemogućnošću osiguranja kreditnog financiranja od strane financijskih institucija. Kako bi umanjilo rizik likvidnosti, Društvo kontinuirano provodi mjere aktivne naplate potraživanja od kupaca te praćenja stanja njihove likvidnosti, nastoji optimizirati strukturu dospelja duga te osigurati slobodne kreditne linije kod kreditnih institucija kako bi i u nepredviđenim situacijama mogao nastaviti servisirati svoje obveze.

Društvo međutim ne može pružiti nikakva jamstva da će upravljanje rizikom likvidnosti biti učinkovito te eventualni rizik likvidnosti neće značajno utjecati na poslovanje i financijsko stanje Društva.

U idućim tablicama analizirano je preostalo razdoblje do ugovornog dospelja neizvedenih financijskih obveza Društva. Tablice su sastavljene na temelju nediskontiranih novčanih odljeva po financijskim obvezama prema najranijem datumu na koji se od Društva može zatražiti plaćanje. U tablicama su uključeni novčani odljevi po glavnici i po kamatama. Kod odljeva za kamate po promjenjivim stopama, nediskontirani iznos izveden je iz krivulja kamatnih stopa na kraju izvještajnog razdoblja. Ugovorno dospelje određeno je kao najraniji datum na koji se od Društva može zatražiti plaćanje.

	Prosječna ponderirana efektivna kamatna stopa %	Do 1 mjeseca	Od 1 do 3 mjeseca	Od 3 mjeseca do 1 godine	Od 1 do 5 godina	Iza 5 godina	Ukupno
31. prosinca 2019. godine							
Beskamatne		28.189	13.649	11.239	34.896	-	87.973
Kamatne		918	791	7.277	54.148	260.576	323.710
		29.107	14.440	18.516	89.044	260.576	411.683
31. prosinca 2018. godine							
Beskamatne		6.421	12.033	7.398	51.749	-	77.600
Kamatne	1,25%	43	637	1.971	57.485	312.671	372.807
		6.464	12.670	9.369	109.234	312.671	450.408

Bilješke uz nekonsolidirane financijske izvještaje (nastavak)

za godinu koja je završila 31. prosinca 2019. godine

31. UPRAVLJANJE RIZICIMA (NASTAVAK)

31.1. Financijski rizici (nastavak)

Rizik likvidnosti (nastavak)

U idućoj tablici analizirano je očekivano dospijeće neizvedene financijske imovine Društva. Tablice su sastavljene na temelju nediskontiranih ugovornih dospijeća financijske imovine, uključujući kamatu koja će biti zarađena na toj imovini. Objavljivanje informacija o neizvedenoj financijskoj imovini je neophodno za razumijevanje načina na koji Društvo upravlja rizikom likvidnosti, budući da se likvidnošću upravlja na temelju neto iznosa financijske imovine i financijskih obveza.

	Prosječna ponderirana efektivna kamatna stopa %	Do 1 mjeseca	Od 1 do 3 mjeseca	Od 3 mjeseca do 1 godine	Od 1 do 5 godina	Iza 5 godina	Ukupno
31. prosinca 2019. godine							
Beskamatne		19.328	15.072	24.500	20.810	-	79.710
Kamatne		5	193	1.058	24.320	51	25.627
		19.333	15.265	25.558	45.130	51	105.337
31. prosinca 2018. godine							
Beskamatne		20.981	12.985	44.280	17.116	-	95.362
Kamatne		195	1.100	16.338	19.577	55	37.265
		21.176	14.085	60.618	36.693	55	132.627

Bilješke uz nekonsolidirane financijske izvještaje (nastavak)

za godinu koja je završila 31. prosinca 2019. godine

31. UPRAVLJANJE RIZICIMA (NASTAVAK)**31.1. Financijski rizici (nastavak)****Mjerenje fer vrijednosti**

Društvo neku financijsku imovinu i neke financijske obveze mjeri po fer vrijednosti na kraju svakog izvještajnog razdoblja. U idućoj tablici navedene su informacije o načinu utvrđivanja njihove fer vrijednosti, točnije, metode vrednovanja i korišteni ulazni podaci:

Financijska imovina i financijske obveze	Fer vrijednost na dan		Razina fer vrijednosti	Metoda vrednovanja i glavni ulazni podaci	Značajni nedostupni ulazni podaci	Nedostupni ulazni podaci u odnosu na fer vrijednost
	31.12.2019.	31.12.2018.				
Dionice i udjeli u društvima privatnog kapitala (bilješka 16)	1 % u dionice društva Zagrebačke pekarnice Klara d.d. koje se bavi industrijskom proizvodnjom kruha, peciva i drugih srodnih prehrambenih proizvoda – 494 tisuće kuna; i 11,48% u dionice društva Prehrana trgovina d.d. koje se bavi trgovinom – 536 tisuća kuna	18,25 % u dionice društva Zagrebačke pekarnice Klara d.d. koje se bavi industrijskom proizvodnjom kruha, peciva i drugih srodnih prehrambenih proizvoda – 9.323 tisuća kuna; i 11,48% u dionice društva Prehrana trgovina d.d. koje se bavi trgovinom – 536 tisuća kuna	3. razina	Prihodni (dobitni) pristup – metoda diskontiranog tijeka novca koristi se za utvrđivanje sadašnje vrijednosti budućih ekonomskih koristi koje trebaju biti realizirane po osnovi vlasništva nad subjektima u koje je izvršeno ulaganje.	Stope dugoročnog rasta prihoda utvrđene prema iskustvu uprave i saznanja o uvjetima na tržištima gore navedenih gospodarskih segmenata, koje iznose 3% (2018. g.: 3%). Dugoročne operativne profitne marže prije oporezivanja utvrđene prema iskustvu uprave i saznanja o uvjetima na tržištima gore navedenih gospodarskih segmenata, koje se kreću u rasponu od 8 do 11 posto.	Blagi porast stopa rasta prihoda, promatrano izolirano, doveo bi do povećanja fer vrijednosti (v. pod 1.). Značajni porast operativne profitne marže prije oporezivanja bi, izolirano promatran, doveo do povećanja fer vrijednosti. Blagi porast prosječne ponderirane cijena kapitala bi, promatrano izolirano, doveo do pada fer vrijednosti.

Fer vrijednost predstavlja iznos za koji se neka imovina može razmijeniti ili obveza izmiriti između obaviještenih i voljnih stranaka u uobičajenim tržišnim uvjetima.

Uprava smatra da su knjigovodstvene vrijednosti financijske imovine i financijskih obveza iskazanih u financijskim izvještajima po amortiziranom trošku približne njihovim fer vrijednostima.

Bilješke uz nekonsolidirane financijske izvještaje (nastavak)

za godinu koja je završila 31. prosinca 2019. godine

31. UPRAVLJANJE RIZICIMA (NASTAVAK)

31.2. Rizici industrije

Jedan od rizika koji se pojavljuju u prehrambenoj industriji jest činjenica da se prehrambene navike potrošača te njihova svijest o utjecaju hrane na zdravlje snažno mijenjaju u proteklih 20-ak godina. Takvi trendovi stavljaju imperativ pred proizvođače u smislu povećanja postojećeg asortimana proizvoda te daljnjeg unapređenja kvalitete postojećih proizvoda.

Proizvodnja brašna

Proizvodnja brašna bi mogla biti negativno pogođena izvanrednim događajima kao što su požar, eksplozija, kvar proizvodne opreme, produženo ili izvanredno održavanje, izgradnja prometnica ili zatvaranje glavnih prometnih putova, poplave, oluje ili drugi izrazito nepovoljni vremenski uvjeti. Iako Društvo koristi osiguranje za pokriće štete nad tim objektima takvo osiguranje će biti podložno ograničenjima u vidu maksimalnog iznosa odštete i možda neće biti dostatno za pokriće svih troškova. Također, Društvo može biti podložno troškovima koji nisu pokriveni osiguranjem.

31.3. Rizici redovnog poslovanja

Tržišni rizik

Potražnja za prehrambenim proizvodima relativno je neelastična na cijenu proizvoda. Faktori utjecaja na potražnju za prehrambenim proizvodima su: demografski (porast broja stanovnika), ekonomski (povećanje broja turista i potrošnja hrane u ugostiteljstvu; rast proizvodnje u konditorskoj i pekarskoj industriji), socijalni (promjene u životnom standardu i prehrambenim navikama stanovništva), politički (članstvo u EU koje omogućava nesmetan izvoz u zemlje Europske unije, ali i povećanu konkurenciju na domaćem tržištu dolaskom proizvođača iz drugih zemalja članica).

Rizici nabave sirovina i isporuke proizvoda

Proizvodnja pšenice te kretanje cijene pšenice na domaćem i svjetskom tržištu, kao najvažnije sirovine za proizvodnju brašna, značajno utječe na proizvodnju i kretanje cijene brašna. Važan domaći izvor sirovina je široka baza kooperanata s kojima Društvo ostvaruje suradnju na način da im isporučuje potrebno sjeme i ostali repromaterijal za sjetvu, a naplaćuje se uglavnom prijebomem s otkupnom cijenom proizvedene pšenice/žitarica.

Rizik nabave sirovine reducira se i činjenicom da Društvo ima ustrojenu organizacijsku jedinicu trgovine koja je prisutna na međunarodnim tržištima robe te za sada u svakom trenutku može nabaviti dovoljnu količinu pšenice po trenutno važećoj tržišnoj cijeni. Ulaskom u članstvo Europske unije, nestale su sve administrativne prepreke za nabavu sirovine iz Europske unije.

Rizik neisporuke proizvoda prisutan je zbog mogućnosti prestanka proizvodnje uslijed kvara na mlinarskom postrojenju ili mogućnosti otkazivanja ugovora od strane prijevoznika brašna.

Rizik zastoja u proizvodnji nastoji se umanjiti činjenicom da Društvo zapošljava djelatnike na lokaciji mlina koji su adekvatno osposobljeni za rješavanje kvarova u razumnom roku. Kako se zbog proširenja mlinarskog poslovanja očekuju značajnije narudžbe gotovih proizvoda, u tijeku je proširenje skladišnih kapaciteta, kako bi bilo moguće stvoriti zalihe proizvoda radi ispunjavanja narudžbi u roku.

Rizik neisporuke proizvoda zbog otkazivanja ugovora s prijevoznikom brašna nastoji se umanjiti činjenicom da Društvo ima veliku bazu prijevoznika i po obujmu korištenja usluga prijevoznika nije u ovisnosti niti o jednom.

Rizik konkurencije

Društvo prodaje svoje proizvode i robe pretežito na domaćem tržištu. Ulaskom Hrvatske u članstvo Europske unije administrativno je olakšan izlazak na tržište drugih zemalja članica, ali i dolazak strane konkurencije na domaće tržište.

Tržište brašna teži sve većoj koncentraciji, odnosno smanjenju ukupnog broja proizvođača brašna (okrupnjavanjem ili gašenjem malih mlinova) kako bi se ekonomijom razmjera ostvarili što niži proizvodni troškovi po jedinici proizvoda i time ojačao konkurentski položaj na tržištu. S tim ciljem, Društvo je u svibnju 2014. godine proveo akviziciju mlinarskog poslovanja društava Belje d.d. Darda i PIK Vinkovci d.d. iz sastava koncerna Agrokor. Ulaskom Hrvatske u članstvo Europske unije, Društvo se više ne suočava samo s domaćom konkurencijom zbog čega je potreba za jačanjem konkurentnosti još izraženija.

Bilješke uz nekonsolidirane financijske izvještaje (nastavak)

za godinu koja je završila 31. prosinca 2019. godine

31. UPRAVLJANJE RIZICIMA (NASTAVAK)

31.3. Rizici redovnog poslovanja (nastavak)

Rizik izloženosti najvećim kupcima i dobavljačima

Najveći dobavljači Društva su dobavljači sirovina te repromaterijala za sjetvu. Društvo nastoji u nabavi ključnih sirovina i usluga surađivati s više dobavljača kako bi umanjio rizike utjecaja na poslovanje prekida suradnje s nekim od najvećih dobavljača. Unatoč tome Društvo ne može pružiti nikakva jamstva da prekid suradnje s nekim od najvećih dobavljača neće imati značajnijeg utjecaja na poslovanje Društva i njenu financijsku poziciju.

Rizik promjene vlasnika

Većinski dioničar Društva je gospodin Hrvoje Filipović s udjelom u vlasništvu od 58,11%. Većinski dioničar, gospodin Hrvoje Filipović ima prevladavajući utjecaj u Glavnoj skupštini Društva putem prava i ovlaštenja koja mu pripadaju kao dioničaru Društva. Većinski udio u vlasništvu Društva daje pravo gospodinu Filipoviću da utječe na donošenje svih odluka u Glavnoj skupštini Društva.

Nije moguće pružiti nikakva jamstva da utjecaj gospodina Filipovića kao većinskog dioničara neće imati značajan efekt na poslovanje i financijsko stanje Društva.

Bilješke uz nekonsolidirane financijske izvještaje (nastavak)

za godinu koja je završila 31. prosinca 2019. godine

31. UPRAVLJANJE RIZICIMA (NASTAVAK)**31.3. Rizici redovnog poslovanja (nastavak)****Rizik upravljanja obrtnim kapitalom**

Uspješno upravljanje obrtnim kapitalom bitan je segment poslovanja Društva. Društvo bi moglo biti podložno snažnom pritisku kako od strane konkurenata tako i od strane ključnih dobavljača u vidu skraćivanja rokova plaćanja, dok bi istovremeno mogla biti pod pritiskom kupaca u vidu produljenja rokova plaćanja.

Društvo je provelo značajne investicije u unapređenje logističkih operacija s ciljem povećanja obrtaja zaliha i povećanja operativne efikasnosti. Iako je Društvo do sada uspješno upravljalo obrtnim kapitalom nije moguće dati nikakva jamstva da će tako biti i u budućnosti, a što bi moglo imati značajan utjecaj na poslovanje i financijsku poziciju Društva.

Rizik fluktuacije cijena osnovnih sirovina

Poslovni rezultati su pod utjecajem cijene pšenice, kao najvažnije sirovine u proizvodnji Društva, koja je burzovna roba. Volatilitnost cijena pšenice može biti posljedica loših vremenskih prilika, bolesti, političke nestabilnosti i drugih eksternih faktora. Opći ekonomski uvjeti, nepredviđena potražnja, problemi u proizvodnji i distribuciji, bolesti, vremenski uvjeti za vrijeme rasta uroda i žetve mogu imati negativan utjecaj na cijene pšenice. Bez obzira što Društvo sve potrebe za pšenicom može zadovoljiti na domaćem tržištu, kretanje cijene na domaćem tržištu pod utjecajem je kretanja cijene pšenice na svjetskim robnim burzama. Temeljem povijesnog poslovanja Društva, može se ustvrditi da je kretanje otkupne cijene pšenice bilo pozitivno korelirano sa kretanjem cijene brašna. Međutim, treba istaknuti da je potreban određen period kako bi se cijena brašna prilagodila promjenama cijena pšenice što u određenim kraćim periodima ima negativan utjecaj na maržu Društva u slučaju rasta cijene pšenice. Bez obzira na povijesne pokazatelje koji ukazuju na koreliranost cijena brašna i pšenice, Društvo ne može jamčiti da će u budućnosti eventualni rast cijena pšenice uspjeti u cijelosti kompenzirati rastom cijena brašna na način da zadrži povijesne marže.

Rizik promjene cijena pšenice Društvo nastoji umanjiti aktivnim pristupom termiskim tržištima.

Granolio aktivno upravlja rizicima i nabavnim cijenama sirovina po potrebi koristeći razne tehnike trgovanja termiskim ugovorima na svjetskim robnim burzama, pri čemu Društvo nema izraženije otvorene pozicije.

Ovisnost o menadžmentu i ključnim zaposlenicima

Društvo se snažno oslanja na svoje zaposlenike kao na jednu od glavnih konkurentskih prednosti. Samim time Društvo se mora boriti za zadržavanje najboljih kadrova na svim nivoima kako bi zadržala vodeću poziciju na tržištu. Društvo ne može pružiti nikakva jamstva da će uspjeti zadržati postojeći menadžment i druge vodeće zaposlenike te da će uspjeti privući nove kvalitetne zaposlenike u budućnosti. Gubitak ključnih zaposlenika te nemogućnost privlačenja novih moglo bi imati značajan utjecaj na poslovanje Društva.

Rizik poremećaja IT sustava

Društvo se oslanja na brojne IT sustave koji mu omogućavaju da efikasno upravlja s distribucijskim kapacitetima, komunicira s kupcima i dobavljačima, upravlja i evaluira zaposlenike te prikuplja sve potrebne informacije na koje bi se menadžment mogao oslanjati u donošenju odluka. Poslovanje Društva postaje sve ovisnije o korištenju ovakvih sustava te bi bilo kakvi poremećaji u radu IT sustava temeljem kompjutorskih virusa, hakerskih napada, poremećaja u radu informatičke opreme i programa ili nekih drugih razloga moglo imati značajan utjecaj na poslovanje i financijsko stanje Društva.

Rizik povrede tržišnog natjecanja

Dio cjelokupne strategije Društva je postati vodeći proizvođač brašna na hrvatskom tržištu i opskrbljivač kupaca u regiji, uslijed čega njegov položaj može biti ocijenjen kao vladajući, u smislu propisa koji uređuju tržišno natjecanje. Propisi Republike Hrvatske koji uređuju područje tržišnog natjecanja i koji su usklađeni s propisima Europske unije, zabranjuju svaku zlouporabu vladajućeg položaja, a osobito izravno ili neizravno nametanje nepravednih kupovnih ili prodajnih cijena, odnosno drugih nepravednih trgovinskih uvjeta, ograničavanje proizvodnje, tržišta ili tehnološkog razvitka na štetu potrošača, primjena nejednakih uvjeta na istovrsne poslove s drugim poduzetnicima, čime ih se dovodi u nepovoljniji položaj u odnosu na konkurenciju, kao i uvjetovanje sklapanja ugovora pristankom drugih ugovornih strana na dodatne obveze, koje po svojoj prirodi ili običajima u trgovini nisu u izravnoj vezi s predmetom tih ugovora.

Bilješke uz nekonsolidirane financijske izvještaje (nastavak)

za godinu koja je završila 31. prosinca 2019. godine

31. UPRAVLJANJE RIZICIMA (NASTAVAK)**31.3. Rizici redovnog poslovanja (nastavak)**

Također, navedeni propisi zabranjuju i sve sporazume, odluke udruženja poduzetnika kao i usklađeno djelovanje poduzetnika, koje kao cilj ili posljedicu imaju narušavanje tržišnog natjecanja na mjerodavnom tržištu.

Premda Društvo nije svjesno bilo koje povrede propisa koji uređuju područje tržišnog natjecanja, niti je protiv njega do sada pokrenut postupak pred Agencijom za zaštitu tržišnog natjecanja, Društvo ne može jamčiti da takvih postupaka neće biti. Bilo koja povreda propisa o zaštiti tržišnog natjecanja podliježe značajnim upravno-kaznenim mjerama. Primjerice, kazna za sklapanje zabranjenih sporazuma i zlouporabu vladajućeg položaja iznosi do 10% vrijednosti ukupnoga godišnjeg prihoda društva u prekršaju u posljednjoj godini za koju postoje zaključeni financijski izvještaji. Stoga bi eventualno izricanje upravno-kaznenih mjera moglo imati nepovoljan učinak na financijsko stanje i rezultate poslovanja Društva.

Radi smanjenja ovog rizika Društvo ima namjeru dodatno educirati svoje zaposlenika s pozitivnim propisima o zaštiti tržišnog natjecanja te uspostaviti procedure postupanja prilikom sklapanja ugovora i poduzimanja drugih radnji koje mogu imati za posljedicu povredu pravila o zaštiti tržišnog natjecanja i osigurati njihovu dosljednu primjenu.

Nadalje, prije bilo kakve buduće akvizicije Društvo će možda morati tražiti ocjenu dopuštenosti koncentracije od strane Agencije za zaštitu tržišnog natjecanja. Društvo ne može pružiti nikakva jamstva da će u bilo kojem takvom slučaju, koncentracija biti ocijenjena dopuštenom ili da se neće dopustiti samo uz ispunjavanje određenih mjera i uvjeta, kao što je prodaja određene imovine ili poduzimanje nekih drugih radnji koje bi mogle utjecati na prihode, dobit ili novčani tok Društva. Također, sam postupak ocjene dopuštenosti koncentracije mogao bi imati utjecaj na vremenski aspekt realizacije akvizicije.

Rizik vođenja sudskih postupaka protiv Društva

Društvo je, kao i svaki gospodarski subjekt, podložno riziku vođenja postupaka pred sudovima, regulatornim ili drugim nadležnim tijelima, u okviru redovnog poslovanja. Takvi sporovi prije svega se odnose na sporove sa dužnicima ili dobavljačima. U budućnosti ne može se isključiti ni rizik potencijalnih tužbi od strane kupaca Društva uslijed štete nastale konzumacijom proizvoda. Društvo ne može pružiti nikakva jamstva da rezultati budućih pravnih i regulatornih sporova ili mjera neće značajno utjecati na poslovanje i financijsko stanje Društva

Rizik obveza ili gubitaka koji nisu pokriveni osiguranjem

Razina pokrivača osiguranjem je na razini uobičajenoj za industrije u kojima Društvo posluje. Sklopljene police osiguranja prvenstveno su vezane uz ozljede na radu, kvar strojeva, štetu na objektima i ostaloj materijalnoj imovini te osiguranje usjeva. Međutim, nije moguće pokriti osiguranjem sve potencijalne obveze i gubitke te samim time Društvo ne može pružiti nikakva jamstva da neće biti izložen situacijama koje neće biti pokrivena osiguranjem te da takve situacije neće imati značajnog utjecaja na poslovanje i financijsko stanje Društva.

31.4. Opći rizici**Rizik poslovnog okruženja**

Rizik poslovnog okruženja uključuje političke, pravne i makroekonomske rizike okruženja u kojem Društvo djeluje, a što se prije svega odnosi na tržište Hrvatske na kojem Društvo ostvaruje 91% svojih ukupnih prihoda (podaci za 2018. godinu) te preostalim dijelom na Srbiju, Italiju, Bosnu i Hercegovinu, Sloveniju, Mađarsku i Rumunjsku. Dosadašnje Vlade provodile su ekonomske reforme s ciljem razvijanja i stabiliziranja slobodne tržišne ekonomije kroz privatizaciju državnih kompanija, privlačenje inozemnih investicija, te implementaciju potrebnih reformi za priključenje EU. Iako je Hrvatska napravila značajne napore prema uspostavljanju tržišne ekonomije, za postizanje razine infrastrukture zapadnoeuropskih zemalja trebat će još nekoliko godina i niz dodatnih investicija. Društvo ne može pružiti nikakva jamstva da će Hrvatska ostvariti namjeravane reforme ili da će političko okruženje biti poticajno za provođenje reformi. Društvo nije u mogućnosti dati nikakva jamstva da Vlada neće uvesti novu regulativu, fiskalnu ili monetarnu politiku, uključujući regulativu ili politiku oporezivanja, zaštite okoliša, javne nabave, kompenzacije vlasnicima nacionalizirane imovine ili politiku tečaja.

Pravni okvir Republike Hrvatske se još razvija što može prouzročiti određene pravne neizvjesnosti. Društvo bi se moglo naći u situaciji da nije u mogućnosti uspješno ostvariti ili zaštititi neka od svojih prava.

Dodatak uz nekonsolidirane financijske izvještaje (nastavak)

za godinu koja je završila 31. prosinca 2019. godine

31. UPRAVLJANJE RIZICIMA (NASTAVAK)**31.4. Opći rizici (nastavak)****Rizik poslovnog okruženja (nastavak)**

Poslovanje Društva podložno je makroekonomskom okruženju, ekonomskim prilikama te kretanju gospodarske aktivnosti. U razdobljima nepovoljnih ekonomskih uvjeta Društvo bi moglo imati poteškoća u širenju poslovanja ili podmirivanju financijskih obveza. Nadalje, u takvim uvjetima Društvo bi moglo imati poteškoća u pristupanju financijskim tržištima, a što bi moglo znatno otežati i poskupiti troškove financiranja te znatno utjecati na poslovanje i financijsku poziciju. Nastavak trenutne ekonomske situacije mogao bi otežati za Društvo, kao i za njezine kupce i dobavljače, pristup tržištu kapitala što bi moglo utjecati na postojeću razinu prihoda i profitabilnosti.

Na Društvo utječu i međunarodna kretanja obzirom da pšenica, koja je osnovna sirovina za proizvodnju u Društvu, je burzovna roba i time može biti podložna utjecaju eventualnih političkih nestabilnosti u zemljama koje su značajni proizvođači ove žitarice (Kina, Rusija, SAD). Ipak, kako je prije naznačeno, Društvo svoje potrebe za sirovinom može u cijelosti podmiriti iz domaćih izvora, a oscilacije u cijeni nastoji neutralizirati aktivnim pristupom terminskim tržištima.

Rizik promjene pravnog okvira

Kao proizvođač prehrambenih proizvoda Društvo je podložno snažnoj regulativi vezanoj uz ljudsku prehranu, sigurnost proizvoda, sigurnost i radne uvjete zaposlenika, sigurnost i zaštitu okoliša (uključujući one vezane uz otpadne vode, čistoću zraka, buku, zbrinjavanje otpada, čišćenje okoliša i sl.), sastav proizvoda, pakiranje, označavanje, oglašavanje te tržišno natjecanje. Proizvodnja hrane rezultira stvaranjem otpada, ispuštanjem štetnih tvari u atmosferu i vode te je Društvo zbog toga dužno pribavljati različite dozvole i pridržavati se različitih propisa. Regulativa vezana uz zdravlje, sigurnost i zaštitu okoliša u Europi i drugim razvijenim regijama postaje sve stroža, a provedba sve izraženija. Društvo se trudi pratiti i anticipirati sve takve promjene, ali bilo kakvi podbačaji tog tipa mogli bi rezultirati različitim kaznama. Društvo vjeruje da je trenutno usklađen s postojećim propisima i regulativama te rokovima propisanim od strane različitih regulatora, međutim ne može dati nikakva jamstva da neće biti suočen sa značajnim troškovima otklanjanja eventualnih prekršaja ili obveze da prema takvim propisima i regulativama, odgovori na negativni publicitet ili da se prilagodi promjenama u postojećim propisima, a što bi moglo značajno utjecati na poslovanje i financijsko stanje Društva. Na primjer, Društvo je trenutno vlasnik ili najmoprimac određenog broja nekretnina i objekata, uključujući proizvodne pogone i distributivne centre, koji su u određenim slučajevima prethodno bili korišteni u određene komercijalne ili industrijske svrhe. Iako Društvo trenutno nije upoznato s bilo kakvim činjenicama koje bi vodile ka novim obvezama vezano uz ekološko stanje tih nekretnina i objekata, otkriće zagađenja temeljem trenutnog ili prethodnog poslovanja te nametanje obveza za otklanjanje zagađenja moglo bi prouzročiti značajne troškove za Društvo. Također, moguće je da se u budućnosti uvedu dodatni propisi te promijeni trenutna legislativa (ili njena interpretacija) što bi moglo utjecati na poslovanje i proizvode Društva. Društvo ne može dati nikakva jamstva da u budućnosti trošak pridržavanja takvih inicijativa neće imati značajnog utjecaja na poslovanje i financijsko stanje Društva.

Dodatak uz nekonsolidirane financijske izvještaje (nastavak)

za godinu koja je završila 31. prosinca 2019. godine

32. POTENCIJALNE OBVEZE

	Odobreni iznos	Stanje u originalnoj valuti na dan 31.12.2019.	Stanje u HRK na dan 31.12.2019.	Dospijeće kredita
Zdenka-mliječni proizvodi d.o.o. kredit 1	3.294.190 €	1.006.284 €	7.489.346	31.12.2024
Zdenka-mliječni proizvodi d.o.o. kredit 2	40.000.000 kn	1.881.835 kn	14.005.709	30.4.2024
Zdenka- mliječni proizvodi d.o.o kredit 3	1.395.751 €	617.134 €	4.593.068	31.12.2023
Ukupno			26.088.124	

Sudski sporovi

Protiv Društva se ne vode značajniji sudski sporovi. Uprava vjeruje da će se uspješno obraniti te da neće nastati nikakvi gubici po Društvo te samim time nije priznat trošak rezervacija po sudskim sporovima.

33. DOGAĐAJI NAKON DATUMA BILANCE

Početakom 2020. godine pandemija virusa COVID-19 zahvatila je čitav Svijet. Osim na zdravlje svjetske populacije, pandemija će imati utjecaja i na globalnu ekonomiju, monetarnu i fiskalnu politiku pojedinih zemalja, kretanje roba i usluga između zemalja i tako dalje. Promjene koje će pandemija uzrokovati u nadolazećem vremenu trenutno nije moguće predvidjeti niti procijeniti njihove razmjere.

Kako Društvo posluje unutar gospodarske grane proizvodnje hrane, ne očekuje se da će potražnja za proizvodima društva biti manja, no na poslovanje društva svakako će utjecati kretanje kamatnih stopa, fiskalna politika, kupovna moć društva i tako dalje. Neovisno o navedenom, ne očekuje se materijalno značajni utjecaj na financijske izvještaje Društva.

Od siječnja 2020. godine Društvo je počelo otplaćivati dio obveza prema financijskim institucijama, a drugi dio dolazi na naplatu od srpnja 2020. godine, sukladno predstečajnoj nagodbi.

34. ODOBRENJE FINACIJSKIH IZVJEŠTAJA

Financijske izvještaje usvojila je Uprava i odobrila njihovo izdavanje dana 29. lipnja 2020. godine.

Potpisali za i u ime Uprave:

Hrvoje Filipović dipl.oec.
Predsjednik Uprave

Drago Šurina dipl.oec.
Član Uprave

Vladimir Kalčić dipl.oec.
Član Uprave

Standardni godišnji nekonsolidirani financijski izvještaji

na dan i za godinu završenu 31. prosinca 2019. godine

BILANCA
stanje na dan 31.12.2019.**Obrazac**
POD-BIL

Obveznik: 59064993527; GRANOLIO d.d.				
Naziv pozicije	AOP oznaka	Rbr. bilješke	Prethodna godina (neto)	Tekuća godina (neto)
1	2	3	4	5
AKTIVA				
A) POTRAŽIVANJA ZA UPISANI A NEUPLAĆENI KAPITAL	001			
B) DUGOTRAJNA IMOVINA	002		376.229.861	334.232.722
I. NEMATERIJALNA IMOVINA	003		122.614.230	123.718.667
1. Izdaci za razvoj	004		0	
2. Koncesije, patenti, licencije, robne i uslužne marke, softver i ostala prava	005		120.250.063	123.020.500
3. Goodwill	006		0	0
4. Predujmovi za nabavu nematerijalne imovine	007		0	0
5. Nematerijalna imovina u pripremi	008		0	0
6. Ostala nematerijalna imovina	009		2.364.167	698.167
II. MATERIJALNA IMOVINA	010		151.119.937	138.910.272
1. Zemljište	011		9.155.420	8.684.216
2. Građevinski objekti	012		115.283.310	108.103.601
3. Postrojenja i oprema	013		12.076.530	7.761.619
4. Alati, pogonski inventar i transportna imovina	014		576.321	268.460
5. Biološka imovina	015		0	0
6. Predujmovi za materijalnu imovinu	016		0	0
7. Materijalna imovina u pripremi	017		9.334.080	9.384.080
8. Ostala materijalna imovina	018		79.276	93.296
9. Ulaganje u nekretnine	019		4.615.000	4.615.000
III. DUGOTRAJNA FINACIJSKA IMOVINA	020		102.480.694	71.603.783
1. Ulaganja u udjele (dionice) poduzetnika unutar grupe	021		92.427.762	70.427.762
2. Ulaganja u ostale vrijednosne papire poduzetnika unutar grupe	022		0	0
3. Dani zajmovi, depoziti i slično poduzetnicima unutar grupe	023		0	0
4. Ulaganja u udjele (dionice) društava povezanih sudjelujućim interesom	024		0	0
5. Ulaganja u ostale vrijednosne papire društava povezanih sudjelujućim interesom	025		0	0
6. Dani zajmovi, depoziti i slično društvima povezanim sudjelujućim interesom	026		0	0
7. Ulaganja u vrijednosne papire	027		0	0
8. Dani zajmovi, depoziti i slično	028		193.062	145.684
9. Ostala ulaganja koja se obračunavaju metodom udjela	029		9.859.870	1.030.337
10. Ostala dugotrajna financijska imovina	030		0	0

Standardni godišnji nekonsolidirani financijski izvještaji (nastavak)

na dan i za godinu završenu 31. prosinca 2019. godine

IV. POTRAŽIVANJA	031		15.000	0
1. Potraživanja od poduzetnika unutar grupe	032		0	0
2. Potraživanja od društava povezanih sudjelujućim interesom	033		0	0
3. Potraživanja od kupaca	034		0	0
4. Ostala potraživanja	035		15.000	0
V. ODGOĐENA POREZNA IMOVINA	036		0	0
C) KRATKOTRAJNA IMOVINA	037		142.661.088	127.465.224
I. ZALIHE	038		10.075.836	20.383.369
1. Sirovine i materijal	039		5.704.493	7.054.842
2. Proizvodnja u tijeku	040		181.223	83.677
3. Gotovi proizvodi	041		1.608.644	1.972.395
4. Trgovačka roba	042		2.581.476	11.272.455
5. Predumovi za zalihe	043		0	0
6. Dugotrajna imovina namijenjena prodaji	044		0	0
7. Biološka imovina	045		0	0
II. POTRAŽIVANJA	046		92.875.534	79.873.131
1. Potraživanja od poduzetnika unutar grupe	047		8.611.329	9.668.968
2. Potraživanja od društava povezanih sudjelujućim interesom	048		0	0
3. Potraživanja od kupaca	049		55.445.225	45.084.020
4. Potraživanja od zaposlenika i članova poduzetnika	050		0	0
5. Potraživanja od države i drugih institucija	051		670.540	2.281.646
6. Ostala potraživanja	052		28.148.440	22.838.497
III. KRATKOTRAJNA FINACIJSKA IMOVINA	053		36.135.368	24.498.478
1. Ulaganja u udjele (dionice) poduzetnika unutar grupe	054		0	0
2. Ulaganja u ostale vrijednosne papire poduzetnika unutar grupe	055		0	0
3. Dani zajmovi, depoziti i slično poduzetnicima unutar grupe	056		22.935.460	10.374.630
4. Ulaganja u udjele (dionice) društava povezanih sudjelujućim interesom	057		0	0
5. Ulaganja u ostale vrijednosne papire društava povezanih sudjelujućim interesom	058		0	0
6. Dani zajmovi, depoziti i slično društvima povezanim sudjelujućim interesom	059		0	0
7. Ulaganja u vrijednosne papire	060		178.281	149.624
8. Dani zajmovi, depoziti i slično	061		13.021.627	13.974.224
9. Ostala financijska imovina	062		0	0
IV. NOVAC U BANC I BLAGAJNI	063		3.574.350	2.710.246
D) PLAĆENI TROŠKOVI BUDUĆEG RAZDOBLJA I OBRAČUNATI PRIHODI	064		504.406	390.423
E) UKUPNO AKTIVA	065		519.395.355	462.088.369
F) IZVANBILANČNI ZAPISI	066		9.810.363	9.163.871
PASIVA				
A) KAPITAL I REZERVE	067		54.480.311	41.025.022
I. TEMELJNI (UPISANI) KAPITAL	068		19.016.430	19.016.430
II. KAPITALNE REZERVE	069		84.195.807	84.195.807

Standardni godišnji nekonsolidirani financijski izvještaji (nastavak)

na dan i za godinu završenu 31. prosinca 2019. godine

III. REZERVE IZ DOBITI	070	1.208.554	4.296.923
1. Zakonske rezerve	071	408.554	3.496.923
2. Rezerve za vlastite dionice	072	800.000	800.000
3. Vlastite dionice i udjeli (odbitna stavka)	073	0	
4. Statutarne rezerve	074	0	
5. Ostale rezerve	075	0	
IV. REVALORIZACIJSKE REZERVE	076	57.678.142	54.675.895
V. REZERVE FER VRIJEDNOSTI	077	0	0
1. Fer vrijednost financijske imovine raspoložive za prodaju	078	0	
2. Učinkoviti dio zaštite novčanih tokova	079	0	
3. Učinkoviti dio zaštite neto ulaganja u inozemstvu	080	0	
VI. ZADRŽANA DOBIT ILI PRENESENI GUBITAK	081	-169.386.014	107.675.312
1. Zadržana dobit	082	0	
2. Preneseni gubitak	083	169.386.014	107.675.312
VII. DOBIT ILI GUBITAK POSLOVNE GODINE	084	61.767.392	-13.484.721
1. Dobit poslovne godine	085	61.767.392	
2. Gubitak poslovne godine	086	0	13.484.721
VIII. MANJINSKI (NEKONTROLIRAJUĆI) INTERES	087	0	
B) REZERVIRANJA	088	0	0
1. Rezerviranja za mirovine, otpremnine i slične obveze	089	0	
2. Rezerviranja za porezne obveze	090	0	
3. Rezerviranja za započete sudske sporove	091	0	
4. Rezerviranja za troškove obnavljanja prirodnih bogatstava	092	0	
5. Rezerviranja za troškove u jamstvenim rokovima	093	0	
6. Druga rezerviranja	094	0	
C) DUGOROČNE OBVEZE	095	427.778.487	350.139.554
1. Obveze prema poduzetnicima unutar grupe	096	0	
2. Obveze za zajmove, depozite i slično poduzetnika unutar grupe	097	0	
3. Obveze prema društvima povezanim sudjelujućim interesom	098	0	
4. Obveze za zajmove, depozite i slično društava povezanih sudjelujućim interesom	099	0	
5. Obveze za zajmove, depozite i slično	100	0	159.566.584
6. Obveze prema bankama i drugim financijskim institucijama	101	330.593.312	113.796.135
7. Obveze za predujmove	102	0	
8. Obveze prema dobavljačima	103	51.748.819	34.895.727
9. Obveze po vrijednosnim papirima	104	32.775.300	29.879.082
10. Ostale dugoročne obveze	105	0	
11. Odgođena porezna obveza	106	12.661.056	12.002.026

Standardni godišnji nekonsolidirani financijski izvještaji (nastavak)

na dan i za godinu završenu 31. prosinca 2019. godine

D) KRATKOROČNE OBVEZE	107		36.845.257	70.731.895
1. Obveze prema poduzetnicima unutar grupe	108		27.456	54.341
2. Obveze za zajmove, depozite i slično poduzetnika unutar grupe	109		0	0
3. Obveze prema društvima povezanim sudjelujućim interesom	110		0	0
4. Obveze za zajmove, depozite i slično društava povezanih sudjelujućim interesom	111		0	0
5. Obveze za zajmove, depozite i slično	112		0	3.494.159
6. Obveze prema bankama i drugim financijskim institucijama	113		451.151	3.969.541
7. Obveze za predujmove	114		668.221	4.403.875
8. Obveze prema dobavljačima	115		24.239.849	47.298.180
9. Obveze po vrijednosnim papirima	116		8.870.000	9.666.218
10. Obveze prema zaposlenicima	117		938.474	1.112.640
11. Obveze za poreze, doprinose i sličana davanja	118		1.645.410	525.372
12. Obveze s osnove udjela u rezultatu	119		0	0
13. Obveze po osnovi dugotrajne imovine namijenjene prodaji	120		0	0
14. Ostale kratkoročne obveze	121		4.696	207.569
E) ODGOĐENO PLAĆANJE TROŠKOVA I PRIHOD BUDUĆEGA RAZDOBLJA	122		291.301	191.898
F) UKUPNO – PASIVA	123		519.395.356	462.088.369
G) IZVANBILANČNI ZAPISI	124		9.810.363	9.163.871

Standardni godišnji nekonsolidirani financijski izvještaji (nastavak)

na dan i za godinu završenu 31. prosinca 2019. godine

RAČUN DOBITI I GUBITKA
za razdoblje 01.01.2019. do 31.12.2019.

Obrazac
POD-RDG

Obveznik: 59064993527; GRANOLIO d.d.				
Naziv pozicije	AOP oznaka	Rbr. bilješke	Prethodna godina	Tekuća godina
1	2	3	4	5
I. POSLOVNI PRIHODI	125		291.447.663	306.350.131
1. Prihodi od prodaje s poduzetnicima unutar grupe	126		5.604.271	5.000.748
2. Prihodi od prodaje (izvan grupe)	127		280.215.756	295.178.333
3. Prihodi na temelju upotrebe vlastitih proizvoda, robe i usluga	128		40.239	26.818
4. Ostali poslovni prihodi s poduzetnicima unutar grupe	129			
5. Ostali poslovni prihodi (izvan grupe)	130		5.587.397	6.144.232
II. POSLOVNI RASHODI	131		299.542.767	317.052.065
1. Promjene vrijednosti zaliha proizvodnje u tijeku i gotovih proizvoda	132		-214.912	-1.154.745
2. Materijalni troškovi	133		268.028.331	285.422.528
a) Troškovi sirovina i materijala	134		181.029.357	195.010.317
b) Troškovi prodane robe	135		62.605.402	69.173.733
c) Ostali vanjski troškovi	136		24.393.572	21.238.478
3. Troškovi osoblja	137		16.422.734	17.857.126
a) Neto plaće i nadnice	138		10.404.000	11.423.193
b) Troškovi poreza i doprinosa iz plaća	139		3.834.416	4.214.048
c) Doprinosi na plaće	140		2.184.318	2.219.885
4. Amortizacija	141		10.458.798	10.625.817
5. Ostali troškovi	142		2.592.450	2.580.419
6. Vrijednosna usklađenja	143		521.014	0
a) dugotrajne imovine osim financijske imovine	144			
b) kratkotrajne imovine osim financijske imovine	145		521.014	
7. Rezerviranja	146		0	0
a) Rezerviranja za mirovine, otpremnine i slične obveze	147			
b) Rezerviranja za porezne obveze	148			
c) Rezerviranja za započete sudske sporove	149			
d) Rezerviranja za troškove obnavljanja prirodnih bogatstava	150			
e) Rezerviranja za troškove u jamstvenim rokovima	151			
f) Druga rezerviranja	152			
8. Ostali poslovni rashodi	153		1.734.352	1.720.920
III. FINANIJSKI PRIHODI	154		92.767.980	3.496.787
1. Prihodi od ulaganja u udjele (dionice) poduzetnika unutar grupe	155			2.000.085
2. Prihodi od ulaganja u udjele (dionice) društava povezanih sudjelujućim interesima	156			48.121
3. Prihodi od ostalih dugotrajnih financijskih ulaganja i zajmova poduzetnicima unutar grupe	157			
4. Ostali prihodi s osnove kamata iz odnosa s poduzetnicima unutar grupe	158		585.911	359.854

Standardni godišnji nekonsolidirani financijski izvještaji (nastavak)

na dan i za godinu završenu 31. prosinca 2019. godine

5. Tečajne razlike i ostali financijski prihodi iz odnosa s poduzetnicima unutar grupe	159		
6. Prihodi od ostalih dugotrajnih financijskih ulaganja i zajmova	160	203.990	131.709
7. Ostali prihodi s osnove kamata	161	82.434	657.225
8. Tečajne razlike i ostali financijski prihodi	162	500.305	78.559
9. Nerealizirani dobiti (prihodi) od financijske imovine	163	91.395.340	221.234
10. Ostali financijski prihodi	164		
IV. FINANCIJSKI RASHODI	165	22.905.485	6.938.604
1. Rashodi s osnove kamata i slični rashodi s poduzetnicima unutar grupe	166	515.661	26.255
2. Tečajne razlike i drugi rashodi s poduzetnicima unutar grupe	167		
3. Rashodi s osnove kamata i slični rashodi	168	740.884	2.902.544
4. Tečajne razlike i drugi rashodi	169	380.276	136.890
5. Nerealizirani gubici (rashodi) od financijske imovine	170	17.621.069	3.126
6. Vrijednosna usklađenja financijske imovine (neto)	171	3.625.720	3.829.533
7. Ostali financijski rashodi	172	21.875	40.256
V. UDIO U DOBITI OD DRUŠTAVA POVEZANIH SUDJELUJUĆIM INTERESOM	173		
VI. UDIO U DOBITI OD ZAJEDNIČKIH POTHVATA	174		
VII. UDIO U GUBITKU OD DRUŠTAVA POVEZANIH SUDJELUJUĆIM INTERESOM	175		
VIII. UDIO U GUBITKU OD ZAJEDNIČKIH POTHVATA	176		
IX. UKUPNI PRIHODI	177	384.215.643	309.846.918
X. UKUPNI RASHODI	178	322.448.252	323.990.669
XI. DOBIT ILI GUBITAK PRIJE OPOREZIVANJA	179	61.767.391	-14.143.751
1. Dobit prije oporezivanja	180	61.767.391	0
2. Gubitak prije oporezivanja	181	0	14.143.751
XII. POREZ NA DOBIT	182		-659.030
XIII. DOBIT ILI GUBITAK RAZDOBLJA	183	61.767.391	-13.484.721
1. Dobit razdoblja	184	61.767.391	0
2. Gubitak razdoblja	185	0	13.484.721
PREKINUTO POSLOVANJE (popunjavanje poduzetnik obveznika MSFI-a samo ako ima prekinuto poslovanje)			
XIV. DOBIT ILI GUBITAK PREKINUTOG POSLOVANJA PRIJE OPOREZIVANJA	186	0	0
1. Dobit prekinutog poslovanja prije oporezivanja	187		
2. Gubitak prekinutog poslovanja prije oporezivanja	188		
XV. POREZ NA DOBIT PREKINUTOG POSLOVANJA	189		
1. Dobit prekinutog poslovanja za razdoblje	190	0	0
2. Gubitak prekinutog poslovanja za razdoblje	191	0	0
UKUPNO POSLOVANJE (popunjavanje samo poduzetnik obveznik MSFI-a koji ima prekinuto poslovanje)			
XVI. DOBIT ILI GUBITAK PRIJE OPOREZIVANJA	192	0	0
1. Dobit prije oporezivanja	193	0	0
2. Gubitak prije oporezivanja	194	0	0
XVII. POREZ NA DOBIT	195	0	0
XVIII. DOBIT ILI GUBITAK RAZDOBLJA	196	0	0
1. Dobit razdoblja	197	0	0
2. Gubitak razdoblja	198	0	0

Standardni godišnji nekonsolidirani financijski izvještaji (nastavak)

na dan i za godinu završenu 31. prosinca 2019. godine

DODATAK RDG-u (popunjavanje poduzetnik koji sastavlja konsolidirani godišnji financijski izvještaj)				
XIX. DOBIT ILI GUBITAK RAZDOBLJA	199		0	0
1. Pripisana imateljima kapitala matice	200			
2. Pripisana manjinskom (nekontrolirajućem) interesu	201			
IZVJEŠTAJ O OSTALOJ SVEOBUHVAATNOJ DOBITI (popunjavanje poduzetnik obveznik primjene MSFI-a)				
I. DOBIT ILI GUBITAK RAZDOBLJA	202		61.767.391	-13.484.721
II. OSTALA SVEOBUHVAATNA DOBIT/GUBITAK PRIJE POREZA	203		0	0
1. Tečajne razlike iz preračuna inozemnog poslovanja	204			
2. Promjene revalorizacijskih rezervi dugotrajne materijalne i nematerijalne imovine	205			
3. Dobit ili gubitak s osnove naknadnog vrednovanja financijske imovine raspoložive za prodaju	206			
4. Dobit ili gubitak s osnove učinkovite zaštite novčanih tokova	207			
5. Dobit ili gubitak s osnove učinkovite zaštite neto ulaganja u inozemstvu	208			
6. Udio u ostaloj sveobuhvatnoj dobiti/gubitku društava povezanih sudjelujućim interesom	209			
7. Aktuarski dobici/gubici po planovima definiranih primanja	210			
8. Ostale nevlasničke promjene kapitala	211			
III. POREZ NA OSTALU SVEOBUHVAATNU DOBIT RAZDOBLJA	212			
IV. NETO OSTALA SVEOBUHVAATNA DOBIT ILI GUBITAK	213		0	0
V. SVEOBUHVAATNA DOBIT ILI GUBITAK RAZDOBLJA	214		61.767.391	-13.484.721
DODATAK Izvještaju o ostaloj sveobuhvatnoj dobiti (popunjavanje poduzetnik koji sastavlja konsolidirani izvještaj)				
VI. SVEOBUHVAATNA DOBIT ILI GUBITAK RAZDOBLJA	215		0	0
1. Pripisana imateljima kapitala matice	216			
2. Pripisana manjinskom (nekontrolirajućem) interesu	217			

Standardni godišnji nekonsolidirani financijski izvještaji (nastavak)

na dan i za godinu završenu 31. prosinca 2019. godine

IZVJEŠTAJ O NOVČANIM TOKOVIMA - Indirektna metoda
 u razdoblju 01.01.2019. do 31.12.2019.

Obrazac
POD-NTI

Obveznik: 59064993527; GRANOLIO d.d.				
Naziv pozicije	AOP oznaka	Rbr. bilješke	Prethodna godina	Tekuća godina
1	2	3	4	5
Novčani tokovi od poslovnih aktivnosti				
1. Dobit prije oporezivanja	001		61.767.391	-14.143.750
2. Usklađenja	002		-61.502.730	10.304.419
a) Amortizacija	003		10.458.798	10.625.816
b) Dobici i gubici od prodaje i vrijednosna usklađenja dugotrajne materijalne i nematerijalne imovine	004		-8.874	-694.836
c) Dobici i gubici od prodaje i nerealizirani dobiti i gubici i vrijednosno usklađenje financijske imovine	005		-69.627.537	3.605.759
d) Prihodi od kamata i dividendi	006		-872.335	-3.148.789
e) Rashodi od kamata	007		1.256.544	2.868.649
f) Rezerviranja	008		0	0
g) Tečajne razlike (nerealizirane)	009		0	
h) Ostala usklađenja za nenovčane transakcije i nerealizirane dobitke i gubitke	010		-2.709.326	-2.952.180
I. Povećanje ili smanjenje novčanih tokova prije promjena u radnom kapitalu	011		264.661	-3.839.331
3. Promjene u radnom kapitalu	012		4.337.897	14.891.940
a) Povećanje ili smanjenje kratkoročnih obveza	013		-856.332	8.948.018
b) Povećanje ili smanjenje kratkotrajnih potraživanja	014		-7.878.303	13.159.021
c) Povećanje ili smanjenje zaliha	015		13.072.532	-7.215.099
d) Ostala povećanja ili smanjenja radnog kapitala	016		0	0
II. Novac iz poslovanja	017		4.602.558	11.052.609
4. Novčani izdaci za kamate	018		-709.459	-2.662.250
5. Plaćeni porez na dobit	019		-447.639	0
A) NETO NOVČANI TOKOVI OD POSLOVNIH AKTIVNOSTI	020		3.445.460	8.390.359
Novčani tokovi od investicijskih aktivnosti				
1. Novčani primici od prodaje dugotrajne materijalne i nematerijalne imovine	021		0	0
2. Novčani primici od prodaje financijskih instrumenata	022		0	5.000.000
3. Novčani primici od kamata	023		322.331	1.118.755
4. Novčani primici od dividendi	024		0	0
5. Novačani primici s osnove povrata danih zajmova i štednih uloga	025		841.181	17.541.796
6. Ostali novčani primici od investicijskih aktivnosti	026		10.215	0
III. Ukupno novčani primici od investicijskih aktivnosti	027		1.173.727	23.660.551

Standardni godišnji nekonsolidirani financijski izvještaji (nastavak)

na dan i za godinu završenu 31. prosinca 2019. godine

1. Novčani izdaci za kupnju dugotrajne materijalne i nematerijalne imovine	028		-2.361.002	-3.489.527
2. Novčani izdaci za stjecanje financijskih instrumenata	029		0	0
3. Novačani izdaci s osnove danih zajmova i štednih uloga za razdoblje	030		0	-27.780.252
4. Stjecanje ovisnog društva, umanjeno za stečeni novac	031		0	0
5. Ostali novčani izdaci od investicijskih aktivnosti	032		0	-991.389
IV. Ukupno novčani izdaci od investicijskih aktivnosti	033		-2.361.002	-32.261.168
B) NETO NOVČANI TOKOVI OD INVESTICIJSKIH AKTIVNOSTI	034		-1.187.275	-8.600.617
Novčani tokovi od financijskih aktivnosti				
1. Novčani primici od povećanja temeljnog (upisanog) kapitala	035		0	0
2. Novčani primici od izdavanja vlasničkih i dužničkih financijskih instrumenata	036		0	0
3. Novčani primici od glavnice kredita, pozajmica i drugih posudbi	037		780.000	2.000.000
4. Ostali novčani primici od financijskih aktivnosti	038			0
V. Ukupno novčani primici od financijskih aktivnosti	039		780.000	2.000.000
1. Novčani izdaci za otplatu glavnice kredita, pozajmica i drugih posudbi i dužničkih financijskih instrumenata	040		-729.000	0
2. Novčani izdaci za isplatu dividendi	041		0	0
3. Novčani izdaci za financijski najam	042		-505.561	-553.847
4. Novčani izdaci za otkup vlastitih dionica i smanjenje temeljnog (upisanog) kapitala	043		0	0
5. Ostali novčani izdaci od financijskih aktivnosti	044		-1.030.000	-2.100.000
VI. Ukupno novčani izdaci od financijskih aktivnosti	045		-2.264.561	-2.653.847
C) NETO NOVČANI TOKOVI OD FINACIJSKIH AKTIVNOSTI	046		-1.484.561	-653.847
1. Nerealizirane tečajne razlike po novcu i novčanim ekvivalentima	047		0	0
D) NETO POVEĆANJE ILI SMANJENJE NOVČANIH TOKOVA	048		773.624	-864.105
E) NOVAC I NOVČANI EKVIVALENTI NA POČETKU RAZDOBLJA	049		2.800.724	3.574.350
F) NOVAC I NOVČANI EKVIVALENTI NA KRAJU RAZDOBLJA	050		3.574.348	2.710.245

Dodatak uz nekonsolidirane financijske izvještaje (nastavak)
za godinu koja je završila 31. prosinca 2019. godine

Izjava o promjenama kapitala za razdoblje od 01.01.2019. do 31.12.2019.		Obrazac POD-PK													Obrazac POD-PK																																																																																																																																																																																																																																																																																																																																																																																																																																																																																																																																																																																																																																																																																																																																																																																																																																																																																																																																																																																																																																																																																																																																																																																																																																																																																																																																																																																																																																																																																													
Doprinosi, dopunjavajući, Granolio d.d.		Obrazac POD-PK													Obrazac POD-PK																																																																																																																																																																																																																																																																																																																																																																																																																																																																																																																																																																																																																																																																																																																																																																																																																																																																																																																																																																																																																																																																																																																																																																																																																																																																																																																																																																																																																																																																																													
Klasifikacija	Opis promjena	Promjena iznosa u promjenama kapitala													Promjena iznosa u promjenama kapitala																																																																																																																																																																																																																																																																																																																																																																																																																																																																																																																																																																																																																																																																																																																																																																																																																																																																																																																																																																																																																																																																																																																																																																																																																																																																																																																																																																																																																																																																																													
		1	2	3	4	5	6	7	8	9	10	11	12	13	14	15	16	17	18	19	20	21	22	23	24	25	26	27	28	29	30	31	32	33	34	35	36	37	38	39	40	41	42	43	44	45	46	47	48	49	50	51	52	53	54	55	56	57	58	59	60	61	62	63	64	65	66	67	68	69	70	71	72	73	74	75	76	77	78	79	80	81	82	83	84	85	86	87	88	89	90	91	92	93	94	95	96	97	98	99	100	101	102	103	104	105	106	107	108	109	110	111	112	113	114	115	116	117	118	119	120	121	122	123	124	125	126	127	128	129	130	131	132	133	134	135	136	137	138	139	140	141	142	143	144	145	146	147	148	149	150	151	152	153	154	155	156	157	158	159	160	161	162	163	164	165	166	167	168	169	170	171	172	173	174	175	176	177	178	179	180	181	182	183	184	185	186	187	188	189	190	191	192	193	194	195	196	197	198	199	200	201	202	203	204	205	206	207	208	209	210	211	212	213	214	215	216	217	218	219	220	221	222	223	224	225	226	227	228	229	230	231	232	233	234	235	236	237	238	239	240	241	242	243	244	245	246	247	248	249	250	251	252	253	254	255	256	257	258	259	260	261	262	263	264	265	266	267	268	269	270	271	272	273	274	275	276	277	278	279	280	281	282	283	284	285	286	287	288	289	290	291	292	293	294	295	296	297	298	299	300	301	302	303	304	305	306	307	308	309	310	311	312	313	314	315	316	317	318	319	320	321	322	323	324	325	326	327	328	329	330	331	332	333	334	335	336	337	338	339	340	341	342	343	344	345	346	347	348	349	350	351	352	353	354	355	356	357	358	359	360	361	362	363	364	365	366	367	368	369	370	371	372	373	374	375	376	377	378	379	380	381	382	383	384	385	386	387	388	389	390	391	392	393	394	395	396	397	398	399	400	401	402	403	404	405	406	407	408	409	410	411	412	413	414	415	416	417	418	419	420	421	422	423	424	425	426	427	428	429	430	431	432	433	434	435	436	437	438	439	440	441	442	443	444	445	446	447	448	449	450	451	452	453	454	455	456	457	458	459	460	461	462	463	464	465	466	467	468	469	470	471	472	473	474	475	476	477	478	479	480	481	482	483	484	485	486	487	488	489	490	491	492	493	494	495	496	497	498	499	500	501	502	503	504	505	506	507	508	509	510	511	512	513	514	515	516	517	518	519	520	521	522	523	524	525	526	527	528	529	530	531	532	533	534	535	536	537	538	539	540	541	542	543	544	545	546	547	548	549	550	551	552	553	554	555	556	557	558	559	560	561	562	563	564	565	566	567	568	569	570	571	572	573	574	575	576	577	578	579	580	581	582	583	584	585	586	587	588	589	590	591	592	593	594	595	596	597	598	599	600	601	602	603	604	605	606	607	608	609	610	611	612	613	614	615	616	617	618	619	620	621	622	623	624	625	626	627	628	629	630	631	632	633	634	635	636	637	638	639	640	641	642	643	644	645	646	647	648	649	650	651	652	653	654	655	656	657	658	659	660	661	662	663	664	665	666	667	668	669	670	671	672	673	674	675	676	677	678	679	680	681	682	683	684	685	686	687	688	689	690	691	692	693	694	695	696	697	698	699	700	701	702	703	704	705	706	707	708	709	710	711	712	713	714	715	716	717	718	719	720	721	722	723	724	725	726	727	728	729	730	731	732	733	734	735	736	737	738	739	740	741	742	743	744	745	746	747	748	749	750	751	752	753	754	755	756	757	758	759	760	761	762	763	764	765	766	767	768	769	770	771	772	773	774	775	776	777	778	779	780	781	782	783	784	785	786	787	788	789	790	791	792	793	794	795	796	797	798	799	800	801	802	803	804	805	806	807	808	809	810	811	812	813	814	815	816	817	818	819	820	821	822	823	824	825	826	827	828	829	830	831	832	833	834	835	836	837	838	839	840	841	842	843	844	845	846	847	848	849	850	851	852	853	854	855	856	857	858	859	860	861	862	863	864	865	866	867	868	869	870	871	872	873	874	875	876	877	878	879	880	881	882	883	884	885	886	887	888	889	890	891	892	893	894	895	896	897	898	899	900	901	902	903	904	905	906	907	908	909	910	911	912	913	914	915	916	917	918	919	920	921	922	923	924	925	926	927	928	929	930	931	932	933	934	935	936	937	938	939	940	941	942	943	944	945	946	947	948	949	950	951	952	953	954	955	956	957	958	959	960	961	962	963	964	965	966	967	968	969	970	971	972	973	974	975	976	977	978	979	980	981	982	983	984	985	986	987	988	989	990	991	992	993	994	995	996	997	998	999	1000	1001	1002	1003	1004	1005	1006	1007	1008	1009	1010	1011	1012	1013	1014	1015	1016	1017	1018	1019	1020	1021	1022	1023	1024	1025	1026	1027	1028	1029	1030	1031	1032	1033	1034	1035	1036	1037	1038	1039	1040	1041	1042	1043	1044	1045	1046	1047	1048	1049	1050	1051	1052	1053	1054	1055	1056	1057	1058	1059	1060	1061	1062	1063	1064	1065	1066	1067	1068	1069	1070	1071	1072	1073	1074	1075	1076	1077	1078	1079	1080	1081	1082	1083	1084	1085	1086	1087	1088	1089	1090	1091	1092	1093	1094	1095	1096	1097	1098	1099	1100	1101	1102	1103	1104	1105	1106	1107	1108	1109	1110	1111	1112	1113	1114	1115	1116	1117	1118	1119	1120	1121	1122	1123	1124	1125	1126	1127	1128	1129	1130	1131	1132	1133	1134	1135	1136	1137	1138	1139	1140	1141	1142	1143	1144	1145	1146	1147	1148	1149	1150	1151	1152	1153	1154	1155	1156	1157	1158	1159	1160	1161	1162	1163	1164	1165	1166	1167	1168	1169	1170	1171	1172	1173	1174	1175	1176	1177	1178	1179	1180	1181	1182	1183	1184	1185	1186	1187	1188	1189	1190	1191	1192	1193	1194	1195	1196	1197	1198	1199	1200	1201	1202	1203	1204	1205	1206	1207	1208	1209	1210	1211	1212	1213	1214	1215	1216	1217	1218	1219	1220	1221	1222	1223	1224	1225	1226	1227	1228	1229	1230	1231	1232	1233	1234	1235	1236	1237	1238	1239	1240	1241	1242	1243	1244	1245	1246	1247	1248	1249	1250	1251	1252	1253	1254	1255	1256	1257	1258	1259	1260	1261	1262	1263	1264	1265	1266	1267	1268	1269	1270	1271	1272	1273	1274	1275	1276	1277	1278	1279	1280	1281	1282	1283	1284	1285	1286	1287	1288	1289	1290	1291	1292	1293	1294	1295	1296	1297	1298	1299	1300	1301	1302	1303	1304	1305	1306	1307	1308	1309	1310	1311	1312	1313	1314	1315	1316	1317	1318	1319	1320	1321	1322	1323	1324	1325	1326	1327	1328	1329	1330	1331	1332	1333	1334	1335	1336	1337	1338	1339	1340	1341	1342	1343	1344	1345	1346	1347	1348	1349	1350	1351	1352	1353	1354	1355	1356	1357	1358	1359	1360	1361	1362	1363	1364	1365	1366	1367	1368	1369	1370	1371	1372	1373	1374	1375	1376	1377	1378	1379	1380	1381	1382	1383	1384	1385	1386	1387	1388	1389	1390	1391	1392	1393	1394	1395	1396	1397	1398	1399	1400	1401	1402	1403	1404	1405	1406	1407	1408	1409	1410	1411	1412	1413	1414	1415	1416	1417	1418	1419	1420	1421	1422	1423	1424	1425	1426	1427	1428	1429	1430	1431	1432	1433	1434	1435	1436	1437	1438	1439	1440	1441	1442	1443	1444	1445	1446	1447	1448	1449	1450	1451

Granolio d.d.
Nadzorni odbor
Broj: 30-06-02/2020

Na temelju čl. 263. Zakona o trgovačkim društvima i članka 39. Statuta društva Granolio d.d. (dalje u tekstu: Društvo), Nadzorni odbor Društva na sjednici održanoj dana 30. lipnja 2020. donosi

ODLUKU O
PRIJEDLOGU POKRIĆA GUBITKA IZ 2019. GODINE

Članak 1.

U skladu s odredbama članka 300.c Zakona o trgovačkim društvima Nadzorni odbor je ispitaio Godišnja financijska izvješća Društva za 2019. godinu, zajedno s izvješćem o obavljenoj reviziji, Godišnja konsolidirana financijska izvješća Granolio Grupe za 2019. godinu, zajedno s izvješćem o obavljenoj reviziji, Izvješće uprave o stanju Društva i povezanih društava, kao i prijedlog odluke o pokriću gubitka.

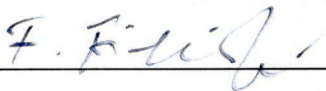
Nadzorni odbor je suglasan s prijedlogom odluke Uprave da se gubitak ostvaren u poslovnoj 2019. godini u iznosu od kn 13.484.720,37 pokrije iz dobiti budućih poslovnih razdoblja.

Članak 2.

Ova Odluka stupa na snagu danom donošenja.

Franjo Filipović
(predsjednik Nadzornog odbora)

Zagreb, 30.06.2020.



Granolio d.d.
Nadzorni odbor
Broj: 30-06-04/2020

Na temelju čl. 263. Zakona o trgovačkim društvima i članka 39. Statuta društva Granolio d.d. (dalje u tekstu: Društvo), Nadzorni odbor Društva na sjednici održanoj dana 30. lipnja 2020. donosi

ODLUKU O
UTVRĐIVANJU FINACIJSKIH IZVJEŠTAJA ZA 2019. GODINU

Članak 1.

U skladu s odredbama članka 300.c Zakona o trgovačkim društvima Nadzorni odbor je ispitao Godišnja financijska izvješća Društva za 2019. godinu, zajedno s izvješćem o obavljenoj reviziji, Godišnja konsolidirana financijska izvješća Granolio Grupe za 2019. godinu, zajedno s izvješćem o obavljenoj reviziji, Izvješće uprave o stanju Društva i povezanih društava za 2019. godinu, kao i prijedlog odluke o pokriću gubitka iz poslovne 2019. godine.

Nadzorni odbor smatra da su Godišnja financijska izvješća Društva za 2019. godinu sastavljena u skladu sa stanjem u poslovnim knjigama Društva i pokazuju ispravno imovinsko i poslovno stanje Društva. Nadzorni odbor također nema primjedbi na dostavljena Godišnja konsolidirana financijska izvješća Granolio Grupe za 2019. godinu. Slijedom navedenog, Nadzorni odbor daje suglasnost na Godišnja financijska izvješća Društva za 2019. godinu i Godišnja konsolidirana financijska izvješća Granolio Grupe za 2019. godinu, čime su ona utvrđena od strane Uprave i Nadzornog odbora, sukladno čl. 300. d Zakona o trgovačkim društvima.

Nadzorni odbor nema primjedbi na dostavljeno izvješće revizora o obavljenoj reviziji Godišnjih financijskih izvješća Društva za 2019. godinu i izvješće revizora o obavljenoj reviziji Godišnjih konsolidiranih financijskih izvješća Granolio Grupe za 2019. godinu.

Članak 2.

Ova Odluka stupa na snagu danom donošenja.

Franjo Filipović
(predsjednik Nadzornog odbora)

Zagreb, 30.06.2020.