

Granolio Grupa

*Godišnje izvješće za 2019. godinu,
zajedno s izvješćem neovisnog revizora*

Sadržaj

Godišnje izvješće Uprave o poslovanju i stanju Grupe za 2019. godinu	1
Odgovornost za financijske izvještaje	13
Izvješće neovisnog revizora	14
Konsolidirani izvještaj o sveobuhvatnoj dobiti.....	21
Konsolidirani izvještaj o financijskom položaju	22
Konsolidirani izvještaj o promjenama vlasničke glavnice	24
Konsolidirani izvještaj o novčanim tokovima	25
Bilješke uz konsolidirane financijske izvještaje.....	27
Standardni godišnji konsolidirani financijski izvještaji.....	93

Godišnje izvješće Uprave o poslovanju i stanju Grupe za 2019. godinu

GRANOLIO d.d. ("Društvo") je dioničko društvo upisano pri Trgovačkom sudu u Zagrebu, Hrvatska. OIB Društva je 59064993527, a MBS 080111595.

Sjedište Društva je u Zagrebu, Budmanijeva 5.

Društvo ima Skupštinu, Nadzorni odbor i Upravu.

Članovi Uprave: Hrvoje Filipović, predsjednik Uprave
 Drago Šurina, član Uprave
 Vladimir Kalčić, član Uprave

Članovi Nadzornog odbora: Franjo Filipović, predsjednik
 Jurij Detiček, zamjenik
 Tihomir Osmak, član
 Davor Štefan, član

Ukupan iznos temeljnog kapitala Društva na dan 31.12.2019. godine iznosi 19.016.430 kuna i podijeljen je u 1.901.643 redovnih dionica nominalne vrijednosti 10,00 kuna. Dionice se vode pod oznakom GRNL i od 23. ožujka 2015. godine uvrštene su na službeno tržište Zagrebačke burze.

Većinski dioničar društva je gospodin Hrvoje Filipović, koji je na dan 31.12.2019. godine raspolagao sa 58,11% vlasničkog kapitala.

Konsolidirani financijski izvještaji Grupe za razdoblje od 1. siječnja do 31. prosinca 2019. godine predstavljaju financijske izvještaje matičnog društva i povezanih društava. Povezana društva (zajedničkim imenom "Grupa") posjeduju i upravljaju proizvodnim pogonima i aktivnostima u prehrambenoj industriji, poljoprivredi i trgovini.

U konsolidirane financijske izvještaje uključeni su financijski izvještaji sljedećih povezanih društava:

1. Granolio d.d. (matično društvo)
2. Zdenačka farma d.o.o.
3. Zdenka – mliječni proizvodi d.o.o.
4. Žitar d.o.o.(do 4.3.2019. godine)
5. Žitar konto d.o.o. (do 4.3.2019. godine)

Osnovna djelatnost Granolio grupe je proizvodnja pšeničnog brašna, proizvodnja mlijeka, proizvodnja mliječnih proizvoda, skladištenje žitarica i uljarica, trgovina žitaricama, uljaricama i sirovinama za poljoprivrednu proizvodnju te organizacija poljoprivredne proizvodnje kroz kooperantske odnose s proizvođačima poljoprivrednih proizvoda.

Poslovanje Grupe moglo bi se razvrstati u sljedeće poslovne segmente:

1. Mlinarstvo
2. Trgovina na veliko
3. Mljekarstvo i proizvodnja sira
4. Ostalo – stočarstvo i uslužna djelatnost (sušenje i skladištenje žitarica i uljarica, prijem robe na otkupno-prodajne piste, prihod od najma).

Krajem izvještajnog razdoblja Grupa je raspolagala sa:

- 2 aktivna mlina za proizvodnju pšeničnog brašna
- silosima za skladištenje žitarica i uljarica ukupnog kapaciteta približno 96.500 tona,
- 1 farmom muznih krava ukupnog kapaciteta 450 krava u mužnji,
- 34 komada teladi u tovu kod kooperanata,
- oko 170 ha poljoprivrednog zemljišta,
- proizvodnim kapacitetima za preradu mlijeka od 11,4 tisuća tona gotovih proizvoda

Proizvodni kapaciteti mlinova Grupe na dan 31.12.2019. godine prikazani su u sljedećoj tablici.

Proizvodni kapaciteti mlinova na dan 31.12.2019. godine:

Mlin	tona/24h
Farina	320
Kopanica	230
	550

Ovisna društva

Granolio d.d. imatelj je 100% udjela u društvu Zdenačka farma d.o.o. Prevladavajući utjecaj u odlučivanju ostvaruje u društvu Zdenka mliječni proizvodi d.o.o. koje se od 2011. godine konsolidira u Granolio Grupu.

Vlasnik manjinskog udjela u društvu Zdenka – mliječni proizvodi d.o.o. je društvo Cautio d.o.o. iz Našica.

Granolio d.d. također ima manjinski udio u društvima Žitozajednica d.o.o., Zagrebačke pekarnice Klara d.d. i Prehrana trgovina d.d.

Značajni poslovni događaji u obračunskom razdoblju

Granolio d.d.

Dana 04. ožujka 2019. godine sklopljen je Ugovor o prodaji udjela povezanog društva Žitar d.o.o., a poslovna promjena provedena je u sudskom registru 14.3.2019. godine. S obzirom da je vrijednost udjela u društvo Žitar u toku 2018 godine svedeno na neto utrživu vrijednost, prodajom u 2019 godini Društvo nije iskazalo nikakav rezultat od prodaje udjela u izvještaju sveobuhvatne dobiti.

U toku godine Društvo je iz svog portfelja prodalo 50.000 dionica u društvu Zagrebačke pekare Klara (17,62% udjela u vlasničkom kapitalu). Prodajom udjela društvo je ostvarilo računovodstveni gubitak u vrijednosti 3,8 milijuna kuna. Od siječnja 2019 godine Društvo je počelo obračunavati i plaćati kamate na financijska zaduženja koja su dio predstečajne nagodbe.

U toku 2019 godine Društvu je isplaćena dividenda od strane ovisnog društva Zdenka – mliječni proizvodi u iznosu od 2 milijuna kuna.

Društvo unajmljuje poslovni prostor u Osijeku od povezanih osoba. Godišnja vrijednost najma iznosila je u 2019 godini 327 THRK (2018: 331 THRK).

Financijski pokazatelji za 2019. godinu za društvo Granolio d.d. prikazani su u sljedećoj tablici.

	u tisućama kuna			
	1-12 2019	1-12 2018	promjena	
Poslovni prihodi	306.350	291.448	14.902	5%
EBIT	(10.702)	(11.721)	1.019	9%
<i>marža %</i>	(3%)	(4%)		
EBITDA	(76)	2.885	(2.961)	(103%)
<i>marža %</i>	(0%)	1%		
Neto financijski rezultat	(3.442)	73.488	(76.930)	105%
Neto rezultat	(13.485)	61.767	(75.252)	122%
<i>marža %</i>	(4,4%)	21,2%		

Zdenačka farma d.o.o.

Prihodi od prodaje u 2019. godini veći je od prihoda od prodaje u prethodnom razdoblju za oko 2%. Prihod od prodaje mlijeka manji je za 6% u odnosu na prethodnu godinu, dok je prihod od prodaje trgovačke robe porastao za 27%. U 2019 godini ukupna isporuka mlijeka društva Zdenačka farma iznosila je 4,3 milijuna kg (2018: 4,5 milijuna kg). Prosječna prodajna cijena ostvarena u 2019 godini manja je od prosječne prodajne cijene ostvarene u prethodnoj godini za 1,5%.

Financijski pokazatelji za 2019. godinu za društvo Zdenačka farma d.o.o. prikazani su u sljedećoj tablici.

u tisućama kuna

	1-12 2019	1-12 2018	promjena	
Poslovni prihodi	23.660	23.460	200	1%
EBIT	(331)	850	(1.181)	(139%)
<i>marža %</i>	<i>(1%)</i>	<i>4%</i>		
EBITDA	2.711	3.677	(966)	(26%)
<i>marža %</i>	<i>11%</i>	<i>16%</i>		
Neto financijski rezultat	(584)	(679)	95	14%
Neto rezultat	(915)	171	(1.086)	(635%)
<i>marža %</i>	<i>(4%)</i>	<i>1%</i>		

Zdenka – mliječni proizvodi d.o.o.

Ukupni proizvodni kapaciteti Zdenke iznose 11,4 tisuće tona gotovih proizvoda (sira). Vlastiti brend je „Zdenka“, ali društvo proizvodi i značajan broj proizvoda pod nazivima robnih marki. Zdenkin asortiman trenutno obuhvaća i preko 20 privatnih robnih marki.

Društvo je u 2019. godini ostvarilo nepovoljniji operativni rezultat u odnosu na prethodnu godinu, a razlog tomu je povećanje cijena sirovina. Cijene osnovnih sirovina za proizvodnju u 2019 godini porasle su u odnosu na prošlu godinu, dok prodajne cijene ostvarene u promatranom razdoblju nisu mogle pratiti porast cijena sirovina u istoj mjeri. Osim navedenog, povećan je i trošak djelatnika u odnosu na prethodnu godinu.

Ukupan dug društva na dan 31.12.2019. godine iznosi 26 milijuna kuna (31.12.2018: 35 milijuna kuna). Dug se sastoji od 20 milijuna kuna dugoročnih obveza prema financijskim institucijama (31.12.2018.: 26 milijuna kuna) te 6 milijuna kuna kratkoročnih obveza prema financijskim institucijama koje dospijevaju u 2020. godini (31.12.2018: 9 milijuna kuna).

Financijski pokazatelji za 2018. godinu za društvo Zdenka–mliječni proizvodi d.o.o. prikazani su u sljedećoj tablici.

u tisućama kuna

	1-12 2019	1-12 2018	promjena	
Poslovni prihodi	156.058	148.587	7.471	5%
EBIT	3.784	5.802	(2.018)	35%
<i>marža %</i>	<i>2%</i>	<i>4%</i>		
EBITDA	16.404	20.133	(3.729)	(19%)
<i>marža %</i>	<i>11%</i>	<i>14%</i>		
Neto financijski rezultat	(779)	(780)	1	0%
Neto rezultat	3.005	4.025	(1.020)	25%
<i>marža %</i>	<i>2%</i>	<i>3%</i>		

Žitar d.o.o.

Društvo ostvaruje svoju poslovnu djelatnost kroz poslovne segmente ratarske proizvodnje, proizvodnje mlijeka na mliječnoj farmi, tova junadi, pružanja usluga skladištenja robe te trgovine žitaricama i uljaricama. Društvo Žitar bilo je dijelom Granolio grupe do 4.3.2019. godine te konsolidirani Izvještaj o sveobuhvatnoj dobiti obuhvaća rezultate poslovanja društva do datuma izlaska iz grupacije.

Konsolidirani izvještaj o financijskom položaju na dan 31.12.2019. godine ne sadrži imovinu niti obveze društva Žitar niti njegovog povezanog društva Žitar konto.

Konsolidirani financijski pokazatelji za 2019. godinu za društvo Žitar d.o.o. (i povezano društvo Žitar konto d.o.o.) prikazani su u sljedećoj tablici.

u tisućama kuna

	1-3 2019	1-12 2018	promjena	
Poslovni prihodi	5.197	80.750	(75.553)	(94%)
EBIT	(422)	1.033	(1.455)	(141%)
<i>marža %</i>	<i>(8%)</i>	<i>1%</i>		
EBITDA	380	5.880	(5.500)	(94%)
<i>marža %</i>	<i>7%</i>	<i>7%</i>		
Neto financijski rezultat	(375)	(885)	510	58%
Neto rezultat	(797)	148	(945)	639%
<i>marža %</i>	<i>(15%)</i>	<i>0%</i>		

Granolio grupa

Poslovni prihodi Granolio grupe manji su za 10% u odnosu na prethodnu godinu. Detaljnija analiza prihoda prikazana je u nastavku dokumenta.

Ukupan dug Grupe niži je u odnosu na prethodnu godinu za 97,9 milijuna kuna. Smanjenje je rezultat dekonsolidacije ovisnog društva Žitar d.o.o. (smanjenje u odnosu na 31.12.2018. godine za oko 50 milijuna kuna), dok je ostatak rezultat otplate kredita u društvima Granolio d.o.o. i Zdenka – mliječni proizvodi d.o.o.. Povećanje financijskog duga zabilježeno je u društvu Zdenačka farma.

Financijski pokazatelji za 2019. godinu za Granolio grupu prikazani su u sljedećoj tablici.

u tisućama kuna

	1-12 2019	1-12 2018	promjena	
Poslovni prihodi	486.128	538.571	(52.443)	(10%)
Poslovni rashodi	(493.807)	(542.722)	48.915	9%
EBIT	(7.679)	(4.151)	(3.528)	85%
<i>EBIT marža</i>	<i>-2%</i>	<i>-1%</i>		
EBITDA	19.429	32.600	(13.171)	(40%)
<i>EBITDA marža</i>	<i>4%</i>	<i>6%</i>		
Neto financijski rezultat	(7.179)	89.105	(96.284)	108%
Neto rezultat za period	(14.199)	83.940	(98.139)	(117%)
<i>Rezultat Grupe</i>	<i>(15.301)</i>	<i>81.861</i>	<i>(97.162)</i>	<i>(119%)</i>
<i>Manjinski interes</i>	<i>1.102</i>	<i>2.079</i>	<i>(977)</i>	<i>(47%)</i>

Financijski pokazatelji

u tisućama kuna

	31.12.2019	31.12.2018	promjena	
Neto imovina (kapital i rezerve)	46.407	104.806	(58.399)	(56%)
Ukupan dug	359.575	457.466	(97.891)	(21%)
Novac i novčani ekvivalenti	3.298	10.340	(7.042)	(68%)
Dani zajmovi, depoziti i sl.*	27.237	32.821	(5.584)	(17%)
Neto dug	329.040	414.305	(85.265)	(21%)
Neto dug/EBITDA	16,94	26,16		
EBITDA	19.429	15.839		

*Dani financijski zajmovi, vrijednosni papiri i depoziti

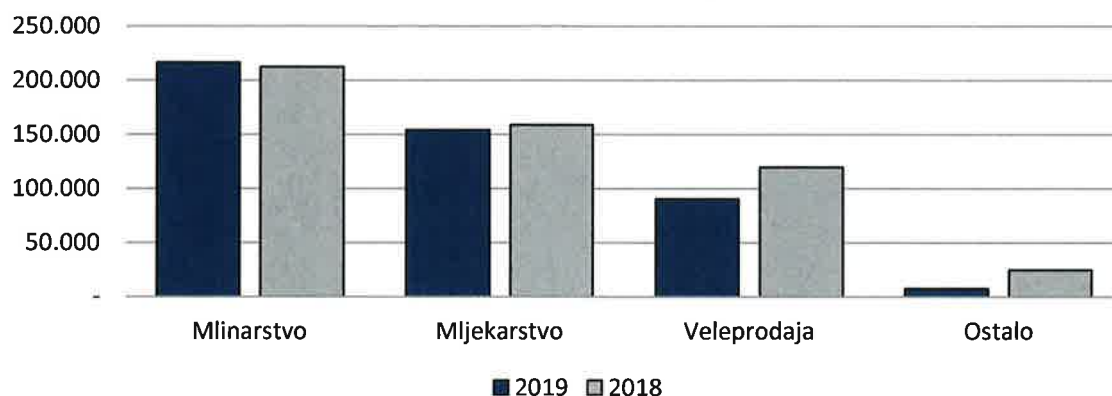
Ukupan dug iskazan na dan 31.12.2019. godine uključuje financijske obveze matičnog društva prema financijskim institucijama i društvima koje iznose 320,4 milijuna kuna, obveze društva Zdenka – mliječni proizvodi u vrijednosti 26,1 milijuna kuna te obveze društva Zdenačka farma u vrijednosti 13 milijuna kuna. Na dan 31.12.2018. godine ukupan dug uključivao je i obveze povezanog društva Žitar d.o.o.

Analiza prihoda – Granolio Grupa

U 2019 godini, Granolio Grupa ostvarila je prihod od prodaje u ukupnom iznosu 469 milijuna kuna što je za 9% manje od prihoda od prodaje ostvarenog u prethodnoj godini.

Prihodi od prodaje ostvareni unutar Grupe u toku 2019 godine iznosili su 5,1 milijuna kuna (2018: 5,9 milijuna kuna) te su eliminirani iz ukupnih konsolidiranih prihoda.

Konsolidirani prihod od prodaje po poslovnim segmentima (2019 vs 2018)



Prihodi od prodaje klasificirani su u nekoliko poslovnih segmenata: mlinarstvo, mljekarstvo, veleprodaja i ostalo.

U segment mlinarstvo ulazi prodaja brašna, realizirana u matičnom društvu, segment mljekarstvo obuhvaća prodaju mlijeka društva Zdenačka farma i prodaju mliječnih proizvoda društva Zdenka.

Veleprodaja obuhvaća trgovinu žitaricama, uljaricama i repromaterijalom realiziranu u društvima Granolio, Žitar (do 4.3.2019.) i Zdenačka farma. Segment ostalo obuhvaća usluge sušenja i skladištenja žitarica i uljarica koje pružaju društva Granolio i Žitar, prodaju junadi u Granoliu, prodaju junadi i svinja u Žitaru te prihod od vlastite proizvodnje poljoprivrednih proizvoda što je dio djelatnosti Žitara i Zdenačke farme.

Značajni poslovni događaji nakon obračunskog razdoblja i strateški ciljevi Grupe

Početak 2020. godine pandemija virusa COVID-19 zahvatila je čitav svijet. Osim na zdravlje svjetske populacije, pandemija će imati utjecaja i na globalnu ekonomiju, monetarnu i fiskalnu politiku pojedinih zemalja, kretanje roba i usluga između zemalja i tako dalje. Promjene koje će pandemija uzrokovati u nadolazećem vremenu trenutno nije moguće predvidjeti niti procijeniti njihove razmjere.

Kako Grupa posluje unutar gospodarske grane proizvodnje hrane, ne očekuje se da će potražnja za proizvodima Grupe biti manja, no na poslovanje društava iz Granolio grupe svakako će utjecati kretanje kamatnih stopa, fiskalna politika, kupovna moć društva i tako dalje.

Od siječnja 2020. godine matično društvo počelo je otplaćivati dio obveza prema financijskim institucijama, a drugi dio dolazi na naplatu od srpnja 2020. godine, sukladno predstečajnoj nagodbi.

Plan razvoja poslovanja i investicija

Granolio

Društvo očekuje da će od 2020 godine na dalje nastaviti neometano poslovati i da će uspješno podmirivati sve obveze utvrđene u predstečajnom postupku, na način kako je dogovoreno predstečajnom nagodbom. Daljnji plan investicija i poslovanja ovisit će o realizaciji plana restrukturiranja usvojenom u sklopu predstečajne nagodbe.

Zdenačka farma d.o.o.

Ciljevi društva Zdenačka farma su kako slijedi:

1. Smanjiti svoje financijske obveze prema matičnom društvu.
2. U sljedećem razdoblju i sukladno financijskim mogućnostima izgraditi staju za suhostaj i junice
3. U sljedećem dvogodišnjem razdoblju dosegnuti proizvodnju mlijeka od 30 kg/kravi na dan
4. U naredne dvije godine smanjiti međutelidbeno razdoblje na 400 dana
5. Smanjiti starost junica kod teljenja na 24 mjeseca
6. Dosegnuti kod teladi u prvih 60 dana od teljenja udvostručenje porođajne težine
7. Radi dugoročnog smanjenja troškova hranidbe osigurati dodatne obradive površine, sa postojećih 165 ha na 300-350 ha kroz slijedećih nekoliko godina
8. U skladu s povećanjem obradivih površina tijekom sljedećeg razdoblja osiguravati mehanizaciju neophodnu za ratarsku proizvodnju i što efikasnije svakodnevno funkcioniranje farme

Zdenka - mliječni proizvodi d.o.o.

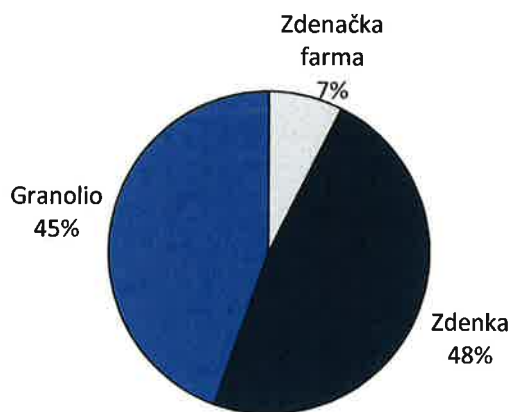
Od privatizacije do danas, Zdenka je uložila značajna sredstva u modernizaciju proizvodnih pogona te i dalje ulazi u nove investicije kako bi bilo u mogućnosti pratiti potrebe potrošača i tržišne trendove.

Cilj je da dio investicija, kao i do sada, bude financiran subvencijama iz EU fondova.

Zaposlenici

U 2019. godini Grupa je na temelju sati rada zapošljavala 324 radnika (2018: 426), dok je na dan 31.12.2019. godine zapošljavala 377 radnika (31.12.2018.: 429). Struktura zaposlenih po pojedinom društvu iz grupacije, prikazana je sljedećim grafikonom.

Struktura zaposlenih na dan 31.12.2019. godine



Istraživanje i razvoj

U promatranom razdoblju Grupa nije imala istraživačko-razvojnih projekata.

Otkup vlastitih dionica

Do datuma izdavanja godišnjeg izvješća Uprave, Grupa nije ulazila u aktivnosti otkupa vlastitih dionica.

Zaštita okoliša

Na području zaštite okoliša Grupa provodi cjelovita i sustavna rješenja te uspostavlja ekološki prihvatljive proizvodne procese.

Rizici

Rizici s kojima se Grupa suočava objašnjeni su detaljno u godišnjim financijskim izvještajima, u sklopu bilješki.

Izjava o primjeni Kodeksa korporativnog upravljanja

Izjava o primjeni Kodeksa korporativnog upravljanja sastavljena je temeljem odredbi iz članka 272.p Zakona o trgovačkim društvima.

Kao društvo čije su dionice uvrštene na Službeno tržište Zagrebačke burze, Granolio d.d. (dalje u tekstu Društvo) od 2016. godine dobrovoljno primjenjuje preporuke Kodeksa korporativnog upravljanja, kojeg su izradile Hrvatska agencija za nadzor financijskih usluga (HANFA) i Zagrebačka burza d.d., uz odstupanje od nekih preporuka i smjernica Kodeksa te je nastavilo s takvom primjenom i u 2019 godini.

Nadzorni odbor Društva nije osnovao komisiju za imenovanje i komisiju za nagrađivanje iz razloga što Nadzorni odbor, prema odredbama Statuta ima od tri do pet članova te sam obavlja poslove iz nadležnosti navedenih komisija. Funkciju komisije za reviziju, sukladno Zakonu o reviziji obavlja imenovani Revizorski odbor, čiji su članovi ujedno i članovi Nadzornog odbora. Odstupanja se odnose i na osiguravanje punomoćnika dioničarima koji nisu u mogućnosti sami glasovati; datum prema kojem će se utvrđivati stanje u registru dionica koje će biti mjerodavno za ostvarivanje prava glasa u skupštini društva; glasovanje na skupštini korištenjem suvremene komunikacijske tehnologije; korištenje prava glasa na skupštini; procjenu kvalitete sustava unutarnje kontrole i upravljanja rizicima, osiguranje učinkovitosti sustava unutarnje revizije, dugoročni plan sukcesije; određivanje nagrade članovima Nadzornog odbora; javnu objavu detaljnih podataka o svim naknadama i drugim primanjima od društva ili s društvom povezanih osoba svakog pojedinog člana Uprave i Nadzornog odbora uključujući i strukturu naknade; ustroj komisije za imenovanje i komisije za nagrađivanje; neovisnost članova Revizijskog odbora; rad Revizijskog odbora; ustroj i rad unutarnje revizije; izradu pravila o uslugama koje vanjska revizorska kuća i s njome povezane osobe ne smije davati Društvu, koje usluge može davati Društvu samo uz prethodnu suglasnost Revizijskog odbora i pravila o tome koje usluge smije davati Društvu bez prethodne suglasnosti Revizijskog odbora; izradu ocjene rada Nadzornog odbora; javnu objavu detaljnih podataka o svim primanjima i naknadama svakog člana uprave ili izvršnog direktora od Društva u godišnjem izvješću Društva; poslove u kojima su sudjelovali članovi Uprave ili izvršni direktori te s njima povezane osobe; postojanje unutarnjih revizora i sustava unutarnje kontrole te izradu kalendara važnih događaja.

Detaljna obrazloženja vezana uz neprimjenjivanje odnosno odstupanje od pojedinih preporuka Kodeksa u 2019. godini, Društvo je iznijelo u godišnjem upitniku koji je sastavni dio Kodeksa i koji se dostavlja Zagrebačkoj burzi d.d. zajedno s godišnjim financijskim izvještajima zbog javne objave. Uz preporuke Kodeksa, Uprava i Nadzorni odbor Društva ulažu pojačane napore u cilju uspostave adekvatnog korporativnog upravljanja i transparentnog informiranja, uvažavajući ustroj i organizaciju Društva, strategiju i poslovne ciljeve, raspored ovlasti i odgovornosti s posebnim naglaskom na djelotvorne postupke utvrđivanja, mjerenja i praćenja te izvještavanja o rizicima u poslovanju, kao i uspostavljanju odgovarajućih mehanizama unutarnjih kontrola.

Društvo je sastavilo odvojene i konsolidirane financijske izvještaje za Granolio Grupu, koju čine Granolio d.d. i ovisno društvo Zdenačka farma d.o.o. koje je u potpunom vlasništvu društva Granolio d.d., ovisno Društva Zdenka – mliječni proizvodi d.o.o. u kojem je Društvo suvlasnik i ovisno društvo Žitar d.o.o., za razdoblje do prodaje udjela u ožujku 2019. godine, u kojem je Društvo bilo suvlasnik.

Značajni imatelji dionica i ograničenja prava iz dionica

U vlasničkoj strukturi Društva većinski imatelj dionica od preko 58% temeljnog kapitala i glasačkih prava na glavnoj skupštini je Hrvoje Filipović.

Sve dionice su uplaćene u cijelosti i ne postoje ograničenja prava iz dionica.

Pravila za imenovanje i opoziv Nadzornog odbora

Nadzorni odbor Društva sastoji se od 3 ili od 5 članova. Točan broj članova Nadzornog odbora određuje svojom odlukom skupština Društva.

Sve dok postoji propisana obveza, jedan član Nadzornog odbora je predstavnik radnika koji se imenuje odnosno opoziva na način propisan Zakonom o radu. Jednog člana Nadzornog odbora neposredno imenuje i opoziva Hrvoje Filipović sve dok je imatelj dionica koje čine najmanje 25% ukupno izdanih redovnih dionica Društva.

Ostale članove Nadzornog odbora izabire odnosno opoziva Glavna skupština Društva, na temelju prijedloga dioničara koji pojedinačno ili skupno predstavljaju najmanje dvadesetinu temeljnog kapitala Društva u vrijeme izbora.

Pravila za imenovanje i opoziv Uprave, izmjenu Statuta i posebne ovlasti Uprave

U skladu sa Statutom društva Granolio d.d., Uprava se sastoji od tri do sedam članova, a odluku o broju članova donosi Nadzorni odbor. Članove i predsjednika Uprave, uz utvrđivanje mandata u trajanju do pet godina, svojom odlukom imenuje Nadzorni odbor, s mogućnošću ponovnog imenovanja. Nadzorni odbor može svojom odlukom opozvati člana Uprave uključivo i predsjednika Uprave kada za to postoji važan razlog.

Statut se može izmijeniti samo odlukom Glavne skupštine, većinom glasova koja je za predmetnu izmjenu propisana zakonom odnosno Statutom.

Poslove Društva vode predsjednik i članovi Uprave na temelju podjele rada između članova Uprave za određena područja djelovanja ili za određeni krug poslova. Način rada Uprave i podjela poslova između članova Uprave uređuje se Poslovníkom o radu Uprave koji donosi Uprava uz suglasnost Nadzornog odbora Društva. Predsjednik Uprave predstavlja i zastupa Društvo samostalno i pojedinačno, a članovi Uprave zastupaju Društvo zajedno s Predsjednikom Uprave ili s još jednim članom Uprave. Uprava Društva dužna je ishoditi odobrenje Nadzornog odbora, između ostaloga, za odluku o iznosu maksimalne ukupne zaduženosti Društva u poslovnoj godini; iznosu maksimalne izloženosti po osnovu odobrenih kredita povezanim društvima; odluku o maksimalnoj izloženosti Društva po osnovi danih garancija, jamstava, i drugih sredstava osiguranja za treće pravne i fizičke osobe; odluke o osnivanju i/ili prestanku direktno povezanih trgovačkih društava, podružnica i poslovnih jedinica; odluke o kupnji i prodaji udjela ili dionica drugih trgovačkih društava u zemlji i inozemstvu; odluke o investicijama u osnovna sredstava čija vrijednost prelazi 15.000.000,00 kn; stjecanju i prodaji nekretnina čija knjigovodstvena vrijednost je veća od 5.000.000,00 kn; opterećenju nekretnina, osim ako se predmetna raspolaganja nekretninama poduzimaju u sklopu redovnog poslovanja i sklapanju ugovora čija vrijednost prelazi 5.000.000,00 kn, izuzev ugovora o prodaji ili nabavi proizvoda i roba, energenata, kratkoročnih zaduženja i usluga ugovorenih u okviru redovnog poslovanja Društva.

Sastav i djelovanje Nadzornog odbora

U skladu sa Zakonom o trgovačkim društvima i Statutom Društva temeljna ovlast Nadzornog odbora je stalni nadzor vođenja poslova u Društvu te imenovanje i opoziv predsjednika i članova Uprave. Sastav i promjene članova Nadzornog odbora prikazana je u Financijskim izvještajima.

Sastav i djelovanje Uprave

U skladu sa Zakonom o trgovačkim društvima, Statutom Društva i Poslovníkom o radu Uprave, temeljna ovlast Uprave je vođenje poslova Društva te zastupanje i predstavljanje Društva prema trećima. Uz ostalo, Uprava je dužna i ovlaštena, samostalno ili uz prethodno odobrenje Nadzornog odbora, poduzeti sve radnje i donositi odluke koje smatra potrebnim za uspješno vođenje poslova i nadzor poslovanja Društva. To, između ostaloga, razumijeva i donošenje općih akata Društva, odluka o poslovnom i razvojnom planu Društva, podnošenja izvješća Nadzornom odboru o poslovanju i stanju Društva, osnivanje tijela ili odbora Društva i odlučivanje o svim drugim pitanjima koja su pozitivnim propisima odnosno Statutom ili drugim općim aktom stavljena u nadležnost Uprave kao i o onim pitanjima koja pozitivnim propisima odnosno Statutom nisu stavljena u nadležnost drugog organa Društva.

Opis načina rada Glavne skupštine

Na Glavnoj skupštini Društva imaju pravo sudjelovati i ostvarivati pravo glasa imatelji dionica, odnosno njihovi punomoćnici, koji su upisani pri Središnjem klirinškom depozitarnom društvu d.d. kao imatelji dionica na početak 21. dana prije održavanja Glavne skupštine. Jedna dionica daje pravo na jedan glas u Glavnoj skupštini. Dioničari na Glavnoj skupštini sudjeluju osobno ili preko zastupnika, odnosno punomoćnika. Glavna skupština Društva saziva se u slučajevima određenim zakonom i Statutom Društva. Glavnu skupštinu Društva saziva Uprava Društva ili Nadzorni odbor kada je to potrebno radi dobrobiti Društva. Poziv i dnevni red za skupštinu objavljuje se javno najkasnije mjesec dana prije dana njezina održavanja. Protuprijedlozi dioničara prijedlozima Uprave i/ili Nadzornog odbora s imenom i prezimenom dioničara s obrazloženjem, odnosno prijedlozi dioničara o izboru revizora Društva trebaju biti primljeni u Društvu najmanje 14 dana prije održavanja Glavne skupštine, pri čemu se u taj rok ne uračunava dan prispjeća protuprijedloga Društvu. Dioničari koji zajedno imaju udjele u visini od dvadesetog dijela temeljnog kapitala Društva imaju pravo zahtijevati da se neki predmet stavi na dnevni red Glavne skupštine, uz obrazloženje i prijedlog odluke. Takav zahtjev Društvo mora primiti najmanje 30 dana prije održavanja Glavne skupštine pri čemu se u taj rok ne uračunava dan prispjeća zahtjeva Društvu.

Glavna skupština Društva može valjano raditi i odlučivati ako je na sjednici zastupljeno najmanje 50% dionica koje daju pravo glasa, a sve odluke po predloženim točkama dnevnog reda donose se običnom većinom danih glasova, osim odluka koje se donose kvalificiranom većinom, odnosno glasovima koji predstavljaju tri četvrtine temeljnog kapitala zastupljenog na Glavnoj skupštini. Svaka dionica nominalnog iznosa 10,00 kn daje pravo na jedan glas u skupštini Društva.

Glavnoj skupštini predsjedava predsjednik Glavne skupštine, a u slučaju njegove spriječenosti zamjenik predsjednika Glavne skupštine. Predsjednika i zamjenika predsjednika Glavne skupštine bira Glavna skupština na vrijeme od 4 (četiri) godine, a na prijedlog Nadzornog odbora. Predsjednik Glavne skupštine predsjedava sjednicama Glavne skupštine, a prije prelaska na dnevni red, predsjednik Glavne skupštine utvrđuje imaju li punomoćnici dioničara valjane punomoći te ima li Skupština kvorum. Predsjednik Glavne skupštine utvrđuje redosljed raspravljanja o pojedinim točkama dnevnog reda, odlučuje o redosljedu glasovanja o pojedinim prijedlozima, o načinu glasovanja o pojedinim prijedlozima, te o svim proceduralnim pitanjima koja nisu utvrđena zakonom i Statutom. Osim toga, predsjednik Glavne skupštine potpisuje odluke Skupštine, popis nazočnih dioničara na Skupštini, način i rezultate glasovanja na Skupštini, druge eventualne potrebne evidencije, u ime Skupštine komunicira s drugim organima Društva i s trećim osobama kada je to predviđeno zakonom i Statutom te obavlja i druge poslove što su mu stavljeni u nadležnost zakonom i Statutom.

Upravu društva Granolio d.d. u 2019. činili su:

Predsjednik Uprave: Hrvoje Filipović (ponovno imenovan 23.02.2016.)

Članovi Uprave: Drago Šurina (ponovno imenovan 23.02.2016.)
Vladimir Kalčić (ponovno imenovan 23.02.2016.)

Nadzorni odbor društva Granolio d.d. u 2019. činili su:

Predsjednik Nadzornog odbora: Franjo Filipović (ponovno imenovan 13.06.2019.)

Članovi Nadzornog odbora: Braslav Jadrešić (mandat istekao 13.06.2019.)
Davor Štefan (ponovno imenovan 13.06.2019.)
Jurij Detiček (ponovno imenovan 13.06.2019.)
Tihomir Osmak (prvi put imenovan 13.06.2019.)

Ova Izjava o primjeni Kodeksa korporativnog upravljanja sastavni je dio Godišnjeg izvješća o stanju Društva za 2019. godinu.

Odgovornost za financijske izvještaje

Temeljem Zakona o računovodstvu Republike Hrvatske, Uprava je dužna osigurati da financijski izvještaji za svaku financijsku godinu budu pripremljeni u skladu sa Zakonom o računovodstvu i Međunarodnim standardima financijskog izvještavanja („MSFI“), koje je usvojila Europska unija, tako da daju istinitu i objektivnu sliku financijskog stanja i rezultata poslovanja Granolio d.d. i njegovih ovisnih društava („Grupa“) za to razdoblje.

Nakon provedenih istraživanja, Uprava razumno očekuje da Grupa ima odgovarajuća sredstva za nastavak poslovanja u doglednoj budućnosti. Iz navedenog razloga, Uprava i dalje prihvaća načelo nastavka poslovanja pri izradi financijskih izvještaja.

Pri izradi financijskih izvještaja Uprava je odgovorna:

- da se odaberu i potom dosljedno primjenjuju odgovarajuće računovodstvene politike;
- da prosudbe i procjene budu razumne i oprezne;
- da se primjenjuju važeći računovodstveni standardi, a svako materijalno značajno odstupanje obznani i objasni u financijskim izvještajima; te
- da se financijski izvještaji pripreme po načelu nastavka poslovanja, osim ako je neprimjereno pretpostaviti da će Grupa nastaviti svoje poslovne aktivnosti.

Uprava je odgovorna za vođenje ispravnih računovodstvenih evidencija, koje će u bilo koje doba s prihvatljivom točnošću odražavati financijski položaj Grupe, kao i njihovu usklađenost s hrvatskim Zakonom o računovodstvu. Uprava je također odgovorna za čuvanje imovine Grupe, pa stoga i za poduzimanje razumnih mjera da bi se spriječile i otkrile pronevjere i ostale nezakonitosti.

Uprava je također odgovorna za sastavljanje i sadržaj godišnjeg izvješća o poslovanju i stanju Grupe sukladno zahtjevima članka 18. Zakona o računovodstvu.


Potpisali za i u ime Uprave:

29. lipnja 2020. godine

Hrvoje Filipović dipl.oec.
Predsjednik Uprave

Vladimir Kalčić dipl.oec.
Član Uprave

Drago Šurina dipl.oec.
Član Uprave



IZVJEŠĆE NEOVISNOG REVIZORA

Dioničarima društva Granolio d.d., Zagreb:

Izvjешće o reviziji godišnjih konsolidiranih financijskih izvješćaja

Mišljenje s rezervom

Obavili smo reviziju godišnjih konsolidiranih financijskih izvješćaja društva Granolio d.d., Zagreb, Budmanijeva 5 ("Društvo") i njegovih ovisnih društva („Grupa“), za godinu koja je završila 31. prosinca 2019., koji obuhvaćaju konsolidirani Izvjешćaj o financijskom položaju na 31. prosinca 2019., konsolidirani Izvjешćaj o sveobuhvatnoj dobiti, konsolidirani Izvjешćaj o novčanim tokovima i konsolidirani Izvjешćaj o promjenama kapitala za tada završenu godinu, kao i pripadajuće Bilješke uz konsolidirane financijske izvješćaje, uključujući i sažetak značajnih računovodstvenih politika.

Prema našem mišljenju, osim mogućih ispravaka koji mogu proizaći iz iznijetog u odjeljku Osnova za Mišljenje s rezervom, priloženi godišnji konsolidirani financijski izvješćaji istinito i fer prikazuju konsolidirani financijski položaj Grupe na 31. prosinca 2019. njegovu financijsku uspješnost i novčane tokove Grupe za tada završenu godinu u skladu sa Zakonom o računovodstvu i Međunarodnim standardima financijskog izvješćavanja koji su utvrđeni od Europske komisije i objavljeni u službenom listu Europske unije ("MSFI").

Osnova za Mišljenje s rezervom

Kako je prikazano u bilješci 14 uz godišnje konsolidirane financijske izvješćaje, Grupa na dan 31. prosinca 2019. godine u Izvjешćaju o financijskom položaju unutar nematerijalne imovine ima iskazana ulaganja u brendove Mlineta i Belje u iznosu od 120.000 tisuća kuna, koje je priznalo prilikom stjecanja mlinarskog poslovanja. Sukladno Međunarodnom računovodstvenom standardu 36 - Umanjenje imovine, Grupa je dužna svake godine ispitati nematerijalnu imovinu s neodređenim korisnim vijekom uporabe na način da usporedi njezinu knjigovodstvenu vrijednost s njezinim nadoknadivim iznosom. Uzimajući u obzir trenutnu ekonomsku situaciju te dostupnost informacija, Uprava nije bila u mogućnosti prikupiti dovoljno informacija kako bi mogla napraviti procjenu nadoknadivog iznosa navedene imovine. Sukladno navedenom, nismo bili u mogućnosti prikupiti dostatne i primjerene revizijske dokaze vezane uz vrijednost mogućih umanjenja vrijednosti brendova te nismo u mogućnosti utvrditi učinke ispravaka, ako bi ih bilo, na godišnje konsolidirane financijske izvješćaje Grupe za 2019. godinu.

Grupa je prilikom prodaje društva Žitar d.o.o. utvrdila gubitak u iznosu od 9.971 tisuća kuna koji se odnosi na precijenjenu vrijednost imovine društva Žitar d.o.o. Umanjenje predmetne imovine trebalo je biti evidentirano u prethodnim razdobljima. Grupa je navedeni gubitak evidentirala kroz promjenu kapitala te nije prikazala navedeno kao prepravak prethodnih razdoblja sukladno Međunarodnom računovodstvenom standardu 8 - Računovodstvene politike, promjene računovodstvenih procjena i greške. Navedena pogreška ne utječe na vrijednost neto imovine na 31. prosinca 2019. godine.

Osnova za Mišljenje s rezervom (nastavak)

Obavili smo našu reviziju u skladu sa Međunarodnim revizijskim standardima (MRevS-ima). Naše odgovornosti prema tim standardima su detaljnije opisane u našem Izvješću neovisnog revizora u odjeljku o revizorovim odgovornostima za reviziju godišnjih konsolidiranih financijskih izvještaja. Neovisni smo od Grupe u skladu s Kodeksom etike za profesionalne računovođe ("IESBA Kodeks") i ispunili smo naše ostale etičke odgovornosti u skladu s IESBA Kodeksom. Vjerujemo da su revizijski dokazi koje smo dobili dostatni i primjereni da osiguraju osnovu za naše mišljenje s rezervom.

Značajna neizvjesnost u svezi s vremenski neograničenim poslovanjem

Skrećemo pozornost na Bilješku 3.2. uz konsolidirane financijske izvještaje u kojoj je iznijeto da je, slijedom podnijetog zahtjeva za provedbu predstečajnog postupka Društva, Trgovački sud u Zagrebu potvrdio 06. prosinca 2018. pravomoćnim Rješenje o sklapanju predstečajne nagodbe Društva sa vjerovnicima. Društvo i dalje provodi mjere uključene u program restrukturiranja Društva kao i Grupe pri čemu Grupa ostaje likvidna i solventna. Procjena Uprave Društva je da je Grupa sposobna nastaviti s vremenski neograničenim poslovanjem. Naše mišljenje nije modificirano u svezi s tim pitanjem.

Ključna revizijska pitanja

Ključna revizijska pitanja jesu ona pitanja koja su bila, po našoj profesionalnoj prosudbi, od najveće važnosti u našoj reviziji godišnjih konsolidiranih financijskih izvještaja tekućeg razdoblja i uključuju prepoznate najznačajnije rizike značajnog pogrešnog prikazivanja uslijed pogreške ili prijevare s najvećim učinkom na našu strategiju revizije, raspored raspoloživih naših resursa i utrošak vremena angažiranog revizijskog tima.

Tim pitanjima smo se bavili u kontekstu naše revizije godišnjih konsolidiranih financijskih izvještaja kao cjeline i pri formiranju našeg mišljenja o njima, i mi ne dajemo zasebno mišljenje o tim pitanjima.

Utvdili smo da je niže navedeno pitanje ključno revizijsko pitanje koje treba objaviti u našem Izvješću neovisnog revizora.

Ključna revizijsko pitanje	Kako smo adresirali ključno revizijsko pitanje
<p><i>Priznavanje prihoda</i></p> <p>Grupa u 2019. u Izvještaju u sveobuhvatnoj dobiti ima iskazane prihode od prodaje u iznosu od 468.983 tisuća kuna. Navedeni prihodi proizlaze iz sljedećih djelatnosti koje uključuju:</p> <ul style="list-style-type: none"> - prihode od veleprodaje proizvoda i trgovačke robe i - prihode od maloprodaje proizvoda i trgovačke robe i <p>Prihodi se sastoje od fer vrijednosti primljene naknade ili potraživanja za prodane proizvode, robu ili usluge tijekom redovnog poslovanja Društva. Prihodi su iskazani u iznosima koji su umanjeni za porez na dodanu vrijednost, količinske rabate i prodajne diskonte.</p> <p>Grupa priznaje prihode kada se iznos prihoda može pouzdano mjeriti, kada će Grupa imati buduće ekonomske koristi i kada su zadovoljeni specifični kriteriji za sve djelatnosti Grupe.</p> <p>Sukladno Međunarodnom standardu financijskog izvještavanja 15, Prihodi od veleprodaje priznaju se kada Grupa obavi isporuke robe veletrgovcu, kada više ne utječe na upravljanje robom te kada ne postoji nijedna nepodmirena obveza koja bi mogla utjecati na prihvaćanje proizvoda od strane veletrgovca. Isporuka je izvršena kad se proizvodi otpreme na određenu lokaciju, rizici gubitka prenesu na veletrgovca i kad je utvrđeno jedno od navedenoga: veletrgovac prihvaća proizvode u skladu s ugovorom, ili je rok za prihvaćanje proizvoda protekao ili Grupa ima objektivne dokaze o tome da su svi kriteriji prihvaćanja zadovoljeni.</p> <p>S obzirom na značajnosti prihoda prikazanih u Izvještaju o sveobuhvatnoj dobiti i rizik priznavanja istih u neodgovarajuće razdoblje s ciljem prikazivanja boljeg rezultata razdoblja, zaključili smo da je postojanost, točnost i potpunost prihoda kao i njihova raspodjela u pravilnom izvještajnom razdoblju ključno revizijsko pitanje.</p> <p>Povezane objave u pripadajućim godišnjim financijskim izvještajima</p> <p>Vidjeti bilješke 3.11 i 5 u pripadajućim godišnjim financijskim izvještajima.</p>	<p>Naše revizorske procedure vezane za ovo područje, između ostalog, uključivale su:</p> <ul style="list-style-type: none"> - Stjecanje razumijevanja procesa prodaje obavljanjem razgovora sa ključnim osobama u prodaji; - Stjecanje razumijevanje ključnih kontrola vezanih za priznavanje prihoda od prodaje; - Ispitivanje učinkovitosti unutarnjih kontrola vezano uz ciklus priznavanja prihoda; - Provedbu testova detalja na uzorku s ciljem prepoznavanja neuobičajenih ili nepravilnih stavaka i pravilne alokacije prihoda između izvještajnih razdoblja; - Usporedbu dobivenih eksternih potvrda iznosa otvorenih potraživanja od kupaca na datum izvještavanja i stanja prikazanih u poslovnim knjigama Društva na isti datum; - Procjenu usklađenosti politike za priznavanje prihoda od prodaje s Međunarodnim standardom financijskog izvještavanja 15 - Prihodi na temelju ugovora s kupcima; - Procjenu adekvatnosti objava vezanih uz priznavanje prihoda od prodaje u skladu s Međunarodnim standardom financijskog izvještavanja 15 - Prihodi na temelju ugovora s kupcima.

Ostala pitanja

Reviziju godišnjih financijskih izvještaja Grupe za godinu koja je završila 31. prosinca 2018. obavilo je revizorsko društvo Deloitte d.o.o., Zagreb koje je u svom Izvješću neovisnog revizora od dana 29. travnja 2019. godine iskazalo mišljenje s rezervom o tim konsolidiranim godišnjim financijskim izvještajima. Osnova za mišljenje s rezervom odnosila se na potencijalno umanjenje vrijednosti nematerijalne imovine.

Ostale informacije u Godišnjem izvješću

Uprava je odgovorna za ostale informacije. Ostale informacije sadrže informacije uključene u Godišnje izvješće, ali ne uključuju godišnje konsolidirane financijske izvještaje i naše Izvješće neovisnog revizora o njima.

Naše mišljenje o godišnjim konsolidiranim financijskim izvještajima ne obuhvaća ostale informacije, osim ako to nije izričito navedeno u našem izvješću, i mi ne izražavamo bilo koji oblik zaključka s izražavanjem uvjerenja o njima.

U vezi s našom revizijom godišnjih konsolidiranih financijskih izvještaja, naša je odgovornost pročitati ostale informacije i razmotriti jesu li ostale informacije značajno proturječne godišnjim konsolidiranim financijskim izvještajima ili našim saznanjima stečenih tijekom obavljanja revizije ili se drugačije čini da su značajno pogrešno prikazane. Ako, temeljeno na poslu kojeg smo obavili, zaključimo da postoji značajni pogrešni prikaz tih ostalih informacija, od nas se zahtijeva da izvijestimo tu činjenicu. U tom smislu mi nemamo nešto za izvijestiti.

Uprava je odgovorna za sastavljanje Izvješća posloводства Grupe kao sastavnog dijela Godišnjeg izvješća Grupe. Vezano za Izvješće posloводства te za Izjavu o primjeni kodeksa korporativnog upravljanja, također smo proveli procedure koje su zahtijevane hrvatskim Zakonom o računovodstvu („Zakon o računovodstvu“). Ove procedure uključuju razmatranje:

- je li Izvješće posloводства pripremljeno u skladu s člankom 21. i 24. Zakona o računovodstvu;
- jesu li specifične informacije u Izjavi o primjeni kodeksa korporativnog upravljanja koje su zahtijevane sukladno članku 22., stavku 1., točkama 3. i 4. Zakona o računovodstvu („relevantni dijelovi Izjave o primjeni kodeksa korporativnog upravljanja“), pripremljene sukladno odredbama članka 22. Zakona o računovodstvu;
- uključuje li Izjava o primjeni kodeksa korporativnog upravljanja objave u skladu s člankom 22., stavkom 1., točkama 2., 5. i 6. Zakona o računovodstvu.

Na osnovi procedura čije je provođenje zahtijevano kao dio naše revizije godišnjih konsolidiranih financijskih izvještaja te gore navedenih procedura, prema našem mišljenju:

- Informacije sadržane u Izvješću posloводства Grupe te relevantnim dijelovima Izjave o primjeni kodeksa korporativnog upravljanja za financijsku godinu za koji su pripremljeni konsolidirani financijski izvještaji, usklađene su, u svim značajnim odrednicama, s godišnjim konsolidiranim financijskim izvještajima Grupe prikazanim na stranicama 21 do 92 na koje smo iskazali mišljenje kao što je iznijeto u odjeljku Mišljenje s rezervom gore;
- Izvješće posloводства i relevantni dijelovi Izjave o primjeni kodeksa korporativnog upravljanja, pripremljeni su, u svim značajnim odrednicama, u skladu s člancima 21. 22. i 24. Zakona o računovodstvu;

Ostale informacije u Godišnjem izvješću (nastavak)

- Izjava o primjeni kodeksa korporativnog upravljanja uključuje informacije koje su zahtijevane člankom 22., stavkom 1., točkama 2., 5. i 6. Zakona o računovodstvu.

Nadalje, uzevši u obzir poznavanje i razumijevanje poslovanja Grupe te okruženja u kojem posluje, a koje smo stekli tijekom naše revizije, dužnost nam je izvijestiti jesmo li identificirali značajno pogrešne iskaze u Izvješću posloводства i Izjavi o primjeni kodeksa korporativnog upravljanja. U tom smislu mi nemamo nešto za izvijestiti.

Odgovornosti Uprave i onih koji su zaduženi za upravljanje za godišnje konsolidirane financijske izvještaje

Uprava je odgovorna za sastavljanje godišnjih konsolidiranih financijskih izvještaja koji daju istinit i fer prikaz u skladu s MSFI-ima, i za one interne kontrole za koje Uprava odredi da su potrebne za omogućavanje sastavljanja godišnjih konsolidiranih financijskih izvještaja koji su bez značajnog pogrešnog prikaza uslijed prijevare ili pogreške.

U sastavljanju godišnjih konsolidiranih financijskih izvještaja, Uprava je odgovorna za procjenjivanje sposobnosti Grupe da nastavi s poslovanjem po vremenski neograničenom poslovanju, objavljivanje, ako je primjenjivo, pitanja povezana s vremenski neograničenim poslovanjem i korištenjem računovodstvene osnove utemeljene na vremenskoj neograničenosti poslovanja, osim ako Uprava ili namjerava likvidirati Grupi ili prekinuti poslovanje ili nema realne alternative nego da to učini.

Oni koji su zaduženi za upravljanje su odgovorni za nadziranje procesa financijskog izvještavanja kojeg je ustanovila Grupa.

Revizorove odgovornosti za reviziju godišnjih konsolidiranih financijskih izvještaja

Naši ciljevi su steći razumno uvjerenje o tome jesu li godišnji konsolidirani financijski izvještaji kao cjelina bez značajnog pogrešnog prikaza uslijed prijevare ili pogreške i izdati Izvješće neovisnog revizora koje uključuje naše mišljenje. Razumno uvjerenje je viša razina uvjerenja, ali nije garancija da će revizija obavljena u skladu s MRevS-ima uvijek otkriti značajno pogrešno prikazivanje kada ono postoji. Pogrešni prikazi mogu nastati uslijed prijevare ili pogreške i smatraju se značajni ako se razumno može očekivati da, pojedinačno ili u zbroju, utječu na ekonomske odluke korisnika donijete na osnovi tih godišnjih konsolidiranih financijskih izvještaja.

Kao sastavni dio revizije u skladu s MRevS-ima, stvaramo profesionalne prosudbe i održavamo profesionalni skepticizam tijekom revizije. Mi također:

- prepoznamo i procjenjujemo rizike značajnog pogrešnog prikaza godišnjih konsolidiranih financijskih izvještaja, zbog prijevare ili pogreške, oblikujemo i obavljamo revizijske postupke kao reakciju na te rizike i pribavljamo revizijske dokaze koji su dostatni i primjereni da osiguraju osnovu za naše mišljenje. Rizik neotkrivanja značajnog pogrešnog prikaza nastalog uslijed prijevare je veći od rizika nastalog uslijed pogreške, jer prijevare može uključiti tajne sporazume, krivotvorenje, namjerno ispuštanje, pogrešno prikazivanje ili zaobilaženje internih kontrola.

Revizorove odgovornosti za reviziju godišnjih konsolidiranih financijskih izvještaja (nastavak)

- stječemo razumijevanje internih kontrola relevantnih za reviziju kako bismo oblikovali revizijske postupke koji su primjereni u danim okolnostima, ali ne i za svrhu izražavanja mišljenja o učinkovitosti internih kontrola Grupe.
- ocjenjujemo primjerenost korištenih računovodstvenih politika i razumnost računovodstvenih procjena i povezanih objava koje je stvorila Uprava.
- zaključujemo o primjerenosti korištene računovodstvene osnove utemeljene na vremenskoj neograničenosti poslovanja koju koristi Uprava i, temeljeno na pribavljenim revizijskim dokazima, zaključujemo o tome postoji li značajna neizvjesnost u vezi s događajima ili okolnostima koji mogu stvarati značajnu sumnju u sposobnost Grupe da nastavi s poslovanjem po vremenski neograničenom poslovanju. Ako zaključimo da postoji značajna neizvjesnost, od nas se zahtijeva da skrenemo pozornost u našem Izvješću neovisnog revizora na povezane objave u godišnjim konsolidiranim financijskim izvještajima ili, ako takve objave nisu odgovarajuće, da modificiramo naše mišljenje.

Naši zaključci se temelje na revizijskim dokazima pribavljenim sve do datuma našeg Izvješća neovisnog revizora. Međutim, budući događaji ili uvjeti mogu uzrokovati da Grupa prekine s nastavljanjem poslovanja po vremenski neograničenom poslovanju.

- ocjenjujemo cjelokupnu prezentaciju, strukturu i sadržaj godišnjih konsolidiranih financijskih izvještaja, uključujući i objave, kao i odražavaju li godišnji konsolidirani financijski izvještaji transakcije i događaje na kojima su zasnovani na način kojim se postiže fer prezentacija.
- pribavljamo dovoljno odgovarajućih revizijskih dokaza u vezi financijskih informacija od osoba i poslovnih aktivnosti unutar Grupe za izražavanje mišljenja o godišnjim konsolidiranim financijskim izvještajima. Mi smo odgovorni za usmjeravanje, nadzor i izvedbu revizije. Jedini smo odgovorni za izražavanje našeg mišljenja.

Mi komuniciramo s onima koji su zaduženi za upravljanje u vezi s, između ostalih pitanja, planiranim djelokrugom i vremenskim rasporedom revizije i važnim revizijskim nalazima, uključujući i u vezi sa značajnim nedostacima u internim kontrolama koji su otkriveni tijekom naše revizije.

Mi također dajemo izjavu onima koji su zaduženi za upravljanje da smo postupili u skladu s relevantnim zahtjevima u vezi s neovisnošću i da ćemo komunicirati s njima o svim odnosima i drugim pitanjima za koja se može razumno smatrati da utječu na našu neovisnost, kao i, gdje je primjenjivo, o povezanim zaštitama.

Između pitanja o kojima se komunicira s onima koji su zaduženi za upravljanje, mi određujemo ona pitanja koja su od najveće važnosti u reviziji godišnjih konsolidiranih financijskih izvještaja tekućeg razdoblja i stoga su ključna revizijska pitanja. Mi opisujemo ta pitanja u našem Izvješću neovisnog revizora, osim ako zakon ili regulativa sprječava javno objavljivanje pitanja ili kada odlučimo, u iznimno rijetkim okolnostima, da pitanje ne treba priopćiti u našem Izvješću neovisnog revizora jer se razumno može očekivati da bi negativne posljedice priopćavanja nadmašile dobrobit javnog interesa od takvog priopćavanja.

Izvešće o drugim zakonskim zahtjevima

Na dan 13. lipnja 2019. imenovala nas je Glavna skupština Društva da obavimo reviziju godišnjih konsolidiranih financijskih izvještaja Društva za 2019. godinu.

Angažirani smo za obavljanje zakonske revizije godišnjih konsolidiranih financijskih izvještaja Grupe prvi put za 2019. godinu što predstavlja angažman od jedne godine.

U reviziji godišnjih konsolidiranih financijskih izvještaja Društva za 2019. godinu odredili smo značajnost za konsolidirane financijske izvještaje kao cjelinu u iznosu od 7.035 tisuća kuna što predstavlja približno 1,5% od ostvarenog prihoda od prodaje za 2019. godinu.

Odabrali smo prihode od prodaje kao mjerilo značajnosti jer smatramo da se radi o najprikladnijem mjerilu s obzirom na značajne fluktuacije dobiti prije poreza u tekućem i prijašnjim razdobljima.

Naše revizijsko mišljenje dosljedno je s dodatnim izvješćem za revizijski odbor Društva sastavljenim sukladno odredbama iz članka 11. Uredbe (EU) br. 537/2014.

Tijekom razdoblja između početnog datuma revidiranih godišnjih konsolidiranih financijskih izvještaja Grupe za 2019. godinu i datuma ovog Izvešća nismo Grupi pružili zabranjene nerevizorske usluge i nismo u poslovnoj godini prije prethodno navedenog razdoblja pružali usluge osmišljavanja i implementacije postupaka internih kontrola ili upravljanja rizicima povezanih s pripremom i/ili kontrolom financijskih informacija ili osmišljavanja i implementacije tehnoloških sustava za financijske informacije, te smo u obavljanju revizije sačuvali neovisnost u odnosu na Grupu.

Uprava je odgovorna za sastavljanje godišnjih konsolidiranih financijskih izvještaja Grupe za godinu koja je završila 31. prosinca 2019. u propisanom obliku temeljem Pravilnika o strukturi i sadržaju godišnjih konsolidiranih financijskih izvještaja (NN 95/16), te u skladu s ostalim propisima koji uređuju poslovanje Grupe ("Standardni godišnji konsolidirani financijski izvještaji") i isti su prikazani na stranicama od 93 do 101. Financijske informacije iznijete u standardnim godišnjim konsolidiranim financijskim izvještajima Grupe u skladu su sa informacijama iznijetim u godišnjim konsolidiranim financijskim izvještajima Grupe prikazanih na stranicama 21 do 92 na koje smo iskazali mišljenje kao što je iznijeto u odjeljku Mišljenje s rezervom gore.


Angažirani partner u reviziji konsolidiranih godišnjih financijskih izvještaja Grupe za 2019. godinu koja ima za posljedicu ovo Izvešće neovisnog revizora je Vedrana Stipić, ovlaštenu revizor.

U Zagrebu, 29. lipnja 2020. godine

BDO Croatia d.o.o.
Trg J. F. Kennedy 6b
10000 Zagreb

BDO CROATIA
BDO Croatia d.o.o.
za pružanje revizorskih, konzalting
i računovodstvenih usluga
Zagreb, J. F. Kennedy 6/b


Hrvoje Stipić, predsjednik Uprave


Vedrana Stipić, ovlaštenu revizor

Konsolidirani izvještaj o sveobuhvatnoj dobiti
za godinu koja je završila 31. prosinca 2019. godine

		u tisućama kuna	
	Bilješka	2019. godina	2018. godina
Prihodi			
Prihodi od prodaje	5	468.983	515.448
Ostali poslovni prihodi	6	17.146	23.123
Ukupni prihodi iz poslovanja		486.129	538.570
Promjena vrijednosti zaliha		(231)	102
Materijalni troškovi	7	(417.713)	(452.459)
Troškovi osoblja	8	(36.412)	(37.889)
Amortizacija	14, 15, 16	(27.087)	(30.585)
Ostali troškovi	10	(6.481)	(7.746)
Troškovi vrijednosnog usklađenja	9	(22)	(6.166)
Ostali poslovni rashodi	11	(5.862)	(7.979)
Ukupni troškovi iz poslovanja		(493.807)	(542.722)
Gubitak iz poslovanja		(7.678)	(4.152)
Financijski prihodi	12	1.512	93.927
Financijski rashodi	12	(8.692)	(4.822)
Neto financijski rezultat		(7.180)	89.105
Rezultat prije oporezivanja		(14.858)	84.954
Porez na dobit	13	659	(1.014)
Dobit / (gubitak) nakon poreza		(14.199)	83.940
Ostala sveobuhvatna dobit			
Stavke koje se kasnije prenose u dobit ili gubitak:			
Financijska imovina namjenjena prodaji, reklasifikacija u dobit ili gubitak		-	-
Ukupno sveobuhvatna dobit / (gubitak)		(14.199)	83.940
Ukupna sveobuhvatna dobit / (gubitak) tekuće godine za raspodjelu:			
Vlasnicima Društva		(15.301)	81.861
Vlasnicima nekontrolirajućih udjela	24	1.102	2.079
Zarada po dionici			
Osnovna i razrijeđena (gubitak) / zarada po dionici (u kunama i lipama)	33	(8,05)	43,05

*Pripadajuće bilješke sastavni su dio ovih financijskih izvještaja

Konsolidirani izvještaj o financijskom položaju

na dan 31. prosinca 2019. godine

u tisućama kuna

	Bilješka	31. prosinca 2019. godine	31. prosinca 2018. godine
I DUGOTRAJNA IMOVINA			
Nematerijalna imovina			
1. Zaštitni znaci, koncesije, licence		120.000	120.000
2. Lista kupaca		698	2.364
3. Softver i ostala nematerijalna imovina		178	453
4. Imovina s pravom korištenja		6.415	-
	14,15	127.291	122.817
Nekretnine, postrojenja i oprema			
1. Zemljišta		13.824	23.643
2. Građevinski objekti		152.691	214.789
3. Postrojenja, oprema, vozila i alati		31.341	50.142
4. Biološka imovina		6.237	9.939
5. Predujmovi za materijalnu imovinu		-	402
6. Ostala materijalna imovina		93	80
7. Materijalna imovina u pripremi		11.716	11.014
8. Ulaganja u nekretnine		5.047	5.047
	16	220.949	315.056
Financijska imovina			
1. Udjeli po fer vrijednosti kroz račun dobit i gubitak	17a	1.030	9.870
2. Dani zajmovi, depoziti i slično	17b	222	302
		1.252	10.172
Dugotrajna potraživanja			
Odgođena porezna imovina	13	-	15
		1.103	1.103
II KRATKOTRAJNA IMOVINA			
Zalihe			
	18	46.338	68.515
Potraživanja			
1. Potraživanja od povezanih osoba	32	780	665
2. Potraživanja od sudjeljujućih interesa		36	-
3. Potraživanja od kupaca	19a	78.884	95.436
4. Potraživanja od države i drugih institucija	19b	3.736	5.687
5. Ostala potraživanja	19c	24.539	31.120
		107.975	132.908
Financijska imovina			
1. Dani zajmovi povezanim društvima	20b,32	10.191	10.191
2. Ulaganje u vrijednosne papire	20a	150	178
3. Dani zajmovi, depoziti i slično	20b	16.674	22.150
		27.015	32.520
Novac i novčani ekvivalenti			
Plaćeni troškovi budućeg razdoblja i obračunati prihodi	21	3.298	10.340
	22	399	667
UKUPNO IMOVINA		535.620	694.112

Konsolidirani izvještaj o financijskom položaju

na dan 31. prosinca 2019. godine (nastavak)

		u tisućama kuna	
	Bilješka	31. prosinca 2019. godine	31. prosinca 2018. godine
I KAPITAL I REZERVE			
1. Upisani kapital		19.016	19.016
2. Kapitalne rezerve		84.196	84.196
3. Revalorizacijske rezerve		54.676	57.678
4. Zakonske rezerve		3.497	408
5. Rezerve za vlastite dionice		800	800
6. Zadržana dobit		(127.770)	(199.591)
7. Rezultat tekuće godine		(15.301)	81.861
	23	19.114	44.369
Nekontrolirajući udjeli	24	27.293	60.437
II DUGOROČNE OBVEZE			
1. Odgođena porezna obveza	13	12.002	12.661
2. Obveze prema povezanim poduzetnicama	32	10.000	-
3. Obveze za zajmove, depozite i slično	25	159.567	11
4. Obveze prema bankama i drugim financijskim institucijama	26	133.829	385.274
5. Obveze za najmove	15	3.397	-
6. Obveze po vrijednosnim papirima	27	29.879	32.775
7. Obveze prema dobavljačima	28	35.027	51.906
		383.701	482.628
III KRATKOROČNE OBVEZE			
1. Obveze za zajmove, depozite i slično	25	6.494	-
2. Obveze prema bankama i drugim financijskim institucijama	26	9.632	30.536
3. Obveze za najmove	15	682	-
4. Obveze za predujmove		4.404	668
5. Obveze prema dobavljačima	29a	66.289	48.362
6. Obveze po vrijednosnim papirima	27	9.666	8.870
7. Obveze prema zaposlenima		2.209	2.255
8. Obveze za poreze, doprinose i slična davanja	29b	2.247	3.909
9. Obveze za kamate		191	59
10. Odgođeno plaćanje troškova i prihod budućeg razdoblja	30	3.667	11.141
11. Ostale kratkoročne obveze	29c	31	878
		105.512	106.679
UKUPNO PASIVA		535.620	694.112

*Pripadajuće bilješke sastavni su dio ovih financijskih izvještaja

Konsolidirani izvještaj o promjenama vlasničke glavnice

u tisućama kuna

	Upisani kapital	Kapitalne rezerve	Zakonske rezerve	Rezerve za vlastite dionice	Revalorizacijske rezerve	Zadržana dobit/ (preneseni gubitak)	Dobit/(gubitak) tekuće godine	Ukupno za Grup	Nekontrolirajući udio	Ukupno
Stanje 1. siječnja 2018.	19.016	84.187	408	800	60.117	-868	(201.659)	(37.999)	58.359	20.360
Dobit tekuće godine	-	-	-	-	-	9	81.861	81.870	2.079	83.949
Ukupna ostala sveobuhvatna dobit za godinu	-	-	-	-	-	9	81.861	81.870	2.079	83.949
Prijenos revalorizacijske rezerve u zadržanu dobit	-	-	-	-	(2.996)	2.996	-	-	-	-
Raspored rezultata 2017. godine	-	-	-	-	-	(201.659)	201.659	-	-	-
Prijenos poreza na dobit	-	-	-	-	(122)	657	-	535	-	535
Ostale usklade	-	9	-	-	679	(727)	-	(38)	-	(38)
Stanje 31. prosinca 2018.	19.016	84.196	408	800	57.678	(199.591)	81.861	44.369	60.437	104.806
Usklade MSFI 16 na 01. siječnja 2019.								16		16
Stanje 1. siječnja 2019.	19.016	84.196	408	800	57.678	(199.575)	81.861	44.385	60.437	104.822
Dobit tekuće godine	-	-	-	-	-	-	(15.301)	(15.301)	1.102	(14.199)
Ukupna ostala sveobuhvatna dobit za godinu	-	-	-	-	-	-	(15.301)	(15.301)	1.102	(14.199)
Prijenos revalorizacijske rezerve u zadržanu dobit	-	-	-	-	(3.002)	3.002	-	-	-	-
Raspored rezultata 2018. godine	-	-	3.088	-	-	78.773	(81.861)	-	-	-
Isplata dividendi	-	-	-	-	-	-	-	-	(2.000)	(2.000)
Prodaja ovisnog Društva	-	-	-	-	-	(9.971)	-	(9.971)	(32.246)	(42.217)
Stanje 31. prosinca 2019.	19.016	84.196	3.497	800	54.676	(127.770)	(15.301)	19.114	27.293	46.407

*Pripadajuće bilješke sastavni su dio ovih financijskih izvještaja

Konsolidirani Izvještaj o novčanim tokovima-indirektna metoda

Za godinu koja je završila 31. prosinca 2019. godine

		u tisućama kuna	
	Bilješka	2019. godina	2018. godina
Rezultat prije oporezivanja		(14.858)	84.954
<i>Usklada rezultata:</i>			
Amortizacija	14, 15, 16	27.087	30.585
Prirodni prirast	14	(3.306)	(4.182)
Gubitak od prodaje i rashodovanja osnovnih sredstava, neto		236	2.876
Vrijednosno usklađenje potraživanja i ostalih potraživanja	9	-	521
Inventurni višak		(3.024)	(2.744)
Neto kamatni trošak	12	2.952	2.151
Gubitak od ostalih financijskih aktivnosti		3.829	3.626
Otpis obveza po predstečajnoj nagodbi		(224)	(91.395)
Ostalo		(2.006)	(3.777)
Operativni rezultat prije promjena u obrtnom kapitalu		10.686	22.615
(Povećanje)/ Smanjenje zaliha	18	(6.640)	8.758
Smanjenje kratkotrajnih potraživanja		11.060	22.041
Povećanje/(Smanjenje) kratkoročnih obveza		2.884	(3.105)
(Smanjenje)/povećanje pasivnih vremenskih razgraničenja		(936)	190
(Smanjenje)/Povećanje aktivnih vremenskih razgraničenja		(177)	612
Primljeni/(Plaćeni) avansi		8.596	(9.645)
Operativni rezultat nakon promjena u obrtnom kapitalu		25.473	41.466
Plaćeni porez na dobit		-	(490)
Plaćene kamate		(4.144)	(5.079)
Novčani tijek iz operativnih aktivnosti		21.329	35.897
Naplaćene kamate		1.222	146
Novčani izdaci za nabavku nekretnina, postrojenja, opreme i nematerijalne imovine		(11.294)	(9.671)
Novčani primici od prodane imovine		894	-
Novčani primici od prodaje dionica		5.000	-
Depoziti (plaćeni)/primljeni		(1.012)	37
Novčani izdaci za dane pozajmice	20	(24.108)	(15.987)
Novčani primici od naplate danih pozajmica	20	4.481	7.437
Novčani tijek od ulagateljskih aktivnosti		(24.817)	(18.036)

Konsolidirani Izvještaj o novčanim tokovima-indirektna metoda (nastavak)
za godinu koja je završila 31. prosinca 2019. godine

		u tisućama kuna	
	Bilješka	2019. godina	2018. godina
Novčani izdaci za otplatu kredita i zajmova		(16.219)	(53.212)
Novčani primici po kreditima i zajmovima		17.500	43.552
Neto (izdaci) po vrijednosnim papirima	27	(2.100)	-
Novčani izdaci za otplatu najмова	15	(735)	(1.465)
Novčani primici od udjela u dobiti	24	(2.000)	-
Novčani tijek od financijskih aktivnosti		(3.554)	(11.125)
Neto promjene u novcu i novčanim ekvivalentima		(7.042)	6.736
Novac na početku razdoblja		10.340	3.605
Novac na kraju razdoblja	21	3.298	10.340

*Pripadajuće bilješke sastavni su dio ovih financijskih izvještaja

Bilješke uz konsolidirane financijske izvještaje

za godinu koja je završila 31. prosinca 2019. godine

1. OPĆI PODACI

Granolio d.d. osnovan je kao društvo s ograničenom odgovornošću u u prosincu 1996. godine. Sjedište Društva nalazi se u Zagrebu, a poslovne jedinice Društva locirane su u Gornjem Dragancu, Slavonskom Brodu, Velikoj Kopanici, Osijeku, Vinkovcima i Belom Manastiru.

Trgovački sud u Zagrebu rješenjem broj 48. St-2021/2017 od 27.07.2017. otvorio je predstečajni postupak nad društvom Granolio d.d. i za povjerenika imenovao gospođu Nadu Reljić. Dana 6. prosinca 2018. godine na ročištu za glasovanje o izmijenjenom planu restrukturiranja na Trgovačkom sudu u Zagrebu izglasan je plan restrukturiranja. Rješenje suda o potvrdi predstečajnog sporazuma postalo je pravomoćno 28. prosinca 2018. godine.

Upravu Društva Granolio d.d. na dan 31. prosinca 2019. godine i 31. prosinca 2018. godine činili su:

Hrvoje Filipović - predsjednik (od 23. veljače 2011. godine),
Vladimir Kalčić - član (od 23. veljače 2011. godine),
Drago Šurina - član (od 23. veljače 2011. godine) i

Nadzorni odbor Društva Granolio d.d. na dan 31. prosinca 2019. godine i 31. prosinca 2018. godine činili su:

Franjo Filipović – predsjednik (od 23. veljače 2011. godine),
Jurij Detiček – član (od 23. veljače 2011. godine),
Brašlav Jadrešić – član (od 23. veljače 2011. godine),
Davor Štefan – član (od 16. siječnja 2015. godine)

Ovisna društva

Slijede osnovne informacije o materijalno značajnim ovisnim društvima na kraju izvještajnog razdoblja koja čine Granolio Grupu

Naziv ovisnog društva	Osnovna djelatnost	Mjesto osnutka i poslovanja	Udjel Grupe u vlasništvu i glasačkim pravima	
			2019. godina	2018. godina
Zdenka - mliječni proizvodi d.o.o.	proizvodnja mliječnih proizvoda, trgovina i usluge	Veliki Zdenci	50%	50%
Zdenačka farma d.o.o.	proizvodnja mlijeka, uzgoj stoke i poljodjelska proizvodnja	Veliki Zdenci	100%	100%
Žitar d.o.o.	poljoprivredna proizvodnja, trgovina i usluge	Donji Miholjac	-	49,69%
Žitar konto d.o.o.	usluge i trgovina	Donji Miholjac	-	49,69%

Društvo je ocijenilo da ima kontrolu nad Društvom Zdenka mliječni proizvodi d.o.o. u skladu s Međunarodnim standardom financijskog izvještavanja 10.

Bilješke uz konsolidirane financijske izvještaje (nastavak)

za godinu koja je završila 31. prosinca 2019. godine

1. OPĆI PODACI (NASTAVAK)

Osnovne poslovne aktivnosti Granolia d.d. i njegovih ovisnih društava su proizvodnja prehrambenih proizvoda, poljoprivredna proizvodnja, mljekarstvo, skladištenje poljoprivrednih proizvoda te trgovina proizvodima za pekarstvo, poljoprivrednim proizvodima i repromaterijalom za poljoprivrednu proizvodnju.

Sredinom 2007. godine kupljen je 100,00%-tni udio u društvu Zdenačka farma d.o.o., Veliki Zdenci, za 2.820.000 kuna. Društvo proizvodi visokokvalitetno mlijeko koje daju mliječne krave vrhunskog genetskog potencijala.

Odlukom Skupštine Društva od 16. ožujka 2015. godine temeljni kapital Društva Zdenačka farma povećan je izdavanjem novog poslovnog udjela s vrijednosti od 13.520.000 kuna na vrijednost od 29.520.000 kn.

Sredinom 2008. godine kupljen je 100,00%-tni udio u društvu Prerada žitarica d.o.o., Grubišno Polje za iznos od 5.205.983 kune. Društvo se bavi skladištenjem i sušenjem žitarica. 27. studenog 2017. godine temeljni kapital Društva Prerada žitarica povećan je izdavanjem novog poslovnog udjela s iznosa od 23.120.600 kuna za iznos od 40.700.000 kuna na iznos od 63.820.600 kuna. Društvo Prerada žitarica d.o.o. pripojena je matičnom društvu 30. travnja 2018. godine.

U 2011. godini društvo Granolio d.d. steklo je prevladavajući utjecaj kojim nadzire donošenje odluka u poslovanju ovisnih društava, te odlučuje o financijskim i poslovnim politikama, o imenovanju članova uprave ili osigurava većinu glasova članova uprave u društvima Zdenka-mliječni proizvodi d.o.o. i Žitar d.o.o.

Društvo Zdenka-mliječni proizvodi d.o.o. upisano je 10. travnja 2002. godine u sudski registar Trgovačkog suda u Bjelovaru rješenjem broj Tt-02/396-2 kao društvo sa ograničenom odgovornošću.

Upravu društva čini gosp. Željko Gatjal, dipl.oec., a predsjednik Nadzornog odbora je gosp. Hrvoje Filipović dipl. oec. Granolio d.d. sudjeluje u vlasničkoj strukturi Zdenke – mliječni proizvodi d.o.o. s 50%.

Društvo IPK Kapelna d.o.o. upisano je 4. prosinca 1998. u sudski registar kao društvo s ograničenom odgovornošću. Društvo je po Rješenju Trgovačkog suda Osijek Tt-99/586-4 od 7. svibnja 1999. godine upisano u glavnu knjigu sudskog registra pod brojem MBS: 030064710. Dana 1. siječnja 2011. godine provedeno je pripajanje društva Novi Žitar d.o.o., Donji Miholjac društvu Kapelna d.o.o.

Po rješenju Trgovačkog suda u Osijeku Tt-11/314-2 od 8. veljače 2011. godine društvo Kapelna d.o.o. mijenja naziv tvrtke u ŽITAR društvo s ograničenom odgovornošću za poljoprivrednu proizvodnju, trgovinu i usluge. OIB Društva je 66951972250. Gospodin Željko Tadić, kao Član Uprave Društva i direktor, zastupa Društvo samostalno. Granolio d.d. ima 49,690% poslovnog udjela u društvu Žitar d.o.o.

Društvo Granolio d.d. steklo je poslovne udjele u društvu Zdenka 2010. godine, a u društvu Žitar d.o.o. u 2011. godini.

Dana 4. ožujka 2019. godine Društvo je prodalo svoje udjele u društvu Žitar d.o.o. Transakcija je u sudskom registru provedena 14. ožujka 2019. godine.

Efekt prodaje udjela na dan 14. ožujka 2019. prikazan je kako slijedi:

	Efekt prodaje
	'000 kn
Ukupna neto imovina	(31.971)
Naknada od prodaje	22.000
	<hr/>
Gubitak od prodaje udjela	(9.971)
	<hr/> <hr/>

Bilješke uz konsolidirane financijske izvještaje (nastavak)

za godinu koja je završila 31. prosinca 2019. godine

2. USVAJANJE NOVIH I IZMJENJENIH MEĐUNARODNIH STANDARDA FINANCIJSKOG IZVJEŠTAVANJA („MSFI“) I TUMAČENJA**2.1. Prva primjena novih izmjena i dopuna postojećih standarda i tumačenja koje su na snazi za tekuće financijsko razdoblje**

U tekućem financijskom razdoblju na snazi su sljedeće izmjene i dopune postojećih standarda i nova tumačenja koje je objavio Odbor za Međunarodne računovodstvene standarde („OMRS“) i usvojila ih je Europska unija:

MSFI 16, Najmovi (objavljen 13. siječnja 2016. godine, na snazi za godišnja razdoblja koja počinju na dan ili nakon 1. siječnja 2019. godine). Društvo je odlučilo primijeniti standard od datuma njegovog obveznog usvajanja 1. siječnja 2019. godine primjenom modificirane retroaktivne metode, bez prepravljivanja usporednih podataka i primjenom određenih pojednostavljenja koja su dopuštena standardom. Imovina s pravom uporabe mjeri se po iznosu obveze po najmu na datum usvajanja standarda (usklađene za prijevremene otplate ili obračunati trošak najma).

Pri prvoj primjeni MSFI-ja 16, Društvo je koristilo sljedeća praktična rješenja dopuštena standardom:

primjenu jedinstvene diskontne stope na portfelj najмова s razmjerno sličnim značajkama, oslanjanje na prethodne procjene o štetnosti najмова kao alternativno rješenje ispitivanju umanjenja vrijednosti – na dan 1. siječnja 2019. nije bilo štetnih ugovora, iskazivanje poslovnih najмова čije je preostalo razdoblje najma na dan 1. siječnja 2019. godine kraće od 12 mjeseci kao kratkoročne najmove, isključivanje početnih izravnih troškova iz mjerenja imovine s pravom uporabe na datum prve primjene, i uporaba novijih saznanja pri određivanju razdoblja najma ako ugovor sadržava mogućnosti produženja ili raskida najma.

Društvo je također odlučilo da neće ponovno ocijeniti je li na dan prve primjene riječ o ugovoru o najmu ili ugovoru koji sadržava najam. Umjesto toga, za ugovore sklopljene prije datuma prijelaza, Društvo se oslanjalo na svoju ocjenu donesenu na temelju primjene MRS-a 17 Najmovi i Tumačenja (IFRIC) 4 Utvrđivanje sadržava li sporazum najam.

Na dan 1. siječnja 2019. godine ponderirana prosječna granična stopa zaduživanja koju Društvo primjenjuje na obveze po najmu bila je 4%.

Usklađenje ugovornih obveza po poslovnom najmu s priznatom obvezom je kako slijedi:

U tisućama kuna	31. prosinca 2018/ 1. siječnja 2019
Ukupna buduća minimalna plaćanja najma za neopozive* poslovne najmove na dan 31. prosinca 2018.	5.738
- Financijski najam	755
- Učinak diskontiranja na sadašnju vrijednost	(431)
- Umanjeno za kratkoročne najmove koji nisu priznati kao obveza	(1.450)
Ukupno obveze po najmu priznate na dan 1. siječnja 2019.	4.612
Od čega su:	
Obveze po kratkoročnom najmu	854
Obveze po dugoročnom najmu	3.758

* Neopozivi najmovi uključuju one koji se mogu opozvati samo: (a) u slučaju nepredviđenog događaja, (b) uz dozvolu najmodavca, (c) ako najmoprimac sklopi novi najam za istu ili jednako vrijednu imovinu s istim najmodavcem; ili (d) nakon što je najmoprimac platio dodatni iznos na temelju kojeg je na početku razdoblja najma izvjesno da će se najam nastaviti.

Bilješke uz konsolidirane financijske izvještaje (nastavak)

za godinu koja je završila 31. prosinca 2019. godine

2. USVAJANJE NOVIH I IZMJENJENIH MEĐUNARODNIH STANDARDA FINANCIJSKOG IZVJEŠTAVANJA („MSFI“) I TUMAČENJA (nastavak)**2.2. Prva primjena novih izmjena i dopuna postojećih standarda i tumačenja koje su na snazi za tekuće financijsko razdoblje (nastavak)**

Promjena računovodstvene politike utjecala je na sljedeće stavke izvještaja o financijskom položaju Društva na dan 1. siječnja 2019. godine:

<i>U tisućama kuna</i>	Bilješka	Učinak usvajanja MSFI-ja 16
Povećanje imovine s pravom korištenja	15	6.756
Povećanje obveza po najmu	15	4.612
Smanjenje zemljišta, opreme i vozila	16	(2.882)
Smanjenje obveza prema financijskim institucijama	24	(755)
Zadržana dobiti		16
 <i>(u tisućama kuna)</i>	 Bilješka	 2019. godina
Trošak amortizacije imovine s pravom korištenja	15	
Zemljišta		57
Oprema		517
Vozila		124
 Troškovi kamata (uključeni u financijske rashode)		159
Troškovi vezani uz kratkoročne najmove ili najmove imovine niske vrijednosti (uključeni u ostale rashode iz poslovanja)		1.884

Sljedeći dopunjeni standardi na snazi su od 1. siječnja 2019. godine, ali nisu imali značajan utjecaj na Društvo:

IFRIC 23 „Neizvjesnost povezana s tretmanom poreza na dobit“ (objavljen 7. lipnja 2017. godine i na snazi za godišnja razdoblja koja počinju na dan ili nakon 1. siječnja 2019. godine).

Karakteristike preplata s negativnom naknadom – Dodaci MSFI-ju 9 (objavljen 12. listopada 2017. godine i na snazi za godišnja razdoblja koja počinju na dan ili nakon 1. siječnja 2019. godine).

Dodaci MRS-u 28 „Dugoročni udjeli u pridruženim subjektima i zajedničkim pothvatima“ (objavljen 12. listopada 2017. godine i na snazi za godišnja razdoblja koja počinju na dan ili nakon 1. siječnja 2019. godine).

Godišnja poboljšanja MSFI-jeva za izvještajni ciklus od 2015. do 2017. godine – dodaci MSFI-ju 3, MSFI-ju 11, MRS-u 12 i MRS-u 23 (objavljeni 12. prosinca 2017. godine i na snazi za godišnja razdoblja koja počinju na dan ili nakon 1. siječnja 2019. godine).

Dodaci MRS-u 19 „Izmjene, ograničenja ili podmirenje plana“ (objavljeni 7. veljače 2018. godine i na snazi za godišnja razdoblja koja počinju na dan ili nakon 1. siječnja 2019. godine).

Bilješke uz konsolidirane financijske izvještaje (nastavak)

za godinu koja je završila 31. prosinca 2019. godine

2. USVAJANJE NOVIH I IZMJENJENIH MEĐUNARODNIH STANDARDA FINANCIJSKOG IZVJEŠTAVANJA („MSFI“) I TUMAČENJA (NASTAVAK)**2.3 Novi standardi te izmjene postojećih standarda koje je objavio OMRS još neusvojeni u Europskoj uniji**

Dodaci Konceptualnom okviru financijskog izvještavanja (na snazi za godišnja razdoblja koja počinju na dan ili nakon 1. siječnja 2020. godine). Izmijenjeni konceptualni okvir uključuje novo poglavlje o mjerenju; smjernice za izvještavanje o financijskom rezultatu; poboljšane definicije i smjernice - osobito definiciju obveze; i pojašnjenja u važnim područjima, kao što su uloga upravljanja, razboritosti i neizvjesnosti mjerenja u financijskom izvještavanju.

Definicija značajnosti - Dodaci MRS-u 1 i MRS-u 8 (na snazi za godišnja razdoblja koja počinju na dan ili nakon 1. siječnja 2020. godine). Dodaci pojašnjavaju definiciju značajnosti i kako je treba primjenjivati kako bi obuhvaćala smjernice koje su do sada bile sadržane drugdje u MSFI-jevima. Nadalje, poboljšana su objašnjenja uz samu definiciju. Naposljetku, dodaci osiguravaju dosljednost definicije značajnosti u svim MSFI-jevima. Informacije su značajne ako se opravdano može očekivati da će njihovo izostavljanje, pogrešno ili nejasno prikazivanje utjecati na odluke koje primarni korisnici financijskih izvještaja opće namjene donose na temelju tih financijskih izvještaja, a koje pružaju financijske informacije o određenom izvještajnom subjektu.

Reforma referentnih kamatnih stopa - Dodaci MSFI-ju 9, MRS-u 39 i MSFI-ju 7 (objavljeni 26. rujna 2019. godine i na snazi za godišnja razdoblja koja počinju na dan ili nakon 1. siječnja 2020.)

Dodaci su proizašli iz zamjene referentnih kamatnih stopa kao što je LIBOR i ostale međubankovne ponudbene kamatne stope („IBOR-“). Dodaci pružaju mogućnost privremenog oslobođenja od primjene određenih zahtjeva računovodstva zaštite na odnose zaštite na koje je izravno utjecala reforma IBOR-a. Računovodstvo zaštite novčanih tokova prema MSFI-ju 9 i MRS-u 39 zahtijeva da budući zaštićeni novčani tokovi budu „vrlo vjerojatni“. Ako ovi novčani tokovi ovise o IBOR-u, oslobođenje predviđeno dodacima od subjekta zahtijeva primjenu pretpostavke da se kamatna stopa na kojoj se temelje novčani tokovi neće promijeniti uslijed reforme. MRS 39 i MSFI 9 zahtijevaju procjenu očekivanih budućih događaja za primjenu računovodstva zaštite. Bez obzira na to što se trenutačno očekuje da novčani tokovi na koje se primjenjuju kamatne stope IBOR i kamatne stope koje ga zamjenjuju budu uglavnom jednake, čime se umanjuje bilo kakva neučinkovitost, to možda više neće biti slučaj kako se datum reforme bude približavao. Prema dodacima, subjekt može pretpostaviti da na referentnu kamatnu stopu na kojoj se temelje novčani tokovi zaštićene stavke, instrumenta zaštite ili zaštićenog rizika, nije utjecala reforma IBOR-a. Uslijed reforme IBOR-a zaštita bi se mogla naći i izvan raspona od 80 - 125% koji je obvezan prema retroaktivnom testiranju u skladu s MRS-om 39. MRS 39 je stoga izmijenjen kako bi omogućio izuzeće od retroaktivnog testiranja učinkovitosti na način da se zaštita ne prekida tijekom razdoblja neizvjesnosti koju uzrokuje IBOR samo zato što se retroaktivna neučinkovitost nalazi izvan ovog raspona. Međutim, i tada bi još bi trebalo ispuniti ostale zahtjeve za primjenu računovodstva zaštite, uključujući procjenu očekivanih događaja. Kod nekih zaštita, zaštićena stavka ili zaštićeni rizik odnosi se na komponentu IBOR-a koja nije utvrđena ugovorom. Kako bi se primijenilo računovodstvo zaštite, MSFI 9 i MRS 39 zahtijevaju da se utvrđena komponenta rizika može zasebno utvrditi i pouzdano mjeriti. Prema dodacima, komponenta rizika trebala bi se moći zasebno utvrditi na početku utvrđivanja odnosa zaštite, a ne neprekidno. U kontekstu makro zaštite, kada subjekt često usklađuje odnos zaštite, oslobođenje se primjenjuje od trenutka kada je zaštićena stavka prvotno utvrđena u sklopu tog odnosa zaštite. Svaka neučinkovitost zaštite i dalje će se iskazivati u računu dobiti i gubitka prema MRS-u 39 i MSFI-ju 9. U dodacima su utvrđeni razlozi za prestanak primjene oslobođenja, uključujući neizvjesnost koja proizlazi iz reforme referentne kamatne stope koja više nije primjenjiva. Dodaci od subjekata zahtijevaju pružanje dodatnih informacija ulagačima o njihovim odnosima zaštite na koje izravno utječu te neizvjesnosti, uključujući nominalni iznos instrumenata zaštite, na koje se primjenjuju oslobođenja, sve značajne pretpostavke ili prosudbe donesene tijekom primjene oslobođenja i kvalitativne objave o tome kako na subjekt utječe reforma IBOR-a i kako upravlja procesom prelaska.

Prodaja ili unos imovine između investitora i njegovog pridruženog društva ili zajedničkog pothvata – Dodaci MSFI-ju 10 i MRS-u 28 (objavljeni 11. rujna 2014. godine i na snazi za godišnja razdoblja koja počinju na dan ili nakon dana koji će utvrditi IASB, još nije odobreno od strane Europske unije).

Ovim se dodacima rješava nedosljednost između zahtjeva iz MSFI-ja 10 i zahtjeva iz MRS-a 28 koji se odnose na prodaju ili doprinos imovine između investitora i njegovog pridruženog društva ili zajedničkog pothvata. Glavna je posljedica podataka je da se puni dobitak ili gubitak priznaje kada transakcija uključuje poslovanje. Djelomični dobitak ili gubitak priznaje se kada transakcija uključuje imovinu koja ne predstavlja poslovanje, čak i ako se radi o imovini podružnice.

Bilješke uz konsolidirane financijske izvještaje (nastavak)

za godinu koja je završila 31. prosinca 2019. godine

2. USVAJANJE NOVIH I IZMJENJENIH MEĐUNARODNIH STANDARDA FINACIJSKOG IZVJEŠTAVANJA („MSFI“) I TUMAČENJA (NASTAVAK)**2.3 Novi standardi te izmjene postojećih standarda koje je objavio OMRS još neusvojeni u Europskoj uniji (nastavak)**

MSFI 17 „Ugovori o osiguranju“ (objavljen 18. svibnja 2017. godine i na snazi za godišnja razdoblja koja počinju na dan ili nakon 1. siječnja 2021. godine, još nije odobren od strane Europske unije).

MSFI 17 zamjenjuje MSFI 4 koji je društvima omogućio da nastave iskazivati ugovore o osiguranju primjenjujući postojeće prakse. Iz tog je razloga ulagačima bilo teško uspoređivati financijsku uspješnost inače sličnih osiguravajućih društava. MSFI 17 je standard koji primjenjuje jedinstveno načelo za iskazivanje svih vrsta ugovora o osiguranju, uključujući ugovore o reosiguranju osiguravatelja. Standard zahtijeva priznavanje i mjerenje skupina ugovora o osiguranju po: (i) sadašnjoj vrijednosti budućih novčanih tokova usklađenoj za rizik (novčani tokovi namijenjeni ispunjenju ugovora) koja uključuje sve dostupne informacije o novčanim tokovima namijenjenim ispunjenju ugovora kako bi bili usklađeni s informacijama dostupnim na tržištu; uvećanoj (ako je ova vrijednost obveza) ili umanjenom (ako je ova vrijednost imovina) za (ii) iznos koji predstavlja neostvarenu dobit skupine ugovora (marža ugovorne usluge). Osiguravatelji će priznavati dobit za skupinu ugovora o osiguranju tijekom razdoblja pokrića i kako se budu oslobađali od rizika. Ako skupina ugovora ostvaruje ili će ostvarivati gubitak, subjekt će priznavati taj gubitak kako nastane.

Definicija poslovanja – Dodaci MSFI-ju 3 (objavljen 22. listopada 2018. godine i na snazi za stjecanja od početka godišnjeg izvještajnog razdoblja koje počinje na ili nakon 1. siječnja 2020. godine, još nije odobreno od strane Europske unije). Dodacima se izmjenjuje definicija poslovanja. Poslovanje mora imati inpute i detaljni proces koji zajedno značajno doprinose sposobnosti stvaranja rezultata. Nove smjernice pružaju okvir za procjenu ako input i detaljni proces postoji, uključujući i društva u ranoj fazi razvoja koja nisu generirala rezultate. U slučaju nepostojanja rezultata, za potrebe klasifikacije kao poslovanja trebala bi postojati organizirana radna snaga. Definicija pojma 'rezultati' sužena je kako bi se usredotočila na robu i usluge koje se pružaju kupcima, generirajući prihod od ulaganja i ostale prihode, a isključuje povrate u obliku nižih troškova i drugih ekonomskih koristi. Također više nije potrebno procjenjivati jesu li sudionici na tržištu sposobni zamijeniti nedostajuće elemente ili integrirati stečene aktivnosti i imovinu. Subjekt može primijeniti „test koncentracije“. Stečena imovina ne bi predstavljala poslovanje ako bi se gotovo cjelokupna fer vrijednost bruto stečene imovine koncentrirala u jednoj imovini (ili grupi slične imovine).

Prema procjenama Društva, primjena navedenih novih standarda i izmjena postojećih standarda ne bi trebala imati značajan materijalni utjecaj na financijske izvještaje Društva u razdoblju njihove prve primjene.

3. TEMELJNE RAČUNOVODSTVENE POLITIKE

Slijedi prikaz značajnih računovodstvenih politika Grupe usvojenih za pripremu ovih konsolidiranih financijskih izvještaja. Ove računovodstvene politike dosljedno su primjenjivane od strane Grupe i svih ovisnih društava za sva razdoblja uključena u ove konsolidirane financijske izvještaje.

3.1 Izjava o usklađenosti

Konsolidirani financijski izvještaji pripremljeni su u skladu s Međunarodnim standardima financijskog izvještavanja ("MSFI") koje je usvojila Europska unija.

3.2 Osnove sastavljanja

Konsolidirani financijski izvještaji Grupe pripremljeni su na načelu povijesnog troška, izuzev određenih nekretnina i financijskih instrumenata, koji su iskazani u revaloriziranim iznosima ili po njihovoj fer vrijednosti, kako je obrazloženo u računovodstvenim politikama koje slijede, a u skladu s Međunarodnim standardima financijskog izvještavanja koje je usvojila Europska unija i hrvatskim zakonskim propisima. Povijesni trošak se općenito temelji na fer vrijednosti naknade dane u zamjenu za imovinu.

Grupa vodi računovodstvene evidencije na hrvatskom jeziku, u kunama i u skladu s hrvatskim zakonskim propisima.

Sastavljanje financijskih izvještaja sukladno Međunarodnim standardima financijskog izvještavanja (MSFI) zahtijeva upotrebu određenih ključnih računovodstvenih procjena. Također se od Uprave zahtijeva da se služi prosudbama u procesu primjene računovodstvenih politika Grupe. Područja koja uključuju viši stupanj prosudbe ili složenosti, odnosno područja gdje su pretpostavke i procjene značajne za financijske izvještaje prikazana su u bilješki 4.

Bilješke uz konsolidirane financijske izvještaje (nastavak)

za godinu koja je završila 31. prosinca 2019. godine

3. TEMELJNE RAČUNOVODSTVENE POLITIKE (nastavak)

3.2 Osnove sastavljanja (nastavak)

Dana 6. prosinca 2018 godine na ročištu za glasovanje o izmijenjenom planu restrukturiranja na Trgovačkom sudu u Zagrebu izglasan je plan restrukturiranja. Rješenje suda o potvrdi predstečajnog sporazuma postalo je pravomoćno 28. prosinca 2018. godine

Neovisno o obvezama prema vjerovnicima preuzetim sklapanjem predstečajne nagodbe, Uprava Društva procjenjuje da vremenska neograničenost poslovanja nije na bilo koji način upitna. Društvo ima dovoljnu razinu likvidnosti da osigura izvršenje obveza prema vjerovnicima te sukladno poslovnim planovima procjenjuje kako će se iz osnovnog poslovanja generirati pozitivan novčani tok u budućim razdobljima.

Tijekom cijele 2019. godine bio je osiguran stabilan novčani tok i sredstva za podmirivanje dospjelih obveza prema dobavljačima, zaposlenicima i državi, što je postignuto pažljivim planiranjem i upravljanjem likvidnošću. Društvo je dosada redovito otplaćivalo obveze sukladno predstečajnoj nagodbi te se očekuje se da će nastaviti neometano poslovati i otplaćivati svoje obveze sukladno pravomoćnoj nagodbi i u budućnosti. Daljnji plan investicija i poslovanja ovisit će o planu restrukturiranja usvojenom u sklopu predstečajne nagodbe.

Uprava Društva intenzivno nastavlja s aktivnostima za postizanje kapitalne adekvatnosti kao bitnog uvjeta za osiguranje dugoročne opstojnosti Društva.

3.3 Osnove konsolidacije

Priloženi konsolidirani financijski izvještaji obuhvaćaju financijske izvještaje Društva i subjekata pod njegovom kontrolom, tj. njegova ovisna društva, uključujući strukturirane subjekte. Kontrola je postignuta ako:

- Društvo ima prevlast, tj. moć raspolaganja u subjektu
- je Društvo izloženo ili ima prava u odnosu na varijabilni prinos temeljem svog sudjelovanja u tom subjektu
- je Društvo sposobno temeljem svoje prevlasti, tj. moći raspolaganja utjecati na svoj prinos.

Društvo ponovno procjenjuje da li ima kontrolu ako činjenice i okolnosti ukazuju na to da je došlo do promjene jednog ili više od triju gore navedenih elemenata kontrole.

Kad Društvo u nekom subjektu ima manje od većine glasačkih prava, ima prevlast u njemu ako su njegova glasačka prava dostatna jer mu u praksi omogućuju jednoglasno usmjeravanje bitnih aktivnosti subjekta. Društvo u procjenjivanju da li su njegova glasačka prava u subjektu dostatna da bi imalo prevlast razmatra sve bitne činjenice i okolnosti, uključujući:

- udjel svojih glasačkih prava u odnosu na veličinu i podjelu glasačkih prava drugih osoba s pravom glasa
- potencijalna glasačka prava ulagatelja, drugih osoba s pravom glasa ili drugih osoba
- prava iz drugih ugovornih odnosa i
- sve dodatne činjenice i okolnosti koje ukazuju na to da Društvo ima ili nema sadašnju mogućnost voditi relevantne poslove u vrijeme u koje je potrebno donijeti takve odluke, što uključuje kako se glasovalo na prethodnim skupštinama dioničara.

Ovisno društvo konsolidira se, odnosno prestaje se konsolidirati od trenutka u kojem Društvo stekne, odnosno izgubi kontrolu nad njim. Prihodi i rashodi ovisnih društava stečenih ili otuđenih tijekom godine uključuju se u konsolidirani izvještaj o dobiti ili gubitku te ostaloj sveobuhvatnoj dobiti od datuma na koji je Društvo steklo kontrolu do datuma na koji Društvo izgubi kontrolu nad ovisnim društvom.

Dobit ili gubitak te svaka komponenta ostale sveobuhvatne dobiti razdvajaju se na dio koji pripada vlasnicima matice (Društva) i dio koji pripada vlasnicima nekontrolirajućih udjela. Ukupna sveobuhvatna dobit ovisnih društava se pripisuje vlasnicima društva i vlasnicima nekontrolirajućih udjela, čak i ako time dolazi do negativnog salda nekontrolirajućih udjela.

Bilješke uz konsolidirane financijske izvještaje (nastavak)

za godinu koja je završila 31. prosinca 2019. godine

3. TEMELJNE RAČUNOVODSTVENE POLITIKE (NASTAVAK)**3.4 Osnove konsolidacije (nastavak)**

Kada Grupa izgubi kontrolu nad ovisnim društvom, dobit ili gubitak od prodaje utvrđuje se kao razlika između i) ukupne fer vrijednosti primljene naknade za stjecanje i fer vrijednosti eventualnog zadržanog udjela i ii) prethodne knjigovodstvene vrijednosti imovine (uključujući goodwill) i obveza ovisnoga društva te svakog nekontrolirajućeg udjela. Svi iznosi koji su po osnovi ovisnog društva ranije bili iskazani u ostaloj sveobuhvatnoj dobiti obračunavaju se kao da je Grupa izravno prodala imovinu ili obveze toga društva, tj. prenose se u dobit ili gubitak ili u neku od komponenata vlasničke glavnice sukladno važećem MSFI-ju. Fer vrijednost zadržanog udjela u bivšem ovisnom društvu na datum gubitka kontrole se kod kasnijeg obračunavanja sukladno MRS-u 39 promatra kao fer vrijednost prilikom prvog knjiženja ili, ako je primjenjivo, kao trošak prilikom prvog knjiženja udjela u pridruženo društvo ili zajednički pothvat.

3.5 Poslovna spajanja

Pripajanje, tj. stjecanje ovisnih društava i poslovanja obračunava se metodom stjecanja. Naknada se kod svakog stjecanja vrednuje po fer vrijednosti, a to je ukupna fer vrijednost, na datum razmjene, dane imovine, nastalih ili preuzetih obveza Društva prema bivšim vlasnicima stečenika i glavnčkih instrumenata koje je Društvo izdalo u zamjenu za kontrolu nad stečnikom. Troškovi povezani sa stjecanjem se priznaju u dobit ili gubitak kako nastaju.

Na datum stjecanja se utvrđiva stečena imovina i utvrđive preuzete obveze priznaju po njihovoj fer vrijednosti na taj datum, izuzev:

- odgođene porezne imovine ili odgođenih poreznih obveza te obveza i imovine povezanih sa sporazumima o primanjima za zaposlene, koji se priznaju i mjere sukladno MRS-u 12 „Porezi na dobit“, odnosno MRS-u 19 „Primanja zaposlenih“
- obveza ili glavnčkih instrumenata koji se odnose sporazume o isplatama s temelja dionica stečenika ili isplatama s temelja dionica koje je Društvo zaključilo radi zamjene sporazuma o isplati s temelja dionica stečenika, koji se mjere sukladno MSFI-ju 2 „Isplate s temelja dionica“i
- imovine (ili skupina za otuđenje) klasificirane kao namijenjene prodaji sukladno MSFI-ju 5 „Dugotrajna imovina namijenjena prodaji i ukinuti dijelovi poslovanja“, koja se mjeri sukladno tome standardu.

Goodwill se iskazuje kao razlika zbroja prenesene naknade za stjecanje, iznosa nekontrolirajućeg udjela, ako postoji, i fer vrijednosti prethodnog vlasničkog udjela stjecatelja u subjektu iznad neto iznosa na datum stjecanja utvrđive stečene imovine i utvrđivih preuzetih obveza. Ako ponovnom procjenom bude utvrđeno da je udio Društva u fer vrijednosti utvrđive neto imovine stečenika viši od zbroja prenesene naknade, iznosa nekontrolirajućeg udjela, ako postoji, i fer vrijednosti prethodnog vlasničkog udjela stjecatelja u subjektu, višak se priznaje odmah u dobit ili gubitak kao dobit od povoljne kupnje.

Nekontrolirajući udjeli koji predstavljaju postojeće vlasničke udjele po kojima vlasnici imaju pravo na razmjerni udjel u neto imovini subjekta u slučaju likvidacije smiju se prilikom prvog knjiženja vrednovati, ili po fer vrijednosti, ili po razmjernom udjelu nekontrolirajućeg udjela u priznatim iznosima utvrđive neto imovine stečenika. Metoda vrednovanja se bira za svaku pojedinačnu transakciju.

Ostale vrste nekontrolirajućih udjela se vrednuju po fer vrijednosti ili nekoj drugoj osnovici ako ju propisuje neki drugi MSFI.

Usklađenja u razdoblju vrednovanja su ona usklađenja koja su posljedica dodatnih saznanja o činjenicama i okolnostima koja su postojala na datum stjecanja a koja su stečena u razdoblju vrednovanja, tj. mjerenja koje ne smije biti dulje od godine dana računajući od datuma stjecanja.

Način kasnijeg obračunavanja promjena fer vrijednosti nepredviđene naknade koje ne ispunjavaju kriterije prihvatljivosti kao usklađenja u razdoblju vrednovanja ovisi o načinu na koji je nepredviđena naknada razvrstana. Nepredviđena naknada iskazana u glavnici se vrednuje ponovno na kasnije izvještajne datume i njeno plaćanje u kasnijim razdobljima se obračunava i iskazuje u glavnici.

Bilješke uz konsolidirane financijske izvještaje (nastavak)

za godinu koja je završila 31. prosinca 2019. godine

3. TEMELJNE RAČUNOVODSTVENE POLITIKE (NASTAVAK)**3.6 Poslovna spajanja (nastavak)**

Nepredviđena naknada razvrstana kao imovina ili obveza se na kasniji izvještajni datum vrednuje u skladu s MRS-om 39 ili MRS-om 37 „Rezerviranja, nepredviđene obveze i nepredviđena imovina“, ovisno o tome što je primjereno, dok se pripadajući dobiti i gubici iskazuju u dobiti i gubitku.

Kod poslovnog spajanja koje se odvija u fazama, udjeli koje je Društvo prije toga imalo u stečenom subjektu ponovno se vrednuju po fer vrijednosti na datum stjecanja (tj. datum na koji Društvo stječe kontrolu), dok se eventualno proizašla dobit, odnosno gubitak priznaje u dobit ili gubitak. Iznosi s naslova udjela u stečeniku prije stjecanja koji su prethodno bili priznati u sklopu ostale sveobuhvatne dobiti se prenose u dobit i gubitak ako bi takav postupak bio primjeren da je došlo do prodaje toga udjela.

Ako prvo knjiženje poslovnog spajanja nije dovršeno do kraja izvještajnog razdoblja u kojem je došlo do spajanja, Grupa iskazuje provizorne iznose po stavkama koje nisu konačno obračunane. Provizorni iznosi se usklađuju tijekom razdoblja mjerenja (v. gore) ili se priznaje dodatna imovina ili dodatne obveze u skladu s novim saznanjima o činjenicama i okolnostima koje su postojale na datum stjecanja koje bi, da su bile poznate, utjecale na iznose priznate na taj datum.

3.7 Goodwill

Goodwill koji nastaje poslovnim spajanjem, knjiži se po trošku utvrđenom na datum preuzimanja, tj. stjecanja subjekta umanjenom za eventualne gubitke zbog umanjenja vrijednosti.

Radi testiranja na umanjenje, goodwill se raspoređuje na svaku jedinicu koja stvara novac (ili skupine takvih jedinica) od koje se očekuju koristi od sinergija koje proizlaze iz spajanja.

Jedinica koja stvara novac na koju je goodwill raspoređen podvrgava se provjeri umanjenja vrijednosti jednom godišnje ili češće ako postoje naznake o mogućem umanjenju njene vrijednosti. Ako je nadoknadivi iznos jedinice koja stvara novac niži od njezinog knjigovodstvenog iznosa, gubitak nastao umanjenjem prvo se raspoređuje tako da se umani knjigovodstveni iznos goodwilla raspoređenog na jedinicu i zatim razmjerno na ostalu imovinu jedinice koja stvara novac na temelju knjigovodstvenog iznosa svakog sredstva u jedinici koja stvara novac. Svaka dobit i svaki gubitak uslijed svođenja na fer vrijednost iskazuju se kroz dobit i gubitak. Jednom priznati gubitak od umanjenja goodwilla se ne poništava u idućim razdobljima.

Prilikom otuđenja jedinice koja stvara novac, pripadajući iznos goodwilla ulazi u utvrđivanje dobiti i gubitka od prodaje.

3.8 Udjeli u pridruženim subjektima i zajedničkim pothvatima

Pridruženi subjekt je subjekt u kojem Grupa ima značajni utjecaj. Značajan utjecaj je ovlast za sudjelovanje u donošenju odluka o financijskim i poslovnim politikama u društvu koje je predmetom ulaganja, ali ne i kontrola ili zajednička kontrola nad tim politikama.

Zajednički pothvat je zajednički posao u kojem strane koje imaju zajedničku kontrolu nad poslom imaju prava na neto imovinu iz predmetnog posla. Zajednička kontrola je ugovorena podjela kontrole nad nekim poslom, koja postoji samo kad je za odlučivanje o relevantnim poslovima potrebna jednoglasna suglasnost strana koje dijele kontrolu.

U ovim konsolidiranim financijskim izvještajima, rezultati, imovina i obveze pridruženih društava iskazani su prema metodi udjela, izuzev udjela ili dijelova udjela u pridruženim društvima iz portfelja namijenjenog prodaji, koji se obračunavaju sukladno MSFI-ju 5 „Dugotrajna imovina namijenjena prodaji i ukinuti dijelovi poslovanja“. Prema metodi udjela, ulaganja u pridružena društva ili zajedničke pothvate se u konsolidiranom izvještaju o financijskom položaju iskazuju po trošku usklađenom za sve kasnije promjene udjela Grupe u dobiti i gubitku te ostaloj sveobuhvatnoj dobiti tih subjekata. Ako je udio Grupe u gubitku pridruženog društva ili zajedničkog pothvata veći od njenog udjela u pridruženom društvu, odnosno zajedničkom pothvatu koji obuhvaća i sve dugoročne udjele koji su suštinski dio neto ulaganja Grupe u pridruženo društvo, odnosno zajednički pothvat, ona prestaje priznavati svoj udio u budućim gubicima. Dodatni gubici priznaju se samo u visini pravnih ili izvedenih obveza Grupe ili plaćanja koje je Grupa izvršila u ime pridruženog društva, odnosno zajedničkog pothvata.

Bilješke uz konsolidirane financijske izvještaje (nastavak)

za godinu koja je završila 31. prosinca 2019. godine

3. TEMELJNE RAČUNOVODSTVENE POLITIKE (NASTAVAK)**3.8 Udjeli u pridruženim subjektima i zajedničkim pothvatima (nastavak)**

Udjel u pridruženom društvu ili zajedničkom pothvatu obračunava se metodom udjela od datuma na koji je subjekt postao pridruženi subjekt ili zajednički pothvat. Kod stjecanja udjela u pridruženom društvu ili zajedničkom pothvatu, svaka razlika troška ulaganja iznad udjela Grupe u neto fer vrijednosti utvrđive imovine i utvrdivih obveza subjekta koji je predmetom ulaganja iskazuje se kao goodwill, koji se uračunava u knjigovodstvenu vrijednost udjela. Svaka razlika udjela Grupe u neto fer vrijednosti utvrđive imovine i utvrdivih obveza iznad troška ulaganja se nakon ponovne procjene priznaje odmah u dobit ili gubitak razdoblja u kojem je udjel stečen.

Potreba za priznavanjem i iznos gubitaka uslijed umanjenja udjela Grupe u pridruženom društvu ili zajedničkom pothvatu utvrđuju se u skladu s kriterijima iz MRS-a 39. Po potrebi, cijela knjigovodstvena vrijednost udjela, uključujući goodwill, podvrgava se provjeri umanjenja vrijednosti sukladno MRS-u 36 „Umanjenje imovine“ kao jedno sredstvo usporedbom njegovog nadoknadivog iznosa, a to je viši iznos od uporabne vrijednosti i fer vrijednosti umanjene za troškove prodaje, s njegovom knjigovodstvenom vrijednosti.

Svaki priznati gubitak uslijed umanjenja ulazi u knjigovodstvenu vrijednost udjela. Poništenje gubitka uslijed umanjenja vrijednosti se priznaje u skladu s MRS-om 36 do iznosa za koji se nadoknadivi iznos udjela kasnije povećao.

Grupa prestaje koristiti metodu udjela od datuma na koji je neki udjel prestao biti pridruženi subjekt ili zajednički pothvat ili na koji je udjel razvrstan u portfelj namijenjen prodaji. Kad Grupa zadržava udjel u bivšem pridruženom društvu ili zajedničkom pothvatu u obliku financijske imovine, mjeri ga po fer vrijednosti na taj datum, pri čemu se za fer vrijednost uzima fer vrijednost udjela utvrđena pri prvom knjiženju sukladno MRS-u 39. Razlika između knjigovodstvene vrijednosti pridruženog društva ili zajedničkog pothvata na datum prestanka primjene metode udjela i fer vrijednosti zadržanog udjela kao i eventualnih prihoda ostvarenih otuđenjem dijela udjela u pridruženom društvu, odnosno zajedničkom pothvatu ulazi u utvrđivanje dobiti i gubitka od otuđenja tih subjekata. Osim toga, Grupa sve iznose prethodno iskazane u ostaloj sveobuhvatnoj dobiti u vezi s pridruženim društvom ili zajedničkim pothvatom obračunava po istoj osnovi koja bi vrijedila da je pridruženi subjekt, odnosno zajednički pothvat izravno prodao imovinu odnosno obveze na koje se ti iznosi odnose. Prema tome, kad bi se dobit, odnosno gubitak ranije iskazan u ostaloj sveobuhvatnoj dobiti pridruženog subjekta ili zajedničkog pothvata po osnovi otuđenja povezanog sredstva ili povezane obveze preknjižio u dobit i gubitak od otuđenja, Grupa tu dobit, odnosno taj gubitak prenosi (kao reklasifikacijsku uskladu) s vlasničke glavnice u dobit ili gubitak prestankom primjene metode udjela.

Grupa nastavlja primjenjivati metodu udjela na udjel u pridruženi subjekt koji postane udjel u zajedničkom pothvatu ili obrnuto. Nema ponovnog mjerenja fer vrijednosti kod promjena vlasničkih udjela po gore navedenoj osnovi.

Ako se vlasnički udjel Grupe u pridruženom subjektu ili zajedničkom pothvatu smanji, ali Grupa i dalje nastavi primjenjivati metodu udjela, dio dobiti i gubitka ranije iskazanog u ostaloj sveobuhvatnoj dobiti po osnovi smanjenja vlasničkog udjela prenosi se u dobit ili gubitak ako bi se isti ionako obvezno prenosio u dobit ili gubitak prilikom otuđenja povezane imovine ili povezanih obveza. Dobici i gubici iz transakcija između društva koje je član Grupe i pridruženog društva ili zajedničkog pothvata unutar Grupe se u konsolidiranim financijskim izvještajima Grupe priznaju samo do iznosa udjela u tom pridruženom društvu, odnosno zajedničkom pothvatu koji se ne odnose na Grupi.

Bilješke uz konsolidirane financijske izvještaje (nastavak)

za godinu koja je završila 31. prosinca 2019. godine

3. TEMELJNE RAČUNOVODSTVENE POLITIKE (NASTAVAK)**a. Udjeli u zajedničkim pothvatima**

Zajednički pothvat je zajednički posao u kojem strane koje imaju zajedničku kontrolu nad poslom imaju prava na neto imovinu iz predmetnog posla. Zajednička kontrola je ugovorena podjela kontrole nad nekim poslom, koja postoji samo kad je za odlučivanje o relevantnim poslovima potrebna jednoglasna suglasnost strana koje dijele kontrolu.

Svaki goodwill proizašao iz stjecanja udjela Grupe u zajednički kontroli danom društvu obračunava se sukladno računovodstvenoj politici Grupe za obračunavanje goodwilla nastalog poslovnim spajanjem.

Nerealizirani dobiti i gubici iz transakcija između Grupe i društava nad kojima ima zajedničku kontrolu se eliminiraju razmjerno udjelu Grupe u zajedničkom ulaganju. Dobiti i gubici iz transakcija između Grupe i zajednički kontroliranog društva se u konsolidiranim financijskim izvještajima Grupe priznaju samo do iznosa udjela u zajednički kontroliranim društvima koji se ne odnose na Grupu.

b. Udjeli u zajedničkom upravljanju

Zajedničko upravljanje je zajednički posao u kojem strane koje imaju zajedničku kontrolu nad poslom imaju prava na imovinu i odgovaraju za obveze iz predmetnog posla. Zajednička kontrola je ugovorena podjela kontrole nad nekim poslom, koja postoji samo kad je za odlučivanje o relevantnim poslovima potrebna jednoglasna suglasnost strana koje dijele kontrolu.

Kad neki subjekt unutar Grupe obavlja svoju djelatnost u sklopu zajedničkog upravljanja, Grupa kao zajednički upravitelj iskazuje po osnovi svog udjela u zajedničkom upravljanju:

- svoju imovinu, uključujući svoj udjel u eventualnoj zajedničkoj imovini
- svoje obveze, uključujući svoj udjel u eventualnim zajedničkim obvezama
- svoje prihode od prodaje svog udjela u rezultatu zajedničkog upravljanja
- svoj udjel u prihodima od prodaje rezultata koje je ostvarilo zajedničko upravljanje i
- svoje rashode, uključujući svoj udjel u eventualnim zajedničkim rashodima.

Grupa obračunava svoju imovinu, svoje obveze, prihode i rashode koji se odnose na njen udjel u zajedničkom upravljanju obračunati sukladno MSFI-jevima koji se primjenjuju na određenu imovinu, određene obveze, prihode i rashode.

Kod transakcija između društava unutar Grupe sa zajedničkim upravljanjem u kojem je neko društvo unutar Grupe zajednički upravitelj, kao što je prodaja ili unos imovine, smatra se da je riječ o transakciji Grupe s drugim stranama u zajedničkom upravljanju, te se dobiti i gubici iz transakcija ove vrste iskazuju u nekonsolidiranim financijskim izvještajima Grupe samo do visine udjela drugih strana u zajedničkom upravljanju.

Kad neki subjekt unutar Grupe sa zajedničkim upravljanjem u kojem je neki drugi subjekt član Grupe zajednički upravitelj zaključi transakciju kao što je kupnja imovine, Grupa ne iskazuje svoj dio dobiti i gubitka od kupoprodaje sve dok imovinu ne proda trećima.

3.9 Funkcionalna valuta i valuta prikazivanja

Financijski izvještaji pripremljeni su u hrvatskoj valuti, kuni („kn“), koja je također funkcionalna valuta, zaokruženo na najbližu tisuću.

Poslovni događaji i transakcije u stranoj valuti preračunati su u kune primjenom tečaja na dan poslovnog događaja i transakcije. Sredstva i obveze izražene u stranoj valuti preračunati su po tečaju važećem na dan izvještavanja. Dobiti i gubici proizašli iz promjene tečaja od dana transakcije do datuma izvještavanja evidentiraju se u izvještaju o sveobuhvatnoj dobiti.

Bilješke uz konsolidirane financijske izvještaje (nastavak)

za godinu koja je završila 31. prosinca 2019. godine

3. TEMELJNE RAČUNOVODSTVENE POLITIKE (NASTAVAK)**3.10 Korištenje procjena i prosudbi**

Priprema financijskih izvještaja u skladu s MSFI zahtjeva od Uprave stvaranje prosudbi, procjena i pretpostavki koje utječu na primjenu politika i iznosa objavljenih za imovinu i obveze, prihode i troškove. Procjene i uz njih vezane pretpostavke temelje se na povijesnom iskustvu i raznim ostalim čimbenicima, za koje se smatra da su razumni u danim okolnostima, rezultat kojih čini polazište za stvaranje procjena o vrijednosti imovine i obveza, koje se ne mogu dobiti iz drugih izvora. Stvarni rezultati mogu se razlikovati od takvih procjena.

Spomenute procjene i uz njih vezane pretpostavke predmet su redovitog pregleda. Utjecaj korekcije procjene priznaje se u razdoblju u kojem je procjena korigirana ukoliko korekcija utječe samo na razdoblje u kojem je napravljena ili u razdoblju u kojem je napravljena korekcija i budućim razdobljima ukoliko korekcija utječe na tekuće i buduća razdoblja.

Prosudbe koje je Uprava napravila u primjeni MSFI, a koje imaju značajan utjecaj na financijske izvještaje i prosudbe kod kojih je rizik da će doći do materijalno značajnih korekcija u idućoj godini visok, navedene su u bilješci 4.

3.11 Priznavanje prihoda

Prihodi se sastoje od fer vrijednosti primljene naknade ili potraživanja za prodane proizvode, robu ili usluge tijekom redovnog poslovanja Grupe. Prihodi su iskazani u iznosima koji su umanjeni za porez na dodanu vrijednost, količinske rabate i prodajne diskonte.

Grupa priznaje prihode kada se iznos prihoda može pouzdano mjeriti, kada će Grupa imati buduće ekonomske koristi i kada su zadovoljeni specifični kriteriji za sve djelatnosti Grupe koje su opisane u nastavku.

(i) Prihodi od veleprodaje proizvoda i trgovačke robe

Grupa proizvodi i prodaje svoje proizvode i tuđu robu u veleprodaji. Prihodi od veleprodaje priznaju se kada Grupa obavi isporuke robe veletrgovcu, kada više ne utječe na upravljanje robom te kada ne postoji nijedna nepodmirena obveza koja bi mogla utjecati na prihvaćanje proizvoda od strane veletrgovca.

Isporuka je izvršena kad se proizvodi otpreme na određenu lokaciju, rizici gubitka prenesu na veletrgovca i kad je utvrđeno jedno od navedenoga: veletrgovac prihvaća proizvode u skladu s ugovorom, ili je rok za prihvaćanje proizvoda protekao ili Grupa ima objektivne dokaze o tome da su svi kriteriji prihvaćanja zadovoljeni.

Proizvodi se prodaju uz količinski popust i kupci imaju pravo na povrat neispravne robe. Prihodi od prodaje iskazuju se na temelju cijene iz ugovora o prodaji, umanjeni za procijenjene količinske popuste i prodajne diskonte i povrate. Procjene količinskih popusta i povrata utvrđuju se na temelju stečenog iskustva. Količinski popusti procjenjuju se temeljem očekivane prodaje na godišnjoj razini. Prodaja koja sadržava elemente financiranja, odnosno gdje je rok naplate potraživanja dulji od 60 dana, klasificira se u kratkotrajnu financijsku imovinu.

(ii) Prihodi od maloprodaje proizvoda i trgovačke robe

Prihodi od maloprodaje proizvoda i robe priznaju se u trenutku prodaje robe kupcu. Prihodi od maloprodaje ostvaruju se u gotovini. Grupa nema programe posebnih pogodnosti za kupce.

(iii) Prihodi od usluga

Prihodi od usluga priznaju se u razdoblju u kojem su usluge obavljene, prema stupnju dovršenosti, na osnovu udjela stvarno obavljenih usluga u odnosu na ukupne usluge koje se trebaju obaviti.

(iv) Financijski prihodi

Financijski prihodi sastoje se od prihoda od kamata na investirana sredstva, promjene fer vrijednosti financijske imovine iskazane po fer vrijednosti u računu dobiti i gubitka te dobitaka od tečajnih razlika. Prihod od kamate priznaje se u trenutku kada nastaje, koristeći metodu efektivne kamatne stope. Prihodi od dividendi priznaju se kada je ustanovljeno pravo na isplatu dividende.

Bilješke uz konsolidirane financijske izvještaje (nastavak)

za godinu koja je završila 31. prosinca 2019. godine

3. TEMELJNE RAČUNOVODSTVENE POLITIKE (NASTAVAK)**3.12 Strane valute***(i) Transakcije i stanja u stranim valutama*

Transakcije u stranim valutama izražene su u funkcionalnoj valuti upotrebom tečajne liste važeće na dan transakcije. Monetarna imovina i obveze izražene u stranoj valuti na datum izvještavanja preračunate su u funkcionalnu valutu upotrebom tečajne liste važeće na datum izvještavanja. Dobici ili gubici od tečajnih razlika koji nastaju prilikom podmirenja tih transakcija te iz preračuna monetarne imovine i obveza denominiranih u stranim valutama, priznaju se u dobit ili gubitak.

Nemonetarna imovina i stavke koje se mjere po povijesnom trošku strane valute ne preračunavaju se po novim tečajevima.

Nemonetarna imovina i obveze denominirane u stranoj valuti prikazane prema povijesnom trošku, preračunate su u funkcionalnu valutu upotrebom tečajne liste važeće na dan transakcije.

Važeći tečaj hrvatske valute na dan 31. prosinca 2018. godine bio je 7,4177575 za 1 EUR, a 31. prosinca 2017. godine bio je 7,513648 kn za 1 EUR.

(ii) Članice Grupe

Stavke uključene u financijske izvještaje svakog pojedinog društva u Grupi iskazane su u valuti primarnog ekonomskog okruženja u kojem društvo posluje ("funkcionalna valuta"). Konsolidirani financijski izvještaji prezentirani su u hrvatskoj valuti, kuni ("kn"), koja je također funkcionalna valuta Grupe.

3.13 Posudbe i troškovi posudbe

Posudbe se početno priznaju po fer vrijednosti, umanjenoj za troškove transakcije. U budućim razdobljima, posudbe se iskazuju po amortiziranom trošku; sve razlike između primitaka (umanjениh za troškove transakcije) i otkupne vrijednosti priznaju se u konsolidiranom izvještaju o sveobuhvatnoj dobiti tijekom razdoblja trajanja posudbe, koristeći metodu efektivne kamatne stope.

Troškovi posudbe koji se mogu izravno povezati sa stjecanjem, izgradnjom ili izradom kvalificiranog sredstva, a to je sredstvo koje nužno zahtijeva znatno vrijeme kako bi bilo spremno za namjeravanu uporabu ili prodaju, pripisuju se trošku nabave toga sredstva sve dok sredstvo većim dijelom ne bude spremno za namjeravanu uporabu ili prodaju. Svi drugi troškovi posudbe uključuju se u dobit ili gubitak razdoblja u kojem su nastali.

3.14 Državne potpore

Državne potpore se ne priznaju sve dok ispunjenje uvjeta za dobivanje državne potpore i primitak potpore ne postanu realno izvjesni. Državne potpore se priznaju u dobit i gubitak sustavno kroz razdoblje u kojem Grupa troškove koji trebaju biti pokriveni potporom priznaje kao rashod. Konkretno, državne potpore kod kojih je osnovni uvjet da Grupa nabavi, izgradi ili na neki drugi način stekne dugotrajnu imovinu se priznaju u konsolidiranom izvještaju o financijskom položaju kao prihodi budućih razdoblja i prenose u dobit i gubitak sustavno i racionalno tijekom korisnog vijeka predmetne imovine. Potraživanja temeljem državnih potpora s naslova nadoknade već nastalih troškova ili gubitaka ili radi pružanja trenutne financijske potpore Grupi bez budućih povezanih troškova se priznaju u dobit i gubitak razdoblja u kojem nastane potraživanje po njima.

3.15 Primanja zaposlenih*(i) Obveze za mirovine i ostale obveze nakon umirovljenja*

U toku redovnog poslovanja prilikom isplata plaća Grupa u ime svojih zaposlenika koji su članovi obveznih mirovinskih fondova obavlja redovita plaćanja doprinosa sukladno zakonu. Obvezni mirovinski doprinosi fondovima iskazuju se kao dio troška plaća kada se obračunaju. Grupa nema obvezu osigurati bilo koja druga primanja radnika nakon njihova umirovljenja.

(ii) Dugoročna primanja radnika

Grupa ne priznaje obvezu za dugoročna primanja radnika (jubilarne nagrade) s obzirom da isplata jubilarnih nagrada nije ugovorena ugovorima o radu niti je utvrđena drugim pravnim aktima.

Bilješke uz konsolidirane financijske izvještaje (nastavak)

za godinu koja je završila 31. prosinca 2019. godine

3. TEMELJNE RAČUNOVODSTVENE POLITIKE (NASTAVAK)

3.15 Primanja zaposlenih (nastavak)

(iii) Kratkoročna primanja radnika

Grupa priznaje rezerviranje za bonuse zaposlenicima kada postoji ugovorna obveza ili praksa iz prošlosti na temelju koje je nastala izvedena obveza.

(iv) Primanja u obliku dionica

Grupa ne isplaćuje naknade zaposlenicima u obliku dionica.

3.16 Dividenda

Raspodjela dividendi dioničarima Grupe priznaje se kao obveza u financijskim izvještajima u razdoblju u kojem su odobrene od strane Glavne skupštine dioničara Grupe.

3.17 Izvještavanje o poslovnim segmentima

Segment je dio Grupe koji se može izdvojiti ili kao dio angažiran u proizvodnji proizvoda ili pružanju usluga (poslovni segment) ili kao dio angažiran u proizvodnji proizvoda ili pružanju usluga unutar određenog ekonomskog okruženja (zemljopisni segment), koji je podložan rizicima i koristima koje se razlikuju od onih drugog segmenta.

Na konsolidiranoj razini, Grupa na osnovi interne strukture izvještavanja prati sljedeće segmente:

- Mlinarstvo
- Mljekarstvo
- Veleprodaja
- Ostalo

Grupa utvrđuje poslovne segmente prema internim izvještajima o sastavnim dijelovima Grupe koje redovito pregledava glavni izvršni donositelj poslovnih odluka (a kao koji je utvrđena Uprava Grupe) kako bi se na segmente rasporedili resursi i ocijenila uspješnost njihovog poslovanja. Pojediniosti o poslovnim segmentima objavljene su u bilješci 6 uz konsolidirane financijske izvještaje. Komparativni podaci prikazani su po načelu usporedivosti.

3.18 Oporezivanje

(i) Porez na dobit

Trošak poreza na dobit sastoji se od tekućeg i odgođenog poreza. Porez na dobit iskazuje se unutar dobiti ili gubitka do iznosa poreza na dobit koji se odnosi na stavke unutar glavnice kada se trošak poreza na dobit priznaje unutar ostale sveobuhvatne dobiti.

Tekući porez predstavlja očekivanu poreznu obvezu obračunatu na oporezivi iznos dobiti za godinu, koristeći poreznu stopu važeću na datum izvještavanja i sva usklađenja porezne obveze iz prethodnih razdoblja.

(ii) Odgođena porezna imovina i obveze

Odgođeni porez priznaje se koristeći metodu bilančne obveze te uzima u obzir privremene razlike između knjigovodstvene vrijednosti imovine i obveza koje se koriste za potrebe financijskog izvještavanja i iznosa koji se koriste za porezne svrhe. Iznos odgođenog poreza ne priznaje se za sljedeće privremene razlike: početno priznavanje goodwilla, početno priznavanje imovine ili obveze u transakciji koja nije poslovna kombinacija i koja ne utječe ni na računovodstvenu ni na oporezivu dobit i razlike koje se odnose na ulaganja u podružnice i zajednički kontrolirana poduzeća kada je vjerojatno da se situacija neće izmijeniti u skoroj budućnosti. Odgođeni porez vrednuje se po poreznim stopama za koje se očekuje da će biti primijenjene kod privremenih razlika kada se one izmijene, temeljene na zakonima koji su važeći na datum izvještavanja.

Odgođena porezna imovina priznaje se u visini u kojoj je vjerojatno da će se ostvariti buduće oporezive dobiti koje će biti dostupne da ih privremene razlike neutraliziraju. Odgođena porezna imovina umanjuje se za iznos za koji više nije vjerojatno da će se moći iskoristiti kao porezna olakšica.

Bilješke uz konsolidirane financijske izvještaje (nastavak)

za godinu koja je završila 31. prosinca 2019. godine

3. TEMELJNE RAČUNOVODSTVENE POLITIKE (NASTAVAK)**3.18 Oporezivanje (nastavak)**

Odgođena porezna imovina i obveze prebijaju se ako postoji zakonsko pravo na prijeboj tekuće porezne obveze i imovine te ukoliko se odnose na poreze koje je obračunalo isto porezno tijelo na isti oporezivi subjekt, ili na različite porezne subjekte, ali oni namjeravaju podmiriti tekuće porezne obveze i imovinu na neto osnovi ili svoju poreznu imovinu i obveze realizirati istovremeno.

(iii) Porezna izloženost

U određivanju iznosa tekućeg i odgođenog poreza, Grupa uzima u obzir utjecaj neizvjesnih poreznih pozicija te mogućnost postojanja dodatnih poreza i kamata. Ovo razmatranje oslanja se na procjene i pretpostavke i može uključivati niz prosudbi o budućim događajima. Novi podaci koji mogu postati dostupni mogu uzrokovati da Grupa promijeni svoju prosudbu o adekvatnosti postojećih poreznih obveza; takve promjene poreznih obveza utjecat će na porezni rashod u razdoblju u kojem je takva odluka donesena.

(iv) Porez na dodanu vrijednost (PDV)

Porezna uprava zahtijeva podmirenje PDV-a na neto osnovi. PDV koji proizlazi iz transakcija prodaje i kupnje priznaje se i iskazuje u konsolidiranom izvještaju o financijskom položaju na neto osnovi. U slučaju umanjenja potraživanja za ispravak vrijednosti, gubitak od umanjenja iskazuje se u bruto iznosu potraživanja, uključujući PDV.

3.19 Nekretnine, postrojenja i oprema

Zemljišta i zgrade koji se koriste u proizvodnji ili isporuci robe ili usluga, ili u administrativne svrhe su u izvještaju o financijskom položaju iskazani u revaloriziranim iznosima, koji predstavljaju njihovu fer vrijednost na datum revalorizacije umanjenu za ispravak vrijednosti (akumuliranu amortizaciju) i akumulirane gubitke od umanjenja vrijednosti. Revalorizacija se provodi redovito tako da se knjigovodstveni iznosi ne razlikuju materijalno značajno od iznosa koji bi bili utvrđeni korištenjem fer vrijednosti na kraju izvještajnog razdoblja.

Svako povećanje proizašlo iz revalorizacije zemljišta i zgrada se iskazuje u sklopu ostale sveobuhvatne dobiti, izuzev u mjeri u kojoj poništava smanjenje proizašlo iz revalorizacije istog sredstva koje je prethodno priznato u dobit i gubitak, u kom slučaju se povećanje odobrava u dobit i gubitak do iznosa prethodno iskazanog smanjenja. Smanjenje knjigovodstvenog iznosa proizašlo iz revalorizacije zemljišta i zgrada tereti dobit i gubitak u iznosu razlike iznad stanja u revalorizacijskoj pričuvi koje se odnosi na prethodnu revalorizaciju istog sredstva.

Dugotrajna materijalna imovina u izgradnji namijenjena proizvodnji, isporuci ili za administrativne ili još neutvrđene svrhe se iskazuje po trošku nabave umanjenom za priznate gubitke od umanjenja vrijednosti. Trošak nabave, odnosno nabavna vrijednost obuhvaća trošak naknade za profesionalne usluge te kod kvalificirane imovine troškove posudbe kapitalizirane u skladu s računovodstvenom politikom Grupe. Dugotrajna materijalna imovina u izgradnji se nakon dovršetka i kad je spremna za uporabu prenosi na nekretnine, postrojenja ili opremu. Amortizacija dugotrajne materijalne imovine u pripremi, koja se obračunava na istoj osnovi kao i za ostale nekretnine, započinje kad je sredstvo spremno za namjeravanu uporabu.

Amortizacija revaloriziranih zgrada tereti dobit i gubitak. Kod prodaje ili rashodovanja predmeta dugotrajne imovine koji je iskazan u revaloriziranom iznosu, svaki višak iskazan u revalorizacijskoj pričuvi se prenosi izravno na zadržanu dobiti

Zemljište u vlasništvu se ne amortizira.

Instalacije i oprema iskazuju se po trošku nabave umanjenom za ispravak vrijednosti i akumulirane gubitke od umanjenja vrijednosti.

Amortizacija se obračunava na način da se nabavna ili procijenjena vrijednost imovine, osim zemljišta u vlasništvu i dugotrajne materijalne imovine u pripremi, otpisuje tijekom procijenjenog vijeka uporabe primjenom pravocrtne metode. Procijenjeni vijek uporabe, ostatak vrijednosti i metoda amortizacije preispituju se na kraju svake godine, pri čemu se učinci eventualnih promjena procjena obračunavaju prospektivno.

Bilješke uz konsolidirane financijske izvještaje (nastavak)

za godinu koja je završila 31. prosinca 2019. godine

3. TEMELJNE RAČUNOVODSTVENE POLITIKE (NASTAVAK)

3.19 Nekretnine, postrojenja i oprema (nastavak)

Vijek uporabe za potrebe obračuna amortizacije bio je kako slijedi:

	<u>2019.</u>	<u>2018.</u>
Zgrade	40 godina	40 godina
Postrojenja i oprema	10 godina	10 godina
Uredska oprema	4 godina	4 godina
Telekomunikacijska oprema	2 godine	2 godine
Osobni automobili	2,5 godine	2,5 godine
Dostavna vozila	4 godine	4 godine

Imovina u posjedu temeljem financijskog najma amortizira se tijekom očekivanog vijeka uporabe na istoj osnovi kao i imovina u vlasništvu ili tijekom razdoblja predmetnog najma ako je kraće. Međutim, ako nije izvjesno da će do kraja razdoblja najma Grupa preuzeti vlasništvo nad sredstvom koje je predmetom najma, ono se amortizira kroz razdoblje najma ili vijek uporabe ako je kraći.

Nekretnine, postrojenja i oprema prestaju se priznavati prilikom prodaje ili kada se od njihove kontinuirane uporabe više ne očekuju buduće ekonomske koristi. Dobit ili gubitak od prodaje ili rashodovanja stavke nekretnina, postrojenja i opreme se utvrđuje kao razlika između priljeva ostvarenih prodajom i knjigovodstvene vrijednosti predmetnog sredstva koja se priznaje u dobit i gubitak.

3.20. Ulaganja u nekretnine

Ulaganje u nekretnine odnosi se na nekretnine koje se drže u svrhu zarade prihoda od najma ili zbog porasta vrijednosti ove imovine ili oboje. Nakon početnog priznavanja Društvo je kao svoju računovodstvenu politiku naknadnog mjerenja odabrala model troška nabave te tu politiku primjenjuje na sva svoja ulaganja u nekretnine.

3.21. Nematerijalna imovina

Nematerijalna imovina može se steći u razmjeni za nenovčanu imovinu ili sredstva, ili kombinaciju novčanih i nenovčanih sredstava, pri čemu se trošak nabave takve nematerijalne imovine utvrđuje po fer vrijednosti osim ukoliko samoj transakciji razmjene nedostaje komercijalnog sadržaja ili se fer vrijednost primljenog ili otuđenog sredstva ne može pouzdano utvrditi, u kojem slučaju se utvrđuje po knjigovodstvenoj vrijednosti otuđenog sredstva.

(i) Brandovi i ugovori s kupcima

Prava na stečene zaštitne znakove iskazana su po trošku i imaju neograničeni vijek upotrebe, jer obavljene analize svih relevantnih faktora na dan izvještavanja pokazuju da ne postoji predvidiva granica za razdoblje u toku kojeg je očekivano da će identificirana prava stvarati neto novčani priljev. Nematerijalna imovina s neograničenim vijekom upotrebe godišnje se provjerava zbog umanjenja vrijednosti te se iskazuje po trošku stjecanja umanjenom za akumulirane gubitke od umanjenja vrijednosti.

Ugovori s kupcima imaju ograničen vijek uporabe i iskazuju se po trošku umanjenom za akumuliranu amortizaciju i akumulirana umanjenja vrijednosti, ako postoje. Amortizacija se obračunava linearnom metodom tijekom njihovog korisnog vijeka uporabe procijenjenog na 6 godina.

(ii) Računalni software

Licence za software kapitaliziraju se na temelju troškova stjecanja i troškova koji nastaju dovođenjem software-a u radno stanje. Ovi troškovi amortiziraju se tijekom njihovog korisnog vijeka uporabe procijenjenog na 5 godina.

Bilješke uz konsolidirane financijske izvještaje (nastavak)

za godinu koja je završila 31. prosinca 2019. godine

3. TEMELJNE RAČUNOVODSTVENE POLITIKE (NASTAVAK)**3.22. Umanjenje vrijednosti nekretnina, postrojenja, opreme i nematerijalne imovine**

Na svaki izvještajni dan, Grupa provjerava knjigovodstvene iznose svojih nekretnina, postrojenja, opreme i nematerijalne imovine kako bi utvrdila postoje li naznake da je došlo do gubitaka zbog umanjenja vrijednosti. Ako takve naznake postoje, procjenjuje se nadoknadivi iznos sredstva da bi se mogli odrediti eventualni gubici nastali zbog umanjenja. Ako nadoknadivi iznos nekog sredstva nije moguće procijeniti, Grupa procjenjuje nadoknadivi iznos jedinice koja stvara novac kojoj to sredstvo pripada. Ako je moguće odrediti realnu i dosljednu osnovu za raspoređivanje, imovina društava se također raspoređuje na pojedine jedinice koje stvaraju novac ili, ako to nije moguće, na najmanju skupinu jedinica koje stvaraju novac za koju je moguće odrediti realnu i konzistentnu osnovu raspoređivanja.

Nematerijalna imovina neodređenog vijeka uporabe i nematerijalna imovina koja još nije raspoloživa za uporabu se testira na umanjenje jednom godišnje te kada postoji naznaka o mogućem umanjenju imovine.

Ako je nadoknadivi iznos nekog sredstva (ili jedinice koja stvara novac) procijenjen na iznos niži od knjigovodstvenog, knjigovodstveni iznos toga sredstva (jedinice koja stvara novac) umanjuje se do nadoknadivog iznosa. Gubici od umanjenja vrijednosti priznaju se odmah kao rashod, osim kod sredstva iskazanog u revaloriziranom iznosu, u kojem slučaju se gubitak od umanjenja iskazuje kao smanjenje vrijednosti proizašlo iz revalorizacije sredstva u skladu sa primjenjivim Standardom koji propisuje zahtjeve vezano uz revalorizaciju predmetne imovine.

Kod naknadnog poništenja gubitka od umanjenja vrijednosti, knjigovodstveni iznos sredstva (jedinice koja generira novac) povećava se do revidiranog procijenjenog nadoknadivog iznosa toga sredstva na način da uvećana knjigovodstvena vrijednost ne premašuje knjigovodstvenu vrijednost koja bi bila utvrđena da u prethodnim godinama nije bilo priznatih gubitaka od umanjenja na tom sredstvu (jedinici koja generira novac). Poništenje gubitka od umanjenja vrijednosti odmah se priznaje kao prihod, osim ako se predmetno sredstvo ne iskazuje u revaloriziranom iznosu, u kom slučaju se poništenje gubitka od umanjenja vrijednosti iskazuje kao povećanje uslijed revalorizacije u skladu sa primjenjivim Standardom koji propisuje zahtjeve vezano uz revalorizaciju predmetne imovine.

3.23 Najmovi

Svi najmovi obračunavaju se priznavanjem imovine s pravom korištenja i obvezama po najmu osim za:

- Najmove male vrijednosti; i
- Najmove čije razdoblje najma završava u razdoblju od 12 mjeseci od datuma prve primjene ili kraće.

Obveza za najam se računa prema sadašnjoj vrijednosti ugovorenih budućih plaćanja najmodavcu za vrijeme trajanja najma, umanjena za diskontnu stopu koja se određuje u odnosu na stopu svojstvenu zakupu, osim ako ju (kao što je to obično slučaj) nije lako utvrditi, u tom se slučaju koristi inkrementalna stopa zaduživanja Društva na početku najma. Varijabilna plaćanja najma se uključuju u izračun obveza za najam, samo ukoliko ovise o indeksu ili stopi. U tom slučaju, početni izračun obveza za najam pretpostavlja da će varijabilni element ostati nepromijenjen za vrijeme trajanja najma. Ostala varijabilna plaćanja najma predstavljaju rashod u razdoblju na koji se odnosi.

Na datum početnog priznavanja, knjigovodstvena vrijednost obveza za najam uključuje i:

- iznose za koje se očekuje da će ih najmoprimac plaćati na temelju jamstava za ostatak vrijednosti;
- cijenu izvršenja mogućnosti kupnje ako je izvjesno da će najmoprimac iskoristiti tu mogućnost; i
- plaćanja kazni za raskid najma ako razdoblje najma odražava da će najmoprimac iskoristiti mogućnost raskida najma.

Imovina s pravom korištenja početno se mjeri u visini obveza za najam, umanjena za sve primljene poticaje za najam i povećava se za:

- sva plaćanja najma izvršena na datum početka najma ili prije tog datuma;
- sve početne izravne troškove; i
- iznos rezervacije priznate u slučaju kada Društvo ugovorno snosi troškove demontaže, uklanjanja ili obnovi mjesta na koje se imovina nalazi.

Imovina s pravom korištenja umanjuje se za akumuliranu amortizaciju koja se obračunava linearno tijekom trajanja najma, ili preostalog ekonomskog vijeka imovine, ako se smatra da je kraće od roka najma.

Bilješke uz konsolidirane financijske izvještaje (nastavak)

za godinu koja je završila 31. prosinca 2019. godine

3. TEMELJNE RAČUNOVODSTVENE POLITIKE (NASTAVAK)

3.23 Najmovi (nastavak)

Korisni vijek trajanja imovine s pravom korištenja prikazan je kako slijedi:

	2019. godina
Zemljišta	50 godina
Vozila	5 godina
Oprema	10 godina

Nakon početnog mjerenja, obveza za najam povećava se kako bi odražavala kamate na obveze po najmu i smanjuje se kako bi odražavala izvršena plaćanja najma.

Obveza za najam naknadno se mjeri kada dođe do promjene budućih plaćanja najma koji proizlazi iz promjene indeksa ili stope odnosno kad postoji promjena u procjeni roka bilo kojeg najma.

Za financijski najam Društvo priznaje imovinu s pravom korištenja i obvezu za najam.

3.24. Zalihe

Zalihe sirovina i rezervnih dijelova iskazuju se po trošku nabave ili neto ostvarivoj vrijednosti, ovisno o tome koja je niža. Trošak se određuje po metodi ponderiranih prosječnih cijena. Neto ostvariva vrijednost predstavlja procjenu prodajne cijene u redovnom tijeku poslovanja umanjenu za varijabilne troškove prodaje.

Trošak proizvodnje u tijeku i gotovih proizvoda obuhvaća sirovine, trošak izravnog rada, ostale izravne troškove i pripadajući dio općih troškova proizvodnje (na bazi normalnog redovnog kapaciteta proizvodnje).

Trgovačka roba iskazuje se po nižem od troška nabave i prodajne cijene (umanjene za poreze i marže).

Sitni inventar i alati u potpunosti se otpisuju prilikom stavljanja u uporabu.

3.25. Biološka imovina

Grupa priznaje biološku imovinu ili poljoprivredne proizvode, kao što su živa stoka i usjevi, kada postoji kontrola nad imovinom kao rezultat prošlih događaja, kada je izvjesno da će buduće ekonomske koristi povezane s imovinom pritijecati u Grupi i kada se fer vrijednost ili trošak imovine može pouzdano utvrditi.

Osnovno stado krava vodi se pojedinačno po matičnim brojevima za određene kategorije stoke. Kategorije koje čine osnovno stado su: krave, junice i telad.

Nabava osnovnog stada vrednuje se po trošku nabave umanjenom za amortizaciju i eventualne gubitke od umanjenja vrijednosti. Sadašnja vrijednost približna je fer vrijednosti osnovnog stada.

Poljoprivredni proizvodi ubrani žetvom vrednovani su po fer vrijednosti umanjenoj za procijenjene troškove prodaje u trenutku žetve.

Za biološku imovinu koja se vrednuje po trošku, amortizacija se evidentira kao trošak razdoblja, a obračunava se pravocrtnom metodom tijekom očekivanog korisnog vijeka trajanja imovine.

3.26. Potraživanja od kupaca

Potraživanja od kupaca početno se priznaju po trošku koji je jednak fer vrijednosti u trenutku priznavanja, a naknadno se mjere po amortiziranom trošku uporabom metode efektivne kamatne stope, ako je značajno, a ako nije po nominalnom iznosu, umanjene za ispravak vrijednosti. Ispravak vrijednosti potraživanja provodi se kada postoje objektivni dokazi da Grupa neće moći naplatiti sva svoja potraživanja u skladu s dogovorenim uvjetima. Značajne financijske poteškoće dužnika, vjerojatnost dužnikovog stečaja te neizvršenje ili propusti u plaćanjima, smatraju se pokazateljima potencijalnog umanjenja vrijednosti potraživanja. Iznos ispravka vrijednosti utvrđuje se kao razlika između knjigovodstvene vrijednosti i nadoknadivog iznosa potraživanja.

Bilješke uz konsolidirane financijske izvještaje (nastavak)

za godinu koja je završila 31. prosinca 2019. godine

3. TEMELJNE RAČUNOVODSTVENE POLITIKE (NASTAVAK)**3.27. Novac i novčani ekvivalenti**

Novac i novčani ekvivalenti obuhvaćaju gotovinu, depozite kod banaka po viđenju i ostale kratkotrajne visoko likvidne instrumente s rokovima naplate do tri mjeseca ili kraće. U konsolidiranom izvještaju o financijskom položaju prekoračenja po bankovnim računima uključena su u kratkoročne obveze.

3.28. Dionički kapital

Dionički kapital sastoji se od redovnih dionica. Primici koji se iskazuju u glavnici pri izdavanju novih dionica ili opcija, iskazuju se umanjeni za pripadajuće troškove transakcije i porez na dobit. Iznos fer vrijednosti primljene naknade iznad nominalne vrijednosti izdanih dionica priznaje se kao kapitalna dobit.

3.29. Financijski instrumenti

Financijska imovina i financijske obveze priznaju se u izvještaju o financijskom položaju Grupa kada Grupa postane strana ugovornih odredbi instrumenta.

Financijska imovina i financijske obveze početno se mjere po fer vrijednosti. Transakcijski troškovi koji se mogu izravno pripisati stjecanju ili izdavanju financijske imovine i financijskih obveza (osim financijske imovine i financijskih obveza koja se mjeri po fer vrijednosti kroz dobiti ili gubitak) dodaju se ili odbijaju od fer vrijednosti financijske imovine ili financijskih obveza, prema potrebi, pri početnom priznavanju. Transakcijski troškovi koji se mogu izravno pripisati stjecanju financijske imovine ili financijskih obveza po fer vrijednosti kroz dobit i gubitak priznaju se odmah u dobiti i gubitku.

3.29 Financijska imovina

Kupnja ili prodaja financijske imovine redovnim putem priznaje se i prestaje priznavati na osnovu datuma trgovanja. Redovne kupnje ili prodaje su kupnja ili prodaja financijske imovine koja zahtijeva isporuku imovine u vremenskom okviru utvrđenom propisom ili praksom na tržištu.

Sva priznata financijska imovina naknadno se u cijelosti mjeri po amortiziranom trošku, fer vrijednosti kroz ostalu sveobuhvatnu dobit ili fer vrijednosti kroz dobit ili gubitak, ovisno o poslovnom modelu i karakteristikama ugovorenih tijekova novca financijske imovine.

Klasifikacija financijske imovine

Dužnički instrumenti koji ispunjavaju sljedeće uvjete naknadno se mjere po amortiziranom trošku:

- financijska imovina se drži unutar poslovnog modela čiji je cilj držanje financijske imovine radi naplate ugovornih novčanih tokova; i
- ugovorni uvjeti financijske imovine uzrokuju novčane tijekove koji su isključivo plaćanje glavnice i kamata na preostali iznos glavnice na određene datume

(i) Amortizirani trošak i metoda efektivne kamatne stope

Metoda efektivne kamatne stope je metoda izračuna amortiziranog troška dužničkog instrumenta i raspoređivanja prihoda od kamata tijekom relevantnog razdoblja.

Za financijsku imovinu, osim kupljene ili nastale kreditno umanjene financijske imovine (tj. imovina koja je kreditno umanjena prilikom početnog priznavanja), efektivna kamatna stopa je stopa koja točno diskontira procijenjene buduće novčane primitke (uključujući sve naknade i bodove plaćene ili primljene koje čine sastavni dio efektivne kamatne stope, transakcijskih troškova i ostalih premija ili diskonta) isključujući očekivane kreditne gubitke, kroz očekivani vijek dužničkog instrumenta, ili, gdje je prikladno, kraće razdoblje, na bruto knjigovodstvene vrijednosti dužničkog instrumenta pri početnom priznavanju. Za kupljenu ili nastalu kreditno umanjenu financijsku imovinu, efektivna kamatna stopa usklađena s kreditom izračunava se diskontiranjem procijenjenih budućih novčanih tokova, uključujući očekivane kreditne gubitke, na amortizirani trošak dužničkog instrumenta pri početnom mjerenju.

Bilješke uz konsolidirane financijske izvještaje (nastavak)

za godinu koja je završila 31. prosinca 2019. godine

3. TEMELJNE RAČUNOVODSTVENE POLITIKE (NASTAVAK)**3.29 Financijska imovina (nastavak)**

Amortizirani trošak financijske imovine je iznos po kojem se financijski instrument mjeri pri početnom priznavanju umanjeno za otplate glavnice i uvećano za kumulativnu amortizaciju, koristeći metodu efektivne kamatne stope bilo koje razlike između tog početnog iznosa i iznosa dospijeća, usklađenog za bilo koji gubitak. Bruto knjigovodstvena vrijednost financijske imovine je amortizirani trošak financijske imovine prije usklađivanja za bilo koji gubitak.

Prihodi od kamata priznaju se primjenom metode efektivne kamatne stope za dužničke instrumente koji se naknadno mjere po amortiziranom trošku i po FVOSD.

Za financijsku imovinu, osim za kupljenu ili nastalu kreditno umanjenu financijsku imovinu, prihodi od kamata izračunavaju se primjenom efektivne kamatne stope na bruto knjigovodstvenu vrijednost financijske imovine, osim za financijsku imovinu koja je kasnije postala kreditno umanjena.

Za financijsku imovinu koja je kasnije postala kreditno umanjena, prihod od kamata se priznaje primjenom efektivne kamatne stope na amortizirani trošak financijske imovine. Ako se, u narednim izvještajnim razdobljima, kreditni rizik na kreditno umanjenu financijsku instrument poboljša tako da financijski instrument više nije kreditno umanjeno, prihod od kamata se priznaje primjenom efektivne kamatne stope na bruto knjigovodstvenu vrijednost financijske imovine.

Za kupljenu ili nastalu kreditno umanjenu financijsku imovinu, Grupa priznaje prihode od kamata primjenom efektivne kamatne stope usklađene kreditnim rizikom na amortizirani trošak financijske imovine pri početnom priznavanju. Izračun se ne vraća na bruto osnovu čak i ako se kreditni rizik financijske imovine naknadno poboljša tako da financijska imovina više nije kreditno umanjena.

Prihodi od kamata priznaju se u računu dobiti i gubitka.

Umanjenje financijske imovine

Grupa priznaje rezervacije za očekivane kreditne gubitke od ulaganja u dužničke instrumente koji se mjere po amortiziranom trošku te za potraživanja od kupaca. Iznos očekivanih kreditnih gubitaka izračunava se na svaki datum izvještavanja kako bi odražavao promjene u kreditnom riziku od početnog priznavanja pojedinog financijskog instrumenta.

Grupa uvijek priznaje cjeloživotne očekivane kreditne gubitke (ECL) za potraživanja od kupaca temeljem odabranog pojednostavljenog pristupa. Očekivani kreditni gubici na ovu financijsku imovinu procjenjuju se na temelju matrice dana kašnjenja kreirane na temelju povijesnog iskustva Grupe u pogledu kreditnih gubitaka, usklađene s faktorima koji su specifični za dužnike. Grupa trenutno ne usklađuje stopu gubitka za buduće makroekonomske uvjete budući da nije provelo analizu utjecaja makroekonomskih čimbenika na povijesne stope gubitka, uključujući vremensku vrijednost novca gdje je to prikladno.

Umanjenje financijske imovine (nastavak)

Za sve ostale financijske instrumente Grupa priznaje cjeloživotni ECL-a kada je došlo do značajnog povećanja kreditnog rizika od početnog priznavanja. Međutim, ako se kreditni rizik na financijskom instrumentu nije značajno povećao od početnog priznavanja, Grupa mjeri gubitak za taj financijski instrument u iznosu jednakom 12-mjesečnom ECL-u. Cjeloživotni ECL predstavlja očekivane kreditne gubitke koji će proizaći iz svih mogućih događaja neispunjenja obveza tijekom očekivanog vijeka trajanja financijskog instrumenta.

Nasuprot tome, 12-mjesečni ECL predstavlja dio cjeloživotnog ECL-a uslijed vjerojatnosti nastanka statusa neispunjenja obveza u sljedećih 12 mjeseci nakon izvještajnog datuma.

Bilješke uz konsolidirane financijske izvještaje (nastavak)

za godinu koja je završila 31. prosinca 2019. godine

3. TEMELJNE RAČUNOVODSTVENE POLITIKE (NASTAVAK)

3.29 Financijska imovina (nastavak)

(i) Značajno povećanje kreditnog rizika

Prilikom procjene je li kreditni rizik na financijskom instrumentu značajno porastao od početnog priznavanja, Grupa uspoređuje rizik nastanka statusa neispunjenja obveza na datum izvještavanja s rizikom nastanka statusa neispunjenja obveza financijskog instrumenta na datum početnog priznavanja.

Prilikom ove procjene, Grupa uzima u obzir i kvantitativne i kvalitativne informacije koje su razumne i dostupne, uključujući povijesno iskustvo te koje su dostupne bez nepotrebnih troškova ili angažmana.

Konkretno, Grupa se prilikom procjene značajnog pogoršanja kreditnog rizika oslanja na dane kašnjenja. Ukoliko dužnik kasni više od 180 dana, tada Grupa pretpostavlja da je došlo do značajnog povećanja kreditnog rizika.

Unatoč naprijed navedenom, pretpostavlja se da se kreditni rizik na financijskom instrumentu nije značajno povećao od početnog priznavanja ako se utvrdi da financijski instrument ima nizak kreditni rizik na datum izvještavanja. Utvrđeno je da financijski instrument ima nizak kreditni rizik ako:

- Financijski instrument ima niski rizik nastanka statusa neispunjenja obveza,
- Dužnik ima snažnu sposobnost da podmiri svoje ugovorne obveze u kratkom roku, i
- Nepovoljne promjene ekonomskih i poslovnih uvjeta na duži rok mogu, ali ne moraju nužno, smanjiti sposobnost zajmoprimca da ispuni svoje ugovorne obveze novčanog toka.

Međutim, Grupa trenutno ne koristi pojednostavljenije niskog kreditnog rizika prilikom ocjene značajnog povećanja kreditnog rizika. Društvo redovito prati učinkovitost korištenih kriterija za utvrđivanje je li došlo do značajnog povećanja kreditnog rizika i revidira ih kako bi se osiguralo da kriteriji mogu identificirati značajno povećanje kreditnog rizika prije nego što dođe do kašnjenja u plaćanjima.

(ii) Definicija statusa neispunjenja obveze

Sljedeće činjenice koje predstavljaju slučaj nepodmirenja za potrebe upravljanja unutarnjim kreditnim rizikom, Grupa smatra povijesnim iskustvom koje pokazuju da financijska imovina koja zadovoljava bilo koji od sljedećih kriterija općenito nije nadoknadiva:

- kada je dužnik prekršio financijske klauzule; ili
- podaci koji su interno razvijeni ili dobiveni iz vanjskih izvora ukazuju na to da je malo vjerojatno da će dužnik isplatiti svoje vjerovnike, uključujući i Grupu, u cijelosti (bez uzimanja u obzir bilo kojeg kolaterala koje drži Grupa).

Bez obzira na gore navedenu analizu, Grupa smatra da je došlo do neispunjavanja obveza kada je financijska imovina dospjela više od 360 dana, a nisu plaćene obveze po istoj, osim ako Grupa ne raspolaže razumnim i potkrijepljivim informacijama kako bi pokazala prikladniji kriterij kašnjenja.

(iii) Kreditno umanjenje financijska imovina

Financijska imovina je kreditno umanjenja kada je došlo do jednog ili više događaja koji imaju štetan utjecaj na procijenjene buduće novčane tokove te financijske imovine. Dokaz da je financijsko sredstvo kreditno umanjeno uključuje dostupne podatke o sljedećim događajima:

- značajne financijske poteškoće izdavatelja ili dužnika;
- kršenje ugovora, kao neispunjenje obveze (definirano iznad);
- kada izdavatelj dužniku, zbog financijskih poteškoća dužnika, odobrava istom koncesiju koju inače ne bi uzeo u obzir;
- postaje vjerojatno da će dužnik otići u stečaj ili drugu financijsku reorganizaciju
- nestanak aktivnog tržišta za određenu financijsku imovinu zbog financijskih poteškoća.

Bilješke uz konsolidirane financijske izvještaje (nastavak)

za godinu koja je završila 31. prosinca 2019. godine

3. TEMELJNE RAČUNOVODSTVENE POLITIKE (NASTAVAK)**3.29 Financijska imovina (nastavak)***(iv) Politika otpisa*

Grupa otpisuje financijsku imovinu kada postoje podaci koji ukazuju na to da je dužnik u ozbiljnim financijskim poteškoćama i da nema realnih izgleda za povrat, npr. kada je dužnik stavljen pod likvidaciju ili je u stečajnom postupku ili u slučaju potraživanja od kupaca, kada su iznosi dospjeli preko tri godine, ovisno što se prije dogodi. Otpisana financijska imovina i dalje može biti podložna aktivnostima naplate postupaka Grupe, uzimajući u obzir pravne savjete gdje je to prikladno. Prihod od naplate prethodno otpisan financijske imovine se priznaje u računu dobiti i gubitka.

(v) Mjerenje i priznavanje očekivanih kreditnih gubitaka

Mjerenje očekivanih kreditnih gubitaka je funkcija vjerojatnosti nastanka statusa neispunjenja obveza (eng. Probability of Default, PD), gubitka u slučaju nastanka statusa neispunjenja obveza (eng. Loss Given Default, LGD), tj. veličine gubitka ako dođe do neispunjenja) i izloženosti u trenutku nastanka statusa neispunjenja obveza (eng. Exposure at Default, EAD). Procjena vjerojatnosti neispunjavanja obveza i gubitka zbog neispunjavanja obveza temelji se na povijesnim podacima te informacijama navedenim u prethodnim paragrafima. Što se tiče izloženosti u trenutku nastanka statusa neispunjenja obveza, za financijsku imovinu ona predstavlja bruto knjigovodstvenu vrijednost imovine na datum izvještavanja.

Za procjenu PD i LGD parametara, Grupa se oslanja na publikacije vanjskih investicijskih rejting agencija.

Za financijsku imovinu, očekivani kreditni gubitak se procjenjuje kao razlika između svih ugovornih novčanih tijekova koji dopijevaju u skladu s ugovorom i svih očekivanih novčanih tijekova, diskontirana po originalnoj efektivnoj kamatnoj stopi. Ako je Grupa mjerila rezervacije za očekivane kreditne gubitke za financijski instrument u iznosu cjeloživotnog ECL-a u prethodnom izvještajnom razdoblju, ali na trenutni datum izvještavanja utvrđuje da uvjeti za cjeloživotni ECL-a više nisu ispunjeni, Grupa mjeri gubitak u iznosu jednakom 12-mjesečnom ECL-u na trenutni datum izvještavanja, osim za imovinu za koju je korišten pojednostavljeni pristup (potraživanja od kupaca).

Grupa priznaje dobit ili gubitak od umanjenja u računu dobiti i gubitka za sve financijske instrumente s odgovarajućim usklađenjem knjigovodstvenog iznosa kroz račun rezerviranja za očekivane kreditne gubitke

Prestanak priznavanja financijske imovine

Grupa prestaje priznavati financijsku imovinu samo kada isteknu ugovorna prava na novčane tijekove ili kada prenosi financijsku imovinu, sve rizike i nagrade povezane s vlasništvom nad financijskom imovinom na drugu osobu.

(v) Mjerenje i priznavanje očekivanih kreditnih gubitaka (nastavak)

Ako Grupa ne prenosi i ne zadržava suštinski sve rizike i nagrade povezane s vlasništvom te nastavlja kontrolirati prenesenu imovinu, Grupa priznaje svoj zadržani udjel u imovini i povezanu obvezu za iznose koje će možda morati platiti. Ako Grupa zadrži sve značajne rizike i nagrade povezane s vlasništvom nad prenesenom financijskom imovinom, Grupa nastavlja priznavati financijsku imovinu i također priznaje zaprimljeni kolateral za primljenu imovinu.

U slučaju prestanka priznavanja financijske imovine koja se mjeri po amortiziranom trošku, razlika između knjigovodstvene vrijednosti i iznosa primljene naknade i potraživanja priznaje se u računu dobiti i gubitka. Nadalje, pri prestanku priznavanja ulaganja u dužnički instrument mjereno po FVOSD, kumulativna dobit ili gubitak prethodno akumuliran u rezervi za revalorizaciju ulaganja reklasificira se u dobit ili gubitak, izuzev vlasničkih instrumenata za koje je odabrana FVOSD opcija.

Bilješke uz konsolidirane financijske izvještaje (nastavak)

za godinu koja je završila 31. prosinca 2019. godine

3. TEMELJNE RAČUNOVODSTVENE POLITIKE (NASTAVAK)**3.29 Financijska imovina (nastavak)**Zajmovi i potraživanja

Grupa uvijek iskazuje rezervacije za gubitke potraživanja od kupaca u iznosu jednakom cjeloživotnom ECL-a. Očekivani kreditni gubici na potraživanja od kupaca procjenjuju se na temelju matrice dana kašnjenja, uzimajući u obzir povijesno iskustvo nastanka statusa neispunjenja obveza dužnika, i analizu tekuće financijske pozicije dužnika. Grupa je priznala gubitak u iznosu od 100% na sva potraživanja koja su dospjela preko 360 dana jer povijesno iskustvo ukazuje da se ova potraživanja uglavnom ne mogu nadoknaditi.

Nije bilo promjena u tehnikama procjene ili značajnim pretpostavkama tijekom tekućeg izvještajnog razdoblja.

Grupa otpisuje potraživanje od kupaca kada postoje podaci koji ukazuju na to da je dužnik u ozbiljnim financijskim poteškoćama i da nema realnih izgleda za povrat, npr. kada je dužnik stavljen pod likvidaciju ili je stupio u stečajni postupak, ili kada su potraživanja od kupaca dospjela više od dvije godine, ovisno što se dogodi ranije. Niti jedno od otpisanih potraživanja ne podliježe aktivnostima izvršenja. Tablica u nastavku prikazuje profil rizika potraživanja od kupaca na temelju matrice rezervacija Grupe. Budući da iskustvo povijesnog kreditnog gubitka Grupa a ne pokazuje značajno različite obrasce gubitka za različite segmente klijenata, rezerviranja za gubitke temeljene na statusu dospjeća se dodatno ne razlikuju između različitih korisničkih grupa Grupe.

3.29 Financijske obveze

Sve financijske obveze naknadno se mjere po amortiziranom trošku primjenom metode efektivne kamatne stope ili po fer vrijednosti kroz dobit ili gubitak.

Grupa sve financijske obveze mjeri po amortiziranom trošku.

Međutim, financijske obveze koje nastaju kada prijenos financijske imovine ne ispunjava uvjete za prestanak priznavanja ili kada se primjenjuje pristup kontinuiranog sudjelovanja, te za ugovore o financijskim jamstvima koje je izdala Grupa, naknadno mjerenje se odvija skladu s posebnim računovodstvenim politikama navedenim u nastavku.

Financijske obveze naknadno mjerene po amortiziranom trošku

Financijske obveze koje nisu (i) nepredviđena naknada za stjecatelja u poslovnom spajanju, (ii) koje se drže radi trgovanja, ili (iii) označene po fer vrijednosti kroz dobit ili gubitak, naknadno se mjere po amortiziranom trošku primjenom metode efektivne kamatne stope.

Metoda efektivne kamatne stope je metoda izračuna amortiziranog troška financijske obveze i raspoređivanja troška kamata tijekom relevantnog razdoblja. Efektivna kamatna stopa je stopa koja točno diskontira procijenjena buduća novčana plaćanja (uključujući sve naknade i bodove plaćene ili primljene koji čine sastavni dio efektivne kamatne stope, transakcijske troškove i druge premije ili popuste) kroz očekivani vijek financijske obveze ili (ako je prikladno) kraće razdoblje, na amortizirani trošak financijske obveze.

Razvrstavanje u obveze ili glavnice

Dužnički i glavnički instrumenti se razvrstavaju ili kao financijske obveze ili u glavicu, u skladu sa suštinom ugovornog sporazuma.

Glavnički instrumenti

Glavnički instrument je ugovor koji pruža dokaz o ostatku udjela u imovini subjekta nakon oduzimanja svih njegovih obveza. Glavnički instrumenti se evidentiraju u iznosu ostvarenih prihoda, umanjениh za direktne troškove izdavanja.

Bilješke uz konsolidirane financijske izvještaje (nastavak)

za godinu koja je završila 31. prosinca 2019. godine

3. TEMELJNE RAČUNOVODSTVENE POLITIKE (NASTAVAK)**3.29 Financijske obveze (nastavak)***Financijske obveze*

Ostale financijske obveze, uključujući obveze po zajmovima i kreditima, te obveznice, se početno mjere po fer vrijednosti umanjenoj za troškove transakcije. Ostale financijske obveze se kasnije mjere po amortiziranom trošku primjenom metode efektivne kamate, pri čemu se rashodi od kamata priznaju po osnovi efektivnog prinosa.

Metoda efektivne kamate je metoda kojom se izračunava amortizirani trošak financijske obveze i rashodi od kamata raspoređuju tijekom relevantnog razdoblja. Efektivna kamatna stopa jest stopa kojom se procijenjeni budući novčani odljevi diskontiraju tijekom očekivanog vijeka financijske obveze ili kraćeg razdoblja ako je primjenjivo.

Prestanak priznavanja financijskih obveza

Društvo prestaje priznavati financijske obveze onda, i samo onda kad su obveze Društva podmirene, poništene ili su istekle.

3.30 Rezerviranja

Rezerviranje je priznato kada Grupa ima sadašnju obvezu (zakonsku ili izvedenu) koja je nastala kao rezultat prošlih događaja, te je vjerojatno (više da nego ne), da će odljev sredstava biti potreban da se podmiri ta obveza, a pouzdano se može procijeniti iznos obveze. Rezerviranja se preispituju na izvještajni dan, te se usklađuju s procjenom temeljenom na trenutno najboljim saznanjima. Kad je iznos smanjenja vrijednosti značajan, iznos rezerviranja je sadašnja vrijednost troškova za koje se očekuje da će nastati kako bi se podmirila obveza, utvrđenih korištenjem procijenjene bezrizične kamatne stope kao diskontne stope. Kada se koristi diskontiranje, svake se godine utjecaj diskontiranja knjiži kao financijski trošak, te je iskazana vrijednost rezerviranja povećana svake godine za proteklo vrijeme.

3.31. RAČUNOVODSTVENE POLITIKE PRIMIJENJIVE DO 1. SIJEČNJA 2019. GODINE**Najmovi***Grupa kao davatelj najma*

Prihodi od najamnina temeljem poslovnog najma priznaju se pravocrtno tijekom razdoblja predmetnog najma. Početni indirektni troškovi pregovaranja i ugovaranja poslovnog najma se pripisuju knjigovodstvenom iznosu predmeta najma i priznaju pravocrtno tijekom razdoblja najma.

Grupa kao korisnik najma

Grupa unajmljuje određene nekretnine, postrojenja i opremu. Najmovi nekretnina, postrojenja i opreme u kojima Grupa snosi sve rizike i koristi vlasništva klasificiraju se kao financijski najmovi. Financijski najmovi kapitaliziraju se na početku najma prema fer vrijednosti unajmljene nekretnine ili sadašnje vrijednosti minimalne najamnine, ovisno o tome što je niže. Svako plaćanje najma razvrstava se na obveze i financijske rashode kako bi se dobila konstantna stopa na preostalo financijsko stanje. Kamatna komponenta financijskog rashoda tereti izvještaj o sveobuhvatnoj dobiti tijekom razdoblja najma. Nekretnine, postrojenja i oprema kupljeni pod financijskim najmom amortiziraju se po korisnom vijeku upotrebe ili trajanju najma, ovisno o tome što je kraće.

Najmovi u kojima Grupa ne snosi bitan udio rizika i koristi vlasništva klasificiraju se kao operativni najmovi. Plaćanja po osnovi operativnih najмова iskazuju se u izvještaju o sveobuhvatnoj dobiti prema pravocrtnoj metodi u razdoblju trajanja najma.

Bilješke uz konsolidirane financijske izvještaje (nastavak)

za godinu koja je završila 31. prosinca 2019. godine

4. KLJUČNE RAČUNOVODSTVENE PROSUDBE I PROCJENE

Kod primjene računovodstvenih politika Grupe opisanih u bilješci 3, Uprava je dužna davati prosudbe, izvoditi procjene i pretpostavke o knjigovodstvenim iznosima imovine i obveza koji nisu trenutno vidljivi iz drugih izvora. Procjene i povezane pretpostavke temelje se na iskustvu iz prethodnih razdoblja i drugim čimbenicima koji se drže relevantnima. Stvarni rezultati mogu se razlikovati od procjena.

Procjene i pretpostavke iz kojih su procjene izvedene se kontinuirano preispituju. Promjene računovodstvenih procjena se priznaju u razdoblju revidiranja procjene ako utječu samo na to razdoblje ili u razdoblju revidiranja procjene i u budućim razdobljima ako utječu i na tekuće i na buduća razdoblja.

Kritične prosudbe u primjeni računovodstvenih politika

Slijedi opis kritičnih prosudbi Uprave, osim onih koje uključuju procjene, u procesu primjene računovodstvenih politika Grupe koje su najznačajnije utjecale na iznose priznate u konsolidiranim financijskim izvještajima.

(i) Priznavanje prihoda

Prilikom prosuđivanja, Uprava je primijenila pojedinačne kriterije za priznavanje prihoda od prodaje robe iz MSFI 15, točnije, da li je Grupa prenijela na kupca veći dio rizika i nagrada povezanih s vlasništvom nad robom.

(ii) Posljedice određenih sudskih sporova

Pojedina društva unutar Grupe stranke su u parnicama i postupcima nastalim u uobičajenom tijeku poslovanja. Uprava koristi procjene vjerojatnog ishoda pravnih postupaka te na dosljednoj osnovi priznaje rezerviranja za obveze Grupe koje proizlaze iz tih postupaka.

(iii) Nadoknadivost potraživanja od kupaca i ostalih potraživanja

Društvo uvijek iskazuje rezervacije za gubitke potraživanja od kupaca u iznosu jednakom cjeloživotnom ECL-a. Očekivani kreditni gubici na potraživanja od kupaca procjenjuju se na temelju matrice dana kašnjenja, uzimajući u obzir povijesno iskustvo nastanka statusa neispunjenja obveza dužnika, i analizu tekuće financijske pozicije dužnika.

(iv) Testiranje na umanjenje vrijednosti nematerijalne imovine

Grupa provodi godišnje provjere goodwilla, brandova i prava zbog umanjenja vrijednosti. Oni su alocirani za potrebe testiranja umanjenja vrijednosti na jedinice stvaranja novca unutar poslovnih segmenata te im je neto knjigovodstvena vrijednost na dan izvještavanja kako slijedi:

	Mlinarstvo	Mljekarstvo	31. prosinca 2019. ukupno
Zaštitni znaci	120.000	-	120.000
Lista kupaca	699	-	2.364
Softver i ostala nematerijalna imovina	165	13	453
	120.864	13	122.817

Nadoknadviva vrijednost jedinica stvaranja novca određena je izračunima vrijednosti u uporabi koji su bazirani na projekcijama novčanog toka temeljenim na financijskim planovima koje je odobrila Uprava i koji pokrivaju petogodišnje razdoblje.

Bilješke uz konsolidirane financijske izvještaje (nastavak)

za godinu koja je završila 31. prosinca 2019. godine

4. KLJUČNE RAČUNOVODSTVENE PROSUDBE I PROCJENE (NASTAVAK)

(v) *Korisni vijek uporabe nekretnina, postrojenja i opreme*

Kao što je navedeno u bilješci 3.19, Grupa preispituje procijenjeni vijek trajanja nekretnina, postrojenja i opreme na kraju svakog izvještajnog razdoblja.

Bilješke uz konsolidirane financijske izvještaje (nastavak)

za godinu koja je završila 31. prosinca 2019. godine

5. PRIHODI OD PRODAJE

	u tisućama kuna	
	2019. godina	2018. godina
Prihodi od prodaje u zemlji	393.119	448.794
Prihodi od prodaje u inozemstvu	75.864	66.654
	468.983	515.448

Izveštajni segmenti sastavni su dio internih financijskih izvještaja. Interne financijske izvještaje redovito pregledava Uprava Grupe koja je i glavni donositelj poslovnih odluka te koja na osnovu njih ocjenjuje uspješnost poslovanja i donosi poslovne odluke.

Grupa prati svoje poslovanje kroz sljedeće poslovne segmente:

- Mlinarstvo
- Mljekarstvo
- Veleprodaja
- Ostalo

Analiza prihoda po vrsti djelatnosti

Slijedi analiza poslovnih prihoda poslovanja Grupe po izvještajnim segmentima koji su prikazani u skladu s MSFI 8 te usklada rezultata poslovanja po segmentima sa dobiti ili gubitkom od oporezivanja prikazanim u konsolidiranom izvještaju o sveobuhvatnoj dobiti.

Prikazani prihodi odnose se na prihode od prodaje i ostale prihode ostvarene prodajom vanjskim kupcima. Prodaja među izvještajnim segmentima eliminira se prilikom konsolidacije.

	u tisućama kuna	
	2019. godina	2018. godina
Veleprodaja	90.602	122.604
Mlinarstvo	216.667	207.755
Mljekarstvo	154.063	159.641
Ostalo	7.649	25.448
	468.983	515.448

Teritorijalna analiza prihoda od prodaje

	u tisućama kuna	
Zemlja	2019. godina	2018. godina
Hrvatska	393.119	448.794
Srbija	4.803	4.881
Bosna i Hercegovina	21.268	21.646
Slovenija	26.024	24.877
Italija	5.925	-
Mađarska	-	122
Makedonija	597	440
Crna Gora	2.738	3.824
Rumunjska	-	172
Ostale zemlje	14.510	10.692
	468.983	515.448

Bilješke uz konsolidirane financijske izvještaje (nastavak)

za godinu koja je završila 31. prosinca 2019. godine

6. OSTALI POSLOVNI PRIHODI

	u tisućama kuna	
	2019. godina	2018. godina
Prihodi od subvencija	4.655	9.557
Inventurni viškovi	3.028	2.748
Prihodi s osnove prirasta stada	2.795	2.788
Prihod od naplate šteta	1.694	2.363
Prihodi od prodaje dugotrajne imovine	797	177
Naknadna odobrenja od dobavljača	586	703
Naknadno utvrđeni prihodi	248	61
Ostali poslovni prihodi	3.564	4.727
	17.367	23.123

Prihodi od naplate šteta se odnose na prihode od naplate šteta od osiguravajućih društava.

7. MATERIJALNI TROŠKOVI

Struktura materijalnih troškova je sljedeća:

	u tisućama kuna	
	2019. godina	2018. godina
Troškovi sirovina i materijala	278.784	274.864
Potrošena energija	15.389	17.136
Kalo, rasip, lom i kvar na zalihama	5.184	5.339
Trošak zaliha prodane stoke	287	1.035
Ostali materijalni troškovi	2.010	2.143
	301.655	300.517
<i>Nabavna vrijednost prodane robe</i>	84.162	109.576
Usluge prijevoza, telefona i pošte	15.647	17.442
Usluge održavanja i zaštite	4.326	5.074
Intelektualne usluge	1.773	4.150
Usluge zakupa i najma	1.884	2.745
Usluge kontrole kvalitete	1.291	1.735
Usluge promidžbe, sponzorstva	1.010	1.844
Ostali prodajni troškovi	67	566
Usluge na izradi proizvoda	-	3.461
Trošak dorade UHT mlijeka	-	194
Ostali vanjski troškovi	5.898	5.155
	31.896	42.366
	417.713	452.459

Ukupna naknada revizoru za 2019. godinu iznosi 455 tisuća kuna od čega se na reviziju Grupe odnosi 173 tisuće kuna.

Ukupna naknada revizoru za 2018. godinu iznosi 559 tisuća kuna od čega se na reviziju Grupe odnosi 447 tisuća kuna dok se 111 tisuća kuna odnosi na usluge poreznog savjetovanja te 1 tisuća kuna na usluge seminara.

Bilješke uz konsolidirane financijske izvještaje (nastavak)

za godinu koja je završila 31. prosinca 2019. godine

8. TROŠKOVI OSOBLJA

	u tisućama kuna	
	2019. godina	2018. godina
Neto plaće	23.666	24.492
Troškovi poreza i doprinosa iz plaća	7.953	8.069
Doprinosi na plaće	4.793	5.328
	36.412	37.889

9. VRIJEDNOSNO USKLAĐENJE

	u tisućama kuna	
	2019. godina	2018. godina
Vrijednosno usklađenje zajmova i ulaganja u dionice	-	3.626
Potraživanja od kupaca	22	2.019
Ostalih potraživanja	-	521
	22	6.166

10. OSTALI TROŠKOVI

	u tisućama kuna	
	2019. godina	2018. godina
Naknade troškova zaposlenima, darovi i pomoći	2.804	2.535
Premije osiguranja	1.759	2.760
Doprinosi, članarine i druga davanja	644	932
Bankovne usluge i troškovi platnog prometa	285	430
Troškovi službenih putovanja	447	266
Ostali troškovi	542	823
	6.481	7.746

Bilješke uz konsolidirane financijske izvještaje (nastavak)

za godinu koja je završila 31. prosinca 2019. godine

11. OSTALI POSLOVNI RASHODI

	u tisućama kuna	
	2019. godina	2018. godina
Naknadno odobreni cassa sconto	2.611	4.197
Kalo, rasip, lom i kvar na robi	701	624
Neamortizirana vrijednost rashodovane imovine	204	1.095
Troškovi reprezentacije i darovanja	548	614
Kazne, penali, naknade šteta	369	66
Otpisi nenaplaćenih potraživanja	44	-
Ostali poslovni rashodi	1.385	1.383
	5.862	7.979

Kategorija „Ostali poslovni rashodi“ sadržava gubitke iz usklade vrijednosti osnovnog stada, troškove uginuća i otpisa biološke imovine, troškove dopuštenih manjkova u proizvodnji i druge poslovne rashode.

12. FINANCIJSKI PRIHODI I RASHODI**Financijski prihodi**

	u tisućama kuna	
	2019. godina	2018. godina
Pozitivne tečajne razlike	300	1.989
Kamate na dane zajmove	642	475
Zatezne kamate	302	67
Ostali financijski prihodi	268	91.396
	1.512	93.927

Financijski rashodi

	u tisućama kuna	
	2019. godina	2018. godina
Kamate na kredite, zajmove i najmove	3.852	2.865
Realizirani gubici od financijske imovine	3.830	-
Negativne tečajne razlike	477	1.025
Diskontne kamate po mjenicama	461	399
Zatezne kamate	28	510
Ostali financijski rashodi	43	23
	8.692	4.822

Gubici od prodaje financijske imovine odnose se na prodaju dionica Klara.

Bilješke uz konsolidirane financijske izvještaje (nastavak)

za godinu koja je završila 31. prosinca 2019. godine

13. POREZ NA DOBIT

Porez na dobit priznat u dobit ili gubitak

Porezni trošak/(prihod) obuhvaća:

	u tisućama kuna	
	2019. godina	2018. godina
Tekući porezni rashod	-	17
Odgođeni porezni trošak	-	997
Porezni trošak	-	1.014

Usklađenje efektivne porezne stope

Slijedeća tabela prikazuje uskladu troška poreza prikazanog u izvještaju o sveobuhvatnoj dobiti sa zakonskom poreznom stopom:

	u tisućama kuna	
	2019. godina	2018. godina
(Gubitak)/Dobit prije poreza iz poslovanja	(14.858)	84.954
Porez na dobit po stopi od 18%	(2.170)	15.292
Porezni učinak konsolidacijskih usklada	-	-
Učinak neoporezivih prihoda	(6.065)	(13.543)
Učinak porezno nepriznatih rashoda	926	4.847
Konsolidacijska usklada	8.395	(3.209)
Učinak neiskorištenih poreznih gubitaka i poreznih prijeloja koji nisu priznati kao odgođena porezna imovina	(582)	(3.370)
Porezni rashod iz aktivnih dijelova poslovanja priznat u dobit gubitak	-	17
Efektivna porezna stopa	-	0,03%

Odgođena porezna imovina i odgođene porezne obveze

Analiza odgođene porezne imovine i odgođenih poreznih obveza iskazanih u Konsolidiranom izvještaju o financijskom položaju:

	u tisućama kuna	
	2019. godina	2018. godina
Odgođena porezna imovina	1.103	1.103
Odgođena porezna obveza	(12.002)	(12.661)
	(10.972)	(11.558)

Odgođena porezna imovina prikazana je u Konsolidiranom izvještaju o financijskom položaju kako slijedi:

	u tisućama kuna	
	31. prosinca 2019. godina	31. prosinca 2018. godina
Stanje 1. siječnja	1.103	2.100
Ukidanje odgođene porezne imovine	-	(997)
	1.103	1.103

Bilješke uz konsolidirane financijske izvještaje (nastavak)

za godinu koja je završila 31. prosinca 2019. godine

13. POREZ NA DOBIT (NASTAVAK)

Odgođena porezna imovina proizlazi iz sljedećeg:

2019. godina	Početno stanje	Na teret izvještaja o sveobuhvatnoj dobiti		Završno stanje
Porezni gubitak	6.128	-		6.128
Odgođena porezna imovina	1.103	-		1.103

u tisućama
kuna

Neiskorišteni porezni gubici

U skladu s poreznim propisima Grupa na dan 31. prosinca 2019. godine ima prenosive porezne gubitke u iznosu od 76.952 tisuća kuna (na dan 31. prosinca 2018. godine imalo je prenosive porezne gubitke u iznosu od 50.069 tisuća kuna). Navedeni porezni gubici prenosivi su 5 godina unaprijed od godine nastanka poreznog gubitka.

Odgođena porezna imovina je priznata samo u mjeri iznosa poreznih gubitaka koji se očekuju da će biti iskorišteni u budućim razdobljima.

Odgođene porezne obveze proizlaze iz sljedećeg:

2019. godina	Početno stanje	Porez na dobit	Završno stanje
Odgođena porezna obveza	12.661	(659)	12.002

u tisućama
kuna

2018. godina	Početno stanje	Kroz zadržanu dobit		Završno stanje
Amortizacija revalorizacije	13.196	(535)		12.661
Odgođena porezna obveza	13.196	(535)		12.661

u tisućama
kuna

Kretanje odgođene porezne obveze

	u tisućama kuna	
	31. prosinca 2019. godina	31. prosinca 2018. godina
Stanje 1. siječnja	12.661	13.196
Smanjenje	(659)	(535)
	12.002	12.661

U skladu s propisima Republike Hrvatske, Porezna uprava može u bilo koje doba pregledati knjige i evidencije društava u Hrvatskoj u razdoblju od tri godine nakon isteka godine u kojoj je porezna obveza iskazana, te može uvesti dodatne porezne obveze i kazne. Uprava Grupe nije upoznata s okolnostima koje bi mogle dovesti do potencijalnih značajnih obveza u tom pogledu.

Bilješke uz konsolidirane financijske izvještaje (nastavak)

za godinu koja je završila 31. prosinca 2019. godine

14. NEMATERIJALNA IMOVINA

u tisućama kuna

	Zaštitni znaci, koncesije, licence, robne i uslužne marke	Lista kupaca	Softver i ostala prava	UKUPNO
Nabavna vrijednost				
Stanje 1. siječnja 2019.	120.000	10.000	4.317	134.317
Povećanja	-	-	135	135
Prodaja ovisnog Društva	-	-	(140)	(140)
Stanje 31. prosinca 2019.	120.000	10.000	4.312	134.312
Ispravak vrijednosti				
Stanje 1. siječnja 2019.	-	7.636	3.864	11.500
Trošak amortizacije	-	1.666	390	2.055
Prodaja ovisnog Društva	-	-	(120)	(120)
Stanje 31. prosinca 2019.	-	9.301	4.134	13.435
Sadašnja vrijednost 1. siječnja 2019.	120.000	2.364	453	122.817
Sadašnja vrijednost 31. prosinca 2019.	120.000	698	178	120.876

Nematerijalna imovina u vrijednosti 120.000 tisuća kuna (2018. godine: 120.000 tisuća kuna) založena je kao garancija za kreditne obveze Grupe (bilješka 26).

Bilješke uz konsolidirane financijske izvještaje (nastavak)
za godinu koja je završila 31. prosinca 2019. godine

14. NEMATERIJALNA IMOVINA (NASTAVAK)

Kretanje nematerijalne imovine u toku 2018. godine

	Zaštitni znaci, koncesije, licence, robne i uslužne marke			UKUPNO
	Lista kupaca	Softver i ostala prava		
<u>Nabavna vrijednost</u>				
Stanje 1. siječnja 2018.	120.000	4.136	134.136	
Povećanja	-	135	135	
Reklasifikacija	-	46	46	
Stanje 31. prosinca 2018.	120.000	4.317	134.317	
<u>Ispravak vrijednosti</u>				
Stanje 1. siječnja 2018.	-	3.399	9.369	
Trošak amortizacije	-	419	2.085	
Prodaja / otpis	-	46	46	
Stanje 31. prosinca 2018.	-	3.864	11.500	
Sadašnja vrijednost 1. siječnja 2018.	120.000	4.030	124.767	
Sadašnja vrijednost 31. prosinca 2018.	120.000	2.364	122.817	

Bilješke uz konsolidirane financijske izvještaje (nastavak)

za godinu koja je završila 31. prosinca 2019. godine

15. IMOVINA S PRAVOM KORIŠTENJA I OBVEZA ZA NAJAM**(a) Imovina s pravom korištenja**

	u tisućama kuna			
	Zemljišta	Vozila	Oprema	UKUPNO
01. siječnja 2019.	2.377	349	4.029	6.756
Povećanje	-	-	357	357
Amortizacija	(57)	(124)	(517)	(698)
Stanje 31. prosinca 2019.	2.320	225	3.869	6.415

(b) Obveza za najam

	u tisućama kuna			
	Zemljišta	Vozila	Oprema	Ukupno
01. siječnja 2019.	2.377	319	1.915	4.612
Povećanje	-	-	357	357
Plaćanje najma	(23)	(100)	(612)	(735)
Trošak kamate	(95)	(10)	(54)	(159)
Tečajna razlika	-	-	5	5
Stanje 31. prosinca 2019.	2.259	209	1.611	4.079

	u tisućama kuna	
	31. prosinca 2019. godine	01. siječnja 2019. godine
Dugoročna obveza	4.079	4.612
(Tekuće dospelje)	(682)	(854)
Obveza za najam	3.397	3.758

Pregled dospeljeća kako slijedi:

	u tisućama kuna					
	31. prosinca 2019.	2020.	2021.	2022.	2023.	od 2024. godine
Operativni najam	3.781	466	432	366	257	2.260
Financijski najam	298	216	82	-	-	-
	4.079	682	514	366	257	2.260

Bilješke uz konsolidirane financijske izvještaje (nastavak)

za godinu koja je završila 31. prosinca 2019. godine

16. NEKRETNINE, POSTROJENJA I OPREMA

Kretanje nekretnina, postrojenja i opreme u toku: 2019. godine

u tisućama kuna

	Zemljište	Građevinski objekti	Postrojenja i oprema	Alati, pogonski inventar i transportna imovina	Biološka imovina	Predujmovi za materijalnu imovinu	Ostala materijalna imovina	Materijalna imovina u pripremi	Ulaganja u nekretnine	UKUPNO
Nabavna vrijednost ili revalorizacija										
Stanje 31. prosinca 2018.	23.643	356.373	217.058	13.979	14.990	402	183	11.014	5.047	642.689
Usklada MSFI 16 na 01. siječnja 2019.	-	-	(3.377)	-	-	-	-	-	-	(3.377)
Stanje 01. siječnja 2019.	23.643	356.373	213.681	13.979	14.990	402	183	11.014	5.047	639.312
Nabavka tokom godine	-	1.173	2.209	352	959	162	29	6.581	-	11.141
Prijenos s imovine u pripremi	-	1.809	2.543	577	-	-	-	(4.929)	-	-
Prirodni prirast	-	-	-	-	3.284	-	-	-	-	3.284
Prodaja	(471)	(4.659)	(65)	(172)	(1.877)	-	-	-	-	(7.244)
Prodaja ovisnog Društva	(9.348)	(74.790)	(25.316)	(4.711)	(7.013)	(240)	-	(950)	-	(122.368)
Otpis	-	-	(854)	(8)	(1.291)	-	-	-	-	(2.153)
Stanje 31. prosinca 2019.	13.824	279.906	192.198	10.017	9.052	-	212	11.716	5.047	521.972
Ispravak vrijednosti										
Stanje 31. prosinca 2018.	-	141.584	169.147	11.749	5.051	-	103	-	-	327.633
Usklada MSFI 16 na 01. siječnja 2019.	-	-	(495)	-	-	-	-	-	-	(495)
Stanje 01. siječnja 2019.	-	141.584	168.652	11.749	5.051	-	103	-	-	327.138
Amortizacija	-	6.487	11.393	1.136	1.311	-	16	-	-	20.343
Prodaja	-	(813)	(65)	(85)	(890)	-	-	-	-	(1.853)
Prodaja ovisnog Društva	-	(22.562)	(18.639)	(3.884)	(2.095)	-	-	-	-	(47.180)
Otpis	-	-	(847)	(9)	(562)	-	-	-	-	(1.418)
Amortizacija revalorizacije	-	2.519	1.442	31	-	-	-	-	-	3.992
Stanje 31. prosinca 2019.	-	127.215	161.936	8.938	2.815	-	119	-	-	301.022
Sadašnja vrijednost 31. prosinca 2018.	23.643	214.789	47.912	2.230	9.939	402	80	11.014	5.047	315.056
Sadašnja vrijednost 1. siječnja 2019.	23.643	214.789	45.029	2.230	9.939	402	80	11.014	5.047	312.174
Sadašnja vrijednost 31. prosinca 2019.	13.824	152.691	30.262	1.079	6.237	-	93	11.716	5.047	220.949

Materijalna imovina u vrijednosti 162.767 tisuća kuna (2018. godine: 214.128 tisuća kuna) založena je kao garancija za kreditne obveze Grupe (bilješka 26).

Bilješke uz konsolidirane financijske izvještaje (nastavak)
za godinu koja je završila 31. prosinca 2019. godine

16. NEKRETNINE, POSTROJENJA I OPREMA (NASTAVAK)

Kretanje nekretnina, postrojenja i opreme u toku 2018. godine

	Zemljište	Građevinski objekti	Postrojenja i oprema	Alati, pogonski inventar i transportna imovina	Biološka imovina	Predujmovi za materijalnu imovinu	Ostala materijalna imovina	Materijalna imovina u pripremi	Ulaganja u nekretnine	UKUPNO
u tisućama kuna										
<u>Nabavna vrijednost ili revalorizacija</u>										
Stanje 1. siječnja 2018.	23.610	354.203	212.504	13.421	15.859	355	183	10.437	432	631.004
Povećanja	33	222	1.396	569	-	162	-	7.315	4.615	14.312
Transfer	-	1.947	4.350	204	308	-	-	(6.810)	-	-
Prirodni prirast	-	-	-	-	4.083	-	-	-	-	4.083
Reklasifikacija	-	-	-	43	-	(115)	-	72	-	-
Prodaja	-	-	(906)	(255)	(2.416)	-	-	-	-	(3.577)
Otpis	-	-	(285)	(4)	(2.845)	-	-	-	-	(3.134)
Stanje 31. prosinca 2018.	23.643	356.373	217.058	13.979	14.990	402	183	11.014	5.047	642.689
<u>Ispravak vrijednosti</u>										
Stanje 1. siječnja 2018.	-	130.878	155.561	10.503	5.748	-	102	-	-	302.792
Amortizacija	-	8.199	12.913	1.469	1.938	-	1	-	-	24.521
Prodaja	-	-	(508)	(250)	(1.215)	-	-	-	-	(1.973)
Otpis	-	-	(260)	(4)	(1.421)	-	-	-	-	(1.685)
Amortizacija revalorizacije	-	2.506	1.442	30	-	-	-	-	-	3.979
Stanje 31. prosinca 2018.	-	141.584	169.147	11.749	5.051	-	103	-	-	327.633
Sadašnja vrijednost 1. siječnja 2018.	23.610	223.325	56.943	2.918	10.111	355	81	10.437	432	328.212
Sadašnja vrijednost 31. prosinca 2018.	23.643	214.789	47.912	2.230	9.939	402	80	11.014	5.047	315.056

Bilješke uz konsolidirane financijske izvještaje (nastavak)

za godinu koja je završila 31. prosinca 2019. godine

17. DUGOTRAJNA FINANCIJSKA IMOVINA

(a) Udjeli po fer vrijednosti kroz dobit i gubitak

	u tisućama kuna	
	31. prosinca 2019. godine	31. prosinca 2018. godine
Zagrebačke pekarnice Klara d.d., Zagreb	494	9.323
Prehrana trgovina d.d., Zagreb	536	536
Poljoprivredna zajednica Zabara	-	10
Žitozajednica d.o.o., Zagreb	1	1
	1.031	9.870

Učešće u vlasničkoj strukturi

	31. prosinca 2019. godine	31. prosinca 2018. godine
Zagrebačke pekarnice Klara d.d., Zagreb	0,99%	18,25%
Prehrana trgovina d.d., Zagreb	11,48%	11,48%
Poljoprivredna zajednica Zabara	12,75%	12,75%
Žitozajednica d.o.o., Zagreb	2,08%	2,08%

(b) Dani dugoročni zajmovi, depoziti i slično

	u tisućama kuna	
	31. prosinca 2019. godine	31. prosinca 2018. godine
Zajmovi fizičkim osobama	146	193
Depoziti	76	109
	222	302

Kretanje dugoročnih zajmova u toku godine prikazano je unutar bilješke 20.

18. ZALIHE

	u tisućama kuna	
	31. prosinca 2019. godine	31. prosinca 2018. godine
Sirovine	21.625	21.261
Trgovačka roba	13.432	6.531
Gotovi proizvodi	9.184	33.876
Proizvodnja u tijeku	2.097	6.808
Predujmovi za zalihe	-	39
	46.338	68.515

Bilješke uz konsolidirane financijske izvještaje (nastavak)

za godinu koja je završila 31. prosinca 2019. godine

19. POTRAŽIVANJA OD KUPACA, POTRAŽIVANJA OD DRŽAVE I DRUGIH INSTITUCIJA I OSTALA POTRAŽIVANJA**a) Potraživanja od kupaca i povezanih osoba**

	u tisućama kuna	
	31. prosinca 2019. godine	31. prosinca 2018. godine
Kupci u zemlji	93.126	111.660
Potraživanja od kooperanata	6.081	6.990
Kupci u inozemstvu	14.877	16.532
Očekivani kreditni gubici	(35.199)	(39.745)
	78.884	95.436

Potraživanja od kooperanata odnose se na robne zajmove u repromaterijalu za sjetvu dane poljoprivrednicima koji su istovremeno i dobavljači sirovina za proizvodnju i trgovačke robe.

Očekivani kreditni gubici potraživanja od kupaca

	u tisućama kuna	
	2019. godina	2018. godina
Stanje na dan 1. siječnja	39.745	39.645
Povećanje očekivanih kreditnih gubitaka	-	3.127
Otpis ispravljenih potraživanja	(71)	(1.250)
Naplata vrijednosno usklađenih potraživanja i potraživanja od kooperanata	(593)	(1.776)
Prodaja ovisnog Društva	(3.882)	-
Stanje na dan 31. prosinca	35.199	39.745

Starosna analiza dospjelih potraživanja od kupaca kod kojih nije proveden ispravak vrijednosti prikazana je u sljedećoj tablici:

	u tisućama kuna	
	31. prosinca 2019. godine	31. prosinca 2018. godine
Nedospjelo	50.317	60.531
0 - 90 dana	16.539	16.345
91 - 180 dana	1.560	3.245
181 - 360 dana	1.052	1.627
> 360 dana	9.416	13.688
	78.884	95.436

Grupa je provela test umanjenja vrijednosti svih potraživanja od kupaca i potraživanja od kooperanata, te je procijenila da su potraživanja od kupaca i kooperanata, na dan 31. prosinca 2019. godine iskazana u razredu starija od 360 dana, naplativa.

Bilješke uz konsolidirane financijske izvještaje (nastavak)

za godinu koja je završila 31. prosinca 2019. godine

19. POTRAŽIVANJA OD KUPACA, POTRAŽIVANJA OD DRŽAVE I DRUGIH INSTITUCIJA I OSTALA POTRAŽIVANJA (NASTAVAK)

b) Potraživanja od države i drugih institucija

	u tisućama kuna	
	31. prosinca 2019. godine	31. prosinca 2018. godine
Potraživanja za PDV	2.352	280
Potraživanja za poticaje	1.123	4.234
Predujmovi poreza na dobit	110	641
Ostala potraživanja od države i drugih institucija	151	532
	3.736	5.687

c) Ostala potraživanja

	u tisućama kuna	
	31. prosinca 2019. godine	31. prosinca 2018. godine
Potraživanja po regresnom faktoringu	16.571	16.571
Dani predujmovi	5.200	9.837
Potraživanja za kamate	1.016	1.611
Potraživanja od osiguravajućih društava	1.638	1.518
Potraživanja po cesijama i kompenzacijama	-	1.348
Ostala potraživanja	114	234
	24.539	31.120

Potraživanja po regresnom faktoringu u vrijednosti 16.571 tisuća kuna (2018: 16.571 tisuća kuna) odnose se na potraživanja temeljem mjenica s regresnim pravom, eskontiranih kod faktoring društava. Više detalja prikazano u bilješci 27.

20. KRATKOTRAJNA FINANCIJSKA IMOVINA

a) Ulaganja u vrijednosne papire

	u tisućama kuna	
	31. prosinca 2019. godine	31. prosinca 2018. godine
Ulaganja u mjenice	150	178
	150	178

b) Dani zajmovi, depoziti i slično

	u tisućama kuna	
	31. prosinca 2019. godine	31. prosinca 2018. godine
Dani zajmovi pravnim osobama	15.613	21.573
Dani kratkoročni zajmovi fizičkim osobama	48	532
Dani depoziti	1.013	45
Dani zajmovi, depoziti i slično	16.674	22.150
Dani zajmovi povezanim osobama	10.191	10.191
	26.865	32.519

Bilješke uz konsolidirane financijske izvještaje (nastavak)
za godinu koja je završila 31. prosinca 2019. godine

20. KRATKOTRAJNA FINACIJSKA IMOVINA (NASTAVAK)

Kretanje potraživanja po danim zajmovima u 2019. godini

	1. siječnja 2018. godine	Povećanje danih zajmova	Prodaja ovisnog Društva	Naplata danih zajmova	Prijenos dijela dug. zajmova u krat. zajmове i obratno	Obracunate tečajne razlike	31. prosinca 2018. godine
u tisućama kuna							
Dani dugoročni zajmovi							
Dani dugoročni zajmovi fizičkim osobama	193	-	-	-	(48)	1	146
Ukupno dugoročni zajmovi	193	-	-	-	(48)	1	146
Dani zajmovi povezanim osobama	10.191	-	-	-	-	-	10.191
Dani zajmovi trgovačkim društvima	21.573	24.108	(5.860)	(24.208)	-	-	15.613
Dani zajmovi fizičkim osobama	532	-	(369)	(163)	48	-	48
Ukupno kratkoročni zajmovi	32.296	24.108	(6.229)	(24.371)	48	-	25.582
UKUPNO	32.489	24.108	(6.229)	(24.371)	-	1	25.998

Bilješke uz konsolidirane financijske izvještaje (nastavak)
za godinu koja je završila 31. prosinca 2019. godine

20. KRATKOTRAJNA FINANCIJSKA IMOVINA (NASTAVAK)

Kretanje potraživanja po danim zajmovima u 2018. godini

u tisućama kuna

	1. siječnja 2018. godine	Povećanje danih zajmova	Naplata danih zajmova	Prijenos dijela dug. zajmova u krat. zajmове i obratno	Obracunate tečajne razlike	31. prosinca 2018. godine
Dani dugoročni zajmovi						
Dani dugoročni zajmovi fizičkim osobama	259	-	-	(64)	(2)	193
Ukupno dugoročni zajmovi	259	-	-	(64)	(2)	193
Dani zajmovi povezanim osobama						
Dani zajmovi trgovačkim društvima	14.676	-	(4.485)	-	-	10.191
Dani zajmovi fizičkim osobama	12.913	15.977	(7.317)	-	-	21.573
	531	10	(73)	64	-	532
Ukupno kratkoročni zajmovi	28.120	15.987	(11.875)	64	-	32.296
UKUPNO	28.379	15.987	(11.875)	-	(2)	32.489

Bilješke uz konsolidirane financijske izvještaje (nastavak)

za godinu koja je završila 31. prosinca 2019. godine

21. NOVAC I NOVČANI EKVIVALENTI

	u tisućama kuna	
	31. prosinca 2019. godine	31. prosinca 2018. godine
Računi u bankama - kunski	3.130	9.354
Računi u bankama - devizni	166	984
Novac u blagajni	2	2
	3.298	10.340

22. PLAĆENI TROŠKOVI BUDUĆEG RAZDOBLJA I OBRAČUNATI PRIHODI

	u tisućama kuna	
	31. prosinca 2019. godine	31. prosinca 2018. godine
Unaprijed plaćeni troškovi	399	667
	399	667

Kretanje troškova budućeg razdoblja tijekom godine bilo je kako slijedi:

	u tisućama kuna	
	2019. godina	2018. godina
Stanje na dan 1.1.	667	1.279
Povećanje unaprijed plaćenih troškova	-	-
Smanjenje unaprijed plaćenih troškova	(278)	(612)
Stanje na dan 31.12.	399	667

23. KAPITAL I REZERVE

Kapital predstavlja vlastita trajna sredstva za poslovanje. Obuhvaća temeljnu dioničku glavnicu, zajedno sa zakonskim rezervama, revalorizacijskim rezervama, zadržanom dobiti i gubitkom tekuće godine.

Odlukom Skupštine društva u 2012. godini Granolio d.o.o. preoblikovan je u dioničko društvo izdavanjem redovnih dionica. Temeljni kapital društva u iznosu od 5.000.000 kuna podjeljen je na 500.000 redovnih dionica serije "A", od kojih svaka ima nominalni iznos 10 kn.

Preoblikovanje društva upisano je u registar Trgovačkog suda u Zagrebu 21. veljače 2012. godine.

Odlukom Skupštine temeljni kapital Društva povećan je pretvorbom zadržane dobiti s iznosa od 5.000.000 kuna za iznos od 7.000.000 kuna na iznos od 12.000.000 kuna. Temeljni kapital povećan je izdavanjem redovnih dionica nominalne vrijednosti 10 kn, koje preuzimaju dioničari srazmjerno njihovom udjelu u dotadašnjem temeljnom kapitalu Društva. Povećanje temeljnog kapitala upisano je u registar Trgovačkog suda u Zagrebu 28. rujna 2011. godine.

Odlukom glavne skupštine od 2. rujna 2014. godine temeljni kapital povećan je s iznosa od 12.000.000,00 kuna za iznos od 7.016.430 kuna na iznos od 19.016.430 kuna. Temeljem javnog poziva za upis novih dionica temeljni kapital povećan je uplatama u novcu izdavanjem novih 701.643 redovnih dionica na ime, pojedinačnog nominalnog iznosa od 10,00 kuna, u nematerijaliziranom obliku po jedinstvenoj konačnoj cijeni izdanja za jednu novu dionicu od 134 kune. Društvo je provelo javni poziv za upis novih dionica, i to njih najmanje 671.642 do najviše 789.157. Upis je proveden od 25. do 27. studenog 2014. godine.

Na dan 31. prosinca 2018. godine upisani kapital u sudskom registru iznosi 19.016.430 kuna. Ukupan broj dionica iznosi 1.901.643. Nominalna vrijednost jedne dionice iznosi 10 kuna. Rezultat prodaje dionica putem javne ponude je i kapitalna dobit koja, umanjena za troškove dokapitalizacije, na dan 31. prosinca 2018. godine iznosi 84.196 tisuća kuna.

Bilješke uz konsolidirane financijske izvještaje (nastavak)

za godinu koja je završila 31. prosinca 2019. godine

23. KAPITAL I REZERVE (NASTAVAK)

Na dan 31. prosinca 2019. godine vlasnička struktura temeljnog kapitala bila je kako slijedi, pri čemu prvih 10 dioničara na dan 31. prosinca 2019. godine posjeduju 96,26% dionica:

	31. prosinca 2018. godine		31. prosinca 2018. godine	
	Broj dionica u tisućama	% vlasništva	Broj dionica u tisućama	% vlasništva
Filipović Hrvoje	1.105	58,11%	1.105	58,11%
HOK - osiguranje d.d.	379	19,90%	379	19,90%
Societe Generale-Splitska banka d.d./Erste plavi OMF kategorija B	149	7,83%	149	7,83%
C.I.M Banque	100	5,26%	100	5,26%
Auctus j.d.o.o.	38	2,00%	38	2,00%
Capturis d.o.o.	25	1,31%	25	1,31%
Addiko bank d.d.	14	0,74%	-	-
Addiko bank d.d./ SZAIF d.d.	9	0,47%	9	0,47%
HPB d.d./ HPB global - OIF s javnom ponudom	-	-	7	0,37%
OTP banka d.d./KD Victoria fond	7	0,37%	7	0,37%
Primorska banka d.d. Rijeka u likvidaciji	5	0,26%	5	0,26%
Ostali	71	3,75%	78	4,10%
	1.902	100,00%	1.902	100,00%

24. NEKONTROLIRAJUĆI UDJELI

	u tisućama kuna	
	2019. godina	2018. godina
Stanje na dan 1.1.	60.437	58.359
Smanjenje zadržane dobiti nekontrolirajućeg interesa- prodaja ovisnog Društva	(34.246)	-
Povećanje zadržane dobiti nekontrolirajućeg interesa	1.102	2.078
Stanje na dan 31.12.	27.293	60.437

25. OBVEZE ZA ZAJMOVE, DEPOZITE I SLIČNO

	Početno stanje 1. siječnja 2019.	Povećanje obveza po zajmovima	Otplata glavnice zajma	Transfer iz dugoročnih u kratkoročne i obrnuto	Završno stanje 31. prosinca 2019.
Dugoročne obveze					
Dugoročne obveze za zajmove trgovačkim društvima	-	163.061	-	3.494	159.567
Ukupno dugoročni zajmovi	-	163.061	-	3.494	159.567
Kratkoročne obveze					
Kratkoročne obveze za zajmove trgovačkim društvima	-	-	-	3.494	3.494
Ukupno kratkoročni zajmovi	-	-	-	3.494	3.494
UKUPNO	-	163.061	-	-	163.061

Bilješke uz konsolidirane financijske izvještaje (nastavak)

za godinu koja je završila 31. prosinca 2019. godine

26. OBVEZE PREMA BANKAMA I DRUGIM FINANCIJSKIM INSTITUCIJAMA

	u tisućama kuna	
	31. prosinca 2019. godine	31. prosinca 2018. godine
<u>Dugoročne obveze</u>		
Krediti banaka	133.829	383.932
Financijski leasing	-	1.342
	133.829	385.274
<u>Kratkoročne obveze</u>		
Krediti banaka	9.632	29.185
Financijski leasing	-	1.350
	9.632	30.536
	143.461	415.810

Sažeti pregled kreditnih uvjeta

Dugoročne obveze prema kreditnim institucijama odnose se na kredite komercijalnih banaka i kredite iz Programa IPARD, SAPA kao i programa IBRD-a.

Dugoročni krediti odobreni su u eurima i hrvatskim kunama. Dio tih kredita odnosi se na financiranje rekonstrukcije i modernizacije proizvodnih pogona za proizvodnju sireva te financiranju trajnih obrtnih sredstva.

Društvo Granolio d.d. krajem 2018. godine potpisalo je predstečajnu nagodbu s vjerovnicima kojom je za sve obveze po kreditima utvrđena nova dinamika otplate. Time su svi bankovni krediti postali dugoročni. Otpis obveza prema bankama sukladno predstečajnoj nagodbi te kretanje kredita kroz posljednje dvije godine prikazano je u nastavku bilješke 24.

Kratkoročni krediti banaka sadrže kratkoročne kredite namijenjeni su financiranju tekuće likvidnosti te dio dugoročnih kredita koji dospijevaju u narednih godinu dana.

Vrijednost imovine opterećene hipotekom na kreditna zaduženja kod banaka na dan 31. prosinca 2019. godine iznosila je 325.535 tisuća kuna (na dan 31. prosinca 2018. godine: 398.895 tisuće kuna) koje se odnose na:

Hipoteke Granolio d.d., Zagreb:

1. Materijalna imovina: 107.860 tisuća kuna (2018: 112.155 tisuća kuna)
2. Nematerijalna imovina: 120.000 tisuća kuna (2018: 120.000 tisuća kuna)
3. Udjeli u Zdenci: 42.767 tisuća kuna (2018: udjeli u Zdenci i Žitaru 64.767 tisuća kuna)

Ukupna vrijednost imovine opterećene hipotekom: 270.627 tisuća kuna (2018: 296.922 tisuća kuna)

Zdenka – mliječni proizvodi d.o.o., Veliki Zdenci- vrijednost materijalne imovine opterećene hipotekom: 26.707 tisuća kuna (2018: 31.879 tisuća kuna)

Zdenačka farma d.o.o. - vrijednost materijalne imovine opterećene hipotekom: 28.201 tisuću kuna (2018: 28.864 tisuća kuna).

Žitar d.o.o. – 0 kuna (2018: 41.230 tisuća kuna).

Bilješke uz konsolidirane financijske izvještaje (nastavak)
za godinu koja je završila 31. prosinca 2019. godine

26. OBEVE PREMA BANKAMA I DRUGIM FINANCIJSKIM INSTITUCIJAMA (NASTAVAK)

Kretanje obveza prema bankama i drugim financijskim institucijama za 2019. godinu:

	Početno stanje 31. prosinca 2019.	Usklada po MSFI 16 na 01.01.2019.	Prodaja ovisnog Društva	Povećanje obveza po kreditima	Otplata glavnice kredita	Prijenos dijela dugoročnih kredita u		Završno stanje 31. prosinca 2019.
						kratkoročne kredite i obratno	Obračunate tečajne razlike	
Dugoročni krediti								
Dugoročni krediti od banaka	383.932	-	(27.588)	(205.663)	(7.260)	(9.623)	31	133.829
Dugoročne obveze iz financijskog najma	1.342	(297)	(1.045)	-	-	-	-	-
Ukupno dugoročni krediti	385.274	(297)	(28.633)	(205.663)	(7.260)	(9.623)	31	133.829
Kratkoročni krediti								
Kratkoročni krediti od banaka	29.185	-	(20.308)	-	(8.872)	9.623	4	9.632
Kratkoročni dio leasing ugovora	1.350	(458)	(892)	-	-	-	-	-
Ukupno kratkoročni krediti	30.536	(458)	(21.200)	-	(8.872)	9.623	4	9.632
UKUPNO	415.810	(755)	(49.833)	(205.663)	(16.132)	-	35	143.461

u tisućama kuna

Bilješke uz konsolidirane financijske izvještaje (nastavak)
za godinu koja je završila 31. prosinca 2018. godine

26. OBEVEZE PREMA BANKAMA I DRUGIM FINANCIJSKIM INSTITUCIJAMA (NASTAVAK)

Kretanje obveza prema bankama i drugim financijskim institucijama za 2018. godinu:

	Početno stanje 1. siječnja 2018.	Povećanje obveza po kreditima	Otplata glavnice kredita	Otpis po PSN-u	Prijenos dijela dugoročnih kredita u kratkoročne kredite i obratno	Obracunate tečajne razlike	Završno stanje 31. prosinca 2018.	u tisućama kuna
Dugoročni krediti								
Dugoročni krediti od banaka	69.252	-	-	-	315.292	(613)	383.932	
Dugoročne obveze iz financijskog najma	2.624	-	-	-	(1.255)	(27)	1.342	
Ukupno dugoročni krediti	71.876	-	-	-	314.037	(640)	385.274	
Kratkoročni krediti								
Kratkoročni krediti od banaka	364.943	9.593	(17.660)	(11.963)	(315.292)	(436)	29.185	
Kratkoročni dio leasing ugovora	1.567	-	(1.470)	-	1.255	(2)	1.350	
Ukupno kratkoročni krediti	366.511	9.593	(19.130)	(11.963)	(314.037)	(438)	30.536	
UKUPNO	438.387	9.593	(19.130)	(11.963)	-	1.078	415.810	

Dospjeće bankovnih kredita:

	u tisućama kuna			
	31. prosinca 2019.	2020.	2021.	2022. od 2024. godine
Banke u zemlji	143.461	9.632	12.202	12.202
	143.461	9.632	12.202	12.202
				97.222

Bilješke uz konsolidirane financijske izvještaje (nastavak)

za godinu koja je završila 31. prosinca 2019. godine

26. OBVEZE PREMA BANKAMA I DRUGIM FINANCIJSKIM INSTITUCIJAMA (NASTAVAK)

Stanje kredita u stranoj valuti (EUR) prikazano je u sljedećoj tablici:

	31. prosinca 2019. godine	31. prosinca 2018. godine
Granolio d.d., Zagreb	-	100
Žitar d.o.o., Donji Miholjac	-	5.112
Zdenka-mliječni proizvodi d.o.o., Veliki Zdenci	1.623	2.384
Zdenačka farma d.o.o., Veliki Zdenci	-	1
	1.623	7.597

27. OBVEZE PO VRIJEDNOSNIM PAPIRIMA

	31. prosinca 2019. godine	u tisućama kuna 31. prosinca 2018. godine
Dugoročne obveze po vrijednosnim papirima	29.879	32.775
Kratkoročne obveze po vrijednosnim papirima	9.666	8.870
	39.545	41.645

Obveze po vrijednosnim papirima odnose se na obveze za mjenice prema društvima Erste factoring d.o.o. (22.750 tisuća kuna) i CIM banka (16.795 tisuća kuna).

Kretanje obveza po vrijednosnim papirima u 2019. godini

	Početno stanje 1. siječnja 2019.	Povećanje obveza po vrijednosnim papirima	Otplata	Transfer iz dugoročnih u kratkoročne	Završno stanje 31. prosinca 2019.
Dugoročne obveze					
Obveze po vrijednosnim papirima	32.775	-	-	(2.896)	29.879
Ukupno dugoročne obveze po vrijednosnim papirima	32.775	-	-	(2.896)	29.879
Kratkoročne obveze					
Obveze po vrijednosnim papirima	8.870	-	(2.100)	2.896	9.666
Ukupno kratkoročne obveze po vrijednosnim papirima	8.870	-	(2.100)	2.896	9.666
UKUPNO	41.645	-	(2.100)	-	39.545

Bilješke uz konsolidirane financijske izvještaje (nastavak)

za godinu koja je završila 31. prosinca 2019. godine

27. OBVEZE PO VRIJEDNOSNIM PAPIRIMA (NASTAVAK)

Kretanje obveza po vrijednosnim papirima u 2018. godini

	Početno stanje 1. siječnja 2018.	Povećanje obveze	Transfer	Otpis obveze	Otplata	Transfer iz dugoročnih u kratkoročne i obrnuto	Završno stanje 31. prosinca 2018.
Dugoročne obveze							
Obveze po vrijednosnim papirima	-		-	-	-	32.775	32.775
Ukupno dugoročne obveze po vrijednosnim papirima	-		-	-	-	32.775	32.775
Kratkoročne obveze							
Obveze po vrijednosnim papirima	47.551	8.870	48.600	(52.275)	(11.100)	(32.775)	8.870
Ukupno kratkoročne obveze po vrijednosnim papirima	47.551	8.870	48.600	(52.275)	(11.100)	(32.775)	8.870
UKUPNO	47.551	8.870	48.600	(52.275)	(11.100)	-	41.645

Transfer obveza po vrijednosnim papirima u 2018 godini u vrijednosti 48.600 tisuća kuna odnosi se na transfer obveze prema Erste factoringu s ostalih kratkoročnih obveza na obveze po vrijednosnim papirima u vrijednosti od 65.000 tisuća kuna te na smanjenje obveze po vrijednosnim papirima i prijenos na obvezu prema dobavljačima u iznosu od 16.400 THRK.

Dospijee vrijednosnih papira prikazano je kako slijedi:

	stanje 31. prosinca 2019.	2020. godina	2021. godina	2022. godina	2023. godine	od 2024. godine
Dugoročne obveze po vrijednosnim papirima	32.775	2.896	5.403	2.896	2.896	18.684
	32.775	2.896	5.403	2.896	2.896	18.684

u tisućama kuna

28. DUGOROČNE OBVEZE PREMA DOBAVLJAČIMA

	31. prosinca 2019. godine	31. prosinca 2018. godine
Dobavljači u zemlji	32.843	47.024
Dobavljači u inozemstvu	2.184	4.883
	35.027	51.906

u tisućama
kuna

Obveze se odnose na obveze prema dobavljačima koje će se plaćati po usvojenoj predstečajnoj nagodbi iz 2018. godine. Obveze dospijevaju u 48 jednakih mjesečnih rata, počevši od srpnja 2019 godine.

Bilješke uz konsolidirane financijske izvještaje (nastavak)

za godinu koja je završila 31. prosinca 2019. godine

29. KRATKOROČNE OBVEZE

(a) Obveze prema dobavljačima

	u tisućama kuna	
	31. prosinca 2019. godine	31. prosinca 2018. godine
Dobavljači u zemlji	56.523	40.236
Dobavljači u inozemstvu	9.766	7.933
Obveze za nefakturiranu robu	-	193
	66.289	48.362

Starosna struktura obveza prema dobavljačima na dan 31. prosinca 2019. godine:

	u tisućama kuna	
	31. prosinca 2019. godine	31. prosinca 2018. godine
Nedospjelo	44.924	28.298
0 - 90 dana	17.920	14.785
91 - 180 dana	2.006	2.089
181 - 360 dana	433	975
> 360 dana	1.002	2.215
	66.289	48.362

(b) Obveze za poreze, doprinose i slična davanja

	u tisućama kuna	
	31. prosinca 2019. godine	31. prosinca 2018. godine
Obveze za PDV	1.109	2.524
Porezi i doprinosi iz i na plaće	1.046	1.152
Obveze za porez na dobit	-	17
Obveze prema carini	-	64
Ostale obveze za poreze i doprinose	92	152
	2.247	3.909

(c) Ostale kratkoročne obveze

	u tisućama kuna	
	31. prosinca 2019. godine	31. prosinca 2018. godine
Ostale kratkoročne obveze	31	878
	31	878

30. ODGOĐENO PLAĆANJE TROŠKOVA I PRIHOD BUDUĆEG RAZDOBLJA

	u tisućama kuna	
	31. prosinca 2019. godine	31. prosinca 2018. godine
Prihod budućeg razdoblja	3.580	10.225
Odgođeno plaćanje troškova	87	917
	3.667	11.141

Bilješke uz konsolidirane financijske izvještaje (nastavak)

za godinu koja je završila 31. prosinca 2019. godine

30. ODGOĐENO PLAĆANJE TROŠKOVA I PRIHOD BUDUĆEG RAZDOBLJA (nastavak)

Kretanje prihoda budućeg razdoblja tijekom godine bilo je kako slijedi:

	u tisućama kuna	
	2018. godina	2018. godina
Stanje na dan 1.1.	10.225	12.612
Kretanje tijekom godine	(6.645)	(2.387)
Stanje na dan 31.12.	3.580	10.225

Kretanje odgođenog plaćanja troškova tijekom godine bilo je kako slijedi:

	u tisućama kuna	
	2019. godina	2018. godina
Stanje na dan 1.1.	917	768
Kretanje tijekom godine	(674)	149
Stanje na dan 31.12.	243	917

31. PREUZETE OBVEZE

Na dan 31. prosinca 2019. godine Grupa ima obveze po ugovorima o zakupninama u ukupnoj vrijednosti 427 tisuća kuna, koje još nisu realizirane niti su iskazane u izvještaju o financijskom položaju.

Ugovoreno plaćanje obveza po ugovorenim zakupninama prikazano je kako slijedi:

	u tisućama kuna					
	31. prosinca 2019. godine	2020. godina	2021. godina	2022. godina	2023. godina	od 2024. godine
Zakupnine	427	191	20	20	20	175

Bilješke uz konsolidirane financijske izvještaje (nastavak)

za godinu koja je završila 31. prosinca 2019. godine

32. TRANSAKCIJE S POVEZANIM OSOBAMA

	u tisućama kuna			
	Imovina		Obveze	
	Potraživanja od kupaca i ostala potraživanja	Dani zajmovi	Dugoročne obveze	Kratkoročne obveze
	31. prosinca 2019. godine			
Stan arka d.o.o.	160	4.430	-	-
Ključno rukovodstvo	620	5.761	10.000	-
	780	10.191	10.000	-
	u tisućama kuna			
	Imovina		Obveze	
	Potraživanja od kupaca i ostala potraživanja	Dani zajmovi	Dugoročne obveze	Kratkoročne obveze
	31. prosinca 2018. godine			
Stan arka d.o.o.	160	4.430	-	-
Ključno rukovodstvo	505	5.761	-	-
	665	10.191	-	-

Ključni menadžment Grupe sastoji se od članova Uprave društva Granolio d.d. i direktora ovisnih društava.

Naknade isplaćene ključnom menadžmentu u toku 2019. godine iznose 1.866 tisuće kuna (u 2018. godini: 1.423 tisuće kuna).

Tijekom 2019. godine isplaćeno je 170 tisuća kuna naknada članovima Nadzornog odbora (u 2018. godini: 175 tisuća kuna).

Prihodi i rashodi za godine koje završavaju na 31. prosinca 2019. i 31. prosinca 2018., koji proizlaze iz transakcija s povezanim osobama, bili su kako slijedi:

	u tisućama kuna			
	2019. godina		2018. godina	
	Prihodi	Rashodi	Prihodi	Rashodi
Stan arka d.o.o.	-	-	-	-
Ključno rukovodstvo	115	-	174	-
	115	-	174	-

33. ZARADA PO DIONICI

	31. prosinca 2019. godine	31. prosinca 2018. godine
(Gubitak)/Dobit raspoređen Grupi	(15.301)	81.861
Ponderirani prosječni broj dionica za izračun osnovne zarade po dionici	1.901.643	1.901.643
(Gubitak) / Zarada po dionici u kunama i lipama	(8,05)	43,05

Bilješke uz konsolidirane financijske izvještaje (nastavak)

za godinu koja je završila 31. prosinca 2019. godine

34. UPRAVLJANJE RIZICIMA

34.1. Financijski rizici

Upravljanje rizikom kapitala

Odnos neto duga i kapitala (Gearing ratio)

Grupa analizira strukturu kapitala na godišnjoj razini. Kao dio navedene analize prikazan je trošak kapitala i rizik povezan sa svakom stavkom kapitala Društva.

Gearing ratio na dan izvještaja o financijskom položaju Društva bio je kako slijedi:

	u tisućama kuna	
	31. prosinca 2019. godine	31. prosinca 2018. godine
Dug (dugoročni i kratkoročni krediti i obveze po vrijednosnim papirima, dugoročni kratk. zajmovi)	349.067	454.774
Obveze za leasing (dugoročne i kratkoročne)	4.080	2.692
Novac i novčani ekvivalenti	(3.298)	(10.340)
Neto dug	349.849	447.126
Glavnica	46.407	104.806
Omjer duga i glavnice	754%	427%

Dug je definiran kao obveza za dugoročne i kratkoročne kredite, obveze po vrijednosnim papirima i obveze za najam. Glavnica predstavlja vrijednost kapitala i rezervi te nekontrolirajućeg udjela.

Struktura kapitala Grupe sastoji se od dužničkog dijela, koji uključuje primljene zajmove, kredite i obveze za najam, novca i novčanih ekvivalenata te vlasničke glavnice koja obuhvaća temeljni kapital, pričuve, zadržanu dobit, dobit tekuće godine te nekontrolirajući udio.

Kategorije financijskih instrumenata Društva

	31. prosinca 2019. godine	31. prosinca 2018. godine
Financijska imovina		
Novac	3.298	10.340
Zajmovi i potraživanja	131.059	160.045

Financijske obveze po amortiziranom trošku

Obveze po kreditima i vrijednosnim papirima	183.006	457.455
Obveze prema dobavljačima	101.316	100.268
Obveze za zajmove	166.061	11
Obveze za najmove	4.079	0
Ostale obveze	20.502	15.001

Ciljevi upravljanja financijskim rizikom

Grupa se jednim dijelom financira putem kredita denominiranih u stranim valutama. Kao rezultat, Grupa je podložna utjecaju tečajnih razlika i promjene kamatnih stopa. Grupa je, zbog prodaje robe s odgodom plaćanja, izložena i riziku nenaplativosti potraživanja.

Grupa nastoji svesti učinke spomenutih rizika na najmanju moguću razinu.

Bilješke uz konsolidirane financijske izvještaje (nastavak)

za godinu koja je završila 31. prosinca 2019. godine

34. UPRAVLJANJE RIZICIMA (NASTAVAK)

34.1. Financijski rizici (nastavak)

Upravljanje cjenovnim rizikom

Najveće tržište na kojem Grupa pruža usluge je tržište Republike Hrvatske. Uprava Grupe na temelju tržišnih cijena određuje cijene svojih usluga. Funkcija nabave je centralizirana te se već samim time postiže na tržištu status respektabilnog kupca sa dobrim polazištem u pregovaranju.

Tečajni rizik

Grupa je izložena riziku promjena tečaja. Tečajni rizik vezan je uz činjenicu da je dio kreditnih obveza Grupe vezan uz kretanje tečaja HRK prema EUR. Snažne fluktuacije u tečaju EUR/HRK mogli bi imati utjecaja na vrijednost imovine i obveza Grupe u inozemnoj valuti. Također, Grupa ostvaruje približno 16,2% ukupnih prihoda prema podacima za 2019. godinu na inozemnim tržištima u EUR, pa fluktuacije u tečaju EUR/HRK mogu utjecati na poslovanje Grupe i po ovoj osnovi.

Grupa na dan izvještaja nije koristila financijske instrumente zaštite od nepovoljnih tečajnih kretanja.

U idućoj tablici su prikazani knjigovodstveni iznosi monetarne imovine i monetarnih obveza Društva u stranoj valuti na izvještajni datum.

	Imovina		Obveze	
	31. prosinca 2019. godine	31. prosinca 2018. godine	31. prosinca 2019. godine	31. prosinca 2018. godine
Europska unija (EUR)	1.875	2.035	4.816	8.573

u originalnoj valuti u tisućama

Analiza osjetljivosti na valutni rizik

Grupa je uglavnom izložena valutnom riziku promjene tečaja kune u odnosu na EUR, zbog činjenice da se trgovina prehrambenim sirovinama na međunarodnom tržištu velikim dijelom obavlja u valuti EUR.

U idućoj tablici je analizirana osjetljivost Društva na petpostotno (5%) povećanje i smanjenje tečaja kune u odnosu na relevantne strane valute. Stopa osjetljivosti od 5% je stopa koja se koristi u internim izvještajima ključnim rukovoditeljima o valutnom riziku i predstavlja procjenu rukovodstva o realno mogućim promjenama valutnih tečajeva. Analiza osjetljivosti uključuje samo otvorene novčane stavke u stranoj valuti i njome su preračunate stavke usklađene za desetpostotnu promjenu valutnih tečajeva. Pozitivan broj pokazuje povećanje dobiti ili glavnice kod porasta vrijednost kune za 5 % u odnosu na predmetnu valutu. U slučaju pada vrijednosti kune za 5 % u odnosu na predmetnu valutu, utjecaj na dobit ili glavnice bio bi jednak, ali suprotan, odnosno iznosi u tablici bili bi negativni.

	u tisućama kuna	
	Povećanje/ smanjenje tečaja	Učinak na dobit prije poreza
2019		
EUR	+5%	(1.094)
	-5%	1.094
2018		
EUR	+5%	2.425
	-5%	(2.425)

Bilješke uz konsolidirane financijske izvještaje (nastavak)

za godinu koja je završila 31. prosinca 2019. godine

34. UPRAVLJANJE RIZICIMA (NASTAVAK)**34.1. Financijski rizici (nastavak)****Kreditni rizik**

Grupa je izložena riziku nenaplate određenog dijela potraživanja od kupaca. U pravilu Grupa prvenstveno posluje s trgovačkim lancima koji predstavljaju najznačajnije kupce i s kojima postoji suradnja već duži niz godina. Samim time kreditni rizik Grupe prvenstvo se odražava u vidu eventualnih problema u sektoru maloprodaje. Grupa nastoji smanjiti izloženost kreditnom riziku kroz praćenje financijskog stanja kupaca, stroge mjere kontrole naplate te pribavljanjem različitih instrumenata osiguranja kao što su zadužnice i mjenice.

Uz kreditni rizik prema kupcima, Grupa je izložena kreditnom riziku iz odnosa sa kooperantima u proizvodnji žitarica i uljarica, obzirom da ih u vrijeme sjetve robno kreditira potrebnim repromaterijalom. Kooperanti svoje obveze po osnovi repromaterijala u pravilu podmiruju isporukom proizvedenih uljarica i žitarica ukoliko se strane usuglase oko cijene proizvoda u vrijeme žetve. Moguće je, i u praksi se događa, da određeni dio kooperanata iz različitih razloga ne proizvedu dovoljne količine žitarica i uljarica za podmirenje robnog kredita. Grupa se od takvih situacija štiti dodatnim instrumentima osiguranja, kao što su osobna jamstva nositelja poljoprivrednog gospodarstva, osobna jamstva članova obitelji, zalog poljoprivredne opreme i nekretnina, fiducij usjeva ili zaliha žitarica, suvlasništvo nad usjevima i sl. Potrebno je naglasiti da se sa svakim kooperantom individualno dogovaraju instrumenti osiguranja, ovisno o dosadašnjem odnosu.

U situacijama kada kooperant nije u mogućnosti vratiti robni kredit uslijed nepovoljnih vremenskih prilika i/ili nepovoljne tržišne cijene žitarica/uljarica, s njim se, ako se procijeni da će Grupa nastaviti suradnju s kooperantom, dogovara odgoda plaćanja uz plaćanje kamata, ugovara se otplata duga iz sljedeće sjetvene sezone ili se ugovara otplatu u nekoj drugoj ratarskoj kulturi koja nije bila pod utjecajem vremenskih neprilika (npr. kiša u vrijeme žetve pšenice može utjecati na smanjenje njene kvalitete, a istovremeno pozitivno utjecati na kulture koje se žanju u jesen). Naime, kooperanti obično siju više različitih kultura sa ciljem da umanje rizike vremenskih nepogoda na pojedinu kulturu, ali se i na taj način štite od nepovoljnog kretanja tržišne cijene pojedine kulture (disperzija rizika).

Grupa u sklopu poslovanja sklapa ugovore o faktoringu i/ili ugovore o eskontu mjenice s faktoring društvima. Rizik naplate potraživanja od glavnih dužnika u konačnici snosi Grupa. Na datum izvještavanja Društvo ima obveze temeljem regresnog prava iz faktoring poslova u iznosu od 22,7 milijuna kuna koja su nastala iz poslovanja s Agrokorom koji je u procesu reorganizacije i promjene poslovnog modela.

Grupa ne može pružiti nikakva jamstva da će praćenje financijskog stanja kupaca, mjere kontrole naplate ili instrumenti osiguranja biti učinkoviti te eventualni kreditni rizik neće značajno utjecati na poslovanje i financijsko stanje Grupe kao niti da se stanje robnih kredita sa problemima u otplati neće povećati.

Kamatni rizik

Obzirom na razinu primljenih kredita od financijskih institucijama koji su većinom ugovoreni uz promjenjivu kamatnu stopu baziranu na uobičajenim referentnim kamatnim stopama (EURIBOR, LIBOR, ZIBOR te kamatnih stopa na trezorske zapise Ministarstva financija RH), Grupa je izložena riziku rasta kamatnih stopa. Grupa na dan izvještaja nije koristila financijske instrumente zaštite od nepovoljnih kretanja kamatnih stopa.

Zbog činjenice da Grupa koristi kredite s fiksnim i promjenjivim kamatnim stopama izložena je riziku promjene kamatnih stopa. Većina kredita ugovorena je ipak s fiksnim kamatnim stopama (kao rezultat predstečajne nagodbe matičnog društva).

Analiza osjetljivosti u nastavku temeljena je na izloženosti riziku promjene kamatnih stopa na datum izvještaja o financijskom položaju. Za obveze vezane za promjenjivu kamatnu stopu analiza je izrađena uz pretpostavku da je iznos obveza iskazanih na datum izvještaja o financijskom položaju vrijedio tijekom cijele godine. Promjena kamatnih stopa za 0,5%, uz stabilnost ostalih varijabli, dovelo bi do promjena u rashodima za kamatu Društva na dan 31. prosinca 2019. godine u iznosu od 1 tisuća kuna (2018. godine za 227 tisuća kuna). Zbog povećanja dugoročne zaduženosti s promjenjivom kamatnom stopom, povećan je i utjecaj eventualne promjene kamatne stope na dobit.

Bilješke uz konsolidirane financijske izvještaje (nastavak)

za godinu koja je završila 31. prosinca 2019. godine

34. UPRAVLJANJE RIZICIMA (NASTAVAK)

34.1. Financijski rizici (nastavak)

Rizik likvidnosti

Postoji rizik da Grupa neće biti u stanju ispunjavati sve svoje obveze u skladu s njihovim dospijecem a što može biti uzrokovano neadekvatnom naplatom potraživanja od kupaca, nepovoljnom vremenskom strukturom dospelja duga ili nemogućnošću osiguranja kreditnog financiranja od strane financijskih institucija. Kako bi umanjila rizik likvidnosti, Grupa kontinuirano provodi mjere aktivne naplate potraživanja od kupaca te praćenja stanja njihove likvidnosti, nastoji optimizirati strukturu dospelja duga te osigurati slobodne kreditne linije kod kreditnih institucija kako bi i u nepredviđenim situacijama mogao nastaviti servisirati svoje obveze.

Grupa međutim ne može pružiti nikakva jamstva da će upravljanje rizikom likvidnosti biti učinkovito te eventualni rizik likvidnosti neće značajno utjecati na poslovanje i financijsko stanje Grupe.

U idućim tablicama analizirano je preostalo razdoblje do ugovornog dospelja neizvedenih financijskih obveza Društva. Tablice su sastavljene na temelju nediskontiranih novčanih odljeva po financijskim obvezama prema najranijem datumu na koji se od Društva može zatražiti plaćanje. U tablicama su uključeni novčani odljevi po glavnici i po kamatama. Kod odljeva za kamate po promjenjivim stopama, nediskontirani iznos izveden je iz krivulja kamatnih stopa na kraju izvještajnog razdoblja. Ugovorno dospelje određeno je kao najraniji datum na koji se od Društva može zatražiti plaćanje.

	Prosječna ponderirana efektivna kamatna stopa %	Do 1 mjeseca	Od 1 do 3 mjeseca	Od 3 mjeseca do 1 godine	Od 1 do 5 godina	Iza 5 godina	Ukupno
31. prosinca 2019. godine		43.888	16.538	12.769	35.002	-	108.197
Beskamatne		1.392	2.036	15.434	86.733	262.298	367.893
Kamatne		45.280	18.574	28.203	121.735	262.298	476.090
31. prosinca 2018. godine		26.016	16.150	9.439	52.924	3.211	107.740
Beskamatne		3.182	5.696	26.704	110.038	319.374	464.995
Kamatne	2,14%	29.198	21.846	36.143	162.962	322.585	572.735

U idućoj tablici analizirano je očekivano dospelje neizvedene financijske imovine Društva. Tablice su sastavljene na temelju nediskontiranih ugovornih dospelja financijske imovine, uključujući kamatu koja će biti zarađena na toj imovini. Objavljanje informacija o neizvedenoj financijskoj imovini je neophodno za razumijevanje načina na koji Grupa upravlja rizikom likvidnosti, budući da se likvidnošću upravlja na temelju neto iznosa financijske imovine i financijskih obveza.

	Prosječna ponderirana efektivna kamatna stopa %	Do 1 mjeseca	Od 1 do 3 mjeseca	Od 3 mjeseca do 1 godine	Od 1 do 5 godina	Iza 5 godina	Ukupno
31. prosinca 2019. godine		43.469	21.033	22.854	18.509	56	105.921
Beskamatne		5	10	1.091	15.846	51	17.003
Kamatne		43.474	21.043	23.945	34.355	107	122.924
31. prosinca 2018. godine		55.119	20.725	92.145	17.116	11	160.469
Beskamatne		2.129	3.763	3.203	508	164	9.767
Kamatne	4,88%	57.247	24.488	95.348	17.624	175	170.236

Bilješke uz konsolidirane financijske izvještaje (nastavak)

za godinu koja je završila 31. prosinca 2019. godine

34. UPRAVLJANJE RIZICIMA (NASTAVAK)

34.1. Financijski rizici (nastavak)

Mjerenje fer vrijednosti

Društvo neku financijsku imovinu i neke financijske obveze mjeri po fer vrijednosti na kraju svakog izvještajnog razdoblja. U idućoj tablici navedene su informacije o načinu utvrđivanja njihove fer vrijednosti, točnije, metode vrednovanja i korišteni ulazni podaci:

Financijska imovina i financijske obveze	Fer vrijednost na dan		Razina fer vrijednosti	Metoda vrednovanja i glavni ulazni podaci	Značajni nedostupni ulazni podaci	Nedostupni ulazni podaci u odnosu na fer vrijednost
	31.12.2019.	31.12.2018.				
Dionice i udjeli u društvima privatnog kapitala (bilješka 16)	1 % u dionice društva Zagrebačke pekarnice Klara d.d. koje se bavi industrijskom proizvodnjom kruha, peciva i drugih srodnih prehrambenih proizvoda – 494 tisuće kuna; i 11,48% u dionice društva Prehrana trgovina d.d. koje se bavi trgovinom – 536 tisuća kuna	18,25 % u dionice društva Zagrebačke pekarnice Klara d.d. koje se bavi industrijskom proizvodnjom kruha, peciva i drugih srodnih prehrambenih proizvoda – 9.323 tisuća kuna; i 11,48% u dionice društva Prehrana trgovina d.d. koje se bavi trgovinom – 536 tisuća kuna	3. razina	Prihodni (dobitni) pristup – metoda diskontiranog tijeka novca koristi se za utvrđivanje sadašnje vrijednosti budućih ekonomskih koristi koje trebaju biti realizirane po osnovi vlasništva nad subjektima u koje je izvršeno ulaganje.	Stope dugoročnog rasta prihoda utvrđene prema iskustvu uprave i saznanja o uvjetima na tržištima gore navedenih gospodarskih segmenata, koje iznose 3% (2018. g.: 3%). Dugoročne operativne profitne marže prije oporezivanja utvrđene prema iskustvu uprave i saznanja o uvjetima na tržištima gore navedenih gospodarskih segmenata, koje se kreću u rasponu od 8 do 11 posto. Prosječna ponderirana cijena kapitala utvrđena modelom vrednovanja kapitalne imovine (CAPM) u vrijednosti 12%.	Dionice i udjeli u društvima privatnog kapitala (bilješka 16) Značajniji porast operativne profitne marže prije oporezivanja bi, izolirano promatran, doveo do značajnog povećanja fer vrijednosti. Blagi porast prosječne ponderirane cijena kapitala bi, promatrano izolirano, doveo do značajnog pada fer vrijednosti.

Fer vrijednost predstavlja iznos za koji se neka imovina može razmijeniti ili obveza izmiriti između obaviještenih i voljnih stranaka u uobičajenim tržišnim uvjetima.

Uprava smatra da su knjigovodstvene vrijednosti financijske imovine i financijskih obveza iskazanih u financijskim izvještajima po amortiziranom trošku približne njihovim fer vrijednostima.

Bilješke uz konsolidirane financijske izvještaje (nastavak)

za godinu koja je završila 31. prosinca 2019. godine

34. UPRAVLJANJE RIZICIMA (NASTAVAK)**34.2. Rizici industrije**

Jedan od rizika koji se pojavljuju u prehrambenoj industriji jest činjenica da se prehrambene navike potrošača te njihova svijest o utjecaju hrane na zdravlje snažno mijenjaju u proteklih 20-ak godina. Takvi trendovi stavljaju imperativ pred proizvođače u smislu povećanja postojećeg asortimana proizvoda te daljnjeg unapređenja kvalitete postojećih proizvoda, kako u mlinarstvu tako i u preradi mlijeka (Zdenka).

Proizvodnja brašna

Proizvodnja brašna bi mogla biti negativno pogođena izvanrednim događajima kao što su požar, eksplozija, kvar proizvodne opreme, produženo ili izvanredno održavanje, izgradnja prometnica ili zatvaranje glavnih prometnih putova, poplave, oluje ili drugi izrazito nepovoljni vremenski uvjeti. Iako Grupa koristi osiguranje za pokriće štete nad tim objektima takvo osiguranje će biti podložno ograničenjima u vidu maksimalnog iznosa odštete i možda neće biti dostatno za pokriće svih troškova. Također, Grupa može biti podložna troškovima koji nisu pokriveni osiguranjem.

Proizvodnja mliječnih proizvoda

U postupku nabave sirovog mlijeka za potrebe proizvodnje mliječnih proizvoda, Zdenka- mliječni proizvodi se u najvećoj mjeri oslanja na veći broj kooperanata, čime se izlaže riziku da tako pribavljena sirovina ne bude zadovoljavajuće kvalitete kako bi se proizveli vrhunski proizvodi, ili da ne bude isporučena na vrijeme i u dovoljnim količinama. Rizik kvalitete sirovine nastoji se minimizirati putem laboratorija koji kontinuirano vrši mikrobiološka ispitivanja sirovog mlijeka. U slučaju poremećaja na tržištu bilo zbog nedostatka sirovine ili zbog rasta cijene, Grupa je u mogućnosti u relativno kratkom roku preusmjeriti proizvedeno mlijeko iz Zdenačke farme za potrebe Zdenke i time djelomično umanjiti spomenute rizike. Nedostatak mlijeka na domaćem tržištu može biti kompenziran i uvozom mlijeka iz inozemstva. Zdenka se međutim ne može u potpunosti zaštititi od potencijalnog rasta tržišne cijene mlijeka i jamčiti da će rast cijene sirovine biti uspješno kompenziran rastom cijene finalnog proizvoda obzirom na snažno konkurentsko ozračje.

Osim sirovog mlijeka Zdenka kupuje sirovinu za proizvodnju topljenog sira od više proizvođača iz EU koji zadovoljavaju visoke standarde kvalitete. Rizici nedostatka sirovine ili otkaza ugovora od strane nekog od dobavljača trenutno nisu značajni obzirom da je u ovom trenutku ponuda takvog proizvoda veća od potreba proizvođača, a i Zdenka sama u slučaju značajnih poremećaja na tržištu može pokrenuti vlastitu proizvodnju.

U procesu proizvodnje izražen je rizik kvarenja proizvoda obzirom da mliječni proizvodi ulaze u kategoriju proizvoda visoke kvarnosti. Zdenka rizik kvarenja proizvoda nastoji umanjiti strogom kontrolom kvalitete ulazne sirovine, preradom u pogonima visoke tehnološke opremljenosti, te održavanjem visokih higijenskih standarda u proizvodnom pogonu.

U poslovanju Zdenke značajan je tržišni rizik koji se u prvom redu manifestira uvozom jeftinih sireva iz EU. Zdenka se stoga, među ostalim, sa svrhom zaštite vlastitih marži usmjerava na proizvodnju i distribuciju brendiranih proizvoda, koji su ujedno i velika vrijednost Zdenke. Održavanje reputacije i vrijednosti vezanih uz brend je ključno za uspjeh poslovanja Zdenke. Negativan publicitet, pravne mjere ili neki drugi faktori mogli bi dovesti do značajne erozije vrijednosti brenda, a što bi moglo utjecati na smanjenje potražnje od strane kupaca te imati značajan utjecaj na trenutno i buduće poslovanje te financijsko stanje Zdenke.

Stočarstvo

U segmentu proizvodnje mlijeka (Zdenačka farma) izraženi su rizici bolesti stoke i uginuća. U svrhu prevencije bolesti i uginuća na farmama su ustrojene veterinarske službe koje vode stalnu brigu o stanju stoke, a za postizanje proizvodnje mlijeka visoke kakvoće poštuju se standardi o optimalnoj prehrani kao i briga o higijenskim uvjetima mužnje te skladištenja sirovog mlijeka. Sva je stoka osigurana od uginuća.

Također, prisutan je rizik da proizvedeno mlijeko i meso neće zadovoljiti visoke standarde kvalitete. Međutim ti su rizici značajno umanjeni primjenom visokih standarda u proizvodnji, kao što su ISO i HACCP.

Bilješke uz konsolidirane financijske izvještaje (nastavak)

za godinu koja je završila 31. prosinca 2019. godine

34. UPRAVLJANJE RIZICIMA (NASTAVAK)**34.2. Rizici industrije (nastavak)****Ratarstvo**

Ratarska je proizvodnja izložena vremenskim nepogodama (suša, poplava, tuča). Nepovoljni vremenski uvjeti mogu rezultirati manjim prinosom poljoprivrednih usjeva ili manjom kvalitetom ili oboje, te u ekstremnim slučajevima i potpunim uništenjem usjeva. Nepovoljne vremenske prilike imaju utjecaj na poslovanje poduzeća na kooperante koje Grupa kreditira repromaterijalom, što u konačnici može umanjiti sposobnost kooperanta da podmiri svoje obveze po robnom kreditu, o čemu je više opisano u točki 30.1. Kreditni rizik.

Rizici vremenskih nepogoda nastoje se umanjiti osiguranjem usjeva.

Grupa se također štiti od rizika koje uzrokuju nepovoljni vremenski uvjeti geografskom diverzifikacijom.

Kao i u slučaju stočarske proizvodnje, rizik pojave bolesti ratarskih kultura može imati značajan negativan utjecaj na očekivani prinos (ponekad i veći od 30%). Danas se stoga u proizvodnji primjenjuje preventivno suzbijanje bolesti kao najjeftiniji i najefikasniji način održanja očekivane razine prinosa.

Uz bolesti, u novije vrijeme velike štete u ratarstvu nanose i glodavci koji su se razmnožili, njihovo suzbijanje otežano je zbog zakonskih regulativa (u budućnosti se očekuju sve veće štete).

Tržišni rizik

Potražnja za prehrambenim proizvodima relativno je neelastična na cijenu proizvoda. Faktori utjecaja na potražnju za prehrambenim proizvodima su: demografski (porast broja stanovnika), ekonomski (povećanje broja turista i potrošnja hrane u ugostiteljstvu; rast proizvodnje u konditorskoj i pekarskoj industriji), socijalni (promjene u životnom standardu i prehrambenim navikama stanovništva), politički (članstvo u EU koje omogućava nesmetan izvoz u zemlje Europske unije, ali i povećanu konkurenciju na domaćem tržištu dolaskom proizvođača iz drugih zemalja članica). Blizina granice sa Republikom Mađarskom može utjecati na tržište sirovina za potrebe Žitarovog proizvodnog procesa.

Rizici nabave sirovina i isporuke proizvoda

Proizvodnja pšenice te kretanje cijene pšenice na domaćem i svjetskom tržištu, kao najvažnije sirovine za proizvodnju brašna, značajno utječe na proizvodnju i kretanje cijene brašna. Važan domaći izvor sirovina je široka baza kooperanata s kojima Granolio ostvaruje suradnju na način da im isporučuje potrebno sjeme i ostali repromaterijal za sjetvu, a naplaćuje se uglavnom prijebojem s otkupnom cijenom proizvedene pšenice/žitarica.

Rizik nabave sirovine reducira se i činjenicom da Granolio ima ustrojenu organizacijsku jedinicu trgovine koja je prisutna na međunarodnim tržištima robe te za sada u svakom trenutku može nabaviti dovoljnu količinu pšenice po trenutno važećoj tržišnoj cijeni. Ulaskom u članstvo Europske unije, nestale su sve administrativne prepreke za nabavu sirovine iz Europske unije.

Rizik neisporuke proizvoda prisutan je zbog mogućnosti prestanka proizvodnje uslijed kvara na mlinarskom postrojenju ili mogućnosti otkazivanja ugovora od strane prijevoznika brašna.

Rizik zastoja u proizvodnji nastoji se umanjiti činjenicom da Grupa zapošljava djelatnike na lokaciji mlina koji su adekvatno osposobljeni za rješavanje kvarova u razumnom roku. Kako se zbog proširenja mlinarskog poslovanja očekuju značajnije narudžbe gotovih proizvoda, u tijeku je proširenje skladišnih kapaciteta, kako bi bilo moguće stvoriti zalihe proizvoda radi ispunjavanja narudžbi u roku.

Rizik neisporuke proizvoda zbog otkazivanja ugovora s prijevoznikom brašna nastoji se umanjiti činjenicom da Grupa ima veliku bazu prijevoznika i po obujmu korištenja usluga prijevoznika nije u ovisnosti niti o jednom.

U segmentu proizvodnje mliječnih proizvoda, rizik nedostatka sirovine za proizvodnju topljenog sira je u razumnim okvirima obzirom da na tržištu postoji dovoljno ponuđača te je, u slučaju nemogućnosti isporuke jednog dobavljača, moguće sirovinu nabaviti od drugog dobavljača u relativno kratkom roku. Također, Zdenka ima i vlastiti pogon za proizvodnju sirovine za topljeni sir te, u slučaju potrebe, može sama proizvesti potrebnu količinu sirovine.

Bilješke uz konsolidirane financijske izvještaje (nastavak)

za godinu koja je završila 31. prosinca 2019. godine

34. UPRAVLJANJE RIZICIMA (NASTAVAK)

34.2. Rizici industrije (nastavak)

Rizik konkurencije

Grupa prodaje svoje proizvode i robe pretežito na domaćem tržištu. Ulaskom Hrvatske u članstvo Europske unije administrativno je olakšan izlazak na tržište drugih zemalja članica, ali i dolazak strane konkurencije na domaće tržište.

Tržište brašna teži sve većoj koncentraciji, odnosno smanjenju ukupnog broja proizvođača brašna (okrupnjavanjem ili gašenjem malih mlinova) kako bi se ekonomijom razmjera ostvarili što niži proizvodni troškovi po jedinici proizvoda i time ojačalo konkurentski položaj na tržištu. S tim ciljem, Grupa je u svibnju 2014. godine provela akviziciju mlinarskog poslovanja društava Belje d.d. Darda i PIK Vinkovci d.d. iz sastava koncerna Agrokor. Ulaskom Hrvatske u članstvo Europske unije, Grupa se više ne suočava samo s domaćom konkurencijom zbog čega je potreba za jačanjem konkurentnosti još izraženija.

Grupa procjenjuje kako potencijalni ulazak novih konkurenata na domaće tržište topljenih sireva nakon pristupanja Republike Hrvatske u članstvo Europske unije ne predstavlja značajan rizik na rezultate poslovanja, obzirom na navike potrošača i dugogodišnju prisutnost Zdenke na domaćem tržištu na kojem je konkurentna i po cijeni i po kvaliteti.

34.3. Rizici redovnog poslovanja

Rizik izloženosti najvećim kupcima i dobavljačima

Najveći kupci Grupe vodeći su trgovački lanci na tržištu Republike Hrvatske, te inozemne tvrtke koje se bave trgovinom žitaricama. Ugovorom o poslovnoj suradnji koji je 2. svibnja 2014. sklopljen s društvom Konzum d.d., na razdoblje od šest godine, ugovorena je zastupljenost u opskrbi maloprodajne i veleprodajne mreže Konzuma brašnom iz asortimana Grupe, sukladna njegovom tržišnom udjelu. Stoga Grupa očekuje da će u budućnosti najviše biti izložena Konzumu kao najvećem pojedinačnom kupcu, a time i potencijalnom riziku promjene komercijalnih odnosa nakon isteka spomenutog ugovora.

Najveći dobavljači Grupe su dobavljači sirovina te repromaterijala za sjetvu. Grupa nastoji u nabavi ključnih sirovina i usluga surađivati s više dobavljača kako bi umanjila rizike utjecaja na poslovanje prekida suradnje s nekim od najvećih dobavljača. Unatoč tome Grupa ne može pružiti nikakva jamstva da prekid suradnje s nekim od najvećih dobavljača neće imati značajnijeg utjecaja na poslovanje Grupe i njenu financijsku poziciju.

Rizik promjene vlasnika

Većinski dioničar Grupe je gospodin Hrvoje Filipović s udjelom u vlasništvu od 58,11%.

Većinski dioničar, gospodin Hrvoje Filipović ima prevladavajući utjecaj u Glavnoj skupštini Grupe putem prava i ovlaštenja koja mu pripadaju kao dioničaru Grupe. Udio gospodina Filipovića u vlasništvu Grupe na izvještajni datum jest 58,11%.

Većinski udio u vlasništvu Grupe daje pravo gospodinu Filipoviću da utječe na donošenje svih odluka u Glavnoj skupštini Grupe.

Nije moguće pružiti nikakva jamstva da utjecaj gospodina Filipovića kao većinskog dioničara neće imati značajan efekt na poslovanje i financijsko stanje Grupe.

Bilješke uz konsolidirane financijske izvještaje (nastavak)

za godinu koja je završila 31. prosinca 2019. godine

34. UPRAVLJANJE RIZICIMA (NASTAVAK)

34.3. Rizici redovnog poslovanja

Rizik provođenja akvizicija

Strategija Grupe uključuje ekspanziju poslovanja kako organski tako i kroz akvizicije. Nastavak provođenja ove strategije ovisit će između ostalog o identificiranju akvizicijskih prilika te uspješnom provođenju istih. Buduće akvizicije mogu biti predmetom ocjene dopuštenosti koncentracije od strane Agencije za zaštitu tržišnog natjecanja, odnosno postoji rizik da budu ocijenjene kao nedopuštene ili dopuštene uz ispunjavanje određenih mjera i uvjeta.

Mogućnost Grupe da efikasno integrira i upravlja preuzetim poslovanjem ili gospodarskim subjektom te da se uspješno nosi s budućim rastom ovisit će o mnogobrojnim faktorima te bi eventualni neuspjeh mogao negativno utjecati na poslovanje i financijsku poziciju Grupe. U budućnosti je moguće provođenje akvizicije većih razmjera kao i akvizicije izvan tržišta na kojem Grupa posluje. Grupa nema iskustva u provođenju akvizicija izvan tržišta na kojima posluje, što može utjecati na uspješnost provođenja akvizicije kao i na značajnije povećanje troškova akvizicije i integracije. Akvizicija većih razmjera mogla bi biti značajno teža za proces integracije te zahtijevati značajno veća financijska sredstva nego u prošlosti. Akvizicije izvan tržišta na kojem Grupa posluje mogla bi predstavljati izazove po pitanju kulturoloških ili jezičnih barijera te izazove po pitanju integracije i upravljanja poslovanjem koje je geografski značajno udaljeno od tržišta na kojem Grupa sada posluje.

Grupa ne može pružiti nikakva jamstva da će biti u stanju adekvatno adresirati sve rizike u provođenju budućih akvizicija ili u integriranju istih. Akvizicija bi mogla povećati i zaduženost Grupe, kako kroz zaduženje za financiranje akvizicije tako i kroz obveze preuzetog poslovanja ili gospodarskog subjekta koji se preuzima, a što bi moglo značajno ograničiti neko buduće zaduživanje Grupe. Bilo kakvo značajnije zaduživanje vezano uz akviziciju moglo bi imati značajan efekt na poslovanje Grupe.

U budućim akvizicijama, kao dio procesa procjene akvizicija, Grupa će morati pretpostaviti očekivane uštede na troškovnoj strani i sinergije. Takve procjene su neizvjesne i podložne čitavom nizu značajnih poslovnih, ekonomskih i rizika konkurencije koji bi mogli imati značajan utjecaj na odstupanje stvarnih rezultata od onih inicijalno predviđenih. Grupa je suočena s rizikom neostvarivanja dijela ili svih ušteda i sinergija koje su u trenutku provođenja akvizicija bile predviđene.

Također, prilikom provođenja akvizicija Grupa obično preuzima sve obveze i svu imovinu poslovanja odnosno gospodarskog subjekta koji je predmet akvizicije. Iako Grupa provodi dubinsko snimanje i druge analize kompanije prilikom preuzimanja te nastoji dobiti adekvatna jamstva i garancije o imovini i obvezama, Grupa ne može pružiti nikakva jamstva da će biti u stanju identificirati sve stvarne i potencijalne obveze prije provođenja akvizicije. Ukoliko bi akvizicija rezultirala preuzimanjem nepredviđenih obveza, a da pri tom Grupa nije dobila odgovarajuće osiguranje, navedeno bi moglo imati značajan utjecaj na poslovanje i financijsko stanje Grupa.

Rizik upravljanja obrtnim kapitalom

Uspješno upravljanje obrtnim kapitalom bitan je segment poslovanja Grupe. Grupa bi mogla biti podložna snažnom pritisku kako od strane konkurenata tako i od strane ključnih dobavljača u vidu skraćivanja rokova plaćanja, dok bi istovremeno mogla biti pod pritiskom kupaca u vidu produženja rokova plaćanja.

Grupa je provela značajne investicije u unapređenje logističkih operacija s ciljem povećanja obrtaja zaliha i povećanja operativne efikasnosti. Iako je Grupa do sada uspješno upravljala obrtnim kapitalom nije moguće dati nikakva jamstva da će tako biti i u budućnosti, a što bi moglo imati značajan utjecaj na poslovanje i financijsku poziciju Grupe.

Bilješke uz konsolidirane financijske izvještaje (nastavak)

za godinu koja je završila 31. prosinca 2019. godine

34. UPRAVLJANJE RIZICIMA (NASTAVAK)

34.3. Rizici redovnog poslovanja (nastavak)

Rizik fluktuacije cijena osnovnih sirovina

Poslovni rezultati su pod utjecajem cijene pšenice, kao najvažnije sirovine u proizvodnji Granolia, koja je burzovna roba. Volatilitnost cijena pšenice može biti posljedica loših vremenskih prilika, bolesti, političke nestabilnosti i drugih eksternih faktora. Opći ekonomski uvjeti, nepredviđena potražnja, problemi u proizvodnji i distribuciji, bolesti, vremenski uvjeti za vrijeme rasta uroda i žetve mogu imati negativan utjecaj na cijene pšenice. Bez obzira što Grupa sve potrebe za pšenicom može zadovoljiti na domaćem tržištu, kretanje cijene na domaćem tržištu pod utjecajem je kretanja cijene pšenice na svjetskim robnim burzama. Temeljem povijesnog poslovanja Grupe, može se ustvrditi da je kretanje otkupne cijene pšenice bilo pozitivno korelirano sa kretanjem cijene brašna. Međutim, treba istaknuti da je potreban određen period kako bi se cijena brašna prilagodila promjenama cijena pšenice što u određenim kraćim periodima ima negativan utjecaj na maržu Grupe u slučaju rasta cijene pšenice. Bez obzira na povijesne pokazatelje koji ukazuju na koreliranost cijena brašna i pšenice, Grupa ne može jamčiti da će u budućnosti eventualni rast cijena pšenice uspjeti u cijelosti kompenzirati rastom cijena brašna na način da zadrži povijesne marže.

Rizik promjene cijena pšenice Granolio nastoji umanjiti aktivnim pristupom terminskim tržištima.

Granolio aktivno upravlja rizicima i nabavnim cijenama sirovina po potrebi koristeći razne tehnike trgovanja terminskim ugovorima na svjetskim robnim burzama, pri čemu Grupa nema izraženije otvorene pozicije.

U segmentu proizvodnje mliječnih proizvoda, promjene cijene sirovog mlijeka mogu imati presudan utjecaj na poslovni rezultat Zdenke. U slučaju značajnog porasta tržišnih cijena sirovog mlijeka, moguće je preusmjeriti proizvodnju Zdenačke farme d.o.o. (Zdenačka farma trenutno ne opskrbljuje Zdenku mlijekom iz isključivo komercijalnih razloga, obzirom da kod drugog kupca ostvaruje bolju prodajnu cijenu mlijeka), ukoliko se procijeni da je to u interesu čitave Granolio Grupe.

Ovisnost o menadžmentu i ključnim zaposlenicima

Grupa se snažno oslanja na svoje zaposlenike kao na jednu od glavnih konkurentskih prednosti. Samim time Grupa se mora boriti za zadržavanje najboljih kadrova na svim nivoima kako bi zadržala vodeću poziciju na tržištu. Grupa ne može pružiti nikakva jamstva da će uspjeti zadržati postojeći menadžment i druge vodeće zaposlenike te da će uspjeti privući nove kvalitetne zaposlenike u budućnosti. Gubitak ključnih zaposlenika te nemogućnost privlačenja novih moglo bi imati značajan utjecaj na poslovanje Grupe.

Rizik poremećaja IT sustava

Grupa se oslanja na brojne IT sustave koji mu omogućavaju da efikasno upravlja s distribucijskim kapacitetima, komunicira s kupcima i dobavljačima, upravlja i evaluira zaposlenike te prikuplja sve potrebne informacije na koje bi se menadžment mogao oslanjati u donošenju odluka. Poslovanje Grupe postaje sve ovisnije o korištenju ovakvih sustava te bi bilo kakvi poremećaji u radu IT sustava temeljem kompjutorskih virusa, hakerskih napada, poremećaja u radu informatičke opreme i programa ili nekih drugih razloga moglo imati značajan utjecaj na poslovanje i financijsko stanje Grupe.

Bilješke uz konsolidirane financijske izvještaje (nastavak)

za godinu koja je završila 31. prosinca 2019. godine

34. UPRAVLJANJE RIZICIMA (NASTAVAK)**34.3. Rizici redovnog poslovanja (nastavak)****Rizik povrede tržišnog natjecanja**

Dio cjelokupne strategije Grupe je postati vodeći proizvođač brašna na hrvatskom tržištu i opskrbljivač kupaca u regiji, uslijed čega njegov položaj može biti ocijenjen kao vladajući, u smislu propisa koji uređuju tržišno natjecanje. Propisi Republike Hrvatske koji uređuju područje tržišnog natjecanja i koji su usklađeni s propisima Europske unije, zabranjuju svaku zlouporabu vladajućeg položaja, a osobito izravno ili neizravno nametanje nepravednih kupovnih ili prodajnih cijena, odnosno drugih nepravednih trgovinskih uvjeta, ograničavanje proizvodnje, tržišta ili tehnološkog razvitka na štetu potrošača, primjena nejednakih uvjeta na istovrsne poslove s drugim poduzetnicima, čime ih se dovodi u nepovoljniji položaj u odnosu na konkurenciju, kao i uvjetovanje sklapanja ugovora pristankom drugih ugovornih strana na dodatne obveze, koje po svojoj prirodi ili običajima u trgovini nisu u izravnoj vezi s predmetom tih ugovora.

Također, navedeni propisi zabranjuju i sve sporazume, odluke udruženja poduzetnika kao i usklađeno djelovanje poduzetnika, koje kao cilj ili posljedicu imaju narušavanje tržišnog natjecanja na mjerodavnom tržištu.

Premda Grupa nije svjesna bilo koje povrede propisa koji uređuju područje tržišnog natjecanja, niti je protiv nje do sada pokrenut postupak pred Agencijom za zaštitu tržišnog natjecanja, Grupa ne može jamčiti da takvih postupaka neće biti. Bilo koja povreda propisa o zaštiti tržišnog natjecanja podliježe značajnim upravno-kaznenim mjerama. Primjerice, kazna za sklapanje zabranjenih sporazuma i zlouporabu vladajućeg položaja iznosi do 10% vrijednosti ukupnoga godišnjeg prihoda društva u prekršaju u posljednjoj godini za koju postoje zaključena financijska izvješća. Stoga bi eventualno izricanje upravno-kaznenih mjera moglo imati nepovoljan učinak na financijsko stanje i rezultate poslovanja Grupe.

Radi smanjenja ovog rizika Grupa ima namjeru dodatno educirati svoje zaposlenika s pozitivnim propisima o zaštiti tržišnog natjecanja te uspostaviti procedure postupanja prilikom sklapanja ugovora i poduzimanja drugih radnji koje mogu imati za posljedicu povredu pravila o zaštiti tržišnog natjecanja i osigurati njihovu dosljednu primjenu.

Nadalje, prije bilo kakve buduće akvizicije Grupa će možda morati tražiti ocjenu dopuštenosti koncentracije od strane Agencije za zaštitu tržišnog natjecanja. Grupa ne može pružiti nikakva jamstva da će u bilo kojem takvom slučaju, koncentracija biti ocijenjena dopuštenom ili da se neće dopustiti samo uz ispunjavanje određenih mjera i uvjeta, kao što je prodaja određene imovine ili poduzimanje nekih drugih radnji koje bi mogle utjecati na prihode, dobit ili novčani tijek Grupe. Također, sam postupak ocjene dopuštenosti koncentracije mogao bi imati utjecaj na vremenski aspekt realizacije akvizicije.

Rizik vođenja sudskih postupaka protiv Grupe

Grupa je, kao i svaki gospodarski subjekt, podložna riziku vođenja postupaka pred sudovima, regulatornim ili drugim nadležnim tijelima, u okviru redovnog poslovanja. Takvi sporovi prije svega se odnose na sporove sa dužnicima ili dobavljačima. U budućnosti ne može se isključiti ni rizik potencijalnih tužbi od strane kupaca Grupe uslijed štete nastale konzumacijom proizvoda. Grupa ne može pružiti nikakva jamstva da rezultati budućih pravnih i regulatornih sporova ili mjera neće značajno utjecati na poslovanje i financijsko stanje Grupe.

Rizik obveza ili gubitaka koji nisu pokriveni osiguranjem

Razina pokrića osiguranjem je na razini uobičajenoj za industrije u kojima Grupa posluje. Sklopljene police osiguranja prvenstveno su vezane uz ozljede na radu, kvar strojeva, štetu na objektima i ostaloj materijalnoj imovini, osiguranje stoke te osiguranje usjeva. Međutim, nije moguće pokriti osiguranjem sve potencijalne obveze i gubitke te samim time Grupa ne može pružiti nikakva jamstva da neće biti izložen situacijama koje neće biti pokrivena osiguranjem te da takve situacije neće imati značajnog utjecaja na poslovanje i financijsko stanje Grupe.

Bilješke uz konsolidirane financijske izvještaje (nastavak)

za godinu koja je završila 31. prosinca 2019. godine

34. UPRAVLJANJE RIZICIMA (NASTAVAK)

34.4. Opći rizici

Rizik poslovnog okruženja

Rizik poslovnog okruženja uključuje političke, pravne i makroekonomske rizike okruženja u kojem Grupa djeluje, a što se prije svega odnosi na tržište Hrvatske na kojem Grupa ostvaruje 83,7% svojih ukupnih prihoda (u 2018. godini 87,2%) te manjim dijelom Bosna i Hercegovina, Italija, Srbija, Mađarska i Slovenija. Grupa ne može pružiti nikakva jamstva da će hrvatsko tržište na kojem Grupa ostvaruje većinu svojih prihoda nastaviti s uspješnom implementacijom političkih i ekonomskih reformi. Odgode ili neuspjesi u provođenju istih mogli bi imati utjecaj na poslovanje Grupe. Mjere štednje državnog proračuna te rast poreznog opterećenja koja se trenutno provode u Republici Hrvatskoj mogli bi rezultirati usporavanjem rasta gospodarstava ili smanjenjem raspoloživog dohotka, a što bi moglo utjecati kako na prihode tako i na profitabilnost Grupe.

Dosadašnje Vlade provodile su ekonomske reforme s ciljem razvijanja i stabiliziranja slobodne tržišne ekonomije kroz privatizaciju državnih kompanija, privlačenje inozemnih investicija, te implementaciju potrebnih reformi za priključenje EU. Iako je Hrvatska napravila značajne napore prema uspostavljanju tržišne ekonomije, za postizanje razine infrastrukture zapadnoeuropskih zemalja trebat će još nekoliko godina i niz dodatnih investicija. Grupa ne može pružiti nikakva jamstva da će Hrvatska ostvariti namjeravane reforme ili da će političko okruženje biti poticajno za provođenje reformi. Grupa nije u mogućnosti dati nikakva jamstva da Vlada neće uvesti novu regulativu, fiskalnu ili monetarnu politiku, uključujući regulativu ili politiku oporezivanja, zaštite okoliša, javne nabave, kompenzacije vlasnicima nacionalizirane imovine ili politiku tečaja.

Pravni okvir Republike Hrvatske se još razvija što može prouzročiti određene pravne neizvjesnosti. Grupa bi se mogala naći u situaciji da nije u mogućnosti uspješno ostvariti ili zaštititi neka od svojih prava.

Otvorena pitanja koja Hrvatska ima sa svojim susjedima ne utječu na političku stabilnost države već predstavljaju legitimno zastupanje strateških i gospodarskih interesa države u međunarodnim odnosima, kao što to čine i sve druge razvijene države. Kako se poslovanje Grupe bazira na tržištu Republike Hrvatske, opasnost od utjecaja drugih država u okruženju minimalna.

Bilješke uz konsolidirane financijske izvještaje (nastavak)

za godinu koja je završila 31. prosinca 2019. godine

34. UPRAVLJANJE RIZICIMA (NASTAVAK)**34.4. Opći rizici (nastavak)****Rizik poslovnog okruženja**

Poslovanje Grupe podložno je makroekonomskom okruženju, ekonomskim prilikama te kretanju gospodarske aktivnosti. U razdobljima nepovoljnih ekonomskih uvjeta Grupa bi mogla imati poteškoća u širenju poslovanja ili podmirivanju financijskih obveza. Nadalje, u takvim uvjetima Grupa bi mogla imati poteškoća u pristupanju financijskim tržištima, a što bi moglo znatno otežati i poskupiti troškove financiranja te znatno utjecati na poslovanje i financijsku poziciju. Nastavak trenutne ekonomske situacije mogao bi otežati za Grupu, kao i za njezine kupce i dobavljače, pristup tržištu kapitala što bi moglo utjecati na postojeću razinu prihoda i profitabilnosti.

Na Grupu utječu i međunarodna kretanja obzirom da pšenica, koja je osnovna sirovina za proizvodnju u Granoliju, je burzovna roba i time može biti podložna utjecaju eventualnih političkih nestabilnosti u zemljama koje su značajni proizvođači ove žitarice (Kina, Rusija, SAD). Ipak, kako je prije naznačeno, Grupa svoje potrebe za sirovinom može u cijelosti podmiriti iz domaćih izvora, a oscilacije u cijeni nastoji neutralizirati aktivnim pristupom terminskim tržištima.

Rizik promjene pravnog okvira

Kao proizvođač prehrambenih proizvoda Grupa je podložna snažnoj regulativi vezanoj uz ljudsku prehranu, sigurnost proizvoda, sigurnost i radne uvjete zaposlenika, sigurnost i zaštitu okoliša (uključujući one vezane uz otpadne vode, čistoću zraka, buku, zbrinjavanje otpada, čišćenje okoliša i sl.), sastav proizvoda, pakiranje, označavanje, oglašavanje te tržišno natjecanje. Proizvodnja hrane rezultira stvaranjem otpada, ispuštanjem štetnih tvari u atmosferu i vode te je Grupa zbog toga dužna pribavljati različite dozvole i pridržavati se različitih propisa. Regulativa vezana uz zdravlje, sigurnost i zaštitu okoliša u Europi i drugim razvijenim regijama postaje sve stroža, a provedba sve izraženija. Grupa se trudi pratiti i anticipirati sve takve promjene, ali bilo kakvi podbačaji tog tipa mogli bi rezultirati različitim kaznama. Grupa vjeruje da je trenutno usklađena s postojećim propisima i regulativama te rokovima propisanim od strane različitih regulatora, međutim ne može dati nikakva jamstva da neće biti suočen sa značajnim troškovima otklanjanja eventualnih prekršaja ili obveze da prema takvim propisima i regulativama, odgovori na negativni publicitet ili da se prilagodi promjenama u postojećim propisima, a što bi moglo značajno utjecati na poslovanje i financijsko stanje Grupe. Na primjer, Grupa je trenutno vlasnik ili najmoprimac određenog broja nekretnina i objekata, uključujući proizvodne pogone i distributivne centre, koji su u određenim slučajevima prethodno bili korišteni u određene komercijalne ili industrijske svrhe. Iako Grupa trenutno nije upoznata s bilo kakvim činjenicama koje bi vodile ka novim obvezama vezano uz ekološko stanje tih nekretnina i objekata, otkriće zagađenja temeljem trenutnog ili prethodnog poslovanja te nametanje obveza za otklanjanje zagađenja moglo bi prouzročiti značajne troškove za Grupu. Također, moguće je da se u budućnosti uvedu dodatni propisi te promijeni trenutna legislativa (ili njena interpretacija) što bi moglo utjecati na poslovanje i proizvode Grupe. Grupa ne može dati nikakva jamstva da u budućnosti trošak pridržavanja takvih inicijativa neće imati značajnog utjecaja na poslovanje i financijsko stanje Grupe..

Bilješke uz konsolidirane financijske izvještaje (nastavak)

za godinu koja je završila 31. prosinca 2019. godine

35. POTENCIJALNE OBVEZE

Na dan 31.12.2019. godine Grupa nema potencijalnih obveza po danim jamstvima ni sudužništvima.

Sudski sporovi

Protiv Grupe se ne vode značajniji sudski sporovi. Samim time nisu priznati troškovi rezervacija po sudskim sporovima.

36. DOGAĐAJI NAKON DATUMA BILANCE

Početak 2020. godine pandemija virusa COVID-19 zahvatila je čitav Svijet. Osim na zdravlje svjetske populacije, pandemija će imati utjecaja i na globalnu ekonomiju, monetarnu i fiskalnu politiku pojedinih zemalja, kretanje roba i usluga između zemalja i tako dalje. Promjene koje će pandemija uzrokovati u nadolazećem vremenu trenutno nije moguće predvidjeti niti procijeniti njihove razmjere.

Kako Grupa posluje unutar gospodarske grane proizvodnje hrane, ne očekuje se da će potražnja za proizvodima društva biti manja, no na poslovanje društva svakako će utjecati kretanje kamatnih stopa, fiskalna politika, kupovna moć društva i tako dalje. Neovisno o navedenom, ne očekuje se materijalno značajni utjecaj na financijske izvještaje Grupe.

Od siječnja 2020. godine Društvo je počelo otplaćivati dio obveza prema financijskim institucijama, a drugi dio dolazi na naplatu od srpnja 2020. godine, sukladno predstečajnoj nagodbi.

37. ODOBRENJE FINACIJSKIH IZVJEŠTAJA

Financijske izvještaje usvojila je Uprava i odobrila njihovo izdavanje dana 29. lipnja 2020. godine.

Potpisali za i u ime Uprave:

Hrvoje Filipović dipl.oec.
Predsjednik Uprave

Vladimir Kalčić dipl.oec.
Član Uprave

Drago Šurina dipl.oec.
Član Uprave

Standardni godišnji konsolidirani financijski izvještaji
na dan i za godinu završenu 31. prosinca 2019. godine

BILANCA
stanje na dan 31.12.2019.

u kunama

Obveznik: Granolio d.d.			
Naziv pozicije	AOP oznaka	Zadnji dan prethodne poslovne godine	Na izvještajni datum tekućeg razdoblja
1	2	3	4
A) POTRAŽIVANJA ZA UPISANI A NEUPLAĆENI KAPITAL	001	0	0
B) DUGOTRAJNA IMOVINA	002	449.163.043	350.595.810
I. NEMATERIJALNA IMOVINA	003	122.816.990	127.290.194
1. Izdaci za razvoj	004	0	0
2. Koncesije, patenti, licencije, robne i uslužne marke, softver i ostala prava	005	120.452.823	126.592.028
3. Goodwill	006	0	0
4. Predumovi za nabavu nematerijalne imovine	007	0	0
5. Nematerijalna imovina u pripremi	008	0	0
6. Ostala nematerijalna imovina	009	2.364.167	698.166
II. MATERIJALNA IMOVINA	010	315.055.569	220.950.334
1. Zemljište	011	23.643.099	13.824.219
2. Građevinski objekti	012	214.789.139	152.690.506
3. Postrojenja i oprema	013	47.911.643	30.262.269
4. Alati, pogonski inventar i transportna imovina	014	2.230.274	1.080.047
5. Biološka imovina	015	9.939.064	6.237.106
6. Predumovi za materijalnu imovinu	016	401.922	0
7. Materijalna imovina u pripremi	017	11.013.777	11.715.891
8. Ostala materijalna imovina	018	79.651	93.296
9. Ulaganje u nekretnine	019	5.047.000	5.047.000
III. DUGOTRAJNA FINANCIJSKA IMOVINA	020	10.172.484	1.252.282
1. Ulaganja u udjele (dionice) poduzetnika unutar grupe	021	0	0
2. Ulaganja u ostale vrijednosne papire poduzetnika unutar grupe	022	0	0
3. Dani zajmovi, depoziti i slično poduzetnicima unutar grupe	023	0	0
4. Ulaganja u udjele (dionice) društava povezanih sudjelujućim interesom	024	0	0
5. Ulaganja u ostale vrijednosne papire društava povezanih sudjelujućim interesom	025	0	0
6. Dani zajmovi, depoziti i slično društvima povezanim sudjelujućim interesom	026	0	0
7. Ulaganja u vrijednosne papire	027	0	0
8. Dani zajmovi, depoziti i slično	028	302.114	221.945
9. Ostala ulaganja koja se obračunavaju metodom udjela	029	0	0
10. Ostala dugotrajna financijska imovina	030	9.870.370	1.030.337
IV. POTRAŽIVANJA	031	15.000	0
1. Potraživanja od poduzetnika unutar grupe	032	0	0
2. Potraživanja od društava povezanih sudjelujućim interesom	033	0	0
3. Potraživanja od kupaca	034	0	0
4. Ostala potraživanja	035	15.000	0
V. ODGOĐENA POREZNA IMOVINA	036	1.103.000	1.103.000

Standardni godišnji konsolidirani financijski izvještaji (nastavak)

na dan i za godinu završenu 31. prosinca 2019. godine

C) KRATKOTRAJNA IMOVINA	037	244.282.874	184.625.158
I. ZALIHE	038	68.515.150	46.337.925
1. Sirovine i materijal	039	21.261.304	21.625.009
2. Proizvodnja u tijeku	040	6.808.217	2.097.780
3. Gotovi proizvodi	041	33.875.722	9.183.611
4. Trgovačka roba	042	6.531.262	13.431.525
5. Predumovi za zalihe	043	38.645	0
6. Dugotrajna imovina namijenjena prodaji	044	0	0
7. Biološka imovina	045	0	0
II. POTRAŽIVANJA	046	132.908.459	107.974.086
1. Potraživanja od poduzetnika unutar grupe	047	664.746	779.960
2. Potraživanja od društava povezanih sudjelujućim interesom	048	0	35.634
3. Potraživanja od kupaca	049	95.436.009	78.884.012
4. Potraživanja od zaposlenika i članova poduzetnika	050	467	42
5. Potraživanja od države i drugih institucija	051	5.687.313	3.735.643
6. Ostala potraživanja	052	31.119.924	24.538.795
III. KRATKOTRAJNA FINACIJSKA IMOVINA	053	32.519.590	27.014.667
1. Ulaganja u udjele (dionice) poduzetnika unutar grupe	054	0	0
2. Ulaganja u ostale vrijednosne papire poduzetnika unutar grupe	055	0	0
3. Dani zajmovi, depoziti i slično poduzetnicima unutar grupe	056	10.190.819	10.190.819
4. Ulaganja u udjele (dionice) društava povezanih sudjelujućim interesom	057	0	0
5. Ulaganja u ostale vrijednosne papire društava povezanih sudjelujućim interesom	058	0	0
6. Dani zajmovi, depoziti i slično društvima povezanim sudjelujućim interesom	059	0	0
7. Ulaganja u vrijednosne papire	060	178.441	149.624
8. Dani zajmovi, depoziti i slično	061	22.150.330	16.674.224
9. Ostala financijska imovina	062	0	0
IV. NOVAC U BANC I BLAGAJNI	063	10.339.675	3.298.480
D) PLAĆENI TROŠKOVI BUDUĆEG RAZDOBLJA I OBRAČUNATI PRIHODI	064	666.552	398.663
E) UKUPNO AKTIVA	065	694.112.469	535.619.631
F) IZVANBILANČNI ZAPISI	066	0	0
PASIVA			
A) KAPITAL I REZERVE	067	104.806.286	46.406.543
I. TEMELJNI (UPISANI) KAPITAL	068	19.016.430	19.016.430
II. KAPITALNE REZERVE	069	84.195.807	84.195.807
III. REZERVE IZ DOBITI	070	1.208.227	4.296.597
1. Zakonske rezerve	071	408.227	3.496.597
2. Rezerve za vlastite dionice	072	800.000	800.000
3. Vlastite dionice i udjeli (odbitna stavka)	073	0	0
4. Statutarne rezerve	074	0	0
5. Ostale rezerve	075	0	0
IV. REVALORIZACIJSKE REZERVE	076	57.678.142	54.675.895
V. REZERVE FER VRIJEDNOSTI	077	0	0
1. Fer vrijednost financijske imovine raspoložive za prodaju	078	0	0
2. Učinkoviti dio zaštite novčanih tokova	079	0	0
3. Učinkoviti dio zaštite neto ulaganja u inozemstvu	080	0	0

Standardni godišnji konsolidirani financijski izvještaji (nastavak)

na dan i za godinu završenu 31. prosinca 2019. godine

VI. ZADRŽANA DOBIT ILI PRENESENI GUBITAK	081	-199.590.747	-127.770.308
1. Zadržana dobit	082	0	0
2. Preneseni gubitak	083	199.590.747	127.770.308
VII. DOBIT ILI GUBITAK POSLOVNE GODINE	084	81.861.224	-15.301.329
1. Dobit poslovne godine	085	81.861.224	0
2. Gubitak poslovne godine	086	0	15.301.329
VIII. MANJINSKI (NEKONTROLIRAJUĆI) INTERES	087	60.437.203	27.293.451
B) REZERVIRANJA	088	0	0
1. Rezerviranja za mirovine, otpremnine i slične obveze	089	0	0
2. Rezerviranja za porezne obveze	090	0	0
3. Rezerviranja za započete sudske sporove	091	0	0
4. Rezerviranja za troškove obnavljanja prirodnih bogatstava	092	0	0
5. Rezerviranja za troškove u jamstvenim rokovima	093	0	0
6. Druga rezerviranja	094	0	0
C) DUGOROČNE OBVEZE	095	482.627.602	383.700.218
1. Obveze prema poduzetnicima unutar grupe	096	0	10.000.000
2. Obveze za zajmove, depozite i slično poduzetnika unutar grupe	097	0	0
3. Obveze prema društvima povezanim sudjelujućim interesom	098	0	0
4. Obveze za zajmove, depozite i slično društava povezanih sudjelujućim interesom	099	0	0
5. Obveze za zajmove, depozite i slično	100	11.126	159.566.584
6. Obveze prema bankama i drugim financijskim institucijama	101	418.048.934	134.006.037
7. Obveze za predujmove	102	0	0
8. Obveze prema dobavljačima	103	51.906.486	38.246.489
9. Obveze po vrijednosnim papirima	104	0	29.879.082
10. Ostale dugoročne obveze	105	0	0
11. Odgođena porezna obveza	106	12.661.056	12.002.026
D) KRATKOROČNE OBVEZE	107	95.537.341	101.845.414
1. Obveze prema poduzetnicima unutar grupe	108	0	0
2. Obveze za zajmove, depozite i slično poduzetnika unutar grupe	109	0	0
3. Obveze prema društvima povezanim sudjelujućim interesom	110	0	0
4. Obveze za zajmove, depozite i slično društava povezanih sudjelujućim interesom	111	0	0
5. Obveze za zajmove, depozite i slično	112	0	6.494.159
6. Obveze prema bankama i drugim financijskim institucijama	113	30.535.530	9.962.444
7. Obveze za predujmove	114	668.221	4.403.875
8. Obveze prema dobavljačima	115	48.362.280	66.640.953
9. Obveze po vrijednosnim papirima	116	8.870.000	9.666.218
10. Obveze prema zaposlenicima	117	2.255.225	2.209.571
11. Obveze za poreze, doprinose i sličana davanja	118	3.908.720	2.246.635
12. Obveze s osnove udjela u rezultatu	119	0	0
13. Obveze po osnovi dugotrajne imovine namijenjene prodaji	120	0	0
14. Ostale kratkoročne obveze	121	937.365	221.559
E) ODGOĐENO PLAĆANJE TROŠKOVA I PRIHOD BUDUĆEGA RAZDOBLJA	122	11.141.240	3.667.456
F) UKUPNO – PASIVA	123	694.112.469	535.619.631
G) IZVANBILANČNI ZAPISI	124	0	0

Standardni godišnji konsolidirani financijski izvještaji

na dan i za godinu završenu 31. prosinca 2019. godine

RAČUN DOBITI I GUBITKA
u razdoblju 01.01.2019. do 31.12.2019.

u kunama

Obveznik: Granolio d.d			
Naziv pozicije	AOP oznaka	Isto razdoblje prethodne godine	Tekuće razdoblje
1	2	3	4
I. POSLOVNI PRIHODI	125	538.570.478	486.127.984
1. Prihodi od prodaje s poduzetnicima unutar grupe	126	0	0
2. Prihodi od prodaje (izvan grupe)	127	505.338.648	468.982.531
3. Prihodi na temelju upotrebe vlastitih proizvoda, robe i usluga	128	10.109.051	1.218.295
4. Ostali poslovni prihodi s poduzetnicima unutar grupe	129	0	0
5. Ostali poslovni prihodi (izvan grupe)	130	23.122.779	15.927.158
II. POSLOVNI RASHODI	131	542.722.055	493.807.240
1. Promjene vrijednosti zaliha proizvodnje u tijeku i gotovih proizvoda	132	-102.249	231.301
2. Materijalni troškovi	133	452.459.372	417.712.938
a) Troškovi sirovina i materijala	134	300.516.794	301.654.750
b) Troškovi prodane robe	135	109.576.374	84.162.279
c) Ostali vanjski troškovi	136	42.366.204	31.895.909
3. Troškovi osoblja	137	37.889.329	36.411.471
a) Neto plaće i nadnice	138	24.492.300	23.666.109
b) Troškovi poreza i doprinosa iz plaća	139	8.068.778	7.952.573
c) Doprinosi na plaće	140	5.328.251	4.792.789
4. Amortizacija	141	30.584.837	27.086.823
5. Ostali troškovi	142	7.746.321	6.481.348
6. Vrijednosna usklađenja	143	6.165.808	21.614
a) dugotrajne imovine osim financijske imovine	144	3.625.720	17.767
b) kratkotrajne imovine osim financijske imovine	145	2.540.088	3.847
7. Rezerviranja	146	0	0
a) Rezerviranja za mirovine, otpremnine i slične obveze	147	0	0
b) Rezerviranja za porezne obveze	148	0	0
c) Rezerviranja za započete sudske sporove	149	0	0
d) Rezerviranja za troškove obnavljanja prirodnih bogatstava	150	0	0
e) Rezerviranja za troškove u jamstvenim rokovima	151	0	0
f) Druga rezerviranja	152	0	0
8. Ostali poslovni rashodi	153	7.978.637	5.861.745
III. FINANIJSKI PRIHODI	154	93.926.796	1.513.203
1. Prihodi od ulaganja u udjele (dionice) poduzetnika unutar grupe	155	0	0
2. Prihodi od ulaganja u udjele (dionice) društava povezanih sudjelujućim interesima	156	0	0
3. Prihodi od ostalih dugotrajnih financijskih ulaganja i zajmova poduzetnicima unutar grupe	157	0	115.219
4. Ostali prihodi s osnove kamata iz odnosa s poduzetnicima unutar grupe	158	0	0
5. Tečajne razlike i ostali financijski prihodi iz odnosa s poduzetnicima unutar grupe	159	0	0
6. Prihodi od ostalih dugotrajnih financijskih ulaganja i zajmova	160	475.200	145.858
7. Ostali prihodi s osnove kamata	161	82.460	683.311
8. Tečajne razlike i ostali financijski prihodi	162	1.989.038	299.461
9. Nerealizirani dobiti (prihodi) od financijske imovine	163	0	0
10. Ostali financijski prihodi	164	91.380.098	269.354

Standardni godišnji konsolidirani financijski izvještaji (nastavak)

na dan i za godinu završenu 31. prosinca 2019. godine

IV. FINANCIJSKI RASHODI	165	4.821.561	8.692.194
1. Rashodi s osnove kamata i slični rashodi s poduzetnicima unutar grupe	166	0	74.685
2. Tečajne razlike i drugi rashodi s poduzetnicima unutar grupe	167	0	0
3. Rashodi s osnove kamata i slični rashodi	168	3.774.644	4.267.241
4. Tečajne razlike i drugi rashodi	169	1.024.732	477.354
5. Nerealizirani gubici (rashodi) od financijske imovine	170	0	0
6. Vrijednosna usklađenja financijske imovine (neto)	171	0	0
7. Ostali financijski rashodi	172	22.185	3.872.914
V. UDIO U DOBITI OD DRUŠTAVA POVEZANIH SUDJELUJUĆIM INTERESOM	173	0	0
VI. UDIO U DOBITI OD ZAJEDNIČKIH POTHVATA	174	0	0
VII. UDIO U GUBITKU OD DRUŠTAVA POVEZANIH SUDJELUJUĆIM INTERESOM	175	0	0
VIII. UDIO U GUBITKU OD ZAJEDNIČKIH POTHVATA	176	0	0
IX. UKUPNI PRIHODI	177	632.497.274	487.641.187
X. UKUPNI RASHODI	178	547.543.616	502.499.434
XI. DOBIT ILI GUBITAK PRIJE OPOREZIVANJA	179	84.953.658	-14.858.247
1. Dobit prije oporezivanja	180	84.953.658	0
2. Gubitak prije oporezivanja	181	0	-14.858.247
XII. POREZ NA DOBIT	182	1.013.757	-659.030
XIII. DOBIT ILI GUBITAK RAZDOBLJA	183	83.939.901	-14.199.217
1. Dobit razdoblja	184	83.939.901	0
2. Gubitak razdoblja	185	0	-14.199.217
PREKINUTO POSLOVANJE (popunjavanje poduzetnik obveznika MSFI-a samo ako ima prekinuto poslovanje)			
XIV. DOBIT ILI GUBITAK PREKINUTOG POSLOVANJA PRIJE OPOREZIVANJA	186	0	0
1. Dobit prekinutog poslovanja prije oporezivanja	187	0	0
2. Gubitak prekinutog poslovanja prije oporezivanja	188	0	0
XV. POREZ NA DOBIT PREKINUTOG POSLOVANJA	189	0	0
1. Dobit prekinutog poslovanja za razdoblje	190	0	0
2. Gubitak prekinutog poslovanja za razdoblje	191	0	0
UKUPNO POSLOVANJE (popunjavanje samo poduzetnik obveznik MSFI-a koji ima prekinuto poslovanje)			
XVI. DOBIT ILI GUBITAK PRIJE OPOREZIVANJA	192	0	0
1. Dobit prije oporezivanja	193	0	0
2. Gubitak prije oporezivanja	194	0	0
XVII. POREZ NA DOBIT	195	0	0
XVIII. DOBIT ILI GUBITAK RAZDOBLJA	196	0	0
1. Dobit razdoblja	197	0	0
2. Gubitak razdoblja	198	0	0
DODATAK RDG-u (popunjavanje poduzetnik koji sastavlja konsolidirani godišnji financijski izvještaj)			
XIX. DOBIT ILI GUBITAK RAZDOBLJA	199	83.939.901	-14.199.220
1. Pripisana imateljima kapitala matice	200	81.861.224	-15.301.329
2. Pripisana manjinskom (nekontrolirajućem) interesu	201	2.078.677	1.102.109
IZVJEŠTAJ O OSTALOJ SVEOBUHVAATNOJ DOBITI (popunjavanje poduzetnik obveznik primjene MSFI-a)			
I. DOBIT ILI GUBITAK RAZDOBLJA	202	83.939.901	-14.199.220

Standardni godišnji konsolidirani financijski izvještaji (nastavak)

na dan i za godinu završenu 31. prosinca 2019. godine

II. OSTALA SVEOBUH VATNA DOBIT/GUBITAK PRIJE POREZA	203	0	0
1. Tečajne razlike iz preračuna inozemnog poslovanja	204	0	0
2. Promjene revalorizacijskih rezervi dugotrajne materijalne i nematerijalne imovine	205	0	0
3. Dobit ili gubitak s osnove naknadnog vrednovanja financijske imovine raspoložive za prodaju	206	0	0
4. Dobit ili gubitak s osnove učinkovite zaštite novčanih tokova	207	0	0
5. Dobit ili gubitak s osnove učinkovite zaštite neto ulaganja u inozemstvu	208	0	0
6. Udio u ostaloj sveobuhvatnoj dobiti/gubitku društava povezanih sudjelujućim interesom	209	0	0
7. Aktuarski dobiti/gubici po planovima definiranih primanja	210	0	0
8. Ostale ne vlasničke promjene kapitala	211	0	0
III. POREZ NA OSTALU SVEOBUH VATNU DOBIT RAZDOBLJA	212	0	0
IV. NETO OSTALA SVEOBUH VATNA DOBIT ILI GUBITAK	213	0	0
V. SVEOBUH VATNA DOBIT ILI GUBITAK RAZDOBLJA	214	83.939.901	-14.199.220
DODATAK Izvještaju o ostaloj sveobuhvatnoj dobiti (popunjavanje poduzetnik koji sastavlja konsolidirani izvještaj)			
VI. SVEOBUH VATNA DOBIT ILI GUBITAK RAZDOBLJA	215	83.939.901	-14.199.220
1. Pripisana imateljima kapitala matice	216	81.861.224	-15.301.329
2. Pripisana manjinskom (nekontrolirajućem) interesu	217	2.078.677	1.102.109

Standardni godišnji konsolidirani financijski izvještaji (nastavak)

na dan i za godinu završenu 31. prosinca 2019. godine

**IZVJEŠTAJ O NOVČANOM TIJEKU - Indirektna metoda
u razdoblju 01.01.2019. do 31.12.2019.**

u kunama

Obveznik: Granolio d.d.			
Naziv pozicije	AOP oznaka	Isto razdoblje prethodne godine	Tekuće razdoblje
1	2	3	4
Novčani tokovi od poslovnih aktivnosti			
1. Dobit prije oporezivanja	001	84.953.659	-14.858.250
2. Usklađenja	002	-62.338.177	25.545.113
a) Amortizacija	003	30.584.836	27.086.823
b) Dobici i gubici od prodaje i vrijednosna usklađenja dugotrajne materijalne i nematerijalne imovine	004	3.052.704	235.531
c) Dobici i gubici od prodaje i nerealizirani dobiti i gubici i vrijednosno usklađenje financijske imovine	005	-87.769.620	3.670.374
d) Prihodi od kamata i dividendi	006	-1.512.715	-1.329.482
e) Rashodi od kamata	007	3.663.482	4.281.776
f) Rezerviranja	008	0	0
g) Tečajne razlike (nerealizirane)	009	0	37.210
h) Ostala usklađenja za nenovčane transakcije i nerealizirane dobitke i gubitke	010	-10.356.864	-8.437.118
I. Povećanje ili smanjenje novčanih tokova prije promjena u radnom kapitalu	011	22.615.482	10.686.863
3. Promjene u radnom kapitalu	012	18.850.007	14.786.213
a) Povećanje ili smanjenje kratkoročnih obveza	013	-4.810.322	5.906.862
b) Povećanje ili smanjenje kratkotrajnih potraživanja	014	14.902.384	15.519.539
c) Povećanje ili smanjenje zaliha	015	8.757.945	-6.640.188
d) Ostala povećanja ili smanjenja radnog kapitala	016	0	0
II. Novac iz poslovanja	017	41.465.489	25.473.077
4. Novčani izdaci za kamate	018	-3.659.221	-4.143.617
5. Plaćeni porez na dobit	019	-490.000	0
A) NETO NOVČANI TOKOVI OD POSLOVNIH AKTIVNOSTI	020	37.316.268	21.329.460
Novčani tokovi od investicijskih aktivnosti			
1. Novčani primici od prodaje dugotrajne materijalne i nematerijalne imovine	021	176.784	894.178
2. Novčani primici od prodaje financijskih instrumenata	022	0	0
3. Novčani primici od kamata	023	146.327	1.222.099
4. Novčani primici od dividendi	024	0	0
5. Novčani primici s osnove povrata danih zajmova i štednih uloga	025	7.437.230	4.480.801
6. Ostali novčani primici od investicijskih aktivnosti	026	38.488	3.988.563
III. Ukupno novčani primici od investicijskih aktivnosti	027	7.798.829	10.585.642
1. Novčani izdaci za kupnju dugotrajne materijalne i nematerijalne imovine	028	-9.847.820	-11.293.862
2. Novčani izdaci za stjecanje financijskih instrumenata	029	0	0
3. Novčani izdaci s osnove danih zajmova i štednih uloga za razdoblje	030	-15.987.384	-24.107.591
4. Stjecanje ovisnog društva, umanjeno za stečeni novac	031	0	0
5. Ostali novčani izdaci od investicijskih aktivnosti	032	0	0
IV. Ukupno novčani izdaci od investicijskih aktivnosti	033	-25.835.204	-35.401.453
B) NETO NOVČANI TOKOVI OD INVESTICIJSKIH AKTIVNOSTI	034	-18.036.375	-24.815.811

Standardni godišnji konsolidirani financijski izvještaji (nastavak)

na dan i za godinu završenu 31. prosinca 2019. godine

Novčani tokovi od financijskih aktivnosti			
1. Novčani primici od povećanja temeljnog (upisanog) kapitala	035	0	0
2. Novčani primici od izdavanja vlasničkih i dužničkih financijskih instrumenata	036	0	0
3. Novčani primici od glavnice kredita, pozajmica i drugih posudbi	037	43.551.515	17.500.000
4. Ostali novčani primici od financijskih aktivnosti	038	0	0
V. Ukupno novčani primici od financijskih aktivnosti	039	43.551.515	17.500.000
1. Novčani izdaci za otplatu glavnice kredita, pozajmica i drugih posudbi i dužničkih financijskih instrumenata	040	-53.211.686	-16.219.351
2. Novčani izdaci za isplatu dividendi	041	0	-2.000.085
3. Novčani izdaci za financijski najam	042	-1.465.009	-735.408
4. Novčani izdaci za otkup vlastitih dionica i smanjenje temeljnog (upisanog) kapitala	043	0	0
5. Ostali novčani izdaci od financijskih aktivnosti	044	-1.420.000	-2.100.000
VI. Ukupno novčani izdaci od financijskih aktivnosti	045	-56.096.695	-21.054.844
C) NETO NOVČANI TOKOVI OD FINACIJSKIH AKTIVNOSTI	046	-12.545.180	-3.554.844
1. Nerealizirane tečajne razlike po novcu i novčanim ekvivalentima	047	0	0
D) NETO POVEĆANJE ILI SMANJENJE NOVČANIH TOKOVA	048	6.734.713	-7.041.195
E) NOVAC I NOVČANI EKVIVALENTI NA POČETKU RAZDOBLJA	049	3.604.962	10.339.675
F) NOVAC I NOVČANI EKVIVALENTI NA KRAJU RAZDOBLJA	050	10.339.675	3.298.480

Granolio d.d.
Nadzorni odbor
Broj: 30-06-02/2020

Na temelju čl. 263. Zakona o trgovačkim društvima i članka 39. Statuta društva Granolio d.d. (dalje u tekstu: Društvo), Nadzorni odbor Društva na sjednici održanoj dana 30. lipnja 2020. donosi

**ODLUKU O
PRIJEDLOGU POKRIĆA GUBITKA IZ 2019. GODINE**

Članak 1.

U skladu s odredbama članka 300.c Zakona o trgovačkim društvima Nadzorni odbor je ispitaio Godišnja financijska izvješća Društva za 2019. godinu, zajedno s izvješćem o obavljenoj reviziji, Godišnja konsolidirana financijska izvješća Granolio Grupe za 2019. godinu, zajedno s izvješćem o obavljenoj reviziji, Izvješće uprave o stanju Društva i povezanih društava, kao i prijedlog odluke o pokriću gubitka.


Nadzorni odbor je suglasan s prijedlogom odluke Uprave da se gubitak ostvaren u poslovnoj 2019. godini u iznosu od kn 13.484.720,37 pokrije iz dobiti budućih poslovnih razdoblja.

Članak 2.

Ova Odluka stupa na snagu danom donošenja.

Franjo Filipović
(predsjednik Nadzornog odbora)

Zagreb, 30.06.2020.



Granolio d.d.
Nadzorni odbor
Broj: 30-06-04/2020

Na temelju čl. 263. Zakona o trgovačkim društvima i članka 39. Statuta društva Granolio d.d. (dalje u tekstu: Društvo), Nadzorni odbor Društva na sjednici održanoj dana 30. lipnja 2020. donosi

ODLUKU O
UTVRĐIVANJU FINACIJSKIH IZVJEŠTAJA ZA 2019. GODINU

Članak 1.

U skladu s odredbama članka 300.c Zakona o trgovačkim društvima Nadzorni odbor je ispitao Godišnja financijska izvješća Društva za 2019. godinu, zajedno s izvješćem o obavljenoj reviziji, Godišnja konsolidirana financijska izvješća Granolio Grupe za 2019. godinu, zajedno s izvješćem o obavljenoj reviziji, Izvješće uprave o stanju Društva i povezanih društava za 2019. godinu, kao i prijedlog odluke o pokriću gubitka iz poslovne 2019. godine.

Nadzorni odbor smatra da su Godišnja financijska izvješća Društva za 2019. godinu sastavljena u skladu sa stanjem u poslovnim knjigama Društva i pokazuju ispravno imovinsko i poslovno stanje Društva. Nadzorni odbor također nema primjedbi na dostavljena Godišnja konsolidirana financijska izvješća Granolio Grupe za 2019. godinu. Slijedom navedenog, Nadzorni odbor daje suglasnost na Godišnja financijska izvješća Društva za 2019. godinu i Godišnja konsolidirana financijska izvješća Granolio Grupe za 2019. godinu, čime su ona utvrđena od strane Uprave i Nadzornog odbora, sukladno čl. 300. d Zakona o trgovačkim društvima.

Nadzorni odbor nema primjedbi na dostavljeno izvješće revizora o obavljenoj reviziji Godišnjih financijskih izvješća Društva za 2019. godinu i izvješće revizora o obavljenoj reviziji Godišnjih konsolidiranih financijskih izvješća Granolio Grupe za 2019. godinu.

Članak 2.

Ova Odluka stupa na snagu danom donošenja.

Franjo Filipović
(predsjednik Nadzornog odbora)

Zagreb, 30.06.2020.