

**Nekonsolidirani financijski rezultati za
dvanaestomjesečno razdoblje završeno
31. prosinca 2017. godine
(nerevidirano)**



Granolio

Opći podaci o društvu Granolio d.d.

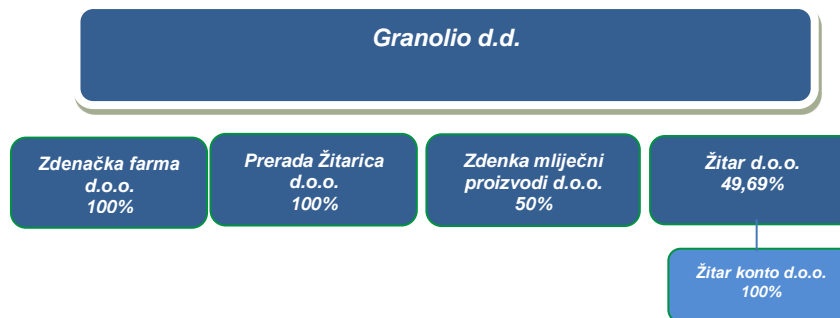
GRANOLIO d.d. ("Društvo") je dioničko društvo upisano pri Trgovačkom sudu u Zagrebu, Hrvatska. OIB Društva je 59064993527, a MBS 080111595. Sjedište Društva je u Zagrebu, Budmanijeva 5. Društvo ima Skupštinu, Nadzorni odbor i Upravu.

Ovisna društva

Društvo je imatelj 100% udjela u društvima Zdenačka farma d.o.o. i Prerada Žitarica d.o.o. Prevladavajući utjecaj u odlučivanju ostvaruje u društvima Zdenka mliječni proizvodi d.o.o. i Žitar d.o.o. Navedena društva se od 2011. godine konsolidiraju u Granolio Grupu. Ovisno društvo Žitar d.o.o. osnovalo je još jedno društvo, Žitar konto d.o.o., kojemu je stopostotni vlasnik te čiji su financijski izvještaji dio konsolidiranih financijskih izvještaja.

Društvo ima i manjinski udio u društvima Žitozajednica d.o.o., Zagrebačke pekarnice Klara d.d. i Prehrana trgovina d.d.

Vlasnički udjeli društva Granolio u ovisnim društvima prikazani su sljedećim organigramom:



Značajni poslovni događaji u obračunskom razdoblju

Društvo je u financijskim izvješćima na dan 31.12.2017 godine vrijednosno umanjilo imovinu u ukupnoj vrijednosti 163m kuna, od čega je preko 140m kuna nastalo iz poslovanja s Agrokor koncernom.

Društvo je 17. srpnja 2017. godine zatražilo pokretanje postupka predstečajne nagodbe, a nepravomoćno rješenje o utvrđenim i osporenim tražbinama doneseno je 19. listopada 2017 godine. Nakon što rješenje postane pravomoćno, sud će odrediti ročište za glasovanje o planu restrukturiranja.

Početkom rujna 2017 godine, Privredna banka Zagreb poslala je Izjavu o otkazu Ugovora o dugoročnom klupskom kreditu čime je ukupna obveza po glavnici i kamatama utvrđena na taj dan postala dospjelom 3 radna dana od datuma slanja Izjave. Ukupna obveza po glavnici kredita iznosi 278,5m kuna i iskazana je na poziciji kratkoročnih obveza.

Dana 10. listopada 2017 godine Privredna banka Zagreb prenijela je svoje tražbine prema društvu Granolio d.d. koje su na dan 31.8.2017 godine iznosile ukupno 116,6m kuna na društvo B2 KAPITAL d.o.o.

Dana 27. studenog 2017 godine društvo je dokapitaliziralo povezano društvo Prerada žitarica d.o.o. u ukupnom iznosu 40,7m kuna. Dokapitalizacija je provedena pretvaranjem duga u kapital.

Financijski pokazatelji poslovanja Društva za dvanaestomjesečno razdoblje 2017. godine

u tisućama kuna

Granolio d.d.	1-12 2017	1-12 2016	promjena	
Poslovni prihodi	397.875	595.310	(197.435)	(33%)
Poslovni rashodi	489.747	566.237	(76.490)	(14%)
EBIT	(91.872)	29.073	(120.945)	(416%)
<i>EBIT marža</i>	-23%	5%		
EBITDA	(5.989)	39.625	(45.614)	(115%)
<i>EBITDA marža</i>	-2%	7%		
Neto financijski rezultat	(106.315)	(24.577)	(81.738)	333%
Neto rezultat za period	(198.187)	2.507	(200.694)	8246%

*EBITDA= EBIT + amortizacija + vrijednosna usklađenja

U 2017 godini ostvaren je nepovoljniji operativni rezultat (EBIT) u odnosu na prethodnu godinu. To je rezultat značajno manjeg obujma prodaje i nižih prodajnih marži u segmentima mlinarstva i tradinga.

Neto financijski rezultat predstavlja razliku između financijskih prihoda i financijskih troškova. Financijski troškovi u 2017 godini uključuju vrijednosno usklađenje financijske imovine u iznosu 88m kuna, dok je ostatak vrijednosnog usklađenja imovine iskazan unutar poslovnih rashoda u vrijednosti 75m kuna.

u tisućama kuna

Granolio d.d.	31.12.2017	31.12.2016	promjena	
Neto imovina (kapital i rezerve)	(23.855)	172.138	(195.993)	(114%)
Ukupan dug prema financijskim institucijama	389.677	402.444	(12.767)	(3%)
Novac i novčani ekvivalenti	2.801	9.300	(6.499)	(70%)
Dani zajmovi, depoziti i slično*	41.619	47.772	(6.153)	(13%)
Neto dug	345.257	345.372	(115)	(0%)
Neto dug/ EBITDA	(57,65)	8,72	(66)	(761%)
EBITDA za posljednjih 12 mjeseci	(5.989)	39.625	(45.614)	(115%)

*Dani financijski zajmovi, vrijednosni papiri i depoziti.

U 2017. godine ukupan dug prema financijskim institucijama smanjen je za neto 13 milijuna kuna. Smanjena je obveza po bankovnim kreditima dok se povećanje obveza prema financijskim institucijama odnosi na izdane mjenice.

Na dan 31.12.2017 godine društvo Granolio imalo je regresnih obveza po mjenicama u vrijednosti 85m kuna. Od toga je 20m kuna iskazano u obvezama prema financijskim institucijama, dok su preostale regresne obveze, u vrijednosti 65m kuna, iskazane na poziciji ostalih kratkoročnih obveza. Sve spomenute regresne obveze nastale su iz poslovanja s koncernom Agrokor.

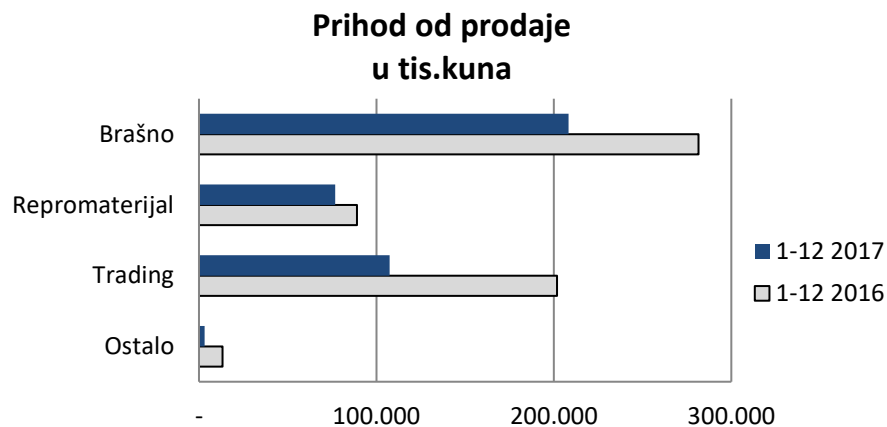
Napomena: Kod izračuna neto duga, ukupan dug čine samo obveze prema financijskim institucijama, a ne i obveze prema društvima iz Granolio Grupe (34m kuna), dok su u vrijednost danih zajmova uračunate pozajmice dane društvima unutar Grupe (13,5m kuna).

Pregled poslovanja za dvanaestomjesečno razdoblje 2017. godine po poslovnim segmentima

Društvo prati svoje poslovanje kroz četiri poslovna segmenta:

1. Brašno
2. Repromaterijal (veleprodaja repromaterijala za sjetvu: mineralnih gnojiva, zaštitnih sredstava i sjemenske robe)
3. Trading (veleprodaja žitarica, uljarica i pekarskih proizvoda)
4. Ostalo (pružanje usluga skladištenja, sušenja i prijema robe na piste, tov junadi, ostalo)

Prihodi od prodaje po pojedinom segmentu prikazani su sljedećim grafikonom:



Brašno

Pad prihoda od prodaje brašna rezultat je manjih prodanih količina. Ukupna količina prodanog brašna u 2017 godini niža je u odnosu na 2016 godinu za 24%.

Prosječna vrijednost osnovne sirovine (pšenice) utrošene u proizvodnji viša je u 2017 godini u usporedbi s prethodnom godinom za 5%, dok je prosječna prodajna cijena pšeničnog brašna niža za 1,4%. Iz navedenog proizlazi da su marže ostvarene u segmentu brašna niže nego u usporednom razdoblju.

Repromaterijal za sjetvu

Prihod segmenta Repromaterijal niži je u odnosu na 2016 godinu. Razlog tomu je nedostatak obrtnih sredstava.

Trading

U 2017 godini, segment Trading ostvario je oko 50% manji prihod u usporedbi s prethodnom godinom. Najznačajniji pad prodaje zabilježen je u prodaji pšenice.

Ostalo

Prihode u segmentu Ostalo čine prefakturirani troškovi prijevoza i goriva, prihodi od usluge prijema robe na piste, prihodi od skladištenja i sušenja robe u silosu te od tova junadi. Bitno je napomenuti da se silos koristi i za interne potrebe segmenata Brašno i Trading. Prihod je niži u 2017 godini u odnosu na prethodnu godinu zbog smanjenog obujma prefakturiranja troškova.

Zaposlenici

U dvanaestomjesečnom razdoblju 2017. godine Društvo je na temelju sati rada zapošljavalo 175 djelatnika (u dvanaestomjesečnom razdoblju 2016: 169 djelatnika).

Otkup vlastitih dionica

Odlukom Glavne skupštine od 9. lipnja 2016. godine Društvo je dio dobiti poslovne godine 2015. u iznosu od 800 tisuća kuna prenijelo u rezerve za vlastite dionice.

Do datuma izdavanja međuizvješća posloводства, Društvo nije ulazilo u aktivnosti otkupa vlastitih dionica.

Zaštita okoliša

Na području zaštite okoliša Društvo provodi cjelovita i sustavna rješenja te uspostavlja ekološki prihvatljive proizvodne procese.

Ostalo

Nadzorni odbor je odobrio financijska izvješća Društva za dvanaestomjesečno razdoblje 2017. godine.

Prilog 1.

Razdoblje izvještavanja:

1.1.2017

do

31.12.2017

Tromjesečni financijski izvještaj poduzetnika TFI-POD

Matični broj (MB): 01244272

Matični broj subjekta (MBS): 080111595

Osobni identifikacijski broj
(OIB): 59064993527

Tvrtna izdavatelja: GRANOLIO d.d.

Poštanski broj i mjesto: 10000

ZAGREB

Ulica i kućni broj: BUDMANIJEVA 5

Adresa e-pošte: granolio@granolio.hrInternet adresa: www.granolio.hr

Šifra i naziv općine/grada: 133

Šifra i naziv županije: 21 GRAD ZAGREB

Broj zaposlenih: 176

(krajem izvještajnog razdoblja)

Konsolidirani izvještaj: NE

Šifra NKD-a: 1061

Tvrtnke subjekata konsolidacije (prema MSFI):

Sjedište:

MB:

Knjigovodstveni servis:

Osoba za kontakt: JASENKA KORDIĆ

(unos se samo prezime i ime osobe za kontakt)

Telefon: 01/6320-261

Telefaks: 01/6320-224

Adresa e-pošte: jkordic@granolio.hr

Prezime i ime: HRVOJE FILIPOVIĆ

(osoba ovlaštene za zastupanje)

Dokumentacija za objavu:

1. Financijski izvještaji (bilanca, račun dobiti i gubitka, izvještaj o novčanom tijeku, izvještaj o promjenama kapitala i bilješke uz financijske izvještaje)
2. Međuizvještaj posloводства,
3. Izjavu osoba odgovornih za sastavljanje izvještaja izdavatelja.

M.P.

(potpis osobe ovlaštene za zastupanje)

BILANCA
stanje na dan 31.12.2017.

Obveznik: GRANOLIO d.d.

Naziv pozicije	AOP oznaka	Prethodno razdoblje	Tekuće razdoblje
1	2	3	4
A) POTRAŽIVANJA ZA UPISANI A NEUPLAĆENI KAPITAL	001	0	0
B) DUGOTRAJNA IMOVINA (003+010+020+031+036)	002	462.073.662	426.471.549
I. NEMATERIJALNA IMOVINA (004 do 009)	003	186.475.266	124.361.664
1. Izdaci za razvoj	004	0	0
2. Koncesije, patenti, licencije, robne i uslužne marke, softver i ostala prava	005	120.400.027	120.331.497
3. Goodwill	006	60.379.072	
4. Predumovi za nabavu nematerijalne imovine	007	0	0
5. Nematerijalna imovina u pripremi	008	0	0
6. Ostala nematerijalna imovina	009	5.696.167	4.030.167
II. MATERIJALNA IMOVINA (011 do 019)	010	139.189.258	132.386.401
1. Zemljište	011	8.182.140	8.303.370
2. Građevinski objekti	012	110.565.819	108.954.232
3. Postrojenja i oprema	013	16.479.891	14.121.832
4. Alati, pogonski inventar i transportna imovina	014	1.155.288	906.703
5. Biološka imovina	015		0
6. Predumovi za materijalnu imovinu	016		0
7. Materijalna imovina u pripremi	017	2.729.289	24.225
8. Ostala materijalna imovina	018	76.831	76.039
9. Ulaganje u nekretnine	019		0
III. DUGOTRAJNA FINACIJSKA IMOVINA (021 do 030)	020	136.384.026	169.708.484
1. Ulaganja u udjele (dionice) poduzetnika unutar grupe	021	115.254.813	155.964.074
2. Ulaganja u ostale vrijednosne papire poduzetnika unutar grupe	022		0
3. Dani zajmovi, depoziti i slično poduzetnicima unutar grupe	023		0
4. Ulaganja u udjele (dionice) društava povezanih sudjelujućim interesom	024		0
5. Ulaganja u ostale vrijednosne papire društava povezanih sudjelujućim interesom	025		0
6. Dani zajmovi, depoziti i slično društvima povezanim sudjelujućim interesom	026		0
7. Ulaganja u vrijednosne papire	027		0
8. Dani zajmovi, depoziti i slično	028	667.523	258.820
9. Ostala ulaganja koja se obračunavaju metodom udjela	029	0	0
10. Ostala dugotrajna financijska imovina	030	20.461.690	13.485.590
IV. POTRAŽIVANJA (032 do 035)	031	25.111	15.000
1. Potraživanja od poduzetnika unutar grupe	032	0	0
2. Potraživanja od društava povezanih sudjelujućim interesom	033	0	0
3. Potraživanja od kupaca	034	0	0
4. Ostala potraživanja	035	25.111	15.000
V. ODGOĐENA POREZNA IMOVINA	036	0	0
C) KRATKOTRAJNA IMOVINA (038+046+053+063)	037	323.703.645	151.206.835
I. ZALIHE (039 do 045)	038	32.553.845	20.566.701
1. Sirovine i materijal	039	8.359.133	11.955.946
2. Proizvodnja u tijeku	040	570.661	608.463
3. Gotovi proizvodi	041	1.783.385	1.629.346
4. Trgovačka roba	042	21.840.666	6.372.946
5. Predumovi za zalihe	043		0
6. Dugotrajna imovina namijenjena prodaji	044		0
7. Biološka imovina	045		0
II. POTRAŽIVANJA (047 do 052)	046	234.745.407	86.478.862
1. Potraživanja od poduzetnika unutar grupe	047	27.583.830	3.112.298
2. Potraživanja od društava povezanih sudjelujućim interesom	048		
3. Potraživanja od kupaca	049	100.499.078	55.779.215
4. Potraživanja od zaposlenika i članova poduzetnika	050	7.342	0
5. Potraživanja od države i drugih institucija	051	1.747.620	3.335.881
6. Ostala potraživanja	052	104.907.537	24.251.468
III. KRATKOTRAJNA FINACIJSKA IMOVINA (054 do 062)	053	47.104.111	41.360.548
1. Ulaganja u udjele (dionice) poduzetnika unutar grupe	054	0	0
2. Ulaganja u ostale vrijednosne papire poduzetnika unutar grupe	055	0	0
3. Dani zajmovi, depoziti i slično poduzetnicima unutar grupe	056	39.918.768	28.149.773
4. Ulaganja u udjele (dionice) društava povezanih sudjelujućim interesom	057	0	0
5. Ulaganja u ostale vrijednosne papire društava povezanih sudjelujućim interesom	058	0	0
6. Dani zajmovi, depoziti i slično društvima povezanim sudjelujućim interesom	059	0	0
7. Ulaganja u vrijednosne papire	060	881.994	178.281
8. Dani zajmovi, depoziti i slično	061	6.303.350	13.032.494
9. Ostala financijska imovina	062	0	0
IV. NOVAC U BANCI I BLAGAJNI	063	9.300.282	2.800.724
D) PLAĆENI TROŠKOVI BUDUĆEG RAZDOBLJA I OBRAČUNATI PRIHODI	064	4.370.100	616.706
E) UKUPNO AKTIVA (001+002+037+064)	065	790.147.406	578.295.090
F) IZVANBILANČNI ZAPISI	066		

PASIVA			
A) KAPITAL I REZERVE (068 do 070+076+077+081+084+087)	067	172.137.809	-23.854.783
I. TEMELJNI (UPISANI) KAPITAL	068	19.016.430	19.016.430
II. KAPITALNE REZERVE	069	84.186.547	84.186.547
III. REZERVE IZ DOBITI (071+072-073+074+075)	070	1.083.227	1.208.554
1. Zakonske rezerve	071	283.227	408.554
2. Rezerve za vlastite dionice	072	800.000	800.000
3. Vlastite dionice i udjeli (odbitna stavka)	073	0	0
4. Statutarne rezerve	074	0	0
5. Ostale rezerve	075	0	0
IV. REVALORIZACIJSKE REZERVE	076	61.561.956	60.117.173
V. REZERVE FER VRIJEDNOSTI(078-080)	077	0	0
1. Fer vrijednost financijske imovine raspoložive za prodaju	078	0	0
2. Učinkoviti dio zaštite novčanih tokova	079	0	0
3. Učinkoviti dio zaštite neto ulaganja u inozemstvu	080	0	0
V. ZADRŽANA DOBIT ILI PRENESENI GUBITAK (082-083)	081	3.783.114	9.803.142
1. Zadržana dobit	082	3.783.114	9.803.142
2. Preneseni gubitak	083	0	0
VI. DOBIT ILI GUBITAK POSLOVNE GODINE (085-086)	084	2.506.535	-198.186.628
1. Dobit poslovne godine	085	2.506.535	
2. Gubitak poslovne godine	086	0	198.186.628
VII. MANJINSKI (NEKONTROLIRAJUĆI) INTERES	087	0	0
B) REZERVIRANJA (089 do 094)	088	0	0
1. Rezerviranja za mirovine, otpremnine i slične obveze	089	0	0
2. Rezerviranja za porezne obveze	090	0	0
3. Rezerviranja za započete sudske sporove	091	0	0
4. Rezerviranja za troškove obnavljanja prirodnih bogatstava	092	0	0
5. Rezerviranja za troškove u jamstvenim rokovima	093	0	0
6. Druga rezerviranja	094	0	0
C) DUGOROČNE OBVEZE (096 do 106)	095	283.173.339	13.953.913
1. Obveze prema poduzetnicima unutar grupe	096	0	0
2. Obveze za zajmove, depozite i slično poduzetnika unutar grupe	097	0	0
3. Obveze prema društvima povezanim sudjelujućim interesom	098	0	0
4. Obveze za zajmove, depozite i slično društava povezanih sudjelujućim interesom	099	0	0
5. Obveze za zajmove, depozite i slično	100	0	0
6. Obveze prema bankama i drugim financijskim institucijama	101	267.782.850	757.460
7. Obveze za predujmove	102	0	0
8. Obveze prema dobavljačima	103	0	0
9. Obveze po vrijednosnim papirima	104	0	0
10. Ostale dugoročne obveze	105	0	0
11. Odgođena porezna obveza	106	15.390.489	13.196.453
D) KRATKOROČNE OBVEZE (108 do 121)	107	334.356.996	587.525.457
1. Obveze prema poduzetnicima unutar grupe	108	13.968.894	4.844.028
2. Obveze za zajmove, depozite i slično poduzetnika unutar grupe	109	0	34.319.698
3. Obveze prema društvima povezanim sudjelujućim interesom	110	0	0
4. Obveze za zajmove, depozite i slično društava povezanih sudjelujućim interesom	111	0	0
5. Obveze za zajmove, depozite i slično	112	0	0
6. Obveze prema bankama i drugim financijskim institucijama	113	94.891.018	341.369.183
7. Obveze za predujmove	114	3.615.967	2.948.210
8. Obveze prema dobavljačima	115	73.823.782	77.540.491
9. Obveze po vrijednosnim papirima	116	39.770.000	47.550.600
10. Obveze prema zaposlenicima	117	1.172.827	1.012.249
11. Obveze za poreze, doprinose i slična davanja	118	4.145.359	737.771
12. Obveze s osnove udjela u rezultatu	119	0	0
13. Obveze po osnovi dugotrajne imovine namijenjene prodaji	120	0	0
14. Ostale kratkoročne obveze	121	102.969.148	77.203.227
E) ODGOĐENO PLAĆANJE TROŠKOVA I PRIHOD BUDUĆEGA RAZDOBLJA	122	479.263	670.503
F) UKUPNO – PASIVA (067+088+095+107+122)	123	790.147.407	578.295.090
G) IZVANBILANČNI ZAPISI	124		
DODATAK BILANCI (popunjava poduzetnik koji sastavlja konsolidirani financijski izvještaj)			
A) KAPITAL I REZERVE			
1. Pripisano imateljima kapitala matice	125	0	0
2. Pripisano manjinskom interesu	126	0	0

Napomena 1.: Dodatak bilanci popunjavaju poduzetnici koji sastavljaju konsolidirane financijske izvještaje.

RAČUN DOBITI I GUBITKA
u razdoblju 01.01.2017. do 31.12.2017.

Obveznik: GRANOLIO d.d.

Naziv pozicije	AOP oznaka	Prethodno razdoblje		Tekuće razdoblje	
		Kumulativno	Tromjesečne	Kumulativno	Tromjesečne
1	2	3	4	5	6
I. POSLOVNI PRIHODI (125+130)	125	595.309.665	200.053.739	397.875.202	129.953.444
1. Prihodi od prodaje s poduzetnicima unutar grupe	126	41.825.909	21.440.578	14.681.663	2.912.239
2. Prihodi od prodaje (izvan grupe)	127	543.831.579	174.491.930	381.031.001	126.213.892
3. Prihodi na temelju upotrebe vlastitih proizvoda, roba i usluga	128	21.809	13.425	4.517	105
4. Ostali poslovni prihodi s poduzetnicima unutar grupe	129	0	0	0	0
5. Ostali poslovni prihodi (izvan grupe)	130	9.630.368	4.107.806	2.158.021	827.208
II. POSLOVNI RASHODI (132+133+137+141+142+143+146+153)	131	566.236.831	189.450.521	489.746.890	213.135.036
1. Promjene vrijednosti zaliha proizvodnje u tijeku i gotovih proizvoda	132	1.447.049	362.530	10.304	83.484
2. Materijalni troškovi (133 do 136)	133	520.821.355	176.870.488	371.426.250	125.239.673
a) Troškovi sirovina i materijala	134	216.100.074	54.996.523	164.062.824	45.106.565
b) Troškovi prodane robe	135	264.905.015	105.155.900	181.917.515	73.367.907
c) Ostali vanjski troškovi	136	39.816.266	16.718.065	25.445.911	6.765.201
3. Troškovi osoblja (138 do 140)	137	22.359.364	5.870.349	20.199.967	4.503.794
a) Neto plaće i nadnice	138	12.724.662	3.348.688	12.302.298	2.833.283
b) Troškovi poreza i doprinosa iz plaća	139	6.391.447	1.668.045	4.974.090	1.042.187
c) Doprinosi na plaće	140	3.243.255	853.616	2.923.579	628.324
4. Amortizacija	141	10.305.986	2.626.245	10.872.016	2.678.131
5. Ostali troškovi	142	4.291.498	1.200.168	5.329.884	2.782.050
6. Vrijednosno usklađivanje (144+145)	143	246.607	246.607	75.010.577	75.010.577
a) dugotrajne imovine (osim finansijske imovine)	144	0	0	60.379.072	60.379.072
b) kratkotrajne imovine (osim finansijske imovine)	145	246.607	246.607	14.631.505	14.631.505
7. Rezerviranja (147 do 152)	146	0	0	0	0
a) Rezerviranja za mirovine, otpremnine i slične obveze	147	0	0	0	0
b) Rezerviranja za porezne obveze	148	0	0	0	0
c) Rezerviranja za započete sudske sporove	149	0	0	0	0
d) Rezerviranja za troškove obnavljanja prirodnih bogatstava	150	0	0	0	0
e) Rezerviranja za troškove u jamstvenim rokovima	151	0	0	0	0
f) Druga rezerviranja	152	0	0	0	0
8. Ostali poslovni rashodi	153	6.764.972	2.274.134	6.897.892	2.837.327
III. FINANCIJSKI PRIHODI (155 do 164)	154	3.699.641	2.658.709	4.000.539	862.087
1. Prihodi od ulaganja u udjele (dionice) poduzetnika unutar grupe	155	0	0	0	0
2. Prihodi od ulaganja u udjele (dionice) društava povezanih sudjelujućim interesima	156	0	0	0	0
3. Prihodi od ostalih dugotrajnih finansijskih ulaganja i zajmova poduzetnicima unutar grupe	157	1.083.920	483.814	905.637	212.675
4. Ostali prihodi s osnove kamata iz odnosa s poduzetnicima unutar grupe	158	3.508	3.508	6.580	0
5. Tečajne razlike i ostali finansijski prihodi iz osnosa s poduzetnicima unutar grupe	159	0	0	0	0
6. Prihodi od ostalih dugotrajnih finansijskih ulaganja i zajmova	160	1.401.778	1.240.993	1.049.793	456.057
7. Ostali prihodi s osnove kamata	161	464.618	133.022	181.219	50.594
8. Tečajne razlike i ostali finansijski prihodi	162	566.474	329.656	718.054	142.761
9. Nerealizirani dobici (prihodi) od finansijske imovine	163	0	0	0	0
10. Ostali finansijski prihodi	164	179.343	467.716	1.139.256	0
IV. FINANCIJSKI RASHODI (166 do 172)	165	28.276.449	8.038.587	110.315.478	89.373.341
1. Rashodi s osnove kamata i slični rashodi s poduzetnicima unutar grupe	166	91.297	90.314	1.319.635	426.215
2. Tečajne razlike i drugi rashodi s poduzetnicima unutar grupe	167	0	0	0	0
3. Rashodi s osnove kamata i slični rashodi	168	27.270.407	7.649.298	19.650.642	359.856
4. Tečajne razlike i drugi rashodi	169	808.352	288.357	967.874	240.882
5. Nerealizirani gubici (rashodi) od finansijske imovine	170	0	0	6.976.100	6.976.100
6. Vrijednosna usklađenja finansijske imovine (neto)	171	60.000	0	81.370.283	81.370.283
7. Ostali finansijski rashodi	172	46.393	10.618	30.944	5
V. UDIO U DOBITI OD DRUŠTAVA POVEZANIH SUDJELUJUĆIM INTERESOM	173	0	0	0	0
VI. UDIO U GUBITKU OD ZAJEDNIČKIH POTHVATA	174	0	0	0	0
VII. UDIO U GUBITKU OD DRUŠTAVA POVEZANIH SUDJELUJUĆIM INTERESOM	175	0	0	0	0
VIII. UDIO U GUBITKU OD ZAJEDNIČKIH POTHVATA	176	0	0	0	0
IX. UKUPNI PRIHODI (125+164+173 + 174)	177	599.009.306	202.712.448	401.875.741	130.815.531
X. UKUPNI RASHODI (131+165+175 + 176)	178	594.513.280	197.489.108	600.062.368	302.508.377
XI. DOBIT ILI GUBITAK PRIJE OPOREZIVANJA (177-178)	179	4.496.026	5.223.340	-198.186.627	-171.692.846
1. Dobit prije oporezivanja (177-178)	180	4.496.026	5.223.340	0	0
2. Gubitak prije oporezivanja (178-177)	181	0	0	198.186.627	171.692.846
XII. POREZ NA DOBIT	182	1.989.493	1.989.493	0	0
XIII. DOBIT ILI GUBITAK RAZDOBLJA (179-182)	183	2.506.533	3.233.847	-198.186.627	-171.692.846
1. Dobit razdoblja (179-182)	184	2.506.533	3.233.847	0	0
2. Gubitak razdoblja (182-179)	185	0	0	198.186.627	171.692.846
DODATAK RDG-u (popunjava poduzetnik koji sastavlja konsolidirani finansijski izvještaj)					
XIV. DOBIT ILI GUBITAK RAZDOBLJA					
1. Pripisana imateljima kapitala matice	186	0	0	0	0
2. Pripisana manjinskom interesu	187	0	0	0	0
IZVJEŠTAJ O OSTALOJ SVEOBUHVAATNOJ DOBITI (popunjava poduzetnik obveznik primjene MSFI-a)					
I. DOBIT ILI GUBITAK RAZDOBLJA	188	2.506.533	3.233.847	-198.186.627	-171.692.846
II. OSTALA SVEOBUHVAATNA DOBIT/GUBITAK PRIJE POREZA (190 do 197)	189	0	0	0	0
1. Tečajne razlike iz preračuna inozemnog poslovanja	190	0	0	0	0
2. Promjene revalorizacijskih rezervi dugotrajne materijalne i	191	0	0	0	0
3. Dobit ili gubitak s osnove ponovnog vrednovanja finansijske	192	0	0	0	0
4. Dobit ili gubitak s osnove učinkovite zaštite novčanog toka	193	0	0	0	0
5. Dobit ili gubitak s osnove učinkovite zaštite neto ulaganja u inozemstvu	194	0	0	0	0
6. Udio u ostaloj sveobuhvatnoj dobiti/gubitku društava povezanih sudjelujućim interesom	195	0	0	0	0
7. Aktuarski dobici/gubici po planovima definiranih primanja	196	0	0	0	0
8. Ostale nevladničke promjene kapitala	197	0	0	0	0
III. POREZ NA OSTALU SVEOBUHVAATNU DOBIT RAZDOBLJA	198	0	0	0	0
IV. NETO OSTALA SVEOBUHVAATNA DOBIT ILI GUBITAK	199	0	0	0	0
V. SVEOBUHVAATNA DOBIT ILI GUBITAK RAZDOBLJA (188+199)	200	2.506.533	3.233.847	-198.186.627	-171.692.846
DODATAK Izvještaju o ostaloj sveobuhvatnoj dobiti (popunjava poduzetnik koji sastavlja konsolidirani finansijski izvještaj)					
VI. SVEOBUHVAATNA DOBIT ILI GUBITAK RAZDOBLJA					
1. Pripisana imateljima kapitala matice	201	0	0	0	0
2. Pripisana manjinskom interesu	202	0	0	0	0

IZVJESTAJ O NOVČANOM TIJEKU - Indirektna metoda
u razdoblju 01.01.2017. do 31.12.2017.

Obveznik: GRANOLIO d.d.

Naziv pozicije	AOP oznaka	Prethodno razdoblje	Tekuće razdoblje
1	2	3	4
NOVČANI TIJEK OD POSLOVNIH AKTIVNOSTI			
1. Dobit prije poreza	001	4.496.029	(198.186.628)
2. Usklađenja (003 do 010)	002	32.509.478	89.043.774
a.) Amortizacija	003	10.305.986	10.872.016
b.) Dobici i gubici od prodaje i vrijednosna usklađenja dugotrajne materijalne i nematerijalne imovine	004	(187.190)	60.285.892
c.) Dobici i gubici od prodaje i nerealizirani dobici i gubici i vrijednosno usklađenje financijske imovine	005	168.927	(770.584)
d.) Prihodi od kamata i dividendi	006	-2973619	0
e.) Rashodi od kamata	007	27.361.704	20.970.277
f.) Rezerviranja	008		28.593.503
g.) Tečajne razlike (nerealizirane)	009	-	(7.995)
h.) Ostala usklađenja za nenovčane transakcije i nerealizirane dobitke i gubitke	010	(2.166.331)	(30.899.335)
I. Povećanje ili smanjenje novčanih tokova prije promjena u radnom kapitalu(001 do 002)	011	37.005.507	(109.142.854)
3. Promjene u radnom kapitalu (013 do 016)	012	7.405.185	137.895.636
a.) Povećanje ili smanjenje kratkoročnih obveza	013	(24.806.314)	(172.646)
b.) Povećanje ili smanjenje kratkotrajnih potraživanja	014	6.945.597	126.081.140
c.) Povećanje ili smanjenje zaliha	015	25.265.902	11.987.143
d.) Ostalo povećanje ili smanjenje radnog kapitala	016		
II. Novac iz poslovanja (011+012)	017	44.410.692	28.752.782
4. Novčani izdaci za kamate	018	(27.324.985)	(8.745.375)
5. Plaćeni porez na dobit	019	(5.200.077)	(2.189.036)
A) NETO NOVČANI TOKOVI OD POSLOVNIH AKTIVNOSTI (017 do 019)	020	11.885.630	17.818.371
NOVČANI TIJEK OD INVESTICIJSKIH AKTIVNOSTI			
1. Novčani primici od prodaje dugotrajne materijalne i nematerijalne imovine	021	187.190	80.917
2. Novčani primici od prodaje financijskih instrumenata	022		0
3. Novčani primici od kamata	023	2.435.167	1.446.464
4. Novčani primici od dividendi	024	19.794	0
5. Novčani primici s osnove povrata danih zajmova i štednih uloga	025	91.910.773	15.897.861
6. Ostali novčani primici od investicijskih aktivnosti	026	152.601	0
III. Ukupno novčani primici od investicijskih aktivnosti (021 do 026)	027	94.705.525	17.425.242
1. Novčani izdaci za kupnju dugotrajne materijalne i nematerijalne imovine	028	(4.607.233)	(2.355.046)
2. Novčani izdaci za stjecanje financijskih instrumenata	029	(27.137)	
3. Novčani izdaci s osnove danih zajmova i štednih uloga za razdoblje	030	(96.221.857)	(29.829.373)
4. Stjecanje ovisnog društva umanjeno za stečeni novac	031		
5. Ostali novčani izdaci od investicijskih aktivnosti	032		480.075
IV. Ukupno novčani izdaci od investicijskih aktivnosti (028 do 032)	033	(100.856.227)	(31.704.343)
B) NETO NOVČANI TOKOVI OD INVESTICIJSKIH AKTIVNOSTI (027+033)	034	(6.150.702)	(14.279.101)
NOVČANI TIJEK OD FINANCIJSKIH AKTIVNOSTI			
1. Novčani primici od povećanja temeljnog (upisanog) kapitala	035	0	
2. Novčani primici od izdavanja vlastitih i dužničkih financijskih instrumenata	036	0	
2. Novčani primici od glavnice kredita, zadužnica, pozajmica i drugih posudbi	037	362.603.866	58.266.408
4. Ostali primici od financijskih aktivnosti	038	0	
V. Ukupno novčani primici od financijskih aktivnosti (027 do 029)	039	362.603.866	58.266.408
1. Novčani izdaci za otplatu glavnice kredita, pozajmica i drugih posudbi i dužničkih financijskih instrumenata	040	(333.073.438)	(55.181.818)
2. Novčani izdaci za isplatu dividendi	041	(950.822)	-
3. Novčani izdaci za financijski najam	042	(735.923)	(904.019)
4. Novčani izdaci za otkup vlastitih dionica i smanjenje temeljnog (upisanog) kapitala	043		
5. Ostali novčani izdaci od financijskih aktivnosti	044	(41.250.876)	(12.219.400)
VI. Ukupno novčani izdaci od financijskih aktivnosti (031 do 035)	045	(376.011.059)	(68.305.237)
C) NETO NOVČANI TOKOVI OD FINANCIJSKIH AKTIVNOSTI	046	(13.407.193)	(10.038.828)
1. Nerealizirane tečajne razlike po novcu i novčanim ekvivalentima	047	0	0
D) NETO POVEĆANJE ILI SMANJENJE NOVČANIH TOKOVA	048	(7.672.264)	(6.499.557)
E) NOVAC I NOVČANI EKVIVALENTI NA POČETKU RAZDOBLJA	049	16.972.547	9.300.282
F) NOVAC I NOVČANI EKVIVALENTI NA KRAJU RAZDOBLJA (048+049)	050	9.300.283	2.800.725



Granolio

Granolio d.d.
Budmanijeva 5, HR-10000 Zagreb
tel.: +385 1 6320 200; faks: +385 1 6320 222; e-mail: granolio@granolio.hr; http://www.granolio.hr

U Zagrebu, 28. veljače 2018. godine

Na temelju članka 407. do 410. Zakona o tržištu kapitala (Narodne novine 88/08, 146/08 i 74/09) predsjednik Uprave Društva Granolio d.d., Budmanijeva 5, Zagreb daje:

IZJAVU POSLOVODSTVA O ODGOVORNOSTI

Nekonsolidirani i konsolidirani financijski izvještaji društva Granolio d.d. sastavljeni su u skladu s Međunarodnim standardima financijskog izvještavanja (MSFI) te hrvatskim Zakonom o računovodstvu.

Nekonsolidirani i konsolidirani financijski izvještaji za razdoblje od 1.siječnja 2017. godine do 31. prosinca 2017. godine daju cjelovit i istinit prikaz imovine i obveza, dobitaka i gubitaka, financijskog položaja i poslovanja Grupe.

Izvešće posloводства za razdoblje okončano 31. prosinca 2017. godine sadrži istinit i vjeran prikaz razvoja i rezultata poslovanja Društva uz opis najznačajnijih rizika i neizvjesnosti kojima je Društvo izloženo.

Predsjednik Uprave

Hrvoje Filipović



Granolio
d.d., Budmanijeva 5
Zagreb

Kontakt:
Granolio d.d.
Budmanijeva 5
10 000 Zagreb
Hrvatska

Tel: +385 1 6320 200
e-mail: trzistekapitala@granolio.hr



MB: 1244272; OIB: 59064993527; IBAN HR6024020061100063532 Erste&Steiermarkische bank d.d. Rijeka, IBAN HR1423400091110416692 Privredna banka Zagreb, IBAN HR5123900011100014261 Hrvatska poštanska banka Zagreb; temeljni kapital: 19.016.430,00 kn uplaćen u cijelosti podijeljen na 1.901.643 redovnih dionica serije A nominalnog iznosa 10,00 kn; tvrtka je upisana u Trgovačkom sudu u Zagrebu, MBS: 080111595; predsjednik Uprave: Hrvoje Filipović, članovi Uprave: Vladimir Kalčić i Drago Šurina, predsjednik Nadzornog odbora: Franjo Filipović



Granolio

Granolio d.d.
Budmanijeva 5, HR-10000 Zagreb
tel.: +385 1 6320 200; faks: +385 1 6320 222; e-mail: granolio@granolio.hr; http://www.granolio.hr

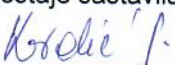
U Zagrebu, 28. veljače 2018. godine

Izjava osoba odgovornih za sastavljanje dvanaestomjesečnih financijskih izvještaja

Temeljem hrvatskog Zakona o računovodstvu (NN109/07), Uprava je dužna osigurati da financijski izvještaji budu pripremljeni u skladu s Međunarodnim standardima financijskog izvještavanja (MSFI), koja objavljuje Odbor za Međunarodne računovodstvene standarde, tako da daju istinitu i objektivnu sliku financijskog stanja i rezultata poslovanja Društva.

Prema našem najboljem saznanju, skraćeni set dvanaestomjesečnih nerevidiranih financijskih izvještaja daje istinit prikaz stanja društva na dan 31. prosinca 2017. godine.

Izveštaje sastavila:



Jasenka Kordić²
Direktor računovodstva



Granolio
d.d., Budmanijeva 5
Zagreb



MB: 1244272; OIB: 59064993527; IBAN HR6024020061100063532 Erste&Steiermarkische bank d.d. Rijeka,
IBAN HR1423400091110416692 Privredna banka Zagreb, IBAN HR5123900011100014261 Hrvatska poštanska banka Zagreb;
temeljni kapital: 19.016.430,00 kn uplaćen u cijelosti podijeljen na 1.901.643 redovnih dionica serije A nominalnog iznosa 10,00 kn;
tvrtka je upisana u Trgovačkom sudu u Zagrebu, MBS: 080111595; predsjednik Uprave: Hrvoje Filipović, članovi Uprave: Vladimir
Kalčić i Drago Šurina, predsjednik Nadzornog odbora: Franjo Filipović