

Granolio d.d., Zagreb

*Godišnje izvješće Uprave o poslovanju i stanju Društva i nekonsolidirani financijski
izvještaji za 2016. godinu,
zajedno s izvješćem neovisnog revizora*

Sadržaj

Godišnje izvješće Uprave o poslovanju i stanju Društva za 2016. godinu	1
Odgovornost za financijske izvještaje	12
Izvješće neovisnog revizora	13
Nekonsolidirani izvještaj o dobiti ili gubitku te ostaloj sveobuhvatnoj dobiti	18
Nekonsolidirani izvještaj o financijskom položaju	19
Nekonsolidirani izvještaj o promjenama vlasničke glavnice	21
Nekonsolidirani izvještaj o novčanim tokovima	22
Bilješke uz nekonsolidirane financijske izvještaje	24
Dodatak uz nekonsolidirane financijske izvještaje.....	77

Godišnje izvješće Uprave o poslovanju i stanju Društva za 2016. godinu

Opći podaci o društvu Granolio d.d.

GRANOLIO d.d. ("Društvo") je dioničko društvo upisano pri Trgovačkom sudu u Zagrebu, Hrvatska. OIB Društva je 59064993527, a MBS 080111595. Sjedište Društva je u Zagrebu, Budmanijeva 5.

Društvo ima Skupštinu, Nadzorni odbor i Upravu.

Članovi Uprave: Hrvoje Filipović, predsjednik Uprave
Tomislav Kalafatić, član Uprave
Drago Šurina, član Uprave
Vladimir Kalčić, član Uprave.

Članovi Nadzornog odbora: Franjo Filipović, predsjednik
Jurij Detiček, zamjenik
Braslav Jadrešić, član
Davor Štefan, član
Josip Lasić, član

Ukupan iznos temeljnog kapitala Društva na dan 31.12.2016. godine iznosi 19.016.430 kuna i podijeljen je u 1.901.643 redovnih dionica nominalne vrijednosti 10,00 kuna. Dionice se vode pod oznakom GRNL i od 23. ožujka 2015. godine uvrštene su na službeno tržište Zagrebačke burze.

Većinski dioničar društva je g.Hrvoje Filipović, koji je na dan 31.12.2016. godine raspolagao sa 58,11% vlasničkog kapitala.

Deset najvećih dioničara društva Granolio na dan 31. prosinca 2016. godine držalo je 94,27% vlasništva

Osnovna djelatnost Društva su proizvodnja i trgovina poljoprivrednim proizvodima i stokom. U sklopu svog poslovnog sustava Društvo je na dan 31.12.2016. godine imalo šest aktivnih poslovnih jedinica, od čega su tri proizvodna centra: mlinovi Farina, Kopanica i Žitar d.o.o. koji su zaduženi za proizvodnju, pakiranje, skladištenje i otpremu mlinskih proizvoda.

Poslovna jedinica Bjeliš je silos koji služi za sušenje i skladištenje žitarica.

Za skladištenje, prodaju i otpremu repromaterijala za sjetvu, prodaju žitarica i uljarica te upravljanje poslovanjem prodajnih pista zadužena je poslovna jedinica u Osijeku.

Poslovna jedinica Granolio, smještena u Zagrebu, pruža logističku te upravljačku, računovodstvenu i IT podršku poslovanju Društva.

Mlinovi Farina i Kopanica podliježu IFS standardima, što Društvu daje mogućnost izvoza brašna u zemlje Europske unije.

Društvo na tržište plasira pet vlastitih robnih marki brašna: Farina, Mlin Kopanica, Ekoklas, Mlineta i Belje brašno.



Zbog fokusa na kvalitetu proizvoda i isporuke te izgradnju dugoročnih odnosa s kupcima, Granolio proizvodi privatne marke za većinu vodećih trgovačkih lanaca u RH. Društvo trenutno proizvodi brašno za 16 privatnih robnih marki.

Proizvodni kapaciteti mlinova Društva na dan 31.12.2016. godine prikazani su u sljedećoj tablici.

Proizvodni kapaciteti mlinova na dan 31.12.2016. godine:

Mlin	tona/24h
Farina	320
Kopanica	230
	550

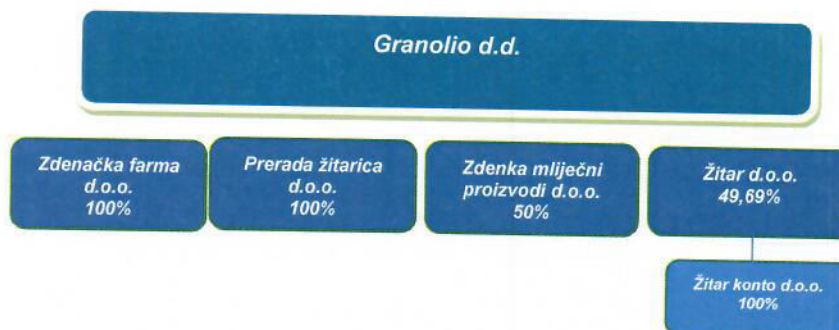
Ovisna društva

Društvo je imatelj 100% udjela u društvima Zdenačka farma d.o.o. i Prerada Žitarica d.o.o. Prevladavajući utjecaj u odlučivanju ostvaruje u društvima Zdenka - mliječni proizvodi d.o.o. i Žitar d.o.o. Navedena društva se od 2011. godine konsolidiraju u Granolio Grupu. Žitar d.o.o. osnovao je još jedno društvo, Žitar konto d.o.o., kojemu je stopostotni vlasnik te čiji su financijski izvještaji dio konsolidiranih financijskih izvještaja za 2015. godinu.

Društvo također ima manjinski udio u društvima Žitozajednica d.o.o., Zagrebačke pekare Klara d.d. i Prehrana trgovina d.d.

Vlasnički udjeli Granolia u ovisnim društvima prikazani su sljedećim organigramom:

Organizacijska struktura Granolio Grupe



Značajni poslovni događaji u obračunskom razdoblju

U toku 2016. godine isplaćena je dividenda dioničarima Društva u ukupnom iznosu od 951 tisuću kuna.

Krajem prosinca 2016 godine, Društvo je sklopilo ugovor s povezanim društvom Žitar d.o.o. o najmu mlina, čime je preuzelo ovaj poslovni segment od povezanog društva. Tako će od 1. siječnja 2017 godine proizvodne kapacitete Društva Granolio činiti ukupno tri mlina.

Društvo unajmljuje poslovni prostor u Osijeku od povezanih osoba. Godišnja vrijednost najma iznosila je u 2016 godini 331 THRK (2015: 25 THRK).

Osim mlinarstva, Društvo je u prosincu 2016 godine od povezanog društva Žitar preuzelo i segment prodaje repromaterijala za sjetvu.

Krajem 2016. godine potpisan je aneks ugovora o klubskom kreditu (od 31. srpnja 2015. godine) kojim je izmijenjena dinamika otplate tranše B uz još neke uvjete koji su promijenjeni u korist Društva.

Analiza poslovanja u 2016. godini

Normalizacija vrijednosti EBITDA-e

	1-12 2016	1-12 2015
Izveštajna EBITDA	39.627	38.528
<u>Normalizacija</u>		
Jednokratni troškovi	106	-
Izravni otpisi nenaplaćenih potraživanja	20	196
Naknadno utvrđeni troškovi iz prethodnih godina	796	182
Troškovi obrade kredita iskazani u operativnim troškovima	1.225	1.026
Normalizirana EBITDA	41.774	39.932

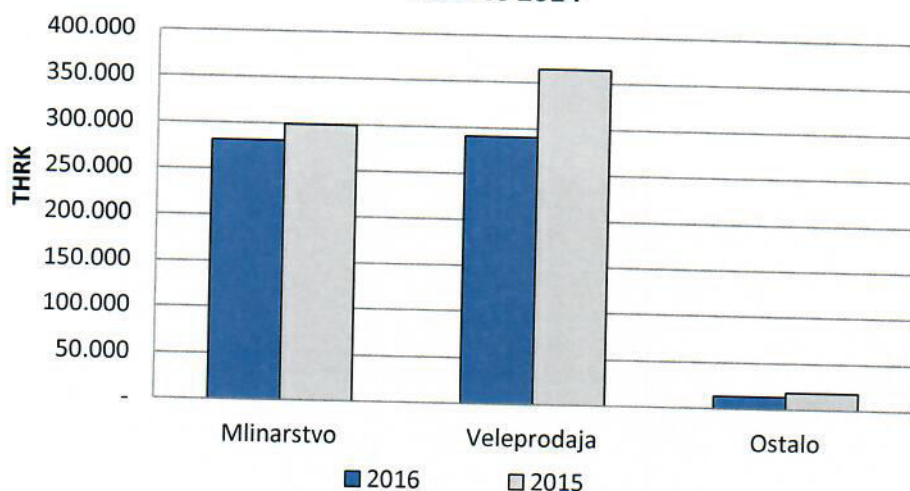
Neto dug/Normalizirana EBITDA

	31.12.2016	31.12.2015
Ukupan dug prema financijskim institucijama	402.444	426.550
Novac i novčani ekvivalenti	9.300	16.973
Financijska imovina	47.772	43.373
Neto dug	345.372	366.204
Normalizirana EBITDA	41.774	39.932
Neto dug/Normalizirana EBITDA	8,27	9,17

Ukupan dug prema financijskim institucijama ne uključuje obveze po regresnom pravu iskazane kao dio ostalih kratkoročnih obveza te dio ostalih potraživanja.

Ukupan prihod od prodaje proizvoda i usluga ostvaren u 2016 godini manji je od prihoda ostvarenih u prethodnoj godini za 14%. Najveći pad zabilježen je u prodaji trgovačke robe 20% dok je u prodaji brašna zabilježen pad od 6%.

**Prihod od prodaje po segmentima
2015 vs 2014**

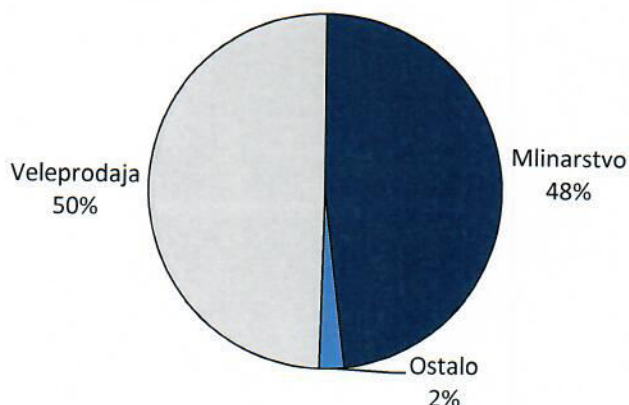


Društvo je u 2016. godini prodalo 164 tisuće tona brašna što je gotovo 3% više nego u prethodnoj godini. Smanjenje prihoda od prodaje rezultat je smanjenja cijena brašna na tržištu. Prosječna prodajna cijena brašna ostvarena u 2016. godini niža je od prosječne prodajne cijene ostvarene u 2015. godini za oko 8%, dok je spread¹ ostvaren u 2016 godini viši za 7% od spreada ostvarenog u 2015. godini.

Od ukupne prodaje u segmentu trgovačke robe u 2015. godini, oko 40% čini izvoz. Od ukupne prodaje trgovačke robe na domaćem tržištu, oko 50% čini prodaja repromaterijala. Smanjenje prihoda od prodaje žitarica i uljarica iznosi 21%, dok je prihod od prodaje repromaterijala za sjetvu niži za 17% u odnosu na prethodnu godinu.

Segment Ostalo predstavlja najvećim dijelom prihode od pružanja usluga sušenja, skladištenja, prihod od prefakturiranja prodajnih troškova kupcima te prihod od prodaje stoke.

**Udio pojedinog segmenta u ukupnoj prodaji
u 2016. godini**



¹ Spread = razlika između prodajne cijene brašna po kilogramu i prosječne cijene kilograma sirovine utrošenog u proizvodnji.

Prodajom žitarica i uljarica u 2016. godini realizirane su manje marže nego u 2015. godini. Prodajni troškovi niži su u odnosu na prethodnu godinu, no smanjenje prodajnih troškova manje je nego smanjenje prihoda.

Trošak osoblja viši je u odnosu na prethodnu godinu za 1% zbog povećanog broja zaposlenika.

Društvo je u toku 2016. godine vrijednosno uskladilo potraživanja od kupaca koja su starija od 360 dana i koja su ocijenjena nenaplativima.

Od ukupne vrijednosti potraživanja koja su vrijednosno usklađena u prethodnim godinama, u 2016. godini naplaćeno je oko 1 milijun kuna.

Ukupna kapitalna ulaganja u materijalnu imovinu u 2016. godini iznose 4,4 milijuna kuna (2015: 3,6 milijuna kuna). Nabavke se odnose na nabavke vozila (1m kuna), te postrojenja, opremu i građevinske objekte u proizvodnim poslovnim jedinicama.

Neto financijski rezultat u 2016 godini iznosi (25) milijuna kuna (2015: (16) milijuna kuna). Trošak kamata veći je za 6 milijuna kuna u 2016 godini u odnosu na 2015 godinu.

Financijski prihodi (ne uključujući tečajne razlike) manji su za 4 milijuna kuna. Prihod je manji u dijelu prefakturiranih troškova.

Značajni poslovni događaji nakon obračunskog razdoblja i strateški ciljevi Društva

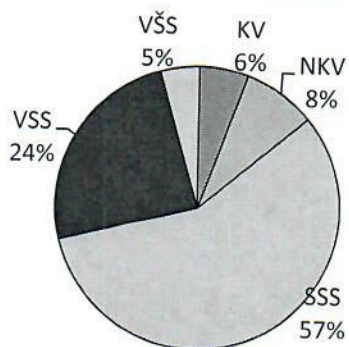
Početak 2017. godine nastale su značajne poteškoće u poslovanju koncerna Agrokor, čije članice su do sada predstavljale kumulativno najznačajnijeg kupca Društva. To se na Društvo odrazilo kroz sporiju naplatu potraživanja i povećanje izloženosti prema financijskim institucijama temeljem regresnog prava po mjenicama primljenim od koncerna Agrokor. Dana 6. travnja 2017. godine donesen je Zakon o postupku izvanredne uprave u trgovačkim društvima od sistemskog značaja za Republiku Hrvatsku kojim je Vlada Republike Hrvatske započela stabilizaciju stanja u društvima koncerna i ostalim društvima čije poslovanje je vezano uz koncern. Društvo poduzima aktivnosti kojima se umanjuju efekti gore opisanih događaja.

U toku 2017. godine Društvo ima u planu ulaganja skladišne kapacitete mlinova, u sušaru za žitarice i uljarice te u unaprjeđenje IT sustava. U narednoj godini fokus će biti na jačanju izvoza brašna na tržišta susjednih zemalja s ciljem povećanja prodanih količina.

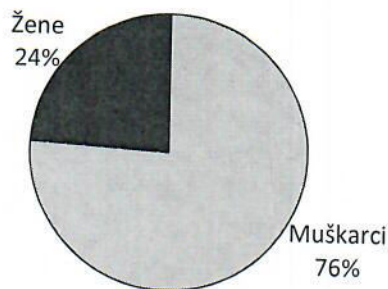
Zaposlenici

U 2016. godini Društvo je na temelju sati rada zapošljavalo 160 djelatnika (2015: 176 djelatnika) struktura kojih je, prema kriteriju stručne spreme te prema spolu, prikazana sljedećim grafikonima:

Granolio - struktura zaposlenih prema stručnoj spremi



Granolio - struktura zaposlenih prema spolu



Istraživanje i razvoj

U promatranom razdoblju Društvo nije imalo istraživačko-razvojnih projekata.

Otkup vlastitih dionica

Do datuma izdavanja godišnjeg izvješća Uprave, Društvo nije ulazilo u aktivnosti otkupa vlastitih dionica.

Zaštita okoliša

Na području zaštite okoliša Društvo provodi cjelovita i sustavna rješenja te uspostavlja ekološki prihvatljive proizvodne procese.

Rizici

Rizici s kojima se Društvo suočava objašnjeni su detaljno u godišnjim financijskim izvještajima, u sklopu bilješki sklopu bilješki.

KODEKS KORPORATIVNOG UPRAVLJANJA

Izjava o primjeni Kodeksa korporativnog upravljanja

Izjava o primjeni Kodeksa korporativnog upravljanja sastavljena je temeljem odredbi iz članka 272.p Zakona o trgovačkim društvima.

Kao društvo čije su dionice uvrštene na Službeno tržište Zagrebačke burze, Društvo je od 2015. do 2016. godine dobrovoljno primjenjivalo preporuke Kodeksa korporativnog upravljanja, kojeg su izradile Hrvatska agencija za nadzor financijskih usluga (HANFA) i Zagrebačka burza d.d., uz odstupanje od nekih preporuka i smjernica Kodeksa. Navedeni Kodeks usvojen je rješenjem HANFA-e Klasa: 011-02/07-04/28, Urbroj: 326-01-07-02 od 26. travnja 2007. godine. Rješenje o usvajanju Kodeksa korporativnog upravljanja objavljeno je u „Narodnim novinama“ broj 46/2007, a Kodeks je objavljen na internetskim stranicama Zagrebačke burze d.d..

Nadzorni odbor društva Granolio d.d. nije osnovao komisiju za imenovanje, komisiju za nagrađivanje i komisiju za reviziju iz razloga što Nadzorni odbor, prema odredbama Statuta ima od tri do pet članova te sam obavlja poslove iz nadležnosti navedenih komisija, osim komisije za reviziju, čiju funkciju, sukladno Zakonu o reviziji obavlja imenovani Revizorski odbor. Odstupanja se odnose i na osiguravanje punomoćnika dioničarima koji nisu u mogućnosti sami glasovati, datum prema kojem će se utvrđivati stanje u registru dionica koje će biti mjerodavno za ostvarivanje prava glasa u skupštini društva, sadržaj odluke o isplati dividende, glasovanje na skupštini korištenjem suvremene komunikacijske tehnologije, korištenje prava glasa na skupštini, javnu objavu podataka o eventualnim tužbama i pobijanje tih odluka, dugoročni plan sukcesije, određivanje nagrade članovima nadzornog odbora, javnu objavu podataka o svim naknadama i drugim primanjima od društva ili s društvom povezanih osoba svakog pojedinog člana nadzornog odbora, sustav interne revizije, komisiju za reviziju i revizorski odbor, objavu podataka o politici nagrađivanja, izjavu o nagradi Uprave ili izvršnih direktora primljenih od društva, detaljne podatke o svim primanjima i naknadama članova Uprave ili izvršnih direktora primljenih od društva, poslove u kojima su sudjelovali članove Uprave ili izvršni direktori te s njima povezane osobe, javnu objavu iznosa naknada vanjskim revizorima za obavljanje revizije i za druge pružene usluge te postojanje unutarnjih revizora i sustava unutarnje kontrole. Detaljna obrazloženja vezana uz neprimjenjivanje odnosno odstupanje od pojedinih preporuka Kodeksa u 2016. godini, Društvo je iznijelo u godišnjem upitniku koji je sastavni dio Kodeksa i koji se dostavlja Zagrebačkoj burzi d.d. zajedno s godišnjim financijskim izvještajima zbog javne objave. Uz preporuke Kodeksa, Uprava i Nadzorni odbor Društva ulažu pojačane napore u cilju uspostave adekvatnog korporativnog upravljanja i transparentnog informiranja, uvažavajući ustroj i organizaciju Društva, strategiju i poslovne ciljeve, raspored ovlasti i odgovornosti s posebnim naglaskom na djelotvorne postupke utvrđivanja, mjerenja i praćenja te izvještavanja o rizicima u poslovanju, kao i uspostavljanju odgovarajućih mehanizama unutarnjih kontrola.

Društvo je sastavilo odvojene i konsolidirane financijske izvještaje za Granolio Grupu, koju čine Granolio d.d. i ovisna društva Zdenačka farma d.o.o. i Prerada žitarica d.o.o., koja su u potpunom vlasništvu društva Granolio d.d. te za ovisna Društva Zdenka – mliječni proizvodi d.o.o. i Žitar d.o.o., u kojima je Društvo suvlasnik.

Značajni imatelji dionica i ograničenja prava iz dionica

U vlasničkoj strukturi Društva većinski imatelj dionica od preko 58% temeljnog kapitala i glasačkih prava na glavnoj skupštini je Hrvoje Filipović.

Sve dionice su uplaćene u cijelosti i ne postoje ograničenja prava iz dionica.

Pravila za imenovanje i opoziv Nadzornog odbora

Glavna skupština bira članove Nadzornog odbora na temelju prijedloga dioničara koji pojedinačno ili skupno predstavljaju najmanje dvadesetinu temeljnog kapitala Društva u vrijeme izbora.

Nadzorni odbor Društva sastoji se od 3 ili od 5 članova. Točan broj članova Nadzornog odbora određuje svojom odlukom skupština Društva. Sve dok postoji propisana obveza, jedan član Nadzornog odbora je predstavnik radnika koji se imenuje odnosno opoziva na način propisan Zakonom o radu. Jednog člana Nadzornog odbora neposredno imenuje i opoziva Hrvoje Filipović sve dok je imatelj dionica koje čine najmanje 25% ukupno izdanih redovnih dionica Društva. Ostale članove Nadzornog odbora izabire odnosno opoziva Glavna skupština Društva.

Pravila za imenovanje i opoziv Uprave, izmjenu Statuta i posebne ovlasti Uprave

U skladu sa Statutom društva Granolio d.d., Uprava se sastoji od tri do sedam članova, a odluku o broju članova donosi Nadzorni odbor. Članove i predsjednika Uprave, uz utvrđivanje mandata u trajanju do pet godina, svojom odlukom imenuje Nadzorni odbor, s mogućnošću ponovnog imenovanja. Nadzorni odbor može svojom odlukom opozvati člana Uprave uključivo i predsjednika Uprave kada za to postoji važan razlog.

Statut se može izmijeniti samo odlukom Glavne skupštine, većinom glasova koja je za predmetnu izmjenu propisana zakonom odnosno Statutom.

Poslove Društva vode predsjednik i članovi Uprave na temelju podjele rada između članova Uprave za određena područja djelovanja ili za određeni krug poslova. Način rada Uprave i podjela poslova između članova Uprave uređuje se Poslovnikom o radu Uprave koji donosi Uprava uz suglasnost Nadzornog odbora Društva. Predsjednik Uprave predstavlja i zastupa Društvo samostalno i pojedinačno, a članovi Uprave zastupaju Društvo zajedno s Predsjednikom Uprave ili s još jednim članom Uprave. Uprava Društva dužna je ishoditi odobrenje Nadzornog odbora, između ostaloga, za odluku o iznosu maksimalne ukupne zaduženosti Društva u poslovnoj godini; iznosu maksimalne izloženosti po osnovu odobrenih kredita povezanim društvima; odluku o maksimalnoj izloženosti Društva po osnovi danih garancija, jamstava, i drugih sredstava osiguranja za treće pravne i fizičke osobe; odluke o osnivanju i/ili prestanku direktno povezanih trgovačkih društava, podružnica i poslovnih jedinica; odluke o kupnji i prodaji udjela ili dionica drugih trgovačkih društava u zemlji i inozemstvu; odluke o investicijama u osnovna sredstva čija vrijednost prelazi 15.000.000,00 kn; stjecanju i prodaji nekretnina čija knjigovodstvena vrijednost je veća od 5.000.000,00 kn; opterećenju nekretnina, osim ako se predmetna raspolaganja nekretninama poduzimaju u sklopu redovnog poslovanja i sklapanju ugovora čija vrijednost prelazi 5.000.000,00 kn, izuzev ugovora o prodaji ili nabavi proizvoda i roba, energenata, kratkoročnih zaduženja i usluga ugovorenih u okviru redovnog poslovanja Društva.

Sastav i djelovanje Nadzornog odbora

U skladu sa Zakonom o trgovačkim društvima i Statutom Društva temeljna ovlast Nadzornog odbora je stalni nadzor vođenja poslova u Društvu te imenovanje i opoziv odluke o imenovanju predsjednika i članova Uprave. Sastav i promjene članova Nadzornog odbora prikazana je u Financijskim izvještajima.

Sastav i djelovanje Uprave

U skladu sa Zakonom o trgovačkim društvima, Statutom Društva i Poslovníkom o radu Uprave, temeljna ovlast Uprave je vođenje poslova Društva te zastupanje i predstavljanje Društva prema trećima. Uz ostalo, Uprava je dužna i ovlaštena, samostalno ili uz prethodno odobrenje Nadzornog odbora, poduzeti sve radnje i donositi odluke koje smatra potrebnim za uspješno vođenje poslova i nadzor poslovanja Društva. To, između ostaloga, razumijeva i donošenje općih akata Društva, odluka o poslovnom i razvojnom planu Društva, podnošenja izvješća Nadzornom odboru o poslovanju i stanju Društva, osnivanje tijela ili odbora Društva i odlučivati o svim drugim pitanjima koja su pozitivnim propisima odnosno Statutom ili drugim općim aktom stavljena u nadležnost Uprave kao i o onim pitanjima koja pozitivnim propisima odnosno Statutom nisu stavljena u nadležnost drugog organa Društva.

Opis načina rada glave skupštine

Na Glavnoj skupštini Društva imaju pravo sudjelovati i ostvarivati pravo glasa imatelji dionica, odnosno njihovi punomoćnici, koji su upisani pri Središnjem klirinškom depozitarnom društvu d.d. kao imatelji dionica na početak 21. dana prije održavanja Glavne skupštine. Jedna dionica daje pravo na jedan glas u glavnoj skupštini. Dioničari na glavnoj skupštini sudjeluju osobno ili preko zastupnika, odnosno punomoćnika. Glavna skupština Društva saziva se u slučajevima određenim zakonom i Statutom Društva. Glavnu skupštinu Društva saziva Uprava Društva ili Nadzorni odbor kada je to potrebno radi dobrobiti Društva. Poziv i dnevni red za skupštinu objavljuje se javno najkasnije mjesec dana prije dana njezina održavanja. Protuprijedlozi dioničara prijedlozima Uprave i/ili Nadzornog odbora s imenom i prezimenom dioničara s obrazloženjem, odnosno prijedlozi dioničara o izboru revizora Društva trebaju biti primljeni u Društvu najmanje 14 dana prije održavanja Glavne skupštine, pri čemu se u taj rok ne uračunava dan prispjeća protuprijedloga Društvu. Dioničari koji zajedno imaju udjele u visini od dvadesetog dijela temeljnog kapitala Društva imaju pravo zahtijevati da se neki predmet stavi na dnevni red Glavne skupštine, uz obrazloženje i prijedlog odluke. Takav zahtjev Društvo mora primiti najmanje 30 dana prije održavanja Glavne skupštine pri čemu se u taj rok ne uračunava dan prispjeća zahtjeva Društvu.

Glavna skupština Društva može valjano raditi i odlučivati ako je na sjednici zastupljeno najmanje 50% dionica koje daju pravo glasa, a sve odluke po predloženim točkama dnevnog reda donose se običnom većinom danih glasova, osim odluka koje se donose kvalificiranom većinom, odnosno glasovima koji predstavljaju tri četvrtine temeljnog kapitala zastupljenog na Glavnoj skupštini. Svaka dionica nominalnog iznosa 10,00 kn daje pravo na jedan glas u skupštini Društva.

Glavnoj skupštini predsjednik Glavne skupštine, a u slučaju njegove spriječenosti zamjenik predsjednika Glavne skupštine. Predsjednika i zamjenika predsjednika Glavne skupštine bira Glavna skupština na vrijeme od 4 (četiri) godine, a na prijedlog Nadzornog odbora. Predsjednik Glavne skupštine predsjedava sjednicama Glavne skupštine, a prije prelaska na dnevni red, predsjednik Glavne skupštine utvrđuje imaju li punomoćnici dioničara valjane punomoći te ima li Skupština kvorum. Predsjednik Glavne skupštine utvrđuje redoslijed raspravljanja o pojedinim točkama dnevnog reda, odlučuje o redoslijedu glasovanja o pojedinim prijedlozima, o načinu glasovanja o pojedinim prijedlozima, te o svim proceduralnim pitanjima koja nisu utvrđena zakonom i Statutom. Osim toga, predsjednik Glavne skupštine potpisuje odluke Skupštine, popis nazočnih dioničara na Skupštini, način i rezultate glasovanja na Skupštini, druge eventualne potrebne evidencije, u ime Skupštine komunicira s drugim organima Društva i s trećim osobama kada je to predviđeno zakonom i Statutom te obavlja i druge poslove što su mu stavljene u nadležnost zakonom i Statutom.

Upravu društva Granolio d.d. u 2016. čine:

Predsjednik Uprave: Hrvoje Filipović (ponovno imenovan 23.02.2016.)

Članovi Uprave: Drago Šurina (ponovno imenovan 23.02.2016.)
Vladimir Kalčić (ponovno imenovan 23.02.2016.)
Tomislav Kalafatić (ponovno imenovan 19.04.2016.)

Nadzorni odbor društva Granolio d.d. u 2016. čine:

Predsjednik Nadzornog odbora: Franjo Filipović (ponovno imenovan 09.06.2016.)

Članovi Nadzornog odbora: Braslav Jadrešić (ponovno imenovan 09.06.2016.)
Davor Štefan (ponovno imenovan 09.06.2016.)
Josip Lasić (ponovno imenovan 09.06.2016.)
Jurij Detiček (ponovno imenovan 09.06.2016.)

Ova Izjava o primjeni Kodeksa korporativnog upravljanja sastavni je dio Godišnjeg izvješća o stanju Društva za 2016. godinu.

Odgovornost za financijske izvještaje

Temeljem Zakona o računovodstvu Republike Hrvatske, Uprava je dužna osigurati da financijski izvještaji za svaku financijsku godinu budu pripremljeni u skladu s Međunarodnim standardima financijskog izvještavanja (MSFI), koje je usvojila Europska unija, tako da daju istinitu i objektivnu sliku financijskog stanja i rezultata poslovanja društva Granolio d.d. ("Društvo") za to razdoblje.

Nakon provedenih istraživanja, Uprava razumno očekuje da Društvo ima odgovarajuća sredstva za nastavak poslovanja u doglednoj budućnosti. Iz navedenog razloga, Uprava i dalje prihvaća načelo nastavka poslovanja pri izradi financijskih izvještaja.

Pri izradi financijskih izvještaja Uprava je odgovorna:

- da se odaberu i potom dosljedno primjenjuju odgovarajuće računovodstvene politike;
- da prosudbe i procjene budu razumne i oprezne;
- da se primjenjuju važeći računovodstveni standardi, a svako materijalno značajno odstupanje obznani i objasni u financijskim izvještajima; te
- da se financijski izvještaji pripreme po načelu nastavka poslovanja, osim ako je neprimjereno pretpostaviti da će Društvo nastaviti svoje poslovne aktivnosti.

Uprava je odgovorna za vođenje ispravnih računovodstvenih evidencija, koje će u bilo koje doba s prihvatljivom točnošću odražavati financijski položaj Društva, kao i njihovu usklađenost s hrvatskim Zakonom o računovodstvu. Uprava je također odgovorna za čuvanje imovine Društva, pa stoga i za poduzimanje razumnih mjera da bi se spriječile i otkrile pronevjere i ostale nezakonitosti.

Uprava je također odgovorna za sastavljanje i sadržaj godišnjeg izvješća o poslovanju i stanju Društva sukladno zahtjevima članka 18. Zakona o računovodstvu.

Potpisali za i u ime Uprave:

28. travnja 2017. godine

Hrvoje Filipović dipl.oec.
Predsjednik Uprave

Vladimir Kalčić dipl.oec.
Član Uprave

Tomislav Kalafatić dipl.oec.
Član Uprave

Drago Šurina dipl.oec.
Član Uprave



Granolio
d.d., Budmanijeva 5
Zagreb

IZVJEŠĆE NEOVISNOG REVIZORA

Vlasnicima društva Granolio d.d., Zagreb

Mišljenje

Obavili smo reviziju godišnjih nekonsolidiranih financijskih izvještaja društva Granolio d.d. („Društvo“), koji obuhvaćaju nekonsolidirani izvještaj o financijskom položaju na 31. prosinca 2016. godine, nekonsolidirani izvještaj o dobiti ili gubitku te ostaloj sveobuhvatnoj dobiti, nekonsolidirani izvještaj o promjenama u glavnici i nekonsolidirani izvještaj o novčanim tokovima za tada završenu godinu te bilješke uz nekonsolidirane financijske izvještaje, uključujući i sažetak značajnih računovodstvenih politika.

Prema našem mišljenju, osim za moguće učinke pitanja opisanog u našem izvješću u odjeljku *Osnova za mišljenje s rezervom*, priloženi godišnji nekonsolidirani financijski izvještaji fer prezentiraju, u svim značajnim odrednicama, financijski položaj Društva na 31. prosinca 2016. godine i njegovu financijsku uspješnost te njegove novčane tokove za tada završenu godinu u skladu s Međunarodnim standardima financijskog izvještavanja (MSFI-ima) koje je usvojila Europska unija.

Osnova za mišljenje s rezervom

Prilikom stjecanja mlinarskog poslovanja Društvo je priznalo goodwill, brandove Mlineta i Belje kako je navedeno u bilješki 14. Na 31. prosinca 2016. godine vrijednost goodwilla je iznosila 60.379 tisuća kuna, a vrijednost brandova 120.000 tisuća kuna. Sukladno Međunarodnom računovodstvenom standardu 36: Umanjenje imovine Društvo je obavezno procijeniti svake godine da li postoje indikatori umanjenja vrijednosti imovine. Na osnovu trenutne ekonomske situacije procijenjeno je da postoje indikatori umanjenja vrijednosti. Prilikom procjene vrijednosti umanjenja navedene imovine značajne pretpostavke se odnose na mogućnost realizacije prihoda po navedenim brandovima na tržištu Republike Hrvatske. Uzimajući u obzir trenutnu ekonomsku situaciju te dostupnost informacija Uprava Društva nije bila u mogućnosti prikupiti dovoljno informacija kako bi mogla napraviti procjenu vezano za umanjenje vrijednosti navedene imovine. Sukladno navedenom nismo mogli prikupiti dostatne i primjerene revizijske dokaze vezane za vrijednost mogućih umanjenja vrijednosti goodwilla i brandova, te nismo mogli utvrditi jesu li bila potrebna neka prepravljajanja tih iznosa.

Obavili smo našu reviziju u skladu s Međunarodnim revizijskim standardima (MRevS-ima). Naše odgovornosti prema tim standardima su detaljnije opisane u našem izvješću u odjeljku *Odgovornosti revizora za reviziju godišnjih nekonsolidiranih financijskih izvještaja*. Neovisni smo od Društva u skladu s Kodeksom etike za profesionalne računovođe („IESBA Kodeks“) i ispunili smo naše etičke odgovornosti u skladu s IESBA Kodeksom. Vjerujemo da su revizijski dokazi koje smo pribavili dostatni i primjereni da osiguraju osnovu za naše mišljenje s rezervom.

Društvo upisano u sudski registar Trgovačkog suda u Zagrebu: MBS 030022053; uplaćen temeljni kapital: 44.900,00 kuna; članovi uprave: Branislav Vrtačnik, Eric Daniel Olcott, Marina Tonžetić, Juraj Moravek, Dražen Nimčević and John Jozef H. Ploem; poslovna banka: Zagrebačka banka d.d., Trg bana Josipa Jelačića 10, 10 000 Zagreb, ž. račun/bank account no. 2360000-1101896313; SWIFT Code: ZABHR2X IBAN: HR2723600001101896313; Privredna banka Zagreb d.d., Radnička cesta 50, 10 000 Zagreb, ž. račun/bank account no. 2340009-1110098294; SWIFT Code: PBZGHR2X IBAN: HR3823400091110098294; Raiffeisenbank Austria d.d., Petrijska 59, 10 000 Zagreb, ž. račun/bank account no. 2484008-1100240905; SWIFT Code: RZBHR2X IBAN: HR1024840081100240905.

Deloitte se odnosi na Deloitte Touche Tohmatsu Limited, pravnu osobu osnovanu sukladno pravu Ujedinjenog Kraljevstva Velike Britanije i Sjeverne Irske (izvorno "UK private company limited by guarantee"), i mrežu njegovih članova, od kojih je svaki zaseban i samostalan pravni subjekt. Molimo posjetite www.deloitte.com/hr/o-nama za detaljni opis pravne strukture Deloitte Touche Tohmatsu Limited i njegovih tvrtki članica.

IZVJEŠĆE NEOVISNOG REVIZORA (nastavak)

Ključna revizijska pitanja

Ključna revizijska pitanja su ona pitanja koja su bila, po našoj profesionalnoj prosudbi, od najveće važnosti za našu reviziju godišnjih nekonsolidiranih financijskih izvještaja tekućeg razdoblja. Tim pitanjima smo se bavili u kontekstu naše revizije godišnjih nekonsolidiranih financijskih izvještaja kao cjeline i pri formiranju našeg mišljenja o njima, i mi ne dajemo zasebno mišljenje o tim pitanjima.

Ključno revizijsko pitanje	Kako smo revizijom razriješili ključno revizijsko pitanje
<p>Prihodi</p> <p>Prihodi se mjere po fer vrijednosti primljene naknade odnosno naknade koja se potražuje za proizvode, robu odnosno usluge prodane u sklopu redovnog poslovanja društva. Prihodi se iskazuju umanjeni za porez na dodanu vrijednost, količinske popuste i <i>cassa-sconto</i>.</p> <p>Društvo iskazuje prihode kad je iznos prihoda moguće pouzdano izmjeriti, kad će buduće koristi pritjecati u Društvo i kad su ispunjeni specifični kriteriji, opisani u nastavku, koji se odnose na sve djelatnosti Društva.</p> <p>(i) <i>Prihodi od veleprodaje proizvoda i trgovačke robe</i></p> <p>Društvo proizvodi i distribuira vlastite proizvode, kao i trgovačku robu trećih (usluge veleprodaje). Prihodi od veleprodaje iskazuju se kad je Društvo isporučilo robu veletrgovcu, kad više nema kontrolu nad upravljanjem dobrima i kad nema nikakvu otvorenu obvezu koja bi utjecala na preuzimanje proizvoda od veletrgovca.</p> <p>Isporuka je izvršena dopremom proizvoda na određenu lokaciju, prijenosom rizika gubitka na veletrgovca i ako je ispunjen jedan od sljedećih uvjeta: veletrgovac je prihvatio dobra u skladu s ugovorom ili je rok za preuzimanje istekao, ili kad Društvo ima objektivan dokaz da su svi uvjeti primopredaje ispunjeni.</p> <p>Proizvodi se prodaju uz ugovorene količinske popuste i pravo kupca na povrat neispravnih proizvoda i neispravne robe. Prihodi od prodaje obračunavaju se i iskazuju u cijenama utvrđenima u ugovoru, umanjenima za procijenjene količinske popuste, <i>cassa-sconto</i> i povrate. Popusti i povrat robe procjenjuju se na temelju iskustva u prošlosti. Količinski popusti procjenjuju se na temelju predviđenih godišnjih prihoda od prodaje. Potraživanja</p>	<p>Postupci koje smo primijenili obuhvatili su postavljanje upita rukovodstvu, testiranje ustroja i učinkovitost djelovanja postupaka uspostavljenih internih kontrola, kao i testiranje detalja da bismo se uvjerali u točnost obrade transakcija prihoda.</p> <p>>> Ocijenili smo relevantne informacijske sustave te ustroj i učinkovitost djelovanja kontrola nad utvrđivanjem i evidentiranjem transakcija prihoda. Kao pomoć u reviziji automatskih kontrola uključili smo naše specijaliste za informacijske sustave.</p> <p>>>Ocijenili smo postojeće kontrole nad poslovnim procesom autorizacije knjiženja prihoda od prodaje.</p> <p>>>Testirali smo točnost na uzorku računa izdanih kupcima.</p> <p>>>Testirali smo bitna usklađenja koja je provelo rukovodstvo da bismo ocijenili potpunost i točnost prihoda.</p> <p>>>Testirali smo dokaze kao podloge za ručno provedena knjiženja u dnevnik na konta prihoda da bismo utvrdili postojanje neuobičajenih stavki.</p> <p>Potvrdili smo valjanost pretpostavki i ključnih procjena koje je rukovodstvo primijenilo u obračunavanju i iskazivanju prihoda.</p> <p>Nismo zapazili značajne manjkavosti u relevantnim informacijskim sustavima i kontrolama nad relevantnim poslovnim procesima koji se odnose na prihode.</p> <p>Nismo zapazili iznimke u bitnim usklađenjima i ručno unesenim knjiženjima u dnevnik koja bi mogla imati za posljedicu materijalno značajne pogreške u prikazu prihoda uknjiženih u izvještajnoj godini.</p>

<p>temeljem prodaje prema uvjetima koji sadrže element financiranja, odnosno kad je rok plaćanja dulji od 60 dana, razvrstavaju se u kratkoročnu financijsku imovinu.</p> <p>(ii) <i>Prihodi od maloprodaje proizvoda i trgovačke robe</i></p> <p>Prihodi od prodaje proizvoda i trgovačke robe na malo iskazuju se nakon prodaje kupcu. Prihodi od prodaje na malo ostvaruju se u gotovom novcu. Društvo nema nikakve posebne programe nagrađivanja kupaca.</p> <p>(i) <i>Prihodi od usluga</i></p> <p>Prihodi od usluga obračunavaju se i iskazuju u obračunskom razdoblju u kojem su usluge pružene prema stupnju dovršenosti konkretne transakcije, a na temelju stvarno izvršene usluge razmjerno ukupnoj usluzi koju treba pružiti.</p>	
---	--

Ostale informacije

Uprava je odgovorna za ostale informacije. Ostale informacije sadrže informacije uključene u Godišnje izvješće, ali ne uključuju godišnje nekonsolidirane financijske izvještaje i naše izvješće neovisnog revizora o njima.

Naše mišljenje o godišnjim nekonsolidiranim financijskim izvještajima ne obuhvaća ostale informacije.

U vezi s našom revizijom godišnjih nekonsolidiranih financijskih izvještaja, naša je odgovornost pročitati ostale informacije i, u provođenju toga, razmotriti jesu li ostale informacije značajno proturječne godišnjim nekonsolidiranim financijskim izvještajima ili našim saznanjima stečenim u reviziji ili se drugačije čini da su značajno pogrešno prikazane. U pogledu Izvješća posloводства Društva i Izjave o primjeni kodeksa korporativnog upravljanja, koji su uključeni u Godišnje izvješće na stranicama od 1 do 11 pod naslovima „Godišnje izvješće Uprave o poslovanju i stanju Društva za 2016. godinu” odnosno „Kodeks korporativnog upravljanja”, obavili smo i postupke propisane Zakonom o računovodstvu. Ti postupci uključuju provjeru uključuje li Izvješće posloводства potrebne objave navedene u članku 21. Zakona o računovodstvu te sadrži li Izjava o primjeni kodeksa korporativnog upravljanja informacije navedene u članku 22. Zakona o računovodstvu.

Temeljem provedenih postupaka tijekom naše revizije, u mjeri u kojoj smo bili u mogućnost to procijeniti, izvještavamo sljedeće:

1. Informacije uključene u ostale informacije u skladu su, u svim značajnim odrednicama, s priloženim godišnjim nekonsolidiranim financijskim izvještajima.
2. Izvješće posloводства Društva za 2016. godinu pripremljeno je, u svim značajnim odrednicama, u skladu s člankom 21. Zakona o računovodstvu.
3. Izjava o primjeni kodeksa korporativnog upravljanja pripremljena je, u svim značajnim odrednicama, u skladu s člankom 22., stavkom 1., točkama 3. i 4. Zakona o računovodstvu te uključuje informacije iz članka 22., stavka 1. točaka 2., 5., i 6. i 7. istog zakona.

Na temelju poznavanja i razumijevanja poslovanja Društva i njegova okruženja stečenog u okviru revizije godišnjih nekonsolidiranih financijskih izvještaja, nismo ustanovili značajne pogrešne prikaze u ostalim informacijama. U tom smislu mi nemamo nešto za izvijestiti.

IZVJEŠĆE NEOVISNOG REVIZORA (nastavak)

Odgovornosti Uprave i Nadzornog odbora za godišnje nekonsolidirane financijske izvještaje

Uprava je odgovorna za sastavljanje godišnjih nekonsolidiranih financijskih izvještaja koji daju istinit i fer prikaz u skladu s MSFI-ima koje je usvojila Europska unija, i za one interne kontrole za koje Uprava odredi da su potrebne za omogućavanje sastavljanja godišnjih nekonsolidiranih financijskih izvještaja koji su bez značajnog pogrešnog prikaza uslijed prijevare ili pogreške.

U sastavljanju godišnjih nekonsolidiranih financijskih izvještaja, Uprava je odgovorna za procjenjivanje sposobnosti Društva da nastavi s vremenski neograničenim poslovanjem, objavljivanje, ako je primjenjivo, pitanja povezanih s vremenski neograničenim poslovanjem i korištenjem računovodstvene osnove utemeljene na vremenskoj neograničenosti poslovanja, osim ako Uprava ili namjerava likvidirati Društvo ili prekinuti poslovanje ili nema realne alternative nego da to učini.

Nadzorni odbor je odgovoran za nadziranje procesa financijskog izvještavanja kojeg je ustanovilo Društvo.

Odgovornosti revizora za reviziju godišnjih nenkonsolidiranih financijskih izvještaja

Naši ciljevi su steći razumno uvjerenje o tome jesu li godišnji nekonsolidirani financijski izvještaji kao cjelina bez značajnog pogrešnog prikaza uslijed prijevare ili pogreške i izdati izvješće neovisnog revizora koje uključuje naše mišljenje. Razumno uvjerenje je visoka razina uvjerenja, ali nije garancija da će revizija obavljena u skladu s MRevS-ima uvijek otkriti značajno pogrešno prikazivanje kada ono postoji. Pogrešni prikazi mogu nastati uslijed prijevare ili pogreške i smatraju se značajni ako se razumno može očekivati da, pojedinačno ili skupno, utječu na ekonomske odluke korisnika donijete na osnovi tih godišnjih nekonsolidiranih financijskih izvještaja.

Kao sastavni dio revizije u skladu s MRevS-ima, stvaramo profesionalne prosudbe i održavamo profesionalni skepticizam tijekom revizije. Mi također:

- Prepoznavamo i procjenjujemo rizike značajnog pogrešnog prikaza godišnjih nekonsolidiranih financijskih izvještaja, zbog prijevare ili pogreške, oblikujemo i obavljamo revizijske postupke kao reakciju na te rizike i pribavljamo revizijske dokaze koji su dostatni i primjereni da osiguraju osnovu za naše mišljenje. Rizik neotkrivanja značajnog pogrešnog prikaza nastalog uslijed prijevare je veći od rizika nastalog uslijed pogreške, jer prijevara može uključiti tajne sporazume, krivotvorenje, namjerno ispuštanje, pogrešno prikazivanje ili zaobilaženje internih kontrola.
- Stječemo razumijevanje internih kontrola relevantnih za reviziju kako bismo oblikovali revizijske postupke koji su primjereni u danim okolnostima, ali ne i za svrhu izražavanja mišljenja o učinkovitosti internih kontrola Društva.
- Ocjenjujemo primjerenost korištenih računovodstvenih politika i razumnost računovodstvenih procjena i povezanih objava koje je stvorila Uprava.
- Zaključujemo o primjerenosti korištene računovodstvene osnove utemeljene na vremenskoj neograničenosti poslovanja koju koristi Uprava i, temeljeno na pribavljenim revizijskim dokazima, zaključujemo o tome postoji li značajna neizvjesnost u vezi s događajima ili okolnostima koji mogu stvarati značajnu sumnju u sposobnost Društva da nastavi s vremenski neograničenim poslovanjem. Ako zaključimo da postoji značajna neizvjesnost, od nas se zahtijeva da skrenemo pozornost u našem izvješću neovisnog revizora na povezane objave u godišnjim nekonsolidiranim financijskim izvještajima ili, ako takve objave nisu odgovarajuće, da modificiramo naše mišljenje. Naši zaključci se temelje na revizijskim dokazima pribavljenim sve do datuma našeg izvješća neovisnog revizora. Međutim, budući događaji ili uvjeti mogu uzrokovati da Društvo prekine s nastavljanjem poslovanja po vremenski neograničenoj osnovi.

IZVJEŠĆE NEOVISNOG REVIZORA (nastavak)

Odgovornosti revizora za reviziju godišnjih financijskih izvještaja (nastavak)

- Ocjenjujemo cjelokupnu prezentaciju, strukturu i sadržaj godišnjih nekonsolidiranih financijskih izvještaja, uključujući i objave, kao i odražavaju li godišnji nekonsolidirani financijski izvještaji transakcije i događaje na kojima su zasnovani na način kojim se postiže fer prezentacija.

Mi komuniciramo s onima koji su zaduženi za upravljanje u vezi s, između ostalih pitanja, planiranim djelokrugom i vremenskim rasporedom revizije i važnim revizijskim nalazima, uključujući i onima u vezi sa značajnim nedostacima u internim kontrolama koji su otkriveni tijekom naše revizije.

Mi također dajemo izjavu onima koji su zaduženi za upravljanje da smo postupili u skladu s relevantnim etičkim zahtjevima u vezi s neovisnošću i da ćemo komunicirati s njima o svim odnosima i drugim pitanjima za koja se može razumno smatrati da utječu na našu neovisnost, kao i, gdje je primjenjivo, o povezanim zaštitama.

Između pitanja o kojima se komunicira s onima koji su zaduženi za upravljanje, mi određujemo ona pitanja koja su od najveće važnosti u reviziji godišnjih nekonsolidiranih financijskih izvještaja tekućeg razdoblja i stoga su ključna revizijska pitanja. Mi opisujemo ta pitanja u našem izvješću neovisnog revizora, osim ako zakon ili regulativa sprječava javno objavljivanje pitanja ili kada odlučimo, u iznimno rijetkim okolnostima, da pitanje ne treba priopćiti u našem izvješću neovisnog revizora jer se razumno može očekivati da bi negativne posljedice priopćavanja nadmašile dobrobiti javnog interesa od takvog priopćavanja.

Partner u reviziji odgovoran za angažman koji rezultira ovim izvješćem neovisnog revizora je Branislav Vrtačnik.


Branislav Vrtačnik

Predsjednik Uprave i ovlašteni revizor


Vanja Vlask

Ovlašteni revizor

Deloitte d.o.o.

Zagreb, 28. travnja 2017. godine

Radnička cesta 80,
10 000 Zagreb,
Republika Hrvatska



Nekonsolidirani izvještaj o dobiti ili gubitku te ostaloj sveobuhvatnoj dobiti
za godinu koja je završila 31. prosinca 2016. godine

	Bilješka	u tisućama kuna	
		2016. godina	2015. godina
Prihodi			
Prihodi od prodaje	5	585.657	681.787
Ostali poslovni prihodi	6	9.652	16.665
Ukupni prihodi iz poslovanja		595.309	698.452
Promjena vrijednosti zaliha			
Materijalni troškovi	7	(1.447)	343
Troškovi osoblja	8	(520.821)	(620.684)
Amortizacija	14, 15	(22.359)	(22.074)
Ostali troškovi	10	(10.306)	(9.988)
Troškovi vrijednosnog usklađenja	9	(4.291)	(6.373)
Ostali poslovni rashodi	11	(247)	-
Ukupni troškovi iz poslovanja		(566.236)	(669.912)
Dobit iz poslovanja		29.073	28.540
Financijski prihodi			
Financijski prihodi	12	3.700	9.640
Financijski rashodi	12	(28.277)	(25.564)
Neto financijski rezultat		(24.577)	(15.924)
Rezultat prije oporezivanja			
Porez na dobit	13	4.496	12.616
Dobit nakon poreza		(1.989)	(3.543)
		2.507	9.073
<i>Ostala sveobuhvatna dobit</i>			
Ukupno sveobuhvatna dobit		-	-
Zarada po dionici		2.507	9.073
Osnovna i razrijeđena zarada po dionici (u kunama i lipama)			
	27	1,32	4,77

* Pripadajuće bilješke sastavni su dio ovih financijskih izvještaja.

Nekonsolidirani izvještaj o financijskom položaju
na dan 31. prosinca 2016. godine

		u tisućama kuna	
	Bilješka	31. prosinca 2016. godine	31. prosinca 2015. godine
I DUGOTRAJNA IMOVINA			
Nematerijalna imovina			
1. Goodwill		60.379	60.379
2. Zaštitni znaci, koncesije, licence		120.000	120.000
3. Lista kupaca		5.696	7.362
4. Softver i ostala nematerijalna imovina		400	401
	14	186.475	188.142
Nekretnine, postrojenja i oprema			
1. Zemljišta		8.182	8.182
2. Građevinski objekti		110.566	113.392
3. Postrojenja, oprema i alati		17.635	19.797
4. Ostala materijalna imovina		77	78
5. Materijalna imovina u pripremi		2.729	2.366
	15	139.189	143.815
Financijska imovina			
1. Ulaganje u ovisna društva	16a	115.255	115.255
2. Udjeli po fer vrijednosti kroz dobit i gubitak	16b	20.462	20.462
3. Dani zajmovi, depoziti i slično	16c	667	901
		136.384	136.618
Dugotrajna potraživanja		25	15
II KRATKOTRAJNA IMOVINA			
Zalihe			
	17	32.554	54.699
Potraživanja			
1. Potraživanja od povezanih osoba	26	27.584	3.880
2. Potraživanja od kupaca	18a	100.499	124.866
3. Potraživanja od države i drugih institucija	18b	1.748	5.474
4. Ostala potraživanja	18c	104.915	4.204
		234.746	138.424
Financijska imovina			
1. Dani zajmovi povezanim osobama	19	39.919	35.402
2. Ulaganje u vrijednosne papire	19a	882	696
3. Dani zajmovi, depoziti i slično	19b	6.303	6.375
		47.104	42.473
Novac i novčani ekvivalenti	20	9.300	16.973
Plaćeni troškovi budućeg razdoblja i obračunati prihodi	21	4.370	5.053
UKUPNO IMOVINA		790.147	726.212

Nekonsolidirani izvještaj o financijskom položaju
na dan 31. prosinca 2016. godine (nastavak)

	Bilješka	u tisućama kuna	
		31. prosinca 2016. godine	31. prosinca 2015. godine
I KAPITAL I REZERVE			
1. Upisani kapital		19.016	19.016
2. Premije na emitirane dionice		84.187	84.187
3. Revalorizacijske rezerve		61.562	64.473
4. Zakonske rezerve		283	183
5. Rezerve za vlastite dionice		800	-
6. Zadržana dobit / (Preneseni gubitak)		3.784	(7.077)
7. Rezultat tekuće godine		2.507	9.073
	22	172.139	169.855
II DUGOROČNE OBVEZE			
1. Odgođena porezna obveza	13	15.390	16.118
2. Obveze prema bankama i drugim financijskim institucijama	23	267.783	283.005
		283.173	299.123
III KRATKOROČNE OBVEZE			
1. Obveze prema povezanim društvima	26	13.969	591
2. Obveze prema bankama i drugim financijskim institucijama	23	94.891	62.657
3. Obveze za predujmove		3.616	2.845
4. Obveze prema dobavljačima	24a	73.823	97.020
5. Obveze po vrijednosnim papirima	24b	39.770	80.888
6. Obveze za poreze, doprinose i slična davanja	24c	4.145	8.541
7. Odgođeno plaćanje troškova i nedospjela naplata prihoda		479	545
8. Ostale kratkoročne obveze	24d	104.142	4.147
		334.835	257.234
UKUPNO PASIVA		790.147	726.212

* Pripadajuće bilješke sastavni su dio ovih financijskih izvještaja.

Nekonsolidirani izvještaj o promjenama vlasničke glavnice

za godinu koja je završila 31. prosinca 2016. godine

	Upisani kapital	Kapitalne rezerve	Zakonske rezerve	Rezerve za vlastite dionice	Revalorizacijske rezerve	Izadržana dobit	(Preneseni gubitak)	Dobit/(gubitak) tekuće godine	Ukupno
Stanje 31. prosinca 2014.	19.016	85.379	183	-	67.384	32.143	(42.859)	161.246	
Neto dobit tekuće godine	-	-	-	-	-	-	9.073	9.073	
Amortizacija	-	-	-	-	(2.911)	2.911	-	-	
Ukupna ostala sveobuhvatna dobit za godinu	-	-	-	-	(2.911)	2.911	9.073	9.073	
Opuštanje odgođene porezne obveze	-	-	-	-	-	728	-	728	
Umanjenje kapitalnih rezervi za troškove dokapitalizacije	-	(1.192)	-	-	-	-	-	(1.192)	
Raspored rezultata 2014. godine	-	-	-	-	-	(42.859)	-	(42.859)	
Stanje 31. prosinca 2015.	19.016	84.187	183	-	64.473	(7.077)	9.073	169.855	
Neto dobit tekuće godine	-	-	-	-	-	-	2.507	2.507	
Amortizacija	-	-	-	-	(2.911)	2.911	-	-	
Ukupna ostala sveobuhvatna dobit za godinu	-	-	-	-	(2.911)	2.911	2.507	2.507	
Izdvajanje u zakonske rezerve	-	-	100	-	-	-	(100)	-	
Izdvajanje rezerve za stjecanje vlastitih dionica	-	-	-	800	-	-	(800)	-	
Opuštanje odgođene porezne obveze	-	-	-	-	-	728	-	728	
Isplata dividende	-	-	-	-	-	-	(951)	(951)	
Raspored rezultata 2015. godine	-	-	-	-	-	7.222	(7.222)	-	
Stanje 31. prosinca 2016.	19.016	84.187	283	800	61.562	3.784	2.507	172.139	

* Pripadajuće bilješke sastavni su dio ovih financijskih izvještaja.

Nekonsolidirani izvještaj o novčanim tokovima
za godinu koja je završila 31. prosinca 2016. godine

Bilješka	u tisućama kuna	
	2016. godina	2015. godina
Rezultat prije oporezivanja	4.496	12.616
<i>Usklada rezultata:</i>		
Amortizacija	14,15	10.306
Trošak rezervacija		697
Dobit od prodaje i rashodovanja osnovnih sredstava, neto		(187)
Vrijednosno usklađenje potraživanja	9	247
Otpis potraživanja		20
Vrijednosno usklađenje financijske imovine		60
Otpis obveza		(9)
Inventurni višak	6	(3.121)
Prihod od dividendi		(20)
Neto kamatni trošak	12	24.408
Neto (dobici) od ulaganja		(153)
Neto gubitak od ostalih financijskih aktivnosti	12	262
Operativni rezultat prije promjena u obrtnom kapitalu	37.006	39.751
Smanjenje zaliha	17	25.266
Smanjenje kratkotrajnih potraživanja		6.726
(Smanjenje) kratkoročnih obveza		(25.303)
Primljeni/(plaćeni) avansi		1.037
(Smanjenje)/povećanje pasivnih vremenskih razgraničenja		(275)
Povećanje plaćenih troškova budućeg razdoblja		(47)
Operativni rezultat nakon promjena u obrtnom kapitalu	44.410	79.944
Plaćeni porez na dobit		(5.200)
Novčani tijek iz operativnih aktivnosti	39.210	79.424
Naplaćene kamate		2.435
Novčani izdaci za nabavku nekretnina, postrojenja, opreme i nematerijalne imovine		(4.607)
Novčani primici od prodaje nekretnina, postrojenja i opreme		187
Primici od dividendi		20
Neto odljev novca za povećanje udjela u ovisnim društvima		-
Novčani primici od burzovnih transakcija		-
Depoziti plaćeni/primljeni		159
Neto (izdaci) po primljenim mjenicama		(27)
Novčani izdaci za dane pozajmice	19	(96.222)
Novčani primici od naplate danih pozajmica	19	91.911
Novčani tijek od ulagateljskih aktivnosti	(6.144)	1.679

Nekonsolidirani izvještaj o novčanim tokovima (nastavak)
za godinu koja je završila 31. prosinca 2016. godine

	Bilješka	u tisućama kuna	
		2016. godina	2015. godina
Novčani izdaci za otplatu kredita i zajmova	23	(333.073)	(848.957)
Novčani primici po kreditima i zajmovima	23	361.876	842.402
Neto (izdaci) po vrijednosnim papirima	24b	(41.118)	(28.915)
Plaćene kamate		(27.325)	(25.902)
Novčani izdaci za otplatu financijskih najмова	23	(736)	(1.200)
Novčani primici po financijskom najmu	23	728	-
Novčani izdaci za javnu ponudu dionica		-	(1.192)
Novčani izdaci za isplatu dividendi		(951)	-
Ostali neto novčani izdaci iz financijskih aktivnosti		(140)	(1.580)
Novčani tijek od financijskih aktivnosti		(40.739)	(65.344)
Neto promjene u novcu i novčanim ekvivalentima		(7.673)	15.759
Novac na početku razdoblja		16.973	1.214
Novac na kraju razdoblja	21	9.300	16.973

* Pripadajuće bilješke sastavni su dio ovih financijskih izvještaja.

Bilješke uz nekonsolidirane financijske izvještaje
za godinu koja je završila 31. prosinca 2016. godine

1. OPĆI PODACI

Granolio d.d. osnovan je kao društvo s ograničenom odgovornošću u prosincu 1996. godine. Sjedište Društva nalazi se u Zagrebu, a poslovne jedinice Društva locirane su u Gornjem Dragancu, Slavanskom Brodu, Velikoj Kapanici i Osijeku.

Ovisna društva, koja čine Granolio Grupu, su:

Zdenka - mliječni proizvodi d.o.o., Veliki Zdenci,
Žitar d.o.o., Donji Miholjac,
Žitar konto d.o.o., Donji Miholjac,
Zdenačka farma d.o.o., Veliki Zdenci,
Prerada žitarica d.o.o., Grubišno Polje.

Osnovne poslovne aktivnosti Granolia d.d. i njegovih ovisnih društava su proizvodnja prehrambenih proizvoda, poljoprivredna proizvodnja, skladištenje poljoprivrednih proizvoda te trgovina proizvodima za pekarstvo, poljoprivrednim proizvodima i repromaterijalom za poljoprivrednu proizvodnju.

Sredinom 2007. godine kupljen je 100%-tni udio u društvu Zdenačka farma d.o.o., Veliki Zdenci, za 2.820 tisuća kuna. Društvo proizvodi visokokvalitetno mlijeko koje daju mliječne krave vrhunskog genetskog potencijala.

Odlukom Skupštine Društva od 16. ožujka 2015. godine temeljni kapital Društva Zdenačka Farma povećan je izdavanjem novog poslovnog udjela s iznosa od 13.520 tisuća kuna za iznos od 16.000 tisuća kuna na iznos od 29.520 tisuća kuna.

Sredinom 2008. godine kupljen je 100%-tni udio u društvu Prerada žitarica d.o.o., Grubišno Polje za iznos od 5.206 tisuća kuna. Društvo se bavi skladištenjem i sušenjem žitarica.

U 2011. godini Granolio d.d. je stekao prevladavajući utjecaj kojim nadzire donošenje odluka u poslovanju ovisnih društava, te odlučuje o financijskim i poslovnim politikama, o imenovanju članova Uprave ili osigurava većinu glasova članova uprave u Zdenka mliječni proizvodi d.o.o. i Žitar d.o.o.

Upravu Društva Granolio d.d. na dan 31. prosinca 2016. godine i 31. prosinca 2015. godine činili su:

Hrvoje Filipović - predsjednik (od 23. veljače 2011. godine),
Vladimir Kalčić - član (od 23. veljače 2011. godine),
Drago Šurina - član (od 23. veljače 2011. godine) i
Tomislav Kalafatić – član (od 19. travnja 2011. godine).

Nadzorni odbor Društva Granolio d.d. na dan 31. prosinca 2016. godine i 31. prosinca 2015. godine činili su:

Franjo Filipović – predsjednik (od 23. veljače 2011. godine),
Jurij Detiček – član (od 23. veljače 2011. godine),
Braslav Jadrešić – član (od 23. veljače 2011. godine),
Davor Štefan – član (od 16. siječnja 2015. godine) i
Josip Lasić – član (od 16. siječnja 2015. godine).

2. USVAJANJE NOVIH I IZMJENJENIH MEĐUNARODNIH STANDARDA FINACIJSKOG IZVJEŠTAVANJA („MSFI“) I TUMAČENJA

2.1. Prva primjena novih izmjena i dopuna postojećih standarda i tumačenja koje su na snazi za tekuće financijsko razdoblje

U tekućem financijskom razdoblju na snazi su sljedeće izmjene i dopune postojećih standarda i nova tumačenja koje je objavio Odbor za Međunarodne računovodstvene standarde („OMRS“) i usvojila ih je Europska unija:

- **Izmjene MSFI-ja 10 „Konsolidirani financijski izvještaji“, MSFI-ja 12 „Objavljivanje udjela u drugim subjektima“ i MRS-a 28 „Udjeli u pridruženim subjektima i zajedničkim pothvatima“** – „Investicijski subjekti: primjena izuzeća od konsolidacije“, usvojene u Europskoj uniji 22. rujna 2016. (na snazi za godišnja razdoblja koja započinju na dan ili nakon 1. siječnja 2016.),
- **Izmjene MSFI-ja 11 „Zajednički poslovi“** – „Računovodstvo stjecanja udjela u zajedničkom upravljanju“, usvojeni u Europskoj uniji 24. studenoga 2015. godine (na snazi za godišnja razdoblja koja započinju na dan ili nakon 1. siječnja 2016.),
- **Izmjene MRS-a 1 „Prezentiranje financijskih izvještaja“** – „Inicijativa u vezi objavljivanja“, usvojene u Europskoj uniji 18. prosinca 2015. godine (na snazi za godišnja razdoblja koja započinju na dan ili nakon 1. siječnja 2016.),
- **Izmjene MRS-a 16 „Nekretnine, postrojenja i oprema“ i MRS-a 38 „Nematerijalna imovina“** – „Pojašnjenje prihvatljivih metoda amortizacije dugotrajne materijalne i nematerijalne imovine“, usvojene u Europskoj uniji 2. prosinca 2015. godine (na snazi za godišnja razdoblja koja započinju na dan ili nakon 1. siječnja 2016.),
- **Izmjene MRS-a 16 „Nekretnine, postrojenja i oprema“ i MRS-a 41 „Poljoprivreda“** – „Plodonosne biljke“ usvojene u Europskoj uniji 23. studenoga 2015. godine (na snazi za godišnja razdoblja koja započinju na dan ili nakon 1. siječnja 2016.),
- **Izmjene MRS-a 19 „Primanja zaposlenih“** – „Planovi definiranih naknada: doprinosi koje uplaćuju zaposleni“, usvojene u Europskoj uniji 17. prosinca 2014. godine (na snazi za godišnja razdoblja koja započinju na dan ili nakon 1. veljače 2015.),
- **Izmjene MRS-a 27 „Odvojeni financijski izvještaji“** – „Metoda udjela u odvojenim financijskim izvještajima“, usvojene u Europskoj uniji 18. prosinca 2015. godine (na snazi za godišnja razdoblja koja započinju na dan ili nakon 1. siječnja 2016.),

2. USVAJANJE NOVIH I IZMJENJENIH MEĐUNARODNIH STANDARDA FINANCIJSKOG IZVJEŠTAVANJA („MSFI“) I TUMAČENJA (NASTAVAK)

2.1. Prva primjena novih izmjena i dopuna postojećih standarda i tumačenja koje su na snazi za tekuće financijsko razdoblje (nastavak)

- **Izmjene raznih standarda pod nazivom „Dorada MSFI-jeva iz ciklusa 2010.-2012.“** proizašle iz projekta godišnje dorade MSFI-jeva (MSFI 2, MSFI 3, MSFI 8, MSFI 13, MRS 16, MRS 24 i MRS 38), prvenstveno radi otklanjanja nepodudarnosti i pojašnjenja teksta, usvojene u Europskoj uniji 17. prosinca 2014. godine (primjenjive na godišnja razdoblja koja započinju na dan ili nakon 1. veljače 2015.),
- **Izmjene raznih standarda pod nazivom „Dorada MSFI-jeva iz ciklusa 2012.-2014.“** proizašle iz projekta godišnje dorade MSFI-jeva (MSFI 5, MSFI 7, MRS 19 i MRS 34), prvenstveno radi otklanjanja nepodudarnosti i pojašnjenja teksta, usvojene u Europskoj uniji 15. prosinca 2015. godine (primjenjive na godišnja razdoblja koja započinju na dan ili nakon 1. siječnja 2016.),

Usvajanje navedenih izmjena postojećih standarda i tumačenja nije dovelo do materijalnih promjena financijskih izvještaja Društva.

2.2. Izmjene i dopune postojećih standarda koje je objavio OMRS i usvojeni su u Europskoj uniji, ali još nisu na snazi

Na datum odobrenja financijskih izvještaja bili su objavljeni, ali ne i na snazi sljedeće izmjene i dopune postojećih standarda koje je objavio OMRS i usvojila ih je Europska unija:

- **MSFI 9 „Financijski instrumenti“**, usvojen u Europskoj uniji 22. prosinca 2016. (na snazi za godišnja razdoblja koja započinju na dan ili nakon 1. siječnja 2018.),
- **MSFI 15 „Prihodi od ugovora s kupcima“** te izmjene MSFI-ja 15 „Datum stupanja MSFI-ja 15 na snagu“, usvojeni u Europskoj uniji 22. rujna 2016. godine (na snazi za godišnja razdoblja koja započinju na dan ili nakon 1. siječnja 2018.).

2.3. Novi standardi te izmjene postojećih standarda koje je objavio OMRS još neusvojeni u Europskoj uniji

MSFI-jevi trenutno usvojeni u Europskoj uniji ne razlikuju se značajno od propisa koje je donio Odbor za Međunarodne računovodstvene standarde (OMRS), izuzev sljedećih standarda, izmjena postojećih standarda i tumačenja, o čijem usvajanju Europska unija 28. travnja 2017. godine još nije donijela odluku (datumi stupanja na snagu navedeni u nastavku odnose se na MSFI-jeve u cjelini):

- **MSFI 14 „Regulativom propisane razgraničene stavke“** (na snazi za godišnja razdoblja koja započinju na dan ili nakon 1. siječnja 2016.) – Europska komisija odlučila je postupak preuzimanja ovog prijelaznog standarda odgoditi do objave njegove konačne verzije,

2. USVAJANJE NOVIH I IZMJENJENIH MEĐUNARODNIH STANDARDA FINACIJSKOG IZVJEŠTAVANJA („MSFI“) I TUMAČENJA (NASTAVAK)

2.3 Novi standardi te izmjene postojećih standarda koje je objavio OMRS još neusvojeni u Europskoj uniji (nastavak)

- **MSFI 16 „Najmovi“** (na snazi za godišnja razdoblja koja započinju na dan ili nakon 1. siječnja 2019.),
- **Izmjene MSFI-ja 2 „Plaćanja temeljena na dionicama“** – „Klasifikacija i mjerenje platnih transakcija temeljenih na dionicama“ (na snazi za godišnja razdoblja koja započinju na dan ili nakon 1. siječnja 2018.),
- **Izmjene MSFI-ja 4 „Ugovori o osiguranju“** – „Primjena MSFI-ja 9 'Financijski instrumenti' u sprezi s MSFI-jem 4 'Ugovori i osiguranju'“ (na snazi za godišnja razdoblja koja započinju na dan ili nakon 1. siječnja 2018. ili ona u kojima se MSFI 9 „Financijski instrumenti“ prvi puta primjenjuje),
- **Izmjene MSFI-ja 10 „Konsolidirani financijski izvještaji“ i MRS-a 28 „Udjeli u pridruženim subjektima i zajedničkim pothvatima“** – „Prodaja odnosno ulog imovine između ulagatelja i njegovog pridruženog subjekta ili zajedničkog pothvata“ te daljnje izmjene (prvobitno određeni datum stupanja na snagu odgođen je do dovršetka projekta istraživanja na temu primjene metode udjela),
- **Izmjene MSFI-ja 15 „Prihodi od ugovora s kupcima“** – pojašnjenje MSFI-ja 15 „Prihodi od ugovora s kupcima“ (na snazi za godišnja razdoblja koja započinju na dan ili nakon 1. siječnja 2018.),
- **Izmjene MRS-a 7 „Izvešće o tijeku novca“** – „Inicijativa u vezi s objavljivanjem“ (na snazi za godišnja razdoblja koja započinju na dan ili nakon 1. siječnja 2017.),
- **Izmjene MRS-a 12 „Porezi na dobit“** – „Priznavanje odgođene porezne imovine po osnovi nerealiziranih gubitaka“ (na snazi za godišnja razdoblja koja počinju na dan ili nakon 1. siječnja 2017.),
- **Izmjene MRS-a 40 „Ulaganja u nekretnine“** – „Prijenos ulaganja u nekretnine“ (na snazi za godišnja razdoblja koja započinju na dan ili nakon 1. siječnja 2018.),
- **Izmjene raznih standarda pod nazivom „Dorada MSFI-jeva iz ciklusa 2014.-2016.“** proizašle iz projekta godišnje dorade MSFI-jeva (MSFI 1, MSFI 12 i MRS 28), prvenstveno radi otklanjanja nepodudarnosti i pojašnjenja teksta (izmjene MSFI-ja 12 primjenjuju se na godišnja razdoblja koja započinju na dan ili nakon 1. siječnja 2017. godine, a izmjene MSFI-ja 1 i MRS-a 28 na godišnja razdoblja koja započinju na dan ili nakon 1. siječnja 2018.),

2. USVAJANJE NOVIH I IZMJENJENIH MEĐUNARODNIH STANDARDA FINANCIJSKOG IZVJEŠTAVANJA („MSFI“) I TUMAČENJA (NASTAVAK)

2.3 Novi standardi te izmjene postojećih standarda koje je objavio OMRS još neusvojeni u Europskoj uniji (nastavak)

- **Tumačenje IFRIC-a br. 22 „Transakcije i predujmovi u stranim valutama“** (na snazi za godišnja razdoblja koja započinju na dan ili nakon 1. siječnja 2018.)

Društvo predviđa da usvajanje navedenih standarda te izmjene postojećih standarda neće imati materijalan utjecaj na financijske izvještaje Društva u razdoblju njihove prve primjene.

Utjecaj primjene MSFI-a 15

MSFI 15 uspostavlja jedinstveni cjeloviti model za subjekte koji ostvaruju prihode iz ugovora s kupcima. MSFI 15 će, stupanjem na snagu, zamijeniti postojeće upute za priznavanje prihoda, što uključuje MRS 18 „Prihodi“, MRS 11 „Ugovori o izgradnji“ i s njima povezana tumačenja.

Temeljno načelo MSFI-ja 15 jest da subjekt priznaje prihode kao odraz prijenosa obećanih dobara odnosno usluga na kupca u iznosu koji odražava naknadu na koju očekuje da ju ima pravo ostvariti u zamjenu za obećana dobra odnosno usluge. Konkretno, novi standard o prihodima uvodi pristup priznavanju i mjerenju prihoda kroz pet koraka:

1. korak: utvrditi ugovor(e) s kupcem
2. korak: utvrditi u ugovoru obveze na činidbu
3. korak: utvrditi cijenu transakcije
4. korak: cijenu transakcije razdijeliti na ugovorene obveze na činidbu
5. korak: prihode priznati kada, odnosno kako subjekt ispunjava svoju obvezu na činidbu.

Društvo predviđa da će usvajanje MSFI-a 15 imati utjecaj na financijske izvještaje Društva u razdoblju njihove prve primjene, međutim trenutno nije moguće utvrditi značajnost utjecaja.

Utjecaj primjene MSFI-a 16

Društvo predviđa da će usvajanje MSFI-a 16 imati utjecaj na financijske izvještaje Društva u razdoblju njihove prve primjene, međutim trenutno nije moguće utvrditi značajnost utjecaja.

3. TEMELJNE RAČUNOVODSTVENE POLITIKE

3.1 Izjava sukladnosti

Nekonsolidirani financijski izvještaji pripremljeni su u skladu s Međunarodnim standardima financijskog izvještavanja ("MSFI") koje je usvojila Europska unija.

3.2 Osnove sastavljanja

Financijski izvještaji Društva pripremljeni su na načelu povijesnog troška, izuzev određenih nekretnina i financijskih instrumenata, koji su iskazani u revaloriziranim iznosima ili po njihovoj fer vrijednosti, kako je obrazloženo u računovodstvenim politikama koje slijede, a u skladu s Međunarodnim standardima financijskog izvještavanja koje je usvojila Europska unija i hrvatskim zakonskim propisima. Povijesni trošak se općenito temelji na fer vrijednosti naknade dane u zamjenu za imovinu.

Društvo vodi računovodstvene evidencije na hrvatskom jeziku, u kunama i u skladu s hrvatskim zakonskim propisima i računovodstvenim načelima koje se pridržavaju poduzeća u Hrvatskoj.

Konsolidirani financijski izvještaji u skladu sa MSFI-jevima za Granolio d.d. i ovisna društvo kojima Granolio d.d. („Grupa“) upravlja još uvijek nisu objavljeni. Konsolidirani financijski izvještaji bit će izdani 28.travnja 2017. godine.

3.3 Udjeli u pridruženim subjektima i zajedničkim pothvatima

Pridruženi subjekt je subjekt u kojem Društvo ima značajni utjecaj. Značajan utjecaj je ovlast za sudjelovanje u donošenju odluka o financijskim i poslovnim politikama u društvu koje je predmetom ulaganja, ali ne i kontrola ili zajednička kontrola nad tim politikama.

Zajednički pothvat je zajednički posao u kojem strane koje imaju zajedničku kontrolu nad poslom imaju prava na neto imovinu iz predmetnog posla. Zajednička kontrola je ugovorena podjela kontrole nad nekim poslom, koja postoji samo kad je za odlučivanje o relevantnim poslovima potrebna jednoglasna suglasnost strana koje dijele kontrolu.

U ovim nekonsolidiranim financijskim izvještajima, rezultati, imovina i obveze pridruženih društava iskazani su prema metodi udjela, izuzev udjela ili dijelova udjela u pridruženim društvima iz portfelja namijenjenog prodaji, koji se obračunavaju sukladno MSFI-ju 5 „Dugotrajna imovina namijenjena prodaji i ukinuti dijelovi poslovanja“. Prema metodi udjela, ulaganja u pridružena društva ili zajedničke pothvate se u nekonsolidiranom izvještaju o financijskom položaju iskazuju po trošku usklađenom za sve kasnije promjene udjela Društva u dobiti i gubitku te ostaloj sveobuhvatnoj dobiti tih subjekata. Ako je udio Društva u gubitku pridruženog društva ili zajedničkog pothvata veći od njenog udjela u pridruženom društvu, odnosno zajedničkom pothvatu koji obuhvaća i sve dugoročne udjele koji su suštinski dio neto ulaganja Društva u pridruženo društvo, odnosno zajednički pothvat, ona prestaje priznavati svoj udio u budućim gubicima. Dodatni gubici priznaju se samo u visini pravnih ili izvedenih obveza Društva ili plaćanja koje je Društvo izvršilo u ime pridruženog društva, odnosno zajedničkog pothvata.

Udjel u pridruženom društvu ili zajedničkom pothvatu obračunava se metodom udjela od datuma nakoji je subjekt postao pridruženi subjekt ili zajednički pothvat. Kod stjecanja udjela u pridruženom društvu ili zajedničkom pothvatu, svaka razlika troška ulaganja iznad udjela Društva u neto fer vrijednosti utvrdive imovine i utvrdivih obveza subjekta koji je predmetom ulaganja iskazuje se kao goodwill, koji se uračunava u knjigovodstvenu vrijednost udjela. Svaka razlika udjela Društva u neto fer vrijednosti utvrdive imovine i utvrdivih obveza iznad troška ulaganja se nakon ponovne rocjene priznaje odmah u dobit ili gubitak razdoblja u kojem je udjel stečen.

Potreba za priznavanjem i iznos gubitaka uslijed umanjenja udjela Društva u pridruženom društvu ili zajedničkom pothvatu utvrđuju se u skladu s kriterijima iz MRS-a 39. Po potrebi, cijela knjigovodstvena vrijednost udjela, uključujući goodwill, podvrgava se provjeri umanjenja vrijednosti sukladno MRS-u 36 „Umanjenje imovine“ kao jedno sredstvo usporedbom njegovog nadoknadivog iznosa, a to je viši iznos od uporabne vrijednosti i fer vrijednosti umanjene za troškove prodaje, s njegovom knjigovodstvenom vrijednosti. Svaki priznati gubitak uslijed umanjenja ulazi u knjigovodstvenu vrijednost udjela. Poništenje gubitka uslijed umanjenja vrijednosti se priznaje u skladu s MRS-om 36 do iznosa za koji se nadoknadi iznos udjela kasnije povećao.

3. TEMELJNE RAČUNOVODSTVENE POLITIKE (NASTAVAK)

3.3 Udjeli u pridruženim subjektima i zajedničkim pothvatima (nastavak)

Društvo prestaje koristiti metodu udjela od datuma na koji je neki udjel prestao biti pridruženi subjekt ili zajednički pothvat ili na koji je udjel razvrstan u portfelj namijenjen prodaji. Kad Društvo zadržava udjel u bivšem pridruženom društvu ili zajedničkom pothvatu u obliku financijske imovine, mjeri ga po fer vrijednosti na taj datum, pri čemu se za fer vrijednost uzima fer vrijednost udjela utvrđena pri prvom knjiženju sukladno MRS-u 39. Razlika između knjigovodstvene vrijednosti pridruženog društva ili zajedničkog pothvata na datum prestanka primjene metode udjela i fer vrijednosti zadržanog udjela kao i eventualnih prihoda ostvarenih otuđenjem dijela udjela u pridruženom društvu, odnosno zajedničkom pothvatu ulazi u utvrđivanje dobiti i gubitka od otuđenja tih subjekata. Osim toga, Društvo sve iznose prethodno iskazane u ostaloj sveobuhvatnoj dobiti u vezi s pridruženim društvom ili zajedničkim pothvatom obračunava po istoj osnovi koja bi vrijedila da je pridruženi subjekt, odnosno zajednički pothvat izravno prodao imovinu odnosno obveze na koje se ti iznosi odnose. Prema tome, kad bi se dobit, odnosno gubitak ranije iskazan u ostaloj sveobuhvatnoj dobiti pridruženog subjekta ili zajedničkog pothvata po osnovi otuđenja povezanog sredstva ili povezane obveze preknjižio u dobit i gubitak od otuđenja, Društvo tu dobit, odnosno taj gubitak prenosi (kao reklasifikacijsku uskladu) s vlasničke glavnice u dobit ili gubitak prestankom primjene metode udjela.

Društvo nastavlja primjenjivati metodu udjela na udjel u pridruženi subjekt koji postane udjel u zajedničkom pothvatu ili obrnuto. Nema ponovnog mjerenja fer vrijednosti kod promjena vlasničkih udjela po gore navedenoj osnovi. Ako se vlasnički udjel Društva u pridruženom subjektu ili zajedničkom pothvatu smanji, ali Društva i dalje nastavi primjenjivati metodu udjela, dio dobiti i gubitka ranije iskazanog u ostaloj sveobuhvatnoj dobiti po osnovi smanjenja vlasničkog udjela prenosi se u dobit ili gubitak ako bi se isti ionako obvezno prenosio u dobit ili gubitak prilikom otuđenja povezane imovine ili povezanih obveza.

3.4 Udjeli u zajedničkom upravljanju

Zajedničko upravljanje je zajednički posao u kojem strane koje imaju zajedničku kontrolu nad poslom imaju prava na imovinu i odgovaraju za obveze iz predmetnog posla. Zajednička kontrola je ugovorena podjela kontrole nad nekim poslom, koja postoji samo kad je za odlučivanje o relevantnim poslovima potrebna jednoglasna suglasnost strana koje dijele kontrolu.

Kad neki subjekt unutar Društva obavlja svoju djelatnost u sklopu zajedničkog upravljanja, Društvo kao zajednički upravitelj iskazuje po osnovi svog udjela u zajedničkom upravljanju:

- svoju imovinu, uključujući svoj udjel u eventualnoj zajedničkoj imovini
- svoje obveze, uključujući svoj udjel u eventualnim zajedničkim obvezama
- svoje prihode od prodaje svog udjela u rezultatu zajedničkog upravljanja
- svoj udjel u prihodima od prodaje rezultata koje je ostvarilo zajedničko upravljanje i
- svoje rashode, uključujući svoj udjel u eventualnim zajedničkim rashodima.

Društvo obračunava svoju imovinu, svoje obveze, prihode i rashode koji se odnose na njen udjel u zajedničkom upravljanju obračunati sukladno MSFI-jevima koji se primjenjuju na određenu imovinu, određene obveze, prihode i rashode.

Kod transakcija između društva unutar Društva sa zajedničkim upravljanjem u kojem je neko društvo unutar grupe zajednički upravitelj, kao što je prodaja ili unos imovine, smatra se da je riječ o transakciji Društva s drugim stranama u zajedničkom upravljanju, te se dobiti i gubici iz transakcija ove vrste iskazuju u nekonsolidiranim financijskim izvještajima Društva samo do visine udjela drugih strana u zajedničkom upravljanju.

Kad neki subjekt unutar Društva sa zajedničkim upravljanjem u kojem je neki drugi subjekt član Društva zajednički upravitelj zaključi transakciju kao što je kupnja imovine, Društvo ne iskazuje svoj dio dobiti i gubitka od kupoprodaje sve dok imovinu ne proda trećima.

Bilješke uz nekonsolidirane financijske izvještaje (nastavak)
za godinu koja je završila 31. prosinca 2016. godine

3. TEMELJNE RAČUNOVODSTVENE POLITIKE (NASTAVAK)

3.5 Funkcionalna valuta i valuta prikazivanja

Financijski izvještaji pripremljeni su u hrvatskoj valuti, kuni (kn), koja je također funkcionalna valuta, zaokruženo na najbližu tisuću.

Poslovni događaji i transakcije u stranoj valuti preračunati su u kune primjenom tečaja na dan poslovnog događaja i transakcije. Sredstva i obveze izražene u stranoj valuti preračunati su po tečaju važećem na dan izvještavanja. Dobici i gubici proizašli iz promjene tečaja od dana transakcije do datuma izvještavanja evidentiraju se u izvještaju o sveobuhvatnoj dobiti.

3.6 Korištenje procjena i prosudbi

Priprema financijskih izvještaja u skladu s MSFI zahtjeva od Uprave stvaranje prosudbi, procjena i pretpostavki koje utječu na primjenu politika i iznosa objavljenih za imovinu i obveze, prihode i troškove. Procjene i uz njih vezane pretpostavke temelje se na povijesnom iskustvu i raznim ostalim čimbenicima, za koje se smatra da su razumni u danim okolnostima, rezultat kojih čini polazište za stvaranje procjena o vrijednosti imovine i obveza, koje se ne mogu dobiti iz drugih izvora. Stvarni rezultati mogu se razlikovati od takvih procjena.

Spomenute procjene i uz njih vezane pretpostavke predmet su redovitog pregleda. Utjecaj korekcije procjene priznaje se u razdoblju u kojem je procjena korigirana ukoliko korekcija utječe samo na razdoblje u kojem je napravljena ili u razdoblju u kojem je napravljena korekcija i budućim razdobljima ukoliko korekcija utječe na tekuće i buduća razdoblja.

Prosudbe koje je Uprava napravila u primjeni MSFI, a koje imaju značajan utjecaj na financijske izvještaje i prosudbe kod kojih je rizik da će doći do materijalno značajnih korekcija u idućoj godini visok, navedene su u bilješki 4.

3.7 Priznavanje prihoda

Prihodi se sastoje od fer vrijednosti primljene naknade ili potraživanja za prodane proizvode, robu ili usluge tijekom redovnog poslovanja Društva. Prihodi su iskazani u iznosima koji su umanjeni za porez na dodanu vrijednost, količinske rabate i prodajne diskonte.

Društvo priznaje prihode kada se iznos prihoda može pouzdano mjeriti, kada će Društvo imati buduće ekonomske koristi i kada su zadovoljeni specifični kriteriji za sve djelatnosti Društva koje su opisane u nastavku.

(i) Prihodi od veleprodaje proizvoda i trgovačke robe

Društvo proizvodi i prodaje svoje proizvode i tuđu robu u veleprodaji. Prihodi od veleprodaje priznaju se kada Društvo obavi isporuke robe veletrgovcu, kada više ne utječe na upravljanje robom te kada ne postoji nijedna nepodmirena obveza koja bi mogla utjecati na prihvaćanje proizvoda od strane veletrgovca.

Isporuka je izvršena kad se proizvodi otpreme na određenu lokaciju, rizici gubitka prenesu na veletrgovca i kad je utvrđeno jedno od navedenoga: veletrgovac prihvaća proizvode u skladu s ugovorom, ili je rok za prihvaćanje proizvoda protekao ili Društvo ima objektivne dokaze o tome da su svi kriteriji prihvaćanja zadovoljeni.

Proizvodi se prodaju uz količinski popust i kupci imaju pravo na povrat neispravne robe. Prihodi od prodaje iskazuju se na temelju cijene iz ugovora o prodaji, umanjeni za procijenjene količinske popuste i prodajne diskonte i povrate. Procjene količinskih popusta i povrata utvrđuju se na temelju stečenog iskustva. Količinski popusti procjenjuju se temeljem očekivane prodaje na godišnjoj razini. Prodaja koja sadržava elemente financiranja, odnosno gdje je rok naplate potraživanja dulji od 60 dana, klasificira se u kratkotrajnu financijsku imovinu.

(ii) Prihodi od maloprodaje proizvoda i trgovačke robe

Prihodi od maloprodaje proizvoda i robe priznaju se u trenutku prodaje robe kupcu. Prihodi od maloprodaje ostvaruju se u gotovini. Društvo nema programe posebnih pogodnosti za kupce.

Bilješke uz nekonsolidirane financijske izvještaje (nastavak)

za godinu koja je završila 31. prosinca 2016. godine

3. TEMELJNE RAČUNOVODSTVENE POLITIKE (NASTAVAK)**3.7 Priznavanje prihoda (nastavak)***(iii) Prihodi od usluga*

Prihodi od usluga priznaju se u razdoblju u kojem su usluge obavljene, prema stupnju dovršenosti, na osnovu udjela stvarno obavljenih usluga u odnosu na ukupne usluge koje se trebaju obaviti.

(iv) Financijski prihodi

Financijski prihodi sastoje se od prihoda od kamata na investirana sredstva i tečajnih razlika. Prihod od kamate priznaje se u trenutku kada nastaje, koristeći metodu efektivne kamatne stope. Prihodi od dividendi priznaju se kada je ustanovljeno pravo na isplatu dividende.

3.8 Najmovi*Društvo kao davatelj najma*

Prihodi od najamnina temeljem poslovnog najma priznaju se pravocrtno tijekom razdoblja predmetnog najma. Početni indirektni troškovi pregovaranja i ugovaranja poslovnog najma se pripisuju knjigovodstvenom iznosu predmeta najma i priznaju pravocrtno tijekom razdoblja najma.

Društvo kao korisnik najma

Društvo unajmljuje određene nekretnine, postrojenja i opremu. Najmovi nekretnina, postrojenja i opreme u kojima Društvo snosi sve rizike i koristi vlasništva klasificiraju se kao financijski najmovi. Financijski najmovi kapitaliziraju se na početku najma prema fer vrijednosti unajmljene nekretnine ili sadašnje vrijednosti minimalne najamnine, ovisno o tome što je niže. Svako plaćanje najma razvrstava se na obveze i financijske rashode kako bi se dobila konstantna stopa na preostalo financijsko stanje. Kamatna komponenta financijskog rashoda tereti izvještaj o dobiti i gubitku te ostalaj sveobuhvatnoj dobiti tijekom razdoblja najma. Nekretnine, postrojenja i oprema kupljeni pod financijskim najmom amortiziraju se po korisnom vijeku upotrebe ili trajanju najma, ovisno o tome što je kraće.

Najmovi u kojima Društvo ne snosi bitan udio rizika i koristi vlasništva klasificiraju se kao operativni najmovi. Plaćanja po osnovi operativnih najмова iskazuju se u izvještaju o sveobuhvatnoj dobiti prema pravocrtnoj metodi u razdoblju trajanja najma.

3.9 Strane valute*Transakcije i stanja u stranim valutama*

Transakcije u stranim valutama izražene su u funkcionalnoj valuti upotrebom tečajne liste važeće na dan transakcije. Monetarna imovina i obveze izražene u stranoj valuti na datum izvještavanja preračunate su u funkcionalnu valutu upotrebom tečajne liste važeće na datum izvještavanja. Dobici ili gubici od tečajnih razlika koji nastaju prilikom podmirenja tih transakcija te iz preračuna monetarne imovine i obveza denominiranih u stranim valutama, priznaju se u dobit ili gubitak.

Nemonetarna imovina i stavke koje se mjere po povijesnom trošku strane valute ne preračunavaju se po novim tečajevima.

Nemonetarna imovina i obveze denominirane u stranoj valuti prikazane prema povijesnom trošku, preračunate su u funkcionalnu valutu upotrebom tečajne liste važeće na dan transakcije.

Važeći tečaj hrvatske valute na dan 31. prosinca 2016. godine bio je 7,557787 za 1 EUR, a 31. prosinca 2015. godine bio je 7,635047 kn za 1 EUR.

3.10 Troškovi posudbe

Troškovi posudbe koji se mogu izravno povezati sa stjecanjem, izgradnjom ili izradom kvalificiranog sredstva, a to je sredstvo koje nužno zahtijeva znatno vrijeme kako bi bilo spremno za namjeravanu uporabu ili prodaju, se

Bilješke uz nekonsolidirane financijske izvještaje (nastavak)
za godinu koja je završila 31. prosinca 2016. godine

3. TEMELJNE RAČUNOVODSTVENE POLITIKE (NASTAVAK)

3.10 Troškovi posudbe (nastavak)

pripisuju trošku nabave toga sredstva sve dok sredstvo većim dijelom ne bude spremno za namjeravanu uporabu ili prodaju.

Prihodi od ulaganja zarađeni privremenim ulaganjem namjenskih kreditnih sredstava do početka njihovog trošenja na kvalificirano sredstvo se oduzimaju od troškova posudbe čija kapitalizacija je prihvatljiva.

Svi drugi troškovi posudbe se uključuju u dobit i gubitak razdoblja u kojem su nastali.

3.11 Primanja zaposlenih

(i) Obveze za mirovine i ostale obveze nakon umirovljenja

U toku redovnog poslovanja prilikom isplata plaća Društvo u ime svojih zaposlenika koji su članovi obveznih mirovinskih fondova obavlja redovita plaćanja doprinosa sukladno zakonu. Obvezni mirovinski doprinosi fondovima iskazuju se kao dio troška plaća kada se obračunaju. Društvo nema obvezu osigurati bilo koja druga primanja radnika nakon njihova umirovljenja.

(ii) Dugoročna primanja radnika

Društvo ne priznaje obvezu za dugoročna primanja radnika (jubilarne nagrade) s obzirom da isplata jubilarnih nagrada nije ugovorena ugovorima o radu niti je utvrđena drugim pravnim aktima.

(iii) Kratkoročna primanja radnika

Društvo priznaje rezerviranje za bonuse zaposlenicima kada postoji ugovorna obveza ili praksa iz prošlosti na temelju koje je nastala izvedena obveza.

(iv) Primanja u obliku dionica

Društvo ne isplaćuje naknade zaposlenicima u obliku dionica.

3.12 Dividenda

Raspodjela dividendi dioničarima Društva priznaje se kao obveza u financijskim izvještajima u razdoblju u kojem su odobrene od strane Glavne skupštine dioničara Društva.

3.13 Izvještavanje o poslovnim segmentima

Segment je dio Društva koji se može izdvojiti ili kao dio angažiran u proizvodnji proizvoda ili pružanju usluga (poslovni segment) ili kao dio angažiran u proizvodnji proizvoda ili pružanju usluga unutar određenog ekonomskog okruženja (zemljopisni segment), koji je podložan rizicima i koristima koje se razlikuju od onih drugog segmenta.

Društvo na osnovi interne strukture izvještavanja prati sljedeće segmente:

- Mlinarstvo
- Veleprodaja
- Ostalo (usluge, stočarstvo, ostalo)

Društvo utvrđuje poslovne segmente prema internim izvještajima o sastavnim dijelovima Društva koje redovito pregledava glavni izvršni donositelj poslovnih odluka (Uprava Društva) kako bi se na segmente rasporedili resursi i ocijenila uspješnost njihovog poslovanja. Pojednosti o poslovnim segmentima objavljene su u bilješci 5. uz nekonsolidirane financijske izvještaje. Komparativni podaci prikazani su po načelu usporedivosti.

Bilješke uz nekonsolidirane financijske izvještaje (nastavak)
za godinu koja je završila 31. prosinca 2016. godine

3. TEMELJNE RAČUNOVODSTVENE POLITIKE (NASTAVAK)

3.14 Oporezivanje

(i) Porez na dobit

Trošak poreza na dobit sastoji se od tekućeg i odgođenog poreza. Porez na dobit iskazuje se unutar dobiti ili gubitka do iznosa poreza na dobit koji se odnosi na stavke unutar glavnice kada se trošak poreza na dobit priznaje unutar ostale sveobuhvatne dobiti.

Tekući porez predstavlja očekivanu poreznu obvezu obračunatu na oporezivi iznos dobiti za godinu, koristeći poreznu stopu važeću na datum izvještavanja i sva usklađenja porezne obveze iz prethodnih razdoblja.

(ii) Odgođena porezna imovina i obveze

Odgođeni porez priznaje se koristeći metodu bilančne obveze te uzima u obzir privremene razlike između knjigovodstvene vrijednosti imovine i obveza koje se koriste za potrebe financijskog izvještavanja i iznosa koji se koriste za porezne svrhe. Iznos odgođenog poreza ne priznaje se za sljedeće privremene razlike: početno priznavanje goodwilla, početno priznavanje imovine ili obveze u transakciji koja nije poslovna kombinacija i koja ne utječe ni na računovodstvenu ni na oporezivu dobit i razlike koje se odnose na ulaganja u podružnice i zajednički kontrolirana poduzeća kada je vjerojatno da se situacija neće izmijeniti u skoroj budućnosti. Odgođeni porez vrednuje se po poreznim stopama za koje se očekuje da će biti primijenjene kod privremenih razlika kada se one izmijene, temeljene na zakonima koji su važeći na datum izvještavanja.

Odgođena porezna imovina priznaje se u visini u kojoj je vjerojatno da će se ostvariti buduće oporezive dobiti koje će biti dostupne da ih privremene razlike neutraliziraju. Odgođena porezna imovina umanjuje se za iznos za koji više nije vjerojatno da će se moći iskoristiti kao porezna olakšica.

Odgođena porezna imovina i obveze prebijaju se ako postoji zakonsko pravo na prijeboj tekuće porezne obveze i imovine te ukoliko se odnose na poreze koje je obračunalo isto porezno tijelo na isti oporezivi subjekt, ili na različite porezne subjekte, ali oni namjeravaju podmiriti tekuće porezne obveze i imovinu na neto osnovi ili svoju poreznu imovinu i obveze realizirati istovremeno.

(iii) Porezna izloženost

U određivanju iznosa tekućeg i odgođenog poreza, Društvo uzima u obzir utjecaj neizvjesnih poreznih pozicija te mogućnost postojanja dodatnih poreza i kamata. Ovo razmatranje oslanja se na procjene i pretpostavke i može uključivati niz prosudbi o budućim događajima. Novi podaci koji mogu postati dostupni mogu uzrokovati da Društvo promijeni svoju prosudbu o adekvatnosti postojećih poreznih obveza; takve promjene poreznih obveza utječu na porezni rashod u razdoblju u kojem je takva odluka donesena.

(iv) Porez na dodanu vrijednost (PDV)

Porezna uprava zahtijeva podmirenje PDV-a na neto osnovi. PDV koji proizlazi iz transakcija prodaje i kupnje priznaje se i iskazuje u nekonsolidiranom izvještaju o financijskom položaju na neto osnovi. U slučaju umanjenja potraživanja za ispravak vrijednosti, gubitak od umanjenja iskazuje se u bruto iznosu potraživanja, uključujući PDV.

Bilješke uz nekonsolidirane financijske izvještaje (nastavak)
za godinu koja je završila 31. prosinca 2016. godine

3. TEMELJNE RAČUNOVODSTVENE POLITIKE (NASTAVAK)

3.15 Nekretnine, postrojenja i oprema

Zemljišta i zgrade koji se koriste u proizvodnji ili isporuci robe ili usluga, ili u administrativne svrhe su u izvještaju o financijskom položaju iskazani u revaloriziranim iznosima, koji predstavljaju njihovu fer vrijednost na datum revalorizacije umanjenu za ispravak vrijednosti (akumuliranu amortizaciju) i akumulirane gubitke od umanjenja vrijednosti. Revalorizacija se provodi redovito tako da se knjigovodstveni iznosi ne razlikuju materijalno značajno od iznosa koji bi bili utvrđeni korištenjem fer vrijednosti na kraju izvještajnog razdoblja.

Svako povećanje proizašlo iz revalorizacije zemljišta i zgrada se iskazuje u sklopu ostale sveobuhvatne dobiti, izuzev u mjeri u kojoj poništava smanjenje proizašlo iz revalorizacije istog sredstva koje je prethodno priznato u dobit i gubitak, u kom slučaju se povećanje odobrava u dobit i gubitak do iznosa prethodno iskazanog smanjenja. Smanjenje knjigovodstvenog iznosa proizašlo iz revalorizacije zemljišta i zgrada tereti dobit i gubitak u iznosu razlike iznad stanja u revalorizacijskoj pričuvi koje se odnosi na prethodnu revalorizaciju istog sredstva.

Dugotrajna materijalna imovina u izgradnji namijenjena proizvodnji, isporuci ili za administrativne ili još neutvrđene svrhe se iskazuje po trošku nabave umanjenom za priznate gubitke od umanjenja vrijednosti. Trošak nabave, odnosno nabavna vrijednost obuhvaća trošak naknade za profesionalne usluge te kod kvalificirane imovine troškove posudbe kapitalizirane u skladu s računovodstvenom politikom Društva. Dugotrajna materijalna imovina u izgradnji se nakon dovršetka i kad je spremna za uporabu prenosi na nekretnine, postrojenja ili opremu. Amortizacija dugotrajne materijalne imovine u pripremi, koja se obračunava na istoj osnovi kao i za ostale nekretnine, započinje kad je sredstvo spremno za namjeravanu uporabu.

Amortizacija revaloriziranih zgrada tereti dobit i gubitak. Kod prodaje ili rashodovanja predmeta dugotrajne imovine koji je iskazan u revaloriziranom iznosu, svaki višak iskazan u revalorizacijskoj pričuvi se prenosi izravno na zadržanu dobiti

Zemljište u vlasništvu se ne amortizira.

Instalacije i oprema se iskazuju po trošku nabave umanjenom za ispravak vrijednosti i akumulirane gubitke od umanjenja vrijednosti.

Amortizacija se obračunava na način da se nabavna ili procijenjena vrijednost imovine, osim zemljišta u vlasništvu i dugotrajne materijalne imovine u pripremi, otpisuje tijekom procijenjenog vijeka uporabe primjenom pravocrtne metode. Procijenjeni vijek uporabe, ostatak vrijednosti i metoda amortizacije se preispituju na kraju svake godine, pri čemu se učinci eventualnih promjena procjena obračunavaju prospektivno.

Vijek uporabe za potrebe obračuna amortizacije bio je kako slijedi:

	<u>2016.</u>	<u>2015.</u>
Zgrade	40 godina	40 godina
Postrojenja i oprema	10 godina	10 godina
Uredska oprema	4 godine	4 godine
Telekomunikacijska oprema	2 godine	2 godine
Osobni automobili	2,5 godine	2,5 godine
Dostavna vozila	4 godine	4 godine

Imovina u posjedu temeljem financijskog najma amortizira se tijekom očekivanog vijeka uporabe na istoj osnovi kao i imovina u vlasništvu ili tijekom razdoblja predmetnog najma ako je kraće. Međutim, ako nije izvjesno da će do kraja razdoblja najma Društvo preuzeti vlasništvo nad sredstvom koje je predmetom najma, ono se amortizira kroz razdoblje najma ili vijek uporabe ako je kraći.

Nekretnine, postrojenja i oprema se prestaju priznavati prilikom prodaje ili kada se od njihove kontinuirane uporabe više ne očekuju buduće ekonomske koristi. Dobit ili gubitak od prodaje ili rashodovanja stavke nekretnina, postrojenja i opreme se utvrđuje kao razlika između priljeva ostvarenih prodajom i knjigovodstvene vrijednosti predmetnog sredstva koja se priznaje u dobit i gubitak.

Bilješke uz nekonsolidirane financijske izvještaje (nastavak)
za godinu koja je završila 31. prosinca 2016. godine

3. TEMELJNE RAČUNOVODSTVENE POLITIKE (NASTAVAK)

3.16 Nematerijalna imovina

Nematerijalna imovina može se steći u razmjeni za nenovčanu imovinu ili sredstva, ili kombinaciju novčanih i nenovčanih sredstava, pri čemu se trošak nabave takve nematerijalne imovine utvrđuje po fer vrijednosti osim ukoliko samoj transakciji razmjene nedostaje komercijalnog sadržaja ili se fer vrijednost primljenog ili otuđenog sredstva ne može pouzdano utvrditi, u kojem slučaju se utvrđuje po knjigovodstvenoj vrijednosti otuđenog sredstva.

(i) Brandovi i ugovori s kupcima

Ugovori s kupcima imaju ograničen vijek uporabe i iskazuju se po trošku nabave umanjenom za akumuliranu amortizaciju i akumulirana umanjena vrijednosti, ako postoje. Amortizacija se obračunava linearnom metodom tijekom njihovog korisnog vijeka uporabe procijenjenog na 6 godina.

Prava na stečene zaštitne znakove iskazana su po trošku i imaju neograničeni vijek upotrebe, jer obavljene analize svih relevantnih faktora na dan izvještavanja pokazuju da ne postoji predvidiva granica za razdoblje u toku kojeg je očekivano da će identificirana prava stvarati neto novčani priljev. Nematerijalna imovina s neograničenim vijekom upotrebe godišnje se provjerava zbog umanjena vrijednosti te se iskazuje po trošku stjecanja umanjenom za akumulirane gubitke od umanjena vrijednosti.

(ii) Računalni software

Licence za software kapitaliziraju se na temelju troškova stjecanja i troškova koji nastaju dovođenjem software-a u radno stanje. Ovi troškovi amortiziraju se tijekom njihovog korisnog vijeka uporabe procijenjenog na 5 godina.

(iii) Goodwill

Goodwill i višak fer vrijednosti stečene imovine nad troškom akvizicije predstavljaju razliku između troška stjecanja i stjecateljevog udjela u ukupnoj fer vrijednosti sredstava i obveza na dan stjecanja.

Goodwill je nastao kupnjom brandova Mlineta i Belje koje je društvo u 2014. godini kupilo od Agrokora. Ukupna naknada plaćena za preuzimanje mlinarskog poslovanja iskazana kao povećanje dugotrajne imovine iznosi 193.679 tisuća kuna. Navedeni iznos raspodijeljen je kako slijedi:

- Zaštitni znak Belje 65.000 tisuća kuna
- Zaštitni znak Mlineta 55.000 tisuća kuna
- Goodwill 60.379 tisuća kuna
- Ugovor s ključnim kupcem 10.000 kuna
- Oprema 3.300 tisuća kuna.

Kod procjene vrijednosti goodwilla korištena je pretpostavka da će prodana količina biti jednaka povijesnim podacima dobivenima od društva Agrokora te da će biti konstantna u budućnosti. U kalkulaciji je korištena i pretpostavka konstantne vrijednosti spreada (razlike između prodajne cijene brašna i nabavne cijene osnovne sirovine). Diskontna stopa izračunata je kao ponderirani prosječni trošak kapitala, kod izračuna kojega je korišten omjer duga i kapitala u vrijednosti 70:30.

Goodwill je podložan testu umanjena vrijednosti na svaki datum izvještavanja, kao što je navedeno u bilješci *Testiranje na umanjene vrijednosti nematerijalne imovine. (bilješka 4. iv)*

3.17 Umanjenje vrijednosti nekretnina, postrojenja, opreme i nematerijalne imovine

Na svaki izvještajni dan, Društvo provjerava knjigovodstvene iznose svojih nekretnina, postrojenja, opreme i nematerijalne imovine kako bi utvrdila postoje li naznake da je došlo do gubitaka zbog umanjena vrijednosti. Ako takve naznake postoje, procjenjuje se nadoknadivi iznos sredstva da bi se mogli odrediti eventualni gubici nastali zbog umanjena. Ako nadoknadivi iznos nekog sredstva nije moguće procijeniti, Društvo procjenjuje nadoknadivi iznos jedinice koja stvara novac kojoj to sredstvo pripada. Ako je moguće odrediti realnu i dosljednu osnovu za raspoređivanje, imovina društava se također raspoređuje na pojedine jedinice koje stvaraju novac ili, ako to nije moguće, na najmanju skupinu jedinica koje stvaraju novac za koju je moguće odrediti realnu i konzistentnu osnovu raspoređivanja.

Nematerijalna imovina neodređenog vijeka uporabe i nematerijalna imovina koja još nije raspoloživa za uporabu se testira na umanjene jednom godišnje te kada postoji naznaka o mogućem umanjenu imovine.

3. TEMELJNE RAČUNOVODSTVENE POLITIKE (NASTAVAK)

3.17 Umanjenje vrijednosti nekretnina, postrojenja, opreme i nematerijalne imovine (nastavak)

Ako je nadoknadivi iznos nekog sredstva (ili jedinice koja stvara novac) procijenjen na iznos niži od knjigovodstvenog, knjigovodstveni iznos toga sredstva (jedinice koja stvara novac) umanjuje se do nadoknadivog iznosa. Gubici od umanjenja vrijednosti priznaju se odmah kao rashod, osim kod sredstva iskazanog u revaloriziranom iznosu, u kojem slučaju se gubitak od umanjenja iskazuje kao smanjenje vrijednosti proizašlo iz revalorizacije sredstva u skladu sa primjenjivim Standardom koji propisuje zahtjeve vezano uz revalorizaciju predmetne imovine.

Kod naknadnog poništenja gubitka od umanjenja vrijednosti, knjigovodstveni iznos sredstva (jedinice koja generira novac) povećava se do revidiranog procijenjenog nadoknadivog iznosa toga sredstva na način da uvećana knjigovodstvena vrijednost ne premašuje knjigovodstvenu vrijednost koja bi bila utvrđena da u prethodnim godinama nije bilo priznatih gubitaka od umanjenja na tom sredstvu (jedinici koja generira novac). Poništenje gubitka od umanjenja vrijednosti odmah se priznaje kao prihod, osim ako se predmetno sredstvo ne iskazuje u revaloriziranom iznosu, u kom slučaju se poništenje gubitka od umanjenja vrijednosti iskazuje kao povećanje uslijed revalorizacije u skladu sa primjenjivim Standardom koji propisuje zahtjeve vezano uz revalorizaciju predmetne imovine.

3.18 Zalihe

Zalihe sirovina i rezervnih dijelova iskazuju se po trošku nabave ili neto ostvarivoj vrijednosti, ovisno o tome koja je niža. Trošak se određuje po metodi ponderiranih prosječnih cijena. Neto ostvariva vrijednost predstavlja procjenu prodajne cijene u redovnom tijeku poslovanja umanjenu za varijabilne troškove prodaje.

Trošak proizvodnje u tijeku i gotovih proizvoda obuhvaća sirovine, trošak izravnog rada, ostale izravne troškove i pripadajući dio općih troškova proizvodnje (na bazi normalnog redovnog kapaciteta proizvodnje).

Trgovačka roba iskazuje se po nižem od troška nabave i prodajne cijene (umanjene za poreze i marže).

Sitni inventar i alati u potpunosti se otpisuju prilikom stavljanja u uporabu.

3.19 Potraživanja od kupaca

Potraživanja od kupaca početno se priznaju po trošku koji je jednak fer vrijednosti u trenutku priznavanja, a naknadno se mjere po amortiziranom trošku uporabom metode efektivne kamatne stope, ako je značajno, a ako nije po nominalnom iznosu, umanjene za ispravak vrijednosti. Ispravak vrijednosti potraživanja provodi se kada postoje objektivni dokazi da Društvo neće moći naplatiti sva svoja potraživanja u skladu s dogovorenim uvjetima. Značajne financijske poteškoće dužnika, vjerojatnost dužnikovog stečaja te neizvršenje ili propusti u plaćanjima, smatraju se pokazateljima potencijalnog umanjenja vrijednosti potraživanja. Iznos ispravka vrijednosti utvrđuje se kao razlika između knjigovodstvene vrijednosti i nadoknadivog iznosa potraživanja.

3.20 Novac i novčani ekvivalenti

Novac i novčani ekvivalenti obuhvaćaju gotovinu na računima i u blagajni Društva. U nekonsolidiranom izvještaju o financijskom položaju su prekoračenja po bankovnim računima uključena u kratkoročne obveze.

3.21 Dionički kapital

Dionički kapital sastoji se od redovnih dionica. Primici koji se iskazuju u glavnici pri izdavanju novih dionica ili opcija, iskazuju se umanjeni za pripadajuće troškove transakcije i porez na dobit. Iznos fer vrijednosti primljene naknade iznad nominalne vrijednosti izdanih dionica priznaje se kao kapitalna dobit.

3.22 Financijski instrumenti

Financijska imovina i financijske obveze priznaju se kad Društvo postane stranom ugovornih odredbi instrumenta.

Financijska imovina i financijske obveze se prvi puta knjiže po fer vrijednosti. Transakcijski troškovi izravno povezani s pribavljanjem ili izdavanjem financijske imovine i financijskih obveza, osim onih koje se vode po fer vrijednosti kroz dobit i gubitak, dodaju se, odnosno oduzimaju od fer vrijednosti kod prvog priznavanja. Transakcijski troškovi izravno povezani s preuzimanjem financijske imovine ili financijskih obveza koje se vode po fer vrijednosti kroz dobit i gubitak odmah se priznaju u dobit ili gubitak.

3. TEMELJNE RAČUNOVODSTVENE POLITIKE (NASTAVAK)**3.23 Financijska imovina**

Financijska imovina priznaje se i prestaje se priznavati na datum trgovanja, a to je datum na koji se financijska imovina kupuje ili prodaje temeljem ugovora čiji uvjeti nalažu isporuku ulaganja u roku utvrđenom na predmetnom tržištu i početno se mjere po fer vrijednosti uvećanoj za troškove transakcije, osim one financijske imovine koja je svrstana u kategoriju kod koje se promjene fer vrijednosti iskazuju u izvještaju o sveobuhvatnoj dobiti, koja se početno mjeri po fer vrijednosti.

Financijska imovina je razvrstana u sljedeće kategorije: „financijska imovina po fer vrijednosti kroz račun dobiti i gubitka, “financijska imovina raspoloživa za prodaju” te “dani zajmovi i potraživanja”. Klasifikacija ovisi o vrsti i namjeni financijskog sredstva i određuje se kod prvog priznavanja.

Financijska imovina po fer vrijednosti kroz dobit ili gubitak

Financijska imovina se svrstava u kategoriju imovine kod koje se promjene fer vrijednosti iskazuju kroz račun dobiti i gubitka ako je namijenjena trgovanju ili ako je određena za iskazivanje na taj način.

Financijsko sredstvo se svrstava u kategoriju imovine namijenjene trgovanju ako je:

- stečeno prvenstveno radi prodaje u bliskoj budućnosti, ili
- je sastavni dio identificiranog portfelja financijskih instrumenata kojima Društvo upravlja zajedno i ako je u novije vrijeme odražavala obrazac ostvarivanja dobiti u kratkom roku, ili
- je derivativ koji nije određen niti učinkovit kao instrument zaštite.

Financijsko sredstvo koje nije namijenjeno trgovanju može pri prvom priznavanju biti određeno za iskazivanje promjena fer vrijednosti kroz račun dobiti i gubitka ako:

- se takvim određivanjem poništava ili znatno smanjuje nedosljednost u mjerenju ili priznavanju koja bi se u suprotnom javila, ili
- ako financijsko sredstvo sačinjava grupu financijske imovine ili financijskih obveza ili oboje, kojom se upravlja i čiji rezultati se procjenjuju na osnovi fer vrijednosti, u skladu s dokumentiranom politikom Društva za upravljanje rizicima ili njenom strategijom ulaganja i ako se interne informacije o grupiranju prezentiraju na toj osnovi, ili
- ako je sastavni dio ugovora koji sadrži jedan ili više ugrađenih derivativa i MRS 39 “Financijski instrumenti: priznavanje i mjerenje” dopušta da se cijeli kombinirani ugovor (sredstvo ili obveza) odredi za iskazivanje po fer vrijednosti na način da se promjene fer vrijednosti iskazuju kroz račun dobiti i gubitka.

Financijska imovina po fer vrijednosti kod koje se promjene fer vrijednosti iskazuju kroz dobit ili gubitak po fer vrijednosti, pri čemu se svaka dobit ili svaki gubitak priznaje u nekonsolidiranom izvještaju o sveobuhvatnoj dobiti. Neto dobit ili gubitak priznat u nekonsolidiranom izvještaju o sveobuhvatnoj dobiti obuhvaća i dividende i kamate zarađene na financijskom sredstvu. Fer vrijednost se određuje na način opisan u bilješci 4.

Financijska imovina raspoloživa za prodaju

Financijska imovina raspoloživa za prodaju je neizvedena financijska imovina koja je ili predodređena kao financijska imovina raspoloživa za prodaju, ili ona koja nije razvrstana u a) zajmove i potraživanja, b) ulaganja koja se drže do dospjeća ili c) financijsku imovinu predodređenu za iskazivanje po fer vrijednosti kroz dobiti ili gubitak.

Dividende na glavničke instrumente svrstane u portfelj imovine raspoložive za prodaju se priznaju u nekonsolidiranom izvještaju o sveobuhvatnoj dobiti kad je utvrđeno pravo Društva na primitak dividende.

Fer vrijednost imovine raspoložive za prodaju koja je denominirana u stranoj valuti se određuje u valuti u kojoj je imovina denominirana i zatim preračunava po spot tečaju na izvještajni dan. Promjena fer vrijednosti koja je povezana s tečajnim razlikama koje su posljedica promjene amortiziranog troška sredstva se priznaje u nekonsolidiranom izvještaju o sveobuhvatnoj dobiti, a druge promjene se priznaju u glavnici.

3. TEMELJNE RAČUNOVODSTVENE POLITIKE (NASTAVAK)

3.23 Financijska imovina (nastavak)

Dani zajmovi i potraživanja

Zajmovi i potraživanja su nederivativna financijska imovina s fiksnim ili odredivim plaćanjima koja ne kotira na aktivnom tržištu. Potraživanja od kupaca, po danim zajmovima i druga potraživanja s fiksnim ili odredivim plaćanjima vode se po amortiziranom trošku primjenom metode efektivne kamatne stope, umanjenom za eventualne akumulirane gubitke zbog umanjenja vrijednosti.

Prihodi od kamata se priznaju primjenom efektivne kamatne stope, izuzev kod kratkoročnih potraživanja, kod kojih priznavanje kamata ne bi bilo materijalno značajno.

Umanjenje financijske imovine

Financijska imovina, osim imovine koja se vodi po fer vrijednosti kroz prikaz promjena fer vrijednosti u dobiti ili gubitku, se na kraju svakog izvještajnog razdoblja preispituje kako bi se utvrdilo postojanje pokazatelja o eventualnom umanjenju. Financijska imovina je umanjena ako postoji objektivan dokaz da je na procijenjene buduće novčane tokove ulaganja utjecao jedan događaj ili više njih nakon početnog priznavanja financijskog sredstva.

Kod vlasničkih udjela iz portfelja raspoloživog za prodaju, značajan ili dugotrajniji pad fer vrijednosti vrijednosnog papira ispod njegove nabavne vrijednosti se smatra objektivnim dokazom umanjenja.

Kod sve ostale financijske imovine, objektivan dokaz umanjenja može uključiti

- značajne financijske poteškoće kod Društva ili druge ugovorne strane ili
- kršenje ugovora, primjerice kašnjenje u plaćanju ili neplaćanje kamata ili glavnice ili
- izgledno pokretanje stečaja ili financijskog restrukturiranja kod dužnika, ili
- nestanak aktivnog tržišta za predmetnu financijsku imovinu zbog financijskih poteškoća.

Kod određenih kategorija financijske imovine, kao što su potraživanja od kupaca, imovina kod koje je procijenjeno da nije pojedinačno umanjena se kasnije podvrgava procjeni umanjenja na skupnoj osnovi. Objektivan dokaz o umanjenju portfelja potraživanja može uključiti iskustvo Društva u naplati potraživanja u proteklim razdobljima, povećanje broja potraživanja s prosječnim kašnjenjem u naplati iznad 360 dana, kao i znatne promjene nacionalnih ili lokalnih gospodarskih uvjeta koji su u korelaciji s kašnjenjem u naplati potraživanja.

Kod financijske imovine iskazane po amortiziranom trošku, iznos umanjenja je razlika između knjigovodstvenog iznosa sredstva i sadašnje vrijednosti procijenjenih budućih novčanih tokova diskontiranih primjenom izvorne efektivne kamatne stope na financijsko sredstvo. Kod financijske imovine koja se vodi po trošku, iznos umanjenja je razlika između knjigovodstvene vrijednosti sredstva i sadašnje vrijednosti procijenjenih budućih novčanih tokova diskontiranih primjenom tekuće tržišne stope povrata za slično financijsko sredstvo. Jednom priznati gubitak od umanjenja se ne poništava u idućim razdobljima.

Knjigovodstvena vrijednost financijskog sredstva se izravno umanjuje za gubitke zbog umanjenja kod sve financijske imovine, izuzev potraživanja od kupaca, kod kojih se knjigovodstvena vrijednost umanjuje kroz konto ispravka vrijednosti. Potraživanje koje se smatra nenaplativim se otpisuje s konta ispravka vrijednosti, a kasnija naplata prethodno otpisanih iznosa se odobrava kontu ispravka vrijednosti. Promjene iznosa iskazanog na kontu ispravka vrijednosti se priznaju u dobit i gubitak.

Kod umanjenja financijskog sredstva iz portfelja raspoloživog za prodaju, kumulativni gubici ili gubici prethodno iskazani u sklopu ostale sveobuhvatne dobiti se prenose u dobit i gubitak tekućeg razdoblja.

Ako kod financijske imovine koja se vodi po amortiziranom trošku u idućim razdobljima dođe do smanjenja gubitka zbog umanjenja njene vrijednosti i smanjenje se objektivno može povezati s događajem nakon priznavanja umanjenja, gubici koji su temeljem umanjenja vrijednosti te imovine prethodno priznati u dobit i gubitak se poništavaju do iznosa knjigovodstvene vrijednosti ulaganja s datumom na koji je utvrđeno smanjenje gubitka, a koji nije veći od amortiziranog troška koji bi bio utvrđen da umanjenje nije bilo priznato.

3. TEMELJNE RAČUNOVODSTVENE POLITIKE (NASTAVAK)

3.23 Financijska imovina (nastavak)

Umanjenje financijske imovine (nastavak)

Gubici uslijed umanjenja glavnčkih instrumenata iz portfelja raspoloživog za prodaju koji su ranije priznati u dobit i gubitak se ne poništavaju kroz dobit i gubitak, a svako povećanje fer vrijednosti nakon utvrđenog gubitka zbog umanjenja se iskazuje kao pričuva iz revalorizacije ulaganja. Gubici od umanjenja se kod dužničkih vrijednosnih papira raspoloživih za prodaju kasnije poništavaju kroz dobit i gubitak ako se povećanje fer vrijednosti ulaganja može objektivno povezati s nekim događajem koji je uslijedio nakon priznavanja gubitka od umanjenja vrijednosti.

Prestanak priznavanja financijske imovine

Društvo prestaje priznavati financijsko sredstvo samo ako je isteklo ugovorno pravo na novčane tokove po osnovi sredstva, ako financijsko sredstvo prenese i ako svi rizici i sve nagrade povezane s vlasništvom nad tim sredstvom većim dijelom prelaze na drugi subjekt. Ako Društvo ne prenosi niti zadržava gotovo sve rizike i nagrade povezane s vlasništvom i ako i dalje ima kontrolu nad prenesenim sredstvom, priznaje svoj zadržani udjel u sredstvu te povezanu obvezu u iznosima koje eventualno mora platiti. Ako Društvo zadrži većim dijelom sve rizike i nagrade povezane s vlasništvom nad prenesenim financijskim sredstvom, to sredstvo nastavlja priznavati, zajedno s priznavanjem posudbe za koju je dan kolateral, a koja je dobivena za prihode koje je primila.

Razvrstavanje u obveze ili glavnice

Dužnički i glavnčki instrumenti koje Društvo izdaje se razvrstavaju ili u financijske obveze, ili u glavnice, u skladu sa suštinom ugovornog sporazuma te definicijama financijske obveze i glavnčkog instrumenta.

Glavnčki instrumenti

Glavnčki tj. vlasnički instrument je svaki ugovor koji pruža dokaz o ostatku udjela u imovini subjekta nakon oduzimanja svih njegovih obveza. Glavnčki instrumenti koje je izdalo Društvo evidentiraju se u iznosu ostvarenih priljeva, umanjenom za direktne troškove izdavanja.

Otkup vlastitih glavnčkih instrumenata se iskazuje izravno kao odbitak od vlasničke glavnice. Kod kupnje, prodaje, izdavanja ili otkazivanja vlastitih glavnčkih instrumenata Društva se u dobit i gubitak ne priznaju nikakvi dobiti ili gubici.

3.24 Financijske obveze

Financijske obveze klasificiraju se ili kao financijske obveze po fer vrijednosti kroz dobit i gubitak ili kao ostale financijske obveze.

Financijske obveze po fer vrijednosti kroz prikaz promjena fer vrijednosti u dobiti i gubitku

Financijske obveze razvrstavaju se u kategoriju koja se vodi po fer vrijednosti kroz prikaz promjena fer vrijednosti u dobiti i gubitku kad je financijska obveza i) uvjetovana naknada koju će stjecatelj možda morati platiti u sklopu poslovnog spajanja na koje se primjenjuje MSFI 3, ii) namijenjena trgovanju ili (iii) predodređena za iskazivanje po fer vrijednosti kroz prikaz promjena fer vrijednosti u dobiti i gubitku.

Financijska obveza razvrstava se u portfelj namijenjen trgovanju ako je:

- nastala prvenstveno radi otkupa u bliskoj budućnosti ili
- kod prvog knjiženja sastavni dio portfelja točno određenih financijskih instrumenata kojim Društvo upravlja zajedno i koji je u novije vrijeme odražavao obrazac ostvarivanja dobiti u kratkom roku, ili
- izvedenica koja nije predodređena niti je učinkovita kao instrument zaštite.

Bilješke uz nekonsolidirane financijske izvještaje (nastavak)
za godinu koja je završila 31. prosinca 2016. godine

3. TEMELJNE RAČUNOVODSTVENE POLITIKE (NASTAVAK)

3.24 Financijske obveze (nastavak)

Financijska obveza koja nije namijenjena trgovanju ili uvjetovana naknada koju će stjecatelj možda morati platiti u sklopu poslovnog spajanja može se kod prvog knjiženja predodrediti za iskazivanje po fer vrijednosti kroz dobit i gubitak ako:

- se takvim predodređivanjem otklanja ili znatno smanjuje nedosljednost u vrednovanju ili priznavanju koja bi se u suprotnom javila, ili
- je dio skupine financijske imovine ili financijskih obveza, ili oboje, kojom se upravlja i čiji rezultati se procjenjuju na osnovi fer vrijednosti u skladu s dokumentiranom politikom Društva za upravljanje rizicima ili njenom strategijom ulaganja i ako se informacije o grupiranju interno prezentiraju na toj osnovi, ili
- je sastavni dio ugovora koji sadrži jednu ili više ugrađenih izvedenica i MRS 39 „Financijski instrumenti: priznavanje i mjerenje” dopušta da se cijeli složeni ugovor (sredstvo ili obveza) predodredi za iskazivanje po fer vrijednosti kroz dobit ili gubitak.

Financijske obveze koje se vode po fer vrijednosti kroz dobit ili gubitak iskazuju se po fer vrijednosti, pri čemu se svaka dobit i svaki gubitak kod ponovnog mjerenja uračunava u dobit ili gubitak. Neto dobit, odnosno neto gubitak uračunan u dobit i gubitak obuhvaća i kamate plaćene na financijsku obvezu i iskazuje se u sklopu ostale dobiti i ostalih gubitaka. Fer vrijednost se utvrđuje kako je opisano u bilješci 28.

Ostale financijske obveze

Ostale financijske obveze, uključujući obveze po zajmovima i kreditima, obveze prema dobavljačima i druge obveze, prvobitno se knjiže po amortiziranom trošku primjenom metode efektivne kamate.

Metoda efektivne kamate je metoda kojom se izračunava amortizirani trošak financijske obveze i kamatni rashod raspoređuje kroz relevantno razdoblje. Efektivna kamatna stopa je stopa kojom se procijenjeni budući novčani odljevi, uključujući sve naknade po plaćenim ili primljenim bodovima koje su sastavni dio efektivne kamatne stope, zatim troškove transakcije i druge premije i diskonte, svode na prvobitno priznatu neto knjigovodstvenu vrijednost kroz očekivani vijek financijske obveze ili neko drugo razdoblje ako je kraće.

Ugovori o financijskim jamstvima

Ugovor o financijskom jamstvu je ugovor po kojem je izdavatelj dužan imatelju isplatiti određene svote kao naknadu za gubitke koje je imatelj pretrpio zbog toga što određeni dužnik nije ispunio svoju obvezu plaćanja u skladu s uvjetima nekog dužničkog instrumenta.

Ugovore o financijskom jamstvu koje je izdalo, Društvo prvobitno mjeri po fer vrijednosti a kasnije, ako nisu predodređeni za iskazivanje po fer vrijednosti kroz dobiti i gubitak, po višem od

- iznosa obveze temeljem ugovora, koja se utvrđuje sukladno MRS-u 37 „Rezerviranja, nepredviđene obveze i nepredviđena imovina” i
- prvobitnog iznosa umanjenog za iznos kumulativne amortizacije, ako postoji, priznate u skladu s politikama priznavanja prihoda.

Prestanak priznavanja financijskih obveza

Društvo prestaje priznavati financijske obveze samo i isključivo onda kada su obveze plaćene, poništene ili su istekle. Razlika između knjigovodstvene vrijednosti isknjižene financijske obveze i plaćene naknade te obveze za naknadu se uključuje u dobit i gubitak.

Bilješke uz nekonsolidirane financijske izvještaje (nastavak)
za godinu koja je završila 31. prosinca 2016. godine

4. KLJUČNE RAČUNOVODSTVENE PROSUDBE I PROCJENE

Kod primjene računovodstvenih politika Društva opisanih u bilješki 3, uprava Društva dužna je davati prosudbe, izvoditi procjene i pretpostavke o knjigovodstvenim iznosima imovine i obveza koji nisu trenutno vidljivi iz drugih izvora. Procjene i povezane pretpostavke temelje se na iskustvu iz prethodnih razdoblja i drugim čimbenicima koji se drže relevantnima. Stvarami rezultati mogu se razlikovati od procjena.

Procjene i pretpostavke iz kojih su procjene izvedene se kontinuirano preispituju. Promjene računovodstvenih procjena se priznaju u razdoblju revidiranja procjene ako utječu samo na to razdoblje ili u razdoblju revidiranja procjene i u budućim razdobljima ako utječu i na tekuće i na buduća razdoblja.

Kritične prosudbe u primjeni računovodstvenih politika

Slijedi opis kritičnih prosudbi Uprave, osim onih koje uključuju procjene, u procesu primjene računovodstvenih politika Društva koje su najznačajnije utjecale na iznose priznate u konsolidiranim financijskim izvještajima.

(i) *Priznavanje prihoda*

Prilikom prosuđivanja, Uprava je primijenila pojedinačne kriterije za priznavanje prihoda od prodaje robe iz MRS-a 18 „Prihodi“, točnije, da li je Društvo prenijelo na kupca veći dio rizika i nagrada povezanih s vlasništvom nad robom.

(ii) *Posljedice određenih sudskih sporova*

Pojedina društva unutar matičnog Društva, stranke su u parnicama i postupcima nastalim u uobičajenom tijeku poslovanja. Uprava koristi procjene vjerojatnog ishoda pravnih postupaka te na dosljednoj osnovi priznaje rezerviranja za obveze Društva koje proizlaze iz tih postupaka.

(iii) *Nadoknadivost potraživanja od kupaca i ostalih potraživanja*

Nadoknadiva vrijednost potraživanja od kupaca i ostalih potraživanja procijenjena je po sadašnjoj vrijednosti budućih novčanih tokova diskontiranih po tržišnoj kamatnoj stopi na datum mjerenja. Kratkotrajna potraživanja bez navedene kamatne stope mjerena su prema iznosu originalnog računa ukoliko učinak diskontiranja nije značajan.

(iv) *Testiranje na umanjenje vrijednosti nematerijalne imovine*

Društvo provodi godišnje provjere goodwilla, brandova i prava zbog umanjenja vrijednosti. Oni su alocirani za potrebe testiranja umanjenja vrijednosti na jedinice stvaranja novca unutar poslovnog segmenta mlinarstva te im je neto knjigovodstvena vrijednost na dan izvještavanja kako slijedi:

	u tisućama kuna	
	31. prosinca 2016.	31. prosinca 2015.
Goodwill	60.379	60.379
Zaštitni znaci	120.000	120.000
Lista kupaca	5.696	7.362
Softver i ostala nematerijalna imovina	400	401
	186.475	188.142

Nadoknadiva vrijednost jedinica stvaranja novca određena je izračunima vrijednosti u uporabi koji su bazirani na projekcijama novčanog toka temeljenim na financijskim planovima koje je odobrila Uprava i koji pokrivaju petogodišnje razdoblje.

Utvrđivanje umanjenja vrijednosti goodwilla nalaže procjenu vrijednosti u uporabi jedinica koje stvaraju novac na koje je goodwill raspoređen. Kod izračunavanja vrijednosti u uporabi, Uprava treba procijeniti buduće novčane priljeve koji se očekuju iz jedinice koja stvara novac te odgovarajuću diskontnu stopu za izračunavanje sadašnje vrijednosti. Ako je ostvaren priljev novca niži od očekivanog, moguće je da je riječ o materijalno značajnim gubicima uslijed smanjene vrijednosti.

Knjigovodstvena vrijednost goodwilla na dan 31. prosinca 2016. godine iznosi 60 milijuna kuna (na dan 31. prosinca 2015. godine: 60 milijuna kuna).

4. KLJUČNE RAČUNOVODSTVENE PROSUDBE I PROCJENE (NASTAVAK)*(iv) Testiranje na umanjenje vrijednosti nematerijalne imovine (nastavak)*

Procjena umanjenja vrijednosti goodwilla

Goodwill se godišnje provjerava zbog umanjenja vrijednosti u skladu s računovodstvenom politikom. Nadoknadivi iznosi jedinica koje stvaraju novac utvrđeni su na osnovu izračuna vrijednosti u uporabi. Ovi izračuni zahtijevaju korištenje procjena (Bilješka 14).

U slučaju kad bi na dan 31. prosinca 2016. i 2015. godine diskontna i dugoročna stopa rasta bile drugačije od procjene Uprave, učinci na priznavanje umanjenja vrijednosti goodwilla bili bi kako slijedi:

Diskontna stopa - Budući novčani tokovi jedinica koje generiraju novac diskontiraju se korištenjem diskontne stope od 10,13% za goodwill i 12,13% za zaštitne znakove. Za izračun su korišteni konstantni očekivani budući novčani tokovi.

Nematerijalna imovina osim softvera i ostale nematerijalne imovine nastala je kao rezultat akvizicije u segmentu mlinarstva. Društvo je na dan 31. prosinca 2016. godine provelo test na umanjenje vrijednosti goodwilla i zaštitnih znakova.

Provedenim testom nije utvrđeno da postoje indikacije na umanjenje vrijednosti nematerijalne imovine.

(v) Korisni vijek uporabe nekretnina, postrojenja i opreme

Kao što je navedeno u bilješci 3.18, Društvo preispituje procijenjeni vijek trajanja nekretnina, postrojenja i opreme na kraju svakog izvještajnog razdoblja.

(vi) Fer vrijednost imovine

Imovina koja se iskazuje po fer vrijednosti, vrednuje se na osnovu periodičnih procjena obavljenih od strane vanjskih nezavisnih procjenitelja.

5. PRIHODI OD PRODAJE

	u tisućama kuna	
	2016. godina	2015. godina
Prihodi od prodaje u zemlji	438.098	450.242
Prihodi od prodaje u inozemstvu	135.095	214.089
Prihodi od pružanja usluga	12.464	17.456
	585.657	681.787

Izveštajni segmenti sastavni su dio internih financijskih izvještaja. Interne financijske izvještaje redovito pregledava Uprava Društva koja je i glavni donositelj poslovnih odluka te koja na osnovu njih ocjenjuje uspješnost poslovanja i donosi poslovne odluke.

Društvo prati svoje poslovanje kroz sljedeće poslovne segmente:

- Mlinarstvo
- Veleprodaja
- Ostalo (usluge, stočarstvo)

Analiza prihoda po vrsti djelatnosti

Slijedi analiza poslovnih prihoda poslovanja Društva po izvještajnim segmentima koji su prikazani u skladu s MSFI 8 te usklada rezultata poslovanja po segmentima sa dobiti ili gubitkom od oporezivanja prikazanim u nekonsolidiranom izvještaju o sveobuhvatnoj dobiti.

	u tisućama kuna	
	2016. godina	2015. godina
Mlinarstvo	281.524	298.594
Veleprodaja	290.815	364.647
Ostalo	13.318	18.546
	585.657	681.787

Teritorijalna analiza prihoda od prodaje

	u tisućama kuna	
	2016. godina	2015. godina
Hrvatska	450.531	467.666
Italija	66.552	11.610
Mađarska	26.882	2.186
Srbija	17.892	179.204
Slovenija	13.088	6.074
BIH	8.727	10.642
Rumunjska	1.985	-
Francuska	-	4.293
Libija	-	112
	585.657	681.787

Bilješke uz nekonsolidirane financijske izvještaje (nastavak)
za godinu koja je završila 31. prosinca 2016. godine

6. OSTALI POSLOVNI PRIHODI

	u tisućama kuna	
	2016. godina	2015. godina
Odobrenja od dobavljača	4.521	7.318
Inventurni viškovi	3.121	2.258
Prihodi od subvencija	70	325
Prihodi od naplate štete po sudskom sporu	-	4.836
Ostali poslovni prihodi	1.940	1.928
	9.652	16.665

Tijekom 2016. godine nije bilo prihoda od naplate šteta po sudskim sporovima, dok su se u 2015. godini odnosili na prihode od naplate štete po sudskom sporu s PZ Osatina u iznosu od 4.836 tisuća kuna.

7. MATERIJALNI TROŠKOVI

Struktura materijalnih troškova je sljedeća:

	u tisućama kuna	
	2016. godina	2015. godina
Troškovi sirovina i materijala	197.974	226.759
Potrošena energija	13.250	17.324
Kalo, rasip, lom i kvar na zalihama	2.990	3.478
Trošak zaliha prodane stoke	1.216	1.082
Trošak sitnog inventara	322	302
Ostali materijalni troškovi	348	275
Troškovi sirovina i materijala	216.100	249.220
Nabavna vrijednost prodane robe	264.905	326.949
Usluge telefona, pošte i prijevoza	24.610	23.007
Trošak uslužne meljave	3.013	2.620
Usluge zakupa	2.412	4.218
Usluge održavanja i zaštite	2.263	2.569
Intelektualne usluge	1.817	1.949
Prodajni troškovi (špediteri, manipulacija robe itd)	1.785	4.945
Usluge kontrole kvalitete	1.113	1.866
Usluge promidžbe, sponzorstva	719	1.214
Ostali vanjski troškovi	2.084	2.127
Ostali vanjski troškovi	39.816	44.515
	520.821	620.684

Trošak kala, rasipa, loma i kvara odnosi se najvećim dijelom na normirani kalo u proizvodnji (2.847 tisuća kuna, u 2015.: 3.313 tisuća kuna).

Bilješke uz nekonsolidirane financijske izvještaje (nastavak)
za godinu koja je završila 31. prosinca 2016. godine

8. TROŠKOVI OSOBLJA

	u tisućama kuna	
	2016. godina	2015. godina
Neto plaće	12.725	12.660
Troškovi poreza i doprinosa iz plaća	6.391	6.220
Doprinosi na plaće	3.243	3.194
	22.359	22.074

9. TROŠKOVI VRIJEDNOSNOG USKLAĐENJA

Troškovi vrijednosnog usklađenja u 2016. godini u potpunosti se odnose na umanjenje vrijednosti potraživanja od kupaca i potraživanja od kooperanata kao rezultat provedenog testa na umanjenje vrijednosti potraživanja. U 2015. godini testom nisu utvrđene indikacije na umanjenje vrijednosti (bilješka 18).

10. OSTALI TROŠKOVI

	u tisućama kuna	
	2016. godina	2015. godina
Bankovne usluge i troškovi platnog prometa	1.499	1.701
Naknade troškova zaposlenima	938	2.904
Doprinosi, članarine i druga davanja	675	622
Premije osiguranja	609	605
Troškovi službenih putovanja	274	198
Porezi koji ne ovise o rezultatu	99	70
Ostali troškovi	197	273
	4.291	6.373

Naknade troškova zaposlenima se uglavnom odnose na naknade za troškove prijevoza na posao te 8 tisuća kuna troškova otpremnina (u 2015. godini otpremnine isplaćene djelatnicima mlinova Belje i PIK Vinkovci iznosile su 2.042 tisuće kuna, što je bio rezultat odluke o racionalizaciji proizvodnog procesa).

11. OSTALI POSLOVNI RASHODI

	u tisućama kuna	
	2016. godina	2015. godina
Naknadno odobreni cassa sconto	5.058	4.442
Troškovi reprezentacije	641	418
Kalo, rasip, lom i kvar na robi	188	309
Darovanja i sponzorstva	178	169
Kazne, penali, naknade šteta	33	93
Troškovi vezani uz sudski spor	-	5.248
Ostali poslovni rashodi	667	457
	6.765	11.136

Tijekom 2016. godine nije bilo troškova vezanih uz sudski spor s PZ Osatina, dok su u 2015. godini troškovi vezani uz sudski spor s PZ Osatina iznosili 5.248 tisuće kuna.

12. FINANCIJSKI PRIHODI I RASHODI

Financijski prihodi

	u tisućama kuna	
	2016. godina	2015. godina
Kamate na dane zajmove	2.489	2.590
Pozitivne tečajne razlike	566	2.449
Zatezne kamate	465	2.368
Dobici iz burzovnih transakcija	160	848
Prihodi od dividendi	20	-
Ostali financijski prihodi	-	1.385
	3.700	9.640

Financijski rashodi

	u tisućama kuna	
	2016. godina	2015. godina
Kamate na kredite i zajmove	21.964	16.243
Diskontne kamate po mjenicama	4.494	4.302
Zatezne kamate	904	3.488
Negativne tečajne razlike	808	1.412
Vrijednosno usklađenje financijske imovine	60	-
Gubici od usklade financijske imovine	32	115
Ostali financijski rashodi	15	4
	28.277	25.564

13. POREZ NA DOBIT

Porezni trošak/(prihod) obuhvaća:

	u tisućama kuna	
	2016. godina	2015. godina
Tekući porez na dobit	1.989	3.543
	1.989	3.543

Usklađenje efektivne porezne stope

Sljedeća tabela prikazuje uskladu troška poreza prikazanog u izvještaju o sveobuhvatnoj dobiti sa zakonskom poreznom stopom:

	u tisućama kuna	
	2016. godina	2015. godina
Dobit prije poreza iz poslovanja	4.496	12.616
Porez na dobit po stopi od 20% (u 2015. godini 20%)	899	2.523
Učinak neoporezivih prihoda	-	-
Učinak porezno nepriznatih rashoda	1.090	1.080
Učinak neiskorištenih poreznih gubitaka i poreznih prijeloja koji nisu priznati kao odgođena porezna imovina	-	(60)
Porezni rashod iz aktivnih dijelova poslovanja priznat u dobit i gubitak	1.989	3.543

13. POREZ NA DOBIT (NASTAVAK)

Neiskorišteni porezni gubici

U skladu s poreznim propisima Društvo na dan 31. prosinca 2016. godine nema prenosive porezne gubitke (na dan 31. prosinca 2015. godine također nije imalo prenosivih poreznih gubitaka).

Odgođene porezne obveze proizlaze iz sljedećeg:

			u tisućama kuna
2016. godina	Početno stanje	Kroz dobit ili gubitak	Završno stanje
Amortizacija revalorizacije	16.118	(728)	15.390
Odgođena porezna obveza	16.118	(728)	15.390

			u tisućama kuna
2015. godina	Početno stanje	Kroz dobit ili gubitak	Završno stanje
Amortizacija revalorizacije	16.846	(728)	16.118
Odgođena porezna obveza	16.846	(728)	16.118

Kretanje odgođene porezne obveze

	u tisućama kuna	
	31. prosinca 2016. godina	31. prosinca 2015. godina
Stanje 1. siječnja		
Smanjenje	16.118	16.846
	(728)	(728)
	15.390	16.118

U skladu s propisima Republike Hrvatske, Porezna uprava može u bilo koje doba pregledati knjige i evidencije društava u Hrvatskoj u razdoblju od tri godine nakon isteka godine u kojoj je porezna obveza iskazana, te može uvesti dodatne porezne obveze i kazne. Uprava Društva nije upoznata s okolnostima koje bi mogle dovesti do potencijalnih značajnih obveza u tom pogledu.

14. NEMATERIJALNA IMOVINA

Kretanje nematerijalne imovine u toku 2016. godine

	Goodwill	Zaštitni znaci, koncesije, licence	Lista kupaca	Software	UKUPNO	u tisućama kuna	
<u>Nabavna vrijednost ili revalorizacija</u>							
Stanje 1. siječnja 2016.	60.379	120.000	10.000	1.856	192.235		
Povećanja	-	-	-	218	218		
Stanje 31. prosinca 2016.	60.379	120.000	10.000	2.074	192.453		
<u>Ispravak vrijednosti</u>							
Stanje 1. siječnja 2016.	-	-	2.638	1.455	4.093		
Amortizacija	-	-	1.666	219	1.885		
Stanje 31. prosinca 2016.	-	-	4.304	1.674	5.978		
Sadašnja vrijednost 1. siječnja 2016.	60.379	120.000	7.362	401	188.142		
Sadašnja vrijednost 31. prosinca 2016.	60.379	120.000	5.696	400	186.475		

Kretanje nematerijalne imovine u toku 2015. godine

	Goodwill	Zaštitni znaci, koncesije, licence	Lista kupaca	Software	UKUPNO	u tisućama kuna	
<u>Nabavna vrijednost</u>							
Stanje 1. siječnja 2015.	60.379	120.000	10.000	1.446	191.825		
Povećanja	-	-	-	410	410		
Stanje 31. prosinca 2015.	60.379	120.000	10.000	1.856	192.235		
<u>Ispravak vrijednosti</u>							
Stanje 1. siječnja 2015.	-	-	972	1.352	2.324		
Amortizacija	-	-	1.666	103	1.769		
Stanje 31. prosinca 2015.	-	-	2.638	1.455	4.093		
Sadašnja vrijednost 1. siječnja 2015.	60.379	120.000	9.028	94	189.501		
Sadašnja vrijednost 31. prosinca 2015.	60.379	120.000	7.362	401	188.142		

Nematerijalna imovina u vrijednosti 120.000 tisuća kuna (2015. godine: 120.000 tisuća kuna) založena je kao garancija za kreditne obveze Društva (bilješka 23).

Bilješke uz nekonsolidirane financijske izvještaje (nastavak)
za godinu koja je završila 31. prosinca 2016. godine

Granolio d.d., Zagreb

15. NEKRETNINE, POSTROJENJA I OPREMA

Kretanje nekretnina, postrojenja i opreme u toku 2016. godine

	Zemljište	Građevinski objekti	Postrojenja, oprema i alati	Ostala materijalna imovina	Investicije u tijeku	UKUPNO
Nabavna vrijednost ili revalorizacija						
Stanje 1. siječnja 2016.	8.182	162.478	89.645	172	2.366	262.843
Povećanja	-	1.094	2.932	-	363	4.389
Prodaja	-	-	(1.171)	-	-	(1.171)
Stanje 31. prosinca 2016.	8.182	163.572	91.406	172	2.729	266.061
Ispravak vrijednosti						
Stanje 1. siječnja 2016.	-	49.086	69.848	94	-	119.028
Amortizacija revalorizacije	-	2.165	1.472	-	-	3.637
Amortizacija	-	1.755	3.028	1	-	4.784
Prodaja	-	-	(577)	-	-	(577)
Stanje 31. prosinca 2016.	-	53.006	73.771	95	-	126.872
Sadašnja vrijednost 1. siječnja 2016.						
	8.182	113.392	19.797	78	2.366	143.815
Sadašnja vrijednost 31. prosinca 2016.	8.182	110.566	17.635	77	2.729	139.189

Materijalna imovina u vrijednosti 128.415 tisuća kuna (2015. godine: 133.398 tisuća kuna) založena je kao garancija za kreditne obveze Društva (bilješka 23).

Bilješke uz nekonsolidirane financijske izvještaje (nastavak)
za godinu koja je završila 31. prosinca 2016. godine

Granolio d.d., Zagreb

15. NEKRETNINE, POSTROJENJA I OPREMA (NASTAVAK)

Kretanje nekretnina, postrojenja i opreme u toku 2015. godine

<u>Nabavna vrijednost</u>	Zemljište	Građevinski objekti	Postrojenja, oprema i alati	Ostala materijalna imovina	Investicije u tijeku	UKUPNO
Stanje 1. siječnja 2015.	8.182	162.026	87.633	175	1.591	259.607
Povećanja	-	452	1.956	2	1.217	3.627
Prijenos s investicija	-	-	442	-	(442)	-
Prodaja	-	-	(46)	-	-	(46)
Rashod	-	-	(340)	(5)	-	(345)
Stanje 31. prosinca 2015.	8.182	162.478	89.645	172	2.366	262.843
Ispravak vrijednosti						
Stanje 1. siječnja 2015.	-	45.202	65.878	94	-	111.174
Amortizacija revalorizacije	-	2.165	1.472	-	-	3.637
Amortizacija	-	1.719	2.862	1	-	4.582
Prodaja	-	-	(24)	-	-	(24)
Rashod	-	-	(340)	(1)	-	(341)
Stanje 31. prosinca 2015.	-	49.086	69.848	94	-	119.028
Sadašnja vrijednost 1. siječnja 2015.	8.182	116.824	21.755	81	1.591	148.433
Sadašnja vrijednost 31. prosinca 2015.	8.182	113.392	19.797	78	2.366	143.815

16. DUGOTRAJNA FINACIJSKA IMOVINA

(a) Ulaganje u ovisna društva

	Vlasnička i glasčka prava	31. prosinca 2016. godine	u tisućama kuna 31. prosinca 2015. godine
Zdenka mliječni proizvodi d.o.o., Veliki Zdenci	50%	42.767	42.767
Žitar d.o.o., Donji Miholjac	49,69%	39.621	39.621
Zdenačka farma d.o.o., Veliki Zdenci	100%	27.661	27.661
Prerada žitarica d.o.o., Grubišno Polje	100%	5.206	5.206
		115.255	115.255

(b) Udjeli po fer vrijednosti kroz dobit i gubitak

	31. prosinca 2016. godine	u tisućama kuna 31. prosinca 2015. godine
Zagrebačke pekarnice Klara d.d., Zagreb	19.925	19.925
Prehrana trgovina d.d., Zagreb	536	536
Žitozajednica d.o.o., Zagreb	1	1
	20.462	20.462

Učešće u vlasničkoj strukturi

	31. prosinca 2016. godine	31. prosinca 2015. godine
Zdenačka farma d.o.o., Veliki Zdenci	100,00%	100,00%
Prerada žitarica d.o.o., Grubišno polje	100,00%	100,00%
Zdenka mliječni proizvodi d.o.o., Veliki Zdenci	50,00%	50,00%
Žitar d.o.o., Donji Miholjac	49,69%	49,69%
Zagrebačke pekarnice Klara d.d., Zagreb	18,25%	18,25%
Prehrana trgovina d.d., Zagreb	11,48%	11,48%
Žitozajednica d.o.o., Zagreb	1,28%	1,28%

(c) Dani dugoročni zajmovi, depoziti i slično

	31. prosinca 2016. godine	u tisućama kuna 31. prosinca 2015. godine
Zajmovi fizičkim osobama	479	550
Jamčevine	188	351
	667	901

Jamčevine se odnose na plaćene jamčevine po ugovorima o financijskom najmu.

Kretanje dugoročnih zajmova u toku godine prikazano je unutar bilješke 19.

17. ZALIHE

	u tisućama kuna	
	31. prosinca 2016. godine	31. prosinca 2015. godine
Trgovačka roba	21.841	7.886
Sirovine i materijal	8.359	41.614
Gotovi proizvodi	1.783	3.412
Nefakturirana roba	-	1.038
Proizvodnja u tijeku	571	749
	32.554	54.699

18. POTRAŽIVANJA OD KUPACA, POTRAŽIVANJA OD DRŽAVE I DRUGIH INSTITUCIJA I OSTALA POTRAŽIVANJA

a) Potraživanja od kupaca

	u tisućama kuna	
	31. prosinca 2016. godine	31. prosinca 2015. godine
Kupci u zemlji	82.919	96.680
Kupci u inozemstvu	21.419	20.420
Potraživanja od kooperanata	17.586	30.349
Ispravak vrijednosti potraživanja	(21.425)	(22.583)
	100.499	124.866

Potraživanja od kooperanta odnose se na prodaju repromaterijala za sjetvu poljoprivrednicima koji su istovremeno i dobavljači sirovina za proizvodnju i trgovačke robe.

Ispravak vrijednosti potraživanja od kupaca

	u tisućama kuna	
	2016. godina	2015. godina
Stanje na dan 1.1.	22.583	23.888
Povećanje - potraživanja od kupaca	195	-
Povećanje - potraživanja od kooperanata	52	-
Otpis ispravljenih potraživanja	(433)	-
Naplata vrijednosno usklađenih potraživanja i potraživanja od kooperanata	(972)	(1.305)
Stanje na dan 31.12.	21.425	22.583

Starosna analiza potraživanja od kupaca kod kojih nije proveden ispravak vrijednosti prikazana je u sljedećoj tablici:

	u tisućama kuna	
	31. prosinca 2016. godine	31. prosinca 2015. godine
Nedospjelo	56.390	71.084
0 - 90 dana	34.775	36.283
91 - 180 dana	3.149	11.685
181 - 360 dana	1.400	666
> 360 dana	4.785	5.148
	100.499	124.866

Društvo je provelo test na umanjene vrijednosti svih potraživanja od kupaca i potraživanja od kooperanata, te je procijenilo da su potraživanja od kupaca i kooperanta, na dan 31. prosinca 2016. godine iskazana u razredu starijih od 360 dana, naplativa.

Bilješke uz nekonsolidirane financijske izvještaje (nastavak)
za godinu koja je završila 31. prosinca 2016. godine

18. POTRAŽIVANJA OD KUPACA, POTRAŽIVANJA OD DRŽAVE I DRUGIH INSTITUCIJA I OSTALA POTRAŽIVANJA (NASTAVAK)

b) Potraživanja od države i drugih institucija

	u tisućama kuna	
	31. prosinca 2016. godine	31. prosinca 2015. godine
Potraživanja za PDV	1.553	5.474
Predujmovi poreza na dobit	186	-
Ostala potraživanja od države i drugih institucija	9	-
	1.748	5.474

c) Ostala potraživanja

	u tisućama kuna	
	31. prosinca 2016. godine	31. prosinca 2015. godine
Potraživanja po cesijama i kompenzacijama	1.647	1.798
Dani predujmovi	1.684	1.950
Potraživanja za kamate	1.472	357
Potraživanja po regresnom faktoringu	100.000	-
Ostala potraživanja	112	99
	104.915	4.204

Potraživanja po regresnom faktoringu u vrijednosti 100.000 tisuća kuna odnose se na potraživanja temeljem mjenica s regresnim pravom, eskontiranih kod faktoring društava. Više detalja prikazano u bilješci 24d.

19. KRATKOTRAJNA FINANCIJSKA IMOVINA

a) Ulaganja u vrijednosne papire

	u tisućama kuna	
	31. prosinca 2016. godine	31. prosinca 2015. godine
Ulaganja u dionice po fer vrijednosti kroz dobit i gubitak	700	542
Ulaganja u mjenice	182	154
	882	696

b) Dani zajmovi, depoziti i slično

	u tisućama kuna	
	31. prosinca 2016. godine	31. prosinca 2015. godine
Dani zajmovi pravnim osobama	5.637	5.500
Dani kratkoročni zajmovi fizičkim osobama	626	829
Dani depoziti	40	46
	6.303	6.375

Bilješke uz nekonsolidirane financijske izvještaje (nastavak)
za godinu koja je završila 31. prosinca 2016. godine

Granolio d.d., Zagreb

19. KRATKOTRAJNA FINANCIJSKA IMOVINA (NASTAVAK)

Kretanje potraživanja po danim zajmovima u 2016. godini

Dani dugoročni zajmovi	u tisućama kuna							
	1. siječnja 2016. godine	Povećanje danah zajmova	Prijenos s potraživanja na financijsku imovinu	Otpis/ vrijednosno usklađenje danah zajmova	Naplata danah zajmova	Prijenos dijela dug. zajmova u krat. zajmove i obratno	Obračunate tečajne razlike	31. prosinca 2016. godine
Dani zajmovi fizičkim osobama	550	-	-	-	(8)	(60)	(3)	479
Ukupno dugoročni zajmovi	550	-	-	-	(8)	(60)	(3)	479
Kratkoročni zajmovi								
Dani zajmovi fizičkim osobama	829	410	-	(60)	(608)	60	(5)	626
Dani zajmovi povezanim osobama	35.402	15.126	-	-	(10.609)	-	-	39.919
Dani zajmovi trgovačkim društvima	5.500	80.686	137	-	(80.686)	-	-	5.637
Ukupno kratkoročni zajmovi	41.731	96.222	137	(60)	(91.903)	60	(5)	46.182
UKUPNO	42.281	96.222	137	(60)	(91.911)	-	(8)	46.661

Kretanje potraživanja po danim zajmovima u 2015. godini

Dani dugoročni zajmovi	u tisućama kuna						
	1. siječnja 2015. godine	Povećanje danah zajmova	Prijenos s potraživanja na financijsku imovinu	Naplata danah zajmova	Prijenos dijela dug. zajmova u krat. zajmove i obratno	Obračunate tečajne razlike	31. prosinca 2015. godine
Dani zajmovi fizičkim osobama	329	30	-	(58)	249	-	550
Ukupno dugoročni zajmovi	329	30	-	(58)	249	-	550
Kratkoročni zajmovi							
Dani zajmovi fizičkim osobama	4.350	-	-	(3.267)	(249)	(5)	829
Dani zajmovi povezanim osobama	49.193	19.816	4.392	(37.999)	-	-	35.402
Dani zajmovi trgovačkim društvima	-	25.750	-	(20.250)	-	-	5.500
Ukupno kratkoročni zajmovi	53.543	45.566	4.392	(61.516)	(249)	(5)	41.731
UKUPNO	53.872	45.596	4.392	(61.574)	-	(5)	42.281

Bilješke uz nekonsolidirane financijske izvještaje (nastavak)
za godinu koja je završila 31. prosinca 2016. godine

20. NOVAC I NOVČANI EKVIVALENTI

	u tisućama kuna	
	31. prosinca 2016. godine	31. prosinca 2015. godine
Računi u bankama - kunski	8.411	15.581
Računi u bankama - devizni	887	1.390
Novac u blagajni	2	2
	9.300	16.973

21. PLAĆENI TROŠKOVI BUDUĆEG RAZDOBLJA I OBRAČUNATI PRIHODI

	u tisućama kuna	
	31. prosinca 2016. godine	31. prosinca 2015. godine
Unaprijed plaćeni troškovi	4.370	4.751
Obračunati prihodi	-	302
	4.370	5.053

Kretanje troškova budućeg razdoblja tijekom godine bilo je kako slijedi:

	u tisućama kuna	
	2016. godina	2015. godina
Stanje na dan 1.1.	4.751	1.374
Povećanje unaprijed plaćenih troškova	72	3.753
Smanjenje unaprijed plaćenih troškova	(453)	(376)
Stanje na dan 31.12.	4.370	4.751

Kretanje obračunatih prihoda tijekom godine bilo je kako slijedi:

	u tisućama kuna	
	2016. godina	2015. godina
Stanje na dan 1.1.	302	-
Povećanje obračunatih prihoda	-	302
Smanjenje obračunatih prihoda	302	-
Stanje na dan 31.12.	-	302

Bilješke uz nekonsolidirane financijske izvještaje (nastavak)

za godinu koja je završila 31. prosinca 2016. godine

22. KAPITAL I REZERVE

Kapital predstavlja vlastita trajna sredstva za poslovanje. Obuhvaća temeljnu dioničku glavnicu, zajedno sa zakonskim rezervama, revalorizacijskim rezervama, zadržanom dobiti i rezultatom tekuće godine.

Odlukom Skupštine društva u 2012. godini Granolio d.o.o. preoblikovan je u dioničko društvo izdavanjem redovnih dionica. Temeljni kapital društva u iznosu od 5.000 tisuća kuna podjeljen je na 500.000 redovnih dionica serije "A", od kojih svaka ima nominalni iznos 10 kuna.

Preoblikovanje društva upisano je u registar Trgovačkog suda u Zagrebu 21. veljače 2012. godine.

Odlukom Skupštine temeljni kapital Društva povećan je pretvorbom zadržane dobiti s iznosa od 5.000 tisuća kuna za iznos od 7.000 tisuća kuna na iznos od 12.000 tisuća kuna. Temeljni kapital povećan je izdavanjem redovnih dionica nominalne vrijednosti 10 kuna, koje preuzimaju dioničari srazmjerno njihovom udjelu u dotadašnjem temeljnom kapitalu Društva. Povećanje temeljnog kapitala upisano je u registar Trgovačkog suda u Zagrebu 28. rujna 2011. godine.

Odlukom glavne skupštine od 2. rujna 2014. godine temeljni kapital povećan je s iznosa od 12.000 tisuća kuna za iznos od 7.016.430,00 kuna na iznos od 19.016.430,00 kuna. Temeljem javnog poziva za upis novih dionica temeljni kapital povećan je uplatama u novcu izdavanjem novih 701.643 redovnih dionica na ime, pojedinačnog nominalnog iznosa od 10,00 kuna, u nematerijaliziranom obliku po jedinstvenoj konačnoj cijeni izdanja za jednu novu dionicu od 134,00 kune. Društvo je provelo javni poziv za upis novih dionica, i to njih najmanje 671.642 do najviše 789.157. Upis je proveden od 25. do 27. studenog 2014. godine.

Na dan 31. prosinca 2016. godine upisani kapital u sudskom registru iznosi 19.016.430 kuna. Ukupan broj dionica iznosi 1.901.643. Nominalna vrijednost jedne dionice iznosi 10 kuna. Rezultat prodaje dionica putem javne ponude je i kapitalna dobit u vrijednosti 87.004 tisuće kuna koja je od 1. siječnja 2014. godine do 31. prosinca 2015. godine umanjena za troškove dokapitalizacije nastale u tom periodu u ukupnoj vrijednosti od 2.817 tisuća kuna.

Na dan 31. prosinca 2016. godine vlasnička struktura temeljnog kapitala bila je kako slijedi, pri čemu prvih 10 dioničara na dan 31. prosinca 2016. godine posjeduje 94,27% dionica:

	31. prosinca 2016. godine		31. prosinca 2015. godine	
	Broj dionica u tisućama	% vlasništva	Broj dionica u tisućama	% vlasništva
Hrvoje Filipović	1.105	58,11%	1.155	60,74%
Addiko bank d.d./PBZ.CO. Obvezni mirovinski fond- kategorija B	150	7,89%	150	7,89%
Societe Generale-Splitska banka d.d./Erste plavi OMF kategorija B	149	7,85%	149	7,85%
Podravska banka d.d.	125	6,57%	164	8,63%
HOK - osiguranje d.d.	67	3,53%	75	3,93%
Primorska banka d.d. Rijeka/Zbirni račun klijenata privatnog bankarstva - DF	61	3,21%	11	0,58%
Primorska banka d.d. Rijeka/Zbirni račun pravne osobe	46	2,40%	35	1,82%
HPB d.d./ Fond za financiranje razgradnje nek (1/1)	35	1,84%	-	-
Privredna banka Zagreb d.d./ skrbnički zbirni račun klijenta	28	1,45%	28	1,45%
Addiko bank d.d./SZAIF d.d.	27	1,42%	27	1,42%
Ostali	109	5,73%	108	5,69%
	1.902	100,00%	1.902	100,00%

Bilješke uz nekonsolidirane financijske izvještaje (nastavak)

za godinu koja je završila 31. prosinca 2016. godine

23. OBVEZE PREMA BANKAMA I DRUGIM FINANCIJSKIM INSTITUCIJAMA

	u tisućama kuna	
	31. prosinca 2016. godine	31. prosinca 2015. godine
<u>Dugoročne obveze</u>		
Kreditni banaka	267.110	282.290
Financijski najam	673	715
	267.783	283.005
<u>Kratkoročne obveze</u>		
Kreditni banaka	92.864	60.647
Financijski najam	527	510
Obveze za preuzeta plaćanja temeljem ugovora o cesiji, asignaciji i preuzimanjem duga	1.500	1.500
	94.891	62.657
	362.674	345.662

Sažeti pregled kreditnih uvjeta

Krajem 2016. godine potpisan je aneks ugovora o klupskom kreditu (od 31. srpnja 2015. godine) kojim je izmijenjena dinamika otplate tranše B uz još neke uvjete koji su promijenjeni u korist Društva.

Dugoročni klupski kredit odobren je u hrvatskim kunama. društvo ima ugovorene kovenante po klupskom kreditu. S datumom 31. prosinca 2016. godine Društvo posluje s ukladu s uvjetima kovenanata.

Dio dugoročnih kredita, uključujući i financijski najam, koji dospijeva do 31. prosinca 2017. godine iznosi 15.707 tisuća kuna i iskazan je na poziciji kratkoročnih obveza. Preostale obveze u saldu dospijevaju u razdoblju od 1. siječnja 2018. godine do kolovoza 2025. godine.

Vrijednost dugotrajne imovine opterećene hipotekom za kreditna zaduženja kod banaka na dan 31. prosinca 2016. godine iznosila je 330.803 tisuća kuna (31. prosinca 2015. godine: 335.786 tisuća kuna).

Bilješke uz nekonsolidirane financijske izvještaje (nastavak)
za godinu koja je završila 31. prosinca 2016. godine

Granolio d.d., Zagreb

23. OBVEZE PREMA BANKAMA I DRUGIM FINANCIJSKIM INSTITUCIJAMA (NASTAVAK)

Kretanje obveza prema bankama i drugim financijskim institucijama u 2016. godini

	Početno stanje 1. siječnja 2016.	Povećanje obveza po kreditima	Otplata glavnice kredita	Prijenos dijela dugoročnih kredita u kratkoročne kredite	Obračunate tečajne razlike	Završno stanje 31. prosinca 2016.
Dugoročni krediti						
Dugoročni krediti banaka	282.290	-	-	(15.180)	-	267.110
Dugoročne obveze iz financijskog najma	715	728	(200)	(554)	(16)	673
Ukupno dugoročni krediti	283.005	728	(200)	(15.734)	(16)	267.783
Kratkoročni krediti						
Kratkoročni krediti banaka	60.647	136.907	(120.008)	15.180	138	92.864
Obveze za preuzeta plaćanja temeljem ugovora o cesiji, asignaciji i preuzimanjem duga	1.500	12.268	(12.268)	-	-	1.500
Kratkoročni dio ugovora o najmu	510	-	(536)	554	(1)	527
Ukupno kratkoročni krediti	62.657	149.175	(132.812)	15.734	137	94.891
UKUPNO	345.662	149.903	(133.012)	-	121	362.674

Kretanje obveza prema bankama i drugim financijskim institucijama u 2015. godini

	Početno stanje 1. siječnja 2015.	Povećanje obveza po kreditima	Otplata glavnice kredita	Prijenos dijela dugoročnih kredita u kratkoročne kredite	Obračunate tečajne razlike	Završno stanje 31. prosinca 2015.
Dugoročni krediti						
Dugoročni krediti banaka	50.434	300.000	(52.819)	(15.182)	(143)	282.290
Dugoročne obveze iz financijskog najma	1.229	-	-	(508)	(6)	715
Ukupno dugoročni krediti	51.663	300.000	(52.819)	(15.690)	(149)	283.005
Kratkoročni krediti						
Kratkoročni krediti banaka	287.136	102.912	(343.296)	15.182	(1.287)	60.647
Obveze za preuzeta plaćanja temeljem ugovora o cesiji, asignaciji i preuzimanjem duga	-	21.020	(19.520)	-	-	1.500
Kratkoročni dio ugovora o najmu	1.201	-	(1.200)	508	1	510
Ukupno kratkoročni krediti	288.337	123.932	(364.016)	15.690	(1.286)	62.657
UKUPNO	340.000	423.932	(416.835)	-	(1.435)	345.662

Granolio d.d., Zagreb

Bilješke uz nekonsolidirane financijske izvještaje (nastavak)

za godinu koja je završila 31. prosinca 2016. godine

23. OBVEZE PREMA BANKAMA I DRUGIM FINANCIJSKIM INSTITUCIJAMA (NASTAVAK)

Dospjeće bankovnih kredita i financijskih najmova prikazano je kako slijedi:

	u tisućama kuna					
	stanje 31. prosinca 2016.	2017. godina	2018. godina	2019. godina	2020. godina	od 2021. godine
Banke u zemlji	359.974	92.864	18.000	21.470	21.940	205.700
Financijski najam	1.200	527	271	208	110	84
Obveze za preuzeta plaćanja temeljem ugovora o cesiji, asignaciji i preuzimanjem duga	1.500	1.500	-	-	-	-
	362.674	94.891	18.271	21.678	22.050	205.784

Stanje kredita u stranoj valuti prikazano je u sljedećoj tablici:

	31. prosinca 2016. godine	31. prosinca 2015. godine
Ukupna vrijednost obveza prema financijskim institucijama iskazana u tisućama eura	2.487	160

24. KRATKOROČNE OBVEZE

(a) Obveze prema dobavljačima

	u tisućama kuna	
	31. prosinca 2016. godine	31. prosinca 2015. godine
Dobavljači u zemlji	70.188	92.195
Dobavljači u inozemstvu	3.597	3.788
Obveze za nefakturiranu robu	38	1.037
	73.823	97.020

Starosna struktura obveza prema dobavljačima na dan 31. prosinca 2016. godine:

	u tisućama kuna	
	31. prosinca 2016. godine	31. prosinca 2015. godine
Nedospjelo	23.875	31.342
0 - 90 dana	43.102	56.800
91 - 180 dana	3.887	6.609
181 - 360 dana	1.698	948
> 360 dana	1.261	1.321
	73.823	97.020

Bilješke uz nekonsolidirane financijske izvještaje (nastavak)
za godinu koja je završila 31. prosinca 2016. godine

24. KRATKOROČNE OBVEZE (NASTAVAK)

(b) Obveze po vrijednosnim papirima

Obveze po vrijednosnim papirima u potpunosti se odnose na obveze za dane mjenice.

(c) Obveze za poreze, doprinose i slična davanja

	31. prosinca 2016. godine	u tisućama kuna 31. prosinca 2015. godine
Obveze za PDV	3.213	4.533
Obveze za porez na dobit	-	3.023
Porezi i doprinosi iz i na plaće	770	775
Ostale obveze za poreze i doprinose	162	210
	4.145	8.541

(d) Ostale kratkoročne obveze

	31. prosinca 2016. godine	u tisućama kuna 31. prosinca 2015. godine
Obveze po regresnom faktoringu	100.000	-
Obveze za kamate prema financijskim institucijama	2.958	3.012
Obveze prema zaposlenima	1.173	1.094
Ostale kratkoročne obveze	11	41
	104.142	4.147

Obveze temeljem regresnog prava iz faktoring poslova u iznosu od 100.000 tisuća kuna prema grupi kupaca kod koje je nakon datuma izvještavanja započeo proces potencijalne reorganizacije i promjene poslovnog modela.

Mjenice primljene od	Mjenice eskontirane kod	31. prosinca 2016
Agrokor-trgovina d.o.o.	Erste factoring d.o.o.	65.000
Velpro-centar d.o.o.	C.I.M. Banque, Geneva, CH	20.000
Agrokor-trgovina d.o.o.	Erste factoring d.o.o.	15.000
		100.000

Mjenice u vrijednosti 15.000 tisuća kuna, primljene od društva Agrokor trgovina d.o.o. i eskontirane kod društva Erste factoring d.o.o. iskupljene su do datuma izdavanja izvještaja

Bilješke uz nekonsolidirane financijske izvještaje (nastavak)
za godinu koja je završila 31. prosinca 2016. godine

25. PREUZETE OBVEZE

Na dan 31. prosinca 2016. godine Društvo ima obveze po ugovorima o operativnom najmu za nabavku dugotrajne materijalne imovine u ukupnoj vrijednosti 1.716 tisuća kuna, te obveze po ugovorima o zakupninama u ukupnoj vrijednosti 1.965 tisuća kuna, koje još nisu realizirane niti su iskazane u izvještaju o financijskom položaju.

Ugovoreno plaćanje obveza po operativnom najmu za korištenje prijevoznih sredstava i proizvodne opreme te zakupu prostora prikazano je kako slijedi:

u tisućama kuna

	31. prosinca 2016. godine	2017. godina	2018. godina	2019. godina	2020. godina	od 2021. godine
Operativni najam	1.716	842	519	219	93	43
Zakupnine	1.965	587	556	395	192	235
	3.681	1.429	1.075	614	285	278

Bilješke uz nekonsolidirane financijske izvještaje (nastavak)
za godinu koja je završila 31. prosinca 2016. godine

26. TRANSAKCIJE S POVEZANIM OSOBAMA

u tisućama kuna
31. prosinca 2016. godine

	Imovina		Obveze	
	Potraživanja od kupaca i ostala potraživanja	Dani zajmovi	Dugoročne obveze	Kratkoročne obveze
Žitar d.o.o., Donji Miholjac	289	-	-	478
Zdenačka farma d.o.o., Veliki Zdenci	2.251	18.217	-	-
Zdenka- mliječni proizvodi d.o.o., Veliki Zdenci	-	-	-	30
Prerada žitarica d.o.o., Grubišno Polje	24.714	1.143	-	13.461
Stan arka d.o.o., Zagreb	169	14.660	-	-
Ključno rukovodstvo	161	5.899	-	-
	27.584	39.919	-	13.969

u tisućama kuna
31. prosinca 2015. godine

	Imovina		Obveze	
	Potraživanja od kupaca i ostala potraživanja	Dani zajmovi	Dugoročne obveze	Kratkoročne obveze
Žitar d.o.o., Donji Miholjac	811	-	-	440
Zdenačka farma d.o.o., Veliki Zdenci	2.561	15.281	-	-
Zdenka- mliječni proizvodi d.o.o., Veliki Zdenci	-	-	-	35
Prerada žitarica d.o.o., Grubišno Polje	-	-	-	116
Stan arka d.o.o., Zagreb	88	14.810	-	-
Ključno rukovodstvo	420	5.311	-	-
	3.880	35.402	-	591

Prihodi i rashodi za godine koje završavaju na 31. prosinca 2016. i 31. prosinca 2015. godine, koji proizlaze iz transakcija s povezanim osobama, bili su kako slijedi:

u tisućama kuna

	2016. godina		2015. godina	
	Prihodi	Rashodi	Prihodi	Rashodi
Žitar d.o.o., Donji Miholjac	20.327	(24.396)	4.986	(8.511)
Zdenačka farma d.o.o., Veliki Zdenci	2.538	(1.012)	2.677	(231)
Zdenka- mliječni proizvodi d.o.o., Veliki Zdenci	-	(33)	-	(41)
Prerada žitarica d.o.o., Grubišno polje	19.803	(1.324)	50	(1.398)
Stan arka d.o.o., Zagreb	81	-	88	-
Ključno rukovodstvo	165	-	156	-
	42.914	(26.765)	7.957	(10.181)

Ključno rukovodstvo Društva sastoji se od članova Uprave društva Granolio d.d.

Naknade isplaćene ključnom rukovodstvu u toku 2016. godine iznose 2.896 tisuća kuna (u 2015. godini: 2.831 tisuća kuna).

Tijekom 2016. godine isplaćeno je 252 tisuće kuna naknada članovima Nadzornog odbora (u 2015. godini: 187 tisuća kuna).

Bilješke uz nekonsolidirane financijske izvještaje (nastavak)
za godinu koja je završila 31. prosinca 2016. godine**27. ZARADA PO DIONICI**

	u tisućama kuna	
	31. prosinca 2016. godine	31. prosinca 2015. godine
Dobit	2.507	9.073
Dobit raspoređen dioničarima	2.507	9.073
Ponderirani prosječni broj običnih dionica za izračun osnovne zarade po dionici	1.901.643	1.901.643
Zarada po dionici (u kunama i lipama)	1,32	4,77

Bilješke uz nekonsolidirane financijske izvještaje (nastavak)

za godinu koja je završila 31. prosinca 2016. godine

28. UPRAVLJANJE RIZICIMA**28.1. Financijski rizici****Upravljanje rizikom kapitala**

Odnos neto duga i kapitala (Gearing ratio)

Društvo analizira strukturu kapitala na godišnjoj razini. Kao dio navedene analize prikazan je trošak kapitala i rizik povezan sa svakom stavkom kapitala.

Gearing ratio na dan izvještaja o financijskom položaju bio je kako slijedi:

	u tisućama kuna	
	31. prosinca 2016. godine	31. prosinca 2015. godine
Dug (dugoročni i kratkoročni krediti i obveze po vrijednosnim papirima)	401.244	425.325
Obveze za najam (dugoročne i kratkoročne)	1.200	1.225
Novac i novčani ekvivalenti	(9.300)	(16.973)
Neto dug	393.144	409.577
Glavnica	172.138	169.855
Omjer duga i glavnice	228%	241%

Dug je definiran kao obveza za dugoročne i kratkoročne kredite, obveze po vrijednosnim papirima i obveze za najam. Glavnica predstavlja vrijednost kapitala i rezervi.

Struktura kapitala Društva sastoji se od dužničkog dijela, koji uključuje primljene zajmove, kredite i obveze za najam, novca i novčanih ekvivalenata te vlasničke glavnice koja obuhvaća temeljni kapital, pričuve, zadržanu dobit te dobit tekuće godine.

Kategorije financijskih instrumenata

	u tisućama kuna	
	31. prosinca 2016. godine	31. prosinca 2015. godine
Financijska imovina		
Novac	9.300	16.973
Zajmovi i potraživanja	185.165	181.391
Financijske obveze po amortiziranom trošku		
Obveze po kreditima i vrijednosnim papirima	402.444	426.550
Obveze prema dobavljačima	73.823	97.020
Ostale obveze	22.206	8.128

Ciljevi upravljanja financijskim rizikom

Društvo se jednim dijelom financira putem kredita denominiranih u stranim valutama. Kao rezultat, Društvo je podložno utjecaju tečajnih razlika i promjene kamatnih stopa. Društvo je, zbog prodaje robe s odgodom plaćanja, izloženo i riziku nenaplativosti potraživanja.

Društvo nastoji svesti učinke spomenutih rizika na najmanju moguću razinu.

Bilješke uz nekonsolidirane financijske izvještaje (nastavak)

za godinu koja je završila 31. prosinca 2016. godine

28. UPRAVLJANJE RIZICIMA (NASTAVAK)**28.1. Financijski rizici (nastavak)****Upravljanje cjenovnim rizikom**

Najveće tržište na kojem Društvo pruža usluge je tržište Republike Hrvatske. Uprava Društva na temelju tržišnih cijena određuje cijene svojih usluga. Funkcija nabave je centralizirana te se već samim time postiže na tržištu status respektabilnog kupca sa dobrim polazištem u pregovaranju.

Tečajni rizik

Društvo je izloženo riziku promjena tečaja. Tečajni rizik vezan je uz činjenicu da je dio kreditnih obveza Društva vezan uz kretanje tečaja HRK prema EUR. Snažne fluktuacije u tečaju EUR/HRK mogli bi imati utjecaja na vrijednost imovine i obveza Društva u inozemnoj valuti. Također, Društvo ostvaruje oko 23% ukupnih prihoda prema podacima za 2016. godinu na inozemnim tržištima u EUR, pa fluktuacije u tečaju EUR/HRK mogu utjecati na poslovanje Društva i po ovoj osnovi.

Društvo na dan izvještaja nije koristilo financijske instrumente zaštite od nepovoljnih tečajnih kretanja.

U idućoj tablici su prikazani knjigovodstveni iznosi monetarne imovine i monetarnih obveza Društva u stranoj valuti na izvještajni datum.

	Imovina		u originalnoj valuti u tisućama Obveze	
	31. prosinca 2016. godine	31. prosinca 2015. godine	31. prosinca 2016. godine	31. prosinca 2015. godine
	Europska unija (EUR)	3.061	2.211	2.963

Analiza osjetljivosti na valutni rizik

Društvo je uglavnom izloženo valutnom riziku promjene tečaja kune u odnosu na EUR, zbog činjenice da se trgovina prehrambenim sirovinama na međunarodnom tržištu velikim dijelom obavlja u valuti EUR.

U idućoj tablici je analizirana osjetljivost Društva na petpostotno (5%) povećanje i smanjenje tečaja kune od u odnosu na relevantne strane valute. Stopa osjetljivosti od 5% je stopa predstavlja procjenu rukovodstva o realno mogućim promjenama valutnih tečajeva. Analiza osjetljivosti uključuje samo otvorene novčane stavke u stranoj valuti i njome su preračunate stavke usklađene za desetpostotnu promjenu valutnih tečajeva. Pozitivan broj pokazuje povećanje dobiti ili glavnice kod porasta vrijednost kune za 5 % u odnosu na predmetnu valutu. U slučaju pada vrijednosti kune za 5 % u odnosu na predmetnu valutu, utjecaj na dobit ili glavnice bio bi jednak ali suprotan, odnosno iznosi u tablici bi bili negativni.

	u tisućama kuna	
	Povećanje/ smanjenje tečaja	Učinak na dobit prije poreza
2016.		
EUR	+5%	37
	-5%	(37)
2015.		
EUR	+5%	653
	-5%	(653)

Bilješke uz nekonsolidirane financijske izvještaje (nastavak)

za godinu koja je završila 31. prosinca 2016. godine

28. UPRAVLJANJE RIZICIMA (NASTAVAK)**28.1. Financijski rizici (nastavak)****Kreditni rizik**

Društvo je izloženo riziku nenaplate određenog dijela potraživanja od kupaca. U pravilu Društvo prvenstveno posluje s trgovačkim lancima koji predstavljaju najznačajnije kupce i s kojima postoji suradnja već duži niz godina. Samim time kreditni rizik Društva prvenstveno se odražava u vidu eventualnih problema u sektoru maloprodaje. Društvo nastoji smanjiti izloženost kreditnom riziku kroz praćenje financijskog stanja kupaca, stroge mjere kontrole naplate te pribavljanjem različitih instrumenata osiguranja kao što su zadužnice i mjenice.

Uz kreditni rizik prema kupcima, Društvo je izloženo kreditnom riziku iz odnosa sa kooperantima u proizvodnji žitarica i uljarica, obzirom da ih u vrijeme sjetve robno kreditira potrebnim repromaterijalom. Kooperanti svoje obveze po osnovi repromaterijala u pravilu podmiruju isporukom proizvedenih uljarica i žitarica ukoliko se strane usuglase oko cijene proizvoda u vrijeme žetve. Moguće je, i u praksi se događa, da određeni dio kooperanata iz različitih razloga ne proizvedu dovoljne količine žitarica i uljarica za podmirenje robnog kredita. Društvo se od takvih situacija štiti dodatnim instrumentima osiguranja, kao što su osobna jamstva nositelja poljoprivrednog gospodarstva, osobna jamstva članova obitelji, zalog poljoprivredne opreme i nekretnina, fiducij usjeva ili zaliha žitarica, suvlasništvo nad usjevima i sl. Potrebno je naglasiti da se sa svakim kooperantom individualno dogovaraju instrumenti osiguranja, ovisno o dosadašnjem odnosu.

U situacijama kada kooperant nije u mogućnosti vratiti robni kredit uslijed nepovoljnih vremenskih prilika i/ili nepovoljne tržišne cijene žitarica/uljarica, s njim se, ako se procijeni da će Društvo nastaviti suradnju s kooperantom, dogovara odgoda plaćanja uz plaćanje kamata, ugovara se otplata duga iz sljedeće sjetvene sezone ili se ugovara otplatu u nekoj drugoj ratarskoj kulturi koja nije bila pod utjecajem vremenskih neprilika (npr. kiša u vrijeme žetve pšenice može utjecati na smanjenje njene kvalitete, a istovremeno pozitivno utjecati na kulture koje se žanju u jesen). Naime, kooperanti obično siju više različitih kultura sa ciljem da umanje rizike vremenskih nepogoda na pojedinu kulturu, ali se i na taj način štite od nepovoljnog kretanja tržišne cijene pojedine kulture (disperzija rizika).

Društvo u sklopu poslovanja sklapa ugovore o faktoringu i/ili ugovore o eskontu mjenica. Rizik naplate potraživanja od glavnih dužnika u konačnici snosi Društvo. Na datum izvještavanja Društvo ima obveze temeljem regresnog prava iz faktoring poslova u iznosu od 100 milijuna kuna koje se odnose na grupu kupaca kod koje je nakon datuma izvještavanja započeo proces potencijalne reorganizacije i promjene poslovnog modela.

Do datuma izvještaja mjenice su iskupljene u iznosu od 15 milijuna kuna.

Kamatni rizik

Obzirom na razinu primljenih kredita od financijskih institucija koji su većinom ugovoreni uz promjenjivu kamatnu stopu baziranu na uobičajenim referentnim kamatnim stopama (EURIBOR, LIBOR, ZIBOR te kamatnih stopa na trezorske zapise Ministarstva financija RH), Društvo je izloženo riziku rasta kamatnih stopa. Na dan izvještaja Društvo nije koristilo financijske instrumente zaštite od nepovoljnih kretanja kamatnih stopa.

Zbog činjenice da Društvo koristi kredite s fiksnim i promjenjivim kamatnim stopama izloženo je riziku promjene kamatnih stopa. Velika većina kredita ugovorena je s promjenjivim kamatnim stopama.

Analiza osjetljivosti u nastavku temeljena je na izloženosti riziku promjene kamatnih stopa na datum izvještaja o financijskom položaju. Za obveze vezane za promjenjivu kamatnu stopu analiza je izrađena uz pretpostavku da je iznos obveza iskazanih na datum izvještaja o financijskom položaju vrijedio tijekom cijele godine. Promjena kamatnih stopa za 0,5%, uz stabilnost ostalih varijabli, dovelo bi do promjena u rashodima za kamatu Društva na dan 31. prosinca 2016. u iznosu od 1.580 tisuća kuna (2015. za 1.703 tisuće kuna).

Bilješke uz nekonsolidirane financijske izvještaje (nastavak)

za godinu koja je završila 31. prosinca 2016. godine

28. UPRAVLJANJE RIZICIMA (NASTAVAK)**28.1. Financijski rizici (nastavak)****Rizik likvidnosti**

Postoji rizik da Društvo neće biti u stanju ispunjavati sve svoje obveze u skladu s njihovim dospijecem a što može biti uzrokovano neadekvatnom naplatom potraživanja od kupaca, nepovoljnom vremenskom strukturom dospijeca duga ili nemogućnošću osiguranja kreditnog financiranja od strane financijskih institucija. Kako bi umanjilo rizik likvidnosti, Društvo kontinuirano provodi mjere aktivne naplate potraživanja od kupaca te praćenja stanja njihove likvidnosti, nastoji optimizirati strukturu dospijeca duga te osigurati slobodne kreditne linije kod kreditnih institucija kako bi i u nepredviđenim situacijama mogao nastaviti servisirati svoje obveze.

Društvo međutim ne može pružiti nikakva jamstva da će upravljanje rizikom likvidnosti biti učinkovito te eventualni rizik likvidnosti neće značajno utjecati na poslovanje i financijsko stanje Društva.

U idućim tablicama analizirano je preostalo razdoblje do ugovornog dospijeca neizvedenih financijskih obveza Društva. Tablice su sastavljene na temelju nediskontiranih novčanih odljeva po financijskim obvezama prema najranijem datumu na koji se od Društva može zatražiti plaćanje. U tablicama su uključeni novčani odljevi po glavnici i po kamatama. Kod odljeva za kamate po promjenjivim stopama, nediskontirani iznos izveden je iz krivulja kamatnih stopa na kraju izvještajnog razdoblja. Ugovorno dospijecje određeno je kao najraniji datum na koji se od Društva može zatražiti plaćanje.

	Prosječna ponderirana efektivna kamatna stopa %	Do 1 mjeseca	Od 1 do 3 mjeseca	Od 3 mjeseca do 1 godine	Od 1 do 5 godina	Iza 5 godina	Ukupno
31. prosinca 2016. godine							
Beskamatne	-	29.492	39.414	11.824	-	-	80.730
Kamatne	5,23%	7.376	65.779	93.272	150.439	192.875	509.741
		36.868	105.193	105.096	150.439	192.875	590.471
31. prosinca 2015. godine							
Beskamatne	-	87.613	7.695	6.460	327	-	102.095
Kamatne	6,25%	8.917	54.909	102.350	194.699	170.140	531.015
		96.530	62.604	108.810	195.026	170.140	633.110

Bilješke uz nekonsolidirane financijske izvještaje (nastavak)

za godinu koja je završila 31. prosinca 2016. godine

28. UPRAVLJANJE RIZICIMA (NASTAVAK)

28.1. Financijski rizici (nastavak)

Rizik likvidnosti (nastavak)

U idućoj tablici analizirano je očekivano dospijeće neizvedene financijske imovine Društva. Tablice su sastavljene na temelju nediskontiranih ugovornih dospijeća financijske imovine, uključujući kamatu koja će biti zarađena na toj imovini. Objavljivanje informacija o neizvedenoj financijskoj imovini je neophodno za razumijevanje načina na koji Društvo upravlja rizikom likvidnosti, budući da se likvidnošću upravlja na temelju neto iznosa financijske imovine i financijskih obveza.

	Prosječna ponderirana efektivna kamatna stopa %	Do 1 mjeseca	Od 1 do 3 mjeseca	Od 3 mjeseca do 1 godine	Od 1 do 5 godina	Iza 5 godina	Ukupno
31. prosinca 2016. godine							
Beskamatne	-	32.182	67.744	41.704	-	-	141.630
Kamatne	3,41%	965	1.360	46.506	255	219	49.305
		33.147	69.104	88.210	255	219	190.935
31. prosinca 2015. godine							
Beskamatne	-	103.542	27.701	22.298	1.418	1.124	156.083
Kamatne	3,32%	75	149	42.777	290	260	43.551
		103.617	27.850	65.075	1.708	1.384	199.634

Bilješke uz nekonsolidirane financijske izvještaje (nastavak)

za godinu koja je završila 31. prosinca 2016. godine

28. UPRAVLJANJE RIZICIMA (NASTAVAK)**28.1. Financijski rizici (nastavak)****Mjerenje fer vrijednosti**

Društvo neku financijsku imovinu i neke financijske obveze mjeri po fer vrijednosti na kraju svakog izvještajnog razdoblja. U idućoj tablici navedene su informacije o načinu utvrđivanja njihove fer vrijednosti, točnije, metode vrednovanja i korišteni ulazni podaci:

Financijska imovina i financijske obveze	Fer vrijednost na dan		Razina fer vrijednosti	Metoda vrednovanja i glavni ulazni podaci	Značajni nedostupni ulazni podaci	Nedostupni ulazni podaci u odnosu na fer vrijednost
	31.12.2016.	31.12.2015.				
Dionice i udjeli u društvima privatnog kapitala (bilješka 16)	18,25 % u dionice društva Zagrebačke pekarnice Klara d.d. koje se bavi industrijskom proizvodnjom kruha, peciva i drugih srodnih prehrambenih proizvoda – 19.925 tisuća kuna; i	18,25 % u dionice društva Zagrebačke pekarnice Klara d.d. koje se bavi industrijskom proizvodnjom kruha, peciva i drugih srodnih prehrambenih proizvoda – 19.925 tisuća kuna; i	3. razina	Prihodni (dobitni) pristup – metoda diskontiranog tijeka novca koristi se za utvrđivanje sadašnje vrijednosti budućih ekonomskih koristi koje trebaju biti realizirane po osnovi vlasništva nad subjektima u koje je izvršeno ulaganje.	Stope dugoročnog rasta prihoda utvrđene prema iskustvu uprave i saznanja o uvjetima na tržištima gore navedenih gospodarskih segmenata, koje iznose 3% (2015. g.: 6,5%).	Blagi porast stopa rasta prihoda, promatrano izolirano, doveo bi do značajnog povećanja fer vrijednosti (v. pod 1.)
	11,48% u dionice društva Prehrana trgovina d.d. koje se bavi trgovinom – 536 tisuća kuna	11,48% u dionice društva Prehrana trgovina d.d. koje se bavi trgovinom – 536 tisuća kuna			Dugoročne operativne profitne marže prije oporezivanja utvrđene prema iskustvu uprave i saznanja o uvjetima na tržištima gore navedenih gospodarskih segmenata, koje se kreću u rasponu od 8 do 11 posto.	Značajniji porast operativne profitne marže prije oporezivanja bi, izolirano promatran, doveo do značajnog povećanja fer vrijednosti.
					Prosječna ponderirana cijena kapitala utvrđena modelom vrednovanja kapitalne imovine (CAPM) u vrijednosti 9,69%.	Blagi porast prosječne ponderirane cijena kapitala bi, promatrano izolirano, doveo do značajnog pada fer vrijednosti.

Fer vrijednost predstavlja iznos za koji se neka imovina može razmijeniti ili obveza izmiriti između obaviještenih i voljnih stranaka u uobičajenim tržišnim uvjetima.

Uprava smatra da su knjigovodstvene vrijednosti financijske imovine i financijskih obveza iskazanih u financijskim izvještajima po amortiziranom trošku približne njihovim fer vrijednostima.

Bilješke uz nekonsolidirane financijske izvještaje (nastavak)

za godinu koja je završila 31. prosinca 2016. godine

28. UPRAVLJANJE RIZICIMA (NASTAVAK)**28.2. Rizici industrije**

Jedan od rizika koji se pojavljuju u prehrambenoj industriji jest činjenica da se prehrambene navike potrošača te njihova svijest o utjecaju hrane na zdravlje snažno mijenjaju u proteklih 20-ak godina. Takvi trendovi stavljaju imperativ pred proizvođače u smislu povećanja postojećeg asortimana proizvoda te daljnjeg unapređenja kvalitete postojećih proizvoda.

Proizvodnja brašna

Proizvodnja brašna bi mogla biti negativno pogođena izvanrednim događajima kao što su požar, eksplozija, kvar proizvodne opreme, produženo ili izvanredno održavanje, izgradnja prometnica ili zatvaranje glavnih prometnih putova, poplave, oluje ili drugi izrazito nepovoljni vremenski uvjeti. Iako Društvo koristi osiguranje za pokriće štete nad tim objektima takvo osiguranje će biti podložno ograničenjima u vidu maksimalnog iznosa odštete i možda neće biti dostatno za pokriće svih troškova. Također, Društvo može biti podložno troškovima koji nisu pokriveni osiguranjem.

28.3. Rizici redovnog poslovanja**Tržišni rizik**

Potražnja za prehrambenim proizvodima relativno je neelastična na cijenu proizvoda. Faktori utjecaja na potražnju za prehrambenim proizvodima su: demografski (porast broja stanovnika), ekonomski (povećanje broja turista i potrošnja hrane u ugostiteljstvu; rast proizvodnje u konditorskoj i pekarskoj industriji), socijalni (promjene u životnom standardu i prehrambenim navikama stanovništva), politički (članstvo u EU koje omogućava nesmetan izvoz u zemlje Europske unije, ali i povećanu konkurenciju na domaćem tržištu dolaskom proizvođača iz drugih zemalja članica).

Rizici nabave sirovina i isporuke proizvoda

Proizvodnja pšenice te kretanje cijene pšenice na domaćem i svjetskom tržištu, kao najvažnije sirovine za proizvodnju brašna, značajno utječe na proizvodnju i kretanje cijene brašna. Važan domaći izvor sirovina je široka baza kooperanata s kojima Društvo ostvaruje suradnju na način da im isporučuje potrebno sjeme i ostali repromaterijal za sjetvu, a naplaćuje se uglavnom prijebijem s otkupnom cijenom proizvedene pšenice/žitarica.

Rizik nabave sirovine reducira se i činjenicom da Društvo ima ustrojenu organizacijsku jedinicu trgovine koja je prisutna na međunarodnim tržištima robe te za sada u svakom trenutku može nabaviti dovoljnu količinu pšenice po trenutno važećoj tržišnoj cijeni. Ulaskom u članstvo Europske unije, nestale su sve administrativne prepreke za nabavu sirovine iz Europske unije.

Rizik neisporuke proizvoda prisutan je zbog mogućnosti prestanka proizvodnje uslijed kvara na mlinarskom postrojenju ili mogućnosti otkazivanja ugovora od strane prijevoznika brašna.

Rizik zastoja u proizvodnji nastoji se umanjiti činjenicom da Društvo zapošljava djelatnike na lokaciji mlina koji su adekvatno osposobljeni za rješavanje kvarova u razumnom roku. Kako se zbog proširenja mlinarskog poslovanja očekuju značajnije narudžbe gotovih proizvoda, u tijeku je proširenje skladišnih kapaciteta, kako bi bilo moguće stvoriti zalihe proizvoda radi ispunjavanja narudžbi u roku.

Rizik neisporuke proizvoda zbog otkazivanja ugovora s prijevoznikom brašna nastoji se umanjiti činjenicom da Društvo ima veliku bazu prijevoznika i po obujmu korištenja usluga prijevoznika nije u ovisnosti niti o jednom.

Rizik konkurencije

Društvo prodaje svoje proizvode i robe pretežito na domaćem tržištu. Ulaskom Hrvatske u članstvo Europske unije administrativno je olakšan izlazak na tržište drugih zemalja članica, ali i dolazak strane konkurencije na domaće tržište.

Tržište brašna teži sve većoj koncentraciji, odnosno smanjenju ukupnog broja proizvođača brašna (okrupnjavanjem ili gašenjem malih mlinova) kako bi se ekonomijom razmjera ostvarili što niži proizvodni troškovi po jedinici proizvoda i time ojačao konkurentski položaj na tržištu. S tim ciljem, Društvo je u svibnju 2014. godine proveo akviziciju mlinarskog poslovanja društava Belje d.d. Darda i PIK Vinkovci d.d. iz sastava koncerna Agrokor. Ulaskom Hrvatske u članstvo Europske unije, Društvo se više ne suočava samo s domaćom konkurencijom zbog čega je potreba za jačanjem konkurentnosti još izraženija.

Bilješke uz nekonsolidirane financijske izvještaje (nastavak)

za godinu koja je završila 31. prosinca 2016. godine

28. UPRAVLJANJE RIZICIMA (NASTAVAK)**28.3. Rizici redovnog poslovanja (nastavak)****Rizik izloženosti najvećim kupcima i dobavljačima**

Ugovorom o poslovnoj suradnji koji je 2. svibnja 2014. godine sklopljen s društvom Konzum d.d., ugovorena je zastupljenost u opskrbi maloprodajne i veleprodajne mreže Konzuma brašnom iz asortimana Društva, sukladna njegovom tržišnom udjelu. Stoga Društvo očekuje da će u budućnosti najviše biti izloženo Konzumu (koji uključuje i Velpro-centar) kao najvećem pojedinačnom kupcu, a time i potencijalnom riziku promjene komercijalnih odnosa nakon isteka ugovora.

Najveći dobavljači Društva su dobavljači sirovina te repromaterijala za sjetvu. Društvo nastoji u nabavi ključnih sirovina i usluga surađivati s više dobavljača kako bi umanjio rizike utjecaja na poslovanje prekida suradnje s nekim od najvećih dobavljača. Unatoč tome Društvo ne može pružiti nikakva jamstva da prekid suradnje s nekim od najvećih dobavljača neće imati značajnijeg utjecaja na poslovanje Društva i njenu financijsku poziciju.

Rizik promjene vlasnika

Većinski dioničar Društva je gospodin Hrvoje Filipović s udjelom u vlasništvu od 58,11%. Većinski dioničar, gospodin Hrvoje Filipović ima prevladavajući utjecaj u Glavnoj skupštini Društva putem prava i ovlaštenja koja mu pripadaju kao dioničaru Društva. Većinski udio u vlasništvu Društva daje pravo gospodinu Filipoviću da utječe na donošenje svih odluka u Glavnoj skupštini Društva.

Nije moguće pružiti nikakva jamstva da utjecaj gospodina Filipovića kao većinskog dioničara neće imati značajan efekt na poslovanje i financijsko stanje Društva.

Rizik provođenja akvizicija

Strategija Društva uključuje ekspanziju poslovanja kako organski tako i kroz akvizicije. Nastavak provođenja ove strategije ovisit će između ostalog o identificiranju akvizicijskih prilika te uspješnom provođenju istih. Buduće akvizicije mogu biti predmetom ocjene dopuštenosti koncentracije od strane Agencije za zaštitu tržišnog natjecanja, odnosno postoji rizik da budu ocijenjene kao nedopuštene ili dopuštene uz ispunjavanje određenih mjera i uvjeta.

Mogućnost Društva da efikasno integrira i upravlja preuzetim poslovanjem ili gospodarskim subjektom te da se uspješno nosi s budućim rastom ovisit će o mnogobrojnim faktorima te bi eventualni neuspjeh mogao negativno utjecati na poslovanje i financijsku poziciju Društva. U budućnosti je moguće provođenje akvizicije većih razmjera kao i akvizicije izvan tržišta na kojem Društvo posluje. Društvo nema iskustva u provođenju akvizicija izvan tržišta na kojima posluje, što može utjecati na uspješnost provođenja akvizicije kao i na značajnije povećanje troškova akvizicije i integracije. Akvizicija većih razmjera mogla bi biti značajno teža za proces integracije te zahtijevati značajno veća financijska sredstva nego u prošlosti. Akvizicije izvan tržišta na kojem Društvo posluje mogla bi predstavljati izazove po pitanju kulturoloških ili jezičnih barijera te izazove po pitanju integracije i upravljanja poslovanjem koje je geografski značajno udaljeno od tržišta na kojem Društvo sada posluje.

Društvo ne može pružiti nikakva jamstva da će biti u stanju adekvatno adresirati sve rizike u provođenju budućih akvizicija ili u integriranju istih. Akvizicija bi mogla povećati i zaduženost Društva, kako kroz zaduženje za financiranje akvizicije tako i kroz obveze preuzetog poslovanja ili gospodarskog subjekta koji se preuzima, a što bi moglo značajno ograničiti neko buduće zaduživanje Društva. Bilo kakvo značajnije zaduživanje vezano uz akviziciju moglo bi imati značajan efekt na poslovanje Društva.

U budućim akvizicijama, kao dio procesa procjene akvizicija, Društvo će morati pretpostaviti očekivane uštede na troškovnoj strani i sinergije. Takve procjene su neizvjesne i podložne čitavom nizu značajnih poslovnih, ekonomskih i rizika konkurencije koji bi mogli imati značajan utjecaj na odstupanje stvarnih rezultata od onih inicijalno predviđenih. Društvo je suočeno s rizikom neostvarivanja dijela ili svih ušteda i sinergija koje su u trenutku provođenja akvizicija bile predviđene.

Također, prilikom provođenja akvizicija Društvo obično preuzima sve obveze i svu imovinu poslovanja odnosno gospodarskog subjekta koji je predmet akvizicije. Iako Društvo provodi analize kompanije prilikom preuzimanja te nastoji dobiti adekvatna jamstva i garancije o imovini i obvezama, Društvo ne može pružiti nikakva jamstva da će biti u stanju identificirati sve stvarne i potencijalne obveze prije provođenja akvizicije. Ukoliko bi akvizicija rezultirala preuzimanjem nepredviđenih obveza, a da pri tom Društvo nije dobilo odgovarajuće osiguranje, navedeno bi moglo imati značajan utjecaj na poslovanje i financijsko stanje Društva.

Bilješke uz nekonsolidirane financijske izvještaje (nastavak)
za godinu koja je završila 31. prosinca 2016. godine

28. UPRAVLJANJE RIZICIMA (NASTAVAK)

28.3. Rizici redovnog poslovanja (nastavak)

Rizik upravljanja obrtnim kapitalom

Uspješno upravljanje obrtnim kapitalom bitan je segment poslovanja Društva. Društvo bi moglo biti podložno snažnom pritisku kako od strane konkurenata tako i od strane ključnih dobavljača u vidu skraćivanja rokova plaćanja, dok bi istovremeno mogla biti pod pritiskom kupaca u vidu produljenja rokova plaćanja.

Društvo je provelo značajne investicije u unapređenje logističkih operacija s ciljem povećanja obrtaja zaliha i povećanja operativne efikasnosti. Iako je Društvo do sada uspješno upravljalo obrtnim kapitalom nije moguće dati nikakva jamstva da će tako biti i u budućnosti, a što bi moglo imati značajan utjecaj na poslovanje i financijsku poziciju Društva.

Rizik fluktuacije cijena osnovnih sirovina

Poslovni rezultati su pod utjecajem cijene pšenice, kao najvažnije sirovine u proizvodnji Društva, koja je burzovna roba. Volatilnost cijena pšenice može biti posljedica loših vremenskih prilika, bolesti, političke nestabilnosti i drugih eksternih faktora. Opći ekonomski uvjeti, nepredviđena potražnja, problemi u proizvodnji i distribuciji, bolesti, vremenski uvjeti za vrijeme rasta uroda i žetve mogu imati negativan utjecaj na cijene pšenice. Bez obzira što Društvo sve potrebe za pšenicom može zadovoljiti na domaćem tržištu, kretanje cijene na domaćem tržištu pod utjecajem je kretanja cijene pšenice na svjetskim robnim burzama. Temeljem povijesnog poslovanja Društva, može se ustvrditi da je kretanje otkupne cijene pšenice bilo pozitivno korelirano sa kretanjem cijene brašna. Međutim, treba istaknuti da je potreban određen period kako bi se cijena brašna prilagodila promjenama cijena pšenice što u određenim kraćim periodima ima negativan utjecaj na maržu Društva u slučaju rasta cijene pšenice. Bez obzira na povijesne pokazatelje koji ukazuju na koreliranost cijena brašna i pšenice, Društvo ne može jamčiti da će u budućnosti eventualni rast cijena pšenice uspjeti u cijelosti kompenzirati rastom cijena brašna na način da zadrži povijesne marže.

Rizik promjene cijena pšenice Društvo nastoji umanjiti aktivnim pristupom terminskim tržištima.

Granolio aktivno upravlja rizicima i nabavnim cijenama sirovina po potrebi koristeći razne tehnike trgovanja terminskim ugovorima na svjetskim robnim burzama, pri čemu Društvo nema izraženije otvorene pozicije.

Ovisnost o menadžmentu i ključnim zaposlenicima

Društvo se snažno oslanja na svoje zaposlenike kao na jednu od glavnih konkurentskih prednosti. Samim time Društvo se mora boriti za zadržavanje najboljih kadrova na svim nivoima kako bi zadržala vodeću poziciju na tržištu. Društvo ne može pružiti nikakva jamstva da će uspjeti zadržati postojeći menadžment i druge vodeće zaposlenike te da će uspjeti privući nove kvalitetne zaposlenike u budućnosti. Gubitak ključnih zaposlenika te nemogućnost privlačenja novih moglo bi imati značajan utjecaj na poslovanje Društva.

Rizik poremećaja IT sustava

Društvo se oslanja na brojne IT sustave koji mu omogućavaju da efikasno upravlja s distribucijskim kapacitetima, komunicira s kupcima i dobavljačima, upravlja i evaluira zaposlenike te prikuplja sve potrebne informacije na koje bi se menadžment mogao oslanjati u donošenju odluka. Poslovanje Društva postaje sve ovisnije o korištenju ovakvih sustava te bi bilo kakvi poremećaji u radu IT sustava temeljem kompjutorskih virusa, hakerskih napada, poremećaja u radu informatičke opreme i programa ili nekih drugih razloga moglo imati značajan utjecaj na poslovanje i financijsko stanje Društva.

Rizik povrede tržišnog natjecanja

Dio cjelokupne strategije Društva je postati vodeći proizvođač brašna na hrvatskom tržištu i opskrbljivač kupaca u regiji, uslijed čega njegov položaj može biti ocijenjen kao vladajući, u smislu propisa koji uređuju tržišno natjecanje. Propisi Republike Hrvatske koji uređuju područje tržišnog natjecanja i koji su usklađeni s propisima Europske unije, zabranjuju svaku zlouporabu vladajućeg položaja, a osobito izravno ili neizravno nametanje nepravednih kupovnih ili prodajnih cijena, odnosno drugih nepravednih trgovinskih uvjeta, ograničavanje proizvodnje, tržišta ili tehnološkog razvitka na štetu potrošača, primjena nejednakih uvjeta na istovrsne poslove s drugim poduzetnicima, čime ih se dovodi u nepovoljniji položaj u odnosu na konkurenciju, kao i uvjetovanje sklapanja ugovora pristankom drugih ugovornih strana na dodatne obveze, koje po svojoj prirodi ili običajima u trgovini nisu u izravnoj vezi s predmetom tih ugovora.

Bilješke uz nekonsolidirane financijske izvještaje (nastavak)
za godinu koja je završila 31. prosinca 2016. godine

28. UPRAVLJANJE RIZICIMA (NASTAVAK)

28.3. Rizici redovnog poslovanja (nastavak)

Također, navedeni propisi zabranjuju i sve sporazume, odluke udruženja poduzetnika kao i usklađeno djelovanje poduzetnika, koje kao cilj ili posljedicu imaju narušavanje tržišnog natjecanja na mjerodavnom tržištu.

Premda Društvo nije svjesno bilo koje povrede propisa koji uređuju područje tržišnog natjecanja, niti je protiv njega do sada pokrenut postupak pred Agencijom za zaštitu tržišnog natjecanja, Društvo ne može jamčiti da takvih postupaka neće biti. Bilo koja povreda propisa o zaštiti tržišnog natjecanja podliježe značajnim upravno-kaznenim mjerama. Primjerice, kazna za sklapanje zabranjenih sporazuma i zlouporabu vladajućeg položaja iznosi do 10% vrijednosti ukupnoga godišnjeg prihoda društva u prekršaju u posljednjoj godini za koju postoje zaključeni financijski izvještaji. Stoga bi eventualno izricanje upravno-kaznenih mjera moglo imati nepovoljan učinak na financijsko stanje i rezultate poslovanja Društva.

Radi smanjenja ovog rizika Društvo ima namjeru dodatno educirati svoje zaposlenika s pozitivnim propisima o zaštiti tržišnog natjecanja te uspostaviti procedure postupanja prilikom sklapanja ugovora i poduzimanja drugih radnji koje mogu imati za posljedicu povredu pravila o zaštiti tržišnog natjecanja i osigurati njihovu dosljednu primjenu.

Nadalje, prije bilo kakve buduće akvizicije Društvo će možda morati tražiti ocjenu dopuštenosti koncentracije od strane Agencije za zaštitu tržišnog natjecanja. Društvo ne može pružiti nikakva jamstva da će u bilo kojem takvom slučaju, koncentracija biti ocijenjena dopuštenom ili da se neće dopustiti samo uz ispunjavanje određenih mjera i uvjeta, kao što je prodaja određene imovine ili poduzimanje nekih drugih radnji koje bi mogle utjecati na prihode, dobit ili novčani tok Društva. Također, sam postupak ocjene dopuštenosti koncentracije mogao bi imati utjecaj na vremenski aspekt realizacije akvizicije.

Rizik vođenja sudskih postupaka protiv Društva

Društvo je, kao i svaki gospodarski subjekt, podložno riziku vođenja postupaka pred sudovima, regulatornim ili drugim nadležnim tijelima, u okviru redovnog poslovanja. Takvi sporovi prije svega se odnose na sporove sa dužnicima ili dobavljačima. U budućnosti ne može se isključiti ni rizik potencijalnih tužbi od strane kupaca Društva uslijed štete nastale konzumacijom proizvoda. Društvo ne može pružiti nikakva jamstva da rezultati budućih pravnih i regulatornih sporova ili mjera neće značajno utjecati na poslovanje i financijsko stanje Društva

Rizik obveza ili gubitaka koji nisu pokriveni osiguranjem

Razina pokrivača osiguranjem je na razini uobičajenoj za industrije u kojima Društvo posluje. Sklopljene police osiguranja prvenstveno su vezane uz ozljede na radu, kvar strojeva, štetu na objektima i ostaloj materijalnoj imovini te osiguranje usjeva. Međutim, nije moguće pokriti osiguranjem sve potencijalne obveze i gubitke te samim time Društvo ne može pružiti nikakva jamstva da neće biti izložen situacijama koje neće biti pokrivena osiguranjem te da takve situacije neće imati značajnog utjecaja na poslovanje i financijsko stanje Društva.

28.4. Opći rizici

Rizik poslovnog okruženja

Rizik poslovnog okruženja uključuje političke, pravne i makroekonomske rizike okruženja u kojem Društvo djeluje, a što se prije svega odnosi na tržište Hrvatske na kojem Društvo ostvaruje 77% svojih ukupnih prihoda (podaci za 2016. godinu) te preostalim dijelom na Srbiju, Italiju, Bosnu i Hercegovinu, Sloveniju, Mađarsku i Rumunjsku. Dosadašnje Vlade provodile su ekonomske reforme s ciljem razvijanja i stabiliziranja slobodne tržišne ekonomije kroz privatizaciju državnih kompanija, privlačenje inozemnih investicija, te implementaciju potrebnih reformi za priključenje EU. Iako je Hrvatska napravila značajne napore prema uspostavljanju tržišne ekonomije, za postizanje razine infrastrukture zapadnoeuropskih zemalja trebat će još nekoliko godina i niz dodatnih investicija. Društvo ne može pružiti nikakva jamstva da će Hrvatska ostvariti namjeravane reforme ili da će političko okruženje biti poticajno za provođenje reformi. Društvo nije u mogućnosti dati nikakva jamstva da Vlada neće uvesti novu regulativu, fiskalnu ili monetarnu politiku, uključujući regulativu ili politiku oporezivanja, zaštite okoliša, javne nabave, kompenzacije vlasnicima nacionalizirane imovine ili politiku tečaja.

Pravni okvir Republike Hrvatske se još razvija što može prouzročiti određene pravne neizvjesnosti. Društvo bi se moglo naći u situaciji da nije u mogućnosti uspješno ostvariti ili zaštititi neka od svojih prava.

Bilješke uz nekonsolidirane financijske izvještaje (nastavak)

za godinu koja je završila 31. prosinca 2016. godine

28. UPRAVLJANJE RIZICIMA (NASTAVAK)**28.4. Opći rizici (nastavak)****Rizik poslovnog okruženja (nastavak)**

Poslovanje Društva podložno je makroekonomskom okruženju, ekonomskim prilikama te kretanju gospodarske aktivnosti. U razdobljima nepovoljnih ekonomskih uvjeta Društvo bi moglo imati poteškoća u širenju poslovanja ili podmirivanju financijskih obveza. Nadalje, u takvim uvjetima Društvo bi moglo imati poteškoća u pristupanju financijskim tržištima, a što bi moglo znatno otežati i poskupiti troškove financiranja te znatno utjecati na poslovanje i financijsku poziciju. Nastavak trenutne ekonomske situacije mogao bi otežati za Društvo, kao i za njezine kupce i dobavljače, pristup tržištu kapitala što bi moglo utjecati na postojeću razinu prihoda i profitabilnosti.

Na Društvo utječu i međunarodna kretanja obzirom da pšenica, koja je osnovna sirovina za proizvodnju u Društvu, je burzovna roba i time može biti podložna utjecaju eventualnih političkih nestabilnosti u zemljama koje su značajni proizvođači ove žitarice (Kina, Rusija, SAD). Ipak, kako je prije naznačeno, Društvo svoje potrebe za sirovinom može u cijelosti podmiriti iz domaćih izvora, a oscilacije u cijeni nastoji neutralizirati aktivnim pristupom terminskim tržištima.

Rizik promjene pravnog okvira

Kao proizvođač prehrambenih proizvoda Društvo je podložno snažnoj regulativi vezanoj uz ljudsku prehranu, sigurnost proizvoda, sigurnost i radne uvjete zaposlenika, sigurnost i zaštitu okoliša (uključujući one vezane uz otpadne vode, čistoću zraka, buku, zbrinjavanje otpada, čišćenje okoliša i sl.), sastav proizvoda, pakiranje, označavanje, oglašavanje te tržišno natjecanje. Proizvodnja hrane rezultira stvaranjem otpada, ispuštanjem štetnih tvari u atmosferu i vode te je Društvo zbog toga dužno pribavljati različite dozvole i pridržavati se različitih propisa. Regulativa vezana uz zdravlje, sigurnost i zaštitu okoliša u Europi i drugim razvijenim regijama postaje sve stroža, a provedba sve izraženija. Društvo se trudi pratiti i anticipirati sve takve promjene, ali bilo kakvi podbačaji tog tipa mogli bi rezultirati različitim kaznama. Društvo vjeruje da je trenutno usklađen s postojećim propisima i regulativama te rokovima propisanim od strane različitih regulatora, međutim ne može dati nikakva jamstva da neće biti suočen sa značajnim troškovima otklanjanja eventualnih prekršaja ili obveze da prema takvim propisima i regulativama, odgovori na negativni publicitet ili da se prilagodi promjenama u postojećim propisima, a što bi moglo značajno utjecati na poslovanje i financijsko stanje Društva. Na primjer, Društvo je trenutno vlasnik ili najmoprimac određenog broja nekretnina i objekata, uključujući proizvodne pogone i distributivne centre, koji su u određenim slučajevima prethodno bili korišteni u određene komercijalne ili industrijske svrhe. Iako Društvo trenutno nije upoznato s bilo kakvim činjenicama koje bi vodile ka novim obvezama vezano uz ekološko stanje tih nekretnina i objekata, otkriće zagađenja temeljem trenutnog ili prethodnog poslovanja te nametanje obveza za otklanjanje zagađenja moglo bi prouzročiti značajne troškove za Društvo. Također, moguće je da se u budućnosti uvedu dodatni propisi te promijeni trenutna legislativa (ili njena interpretacija) što bi moglo utjecati na poslovanje i proizvode Društva. Društvo ne može dati nikakva jamstva da u budućnosti trošak pridržavanja takvih inicijativa neće imati značajnog utjecaja na poslovanje i financijsko stanje Društva.

Bilješke uz nekonsolidirane financijske izvještaje (nastavak)
za godinu koja je završila 31. prosinca 2016. godine

29. POTENCIJALNE OBVEZE

Dana jamstva i sudužništva

	Iznos	Stanje u originalnoj valuti na dan 31.12.2016.	Stanje u HRK na 31.12.2016.	Dospijeće kredita
Žitar d.o.o. - kredit 1	6.190.000 €	2.507.512 €	18.951.242	1.9.2020.
Žitar d.o.o. - kredit 2	5.980.000 €	2.461.046 €	18.600.064	1.9.2020.
Žitar d.o.o. - kredit 3	600.000 €	600.000 €	4.534.672	3.5.2017
Žitar d.o.o. - kredit 4	1.000.000 €	1.000.000 €	7.557.787	1.12.2017
Zdenka-mliječni proizvodi d.o.o. kredit 1	3.294.190 €	1.610.054 €	12.168.445	31.12.2024.
Zdenka-mliječni proizvodi d.o.o. kredit 2	40.000.000 kn	23.701.969 kn	23.701.969	30.4.2024.
Zdenka- mliječni proizvodi d.o.o kredit 3	1.395.751 €	1.079.998 €	8.162.392	31.12.2023.
Prerada žitarica - zadužnica za zajam	42.000.000 kn	24.738.433 kn	24.738.433	31.10.2017 31.12.2016+ 60 dana respiro
Mjenice za CERP	40.500.000 kn	40.500.000 kn	40.500.000	31.12.2016+ 60 dana respiro
Korporativna garancija za CERP	40.700.000 kn	40.700.000 kn	40.700.000	
Ukupno			199.615.005	

Mjenice i korporativne garancije izdane Centru za restrukturiranje i prodaju (prijašnji Hrvatski fond za privatizaciju (HFP)) dane su temeljem ugovora o preuzimanju društva Prerada žitarica d.o.o. i aneksa istog od 19. studenog 2009. godine. Anex 2. potpisan je 6. veljače 2017. godine, kojim nas oslobađaju od ulaganja prema osnovnom ugovoru te nas obvezuju uložiti u obrtna sredstva 28 milijuna kuna te dokapitalizirati društvo u iznosu od 40,7 milijuna kuna. Sredstva osiguranja vrijede do 1. ožujka 2018. godine.

Sudski sporovi

Protiv Društva se ne vode značajniji sudski sporovi. Uprava vjeruje da će se uspješno obraniti te da neće nastati nikakvi gubici po Društvo te samim time nije priznat trošak rezervacija po sudskim sporovima.

30. DOGAĐAJI NAKON DATUMA BILANCE

Potraživanja od kupaca i ostala potraživanja iskazani u bilješci 18 uključuju i potraživanje u iznosu od 27.333 tisuće kuna te obveze temeljem regresnog prava iz faktoring poslova u iznosu od 100.000 tisuća kuna (v. bilješke 19 c i 24.c) prema grupi kupaca kod koje je nakon datuma izvještavanja započeo proces potencijalne reorganizacije i promjene poslovnog modela. Do dana objave ovih izvještaja od ukupnog iznosa ispuštene su mjenice u vrijednosti 15.000 kuna, te su preostale obveze smanjene na 85.000 kuna. U trenutku odobravanja financijskih izvještaja proces je tek započet te su potencijalni efekti (ako ih bude) neizvjesni, ali Uprava očekuje da će uspjeti naplatiti cijeli iznos potraživanja.

31. ODOBRENJE FINACIJSKIH IZVJEŠTAJA

Financijske izvještaje usvojila je Uprava i odobrila njihovo izdavanje dana 28. travnja 2017. godine.

Potpisali za i u ime Uprave:

Hrvoje Filipović dipl.oec.
Predsjednik Uprave



Vladimir Kalčić dipl.oec. 2
Član Uprave

Granolio
d.d., Buzinačeva 5
Zagreb

Tomislav Kalafatić dipl.oec.
Član Uprave

Drago Šurina dipl.oec.
Član Uprave

Dodatak uz nekonsolidirane financijske izvještaje

za godinu koja je završila 31. prosinca 2016. godine

Temeljem Zakona o računovodstvu kojeg je donio Hrvatski sabor (NN 78/15, 134/15, 120/16) te sukladno Pravilniku o strukturi i sadržaju godišnjih financijskih izvještaja koje je donijelo Ministarstvo financija (NN 96/15, 41/16) u nastavku slijede obrasci za Društvo za 2016. godinu u obliku navedenom u Pravilniku.

Račun dobiti i gubitka

RAČUN DOBITI I GUBITKA
za razdoblje 01.01.2016. do 31.12.2016.

**Obrazac
POD-RDG**

Obveznik: 59064993527; GRANOLIO d.d.		nerevidirano		
Naziv pozicije	AOP oznaka	Rbr. bilješke	Prethodna godina	Tekuća godina
1	2	3	4	5
I. POSLOVNI PRIHODI (AOP 126 do 130)	125		698.452.264	595.309.665
1. Prihodi od prodaje s poduzetnicima unutar grupe	126		6.104.214	41.825.909
2. Prihodi od prodaje (izvan grupe)	127		675.683.257	543.831.579
3. Prihodi na temelju upotrebe vlastitih proizvoda, robe i usluga	128		7.478	21.809
4. Ostali poslovni prihodi s poduzetnicima unutar grupe	129			
5. Ostali poslovni prihodi (izvan grupe)	130		16.657.315	9.630.368
II. POSLOVNI RASHODI (AOP 132+133+137+141+142+143+146+153)	131		669.911.980	566.236.831
1. Promjene vrijednosti zaliha proizvodnje u tijeku i gotovih proizvoda	132		-342.637	1.447.049
2. Materijalni troškovi (AOP 134 do 136)	133		620.684.452	520.821.355
a) Troškovi sirovina i materijala	134		249.219.868	216.100.074
b) Troškovi prodane robe	135		326.949.479	264.905.015
c) Ostali vanjski troškovi	136		44.515.105	39.816.266
3. Troškovi osoblja (AOP 138 do 140)	137		22.073.690	22.359.364
a) Neto plaće i nadnice	138		12.660.142	12.724.662
b) Troškovi poreza i doprinosa iz plaća	139		6.220.376	6.391.447
c) Doprinosi na plaće	140		3.193.172	3.243.255
4. Amortizacija	141		9.987.562	10.305.986
5. Ostali troškovi	142		6.373.390	4.291.498
6. Vrijednosna usklađenja (AOP 144+145)	143		0	246.607
a) dugotrajne imovine osim financijske imovine	144			
b) kratkotrajne imovine osim financijske imovine	145			246.607
7. Rezerviranja (AOP 147 do 152)	146		0	0
a) Rezerviranja za mirovine, otpremnine i slične obveze	147			
b) Rezerviranja za porezne obveze	148			
c) Rezerviranja za započete sudske sporove	149			
d) Rezerviranja za troškove obnavljanja prirodnih bogatstava	150			
e) Rezerviranja za troškove u jamstvenim rokovima	151			
f) Druga rezerviranja	152			
8. Ostali poslovni rashodi	153		11.135.523	6.764.972

Dodatak uz nekonsolidirane financijske izvještaje (nastavak)
za godinu koja je završila 31. prosinca 2016. godine

Račun dobiti i gubitka (nastavak)

Naziv pozicije	AOP ozna ka	Rbr. bilje ške	Prethodna godina	Tekuća godina
1	2	3	4	5
III. FINANCIJSKI PRIHODI (AOP 155 do 164)	154		9.639.369	3.699.643
1. Prihodi od ulaganja u udjele (dionice) poduzetnika unutar grupe	155			
2. Prihodi od ulaganja u udjele (dionice) društava povezanih sudjelujućim interesima	156			
3. Prihodi od ostalih dugotrajnih financijskih ulaganja i zajmova	157		1.594.648	1.083.921
4. Ostali prihodi s osnove kamata iz odnosa s poduzetnicima unutar grupe	158		18.827	3.508
5. Tečajne razlike i ostali financijski prihodi iz odnosa s poduzetnicima unutar grupe	159		150.205	
6. Prihodi od ostalih dugotrajnih financijskih ulaganja i zajmova	160		976.838	1.401.778
7. Ostali prihodi s osnove kamata	161		2.368.369	464.618
8. Tečajne razlike i ostali financijski prihodi	162		2.298.887	566.474
9. Nerealizirani dobiti (prihodi) od financijske imovine	163			
10. Ostali financijski prihodi	164		2.231.595	179.344
IV. FINANCIJSKI RASHODI (AOP 166 do 172)	165		25.563.588	28.276.449
1. Rashodi s osnove kamata i slični rashodi s poduzetnicima unutar grupe	166			91.297
2. Tečajne razlike i drugi rashodi s poduzetnicima unutar grupe	167			
3. Rashodi s osnove kamata i slični rashodi	168		24.033.633	27.270.407
4. Tečajne razlike i drugi rashodi	169		1.412.456	808.352
5. Nerealizirani gubici (rashodi) od financijske imovine	170		28.932	
6. Vrijednosna usklađenja financijske imovine (neto)	171			60.000
7. Ostali financijski rashodi	172		88.567	46.393
V. UDIO U DOBITI OD DRUŠTAVA POVEZANIH SUDJELUJUĆIM INTERESOM	173			
VI. UDIO U DOBITI OD ZAJEDNIČKIH POTHVATA	174			
VII. UDIO U GUBITKU OD DRUŠTAVA POVEZANIH SUDJELUJUĆIM INTERESOM	175			
VIII. UDIO U GUBITKU OD ZAJEDNIČKIH POTHVATA	176			
IX. UKUPNI PRIHODI (AOP 125+154+173 + 174)	177		708.091.633	599.009.308
X. UKUPNI RASHODI (AOP 131+165+175 + 176)	178		695.475.568	594.513.280
XI. DOBIT ILI GUBITAK PRIJE OPOREZIVANJA (AOP 177-178)	179		12.616.065	4.496.028
1. Dobit prije oporezivanja (AOP 177-178)	180		12.616.065	4.496.028
2. Gubitak prije oporezivanja (AOP 178-177)	181		0	0
XII. POREZ NA DOBIT	182		3.542.934	1.989.493
XIII. DOBIT ILI GUBITAK RAZDOBLJA (AOP 179-182)	183		9.073.131	2.506.535
1. Dobit razdoblja (AOP 179-182)	184		9.073.131	2.506.535
2. Gubitak razdoblja (AOP 182-179)	185		0	0

Dodatak uz nekonsolidirane financijske izvještaje (nastavak)
za godinu koja je završila 31. prosinca 2016. godine

Račun dobiti i gubitka (nastavak)

Naziv pozicije	AOP oznaka	Rbr. bilješke	Prethodna godina	Tekuća godina
1	2	3	4	5
PREKINUTO POSLOVANJE (popunjavanje poduzetnik obveznika MSFI-a samo ako ima prekinuto poslovanje)				
XIV. DOBIT ILI GUBITAK PREKINUTOG POSLOVANJA PRIJE OPOREZIVANJA (AOP 187-188)	186		0	0
1. Dobit prekinutog poslovanja prije oporezivanja	187			
2. Gubitak prekinutog poslovanja prije oporezivanja	188			
XV. POREZ NA DOBIT PREKINUTOG POSLOVANJA	189			
1. Dobit prekinutog poslovanja za razdoblje (AOP 186-189)	190		0	0
2. Gubitak prekinutog poslovanja za razdoblje (AOP 189-186)	191		0	0
UKUPNO POSLOVANJE (popunjavanje samo poduzetnik obveznik MSFI-a koji ima prekinuto poslovanje)				
XVI. DOBIT ILI GUBITAK PRIJE OPOREZIVANJA (AOP 179+186)	192		0	0
1. Dobit prije oporezivanja (AOP 192)	193		0	0
2. Gubitak prije oporezivanja (AOP 192)	194		0	0
XVII. POREZ NA DOBIT (AOP 182+189)	195		0	0
XVIII. DOBIT ILI GUBITAK RAZDOBLJA (AOP 192-195)	196		0	0
1. Dobit razdoblja (AOP 192-195)	197		0	0
2. Gubitak razdoblja (AOP 195-192)	198		0	0
DODATAK RDG-u (popunjavanje poduzetnik koji sastavlja konsolidirani godišnji financijski izvještaj)				
XIX. DOBIT ILI GUBITAK RAZDOBLJA (AOP 200+201)	199		0	0
1. Pripisana imateljima kapitala matice	200			
2. Pripisana manjinskom (nekontrolirajućem) interesu	201			
IZVJEŠTAJ O OSTALOJ SVEOBUHVAATNOJ DOBITI (popunjavanje poduzetnik obveznik primjene MSFI-a)				
I. DOBIT ILI GUBITAK RAZDOBLJA	202		9.073.131	2.506.535
II. OSTALA SVEOBUHVAATNA DOBIT/GUBITAK PRIJE POREZA (AOP 204 do 211)	203		0	0
1. Tečajne razlike iz preračuna inozemnog poslovanja	204			
2. Promjene revalorizacijskih rezervi dugotrajne materijalne i nematerijalne imovine	205			
3. Dobit ili gubitak s osnove naknadnog vrednovanja financijske imovine raspoložive za prodaju	206			
4. Dobit ili gubitak s osnove učinkovite zaštite novčanih tokova	207			
5. Dobit ili gubitak s osnove učinkovite zaštite neto ulaganja u inozemstvu	208			
6. Udio u ostaloj sveobuhvatnoj dobiti/gubitku društava povezanih sudjelujućim interesom	209			
7. Aktuarski dobici/gubici po planovima definiranih primanja	210			
8. Ostale nevladničke promjene kapitala	211			
III. POREZ NA OSTALU SVEOBUHVAATNU DOBIT RAZDOBLJA	212			
IV. NETO OSTALA SVEOBUHVAATNA DOBIT ILI GUBITAK (AOP 203-212)	213		0	0
V. SVEOBUHVAATNA DOBIT ILI GUBITAK RAZDOBLJA (AOP 202+213)	214		9.073.131	2.506.535
DODATAK Izvještaju o ostaloj sveobuhvatnoj dobiti (popunjavanje poduzetnik koji sastavlja konsolidirani izvještaj)				
VI. SVEOBUHVAATNA DOBIT ILI GUBITAK RAZDOBLJA (AOP 216+217)	215		0	0
1. Pripisana imateljima kapitala matice	216			
2. Pripisana manjinskom (nekontrolirajućem) interesu	217			

Dodatak uz nekonsolidirane financijske izvještaje (nastavak)

za godinu koja je završila 31. prosinca 2016. godine

Bilanca

BILANCA
stanje na dan 31.12.2016.Obrazac
POD-BIL

Obveznik: 59064993527; GRANOLIO d.d.				
Naziv pozicije	AOP oznaka	Rbr. bilješke	Prethodna godina (neto)	Tekuća godina (neto)
1	2	3	4	5
AKTIVA				
A) POTRAŽIVANJA ZA UPISANI A NEUPLAĆENI KAPITAL	001			
B) DUGOTRAJNA IMOVINA (AOP 003+010+020+031+036)	002		468.589.816	462.073.661
I. NEMATERIJALNA IMOVINA (AOP 004 do 009)	003		188.142.343	186.475.266
1. Izdaci za razvoj	004			
2. Koncesije, patenti, licencije, robne i uslužne marke, softver i ostala prava	005		120.401.104	120.400.027
3. Goodwill	006		60.379.072	60.379.072
4. Predujmovi za nabavu nematerijalne imovine	007			
5. Nematerijalna imovina u pripremi	008			
6. Ostala nematerijalna imovina	009		7.362.167	5.696.167
II. MATERIJALNA IMOVINA (AOP 011 do 019)	010		143.815.327	139.189.258
1. Zemljište	011		8.182.140	8.182.140
2. Građevinski objekti	012		113.392.162	110.565.819
3. Postrojenja i oprema	013		19.406.193	16.479.891
4. Alati, pogonski inventar i transportna imovina	014		391.307	1.155.288
5. Biološka imovina	015			
6. Predujmovi za materijalnu imovinu	016			
7. Materijalna imovina u pripremi	017		2.365.901	2.729.289
8. Ostala materijalna imovina	018		77.624	76.831
9. Ulaganje u nekretnine	019			
III. DUGOTRAJNA FINANCIJSKA IMOVINA (AOP 021 do 030)	020		136.617.146	136.384.026
1. Ulaganja u udjele (dionice) poduzetnika unutar grupe	021		115.254.813	115.254.813
2. Ulaganja u ostale vrijednosne papire poduzetnika unutar grupe	022			
3. Dani zajmovi, depoziti i slično poduzetnicima unutar grupe	023			
4. Ulaganja u udjele (dionice) društava povezanih sudjelujućim interesom	024			
5. Ulaganja u ostale vrijednosne papire društava povezanih sudjelujućim interesom	025			
6. Dani zajmovi, depoziti i slično društvima povezanim sudjelujućim interesom	026			
7. Ulaganja u vrijednosne papire	027			
8. Dani zajmovi, depoziti i slično	028		900.643	667.523
9. Ostala ulaganja koja se obračunavaju metodom udjela	029			
10. Ostala dugotrajna financijska imovina	030		20.461.690	20.461.690

Dodatak uz nekonsolidirane financijske izvještaje (nastavak)
 za godinu koja je završila 31. prosinca 2016. godine

Bilanca (nastavak)

Naziv pozicije	AOP ozna ka	Rbr. bilješ ke	Prethodna godina (neto)	Tekuća godina (neto)
1	2	3	4	5
IV. POTRAŽIVANJA (AOP 032 do 035)	031		15.000	25.111
1. Potraživanja od poduzetnika unutar grupe	032			
2. Potraživanja od društava povezanih sudjelujućim interesom	033			
3. Potraživanja od kupaca	034			
4. Ostala potraživanja	035		15.000	25.111
V. ODGOĐENA POREZNA IMOVINA	036			
C) KRATKOTRAJNA IMOVINA (AOP 038+046+053+063)	037		252.568.052	223.703.645
I. ZALIHE (AOP 039 do 045)	038		54.699.132	32.553.845
1. Sirovine i materijal	039		42.652.245	8.359.133
2. Proizvodnja u tijeku	040		748.544	570.661
3. Gotovi proizvodi	041		3.412.663	1.783.385
4. Trgovačka roba	042		7.885.680	21.840.666
5. Predujmovi za zalihe	043			
6. Dugotrajna imovina namijenjena prodaji	044			
7. Biološka imovina	045			
II. POTRAŽIVANJA (AOP 047 do 052)	046		138.423.624	234.745.406
1. Potraživanja od poduzetnika unutar grupe	047		3.880.456	27.583.830
2. Potraživanja od društava povezanih sudjelujućim interesom	048			
3. Potraživanja od kupaca	049		124.865.490	100.499.078
4. Potraživanja od zaposlenika i članova poduzetnika	050		7.342	7.342
5. Potraživanja od države i drugih institucija	051		5.473.744	1.747.619
6. Ostala potraživanja	052		4.196.592	104.907.537
III. KRATKOTRAJNA FINACIJSKA IMOVINA (AOP 054 do 062)	053		42.472.749	47.104.112
1. Ulaganja u udjele (dionice) poduzetnika unutar grupe	054			
2. Ulaganja u ostale vrijednosne papire poduzetnika unutar grupe	055			
3. Dani zajmovi, depoziti i slično poduzetnicima unutar grupe	056		35.401.763	39.918.768
4. Ulaganja u udjele (dionice) društava povezanih sudjelujućim interesom	057			
5. Ulaganja u ostale vrijednosne papire društava povezanih sudjelujućim interesom	058			
6. Dani zajmovi, depoziti i slično društvima povezanim sudjelujućim interesom	059			
7. Ulaganja u vrijednosne papire	060		695.738	881.994
8. Dani zajmovi, depoziti i slično	061		6.375.248	6.303.350
9. Ostala financijska imovina	062			
IV. NOVAC U BANC I BLAGAJNI	063		16.972.547	9.300.282
D) PLAĆENI TROŠKOVI BUDUĆEG RAZDOBLJA I OBRAČUNATI PRIHODI	064		5.053.062	4.370.100
E) UKUPNO AKTIVA (AOP 001+002+037+064)	065		726.210.930	790.147.406
F) IZVANBILANČNI ZAPISI	066		4.398.007	4.091.915

Bilanca (nastavak)

Naziv pozicije	AOP oznaka	Rbr. bilješke	Prethodna godina (neto)	Tekuća godina (neto)
1	2	3	4	5
PASIVA				
A) KAPITAL I REZERVE (AOP 068 do 070+076+077+081+084+087)	067		169.854.332	172.137.809
I. TEMELJNI (UPISANI) KAPITAL	068		19.016.430	19.016.430
II. KAPITALNE REZERVE	069		84.186.547	84.186.547
III. REZERVE IZ DOBITI (AOP 071+072-073+074+075)	070		183.484	1.083.227
1. Zakonske rezerve	071		183.484	283.227
2. Rezerve za vlastite dionice	072			800.000
3. Vlastite dionice i udjeli (odbitna stavka)	073			
4. Statutarne rezerve	074			
5. Ostale rezerve	075			
IV. REVALORIZACIJSKE REZERVE	076		64.473.012	61.561.956
V. REZERVE FER VRIJEDNOSTI (AOP 078 do 080)	077		0	0
1. Fer vrijednost financijske imovine raspoložive za prodaju	078			
2. Učinkoviti dio zaštite novčanih tokova	079			
3. Učinkoviti dio zaštite neto ulaganja u inozemstvu	080			
VI. ZADRŽANA DOBIT ILI PRENESENI GUBITAK (AOP 082-083)	081		-7.078.272	3.783.114
1. Zadržana dobit	082			3.783.114
2. Preneseni gubitak	083		7.078.272	
VII. DOBIT ILI GUBITAK POSLOVNE GODINE (AOP 085-086)	084		9.073.131	2.506.535
1. Dobit poslovne godine	085		9.073.131	2.506.535
2. Gubitak poslovne godine	086			
VIII. MANJINSKI (NEKONTROLIRAJUĆI) INTERES	087			
B) REZERVIRANJA (AOP 089 do 094)	088		0	0
1. Rezerviranja za mirovine, otpremnine i slične obveze	089			
2. Rezerviranja za porezne obveze	090			
3. Rezerviranja za započete sudske sporove	091			
4. Rezerviranja za troškove obnavljanja prirodnih bogatstava	092			
5. Rezerviranja za troškove u jamstvenim rokovima	093			
6. Druga rezerviranja	094			
C) DUGOROČNE OBVEZE (AOP 096 do 106)	095		299.123.101	283.173.339
1. Obveze prema poduzetnicima unutar grupe	096			
2. Obveze za zajmove, depozite i slično poduzetnika unutar grupe	097			
3. Obveze prema društvima povezanim sudjelujućim interesom	098			
4. Obveze za zajmove, depozite i slično društava povezanih sudjelujućim interesom	099			
5. Obveze za zajmove, depozite i slično	100			
6. Obveze prema bankama i drugim financijskim institucijama	101		283.004.848	267.782.850
7. Obveze za predujmove	102			
8. Obveze prema dobavljačima	103			
9. Obveze po vrijednosnim papirima	104			
10. Ostale dugoročne obveze	105			
11. Odgođena porezna obveza	106		16.118.253	15.390.489

Dodatak uz nekonsolidirane financijske izvještaje (nastavak)

za godinu koja je završila 31. prosinca 2016. godine

Bilanca (nastavak)

Naziv pozicije	AOP ozna ka	Rbr. bilješ ke	Prethodna godina (neto)	Tekuća godina (neto)
1	2	3	4	5
D) KRATKOROČNE OBVEZE (AOP 108 do 121)	107		256.688.654	334.356.995
1. Obveze prema poduzetnicima unutar grupe	108		591.129	2.065.328
2. Obveze za zajmove, depozite i slično poduzetnika unutar grupe	109			11.903.566
3. Obveze prema društvima povezanim sudjelujućim interesom	110			
4. Obveze za zajmove, depozite i slično društava povezanih sudjelujućim interesom	111			
5. Obveze za zajmove, depozite i slično	112			
6. Obveze prema bankama i drugim financijskim institucijama	113		62.656.825	94.891.018
7. Obveze za predujmove	114		2.845.263	3.615.967
8. Obveze prema dobavljačima	115		97.020.329	73.823.782
9. Obveze po vrijednosnim papirima	116		80.887.770	39.770.000
10. Obveze prema zaposlenicima	117		1.093.562	1.172.827
11. Obveze za poreze, doprinose i sličana davanja	118		8.540.805	4.145.359
12. Obveze s osnove udjela u rezultatu	119			
13. Obveze po osnovi dugotrajne imovine namijenjene prodaji	120			
14. Ostale kratkoročne obveze	121		3.052.971	102.969.148
E) ODGOĐENO PLAĆANJE TROŠKOVA I PRIHOD BUDUĆEGA RAZDOBLJA	122		544.843	479.263
F) UKUPNO – PASIVA (AOP 067+088+095+107+122)	123		726.210.930	790.147.406
G) IZVANBILANČNI ZAPISI	124		4.398.007	4.091.915

Granolio d.d.
Nadzorni odbor
Broj: 28-04-02/2017

Na temelju čl. 263. Zakona o trgovačkim društvima i članka 39. Statuta društva Granolio d.d. (dalje u tekstu: Društvo), Nadzorni odbor Društva na sjednici održanoj dana 28. travnja 2017. donosi

**ODLUKU O PRIJEDLOGU UPOTREBE OSTVARENE DOBITI IZ POSLOVNE
2016. GODINE**

U skladu s odredbama članka 300.c Zakona o trgovačkim društvima Nadzorni odbor je ispitao Godišnja financijska izvješća Društva za 2016. godinu, zajedno s izvješćem o obavljenoj reviziji, Godišnja konsolidirana financijska izvješća Granolio Grupe za 2016. godinu, zajedno s izvješćem o obavljenoj reviziji, Izvješće uprave o stanju Društva i povezanih društava za 2016. godinu, kao i prijedlog odluke o upotrebi ostvarene dobiti iz poslovne 2016. godine.

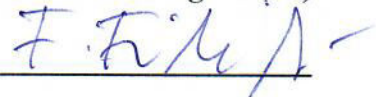
Nadzorni odbor je suglasan s prijedlogom Uprave da se dobit poslovne 2016. godine, ostvarena u iznosu od 2.506.535,26 kn (nakon oporezivanja), rasporedi :

- u zakonske rezerve iznos od 125.326,76 kuna,
- u zadržanu dobit iznos od 2.381.208,50 kuna.

Članak 2.

Ova Odluka stupa na snagu danom donošenja.

Franjo Filipović
(predsjednik Nadzornog odbora)



Zagreb, 28.04.2017.

Granolio d.d.
Nadzorni odbor
Broj: 28-04-01/2017

Na temelju čl. 263. Zakona o trgovačkim društvima i članka 39. Statuta društva Granolio d.d. (dalje u tekstu: Društvo), Nadzorni odbor Društva na sjednici održanoj dana 28. travnja 2017. donosi

ODLUKU O
UTVRĐIVANJU FINACIJSKIH IZVJEŠTAJA ZA 2016. GODINU

U skladu s odredbama članka 300.c Zakona o trgovačkim društvima Nadzorni odbor je ispitao Godišnja financijska izvješća Društva za 2016. godinu, zajedno s izvješćem o obavljenoj reviziji, Godišnja konsolidirana financijska izvješća Granolio Grupe za 2016. godinu, zajedno s izvješćem o obavljenoj reviziji, Izvješće uprave o stanju Društva i povezanih društava za 2016. godinu, kao i prijedlog odluke o upotrebi ostvarene dobiti iz poslovne 2016. godine.

Nadzorni odbor smatra da su Godišnja financijska izvješća Društva za 2016. godinu sastavljena u skladu sa stanjem u poslovnim knjigama Društva i pokazuju ispravno imovinsko i poslovno stanje Društva. Nadzorni odbor također nema primjedbi na dostavljena Godišnja konsolidirana financijska izvješća Granolio Grupe za 2016. godinu. Slijedom navedenog, Nadzorni odbor daje suglasnost na Godišnja financijska izvješća Društva za 2016. godinu i Godišnja konsolidirana financijska izvješća Granolio Grupe za 2016. godinu, čime su ona utvrđena od strane Uprave i Nadzornog odbora, sukladno čl. 300. d Zakona o trgovačkim društvima.

Nadzorni odbor nema primjedbi na dostavljeno izvješće revizora o obavljenoj reviziji Godišnjih financijskih izvješća Društva za 2016. godinu i izvješće revizora o obavljenoj reviziji Godišnjih konsolidiranih financijskih izvješća Granolio Grupe za 2016. godinu.

Članak 2.

Ova Odluka stupa na snagu danom donošenja.

Zagreb, 28.04.2017.

Franjo Filipović
(predsjednik Nadzornog odbora)

