

**Nekonsolidirani financijski rezultati za
šestomjesečno razdoblje završeno
30. lipnja 2015. godine
(nerevidirano)**



Granolio

Opći podaci o društvu Granolio d.d.

GRANOLIO d.d. ("Društvo") je dioničko društvo upisano pri Trgovačkom sudu u Zagrebu, Hrvatska. OIB Društva je 59064993527, a MBS 080111595. Sjedište Društva je u Zagrebu, Budmanijeva 5.

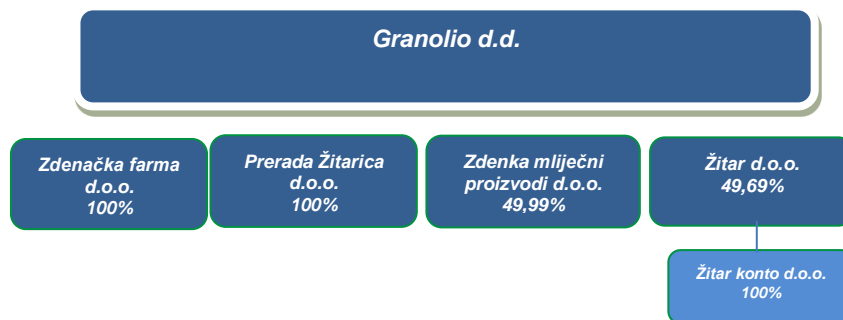
Društvo ima Skupštinu, Nadzorni odbor i Upravu.

Ovisna društva

Društvo je imatelj 100% udjela u društvima Zdenačka farma d.o.o. i Prerada Žitarica d.o.o. Prevladavajući utjecaj u odlučivanju ostvaruje u društvima Zdenka mliječni proizvodi d.o.o. i Žitar d.o.o. Navedena društva se od 2011. godine konsolidiraju u Granolio Grupu. Ovisno društvo Žitar d.o.o. osnovalo je još jedno društvo, Žitar konto d.o.o., kojemu je stopostotni vlasnik te čiji su financijski izvještaji dio konsolidiranih financijskih izvještaja.

Društvo ima i manjinski udio u društvima Žitozajednica d.o.o., Zagrebačke pekare Klara d.d. i Prehrana trgovina d.d.

Vlasnički udjeli društva Granolio u ovisnim društvima prikazani su sljedećim organigramom:



Značajni poslovni događaji u obračunskom razdoblju

Sudski spor kojega je Društvo vodilo s društvom Osatina grupa d.o.o. pravomoćno je okončan rješenjem Trgovačkog suda u Zagrebu od 17. lipnja 2015. godine kojim je utvrđeno da se tužba smatra povučenom.

Istovremeno, Poljoprivredna zadruga Osatina naplatila je svoje potraživanje prema društvu Granolio d.d. s osnove skladišnine i drugih troškova skladištenja javnom prodajom pšenice u vlasništvu društva Granolio d.d. na kojoj je imala založno pravo (zakonsko založno pravo skladištara).

Evidencija svih gore navedenih događaja u poslovnim knjigama društva Granolio d.d. rezultirala je gubitkom u iznosu nešto manjem od pola milijuna kuna.

Društvo je u procesu pregovora s poslovnim bankama oko dugoročnog kredita kojim bi se zaokružilo financiranje akvizicije mlinarstva koncerna Agrokor, te osnažio financijski položaj Društva.

U veljači 2015. godine započet je postupak procjene vrijednosti građevinskih objekata i zemljišta.

Financijski pokazatelji poslovanja Društva za prvo polugodište 2015. godine

u tis. kuna

Granolio d.d.	1-6 2015	1-6 2014	promjena	
Poslovni prihodi	273.100	266.014	7.086	3%
Poslovni rashodi	269.692	276.903	(7.211)	-3%
EBIT	3.408	(10.889)	14.297	131%
<i>EBIT marža</i>	1%	-4%		
EBITDA (EBIT + amortizacija + vrijednosna usklađenja)	8.494	5.748	2.746	48%
<i>EBITDA marža</i>	3%	2%		
Neto financijski rezultat	(6.735)	(20.538)	13.803	67%
Neto rezultat za period	(3.327)	(31.427)	28.100	89%

Prihod od prodaje gotovo je jednak prihodu od prodaje ostvarenom u istom razdoblju 2014 godine, ali se razlikuje struktura prihoda po pojedinom poslovnom segmentu.

u tis. kuna

Granolio d.d.	30.6.2015	31.12.2014	promjena	
Neto imovina (kapital i rezerve)	156.730	161.246	(4.516)	-3%
Ukupan dug	367.462	449.803	(82.341)	-18%
Novac i novčani ekvivalenti	1.279	1.214	65	5%
Financijska imovina	36.523	54.478	(17.955)	-33%
Neto dug	329.660	394.111	(64.451)	-16%
Neto dug/EBITDA**	16,5	22,9		
*Fin.imovinu čine: financijski zajmovi, vrijednosni papiri i depoziti				
**EBITDA za posljednjih 12 mjeseci:				
	19.937	17.191		

Vrijednost neto duga niža je na dan 30.6.2015, u usporedbi s vrijednošću na dan 31.12.2014 godine za oko 65 milijuna kuna dok je ukupan dug niži za više od 80 milijuna kuna.

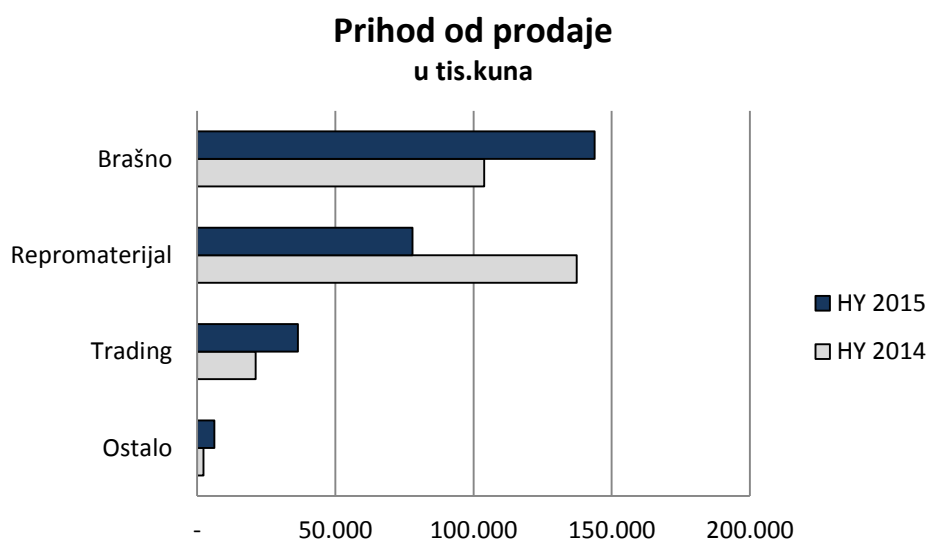
Smanjenje financijske imovine rezultat je pretvaranja pozajmice odobrene društvu Zdenačka farma d.o.o. u kapital ovisnog društva u vrijednosti 16 milijuna kuna.

Pregled poslovanja za prvo polugodište 2015. godine po poslovnim segmentima

Društvo prati svoje poslovanje kroz četiri poslovna segmenta:

1. Brašno
2. Repromaterijal (veleprodaja repromaterijala za sjetvu: mineralnih gnojiva, zaštitnih sredstava i sjemenske robe)
3. Trading (veleprodaja žitarica, uljarica i pekarskih proizvoda)
4. Ostalo (pružanje usluga skladištenja, sušenja i prijema robe na piste, tov junadi, ostalo)

Prihodi od prodaje po pojedinom segmentu prikazani su sljedećim grafikonom:



Porast prihoda zabilježen je u segmentu prodaje brašna, dok je najznačajniji pad zabilježen u prodaji repromaterijala. U prvoj polovici 2014 godine realiziran je izvanredni posao prodaje repromaterijala u vrijednosti 40 milijuna kuna te je iz tog razloga prodaja repromaterijala u usporednom razdoblju značajno veća.

Cjelokupan pregled poslovanja pojedinog poslovnog segmenta društva u prvom polugodištu 2015. godine prikazan je sljedećom tablicom:

Poslovanje društva Granolio d.d. u prvom polugodištu 2015. godine po poslovnim segmentima

u tisućama kuna	Brašno	Repro materijal	Trading	Ostalo	Neraspoređeno	UKUPNO
Prihod od prodaje	143.838	77.982	36.445	6.225	-	264.490
Ostali poslovni prihodi	787	2.042	393	552	4.836	8.610
Materijalni troškovi	116.579	73.261	31.900	5.340	-	227.080
Bruto marža	28.046	6.763	4.938	1.437	4.836	46.020
	19%	8%	13%	21%		16,9%
Trošak zaposlenih	6.383	2.238	886	1.515	-	11.022
Ostali troškovi	14.220	2.053	3.598	1.353	5.280	26.504
EBITDA	7.443	2.472	454	(1.431)	(444)	8.494
EBITDA marža	5%	3%	1%	-21%	-9%	3%

Negativna EBITDA od 444 tisuće kuna, koja nije raspoređena niti u jedan poslovni segment, predstavlja konačni rezultat sudskog spora kojega je Društvo vodilo sa Poljoprivrednom zadrugom Osatina.

U nastavku je prikazan pregled poslovanja triju poslovnih segmenata u usporedbi s istim razdobljem 2014. godine.

Brašno

u tisućama kuna	HY 2015	HY 2014	promjena	
Prihod od prodaje	143.838	103.880	39.958	38%
Ostali poslovni prihodi	787	232	555	240%
COGS	116.579	82.847	33.732	41%
Bruto marža	28.046	21.265	6.781	32%
	19%	20%		
Trošak zaposlenih	6.383	4.450	1.933	43%
Ostali troškovi	14.220	9.622	4.598	48%
EBITDA	7.443	7.193	250	3%
EBITDA marža	5%	7%		

Porast prihoda od prodaje brašna rezultat je veće prodane količine brašna. U prvom polugodištu 2015 godine prodano je 77 tisuća tona brašna (HY 2014: 52 tisuće tona). Prosječna prodajna cijena brašna niža je što je djelomično rezultat drugačije strukture prodaje brašna, ali i općenito nižih cijena brašna na tržištu.

Prosječna vrijednost osnovne sirovine (pšenice) utrošene u proizvodnji niža je u 2015 godini u usporedbi s istim razdobljem prošle godine. No, razlika između prosječne prodajne cijene brašna i cijene pšenice utrošene u proizvodnju (spread) nepovoljnija je zbog većeg smanjenja prodajnih cijena.

Trošak zaposlenih porastao je u odnosu na isto razdoblje prošle godine zbog povećanja plaća. Naime, plaće ključnom managementu smanjene su na period od jedne godine (2014 godine) te su od 1.1.2015 godine ponovno vraćene na prijašnju razinu. Trošak plaća uključuje i plaće djelatnika mlinova Belje i Vinkovci za prva 3 mjeseca 2015 godine.

Trošak plaća, kao i ostali troškovi pojedinog segmenta sadrže izravne troškove vezane uz poslovni segment te troškove administracije i Uprave koji su raspodijeljeni na poslovne segmente po utvrđenim ključevima.

Ostali troškovi porasli su u dijelu troška najamnine (najam mlinova Belje i Vinkovci u vrijednosti 0,7 milijuna kuna), otpremnina djelatnicima mlinova Belje i Vinkovci u vrijednosti 2 milijuna kuna te troška uslužne meljave u vrijednosti 0,8m kuna (uslugu meljave Granolio-u pruža ovisno društvo Žitar d.o.o).

Repromaterijal

u tisućama kuna	HY 2015	HY 2014	promjena	
Prihod od prodaje	77.982	137.319	(59.337)	-43%
Ostali poslovni prihodi	2.042	367	1.675	456%
COGS	73.261	132.269	(59.008)	-45%
Bruto marža	6.763	5.417	1.346	25%
	8%	4%		
Trošak zaposlenih	2.238	1.361	877	64%
Ostali troškovi	2.053	1.842	211	11%
EBITDA	2.472	2.214	258	12%
EBITDA marža	3%	2%		

U prvoj polovici 2014 godine realiziran je izvanredni posao prodaje repromaterijala za sjetvu u vrijednosti 40 milijuna s maržom manjom od 1%, što je imalo značajan utjecaj na prihode i bruto maržu.

Ostali poslovni prihodi segmenta Repromaterijal u 2015 godini predstavljaju najvećim dijelom ukalkuliranu vrijednost očekivanih rabata od dobavljača, u vrijednosti 1,4 milijuna kuna. Prilikom prodaje proizvoda, Društvo umanjuje prodajnu cijenu proizvoda za očekivanu vrijednost rabata. Kako se rabat odobrava na kraju godine na promet ostvaren u godini, vrijednost prihoda od rabata je procijenjena i ukalkulirana u rezultat za prvo polugodište 2015 godine. Računovodstvene politike u ranijim razdobljima nisu obuhvaćale ovakvu praksu te bi stoga trebalo povećati vrijednost EBITDA-e za 2014 godinu.

Trading

u tisućama kuna	HY 2015	HY 2014	promjena	
Prihod od prodaje	36.445	21.223	15.222	72%
Ostali poslovni prihodi	393	280	113	41%
COGS	31.900	17.917	13.983	78%
Bruto marža	4.938	3.586	1.353	38%
	13%	17%		
Trošak zaposlenih	886	593	293	49%
Ostali troškovi	3.598	3.521	77	2%
EBITDA	454	(528)	983	186%
EBITDA marža	1%	-2%		

Prodaja u segmentu tradinga značajnije uzima zamaha u drugoj polovici godine te se tada očekuje i značajniji udio u ukupnim prihodima Društva.

Segment Ostalo glavninu svojih prihoda ostvaruje u drugom polugodištu jer su poslovi sezonskog karaktera, dok su troškovi velikim dijelom fiksni te nastaju kroz čitavu godinu jednako.

Zaposlenici

U prvom polugodištu 2015. godine Društvo je na temelju sati rada zapošljavalo 183 djelatnika (prvo polugodište 2014: 164 djelatnika).

Otkup vlastitih dionica

Do datuma izdavanja međuzvješća posloводства, Društvo nije ulazilo u aktivnosti otkupa vlastitih dionica.

Zaštita okoliša

Na području zaštite okoliša Društvo provodi cjelovita i sustavna rješenja te uspostavlja ekološki prihvatljive proizvodne procese.

Ostalo

Nadzorni odbor nije razmatrao financijska izvješća Društva za prvo polugodište 2015. godine, obzirom da je sjednica Nadzornog odbora sa Dnevnim redom na kojem su i predmetna izvješća zakazana za dan 17.09.2015. godine.

Prilog 1.

Razdoblje izvještavanja:

01.01.2015.

do

30.6.2015

Tromjesečni financijski izvještaj poduzetnika TFI-POD

Matični broj (MB): 01244272

Matični broj subjekta (MBS): 080111595

Osobni identifikacijski broj
(OIB): 59064993527

Tvrtka izdavatelja: GRANOLIO d.d.

Poštanski broj i mjesto: 10000

ZAGREB

Ulica i kućni broj: BUDMANIJEVA 5

Adresa e-pošte: granolio@granolio.hr

Internet adresa: www.granolio.hr

Šifra i naziv općine/grada: 133

Šifra i naziv županije: 21 GRAD ZAGREB

Broj zaposlenih: 165

(krajem izvještajnog razdoblja)

Konsolidirani izvještaj: NE

Šifra NKD-a: 1061

Tvrtke subjekata konsolidacije (prema MSFI):

Sjedište:

MB:

Knjigovodstveni servis:

Osoba za kontakt: JASENKA KORDIĆ

(unosi se samo prezime i ime osobe za kontakt)

Telefon: 01/6320-261

Telefaks: 01/6320-224

Adresa e-pošte: jkordic@granolio.hr

Prezime i ime: HRVOJE FILIPOVIĆ

(osoba ovlaštene za zastupanje)

Dokumentacija za objavu:

1. Financijski izvještaji (bilanca, račun dobiti i gubitka, izvještaj o novčanom tijeku, izvještaj o promjenama kapitala i bilješke uz financijske izvještaje)
2. Međuizvještaj posloводства,
3. Izjavu osoba odgovornih za sastavljanje izvještaja izdavatelja.

M.P.

(potpis osobe ovlaštene za zastupanje)

BILANCA
stanje na dan 30.06.2015.

Obveznik: GRANOLIO d.d.			
Naziv pozicije	AOP oznaka	Prethodno razdoblje	Tekuće razdoblje
1	2	3	4
A) POTRAŽIVANJA ZA UPISANI A NEUPLAĆENI KAPITAL	001		
B) DUGOTRAJNA IMOVINA (003+010+020+029+033)	002	459.457.934	472.485.915
I. NEMATERIJALNA IMOVINA (004 do 009)	003	189.501.298	188.616.682
1. Izdaci za razvoj	004		
2. Koncesije, patenti, licencije, robne i uslužne marke, softver i ostala prava	005	120.094.059	120.042.443
3. Goodwill	006	60.379.072	60.379.072
4. Predujmovi za nabavu nematerijalne imovine	007		
5. Nematerijalna imovina u pripremi	008		
6. Ostala nematerijalna imovina	009	9.028.167	8.195.167
II. MATERIJALNA IMOVINA (011 do 019)	010	148.433.387	146.195.651
1. Zemljište	011	8.182.140	8.182.140
2. Građevinski objekti	012	116.824.540	115.170.888
3. Postrojenja i oprema	013	21.189.304	20.362.932
4. Alati, pogonski inventar i transportna imovina	014	565.791	466.036
5. Biološka imovina	015		
6. Predujmovi za materijalnu imovinu	016		
7. Materijalna imovina u pripremi	017	1.590.810	1.935.634
8. Ostala materijalna imovina	018	80.802	78.020
9. Ulaganje u nekretnine	019		
III. DUGOTRAJNA FINACIJSKA IMOVINA (021 do 028)	020	120.159.808	136.310.141
1. Udjeli (dionice) kod povezanih poduzetnika	021	98.952.813	115.219.029
2. Dani zajmovi povezanim poduzetnicima	022		
3. Sudjelujući interesi (udjeli)	023	20.461.690	20.461.690
4. Zajmovi dani poduzetnicima u kojima postoje sudjelujući interesi	024		
5. Ulaganja u vrijednosne papire	025		
6. Dani zajmovi, depoziti i slično	026	745.305	629.422
7. Ostala dugotrajna financijska imovina	027		
8. Ulaganja koja se obračunavaju metodom udjela	028		
IV. POTRAŽIVANJA (030 do 032)	029	1.363.441	1.363.441
1. Potraživanja od povezanih poduzetnika	030		
2. Potraživanja po osnovi prodaje na kredit	031		
3. Ostala potraživanja	032	1.363.441	1.363.441
V. ODGOĐENA POREZNA IMOVINA	033		
C) KRATKOTRAJNA IMOVINA (035+043+050+058)	034	311.452.223	279.638.246
I. ZALIHE (036 do 042)	035	97.911.835	29.529.604
1. Sirovine i materijal	036	11.433.117	12.825.873
2. Proizvodnja u tijeku	037	857.040	888.494
3. Gotovi proizvodi	038	3.169.954	2.631.686
4. Trgovačka roba	039	82.451.724	13.183.551
5. Predujmovi za zalihe	040		
6. Dugotrajna imovina namijenjena prodaji	041		
7. Biološka imovina	042		
II. POTRAŽIVANJA (044 do 049)	043	111.382.131	118.873.548
1. Potraživanja od povezanih poduzetnika	044	5.137.735	4.640.857
2. Potraživanja od kupaca	045	100.831.972	110.732.746
3. Potraživanja od sudjelujućih poduzetnika	046		
4. Potraživanja od zaposlenika i članova poduzetnika	047	7.342	11.810
5. Potraživanja od države i drugih institucija	048	1.810.766	739.465
6. Ostala potraživanja	049	3.594.316	2.748.670
III. KRATKOTRAJNA FINACIJSKA IMOVINA (051 do 057)	050	100.944.420	129.956.286
1. Udjeli (dionice) kod povezanih poduzetnika	051		
2. Dani zajmovi povezanim poduzetnicima	052	51.316.732	33.951.411
3. Sudjelujući interesi (udjeli)	053		
4. Zajmovi dani poduzetnicima u kojima postoje sudjelujući interesi	054		
5. Ulaganja u vrijednosne papire	055	875.279	1.564.595
6. Dani zajmovi, depoziti i slično	056	48.752.409	94.440.280
7. Ostala financijska imovina	057		
IV. NOVAC U BANC I BLAGAJNI	058	1.213.837	1.278.808
D) PLAĆENI TROŠKOVI BUDUĆEG RAZDOBLJA I OBRAČUNATI PRIHODI	059	1.373.823	2.021.733
E) UKUPNO AKTIVA (001+002+034+059)	060	772.283.980	754.145.893
F) IZVANBILANČNI ZAPISI	061	3.424.637	3.921.213

PASIVA			
A) KAPITAL I REZERVE (063+064+065+071+072+075+078)	062	161.245.921	156.730.421
I. TEMELJNI (UPISANI) KAPITAL	063	19.016.430	19.016.430
II. KAPITALNE REZERVE	064	85.379.031	84.190.947
III. REZERVE IZ DOBITI (066+067-068+069+070)	065	183.484	183.484
1. Zakonske rezerve	066	183.484	183.484
2. Rezerve za vlastite dionice	067		
3. Vlastite dionice i udjeli (odbitna stavka)	068		
4. Statutarne rezerve	069		
5. Ostale rezerve	070		
IV. REVALORIZACIJSKE REZERVE	071	67.384.068	65.928.540
V. ZADRŽANA DOBIT ILI PRENESENI GUBITAK (073-074)	072	32.142.333	-9.261.564
1. Zadržana dobit	073	32.142.333	
2. Preneseni gubitak	074		9.261.564
VI. DOBIT ILI GUBITAK POSLOVNE GODINE (076-077)	075	-42.859.425	-3.327.415
1. Dobit poslovne godine	076		
2. Gubitak poslovne godine	077	42.859.425	3.327.415
VII. MANJINSKI INTERES	078		
B) REZERVIRANJA (080 do 082)	079	0	0
1. Rezerviranja za mirovine, otpremnine i slične obveze	080		
2. Rezerviranja za porezne obveze	081		
3. Druga rezerviranja	082		
C) DUGOROČNE OBVEZE (084 do 092)	083	79.362.283	56.113.685
1. Obveze prema povezanim poduzetnicima	084	10.852.931	9.475.110
2. Obveze za zajmove, depozite i slično	085		
3. Obveze prema bankama i drugim financijskim institucijama	086	51.663.335	30.156.440
4. Obveze za predujmove	087		
5. Obveze prema dobavljačima	088		
6. Obveze po vrijednosnim papirima	089		
7. Obveze prema poduzetnicima u kojima postoje sudjelujući interesi	090		
8. Ostale dugoročne obveze	091		
9. Odgođena porezna obveza	092	16.846.017	16.482.135
D) KRATKOROČNE OBVEZE (094 do 105)	093	531.675.776	541.017.585
1. Obveze prema povezanim poduzetnicima	094	5.303.932	3.253.314
2. Obveze za zajmove, depozite i slično	095	0	44.037.594
3. Obveze prema bankama i drugim financijskim institucijama	096	288.337.259	235.217.518
4. Obveze za predujmove	097	2.713.586	407.383
5. Obveze prema dobavljačima	098	115.320.681	181.560.556
6. Obveze po vrijednosnim papirima	099	109.802.352	58.050.000
7. Obveze prema poduzetnicima u kojima postoje sudjelujući interesi	100		
8. Obveze prema zaposlenicima	101	995.667	1.068.862
9. Obveze za poreze, doprinose i slična davanja	102	4.300.847	11.472.351
10. Obveze s osnove udjela u rezultatu	103		
11. Obveze po osnovi dugotrajne imovine namijenjene prodaji	104		
12. Ostale kratkoročne obveze	105	4.901.452	5.950.009
E) ODGOĐENO PLAĆANJE TROŠKOVA I PRIHOD BUDUĆEGA RAZDOBLJA	106		284.201
F) UKUPNO – PASIVA (062+079+083+093+106)	107	772.283.980	754.145.893
G) IZVANBILANČNI ZAPISI	108	3.424.637	3.921.213
DODATAK BILANCI (popunjava poduzetnik koji sastavlja konsolidirani financijski izvještaj)			
A) KAPITAL I REZERVE			
1. Pripisano imateljima kapitala matice	109		
2. Pripisano manjinskom interesu	110		

Napomena 1.: Dodatak bilanci popunjavaju poduzetnici koji sastavljaju konsolidirane financijske izvještaje.

RAČUN DOBITI I GUBITKA
u razdoblju 01.01.2015. do 30.06.2015.

Obveznik: GRANOLIO d.d.

Naziv pozicije	AOP oznaka	Prethodno razdoblje		Tekuće razdoblje	
		Kumulativno	Tromjesečje	Kumulativno	Tromjesečje
1	2	3	4	5	6
I. POSLOVNI PRIHODI (112+113)	111	266.013.995	120.953.354	273.099.850	128.096.747
1. Prihodi od prodaje	112	264.740.609	120.272.958	264.489.839	120.383.176
2. Ostali poslovni prihodi	113	1.273.386	680.396	8.610.011	7.713.571
II. POSLOVNI RASHODI (115+116+120+124+125+126+129+130)	114	276.902.690	129.291.247	269.692.086	126.253.041
1. Promjene vrijednosti zaliha proizvodnje u tijeku i gotovih proizvoda	115	-5.292.091	-4.552.099	478.196	1.593.736
2. Materijalni troškovi (117 do 119)	116	252.802.921	112.590.075	241.807.313	109.156.952
a) Troškovi sirovina i materijala	117	86.219.030	53.677.683	120.508.685	59.581.000
b) Troškovi prodane robe	118	154.860.053	52.541.092	106.092.638	43.199.086
c) Ostali vanjski troškovi	119	11.723.838	6.371.300	15.205.990	6.376.866
3. Troškovi osoblja (121 do 123)	120	7.712.030	4.113.549	11.021.761	5.484.799
a) Neto plaće i nadnice	121	4.710.603	2.496.461	6.342.076	3.134.930
b) Troškovi poreza i doprinosa iz plaća	122	1.933.095	1.019.278	3.081.279	1.557.632
c) Doprinosi na plaće	123	1.068.332	597.809	1.598.405	792.237
4. Amortizacija	124	4.226.669	2.196.709	5.086.464	2.509.506
5. Ostali troškovi	125	2.218.678	1.512.727	3.820.019	968.606
6. Vrijednosno usklađivanje (127+128)	126	12.409.738	12.409.738	0	0
a) dugotrajne imovine (osim financijske imovine)	127				
b) kratkotrajne imovine (osim financijske imovine)	128	12.409.738	12.409.738		
7. Rezerviranja	129				
8. Ostali poslovni rashodi	130	2.824.745	1.020.548	7.478.333	6.539.442
III. FINANIJSKI PRIHODI (132 do 136)	131	6.630.575	5.652.743	8.368.174	7.060.794
1. Kamate, tečajne razlike, dividende i slični prihodi iz odnosa s	132	1.235.824	855.141	1.057.467	419.726
2. Kamate, tečajne razlike, dividende, slični prihodi iz odnosa s	133	1.632.469	1.123.464	3.200.486	2.530.847
3. Dio prihoda od pridruženih poduzetnika i sudjelujućih interesa	134	6.477	6.477		
4. Nerealizirani dobiti (prihodi) od financijske imovine	135				
5. Ostali financijski prihodi	136	3.755.805	3.667.661	4.110.221	4.110.221
IV. FINANIJSKI RASHODI (138 do 141)	137	27.168.400	20.432.888	15.103.353	7.912.565
1. Kamate, tečajne razlike i drugi rashodi s povezanim poduzetnicima	138				
2. Kamate, tečajne razlike i drugi rashodi iz odnosa s nepovezanim	139	14.579.502	8.265.149	15.015.294	7.825.607
3. Nerealizirani gubici (rashodi) od financijske imovine	140	11.526.181	11.523.090		
4. Ostali financijski rashodi	141	1.062.717	644.649	88.059	86.958
V. UDIO U DOBITI OD PRIDRUŽENIH PODUZETNIKA	142				
VI. UDIO U GUBITKU OD PRIDRUŽENIH PODUZETNIKA	143				
VII. IZVANREDNI - OSTALI PRIHODI	144				
VIII. IZVANREDNI - OSTALI RASHODI	145				
IX. UKUPNI PRIHODI (111+131+142 + 144)	146	272.644.570	126.606.097	281.468.024	135.157.541
X. UKUPNI RASHODI (114+137+143 + 145)	147	304.071.090	149.724.135	284.795.439	134.165.606
XI. DOBIT ILI GUBITAK PRIJE OPOREZIVANJA (146-147)	148	-31.426.521	-23.118.038	-3.327.415	991.935
1. Dobit prije oporezivanja (146-147)	149	0	0	0	991.935
2. Gubitak prije oporezivanja (147-146)	150	31.426.521	23.118.038	3.327.415	0
XII. POREZ NA DOBIT	151				
XIII. DOBIT ILI GUBITAK RAZDOBLJA (148-151)	152	-31.426.521	-23.118.038	-3.327.415	991.935
1. Dobit razdoblja (149-151)	153	0	0	0	991.935
2. Gubitak razdoblja (151-148)	154	31.426.521	23.118.038	3.327.415	0

DODATAK RDG-u (popunjavanje poduzetnik koji sastavlja konsolidirani financijski izvještaj)**XIV. DOBIT ILI GUBITAK RAZDOBLJA**

1. Pripisana imateljima kapitala matice	155				
2. Pripisana manjinskom interesu	156				

IZVJEŠTAJ O OSTALOJ SVEOBUHVAATNOJ DOBITI (popunjavanje poduzetnik obveznik primjene MSFI-a)

I. DOBIT ILI GUBITAK RAZDOBLJA (= 152)	157				
II. OSTALA SVEOBUHVAATNA DOBIT/GUBITAK PRIJE POREZA (159 do 165)	158	0	0	0	0
1. Tečajne razlike iz preračuna inozemnog poslovanja	159				
2. Promjene revalorizacijskih rezervi dugotrajne materijalne i	160				
3. Dobit ili gubitak s osnove ponovnog vrednovanja financijske	161				
4. Dobit ili gubitak s osnove učinkovite zaštite novčanog toka	162				
5. Dobit ili gubitak s osnove učinkovite zaštite neto ulaganja u inozemstvu	163				
6. Udio u ostaloj sveobuhvatnoj dobiti/gubitku pridruženih poduzetnika	164				
7. Aktuarski dobici/gubici po planovima definiranih primanja	165				
III. POREZ NA OSTALU SVEOBUHVAATNU DOBIT RAZDOBLJA	166				
IV. NETO OSTALA SVEOBUHVAATNA DOBIT ILI GUBITAK	167	0	0	0	0
V. SVEOBUHVAATNA DOBIT ILI GUBITAK RAZDOBLJA (157+167)	168	0	0	0	0

DODATAK Izvještaju o ostaloj sveobuhvatnoj dobiti (popunjavanje poduzetnik koji sastavlja konsolidirani financijski izvještaj)**VI. SVEOBUHVAATNA DOBIT ILI GUBITAK RAZDOBLJA**

1. Pripisana imateljima kapitala matice	169				
2. Pripisana manjinskom interesu	170				

IZVJEŠTAJ O NOVČANOM TIJEKU - Indirektna metoda
u razdoblju 01.01.2015. do 30.06.2015.

Obveznik: GRANOLIO d.d.			
Naziv pozicije	AOP oznaka	Prethodno razdoblje	Tekuće razdoblje
1	2	3	4
NOVČANI TIJEK OD POSLOVNIH AKTIVNOSTI			
1. Dobit prije poreza	001	-31.426.521	-3.327.415
2. Amortizacija	002	4.226.669	5.086.464
3. Povećanje kratkoročnih obveza	003	82.015.114	83.995.210
4. Smanjenje kratkotrajnih potraživanja	004		
5. Smanjenje zaliha	005	30.723.889	68.382.233
6. Ostalo povećanje novčanog tijeka	006	3.369.792	24.932
I. Ukupno povećanje novčanog tijeka od poslovnih aktivnosti (001 do 006)	007	88.908.943	154.161.424
1. Smanjenje kratkoročnih obveza	008		
2. Povećanje kratkotrajnih potraživanja	009	69.317.037	58.057.856
3. Povećanje zaliha	010		
4. Ostalo smanjenje novčanog tijeka	011	4.733.205	400.641
II. Ukupno smanjenje novčanog tijeka od poslovnih aktivnosti (008 do 011)	012	74.050.242	58.458.497
A1) NETO POVEĆANJE NOVČANOG TIJEKA OD POSLOVNIH	013	14.858.701	95.702.927
A2) NETO SMANJENJE NOVČANOG TIJEKA OD POSLOVNIH	014		
NOVČANI TIJEK OD INVESTICIJSKIH AKTIVNOSTI			
1. Novčani primici od prodaje dugotrajne materijalne i nematerijalne imovine	015		
2. Novčani primici od prodaje vlasničkih i dužničkih instrumenata	016	518.074.486	253.088.221
3. Novčani primici od kamata	017	1.084.191	3.266.680
4. Novčani primici od dividendi	018		
5. Ostali novčani primici od investicijskih aktivnosti	019		
III. Ukupno novčani primici od investicijskih aktivnosti (015 do 019)	020	1.084.191	3.266.680
1. Novčani izdaci za kupnju dugotrajne materijalne i nematerijalne imovine	021	194.934.877	1.989.044
2. Novčani izdaci za stjecanje vlasničkih i dužničkih financijskih instrumenata	022	509.826.887	235.038.758
3. Ostali novčani izdaci od investicijskih aktivnosti	023	2.510.912	18.572.419
IV. Ukupno novčani izdaci od investicijskih aktivnosti (021 do 023)	024	707.272.676	255.600.221
B1) NETO POVEĆANJE NOVČANOG TIJEKA OD INVESTICIJSKIH	025		754.680
B2) NETO SMANJENJE NOVČANOG TIJEKA OD INVESTICIJSKIH	026	706.188.485	252.333.541
NOVČANI TIJEK OD FINANCIJSKIH AKTIVNOSTI			
1. Novčani primici od izdavanja vlasničkih i dužničkih financijskih instrumenata	027	53.755.623	
2. Novčani primici od glavnice kredita, zadužnica, pozajmica i drugih posudbi	028	490.764.370	382.560.611
3. Ostali primici od financijskih aktivnosti	029	16.891	20.979
V. Ukupno novčani primici od financijskih aktivnosti (027 do 029)	030	544.536.884	382.581.590
1. Novčani izdaci za otplatu glavnice kredita i obveznica	031	361.841.663	412.769.001
2. Novčani izdaci za isplatu dividendi	032	2.398.665	
3. Novčani izdaci za financijski najam	033	318.646	665.570
4. Novčani izdaci za otkup vlastitih dionica	034		
5. Ostali novčani izdaci od financijskih aktivnosti	035	9.345.998	65.539.655
VI. Ukupno novčani izdaci od financijskih aktivnosti (031 do 035)	036	373.904.972	478.974.226
C1) NETO POVEĆANJE NOVČANOG TIJEKA OD FINANCIJSKIH	037	170.631.912	
C2) NETO SMANJENJE NOVČANOG TIJEKA OD FINANCIJSKIH	038		96.392.636
Ukupno povećanje novčanog tijeka (013 – 014 + 025 – 026 + 037 – 038)	039		64.791
Ukupno smanjenje novčanog tijeka (014 – 013 + 026 – 025 + 038 – 037)	040	2.623.385	
Novac i novčani ekvivalenti na početku razdoblja	041	6.910.209	1.213.837
Povećanje novca i novčanih ekvivalenata	042		64.971
Smanjenje novca i novčanih ekvivalenata	043	2.623.385	
Novac i novčani ekvivalenti na kraju razdoblja	044	4.286.824	1.278.808

IZVJEŠTAJ O PROMJENAMA KAPITALA
za razdoblje od **1.1.2015** do **30.6.2015**

Naziv pozicije	AOP oznaka	Prethodna godina	Tekuća godina
1	2	3	4
1. Upisani kapital	001	12.000.000	19.016.430
2. Kapitalne rezerve	002	0	84.190.947
3. Rezerve iz dobiti	003	183.484	183.484
4. Zadržana dobit ili preneseni gubitak	004	25.747.712	-9.261.564
5. Dobit ili gubitak tekuće godine	005	-31.426.521	-3.327.415
6. Revalorizacija dugotrajne materijalne imovine	006	68.839.596	65.928.540
7. Revalorizacija nematerijalne imovine	007		
8. Revalorizacija financijske imovine raspoložive za prodaju	008		
9. Ostala revalorizacija	009		
10. Ukupno kapital i rezerve (AOP 001 do 009)	010	75.344.271	156.730.422
11. Tečajne razlike s naslova neto ulaganja u inozemno poslovanje	011		
12. Tekući i odgođeni porezi (dio)	012	2.415.622	
13. Zaštita novčanog tijeka	013		
14. Promjene računovodstvenih politika	014		
15. Ispravak značajnih pogrešaka prethodnog razdoblja	015		
16. Ostale promjene kapitala	016	-33.046.086	-4.515.722
17. Ukupno povećanje ili smanjenje kapitala (AOP 011 do 016)	017	-30.630.464	-4.515.722
17 a. Pripisano imateljima kapitala matice	018		
17 b. Pripisano manjinskom interesu	019		

Stavke koje umanjuju kapital upisuju se s negativnim predznakom

Podaci pod AOP oznakama 001 do 009 upisuju se kao stanje na datum bilance

Bilješke uz financijske izvještaje

(1) Bilješke uz financijske izvještaje sadrže dodatne i dopunske informacije koje nisu prezentirane u bilanci, računu dobiti i gubitka, izvještaju o novčanom tijeku i izvještaju o promjenama kapitala sukladno odredbama odgovarajućih standarda financijskog izvještavanja.



Granolio

Granolio d.d.
Budmanijeva 5, HR-10000 Zagreb
tel.: +385 1 6320 200; faks: +385 1 6320 222; e-mail: granolio@granolio.hr; http://www.granolio.hr


U Zagrebu, 31. srpnja 2015. godine

Izjava osoba odgovornih za sastavljanje šestomjesečnih financijskih izvještaja

Temeljem hrvatskog Zakona o računovodstvu (NN109/07), Uprava je dužna osigurati da financijski izvještaji budu pripremljeni u skladu s Međunarodnim standardima financijskog izvještavanja (MSFI), koja objavljuje Odbor za Međunarodne računovodstvene standarde, tako da daju istinitu i objektivnu sliku financijskog stanja i rezultata poslovanja Društva.

Prema našem najboljem saznanju, skraćeni set šestomjesečnih nerevidiranih financijskih izvještaja daje istinit prikaz stanja društva na dan 30. lipnja 2015. godine.

Izveštaje sastavio:


Jasenka Kordić
Direktor računovodstva



Granolio
d.d., Budmanijeva 5
Zagreb



MB: 1244272; OIB: 59064993527; IBAN HR6024020061100063532 Erste&Steiermarkische bank d.d. Rijeka, IBAN HR1423400091110416692 Privredna banka Zagreb, IBAN HR5123900011100014261 Hrvatska poštanska banka Zagreb; temeljni kapital: 19.016.430,00 kn uplaćen u cijelosti podijeljen na 1.901.643 redovnih dionica serije A nominalnog iznosa 10,00 kn; tvrtka je upisana u Trgovačkom sudu u Zagrebu, MBS: 080111595; predsjednik Uprave: Hrvoje Filipović, članovi Uprave: Vladimir Kalčić, Drago Šurina i Tomislav Kalafatić, predsjednik Nadzornog odbora: Franjo Filipović



Granolio

Granolio d.d.
Budmanijeva 5, HR-10000 Zagreb
tel.: +385 1 6320 200; faks: +385 1 6320 222; e-mail: granolio@granolio.hr; <http://www.granolio.hr>

U Zagrebu, 31. srpnja 2015. godine

Na temelju članka 407. do 410. Zakona o tržištu kapitala (Narodne novine 88/08, 146/08 ii 74/09) predsjednik Uprave Društva Granolio d.d., Budmanijeva 5, Zagreb daje:

IZJAVU POSLOVODSTVA O ODGOVORNOSTI

Nekonsolidirani i konsolidirani financijski izvještaji društva Granolio d.d. sastavljeni su u skladu s Međunarodnim standardima financijskog izvještavanja (MSFI) te hrvatskim Zakonom o računovodstvu.

Nekonsolidirani i konsolidirani financijski izvještaji za razdoblje od 1. siječnja 2015. godine do 30. lipnja 2015. godine daju cjelovit i istinit prikaz imovine i obveza, dobitaka i gubitaka, financijskog položaja i poslovanja Grupe.

Izvešće posloводства za razdoblje okončano 30. lipnja 2015. godine sadrži istinit i vjeran prikaz razvoja i rezultata poslovanja Društva..

Predsjednik Uprave

Hrvoje Filipović



2

Granolio
d.d., Budmanijeva 5
Zagreb

Kontakt:
Granolio d.d.
Budmanijeva 5
10 000 Zagreb
Hrvatska

Tel: +385 1 6320 200
e-mail: trzistekapitala@granolio.hr

MB: 1244272; OIB: 59064993527; IBAN HR6024020061100063532 Erste&Steiermarkische bank d.d. Rijeka,
IBAN HR1423400091110416692 Privredna banka Zagreb, IBAN HR5123900011100014261 Hrvatska poštanska banka Zagreb;
temeljni kapital: 19.016.430,00 kn uplaćen u cijelosti podijeljen na 1.901.643 redovnih dionica serije A nominalnog iznosa 10,00 kn;
tvrtka je upisana u Trgovačkom sudu u Zagrebu, MBS: 080111595; predsjednik Uprave: Hrvoje Filipović, članovi Uprave: Vladimir
Kalčić, Drago Šurina i Tomislav Kalafatić, predsjednik Nadzornog odbora: Franjo Filipović

