

GRANOLIO d.d.
ZAGREB

NEKONSOLIDIRANI FINANCIJSKI IZVJEŠTAJI
I GODIŠNJE IZVJEŠĆE ZA 2014. GODINU,
IZVJEŠĆE NEOVISNOG REVIZORA

Granolio d.d.

*Nekonsolidirani financijski izvještaji i godišnje izvješće za 2014. godinu,
Izvješće neovisnog revizora*

Sadržaj

Godišnje izvješće Uprave za 2014. godinu	1
Izjava o odgovornosti Uprave	8
Izvješće neovisnog revizora	9
Nekonsolidirani izvještaj o sveobuhvatnoj dobiti	11
Nekonsolidirani izvještaj o financijskom položaju	12
Nekonsolidirani izvještaj o financijskom položaju	13
Nekonsolidirani izvještaj o promjenama u kapitalu za 2012. godinu i 2013. godinu	14
Nekonsolidirani izvještaj o promjenama u kapitalu za 2014. godinu	15
Nekonsolidirani izvještaj o novčanim tokovima	16
Bilješke uz financijske izvještaje	17

Godišnje izvješće Uprave za 2014. godinu

Opći podaci o društvu Granolio d.d.

GRANOLIO d.d. ("Društvo") je dioničko društvo upisano pri Trgovačkom sudu u Zagrebu, Hrvatska. OIB Društva je 59064993527, a MBS 080111595. Sjedište Društva je u Zagrebu, Budmanijeva 5.

Društvo ima Skupštinu, Nadzorni odbor i Upravu.

Članovi Uprave: Hrvoje Filipović, predsjednik Uprave
Tomislav Kalafatić, član Uprave
Drago Šurina, član Uprave
Vladimir Kalčić, član Uprave.

Članovi Nadzornog odbora: Franjo Filipović, predsjednik
Jurij Detiček, zamjenik
Braslav Jadrešić, član
Davor Štefan, član od 16. siječnja 2015. godine
Josip Lasić, član od 16. siječnja 2015. godine

Ukupan iznos temeljnog kapitala Društva na dan 31.12.2014. godine iznosi 19.016.430 kuna i podijeljen je u 1.901.643 redovnih dionica nominalne vrijednosti 10,00 kuna. Dionice se vode pod oznakom GRNL i od 23. ožujka 2015. godine uvrštene su na službeno tržište Zagrebačke burze. Većinski dioničar društva je g.Hrvoje Filipović, koji raspolaže sa 60,74% vlasničkog kapitala. Popis 10 najvećih dioničara društva Granolio na dan 30. ožujka 2015. godine prikazan je u sljedećoj tablici.

Deset najvećih dioničara društva Granolio d.d.

r.br	Dioničar	udio u vl.kapitalu
1.	Filipović Hrvoje	60,74%
2.	Hypo alpe-adria-bank d.d./PBZ CO OMF - kategorija B - skrbnički račun	7,89%
3.	Societe Generale-Splitska banka d.d./Erste plavi OMF kategorije B - skrbnički račun	7,85%
4.	Prima ulaganja d.o.o.	5,89%
5.	HOK- osiguranje d.d.	3,93%
6.	Agrokor d.d.	2,75%
7.	Hypo alpe-adria-bank d.d./SZAIF d.d. - skrbnički račun	1,58%
8.	PBZ d.d. - skrbnički račun	1,47%
9.	Primorska banka dioničko društvo rijeka - skrbnički račun	1,44%
10.	Erste & Steiermarkische bank d.d. - skrbnički račun	0,79%
		94,33%

Osnovna djelatnost Društva su proizvodnja i trgovina poljoprivrednim proizvodima i stokom. U sklopu svog poslovnog sustava Društvo je na dan 31.12.2014. godine imalo sedam poslovnih jedinica, od čega su četiri proizvodna centra: mlinovi Farina, Kopanica, Belje (Beli Manastir) i Vinkovci, koji su zaduženi za proizvodnju, pakiranje, skladištenje i otpremu mlinskih proizvoda. Poslovne jedinice Belje i Vinkovci su unajmljeni proizvodni pogoni najam kojih je ugovoren do svibnja 2015. godine. Proizvodnja na tim lokacijama obustavljena je u ožujku 2015. godine te je ukupna proizvodnja brašna iz tih mlinova objedinjena u mlinovima Društva na lokacijama mlin Farina i mlin Kopanica.

Poslovna jedinica Bjeliš je silos koji služi za sušenje i skladištenje žitarica. Za skladištenje, prodaju i otpremu repromaterijala za sjetvu, prodaju žitarica i uljarica te upravljanje poslovanjem prodajnih pista zadužena je poslovna jedinica u Osijeku. Poslovna jedinica Granolio, smještena u Zagrebu, pruža logističku te upravljačku, računovodstvenu i IT podršku poslovanju Društva.

Mlin Farina podliježe IFS standardima, što Društvu daje mogućnost izvoza brašna u zemlje Europske unije.

Zbog fokusa na kvalitetu proizvoda i isporuke te izgradnju dugoročnih odnosa s kupcima, Granolio proizvodi privatne marke većinu vodećih trgovačkih lanaca u RH. Društvo trenutno proizvodi brašno za 16 privatnih robnih marki.

Proizvodni kapaciteti mlinova Društva na dan 31.12.2014. godine prikazani su u sljedećoj tablici.

Proizvodni kapaciteti mlinova na dan 31.12.2014.:

Mlin	tona/godišnje
Farina	108.900
Kopanica	79.200
Vinkovci*	33.000
Beli Manastir*	39.600
	260.700

* mlinovi u najmu

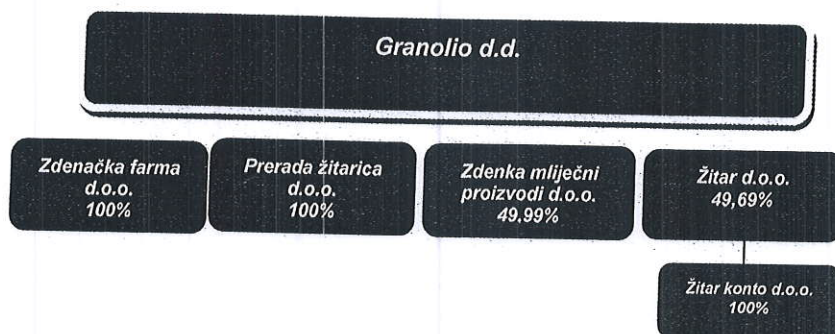
Ovisna društva

Društvo je imatelj 100% udjela u društvima Zdenačka farma d.o.o. i Prerada Žitarica d.o.o. Prevladavajući utjecaj u odlučivanju ostvaruje u društvima Zdenka mliječni proizvodi d.o.o. i Žitar d.o.o. Navedena društva se od 2011. godine konsolidiraju u Granolio Grupu. Žitar d.o.o. osnovao je još jedno društvo, Žitar konto d.o.o., kojemu je stopostotni vlasnik te čiji su financijski izvještaji dio konsolidiranih financijskih izvještaja za 2014. godinu.

Društvo također ima manjinski udio u društvima Žitozajednica d.o.o., Zagrebačke pekare Klara d.d. i Prehrana trgovina d.d.

Vlasnički udjeli Granolia u ovisnim društvima prikazani su sljedećim organigramom:

Organizacijska struktura Granolio Grupe



Značajni poslovni događaji u obračunskom razdoblju

U prvoj polovici 2014 godine, društvo Granolio d.d. preuzelo je mlinarsko poslovanje od koncerna Agrokor.

Ključni razlozi za akviziciju mlinarskog poslovanja iz sastava koncerna Agrokor od strane Granolia su:

- *snažna pozicija brendova Mlineta i Belje brašno na tržištu – Granolio je preuzeo mlinarsko poslovanje sa snažnom pozicijom na tržištu Hrvatske posebno u pekarskoj i konditorskoj industriji te maloprodajnoj i veleprodajnoj mreži Konzuma. Pritom je važno istaknuti da je do trenutka akvizicije mlinarskog poslovanja iz sastava koncerna Agrokor udio prodaje brašna Granolia u Konzumu putem brenda Farina bio gotovo zanemariv. Provedbom akvizicije i preuzimanjem postojećih ugovora odnosno sklapanjem novih ugovora Društvo je steklo mogućnost prodaje svojih proizvoda kroz maloprodajnu i veleprodajnu mrežu društva Konzum d.d. u opsegu koji odgovara tržišnom udjelu Društva kao i prodaju stočnog brašna članicama koncerna Agrokor*
- *sinergijski učinci – pripajanjem preuzete proizvodnje u postojeći portfelj kupca i optimizacijom proizvodnih kapaciteta, čime se udio fiksnih troškova po jedinici mjere proizvoda smanjuje i čini proizvodnju konkurentnijom*
- *snažan i stabilan novčani tok - temeljen na održivim profitnim maržama deriviranim iz efikasne troškovne strukture i prodajnim cijenama u skladu s konkurencijom*
- *potencijal za rast - mogućnost dodatne konsolidacije tržišta te izvoz*
- *suradnja s Agrokor grupom – na području nabave sirovina, skladištenja, prodaje, logistike i distribucije*
- *tradicija kvalitete kupljenih brendova Mlineta brašno i Belje brašno*

Investicija je iznosila ukupno 204,2 milijuna kuna i uključuje sljedeće:

	mil.kuna
Brendovi „Mlineta“ i „Belje brašno“	120,0
Naknada za prijenos mlinarskog poslovanja	60,4
Ugovor s kupcem Konzum d.d.	10,0
Godišnji najam mlinova	2,0
Kupovina opreme	3,3
Kupovina zaliha sirovina i gotovih proizvoda	8,5
	204,2

Očekuje se da će ovom akvizicijom segment mlinarstva Granolia porasti za gotovo 90%, odnosno prodaja brašna trebala bi porasti sa oko 100 tisuća tona na 190 tisuća tona godišnje. Ugovor s kupcem Konzum d.d. skloplje je na rok od 3 godine s mogućnošću produljenja na rok od dodatne 3 godine.

U ožujku 2015. godine Društvo je završilo proces racionalizacije i reorganizacije poslovanja u Sektoru proizvodnje, razvoja i tehnologije, kojim je, radi optimizacije poslovanja i povećanja troškovne efikasnosti proizvodnje brašna, prestala proizvodnja brašna u mlinu Vinkovci i mlinu Belje, a ukupna proizvodnja brašna iz tih mlinova objedinjena je u mlinovima Društva na lokacijama mlin Farina i mlin Kapanica.

Akvizicija je financirana dijelom iz bankovnog kredita, a dijelom iz dokapitalizacije društva. S ciljem dokapitalizacije, društvo je u drugoj polovici 2014 godine provelo javnu ponudu dionica kojom je izdano 701.643 dionice nominalne vrijednosti 10 kuna po dionici. Prodaja dionica realizirana je po cijeni od 134 kune po dionici čime je ostvarena premija na dionice u vrijednosti 87 milijuna kuna. Premija na dionice umanjena je za vrijednost troškova dokapitalizacije 1,6 milijuna kuna te se očekuje da će u 2015. godini nastati troškovi u vrijednosti dodatnih 1 milijuna kuna za vrijednost kojih će biti umanjena premija na dionice.

Kredit za mostno financiranje akvizicije dobiven je od Zagrebačke banke i djelomično je vraćen iz sredstava dokapitalizacije. U toku 2014. godine, društvo je povećalo broj otkupno-prodajnih pisti za tri nove, uzevši ih u najam. Jedino ulaganje koje se odnosilo na te tri piste jest kupovina vaga za robu koje su naknadno prodane obrtima, vlasnicima pista.

Krajem 2013. godine donesena je odluka o smanjenju plaća djelatnika na rukovodećim pozicijama što je dovelo do smanjenja troška plaća u 2014 godini.

Rezultati poslovanja za 2014. godinu

Društvo je za potrebe izrade Informacijskog memoranduma prilikom javne ponude dionica napravilo prepravke povijesnih financijskih izvješća. Prikazani izvještaj o sveobuhvatnoj dobiti iskazuje usporedni period s prepravljenim vrijednostima. Pojašnjenje prepravki vidljivo je u bilješci 7 nekonsolidiranih financijskih izvještaja za Društvo.

Ukupan prihod od prodaje proizvoda i usluga ostvaren u 2014 godini veći je od prihoda ostvarenih u prethodnoj godini za oko 10% što je rezultat akvizicije mlinarskog poslovanja od Agrokor grupe.

Materijalni troškovi koji sadrže troškove sirovina, energenata, ali i vanjskih usluga poput prijevoza, kontrole kvalitete i slično, porasli su za više od 16% u odnosu na 2013 godinu.

U odnosu na prethodnu godinu, u 2014 godini proizvodnja brašna povećana je za gotovo 40% što je glavni uzrok povećanju troška sirovine i energenata.

Trošak prijevoza veći je jednim dijelom stoga što se dio proizvodnje odvijao u mlinovima u Vinkovcima i Belom Manastiru te je povećana proizvodnja u Kopanici, što je utjecalo na povećanje troška prijevoza u usporedbi s 2013. godinom kada je najveći dio proizvoda proizveden u mlinu Farina.

Dio troškova prijevoza prefakturiran je kupcima.

Trošak osoblja manji je u odnosu na prethodnu godinu. Razlog je smanjenje plaća ključnom rukovodstvu krajem 2013. godine. Trošak je ipak veći nego što je planirano zbog troška djelatnika mlinova Belje i Vinkovci koji je u 2014. godini iznosio 1,3 milijuna kuna, a planirano je oko pola milijuna manje te zbog dodatnog zapošljavanja i većeg troška plaća u kooperacijama nego što je planirano.

Osim navedenog, doprinosi za zdravstveno osiguranje povećani su sa 13% na 15% u travnju 2014 godine, što je utjecalo na povećanje ukupnog troška plaća.

Trošak amortizacije manji je u odnosu na 2013. godinu jer je dio sredstava u mlinovima u potpunost amortiziran krajem 2013. godine.

Društvo je u toku 2014. godine vrijednosno uskladilo potraživanja od kupaca te potraživanja po danim kreditima za sjetvu koja su starija od 360 dana.

Vrijednosno usklađenje potraživanja od kupaca provedeno u toku 2014. godine iznosi 13 milijuna kuna. Od ukupno otpisanih potraživanja u toku 2014. godine naplaćeno je 323 tisuća kuna. Vrijednosno usklađenje potraživanja po danim kreditima za sjetvu iznosi 5,4 milijuna kuna. Od ukupno otpisanih potraživanja, do kraja 2014. godine naplaćeno je 1,2 milijuna kuna.

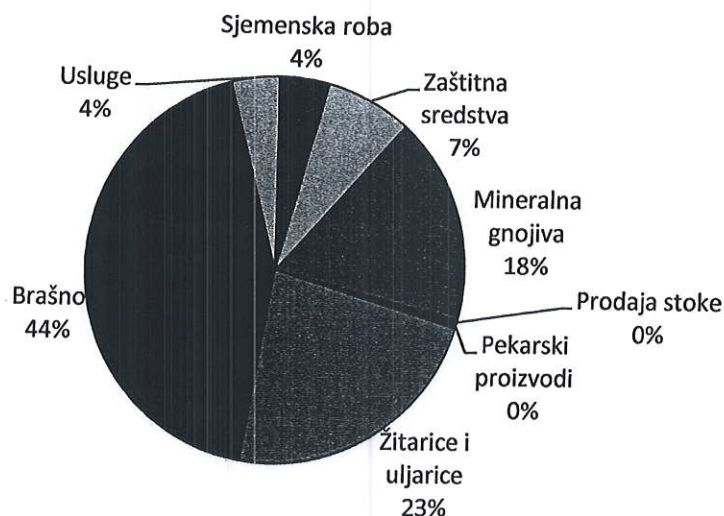
Financijski troškovi sadrže vrijednosna usklađenja imovine u ukupnom iznosu 16,5 milijuna kuna. Vrijednosno usklađenje odnosi se na sljedeće:

- Umanjenje vrijednosti robnih zajmova 5,4 milijuna kuna (od čega je naknadno naplaćeno 1,2 milijuna kuna),
- Umanjenje vrijednosti danih pozajmica povezanim društvima 2,3 milijuna kuna te ostalih danih zajmova 0,3 milijuna kuna,
- Umanjenje vrijednosti ulaganja u društva Zagrebačke pekare Klara d.d. 4,3 milijuna kuna, Prehrana 1,3 milijuna,
- Umanjenje vrijednosti mjenica iz komercijalnog poslovanja 2 milijuna kuna te dioničkog portfelja 0,8 milijuna kuna.

Analiza prodaje brašna

U prihodima od prodaje ostvarenima u toku 2014. godine prevladavaju prihodi od prodaje brašna (oko 44%).

Prodaja po segmentima u 2014. godini



Prosječne prodajne cijene brašna u 2014. godini niže su u usporedbi s prethodnom godinom za prosječno 9%. Razlog tomu je smanjenje prosječnih prodajnih cijena brašna na tržištu, što je vidljivo iz podataka dobivenih od Žitozajednice/TISSUP-a.

Značajni poslovni događaji nakon obračunskog razdoblja i strateški ciljevi Društva

Najznačajniji konkurenti u mlinarstvu su: Žito d.d., Čakovečki mlinovi d.d., Podravka d.d..

Društvo u svojim knjigama vodi nekretnine prema modelu revalorizacije, Kako bi se zadovoljili zahtjevi Međunarodnog računovodstvenog standarda 16. U veljači 2015. godine započet je postupak procjene vrijednosti građevinskih objekata i zemljišta.

Plan razvoja poslovanja i investicija

Društvo planira nabavku dvaju teretnih vozila te nadogradnju ERP sustava u ukupnoj vrijednosti 1 milijun kuna. Investicija bi u jednakom omjeru trebala biti financirana iz europskih fondova (Mjera 4 – Ulaganja u fizičku imovinu) i kredita. Trenutno je u postupku priprema dokumentacije u svrhu prijave na natječaj za sredstva iz EU fondova.

U ožujku 2015. godine obustavljena je proizvodnja u mlinovima Beli Manastir i Vinkovci. Proveden je postupak zbrinjavanja viška radnika uz poštivanje zakonskih propisa te su isplaćene otpremnine u ukupnoj vrijednosti 2 milijuna kuna.

Društvo je 2012. godine, izgradnjom pista u Bijelom Brdu, Čemincu i Suzi, započelo s uvođenjem pista za prijem žitarica i uljarica u svoje poslovanje u svrhu intenziviranja trgovine žitaricama i uljaricama te unapređenja kooperacije s poljoprivrednim proizvođačima. Približavanje mjesta za predaju uroda mjestu poljoprivredne proizvodnje krajnjim proizvođačima omogućava povećanje efikasnosti žetve kroz bržu predaju uroda i niže troškove prijevoza. Trenutno se prijem žitarica i uljarica putem pista odvija na 8 lokacija. U planu je povećavanje broja pista, isključivo kroz zakup lokacija.

U toku 2012. godine, Društvo je započelo s (re)definiranjem ključnih poslovnih procesa i kontrola. Proces prodaje i procedure upravljanja izloženošću prema kupcima implementirani su u poslovanje Društva počevši od 1. siječnja 2013. godine.

Od 1. siječnja 2013. godine Društvo je redefiniralo način računovodstvenog praćenja poslovnih promjena kako bi se omogućilo praćenje poslovanja u nekoliko poslovnih segmenata te praćenje operativnih troškova prema centrima odgovornosti, sukladno organizacijskoj shemi Društva prikazanoj u Prilogu 1.

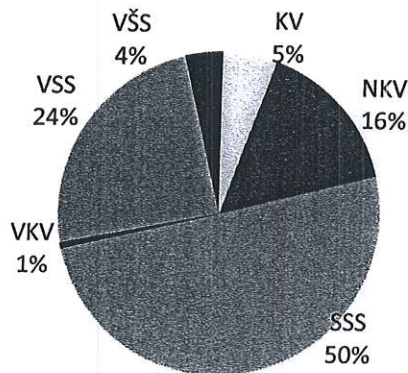
U planu su još i: uspostavljanje sustava praćenja učinkovitosti proizvodnog procesa te poboljšanje učinkovitosti istog, definiranje i implementacija procesa nabave te uspostavljanje interne kontrole operativne učinkovitosti poslovnih procesa.

Definiranje, implementaciju i kontrolu operativne učinkovitosti poslovnih procesa cilj je u dogledno vrijeme provesti u svim društvima unutar Granolio Grupe.

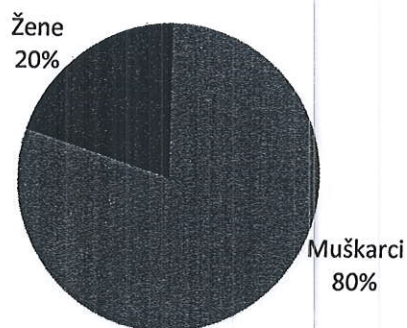
Zaposlenici

U 2014. godini Društvo je na temelju sati rada zapošljavalo 185 djelatnika (2013: 144 djelatnika) struktura kojih je, prema kriteriju stručne spreme te prema spolu, prikazana sljedećim grafikonima:

Granolio - struktura zaposlenih prema stručnoj spreml



Granolio - struktura zaposlenih prema spolu



Broj zaposlenih povećan je u Društvu kao rezultat akvizicije mlinarskog poslovanja i povećanja broja proizvodnih lokacija.

Istraživanje i razvoj

U promatranom razdoblju Društvo nije imalo istraživačko-razvojnih projekata.

Otkup vlastitih dionica

Do datuma izdavanja godišnjeg izvješća Uprave, Društvo nije ulazilo u aktivnosti otkupa vlastitih dionica.

Zaštita okoliša

Na području zaštite okoliša Društvo provodi cjelovita i sustavna rješenja te uspostavlja ekološki prihvatljive proizvodne procese.

Rizici

Rizici s kojima se Društvo suočava objašnjeni su detaljno u godišnjim financijskim izvještajima, u sklopu bilješki.

Kodeks korporativnog upravljanja (godišnji upitnik) i organigram Društva nalaze se u prilogu godišnjeg izvješća.



KODEKS KORPORATIVNOG UPRAVLJANJA GODIŠNJI UPITNIK

OSNOVNI PODACI O DRUŠTVU:

KONTAKT OSOBA I BROJ TELEFONA:

DATUM ISPUNJAVANJA UPITNIKA:

Sva pitanja sadržana u ovom upitniku u odnos se na razdoblje od jedne poslovne godine na koje se odnose i godišnji financijski izvještaji. Za pitanja koja su sadržana u upitniku, potrebno je napisati obrazloženje, samo onda ako pitanje to izričito traži.

Odgovori koji se nalaze u upitniku vrednuju se po određenom postotku, koji je iskazan na početku svakog poglavlja.

POSVEĆENOST PRINCIPIMA KORPORATIVNOG UPRAVLJANJA I DRUŠTVENA ODGOVORNOST

Odgovori na ovaj set pitanja nose 20% cjelokupnog pokazatelja u odnosu na usklađenost društva sa kodeksom korporativnog upravljanja.

Broj pitanja	Pitanje	Odgovor DA/NE	Objašnjenje
1	Je li društvo prihvatilo primjenu kodeksa korporativnog upravljanja ili je usvojilo vlastitu politiku korporativnog upravljanja?	DA	
2	Postoje li usvojeni principi kodeksa korporativnog upravljanja unutar internih politika društva?	DA	
3	Objavljuje li društvo unutar svojih godišnjih financijskih izvještaja usklađenost s principima korporativnog upravljanja, urađeni na principu "primjeni ili objasni"?	DA	
4	Prilikom odlučivanja uzima li društvo u obzir interese svih dioničara društva, sukladno načelima kodeksa korporativnog upravljanja?	DA	

GRANOLIO d. d., Budmanijska 5,
10000 Zagreb, OIB: 59064993527
Ivona Pehar, +385 1 6320200
20.04.2015.

Prilog 2

DIONIČARI I GLAVNA SKUPŠTINA

Odgovori na ovaj set pitanja nose 30% cjelokupnog pokazatelja u odnosu na usklađenost društva sa kodeksom korporativnog upravljanja.

Broj pitanja	Pitanje	Odgovor DA/NE	Objašnjenje
5	Nalazi li se društvo u odnosu uzajamnog dioničarstva s drugim društvom ili društvima? (ako da, objasniti)	NE	
6	Daje li svaka dionica društva pravo na jedan glas? (ako ne, objasniti)	DA	
7	Postupa li društvo na jednak način i pod jednakim uvjetima prema svim dioničarima? (ako ne, objasniti)	DA	
8	Je li izdavanje punomoći za glasovanje na glavnoj skupštini krajnje pojednostavljeno i bez strogih formalnih zahtjeva? (ako ne, objasniti)	DA	
9	Je li društvo dioničarima koji iz bilo kojeg razloga nisu u mogućnosti sami glasovati na skupštini, bez posebnih troškova, osiguralo opunomoćenike koji su dužni glasovati sukladno njihovim uputama? (ako ne, objasniti)	NE	Dioničari koji nisu u mogućnosti sami glasovati na skupštini po vlastitom nahođenju određuju opunomoćenike koji su dužni glasovati sukladno njihovim uputama.
10	Jesu li uprava odnosno upravni odbor društva prilikom sazivanja skupštine odredili datum prema kojem će se utvrđivati stanje u registru dionica koje će biti mjerodavno za ostvarivanje prava glasa u skupštini društva, na način da je taj datum prije održavanja skupštine i smije biti najviše šest dana prije održavanja skupštine? (ako ne, objasniti)	NE	Prema Statutu Društva, na Glavnoj skupštini imaju pravo sudjelovati i ostvarivati pravo glasa imatelji dionica na ime, odnosno njihovi punomoćnici koji su upisani u Središnje klirinško depozitarno društvo kao imatelji dionica mjesec dana prije saziva Glavne skupštine.

Prilog 2

11	Jesu li dnevni red skupštine, kao i svi relevantni podaci i isprave uz objašnjenja koje se odnose na dnevni red, objavljeni na internetskoj stranici društva i stavljani na raspolaganje dioničarima u prostorijama društva od dana prve javne objave dnevnog reda? (ako ne, objasniti)	DA	
12	Sadrži li odluka o isplati dividende ili predujma dividende datum na koji osoba koja je dioničar stječe pravo na isplatu dividende i datum ili razdoblje kada se isplaćuje dividenda? (ako ne, objasniti)	DA	
13	Je li datum isplate dividende ili predujma dividende najviše 30 dana nakon dana donošenja odluke? (ako ne, objasniti)	DA	
14	Jesu li prilikom isplate dividende ili predujma dividende favorizirani pojedini dioničari? (ako da, objasniti)	NE	
15	Je li dioničarima omogućeno sudjelovanje i glasovanje na glavnoj skupštini društva upotrebom sredstava suvremene komunikacijske tehnologije? (ako ne, objasniti)	NE	Ne postoje tehnički preduvjeti da bi se ostvarilo takvo sudjelovanje dioničara na Glavnoj skupštini Društva
16	Jesu li postavljeni uvjeti za sudjelovanje na glavnoj skupštini i korištenje pravom glasa (bez obzira jesu li dopušteni sukladno zakonu ili statutu) kao npr. prijavljivanje sudjelovanja unaprijed, ovjeravanje punomoći i slično? (ako da, objasniti)	DA	Prijavljivanje sudjelovanja unaprijed kao uvjet za sudjelovanje na Glavnoj skupštini Društva postoji radi osiguranja reda i zakonitog održavanja Glavne skupštine
17	Je li uprava društva javno objavila odluke glavne skupštine?	NE	
18	Je li uprava društva javno objavila podatke o eventualnim tužbama na pobijanje tih odluka? (ako ne, objasniti)	NE	Nije bilo tužbi usmjerenih na pobijanje odluka Glavne skupštine Društva.

Prilog 2

UPRAVNA I NADZORNA TIJELA

Hrvoje Filipović (predsjednik Uprave),

Tomislav Kalafatic (član Uprave),

Drago Šurina (član Uprave),

Vladimir Kalčić (član Uprave).

Franjo Filipović (predsjednik Nadzornog odbora),

Jurij Dediček (zamjenik

predsjednika Nadzornog odbora),

Josip Lasić (član Nadzornog

odbora), Davor Stefan (član

Nadzornog odbora),

Braslav Jadršić (član Nadzornog odbora).

NAVEDITE IMENA UPRAVE I NJIHOVE FUNKCIJE:

NAVEDITE IMENA NADZORNOG ODBORA I NJIHOVE FUNKCIJE:

Odgovori na ovaj set pitanja nose 20 % cjelokunog pokazatelja u odnosu na usklađenost društva sa kodeksom korporativnog upravljanja.

Broj pitanja	Pitanje	Odgovor DA/NE	Objašnjenje
19	Je li nadzorni odbor odnosno upravni odbor donio odluku o okvirnom planu svog rada koji uključuje popis redovitih sjednica i podataka koje redovito i pravodobno treba stavljati na raspolaganje članovima nadzornog odbora? (ako ne, objasniti)	NE	Sjednice Nadzornog odbora održavaju se u skladu s odredbama pozitivnih propisa, akata Društva i prema potrebama. Svim članovima se pravodobno stavljaju na raspolaganje svi podaci potrebni za odlučivanje.
20	Je li nadzorni odbor odnosno upravni odbor donio unutarnja pravila rada? (ako ne, objasniti)	DA	

Prilog 2

21	Je li nadzorni odbor odnosno neizvršni direktori upravnog odbora društva sastavljen većinom od neovisnih članova? (ako ne, objasniti)	DA	
22	Postoji li u društvu dugoročan plan sukcesije? (ako ne, objasniti).	NE	U Društvu ne postoji formalni plan sukcesije.
23	Je li nagrada ili naknada koju primaju članovi nadzornog odnosno upravnog odbora u cijelosti ili dijelom određena prema doprinosu uspješnosti društva? (ako ne, objasniti)	NE	Naknada članovima Nadzornog odbora vezana je uz sudjelovanje na sjednicama Nadzornog odbora.
24	Je li naknada članovima nadzornog odnosno upravnog odbora određena odlukom glavne skupštine ili statutom? (ako ne, objasniti)	DA	
25	Jesu li detaljni podaci o svim naknadama i drugim primanjima od društva ili s društvom povezanih osoba svakog pojedinog člana nadzornog odbora odnosno upravnog odbora društva, uključujući i strukturu naknade, javno objavljeni? (ako ne, objasniti)	NE	U revizorskom izvještaju naveden je ukupan iznos primanje samo članova Uprave.
26	Izvrješuje li svaki član nadzornog odnosno upravnog odbora društvo o svim promjenama glede njegova stjecanja, otpuštanja ili mogućnosti ostvarivanja glasačkih prava nad dionicama društva i to najkasnije pet trgovinskih dana, poslije nastanka takve promjene? (ako ne, objasniti)	NE	Do sada nismo imali slučaj promjena, stjecanja ili otpuštanja dionica od strane članova Nadzornog odbora, međutim svi članovi Nadzornog odbora obavješteni su o obvezi obavještanja o takvim informacijama.
27	Jesu li svi poslovi u kojima su sudjelovali članovi nadzornog odnosno upravnog odbora ili s njima povezane osobe i društvo ili s njim povezane osobe jasno navedeni u izvješćima društva? (ako ne objasniti)	DA	
28	Postoje li ugovori ili sporazumi između člana nadzornog odnosno upravnog odbora društva?	NE	
29	Jesu li prethodno odobreni od strane nadzornog odbora odnosno upravnog odbora? (ako ne, objasniti)	NE	Ne postoji takav ugovor niti sporazum.

Prilog 2

30	Jesu li bitni elementi svih takvih ugovora ili sporazuma sadržani u godišnjem izvješću? (ako ne, objasniti)	NE	Ne postoji takav ugovor niti sporazum.
31	Je li nadzorni odnosno upravni odbor ustrojio komisiju za imenovanja?	NE	
32	Je li nadzorni odnosno upravni odbor ustrojio komisiju za nagrađivanje?	NE	
33	Je li nadzorni odnosno upravni odbor ustrojio komisiju za reviziju (revizorski odbor)?	NE	
34	Je li većina članova komisije iz redova neovisnih članova nadzornog odbora? (ako ne, objasniti)	NE	Komisije nisu ustrojene
35	Je li komisija pratila integritet financijskih informacija društva, a osobito ispravnost i konzistentnost računovodstvenih metoda koje koristi društvo i grupa kojoj pripada, uključivši i kriterije za konsolidaciju financijskih izvještaja društava koja pripadaju grupi? (ako ne, objasniti)	NE	Komisije nisu ustrojene
36	Je li komisija procijenila kvalitetu sustava unutarnje kontrole i upravljanja rizicima, s ciljem da se glavni rizici kojima je društvo izloženo (uključujući i rizike povezane s pridržavanjem propisa) na odgovarajući način identificiraju i javno objave te da se njima na odgovarajući način upravlja? (ako ne, objasniti)	NE	Komisije nisu ustrojene
37	Je li komisija radila na osiguranju učinkovitosti sustava unutarnje revizije, osobito putem izrade preporuka prilikom odabira, imenovanja, ponovnog imenovanja i smjene rukovoditelja odjela za unutarnju reviziju i glede sredstava koja mu stoje na raspolaganju, i procjene postupanja rukovodećeg povodom nalaza i preporuka unutarnje revizije? (ako ne, objasniti)	NE	Komisije nisu ustrojene
38	Ako u društvu funkcija unutarnje revizije ne postoji, je li komisija izvršila procjenu potrebe za uspostavljanjem takve funkcije? (ako ne, objasniti)	NE	Komisije nisu ustrojene
39	Je li komisija nadgledala neovisnost i objektivnost vanjskog revizora, osobito glede rotacije ovlaštenih revizora unutar revizorske kuće i naknada koje društvo plaća za usluge vanjske revizije? (ako ne, objasniti)	NE	Komisije nisu ustrojene
40	Je li komisija pratila prirodu i količinu usluga koje nisu revizija, a društvo ih prima od revizorske kuće ili s njome povezanih osoba? (ako ne, objasniti)	NE	Komisije nisu ustrojene

Prilog 2

41	Je li komisija izradila pravila o tome koje usluge vanjska revizorska kuća i s njome povezane osobe ne smije davati društvu, koje usluge može davati samo uz prethodnu suglasnost komisije, a koje usluge može davati bez prethodne suglasnosti? (ako ne, objasniti)	NE	Komisije nisu ustrojene
42	Je li komisija razmotrila učinkovitost vanjske revizije i postupke višeg rukovodećeg kadra s obzirom na preporuke koje je iznio vanjski revizor? (ako ne, objasniti)	NE	Komisije nisu ustrojene
43	Je li komisija za reviziju osigurala dostavu kvalitetnih informacija ovisnih i povezanih društava te trećih osoba (kao što su stručni savjetnici)? (ako ne, objasniti)	NE	Komisije nisu ustrojene
44	Je li dokumentacija relevantna za rad nadzornog odbora odnosno upravnog odbora na vrijeme dostavljena svim članovima? (ako ne, objasniti)	DA	
45	Jesu li u zapisnicima sa sjednica nadzornog odbora odnosno upravnog odbora zabilježene sve donesene odluke s rezultatima glasanja? (ako ne, objasniti)	DA	
46	Je li nadzorni odbor odnosno upravni odbor izradio ocjenu svog rada u proteklom razdoblju koja uključuje vrednovanje doprinosa i kompetentnosti svakog pojedinog člana, kao i zajedničkog rada odbora, procjenu rada komisija koje je ustanovio, i procjenu postignutih u odnosu na zacrtane ciljeve društva?	NE	
47	Je li društvo kao dio godišnjeg izvješća objavilo izjavu o politici nagrađivanja uprave, upravnog odbora i nadzornog odbora? (ako ne, objasniti)	NE	Društvo nije donijelo politiku nagrađivanja Uprave i Nadzornog odbora.
48	Je li Izjava o politici nagrađivanja uprave ili izvršnih direktora stalno objavljena na vlastitim internetskim stranicama društva? (ako ne, objasniti)	NE	Društvo nije donijelo politiku nagrađivanja Uprave i Nadzornog odbora.
49	Jesu li detaljni podaci o svim primanjima i naknadama koje svaki član uprave ili izvršni direktori primaju od društva javno objavljeni u godišnjem izvješću društva? (ako ne, objasniti)	NE	Podaci o primanjima i naknadama članova Uprave i Nadzornog odbora objavljeni su u ukupnom iznosu u financijskim izvješćima Društva.

Prilog 2

50	Jesu li svi oblici nagrada članova uprave i nadzornog odbora, uključujući opcije i druge pogodnosti uprave, javno objavljeni po detaljnim pojedinim stavkama i osobama u godišnjem izvješću društva? (ako ne, objasniti)	NE	Uprava niti Nadzorni odbor nemaju ugovorene nikakve nagrade niti pogodnosti.
51	Jesu li svi poslovi u kojima su sudjelovali članovi uprave ili izvršni direktori te s njima povezane osobe i društvo ili s njime povezane osobe jasno navedeni u izvješćima društva? (ako ne, objasniti)	DA	
52	Sadrži li izvješće koje nadzorni odbor odnosno upravni odbor podnosi glavnoj skupštini, osim sadržaja izvješća propisanog zakonom, ocjenu ukupne uspješnosti poslovanja društva, rada uprave društva i poseban osvrt na njegovu suradnju s upravom? (ako ne, objasniti)	DA	

REVIZIJA I MEHANIZMI UNUTARNJE KONTROLE

Odgovori na ovo područje nose 10% cjelokupnog pokazatelja u odnosu na usklađenost društva sa kodeksom korporativnog upravljanja.

Broj pitanja	Pitanje	Odgovor DA/NE	Objašnjenje
53	Ima li društvo vanjskog revizora?	DA	
54	Je li je vanjski revizor društva vlasnički ili interesno povezan sa društvom?	NE	
55	Je li vanjski revizor društva, pruža društvu, sam ili putem povezanih osoba, druge usluge?	NE	
56	Je li društvo javno objavilo iznose naknada plaćenih vanjskim revizorima za obavljenu reviziju i za druge pružene usluge? (ako ne, objasniti)	NE	Naknada revizoru za reviziju poslovanja Društva određuje se ugovorom.
57	Ima li društvo unutarnje revizore i ustrojen sustav unutarnje kontrole? (ako ne, objasniti)	NE	Unutarnja kontrola poslovanja dijelom se obavlja kroz aktivnosti poslovne funkcije Kontrolinga, a dijelom kroz aktivnosti organa upravljanja Društvom te eksternih revizora te certifikacijskih društava.

Prilog 2

TRANSPARENTNOST I JAVNOST POSLOVANJA

Odgovori na ovo poglavlje nose 20% cjelokupnog pokazatelja u odnosu na usklađenost društva sa kodeksom korporativnog upravljanja.

Broj pitanja	Pitanje	Odgovor DA/NE	Objašnjenje
58	Jesu li godišnji, polugodišnji i tromjesečni izvještaji dostupni dioničarima?	DA	
59	Je li društvo izradilo kalendar važnih događanja?	NE	
60	Je li društvo uspostavilo mehanizme kojima se osigurava da se osobama koje raspoložu ili dolaze u dodir s povlaštenim informacijama pojasni priroda i značaj tih informacija i ograničenja s tim u vezi?	DA	
61	Je li društvo uspostavilo mehanizme kojima se osigurava nadzor nad protekom povlaštenih informacija i njihovom mogućom zlouporabom?	DA	
62	Je li netko trpio negativne posljedice jer je nadležnim tijelima ili organima u društvu ili izvan njega ukazao na nedostatke u primjeni propisa ili etičkih normi unutar društva? (ako da, objasniti)	NE	
63	Je li uprava društva u protekloj godini održala sastanke sa zainteresiranim ulagateljima?	DA	
64	Služu li se svi članovi uprave i nadzornog ili upravnog odbora da su navodi izneseni u odgovorima na ovaj upitnik po njihovom najboljem saznanju u cijelosti istiniti?	DA	

Izjava o odgovornosti Uprave za pripremu i odobravanje godišnjih financijskih izvještaja

Temeljem važećeg hrvatskog Zakona o računovodstvu, Uprava je dužna osigurati da financijski izvještaji društva Granolio d.d. (u nastavku „Društvo“) za svaku financijsku godinu budu pripremljeni u skladu s Međunarodnim standardima financijskog izvještavanja (“MSFI“) koje je usvojila Europska unija da daju istinitu i objektivnu sliku financijskog stanja i rezultata poslovanja Društva za to razdoblje.

Uprava razumno očekuje da Društvo ima odgovarajuća sredstva za nastavak poslovanja u doglednoj budućnosti. Iz navedenog razloga, Uprava i dalje prihvaća načelo trajnosti poslovanja pri izradi financijskih izvještaja.

Pri izradi financijskih izvještaja Uprava je odgovorna:

- za odabir i potom dosljednu primjenu odgovarajućih računovodstvenih politika;
- za razumne i oprezne prosudbe i procjene;
- za primjenu važećih računovodstvenih standarda, za objavu i objašnjavanje svakog značajnog odstupanja u financijskim izvještajima; te
- za pripremanje financijskih izvještaja po načelu trajnosti poslovanja, osim ako je neprimjereno pretpostaviti da će Društvo nastaviti svoje poslovne aktivnosti.

Uprava je odgovorna za vođenje ispravnih računovodstvenih evidencija, koje će u bilo koje doba s prihvatljivom točnošću odražavati financijski položaj Društva, kao i njihovu usklađenost s važećim hrvatskim Zakonom o računovodstvu. Uprava je također odgovorna za čuvanje imovine Društva, te stoga i za poduzimanje razumnih mjera radi sprječavanja i otkrivanja pronevjera i ostalih nezakonitosti.

Uprava je odobrila financijske izvještaje za izdavanje dana 20. travnja 2015. godine.

Hrvoje Filipović dipl.oec.
Predsjednik Uprave

Tomislav Kalafatić dipl.oec.
Član Uprave



BAKER TILLY

Revizorska tvrtka d.o.o.
Ulica grada Vukovara 269G
10000 Zagreb
Croatia

Izvešće neovisnog revizora

Upravi i dioničarima društva Granolio d.d.

1. Uvod

Obavili smo reviziju priloženih nekonsolidiranih financijskih izvještaja Granolio d.d., Zagreb ("Društvo") koji obuhvaćaju nekonsolidirane izvještaje o financijskom položaju na 31. prosinca 2014. godine, 31. prosinca 2013. godine i 31. prosinca 2012. godine, nekonsolidirane izvještaje o sveobuhvatnoj dobiti, nekonsolidirane izvještaje o promjenama kapitala i nekonsolidirane izvještaje o novčanim tokovima za navedena razdoblja te sažetke značajnih računovodstvenih politika i drugih objašnjavajućih informacija.

2. Odgovornost Uprave za nekonsolidirane financijske izvještaje

Uprava je odgovorna za sastavljanje i fer prezentaciju ovih nekonsolidiranih financijskih izvještaja u skladu s Međunarodnim standardima financijskog izvještavanja koje je usvojila Europska unija i za one interne kontrole za koje Uprava odredi da su nužne za omogućavanje sastavljanja nekonsolidiranih financijskih izvještaja koji su bez značajnog pogrešnog prikazivanja uslijed prijevare ili pogreške.

3. Odgovornost revizora

Naša je odgovornost izraziti mišljenje o tim nekonsolidiranim financijskim izvještajima temeljeno na našoj reviziji. Reviziju smo obavili u skladu s Međunarodnim revizijskim standardima. Ti standardi zahtijevaju da postupamo u skladu s etičkim zahtjevima i planiramo te obavimo reviziju kako bismo stekli razumno uvjerenje o tome jesu li nekonsolidirani financijski izvještaji bez značajnog pogrešnog prikazivanja.

Revizija uključuje obavljanje postupaka radi dobivanja revizijskih dokaza o iznosima i objavama u nekonsolidiranim financijskim izvještajima. Odabrani postupci ovise o revizorovoj prosudbi, kao i o procjeni rizika značajnog pogrešnog prikazivanja nekonsolidiranih financijskih izvještaja uslijed prijevare ili pogreške. U stvaranju tih procjena rizika, revizor razmatra interne kontrole relevantne za subjektivno sastavljanje i fer prezentaciju nekonsolidiranih financijskih izvještaja kako bi se oblikovali revizijski postupci koji su primjereni u okolnostima, ali ne i za namjenu izražavanja mišljenja o učinkovitosti internih kontrola Društva. Revizija također uključuje ocjenjivanje primjerenosti primijenjenih računovodstvenih politika i razumnosti računovodstvenih procjena koje je stvorila Uprava, kao i ocjenjivanje cjelokupne prezentacije nekonsolidiranih financijskih izvještaja.

Vjerujemo da su revizijski dokazi koje smo pribavili dostatni i primjereni da osiguraju osnovu za naše mišljenje. Osim navedenog, pregledali smo godišnje izvješće društva Granolio d.d. za 2014. godinu, priloženo na stranicama od 1 do 7, kako bismo mogli izraziti mišljenje o sukladnosti godišnjeg izvješća s priloženim nekonsolidiranim financijskim izvještajima društva Granolio d.d. za 2014. godinu.

4. Mišljenje

Prema našem mišljenju, nekonsolidirani financijski izvještaji fer prezentiraju u svim značajnim odrednicama financijski položaj društva Granolio d.d. na dan 31. prosinca 2014. godine, njegovu financijsku uspješnost i njegove novčane tokove za tada završenu godinu u skladu s Međunarodnim standardima financijskog izvještavanja koje je usvojila Europska komisija.

Izvešće o drugim zakonskim zahtjevima

Sukladno zakonskim i regulatornim obvezama, Uprava je sastavila godišnje izvješće prikazano na stranicama od 1 do 7. Uprava je odgovorna za sastavljanje i sadržaj godišnjeg izvješća u skladu s člankom 18. Zakona o računovodstvu. Naša je odgovornost izraziti mišljenje o usklađenosti godišnjeg izvješća s revidiranim nekonsolidiranim financijskim izvještajima na temelju provođenja procedura koje smatramo primjerenima u skladu s člankom 17. Zakona o računovodstvu. Prema našem mišljenju, informacije prikazane u priloženom godišnjem izvješću za financijsku godinu za koju su nekonsolidirani financijski izvještaji pripremljeni, usklađene su s tim nekonsolidiranim financijskim izvještajima.

5. Isticanje pitanja


Bez daljnjeg izražavanja rezervi na naše mišljenje skrećemo pažnju na spor koji se vodi protiv Društva od strane Osatina Grupe koja od Društva potražuje, na ime glavnice, iznos od 5.020 tisuća kuna, s kamatama i troškovima (bilješka 6).

Zagreb, 20. travanj 2015. godine

Baker Tilly d.o.o.
Vukovarska 269G
10000 Zagreb
Hrvatska

BAKER TILLY
Revizorska tvrtka d.o.o.
Ulica grada Vukovara 269G
10000 Zagreb

U ime i za Baker Tilly d.o.o.:



Olivio Discordia
Direktor, Ovlašteni revizor

Nekonsolidirani izvještaj o sveobuhvatnoj dobiti
za godinu koja je završila 31. prosinca 2014. godine

		u tisućama kuna		
	Bilješka	2012. godina prepravljeno	2013. godina prepravljeno	2014. godina
Prihodi				
Prihodi od prodaje	8	603.841	542.150	597.087
Ostali poslovni prihodi	9	7.585	8.648	8.055
Ukupni prihodi iz poslovanja		611.426	550.798	605.142
Promjena vrijednosti zaliha				
Materijalni troškovi		(265)	(725)	3.980
Troškovi osoblja	10	(555.540)	(485.433)	(563.914)
Amortizacija	11	(20.662)	(18.896)	(16.529)
Ostali troškovi	16, 17	(11.211)	(9.918)	(9.252)
Troškovi vrijednosnog usklađenja	13	(5.420)	(4.233)	(5.036)
Ostali poslovni rashodi	12	(32)	(6.249)	(13.001)
Ostali poslovni rashodi	14	(6.560)	(11.548)	(6.451)
Ukupni troškovi iz poslovanja		(599.690)	(537.002)	(610.203)
(Gubitak) /dobit iz poslovanja		11.736	13.796	(5.061)
EBITDA		22.979	29.963	17.192
Financijski prihodi				
Financijski prihodi	15	10.481	7.188	6.777
Financijski rashodi	15	(29.244)	(22.423)	(44.575)
Neto financijski rezultat		(18.763)	(15.235)	(37.798)
Rezultat prije oporezivanja				
Porez na dobit		(7.027)	(1.439)	(42.859)
(Gubitak) nakon poreza		(1.590)	(1.647)	-
Ostala sveobuhvatna dobit		(8.617)	(3.086)	(42.859)
Financijska imovina namijenjena prodaji, reklasifikacija u dobit ili gubitak		-	(3.205)	3.205
Ukupno sveobuhvatna dobit		(8.617)	(6.291)	(39.654)
Zarada po dionici	31	(7)	(3)	(35)

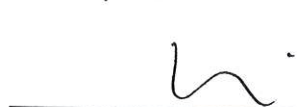
*EBITDA = Dobit/ (gubitak) iz poslovanja + amortizacija + troškovi vrijednosnog usklađenja

Odobрили u ime Društva dana 20. travnja 2015. godine.

Hrvoje Filipović
Predsjednik Uprave



Tomislav Kalafatić dipl.oec.
Član Uprave



* Pripadajuće bilješke sastavni su dio ovih financijskih izvještaja.

Nekonsolidirani izvještaj o financijskom položaju
na dan 31. prosinca 2014. godine

		u tis. kuna				
Bilj.		1. siječnja 2012. godine	31. prosinca 2012. godine prepravljeno	31. prosinca 2013. godine prepravljeno	31. prosinca 2014. godine	
I DUGOTRAJNA IMOVINA						
Nematerijalna imovina						
	1. Goodwill	-	-	-	60.379	
	2. Zaštitni znaci, koncesije, licence	-	-	-	120.000	
	3. Lista kupaca	-	-	-	9.028	
	4. Softver i ostala nematerijalna imovina	78	97	141	94	
16		78	97	141	189.501	
Materijalna imovina						
	1. Zemljišta	8.001	8.182	8.182	8.182	
	2. Građevinski objekti	121.733	122.860	119.061	116.824	
	3. Postrojenja, oprema i alati	28.327	22.912	18.482	21.755	
	4. Ostala materijalna imovina	61	48	50	81	
	5. Materijalna imovina u pripremi	91	282	245	1.591	
17		158.213	154.284	146.020	148.433	
Financijska imovina						
	1. Udjeli kod povezanih poduzetnika	18a	100.115	97.891	98.420	98.953
	2. Sudjelujući interesi (udjeli)	18b	26.110	26.110	22.905	20.462
	3. Dani zajmovi, depoziti i slično	18c	2.164	1.201	733	745
			128.389	125.202	122.058	120.160
	Dugotrajna potraživanja	19	15	15	15	1.363
II KRATKOTRAJNA IMOVINA						
Zalihe						
20		53.262	80.468	85.432	97.912	
Potraživanja						
	1. Potraživanja od povezanih društava	30	7.427	230	5.295	5.138
	2. Potraživanja od kupaca	21a	79.589	75.980	87.119	100.832
	3. Potraživanja od države i drugih institucija	21b	1.474	1.193	13.877	1.811
	4. Ostala potraživanja	21c	3.195	1.289	7.407	3.602
			91.685	78.692	113.698	111.383
Financijska imovina						
	1. Dani zajmovi povezanim društvima	30	45.107	48.032	51.785	51.316
	2. Ulaganje u vrijednosne papire	22a	6.481	4.184	4.458	876
	3. Dani zajmovi, depoziti i slično	22b	46.349	65.878	54.721	48.752
			97.937	118.094	110.964	100.944
	Novac i novčani ekvivalenti	23	2.485	7.037	6.910	1.214
III PLAĆENI TROŠKOVI BUDUĆEG RAZDOBLJA I OBRAČUNATI PRIHODI						
			95	470	861	1.374
UKUPNO IMOVINA			532.159	564.359	586.099	772.284

Nekonsolidirani izvještaj o financijskom položaju
na dan 31. prosinca 2014. godine (nastavak)

		u tis. kuna			
		1. siječnja	31. prosinca	31. prosinca	31. prosinca
		2012. godine	2012. godine	2013. godine	2014. godine
			prepravljeno	prepravljeno	
Bilj.					
I KAPITAL I REZERVE					
	1. Upisani kapital	12.000	12.000	12.000	19.016
	2. Premije na emitirane dionice	-	-	-	85.379
	3. Revalorizacijske rezerve	92.528	89.620	83.504	67.384
	4. Zakonske rezerve	-	116	161	183
	5. Zadržana dobit	20.616	18.418	13.395	32.143
	6. Rezultat tekuće godine	2.324	(8.617)	(3.086)	(42.859)
24		127.468	111.537	105.974	161.246
II DUGOROČNE OBVEZE					
	1. Odgođena porezna obveza	23.132	22.405	21.677	16.846
	2. Obveze prema bankama i drugim financijskim institucijama	54.014	52.676	84.502	51.663
	3. Obveze prema povezanim društvima	20.916	15.719	13.365	10.853
		98.062	90.800	119.544	79.362
III KRATKOROČNE OBVEZE					
	1. Obveze prema povezanim društvima	2.564	3.390	3.333	5.304
	2. Obveze za zajmove, depozite i slično	-	3.200	2.880	-
	3. Obveze prema bankama i drugim financijskim institucijama	240.277	262.855	228.297	288.337
	4. Obveze za predujmove	572	2.866	3.760	2.714
	5. Obveze prema dobavljačima	55.254	72.273	105.639	115.321
	6. Obveze po vrijednosnim papirima	2.400	6.908	13.044	109.802
	7. Obveze za poreze, doprinose i slična davanja	2.287	5.855	686	4.301
	8. Ostale kratkoročne obveze	3.275	4.437	2.932	5.897
		306.629	361.784	360.571	531.676
IV ODGOĐENO PLAĆANJE TROŠKOVA I PRIHOD BUDUĆEG RAZDOBLJA		-	238	10	-
UKUPNO PASIVA		532.159	564.359	586.099	772.284

Odobрили u ime Društva dana 20. travnja 2015. godine.

Hrvoje Filipović
Predsjednik Uprave

Tomislav Kalafatić
Član Uprave

* Pripadajuće bilješke sastavni su dio ovih financijskih izvještaja.

Nekonsolidirani izvještaj o promjenama u kapitalu za 2012. godinu i 2013. godinu

	Upisani kapital	Kapitalne rezerve	Zakonske rezerve	Revalorizacijske rezerve	Zadržana dobit	Dobit/(Gubitak) tekuće godine	Ukupno
Stanje na 31. prosinca 2011.	12.000	-	-	115.660	20.616	2.324	150.600
Usklada (bilješka 7)				(23.132)			(23.132)
Stanje na 31. prosinca 2011. (prepravljeno)	12.000	-	-	92.528	20.616	2.324	127.468
Usklade tijekom 2012. godine (vidi bilješku 7)							
Dobit za 2012. godinu						(9.511)	(9.511)
Ostala sveobuhvatna dobit, neto od poreza (amortizacija revalorizacije)				(3.635)	3.635	894	894
Ukupna ostala sveobuhvatna dobit za godinu				(3.635)	3.635	(8.617)	(8.617)
Usklada za 2012. godinu – odgođeni porez				727			727
Isplata dividende					(8.041)		(8.041)
Raspored rezultata 2011.			116		2.208	(2.324)	
Stanje na 31. prosinca 2012. (prepravljeno)	12.000	-	116	89.620	18.418	(8.617)	111.537
Usklade za 2013. godinu (vidi bilješku 7)							
Dobit za 2013. godinu						(3.537)	(3.537)
Ostala sveobuhvatna dobit, neto od poreza (amortizacija revalorizacije i nerealizirani gubitak po portfelju raspoloživom za prodaju)				(6.844)	3.639	451	451
Ukupna ostala sveobuhvatna dobit za godinu				(6.844)	3.639	(3.086)	(3.205)
Usklada za 2013. godinu – odgođeni porez			45	728			728
Raspored rezultata 2012.					(8.662)	8.617	
Stanje 31. prosinca 2013. (prepravljeno)	12.000	-	161	83.504	13.395	(3.086)	105.974

Nekonsolidirani izvještaj o promjenama u kapitalu za 2014. godinu

	Upisani kapital	Kapitalne rezerve	Zakonske rezerve	Revalorizacijske rezerve	Zadržana dobit	Dobit/(Gubitak) tekuće godine	Ukupno
Stanje 31. prosinca 2013. (prepravljeno)	12.000	-	161	83.504	13.395	(3.086)	105.974
Gubitak za 2014. godinu	-	-	-	-	-	(42.859)	(42.859)
Revalorizacijska rezerva Farina d.o.o.	-	-	-	(16.414)	16.414	-	-
Ukidanje rezerve fer vrijednosti za financijsku imovinu raspoloživu za prodaju	-	-	-	3.205	-	-	3.205
Ostala sveobuhvatna dobit, neto od poreza (amortizacija revalorizacije)	-	-	-	-	-	-	-
Ukupna ostala sveobuhvatna dobit za godinu	-	-	-	(2.911)	2.911	-	-
Prijenos poreza na dobit	-	-	-	(16.120)	19.325	-	3.205
Otpuštanje odgođene porezne obveze	-	-	-	-	99	-	99
Premija na emitiranje dionica	-	-	-	-	4.831	-	4.831
Raspored kapitalne dobiti od emisije dionica	7.016	87.004	-	-	-	-	87.004
Isplata dividende	-	-	-	-	-	-	-
Umanjenje kapitalnih rezervi za troškove dokapitalizacije	-	(1.625)	-	-	(2.399)	-	(2.399)
Raspored rezultata 2013.	-	-	22	-	-	-	(1.625)
Stanje 31. prosinca 2014.	19.016	85.379	183	67.384	32.143	(42.859)	161.246

Odobriili u ime Društva dana 20. travnja 2015. godine.

Hrvoje Filipović
Predsjednik Uprave

Tomislav Kalafatić
Član Uprave

* Pripadajuće bilješke sastavni su dio ovih financijskih izvještaja.

Nekonsolidirani izvještaj o novčanim tokovima

	2012. prepravljeno	2013. prepravljeno	u tis. kuna 2014.
Novčani tijek od poslovnih aktivnosti			
1. Gubitak /dobit prije oporezivanja	(8.617)	(3.086)	(42.859)
2. Amortizacija dugotrajne materijalne imovine	11.085	9.792	8.118
3. Amortizacija dugotrajne nematerijalne imovine	126	126	1.134
4. Povećanje /smanjenje AVR	(374)	(391)	(513)
5. Povećanje /smanjenje PVR	235	(228)	(10)
6. Rashod od otpisa dugotrajne materijalne imovine	-	5	38
7. Vrijednosno usklađenje potraživanja	32	35	13.001
8. Umanjenje vrijednosti financijske imovine	-	-	13.088
9. Ostalo povećanje /smanjenje novčanog tijeka	-	-	3.304
8. Povećanje/ smanjenje zaliha	(27.206)	(4.963)	(12.480)
9. Povećanje/smanjenje kratkoročnih obveza	18.847	25.173	13.871
10. Smanjenje/povećanje kratkoročnih potraživanja	(8.122)	(20.482)	(5.251)
A Neto novčani tijek od poslovnih aktivnosti	(13.994)	5.981	(8.559)
Novčani tijek od investicijskih aktivnosti			
1. Primici od prodaje materijalne imovine	89	1.361	-
2. Povećanje materijalne i nematerijalne imovine	(7.390)	(3.063)	(140.684)
3. Stjecanje goodwill-a	-	-	(60.379)
4. Novčani izdaci po danim zajmovima	(10.427)	134.498	460.972
5. Novčani primici po danim zajmovima	12.243	(141.186)	(468.924)
B Neto novčani tijek od investicijskih aktivnosti	(5.485)	(8.390)	(209.015)
Novčani tijek od financijskih aktivnosti			
1. Novčani primici od glavnica kredita, pozajmica i drugih posudbi	918.040	776.297	1.015.876
2. Novčani izdaci za otplatu glavnice kredita	(892.912)	(780.586)	(991.744)
3. Isplaćene dobiti prethodnih godina	(8.040)	-	(2.399)
4. Novčani primici od javne ponude dionica	-	-	94.020
5. Novčani izdaci za javnu ponudu dionica	-	-	(1.625)
6. Ostali novčani primici/ izdaci od financijskih aktivnosti	6.943	6.571	97.750
C Neto novčani tijek od financijskih aktivnosti	24.031	2.282	211.878
Neto promjene novca i novčanih ekvivalenata	4.552	(127)	(5.696)
Novac i novčani ekvivalenti na početku razdoblja	2.485	7.037	6.910
Novac i novčani ekvivalenti na kraju razdoblja	7.037	6.910	1.214

Odobрили u ime Društva dana 20. travnja 2015. godine.
 Hrvoje Filipović
 Predsjednik Uprave

Tomislav Kalafatić
 Član Uprave

* Pripadajuće bilješke sastavni su dio ovih financijskih izvještaja.

Bilješke uz financijske izvještaje

1. OPĆI PODACI

Granolio d.d. osnovan je kao društvo s ograničenom odgovornošću u prosincu 1996. godine. Sjedište Društva nalazi se u Zagrebu, a poslovne jedinice Društva locirane su u Gornjem Dragancu, Slavanskom Brodu, Velikoj Kopanici, Osijeku, Vinkovcima i Belju.

Ovisna društva, koja čine Granolio Grupu, su:

Zdenka - mliječni proizvodi d.o.o., Veliki Zdenci,
Žitar d.o.o., Donji Miholjac,
Žitar konto d.o.o., Donji Miholjac,
Zdenačka farma d.o.o., Veliki Zdenci,
Prerada žitarica d.o.o., Grubišno Polje.

Osnovne poslovne aktivnosti Granolia d.d. i njegovih ovisnih društava su proizvodnja prehrambenih proizvoda, poljoprivredna proizvodnja, skladištenje poljoprivrednih proizvoda te trgovina proizvodima za pekarstvo, poljoprivrednim proizvodima i repromaterijalom za poljoprivrednu proizvodnju.

Sredinom 2007. godine kupljen je 100%-tni udio u društvu Zdenačka farma d.o.o., Veliki Zdenci, za 2.820 tisuća kuna. Društvo proizvodi visokokvalitetno mlijeko koje daju mliječne krave vrhunskog genetskog potencijala.

Odlukom Skupštine Društva od 16.03.2015. godine temeljni kapital Društva Zdenačka Farma povećan je izdavanjem novog poslovnog udjela s iznosa od 13.520.000 kuna za iznos od 16.000.000 kn na iznos od 29.520.000 kn.

Sredinom 2008. godine kupljen je 100%-tni udio u društvu Prerada žitarica d.o.o., Grubišno Polje za iznos od 5.206 tisuća kuna. Društvo se bavi skladištenjem i sušenjem žitarica.

U 2011. godini Granolio d.d. je stekao prevladavajući utjecaj kojim nadzire donošenje odluka u poslovanju ovisnih društava, te odlučuje o financijskim i poslovnim politikama, o imenovanju članova uprave ili osigurava većinu glasova članova uprave u Zdenka mliječni proizvodi d.o.o. i Žitar d.o.o..

Upravu društva Granolio d.d. na dan 31. prosinca 2014. godine činili su:

Hrvoje Filipović - predsjednik,
Vladimir Kalčić - član,
Drago Šurina - član i
Tomislav Kalafatić – član.

Nadzorni odbor društva Granolio d.d. na dan 31. prosinca 2014. godine činili su:

Franjo Filipović – predsjednik,
Jurij Detiček – član,
Braslav Jadrešić – član.

2. OSNOVE PRIPREME

(i) Izjava o usklađenosti

Nekonsolidirani financijski izvještaji pripremljeni su u skladu s Međunarodnim standardima financijskog izvještavanja ("MSFI") koje je usvojila Europska Unija.

Ovi nekonsolidirani financijski izvještaji napravljeni su za Društvo. Nekonsolidirani financijski izvještaji Društva i njegovih ovisnih društava, koje Društvo također mora pripremiti u skladu s MSFI i hrvatskim zakonom, izdani su zasebno.

Financijske izvještaje odobrila je Uprava na dan 20. travnja 2015. godine.

(ii) Osnove mjerenja

Financijski izvještaji Društva pripremljeni su na načelu povijesnog troška, izuzev zemljišta i građevinskih objekata koji su iskazani temeljem procjene, financijske imovine i obveza po fer vrijednosti kroz dobit ili gubitak te derivativa koji se mjere po fer vrijednosti.

(iii) Funkcionalna valuta i valuta prikazivanja

Financijski izvještaji pripremljeni su u hrvatskoj valuti, kuni (kn), koja je također funkcionalna valuta, zaokruženo na najbližu tisuću.

Poslovni događaji i transakcije u stranoj valuti preračunani su u kune primjenom tečaja na dan poslovnog događaja i transakcije. Sredstva i obveze izražene u stranoj valuti preračunani su po tečaju važećem na dan izvještavanja. Dobici i gubici proizašli iz promjene tečaja od dana transakcije do datuma izvještavanja evidentiraju se u izvještaju o sveobuhvatnoj dobiti.

(iv) Korištenje procjena i prosudbi

Priprema financijskih izvještaja u skladu s MSFI zahtjeva od Uprave stvaranje prosudbi, procjena i pretpostavki koje utječu na primjenu politika i iznosa objavljenih za imovinu i obveze, prihode i troškove. Procjene i uz njih vezane pretpostavke temelje se na povijesnom iskustvu i raznim ostalim čimbenicima, za koje se smatra da su razumni u danim okolnostima, rezultat kojih čini polazište za stvaranje procjena o vrijednosti imovine i obveza, koje se ne mogu dobiti iz drugih izvora. Stvarni rezultati mogu se razlikovati od takvih procjena.

Spomenute procjene i uz njih vezane pretpostavke predmet su redovitog pregleda. Utjecaj korekcije procjene priznaje se u razdoblju u kojem je procjena korigirana ukoliko korekcija utječe samo na razdoblje u kojem je napravljena ili u razdoblju u kojem je napravljena korekcija i budućim razdobljima ukoliko korekcija utječe na tekuće i buduća razdoblja.

Prosudbe koje je Uprava napravila u primjeni MSFI, a koje imaju značajan utjecaj na financijske izvještaje i prosudbe kod kojih je rizik da će doći do materijalno značajnih korekcija u idućoj godini visok, navedene su u bilješci 5.

3. SAŽETAK TEMELJNIH RAČUNOVODSTVENIH POLITIKA

Slijedi prikaz značajnih računovodstvenih politika Društva usvojenih za pripremu ovih financijskih izvještaja. Ove računovodstvene politike dosljedno su primjenjivane od strane Društva i svih ovisnih društava za sva razdoblja uključena u ove financijske izvještaje.

3.1 Priznavanje prihoda

Prihodi se sastoje od fer vrijednosti primljene naknade ili potraživanja za prodane proizvode, robu ili usluge tijekom redovnog poslovanja Društva. Prihodi su iskazani u iznosima koji su umanjeni za porez na dodanu vrijednost, količinske rabate i prodajne diskonte.

Društvo priznaje prihode kada se iznos prihoda može pouzdano mjeriti, kada će Društvo imati buduće ekonomske koristi i kada su zadovoljeni specifični kriteriji za sve djelatnosti Društva koje su opisane u nastavku.

(i) *Prihodi od veleprodaje proizvoda i trgovačke robe*

Društvo proizvodi i prodaje svoje proizvode i tuđu robu u veleprodaji. Prihodi od veleprodaje priznaju se kada Društvo obavi isporuke robe veletrgovcu, kada više ne utječe na upravljanje robom te kada ne postoji nijedna nepodmirena obveza koja bi mogla utjecati na prihvaćanje proizvoda od strane veletrgovca.

Isporuka je izvršena kad se proizvodi otpreme na određenu lokaciju, rizici gubitka prenesu na veletrgovca i kad je utvrđeno jedno od navedenoga: veletrgovac prihvaća proizvode u skladu s ugovorom, ili je rok za prihvaćanje proizvoda protekao ili Društvo ima objektivne dokaze o tome da su svi kriteriji prihvaćanja zadovoljeni.

Proizvodi se prodaju uz količinski popust i kupci imaju pravo na povrat neispravne robe. Prihodi od prodaje iskazuju se na temelju cijene iz ugovora o prodaji, umanjeni za procijenjene količinske popuste i prodajne diskonte i povrate. Procjene količinskih popusta i povrata utvrđuju se na temelju stečenog iskustva. Količinski popusti procjenjuju se temeljem očekivane prodaje na godišnjoj razini. Prodaja koja sadržava elemente financiranja, odnosno gdje je rok naplate potraživanja dulji od 60 dana, klasificira se u kratkotrajnu financijsku imovinu.

(ii) *Prihodi od maloprodaje proizvoda i trgovačke robe*

Prihodi od maloprodaje proizvoda i robe priznaju se u trenutku prodaje robe kupcu. Prihodi od maloprodaje ostvaruju se u gotovini. Društvo nema programe posebnih pogodnosti za kupce.

(iii) *Prihodi od usluga*

Prihodi od usluga priznaju se u razdoblju u kojem su usluge obavljene, prema stupnju dovršenosti, na osnovu udjela stvarno obavljenih usluga u odnosu na ukupne usluge koje se trebaju obaviti.

(iv) *Financijski prihodi*

Financijski prihodi sastoje se od prihoda od kamata na investirana sredstva i tečajnih razlika. Prihod od kamate priznaje se u trenutku kada nastaje, koristeći metodu efektivne kamatne stope. Prihodi od dividendi priznaju se kada je ustanovljeno pravo na isplatu dividende.

3. SAŽETAK TEMELJNIH RAČUNOVODSTVENIH POLITIKA (NASTAVAK)

3.2 Najmovi

Društvo unajmljuje određene nekretnine, postrojenja i opremu. Najmovi nekretnina, postrojenja i opreme u kojima Društvo snosi sve rizike i koristi vlasništva klasificiraju se kao financijski najmovi. Financijski najmovi kapitaliziraju se na početku najma prema fer vrijednosti unajmljene nekretnine ili sadašnje vrijednosti minimalne najamnine, ovisno o tome što je niže. Svako plaćanje najma razvrstava se na obveze i financijske rashode kako bi se dobila konstantna stopa na preostalo financijsko stanje. Kamatna komponenta financijskog rashoda tereti izvještaj o sveobuhvatnoj dobiti tijekom razdoblja najma. Nekretnine, postrojenja i oprema kupljeni pod financijskim najmom amortiziraju se po korisnom vijeku upotrebe ili trajanju najma, ovisno o tome što je kraće.

Najmovi u kojima Društvo ne snosi bitan udio rizika i koristi vlasništva klasificiraju se kao operativni najmovi. Plaćanja po osnovi operativnih najмова iskazuju se u izvještaju o sveobuhvatnoj dobiti prema pravocrtnoj metodi u razdoblju trajanja najma.

3.3 Strane valute

Transakcije i stanja u stranim valutama

Transakcije u stranim valutama izražene su u funkcionalnoj valuti upotrebom tečajne liste važeće na dan transakcije. Monetarna imovina i obveze izražene u stranoj valuti na datum izvještavanja preračunate su u funkcionalnu valutu upotrebom tečajne liste važeće na datum izvještavanja. Dobici ili gubici od tečajnih razlika koji nastaju prilikom podmirenja tih transakcija te iz preračuna monetarne imovine i obveza denominiranih u stranim valutama, priznaju se u dobit ili gubitak.

Nemonetarna imovina i stavke koje se mjere po povijesnom trošku strane valute ne preračunavaju se po novim tečajevima.

Nemonetarna imovina i obveze denominirane u stranoj valuti prikazane prema povijesnom trošku, preračunate su u funkcionalnu valutu upotrebom tečajne liste važeće na dan transakcije.

Važeći tečaj hrvatske valute na dan 31. prosinca 2014. godine bio je 7,661471 za 1 EUR, a 31. prosinca 2013. godine bio je 7,637643 kn za 1 EUR.

3.4 Dividenda

Raspodjela dividendi dioničarima Društva priznaje se kao obveza u financijskim izvještajima u razdoblju u kojem su odobrene od strane Glavne skupštine dioničara Društva.

3.5 Izvještavanje o poslovnim segmentima

Segment je dio Društva koji se može izdvojiti ili kao dio angažiran u proizvodnji proizvoda ili pružanju usluga (poslovni segment) ili kao dio angažiran u proizvodnji proizvoda ili pružanju usluga unutar određenog ekonomskog okruženja (zemljopisni segment), koji je podložan rizicima i koristima koje se razlikuju od onih drugog segmenta.

Društvo na osnovi interne strukture izvještavanja prati sljedeće segmente:

- Mlinarstvo
- Veleprodaja
- Stočarstvo
- Usluge

Društvo utvrđuje poslovne segmente prema internim izvještajima o sastavnim dijelovima Društva koje redovito pregledava glavni izvršni donositelj poslovnih odluka (Uprava Društva) kako bi se na segmente rasporedili resursi i ocijenila uspješnost njihovog poslovanja. Pojediniosti o poslovnim segmentima objavljene su u bilješci 8. uz nekonsolidirane financijske izvještaje. Komparativni podaci prikazani su po načelu usporedivosti.

3. SAŽETAK TEMELJNIH RAČUNOVODSTVENIH POLITIKA (NASTAVAK)

3.6 Oporezivanje

(i) Porez na dobit

Trošak poreza na dobit sastoji se od tekućeg i odgođenog poreza. Porez na dobit iskazuje se unutar dobiti ili gubitka do iznosa poreza na dobit koji se odnosi na stavke unutar glavnice kada se trošak poreza na dobit priznaje unutar ostale sveobuhvatne dobiti.

Tekući porez predstavlja očekivanu poreznu obvezu obračunatu na oporezivi iznos dobiti za godinu, koristeći poreznu stopu važeću na datum izvještavanja i sva usklađenja porezne obveze iz prethodnih razdoblja.

(ii) Odgođena porezna imovina i obveze

Odgođeni porez priznaje se koristeći metodu bilančne obveze te uzima u obzir privremene razlike između knjigovodstvene vrijednosti imovine i obveza koje se koriste za potrebe financijskog izvještavanja i iznosa koji se koriste za porezne svrhe. Iznos odgođenog poreza ne priznaje se za sljedeće privremene razlike: početno priznavanje goodwilla, početno priznavanje imovine ili obveze u transakciji koja nije poslovna kombinacija i koja ne utječe ni na računovodstvenu ni na oporezivu dobit i razlike koje se odnose na ulaganja u podružnice i zajednički kontrolirana poduzeća kada je vjerojatno da se situacija neće izmijeniti u skoroj budućnosti. Odgođeni porez vrednuje se po poreznim stopama za koje se očekuje da će biti primijenjene kod privremenih razlika kada se one izmijene, temeljene na zakonima koji su važeći na datum izvještavanja.

(iii) Porezna izloženost

U određivanju iznosa tekućeg i odgođenog poreza, Društvo uzima u obzir utjecaj neizvjesnih poreznih pozicija te mogućnost postojanja dodatnih poreza i kamata. Ovo razmatranje oslanja se na procjene i pretpostavke i može uključivati niz prosudbi o budućim događajima. Novi podaci koji mogu postati dostupni mogu uzrokovati da Društvo promijeni svoju prosudbu o adekvatnosti postojećih poreznih obveza; takve promjene poreznih obveza utjecat će na porezni rashod u razdoblju u kojem je takva odluka donesena.

(iv) Porez na dodanu vrijednost (PDV)

Porezna uprava zahtijeva podmirenje PDV-a na neto osnovi. PDV koji proizlazi iz transakcija prodaje i kupnje priznaje se i iskazuje u nekonsolidiranom izvještaju o financijskom položaju na neto osnovi. U slučaju umanjena potraživanja za ispravak vrijednosti, gubitak od umanjena iskazuje se u bruto iznosu potraživanja, uključujući PDV.

3.7 Nematerijalna imovina

Nematerijalna imovina može se steći u razmjeni za novčanu imovinu ili sredstva, ili kombinaciju novčanih i novčanih sredstava, pri čemu se trošak nabave takve nematerijalne imovine utvrđuje po fer vrijednosti osim ukoliko samoj transakciji razmjene nedostaje komercijalnog sadržaja ili se fer vrijednost primljenog ili otuđenog sredstva ne može pouzdano utvrditi, u kojem slučaju se utvrđuje po knjigovodstvenoj vrijednosti otuđenog sredstva.

(i) Brandovi i ugovori s kupcima

Ugovori s kupcima imaju ograničen vijek uporabe i iskazuju se po trošku umanjenom za akumuliranu amortizaciju i akumulirana umanjena vrijednosti, ako postoje. Amortizacija se obračunava linearnom metodom tijekom njihovog korisnog vijeka uporabe procijenjenog na 6. godina.

Prava na stečene zaštitne znakove iskazana su po trošku i imaju neograničeni vijek upotrebe, jer obavljene analize svih relevantnih faktora na dan izvještavanja pokazuju da ne postoji predvidiva granica za razdoblje u toku kojeg je očekivano da će identificirana prava stvarati neto novčani priljev. Nematerijalna imovina s neograničenih vijekom upotrebe godišnje se provjerava zbog umanjena vrijednosti te se iskazuje po trošku stjecanja umanjenom za akumulirane gubitke od umanjena vrijednosti.

3. SAŽETAK TEMELJNIH RAČUNOVODSTVENIH POLITIKA (NASTAVAK)

3.7 Nematerijalna imovina (nastavak)

(ii) Računalni software

Licence za software kapitaliziraju se na temelju troškova stjecanja i troškova koji nastaju dovođenjem software-a u radno stanje. Ovi troškovi amortiziraju se tijekom njihovog korisnog vijeka uporabe procijenjenog na 5 godina.

(iii) Goodwill

Goodwill i višak fer vrijednosti stečene imovine nad troškom akvizicije predstavljaju razliku između troška stjecanja i stjecateljevog udjela u ukupnoj fer vrijednosti sredstava i obveza na dan stjecanja.

Goodwill je podložan testu umanjenja vrijednosti na svaki datum izvještavanja, kao što je navedeno u bilješci *Testiranje na umanjenje vrijednosti nematerijalne imovine*.

3.8 Umanjenje vrijednosti nekretnina, postrojenja, opreme i nematerijalne imovine

Na svaki izvještajni dan, Društvo provjerava knjigovodstvene iznose svojih nekretnina, postrojenja, opreme i nematerijalne imovine kako bi utvrdila postoje li naznake da je došlo do gubitaka zbog umanjenja vrijednosti. Ako takve naznake postoje, procjenjuje se nadoknadivi iznos sredstva da bi se mogli odrediti eventualni gubici nastali zbog umanjenja. Ako nadoknadivi iznos nekog sredstva nije moguće procijeniti, Društvo procjenjuje nadoknadivi iznos jedinice koja stvara novac kojoj to sredstvo pripada. Ako je moguće odrediti realnu i dosljednu osnovu za raspoređivanje, imovina društava se također raspoređuje na pojedine jedinice koje stvaraju novac ili, ako to nije moguće, na najmanju skupinu jedinica koje stvaraju novac za koju je moguće odrediti realnu i konzistentnu osnovu raspoređivanja.

Nematerijalna imovina neodređenog vijeka uporabe i nematerijalna imovina koja još nije raspoloživa za uporabu se testira na umanjenje jednom godišnje te kada postoji naznaka o mogućem umanjenju imovine.

Ako je nadoknadivi iznos nekog sredstva (ili jedinice koja stvara novac) procijenjen na iznos niži od knjigovodstvenog, knjigovodstveni iznos toga sredstva (jedinice koja stvara novac) umanjuje se do nadoknadivog iznosa. Gubici od umanjenja vrijednosti priznaju se odmah kao rashod, osim kod sredstva iskazanog u revaloriziranom iznosu, u kojem slučaju se gubitak od umanjenja iskazuje kao smanjenje vrijednosti proizašlo iz revalorizacije sredstva u skladu sa primjenjivim Standardom koji propisuje zahtjeve vezano uz revalorizaciju predmetne imovine.

Kod naknadnog poništenja gubitka od umanjenja vrijednosti, knjigovodstveni iznos sredstva (jedinice koja generira novac) povećava se do revidiranog procijenjenog nadoknadivog iznosa toga sredstva na način da uvećana knjigovodstvena vrijednost ne premašuje knjigovodstvenu vrijednost koja bi bila utvrđena da u prethodnim godinama nije bilo priznatih gubitaka od umanjenja na tom sredstvu (jedinici koja generira novac). Poništenje gubitka od umanjenja vrijednosti odmah se priznaje kao prihod, osim ako se predmetno sredstvo ne iskazuje u revaloriziranom iznosu, u kom slučaju se poništenje gubitka od umanjenja vrijednosti iskazuje kao povećanje uslijed revalorizacije u skladu sa primjenjivim Standardom koji propisuje zahtjeve vezano uz revalorizaciju predmetne imovine.

3.9 Zalihe

Zalihe sirovina i rezervnih dijelova iskazuju se po trošku nabave ili neto ostvarivoj vrijednosti, ovisno o tome koja je niža. Trošak se određuje po metodi ponderiranih prosječnih cijena. Neto ostvariva vrijednost predstavlja procjenu prodajne cijene u redovnom tijeku poslovanja umanjenu za varijabilne troškove prodaje.

Trošak proizvodnje u tijeku i gotovih proizvoda obuhvaća sirovine, trošak izravnog rada, ostale izravne troškove i pripadajući dio općih troškova proizvodnje (na bazi normalnog redovnog kapaciteta proizvodnje).

Trgovačka roba iskazuje se po nižem od troška nabave i prodajne cijene (umanjene za poreze i marže).

Sitni inventar i alati u potpunosti se otpisuju prilikom stavljanja u uporabu.

3. SAŽETAK TEMELJNIH RAČUNOVODSTVENIH POLITIKA (NASTAVAK)

3.10 Potraživanja od kupaca

Potraživanja od kupaca početno se priznaju po trošku koji je jednak fer vrijednosti u trenutku priznavanja, a naknadno se mjere po amortiziranom trošku uporabom metode efektivne kamatne stope, ako je značajno, a ako nije po nominalnom iznosu, umanjene za ispravak vrijednosti. Ispravak vrijednosti potraživanja provodi se kada postoje objektivni dokazi da Društvo neće moći naplatiti sva svoja potraživanja u skladu s dogovorenim uvjetima. Značajne financijske poteškoće dužnika, vjerojatnost dužnikovog stečaja te neizvršenje ili propusti u plaćanjima, smatraju se pokazateljima potencijalnog umanjenja vrijednosti potraživanja. Iznos ispravka vrijednosti utvrđuje se kao razlika između knjigovodstvene vrijednosti i nadoknadivog iznosa potraživanja.

3.11 Novac i novčani ekvivalenti

Novac i novčani ekvivalenti obuhvaćaju gotovinu na računima i u blagajni Društva. U nekonsolidiranom izvještaju o financijskom položaju su prekoračenja po bankovnim računima uključena u kratkoročne obveze.

3.12 Dionički kapital

Dionički kapital sastoji se od redovnih dionica. Primici koji se iskazuju u glavnici pri izdavanju novih dionica ili opcija, iskazuju se umanjeni za pripadajuće troškove transakcije i porez na dobit. Iznos fer vrijednosti primljene naknade iznad nominalne vrijednosti izdanih dionica priznaje se kao kapitalna dobit.

3.13 Primanja radnika

(i) Obveze za mirovine i ostale obveze nakon umirovljenja

U toku redovnog poslovanja prilikom isplata plaća Društvo u ime svojih zaposlenika koji su članovi obveznih mirovinskih fondova obavlja redovita plaćanja doprinosa sukladno zakonu. Obvezni mirovinski doprinosi fondovima iskazuju se kao dio troška plaća kada se obračunaju. Društvo nema obvezu osigurati bilo koja druga primanja radnika nakon njihova umirovljenja.

(ii) Dugoročna primanja radnika

Društvo ne priznaje obvezu za dugoročna primanja radnika (jubilarne nagrade) s obzirom da isplata jubilarnih nagrada nije ugovorena ugovorima o radu niti je utvrđena drugim pravnim aktima.

(iii) Kratkoročna primanja radnika

Društvo priznaje rezerviranje za bonuse zaposlenicima kada postoji ugovorna obveza ili praksa iz prošlosti na temelju koje je nastala izvedena obveza.

(iv) Primanja u obliku dionica

Društvo ne isplaćuje naknade zaposlenicima u obliku dionica.

3.14 Financijska imovina

Financijska imovina priznaje se i prestaje se priznavati na datum trgovanja, a to je datum na koji se financijska imovina kupuje ili prodaje temeljem ugovora čiji uvjeti nalažu isporuku ulaganja u roku utvrđenom na predmetnom tržištu i početno se mjere po fer vrijednosti uvećanoj za troškove transakcije, osim one financijske imovine koja je svrstana u kategoriju kod koje se promjene fer vrijednosti iskazuju u izvještaju o sveobuhvatnoj dobiti, koja se početno mjeri po fer vrijednosti.

Financijska imovina je razvrstana u sljedeće kategorije: „financijska imovina po fer vrijednosti kroz račun dobiti i gubitka, “financijska imovina raspoloživa za prodaju” te “dani zajmovi i potraživanja”. Klasifikacija ovisi o vrsti i namjeni financijskog sredstva i određuje se kod prvog priznavanja.

3. SAŽETAK TEMELJNIH RAČUNOVODSTVENIH POLITIKA (NASTAVAK)

3.14 Financijska imovina (nastavak)

Financijska imovina po fer vrijednosti kroz dobit ili gubitak

Financijska imovina se svrstava u kategoriju imovine kod koje se promjene fer vrijednosti iskazuju kroz račun dobiti i gubitka ako je namijenjena trgovanju ili ako je određena za iskazivanje na taj način.

Financijsko sredstvo se svrstava u kategoriju imovine namijenjene trgovanju ako je:

- stečeno prvenstveno radi prodaje u bliskoj budućnosti, ili
- je sastavni dio identificiranog portfelja financijskih instrumenata kojima Društvo upravlja zajedno i ako je u novije vrijeme odražavala obrazac ostvarivanja dobiti u kratkom roku, ili
- je derivativ koji nije određen niti učinkovit kao instrument zaštite.

Financijsko sredstvo koje nije namijenjeno trgovanju može pri prvom priznavanju biti određeno za iskazivanje promjena fer vrijednosti kroz račun dobiti i gubitka ako:

- se takvim određivanjem poništava ili znatno smanjuje nedosljednost u mjerenju ili priznavanju koja bi se u suprotnom javila ili
- ako financijsko sredstvo sačinjava grupu financijske imovine ili financijskih obveza ili oboje, kojom se upravlja i čiji rezultati se procjenjuju na osnovi fer vrijednosti, u skladu s dokumentiranom politikom Društva za upravljanje rizicima ili njenom strategijom ulaganja i ako se interne informacije o grupiranju prezentiraju na taj osnovi ili
- ako je sastavni dio ugovora koji sadrži jedan ili više ugrađenih derivativa i MRS 39 "Financijski instrumenti: priznavanje i mjerenje" dopušta da se cijeli kombinirani ugovor (sredstvo ili obveza) odredi za iskazivanje po fer vrijednosti na način da se promjene fer vrijednosti iskazuju kroz račun dobiti i gubitka. .

Financijska imovina po fer vrijednosti kroz dobit ili gubitak (nastavak)

Financijska imovina po fer vrijednosti kod koje se promjene fer vrijednosti iskazuju kroz dobit ili gubitak po fer vrijednosti, pri čemu se svaka dobit ili svaki gubitak priznaje u nekonsolidiranom izvještaju o sveobuhvatnoj dobiti. Neto dobit ili gubitak priznat u nekonsolidiranom izvještaju o sveobuhvatnoj dobiti obuhvaća i dividende i kamate zarađene na financijskom sredstvu. Fer vrijednost se određuje na način opisan u bilješci 5.

Financijska imovina raspoloživa za prodaju

Financijska imovina raspoloživa za prodaju je neizvedena financijska imovina koja je ili predodređena kao financijska imovina raspoloživa za prodaju, ili ona koja nije razvrstana u a) zajmove i potraživanja, b) ulaganja koja se drže do dospjeća ili c) financijsku imovinu predodređenu za iskazivanje po fer vrijednosti kroz dobiti ili gubitak.

Dividende na glavnicike instrumente svrstane u portfelj imovine raspoložive za prodaju se priznaju u nekonsolidiranom izvještaju o sveobuhvatnoj dobiti kad je utvrđeno pravo Društva na primitak dividende.

Fer vrijednost imovine raspoložive za prodaju koja je denominirana u stranoj valuti se određuje u valuti u kojoj je imovina denominirana i zatim preračunava po spot tečaju na izvještajni dan. Promjena fer vrijednosti koja je povezana s tečajnim razlikama koje su posljedica promjene amortiziranog troška sredstva se priznaje u nekonsolidiranom izvještaju o sveobuhvatnoj dobiti, a druge promjene se priznaju u glavnici.

Dani zajmovi i potraživanja

Zajmovi i potraživanja su nederivativna financijska imovina s fiksnim ili odredivim plaćanjima koja ne kotira na aktivnom tržištu. Potraživanja od kupaca, po danim zajmovima i druga potraživanja s fiksnim ili odredivim plaćanjima vode se po amortiziranom trošku primjenom metode efektivne kamatne stope, umanjenom za eventualne akumulirane gubitke zbog umanjenja vrijednosti.

Prihodi od kamata se priznaju primjenom efektivne kamatne stope, izuzev kod kratkoročnih potraživanja, kod kojih priznavanje kamata ne bi bilo materijalno značajno.

3. SAŽETAK TEMELJNIH RAČUNOVODSTVENIH POLITIKA (NASTAVAK)

3.14 Financijska imovina (nastavak)

Umanjenje financijske imovine

Financijska imovina, osim imovine koja se vodi po fer vrijednosti kroz prikaz promjena fer vrijednosti u dobiti ili gubitku, se na kraju svakog izvještajnog razdoblja preispituje kako bi se utvrdilo postojanje pokazatelja o eventualnom umanjenju. Financijska imovina je umanjena ako postoji objektivan dokaz da je na procijenjene buduće novčane tokove ulaganja utjecao jedan događaj ili više njih nakon početnog priznavanja financijskog sredstva.

Kod vlasničkih udjela iz portfelja raspoloživog za prodaju, značajan ili dugotrajniji pad fer vrijednosti vrijednosnog papira ispod njegove nabavne vrijednosti se smatra objektivnim dokazom umanjenja.

Kod sve ostale financijske imovine, objektivan dokaz umanjenja može uključiti

- značajne financijske poteškoće kod Društva ili druge ugovorne strane ili
- kršenje ugovora, primjerice kašnjenje u plaćanju ili neplaćanje kamata ili glavnice ili
- izgledno pokretanje stečaja ili financijskog restrukturiranja kod dužnika, ili
- nestanak aktivnog tržišta za predmetnu financijsku imovinu zbog financijskih poteškoća.

Kod određenih kategorija financijske imovine, kao što su potraživanja od kupaca, imovina kod koje je procijenjeno da nije pojedinačno umanjena se kasnije podvrgava procjeni umanjenja na skupnoj osnovi. Objektivan dokaz o umanjenju portfelja potraživanja može uključiti iskustvo Društva u naplati potraživanja u proteklim razdobljima, povećanje broja potraživanja s prosječnim kašnjenjem u naplati iznad 360 dana, kao i znatne promjene nacionalnih ili lokalnih gospodarskih uvjeta koji su u korelaciji s kašnjenjem u naplati potraživanja.

Kod financijske imovine iskazane po amortiziranom trošku, iznos umanjenja je razlika između knjigovodstvenog iznosa sredstva i sadašnje vrijednosti procijenjenih budućih novčanih tokova diskontiranih primjenom izvorne efektivne kamatne stope na financijsko sredstvo. Kod financijske imovine koja se vodi po trošku, iznos umanjenja je razlika između knjigovodstvene vrijednosti sredstva i sadašnje vrijednosti procijenjenih budućih novčanih tokova diskontiranih primjenom tekuće tržišne stope povrata za slično financijsko sredstvo. Jednom priznati gubitak od umanjenja se ne poništava u idućim razdobljima.

Knjigovodstvena vrijednost financijskog sredstva se izravno umanjuje za gubitke zbog umanjenja kod sve financijske imovine, izuzev potraživanja od kupaca, kod kojih se knjigovodstvena vrijednost umanjuje kroz konto ispravka vrijednosti. Potraživanje koje se smatra nenaplativim se otpisuje s konta ispravka vrijednosti, a kasnija naplata prethodno otpisanih iznosa se odobrava kontu ispravka vrijednosti. Promjene iznosa iskazanog na kontu ispravka vrijednosti se priznaju u dobit i gubitak.

Kod umanjenja financijskog sredstva iz portfelja raspoloživog za prodaju, kumulativni gubici ili gubici prethodno iskazani u sklopu ostale sveobuhvatne dobiti se prenose u dobit i gubitak tekućeg razdoblja.

Ako kod financijske imovine koja se vodi po amortiziranom trošku u idućim razdobljima dođe do smanjenja gubitka zbog umanjenja njene vrijednosti i smanjenje se objektivno može povezati s događajem nakon priznavanja umanjenja, gubici koji su temeljem umanjenja vrijednosti te imovine prethodno priznati u dobit i gubitak se poništavaju do iznosa knjigovodstvene vrijednosti ulaganja s datumom na koji je utvrđeno smanjenje gubitka, a koji nije veći od amortiziranog troška koji bi bio utvrđen da umanjenje nije bilo priznato.

Gubici uslijed umanjenja glavnčkih instrumenata iz portfelja raspoloživog za prodaju koji su ranije priznati u dobit i gubitak se ne poništavaju kroz dobit i gubitak, a svako povećanje fer vrijednosti nakon utvrđenog gubitka zbog umanjenja se iskazuje kao pričuva iz revalorizacije ulaganja. Gubici od umanjenja se kod dužničkih vrijednosnih papira raspoloživih za prodaju kasnije poništavaju kroz dobit i gubitak ako se povećanje fer vrijednosti ulaganja može objektivno povezati s nekim događajem koji je uslijedio nakon priznavanja gubitka od umanjenja vrijednosti.

3. SAŽETAK TEMELJNIH RAČUNOVODSTVENIH POLITIKA (NASTAVAK)

3.14 Financijska imovina (nastavak)

Prestanak priznavanja financijske imovine

Društvo prestaje priznavati financijsko sredstvo samo ako je isteklo ugovorno pravo na novčane tokove po osnovi sredstva, ako financijsko sredstvo prenese i ako svi rizici i sve nagrade povezane s vlasništvom nad tim sredstvom većim dijelom prelaze na drugi subjekt. Ako Društvo ne prenosi niti zadržava gotovo sve rizike i nagrade povezane s vlasništvom i ako i dalje ima kontrolu nad prenesenim sredstvom, priznaje svoj zadržani udjel u sredstvu te povezanu obvezu u iznosima koje eventualno mora platiti. Ako Društvo zadrži većim dijelom sve rizike i nagrade povezane s vlasništvom nad prenesenim financijskim sredstvom, to sredstvo nastavlja priznavat, zajedno s priznavanjem posudbe za koju je dan kolateral, a koja je dobivena za prihode koje je primila.

4. NOVI STANDARDI I TUMAČENJA OBJAVLJENIH STANDARDARDA KOJI JOŠ NISU USVOJENI

Društvo je tijekom godine usvojilo sljedeće nove i dopunjene MSFI-jeve i smjernice Odbora za tumačenje međunarodnog financijskog izvještavanja (IFRIC) koji su odobreni od EU. Ukoliko je primjena standarda ili smjernica utjecala na financijske izvještaje ili rezultat Društva, taj je utjecaj naveden u nastavku.

MSFI 12 Objavljivanje udjela u drugim subjektima (na snazi za godišnja razdoblja koja počinju na dan ili nakon 1. siječnja 2014. godine)

MSFI 12 uključuje zahtjeve za objavljivanjem za sve oblike udjela u drugim subjektima, uključujući i zajedničke aranžmane, pridružena društva, društva s posebnom namjenom i druga vanbilančna ulaganja. Primjena MSFI-ja 12 nije imala utjecaja na financijske izvještaje. *MRS 28 (izmijenjen 2011. godine) Pridružena društva i zajednički pothvati (na snazi za godišnja razdoblja koja počinju na dan ili nakon 1. siječnja 2014. godine)* MRS 28 (izmijenjen 2011. godine) uključuje zahtjeve da se zajednički pothvati, kao i pridružena društva, vode po metodi udjela nakon izdavanja MSFI-ja 11. Primjena MRS 28 nije imala utjecaja na financijske izvještaje.

Dodaci MSFI-jevima 10, 11 i 12 o prijelaznim odredbama (na snazi za godišnja razdoblja koja počinju na dan ili nakon 1. siječnja 2014. godine)

Ovi dodaci omogućavaju dodatno izuzeće pri primjeni MSFI-jeva 10, 11 i 12 ograničavajući zahtjev za objavom izmijenjenih usporednih podataka samo na prethodno razdoblje. Za objave koje se odnose na nekonsolidirane subjekte dodaci ukidaju zahtjev da se prezentiraju usporedni podaci za razdoblje prije prve primjene MSFI-ja 12. Primjena navedenih dodataka nije imala utjecaja na financijske izvještaje.

Dodatak MRS-u 32 Financijski instrumenti: Objavljanja vezana uz prijeboj imovine i obveza (izdani u prosincu 2012. godine i na snazi za godišnja razdoblja koja počinju na dan ili nakon 1. siječnja 2014. godine)

Dodaci su smjernice za primjenu MRS-a 32 Financijski instrumenti: Prezentacija, te pojašnjavaju neke od zahtjeva za prijebojem financijske imovine i financijskih obveza u izvještaju o financijskom položaju. Primjena navedenog dodatka nije imala utjecaja na financijske izvještaje.

Dodatak MRS-u 36 Objave vezane uz umanjenje imovine do nadoknadive vrijednosti (objavljen 29. svibnja 2013. godine, na snazi za godišnja razdoblja koja počinju 1. siječnja 2014. godine)

Dodatak navodi informacije koje je potrebno objaviti vezano uz nadoknadivu vrijednost umanjene imovine ukoliko je taj iznos temeljen na fer vrijednosti umanjenoj za trošak otuđenja. Dodatak ima učinak samo na objavljivanje, ali ne i na mjerenje i priznavanje imovine u financijskom položaju ili rezultatu Društva. Primjena navedenog dodatka nije imala utjecaja na financijske izvještaje.

4. NOVI STANDARDI I TUMAČENJA OBJAVLJENIH STANDARDA KOJI JOŠ NISU USVOJENI (NASTAVAK)

MSFI 9 Financijski instrumenti (na snazi za godišnja razdoblja koja počinju na dan ili nakon 1. siječnja 2015. godine)

MSFI 9 je prvi standard koji je izdan kao dio šireg projekta zamjenjivanja MRS-a 39 Financijski instrumenti: Priznavanje i mjerenje. MSFI 9 zadržava, ali pojednostavljuje model miješanog mjerenja i utvrđuje dvije primarne kategorije mjerenja financijske imovine: amortizirani trošak i fer vrijednost. Osnova klasifikacije ovisi o poslovnom modelu subjekta i ugovornim karakteristikama novčanog tijeka financijske imovine. Smjernice MRS-a 39 o umanjenju vrijednosti financijske imovine i računovodstvu zaštite nastavljaju se primjenjivati. Uprava ne očekuje da će MSFI 9 imati utjecaja na financijske izvještaje, te planira usvojiti novi standard s datumom stupanja na snagu i nakon usvajanja od strane EU.

IFRIC 21 Nameti (objavljen 20. svibnja 2013. godine, na snazi za godišnja razdoblja koja počinju 1. siječnja 2014. godine)

Tumačenje se odnosi na MRS 37 Rezerviranja, nepredviđene obveze i nepredviđena imovina. MRS 37 postavlja kriterije za priznavanje obveze, a jedan od njih je zahtjev da subjekt ima sadašnju obvezu kao rezultat prošlog događaja (obvezujući događaj). Tumačenje pojašnjava da obvezujući događaj koji stvara obvezu plaćanja nameta predstavlja aktivnost opisanu u relevantnom zakonu koji zahtijeva plaćanje nameta. Uprava ne očekuje da će IFRIC 21 imati utjecaja na financijske izvještaje, te planira usvojiti novi standard s datumom stupanja na snagu i nakon usvajanja od strane EU.

Dodaci MRS-u 19 – Planovi definiranih primanja zaposlenih: Doprinosi za zaposlene (objavljen u studenom 2013. godine, na snazi za godišnja razdoblja koja počinju 1. srpnja 2014. godine)

Dodatak omogućuje subjektima da priznaju doprinose za zaposlene kao smanjenje troškova rada u razdoblju u kojem je rad zaposlenika obavljen, umjesto priznavanja doprinosa prema godinama rada u slučaju da iznos doprinosa ne ovisi o broju godina rada. Dodatak nije relevantan za poslovanje Društva.

Društvo nije ranije primijenilo niti jedan Međunarodni standard financijskog izvještavanja čija primjena nije bila obavezna na dan izvještavanja. U slučajevima gdje prijelazne odredbe standarda dozvoljavaju izbor između primjene unaprijed i retrospektivne primjene, Društvo je odabrala primjenu unaprijed od dana početka primjene.

5. KLJUČNE RAČUNOVODSTVENE PROSUDBE I PROCJENE

Ključne prosudbe kod primjene računovodstvenih politika

Priprema financijskih izvještaja u skladu s MSFI zahtijeva od Uprave stvaranje prosudbi, procjena i pretpostavki koje utječu na primjenu politika i iznosa objavljenih za imovinu, obveze, prihode i troškove. Stvarni rezultati se mogu razlikovati od takvih procjena.

Procjene i uz njih vezane pretpostavke kontinuirano se pregledavaju. Utjecaj korekcije procjene priznaje se u razdoblju u kojem je procjena korigirana i budućim razdobljima ukoliko korekcija utječe na tekuće i buduća razdoblja.

(i) *Posljedice određenih sudskih sporova*

Pojedina društva unutar Društva stranke su u parnicama i postupcima nastalim u uobičajenom tijeku poslovanja. Uprava koristi procjene vjerojatnog ishoda pravnih postupaka te na dosljednoj osnovi priznaje rezerviranja za obveze Društva koje proizlaze iz tih postupaka.

(ii) *Nadoknadivost potraživanja od kupaca i ostalih potraživanja*

Nadoknativa vrijednost potraživanja od kupaca i ostalih potraživanja procijenjena je po sadašnjoj vrijednosti budućih novčanih tokova diskontiranih po tržišnoj kamatnoj stopi na datum mjerenja. Kratkotrajna potraživanja bez navedene kamatne stope mjerena su prema iznosu originalnog računa ukoliko učinak diskontiranja nije značajan.

5. KLJUČNE RAČUNOVODSTVENE PROSUDBE I PROCJENE (NASTAVAK)

(iii) Testiranje na umanjenje vrijednosti nematerijalne imovine

Društvo provodi godišnje provjere goodwilla, brandova i prava zbog umanjenja vrijednosti. Oni su alocirani za potrebe testiranja umanjenja vrijednosti na jedinice stvaranja novca unutar poslovnog segmenta mlinarstva te im je neto knjigovodstvena vrijednost na dan izvještavanja kako slijedi:

	u tis. kuna
	31. prosinca 2014.
Žaštitni znaci	120.000
Goodwill	60.379
Lista kupaca	9.028
Softver i ostala nematerijalna imovina	94
	<hr/> 189.501

Nadoknadiva vrijednost jedinica stvaranja novca određena je izračunima vrijednosti u uporabi koji su bazirani na projekcijama novčanog toka temeljenim na financijskim planovima koje je odobrila Uprava i koji pokrivaju petogodišnje razdoblje.

Nematerijalna imovina osim softvera i ostale nematerijalne imovine nastala je kao rezultat akvizicije u segmentu mlinarstva. Društvo je na dan 31. prosinac 2014. godine provelo test na umanjenje vrijednosti goodwilla i zaštitnih znakova.

Provedenim testom nije utvrđeno da postoje indikacije na umanjenje vrijednosti nematerijalne imovine.

6. POTENCIJALNE OBVEZE

U tijeku je spor koji se vodi sa društvom Osatina grupa d.o.o. gdje je Društvo tuženik, a radi naplate iznosa od 5.020 tisuća kuna zajedno s pripadajućim zateznim kamatama.

Uprava je uvjerenja da iz postojeće činjenične i pravne osnove proizlazi kako tužitelj nije aktivno legitimiran za vođenje ovog postupka, te da će tužbeni zahtjev tužitelja Osatina grupa d.o.o. biti odbijen. Posebno se ističe da je dana 26. ožujka 2015. godine Društvo primio istovremeno dopis društva Osatina grupa d.o.o. kojim, uvažavajući izneseni prigovor nedostatka aktivne legitimacije, najavljuje povlačenje tužbe u ovom predmetu kao i dopis PZ Osatina (druga pravna osoba) kojom zahtjeva plaćanje istog duga pod prijetnjom pokretanja postupka prisilne naplate.

7. USPOREDNE INFORMACIJE I PREPRAVLJANJA POČETNIH STANJA

	31. prosinca 2013. objavljeno	Ispravak	u tis.kuna 31. prosinca 2013. prepravljeno
I DUGOTRAJNA IMOVINA			
1. Nematerijalna imovina	141	-	141
2. Materijalna imovina	146.020	-	146.020
3. Dugotrajna financijska imovina	122.058	-	122.058
4. Dugotrajna potraživanja	15	-	15
II KRATKOTRAJNA IMOVINA			
Zalihe			
1. Kratkotrajna potraživanja	(f) 95.463	(10.031)	85.432
2. Kratkotrajna financijska imovina	113.698	-	113.698
3. Novac u banci i blagajni	110.964	-	110.964
Plaćeni troškovi budućeg razdoblja i obračunati prihodi	(d) 6.910	-	6.910
UKUPNO IMOVINA	600.369	(14.270)	586.099
I KAPITAL I REZERVE			
1. Upisani kapital	12.000	-	12.000
2. Zakonske rezerve	161	-	161
3. Revalorizacijska rezerva	(c) 105.181	(21.677)	83.504
4. Zadržana dobit	(b) 22.907	(9.512)	13.395
5. Rezultat tekuće godine	451	(3.537)	(3.086)
II DUGOROČNE OBVEZE			
1. Odgođena porezna obveza	(c) -	21.677	21.677
2. Obveze za zajmove i depozite	(e) 446	(446)	-
3. Obveze prema bankama i drugim fin.institucijama	(e) 84.056	446	84.502
4. Obveze prema povezanim društvima	13.365	-	13.365
III KRATKOROČNE OBVEZE			
1. Obveze prema povezanim društvima	(e) 3.333	-	3.333
1. Obveze za zajmove i depozite	(e) 16.407	(13.527)	2.880
2. Obveze prema bankama i drugim fin.institucijama	(e) 214.770	13.527	228.297
3. Obveze za predujmove	3.760	-	3.760
4. Obveze prema dobavljačima	(e) 105.639	-	105.639
5. Obveze po vrijednosnim papirima	13.044	-	13.044
7. Obveze za poreze, doprinose i slična davanja	686	-	686
9. Ostale kratkoročne obveze	2.932	-	2.932
Odgođeno plaćanje troškova i prihod budućeg razdoblja	(d) 1.231	(1.221)	10
UKUPNO PASIVA	600.369	(14.270)	586.099

7. USPOREDNE INFORMACIJE I PREPRAVLJANJA POČETNIH STANJA (NASTAVAK)

	31. prosinca 2012. objavljeno	Ispravak	u tis.kuna 31. prosinca 2012. prepravljeno
I DUGOTRAJNA IMOVINA			
1. Nematerijalna imovina	97	-	97
2. Materijalna imovina	154.284	-	154.284
3. Dugotrajna financijska imovina	125.202	-	125.202
4. Dugotrajna potraživanja	15	-	15
II KRATKOTRAJNA IMOVINA			
Zalihe	(f) 89.980	(9.512)	80.468
1. Kratkotrajna potraživanja	78.880	(188)	78.692
2. Kratkotrajna financijska imovina	117.906	188	118.094
3. Novac u banci i blagajni	7.037	-	7.037
Plaćeni troškovi budućeg razdoblja i obračunati prihodi	470	-	470
UKUPNO IMOVINA	573.871	(9.512)	564.359
I KAPITAL I REZERVE			
1. Upisani kapital	12.000		12.000
2. Zakonske rezerve	116		116
3. Revalorizacijska rezerva	(c) 112.025	(22.405)	89.620
4. Zadržana dobit	18.418		18.418
5. Rezultat tekuće godine	895	(9.512)	(8.617)
II DUGOROČNE OBVEZE			
1. Odgođena porezna obveza	(c)	22.405	22.405
2. Obveze za zajmove i depozite	15.719		15.719
3. Obveze prema bankama i drugim fin.institucijama	(e) 680	(680)	-
4. Obveze prema povezanim društvima	(e) 51.996	680	52.676
III KRATKOROČNE OBVEZE			
1. Obveze prema povezanim društvima	3.390		3.390
2. Obveze za zajmove i depozite	(e) 21.349	(18.149)	3.200
3. Obveze prema bankama i drugim fin.institucijama	(e) 244.706	18.149	262.855
4. Obveze za predujmove	2.866		2.866
5. Obveze prema dobavljačima	72.273		72.273
6. Obveze po vrijednosnim papirima	6.908		6.908
7. Obveze za poreze, doprinose i slična davanja	5.855		5.855
8. Ostale kratkorocne obveze	4.437		4.437
Odgođeno plaćanje troškova i prihod budućeg razdoblja	238		238
UKUPNO PASIVA	573.871	(9.512)	564.359

7. USPOREDNE INFORMACIJE I PREPRAVLJANJA POČETNIH STANJA (NASTAVAK)

	Bilj.	2013. godina objavljeno	Ispravljeno	2013. godina prepravljeno
Prihodi od prodaje	(a)	540.476	1.674	542.150
Ostali poslovni prihodi	(a) (b)	14.139	(5.491)	8.648
Ukupni prihodi iz poslovanja		554.615	(3.817)	550.798
Promjene vrijednosti zaliha proizvodnje u tijeku i gotovih proizvoda		(725)	-	(725)
Materijalni troškovi	(b)	(174.377)	9.512	(164.865)
Trošak prodane robe		(290.394)	-	(290.394)
Ostali vanjski troškovi		(30.174)	-	(30.174)
Troškovi osoblja		(18.896)	-	(18.896)
Amortizacija		(9.918)	-	(9.918)
Vrijednosno usklađenje kratkotrajne imovine	(f)	(34)	(6.215)	(6.249)
Ostali troškovi		(4.233)	-	(4.233)
Ostali poslovni rashodi	(d)	(8.531)	(3.017)	(11.548)
Ukupni troškovi iz poslovanja		(537.282)	280	(537.002)
Neto financijski rezultat		(15.235)	-	(15.235)
Rezultat prije oporezivanja		2.098	(3.537)	(1.439)
Porez na dobit		(1.647)	-	(1.647)
Dobit / (gubitak) nakon poreza		451	(3.537)	(3.086)

	Bilj.	2012. godina objavljeno	Ispravljeno	2012. godina prepravljeno
Prihodi od prodaje	(a)	603.841	-	603.841
Ostali poslovni prihodi	(a) (b)	17.097	(9.512)	7.585
Ukupni prihodi iz poslovanja		620.938		611.426
Promjene vrijednosti zaliha proizvodnje u tijeku i gotovih proizvoda		(265)	-	(265)
Materijalni troškovi	(b)	(168.822)	(303)	(169.125)
Trošak prodane robe		(362.690)	-	(362.690)
Ostali vanjski troškovi		(23.725)	-	(23.725)
Troškovi osoblja		(20.662)	-	(20.662)
Amortizacija		(11.211)	-	(11.211)
Vrijednosno usklađenje kratkotrajne imovine	(f)	(5.420)	-	(5.420)
Ostali troškovi		(32)	-	(32)
Ostali poslovni rashodi	(d)	(6.863)	303	(6.560)
Ukupni troškovi iz poslovanja		(599.690)	-	(599.690)
Neto financijski rezultat		(18.763)	-	(18.763)
Rezultat prije oporezivanja		(2.485)	(9.512)	(7.027)
Porez na dobit		(1.590)	-	(1.590)
Dobit / (gubitak) nakon poreza		895	(9.512)	(8.617)

7. USPOREDNE INFORMACIJE I PREPRAVLJANJA POČETNIH STANJA (NASTAVAK)

Društvo je u svrhu izdavanja financijskih izvještaja za godinu završenu 31. prosinca 2014. godine iskazalo prepravljenu prethodnu 2013. godinu i 2012. godinu radi transparentnosti, usporedivosti i cjelovitog prikaza informacija u skladu s MSFI 8 i to na način:

(a) Napravljena je reklasifikacija prihoda od pružanja usluga prijevoza s pozicije "Ostali poslovni prihodi" na poziciju "Prihodi od prodaje".

(b) U godinama 2012. i 2013. korigirane su zalihe u skladu s MSFI 2 za revalorizaciju istih te je za iznos od 9.512 tisuće kuna u 2012. godini i 3.817 tisuća kuna u 2013. godini umanjen rezultat razdoblja, a u 2013. godini uvećan za 9.512 tisuću kuna obzirom da su zalihe prodane.

(c) Izdvojena je odgođena porezna obveza iz revalorizacijskih rezervi u skladu s MSFI 12.

(d) U 2013. godini pozicije "Plaćeni troškovi budućeg razdoblja i obračunati prihodi" i "Odgođeno plaćanje troškova i prihod budućeg razdoblja" ispravljani su za iznos naknada štete sukladno sudskoj presudi vezanoj za spor s Poljoprivrednom zadrugom Osatina te je za iznos od 3.017 tisuća kuna umanjen rezultat tekućeg razdoblja.

(e) Napravljena je reklasifikacija dugoročnih i kratkoročnih obveza po financijskom leasingu, faktoring kućama i ostalim financijskim institucijama s pozicije "Obveze za zajmove, depozite i slično" na poziciju "Obveze prema bankama i drugim financijskim institucijama" u vrijednosti od 18.149 tisuća kuna u 2012. godini te 13.527 tisuća kuna u 2013. godini.

(f) Društvo je u 2013. godini korigiralo zalihe u ukupnoj vrijednosti 10.031 tisuću kuna, a u 2012. godini za 9.512 tisuće kuna. Od ukupne navedene vrijednosti u 2013. godini, od toga, zalihe na skladištu PZ Osatina iznosile su 6.214 tisuće kuna i otpisane su sukladno sudskoj presudi. Ostatak umanjenja vrijednosti zaliha u 2013. godini te cijeli iznos u 2012. godini predstavlja vrijednost revalorizacije zaliha, opisane u točki (b), koja je u izvještaju o sveobuhvatnoj dobiti iskazana kao umanjenje ostalih poslovnih prihoda.

8. PRIHODI OD PRODAJE

	u tis. kuna		
	2012. godina	2013. godina	2014. godina
Prihodi od prodaje u zemlji	510.302	369.650	525.967
Prihodi od prodaje u inozemstvu	86.683	164.131	47.208
Prihodi od pružanja usluga	6.856	8.369	23.912
	603.841	542.150	597.087

Izveštajni segmenti sastavni su dio internih financijskih izvještaja. Interne financijske izvještaje redovito pregledava Uprava Društva koja je i glavni donositelj poslovnih odluka te koja na osnovu njih ocjenjuje uspješnost poslovanja i donosi poslovne odluke.

Društvo prati svoje poslovanje kroz sljedeće poslovne segmente:

- Mlinarstvo
- Veleprodaja
- Stočarstvo
- Usluge

Analiza prihoda po vrsti djelatnosti

Slijedi analiza poslovnih prihoda poslovanja Društva po izvještajnim segmentima koji su prikazani u skladu s MSFI 8 te usklada rezultata poslovanja po segmentima sa dobiti ili gubitkom od oporezivanja prikazanim u nekonsolidiranom izvještaju o sveobuhvatnoj dobiti.

	u tis. kuna		
	2012. godina	2013. godina	2014. godina
Mlinarstvo	204.882	211.567	259.531
Veleprodaja	387.828	319.329	311.937
Stočarstvo	4.275	2.884	1.707
Usluge	6.856	8.370	23.912
	603.841	542.150	597.087

Teritorijalna analiza prihoda od prodaje

	u tis. kuna		
	2012. godina	2013. godina	2014. godina
Hrvatska	517.158	377.985	550.867
Italija	20.290	63.761	11.402
Slovenija	192	1.576	10.390
BIH	26.280	9.576	7.237
Srbija	12.693	11.791	6.984
Švicarska	8.166	33.531	6.155
Rumunjska	-	5.875	3.164
Mađarska	260	5.612	835
Slovačka	-	-	53
Austrija	-	5.588	-
Francuska	2.249	5.913	-
Kosovo	-	41	-
Nizozemska	7.536	16.160	-
Njemačka	9.017	4.741	-
	603.841	542.150	597.087

9. OSTALI POSLOVNI PRIHODI

	u tis.kuna		
	2012. godina prepravljeno	2013. godina prepravljeno	2014. godina
Naknadna odobrenja od dobavljača	4.052	3.608	4.326
Naknadno utvrđeni prihodi	674	62	1.576
Inventurni viškovi	1.203	476	1.352
Prihodi od subvencija	73	173	286
Ostali poslovni prihodi	1.583	4.329	515
	7.585	8.648	8.055

Ostali poslovni prihodi u 2013. godini odnosili su se većinom na prihode od prodaje dugotrajne materijalne imovine (2013: 3.043 tisuća kuna; 2014: 88 tisuća kuna).

U godinama 2012. i 2013. korigirani su ostali prihodi i zalihe u skladu s MSFI 2 za revalorizaciju istih te su za iznos od 9.512 tisuće kuna u 2012. godini i 3.817 tisuća kuna u 2013. godini umanjeni ostali prihodi.

10. MATERIJALNI TROŠKOVI

Struktura materijalnih troškova je sljedeća:

	u tis. kuna		
	2012. godina prepravljeno	2013. godina prepravljeno	2014. godina
Troškovi sirovina i materijala	156.843	150.763	199.002
Potrošena energija	5.825	8.000	16.385
Kalo, rasip, lom i kvar na zalihama	2.604	2.605	3.149
Trošak zaliha prodane stoke	3.010	3.045	1.662
Trošak sitnog inventara	607	153	301
Ostali materijalni troškovi	235	299	272
Troškovi sirovina i materijala	169.124	164.865	220.771
Nabavna vrijednost prodane robe	362.690	290.394	301.388
Usluge telefona, pošte i prijevoza	11.029	14.770	19.363
Usluge zakupa	3.216	2.861	7.787
Usluge održavanja i zaštite	2.211	2.433	2.658
Trošak uslužne meljave	-	-	2.033
Intelektualne usluge	1.461	1.509	1.568
Usluge kontrole kvalitete	735	1.117	1.310
Ostali prefakturirani troškovi	964	1.002	1.244
Usluge promidžbe, sponzorstva	1.624	1.296	782
Ostali prodajni troškovi (špediteri, manipulacija robe itd)	355	3.551	2.882
Ostali vanjski troškovi	2.131	1.635	2.128
Ostali vanjski troškovi	23.726	30.174	41.755
	555.540	485.433	563.914

11. TROŠKOVI OSOBLJA

	u tis. kuna		
	2012. godina	2013. godina	2014. godina
Neto plaće	11.417	10.643	10.107
Troškovi poreza i doprinosa iz plaća	6.445	5.769	4.069
Doprinosi na plaće	2.800	2.484	2.353
	20.662	18.896	16.529

12. TROŠKOVI VRIJEDNOSNOG USKLAĐENJA

	u tis. kuna		
	2012. godina	2013. godina	2014. godina
Vrijednosno usklađenje potraživanja od kupaca	32	35	13.001
Vrijednosno usklađenje zaliha	-	6.214	-
	32	6.249	13.001

U 2014. godini izvršeno je umanjeno vrijednosti potraživanja od kupaca radi nemogućnosti naplate dok je u 2013. godini izvršeno umanjeno vrijednosti zaliha na skladištu PZ Osatina u iznosu od 6.214 tisuće kuna koje su otpisane sukladno sudskoj presudi.

13. OSTALI TROŠKOVI

	u tis. kuna		
	2012. godina	2013. godina	2014. godina
Bankovne usluge i troškovi platnog prometa	2.770	1.918	2.004
Naknade troškova zaposlenima, darovi i pomoći	703	734	924
Premije osiguranja	487	514	715
Doprinosi, članarine i druga davanja	601	533	512
Porezi koji ne ovise o rezultatu	283	106	298
Dnevnice za službena putovanja	238	116	210
Ostali troškovi	338	312	373
	5.420	4.233	5.036

14. OSTALI POSLOVNI RASHODI

	u tis. kuna		
	2012. godina	2013. godina prepravljeno	2014. godina
Naknadno odobreni cassa sconto	4.014	6.134	4.867
Kazne, penali, naknade šteta	311	4.181	486
Kalo, rasip, lom i kvar na robi	1.008	665	430
Troškovi reprezentacije i darovanja	728	335	315
Naknadno utvrđeni troškovi poslovanja	134	38	199
Darovanja i sponzorstva	246	147	101
Ostali poslovni rashodi	119	48	53
	6.560	11.548	6.451

U 2013. godini pozicija Ostali poslovni rashodi prepravljena je za iznos od 3.018 tisuća za iznos spora s Poljoprivrednom zadrugom Osatina. Uvećanje troška provedeno je kroz kazne penale i naknade šteta.

Bilješke uz nekonsolidirane financijske izvještaje

15. FINANCIJSKI PRIHODI I RASHODI

Financijski prihodi

u tis. kuna

	2012. godina	2013. godina	2014. godina
Kamate na dane zajmove	3.838	2.951	3.388
Zatezne kamate	2.144	3.333	1.784
Pozitivne tečajne razlike	3.097	687	1.288
Dobici iz burzovnih transakcija	-	104	251
Dobit sudjelujućih interesa	12	17	11
Ostali financijski prihodi	1.390	96	55
	10.481	7.188	6.777

Financijski rashodi

u tis. kuna

	2012. godina	2013. godina	2014. godina
Kamate na kredite i zajmove	20.533	17.013	19.264
Gubici od usklade financijske imovine	-	-	16.453
Diskontne kamate po mjenicama	4.710	2.132	6.649
Negativne tečajne razlike	3.282	2.227	1.613
Zatezne kamate	712	1.049	583
Ostali financijski rashodi	7	2	13
	29.244	22.423	44.575

Gubici od usklade financijske imovine za godinu koja završava 31. prosinca 2014. godine predstavljaju trošak ispravka vrijednosti financijske imovine i odnose se na sljedeće:

		u tis. kuna
Vrijednosno usklađenje robnih zajmova		5.417
Vrijednosno usklađenje danih pozajmica	(a)	2.611
Ulaganja u sudjelujuće interese	(b)	5.648
Ulaganje u vrijednosne papire	(c)	2.777
		16.453

(a) Umanjenje vrijednosti danih pozajmica povezanim društvima (Tepih galerija d.o.o. i Fives d.o.o.) iznosi 2.322 tisuće kuna.

(b) Odnosi se na umanjenje vrijednosti ulaganja u društva Zagrebačke pekare Klara d.d. Dionice Klare klasificirane su kao imovina namjenjena prodaji temeljem MRS-a 39 te je rezerva koja je formirana promjenom vrijednosti dionica u prethodnim godinama (3.205 tisuća kuna), a uslijed konstantnog gubitka koji društvo Zagrebačke pekare Klara d.d. ostvaruje, preknjižena na teret rezultata tekuće godine.

Društvo je na kraju razdoblja testiralo ulaganje na umanjenje vrijednosti te je dodatno proknjižilo vrijednosno usklađenje za udjele u društvima Klara zagrebačke pekare d.d. i Prehrana trgovina d.o.o. za iznos od 2.443 tisuće kuna.

(c) Odnosi se na umanjenje vrijednosti mjenica iz komercijalnog poslovanja (2.003 tisuće kuna) i dioničkog portfelja (774 tisuće kuna).

16. NEMATERIJALNA IMOVINA

Kretanje nematerijalne imovine u toku 2013. godine

	Softver	Ukupno nematerijalna ulaganja	Kretanje nematerijalne imovine u toku 2014. godine			
			Goodwill	Zaštitni znaci, koncesije, licence	Lista kupaca	Softver
<u>Nabavna vrijednost</u>						
Stanje na dan 01.01.2013.	1.128	1.128	-	-	-	1.031
Direktna povećanja	170	170	60.379	120.000	10.000	126
Stanje na dan 31.12.2013.	1.298	1.298	60.379	120.000	10.000	1.157
<u>Akumulirana amortizacija</u>						
Stanje na dan 01.01.2013.	-	-	-	-	-	-
Amortizacija za 2013.	-	-	-	-	-	-
Stanje na dan 31.12.2013.	-	-	-	-	-	-
Sadašnja vrijednost	1.298	1.298	60.379	120.000	10.000	1.157
Na dan 01.01.2013.	-	-	-	-	-	-
Na dan 31.12.2013.	1.298	1.298	60.379	120.000	10.000	1.157
	97	97	141	141	141	141

u tis. kuna

	Goodwill	Zaštitni znaci, koncesije, licence	Lista kupaca	Softver	UKUPNO
<u>Nabavna vrijednost</u>					
Stanje 01.01.2014.	-	-	-	-	-
Direktna povećanja tijekom godine	60.379	120.000	10.000	1.331	1.331
Prijenos s investicija	-	-	-	115	115
Stanje 31.12.2014.	60.379	120.000	10.000	1.446	190.494
<u>Ispravak vrijednosti</u>					
Stanje 01.01.2014.	-	-	-	-	-
Amortizacija za 2014.	-	-	972	1.190	1.190
Stanje 31.12.2014.	-	-	972	162	1.134
Sadašnja vrijednost 01.01.2014.	-	-	-	1.352	2.324
Sadašnja vrijednost 31.12.2014.	60.379	120.000	9.028	141	141
	94	94	94	94	189.501

17. MATERIJALNA IMOVINA

Kretanje materijalne imovine u toku 2013. godine

<u>Nabavna vrijednost</u>	<u>Zemljište</u>	<u>Građevinski objekti</u>	<u>Postrojenja, oprema i alati</u>	<u>Ostala materijalna imovina</u>	<u>Ulaganje u nekretnine</u>	<u>Investicije u tijeku</u>	<u>UKUPNO</u>
Stanje 01.01.2013.	8.182	160.375	78.807	133	-	282	247.779
Direktna povećanja tijekom godine	-	-	1.319	10	1.361	203	2.893
Prijenos s investicija	-	40	200	-	-	(240)	-
Prodaja	-	-	(19)	-	(1.361)	-	(1.380)
Rashod	-	-	(4)	-	-	-	(4)
Stanje 31.12.2013.	8.182	160.415	80.303	143	-	245	249.288
<u>Ispravak vrijednosti</u>							
Stanje 01.01.2013.	-	37.515	55.895	85	-	-	93.495
Amortizacija za 2013.	-	1.674	4.471	8	-	-	6.153
Prodaja	-	-	-	-	-	-	0
Rashodi i manjkovi	-	-	(19)	-	-	-	(19)
Amortizacija revalorizacije 2013.	-	2.165	1.474	-	-	-	3.639
Stanje 31.12.2013.	-	41.354	61.821	93	-	-	103.268
<u>Sadašnja vrijednost 01.01.2013.</u>	8.182	122.860	22.912	48	-	282	154.284
<u>Sadašnja vrijednost 31.12.2013.</u>	8.182	119.061	18.482	50	-	245	146.020

Bilješke uz nekonsolidirane financijske izvještaje

Granolio d.d.

17. MATERIJALNA IMOVINA (NASTAVAK)

Kretanje materijalne imovine u toku 2014. godine

<u>Nabavna vrijednost</u>	<u>Zemljište</u>	<u>Građevinski objekti</u>	<u>Postrojenja, oprema i alati</u>	<u>Ostala materijalna imovina</u>	<u>Investicije u tijeku</u>	<u>UKUPNO</u>
Stanje 01.01.2014.	8.182	160.415	80.303	143	245	249.288
Direktna povećanja tijekom godine	-	163	3.542	32	6.832	10.569
Prijenos s investicija	-	1.448	4.038	-	(5.486)	-
Prodaja	-	-	(250)	-	-	(250)
Stanje 31.12.2014.	8.182	162.026	87.633	175	1.591	259.607
<u>Ispravak vrijednosti</u>						
Stanje 01.01.2014.	-	41.354	61.821	93	-	103.268
Amortizacija revalorizacije 2014.	-	2.165	1.474	-	-	3.639
Amortizacija za 2014.	-	1.683	2.795	1	-	4.479
Prodaja	-	-	(212)	-	-	(212)
Stanje 31.12.2014.	-	45.202	65.878	94	-	111.174
Sadašnja vrijednost 01.01.2014.	8.182	119.061	18.482	50	245	146.020
Sadašnja vrijednost 31.12.2014.	8.182	116.824	21.755	81	1.591	148.433

Bilješke uz nekonsolidirane financijske izvještaje

18. DUGOTRAJNA FINANCIJSKA IMOVINA – POVEZANA DRUŠTVA

(a) Udjeli kod povezanih poduzetnika

	31. prosinac 2012.	31. prosinca 2013.	u tis. kuna 31. prosinca 2014.
Zdenka mliječni proizvodi	42.754	42.754	42.754
Žitar	38.270	38.799	39.332
Zdenačka farma	11.661	11.661	11.661
Prerada žitarica d.o.o.	5.206	5.206	5.206
	97.891	98.420	98.953

(b) Sudjelujući interesi (udjeli)

	31. prosinac 2012.	31. prosinca 2013.	u tis. kuna 31. prosinca 2014.
Zagrebačke pekarnice Klara d.d.	24.182	20.977	19.925
Prehrana trgovina d.d.	1.927	1.927	536
Žitozajednica d.o.o.	1	1	1
	26.110	22.905	20.462

Učešće u vlasničkoj strukturi

	31. prosinca 2012.	31. prosinca 2013.	31. prosinca 2014.
Zdenačka farma	100,00%	100,00%	100,00%
Prerada žitarica d.o.o.	100,00%	100,00%	100,00%
Zdenka mliječni proizvodi	49,99%	49,99%	49,99%
Žitar	49,69%	49,69%	49,69%
Zagrebačke pekarnice Klara d.d.	18,25%	18,25%	18,25%
Prehrana trgovina d.d.	11,48%	11,48%	11,48%
Žitozajednica d.o.o.	1,28%	1,28%	1,28%

(c) Dani dugoročni zajmovi, depoziti i slično

	31. prosinca 2012.	31. prosinca 2013.	u tis. kuna 31. prosinca 2014.
Jamčevine	933	433	416
Zajmovi fizičkim osobama	268	300	329
	1.201	733	745

Jamčevine se odnose na plaćene jamčevine po ugovorima o financijskom leasingu.

19. DUGOTRAJNA POTRAŽIVANJA

	31. prosinca 2012.	31. prosinca 2013.	u tis. kuna 31. prosinca 2014.
Dugotrajna potraživanja	15	15	1.363

Dugotrajna potraživanja na dan 31.12.2014. godine predstavljaju dio potraživanja koji, sukladno Rješenju Trgovačkog suda o predstečajnoj nagodbi, dospijeva u periodu duljem od godine dana. Društvo je diskontiralo vrijednost navedenih potraživanja.

20. ZALIHE

	31. prosinca 2012. prepravljeno	31. prosinca 2013. prepravljeno	u tis. kuna 31. prosinca 2014.
Sirovine i materijal	62.713	18.674	11.433
Proizvodnja u toku	2.596	1.221	857
Nefakturirana roba	-	382	391
Gotovi proizvodi	2.901	2.043	3.170
Trgovačka roba	12.258	63.112	82.061
	80.468	85.432	97.912

21. POTRAŽIVANJA OD KUPACA, POTRAŽIVANJA OD DRŽAVE I DRUGIH INSTITUCIJA I OSTALA POTRAŽIVANJA

a) Potraživanja od kupaca

	31. prosinca 2012.	31. prosinca 2013.	u tis.kuna 31. prosinca 2014.
Kupci u zemlji	79.081	81.695	111.182
Kupci u inozemstvu	4.007	12.470	9.374
Ispravak vrijednosti kupaca	(7.108)	(7.046)	(19.724)
	75.980	87.119	100.832

Ispravak vrijednosti potraživanja od kupaca

	2012. godina	2013. godina	u tis.kuna 2014. godina
Stanje na dan 1.1.	7.861	7.108	7.046
Povećanje	-	35	13.001
Naplata ispravljenih potraživanja	(753)	(97)	(323)
Završno stanje	7.108	7.046	19.724

Starosna analiza dospjelih potraživanja od kupaca zajedno sa potraživanjima od povezanih kupaca (2014: 451 tisuća kuna; 2013: 523 tisuće kuna) kod kojih nije proveden ispravak vrijednosti prikazana je u sljedećoj tablici:

	31. prosinca 2012.	31. prosinca 2013.	u tis.kuna 31. prosinca 2014.
Nedospjelo	36.710	44.991	54.791
0 - 90 dana	23.132	28.789	38.350
91 - 180 dana	3.524	2.088	5.253
181 - 360 dana	2.206	3.675	772
> 360 dana	10.408	7.576	1.666
	75.980	87.119	100.832

Društvo je provelo test na umanjeње vrijednosti svih potraživanja od kupaca, te je procijenilo da su potraživanja od kupaca, na dan 31. prosinca 2014. godine iskazana u razredu starijih od 360 dana, naplativa.

21. POTRAŽIVANJA OD KUPACA, POTRAŽIVANJA OD DRŽAVE I DRUGIH INSTITUCIJA I OSTALA POTRAŽIVANJA (NASTAVAK)**b) Potraživanja od države i drugih institucija**

	31. prosinca 2012.	31. prosinca 2013.	u tis. kuna 31. prosinca 2014.
Predujmovi poreza na dobit	-	-	1.466
Potraživanja za PDV	1.093	13.853	193
Ostala potraživanja od države i drugih institucija	100	24	152
	1.193	13.877	1.811

c) Ostala potraživanja

	31. prosinca 2012.	31. prosinca 2013.	u tis. kuna 31. prosinca 2014.
Potraživanja po cesijama i kompenzacijama	3	2.690	1.626
Dani predujmovi	621	4.105	1.087
Potraživanja za kamate	658	552	819
Ostala potraživanja	7	60	70
	1.289	7.407	3.602

22. KRATKOTRAJNA FINACIJSKA IMOVINA**a) Ulaganja u vrijednosne papire**

	31. prosinca 2012.	31. prosinca 2013.	u tis. kuna 31. prosinca 2014.
Ulaganja u dionice	1.300	1.300	494
Ulaganja u mjenice	2.884	2.821	309
Ulaganja u opcije	-	337	73
	4.184	4.458	876

b) Dani zajmovi, depoziti i slično

	31. prosinca 2012.	31. prosinca 2013.	u tis. kuna 31. prosinca 2014.
Dani kratkoročni zajmovi	974	4.147	4.346
Kreditiranje sjetve	64.880	50.321	44.343
Dani depoziti	24	253	63
	65.878	54.721	48.752

Kreditiranje sjetve**Kreditiranje sjetve**

	31. prosinca 2012.	31. prosinca 2013.	u tis. kuna 31. prosinca 2014.
Dani zajmovi	64.880	50.321	48.507
Ispravak vrijednosti potraživanja za dane zajmove za sjetvu	-	-	(4.164)
	64.880	50.321	44.343

22. KRATKOTRAJNA FINANCIJSKA IMOVINA (NASTAVAK)

	u tis. kuna
Kretanje ispravka vrijednosti - kreditiranje sjetve	
Stanje 1. siječnja 2014. godine	-
Povećanje	5.417
Naplata ispravljenih potraživanja	(1.253)
Stanje na 31. prosinac 2014. godine	4.164

Kreditni za sjetvu odnose se na dane robne zajmove u gnojivu i sjemenu poljoprivrednicima koji su istovremeno i dobavljači sirovina. U saldu na 31.12.2014. najveći dio se odnosi na sljedeće poljoprivrednike: PZ Napredak, Amarilis, Jošavac doo, Adnovas obrt za proizvodne usluge, Kutjevo dd i ostali.

Starosna struktura kreditiranja sjetve

	u tis. kuna 31. prosinca 2014.
Nedospjelo	25.642
0 - 90 dana	15.391
91 - 180 dana	1.315
181 - 360 dana	-
> 360 dana	1.995
	44.343

Društvo je provelo test na umanjene vrijednosti svih potraživanja od kupaca, te je procijenilo da su potraživanja od kupaca na dan 31. prosinca 2014. godine starija od 360 dana naplativa.

Dani kratkoročni zajmovi

	31. prosinca 2012.	31. prosinca 2013.	u tis. kuna 31. prosinca 2014.
Zajmovi fizičkim osobama	894	4.067	4.346
OPG Prodanović Dubravko	69	69	-
Sjemeservis Agro	11	11	-
	974	4.147	4.346

U toku 2014. godine napravljen je ispravak vrijednosti danih zajmova temeljem procjene naplativosti (bilješka 15).

23. NOVAC I NOVČANI EKIVALENTI

	31. prosinca 2012.	31. prosinca 2013.	u tis. kuna 31. prosinca 2014.
Računi u bankama - kunski	6.840	1.830	858
Računi u bankama - devizni	197	5.079	355
Novac u blagajni	-	1	1
	7.037	6.910	1.214

24. KAPITAL I REZERVE

Kapital predstavlja vlastita trajna sredstva za poslovanje. Obuhvaća temeljnu dioničku glavnica, zajedno sa zakonskim rezervama, revalorizacijskim rezervama, zadržanom dobiti i gubitkom tekuće godine.

Odlukom Skupštine društva u 2012. godini Granolio d.o.o. preoblikovan je u dioničko društvo izdavanjem redovnih dionica. Temeljni kapital društva u iznosu od 5.000.000 kuna podjeljen je na 500.000 redovnih dionica serije "A", od kojih svaka ima nominalni iznos 10 kn.

Preoblikovanje društva upisano je u registar Trgovačkog suda u Zagrebu 21. veljače 2012. godine.

Odlukom Skupštine temeljni kapital Društva povećan je pretvorbom zadržane dobiti s iznosa od 5.000.000 kuna za iznos od 7.000.000 kuna na iznos od 12.000.000 kuna. Temeljni kapital povećan je izdavanjem redovnih dionica nominalne vrijednosti 10 kn, koje preuzimaju dioničari srazmjerno njihovom udjelu u dotadašnjem temeljnom kapitalu Društva. Povećanje temeljnog kapitala upisano je u registar Trgovačkog suda u Zagrebu 28. rujna 2011. godine.

Odlukom glavne skupštine od 2. rujna 2014. godine temeljni kapital povećan je s iznosa od 12.000.000,00 kuna za iznos od 7.016.430,00 kuna na iznos od 19.016.430,00 kuna. Temeljem javnog poziva za upis novih dionica temeljni kapital povećan je uplatama u novcu izdavanjem novih 701.643 redovnih dionica na ime, pojedinačnog nominalnog iznosa od 10,00 kuna, u nematerijaliziranom obliku po jedinstvenoj konačnoj cijeni izdanja za jednu novu dionicu od 134,00 kune. Društvo je provelo javni poziv za upis novih dionica, i to njih najmanje 671.642 do najviše 789.157. Upis je proveden od 25. do 27. studenog 2014. godine.

Na dan 31. prosinca 2014. godine upisani kapital u sudskom registru iznosi 19.016.430 kuna. Ukupan broj dionica iznosi 1.901.643. Nominalna vrijednost jedne dionice iznosi 10 kuna.

Rezultat prodaje dionica putem javne ponude je i kapitalna dobit u vrijednosti 87.003 tisuće kuna koja je umanjena za nastale troškove dokapitalizacije u vrijednosti 1.625 tisuća kuna.

Na dan 31. prosinca 2014. godine vlasnička struktura temeljnog kapitala na dan 31. prosinca 2014. godine bila je kako slijedi, pri čemu prvih 10 dioničara na dan 31. prosinca 2014. godine drži 93,12% dionica:

	U tisućama	
	Broj dionica	% vlasništva
Hrvoje Filipović	1.155,00	60,74%
Hypo Alpe-adria-bank d.d./PBZ.CO. Obvezni mirovinski fond- kategorija B	150	7,89%
Societe Generale-Splitska banka d.d./Erste plavi OMF kategorija B	149,3	7,85%
Prima ulaganja d.o.o.	111,9	5,89%
HOK - osiguranje d.d.	44,8	2,35%
Agrokor d.d.	52,2	2,75%
Hypo Alpe-adria-bank d.d./SZAIF d.d.	30	1,58%
PBZ d.d.	28	1,47%
Primorska banka d.d. Rijeka	27,1	1,42%
Zagrebačka banka d.d./ZB GLOBAL	22,5	1,18%
Ostali	130,8	6,88%
	1.901,60	100,00%

25. ODGOĐENA POREZNA OBVEZA

	31. prosinca 2012. prepravljeno	31. prosinca 2013. prepravljeno	u tis. kuna 31. prosinca 2014.
Stanje 1. siječnja	23.132	22.405	21.677
Smanjenje	(727)	(728)	(4.831)
	22.405	21.677	16.846

26. OBVEZE PREMA BANKAMA I DRUGIM FINANCIJSKIM INSTITUCIJAMA

	31. prosinca 2012.	31. prosinca 2013.	u tis.kuna 31. prosinca 2014.
<u>Dugoročne obveze</u>			
Krediti banaka	51.996	84.056	50.434
Financijski leasing	680	446	1.229
	52.676	84.502	51.663
<u>Kratkoročne obveze</u>			
Krediti banaka	244.705	214.770	287.136
Financijski leasing	282	640	1.201
Obveze po faktoringu	15.815	12.204	-
Ostale kratkoročne pozajmice	2.053	683	-
	262.855	228.297	288.337
	315.531	312.799	340.000

Dugoročni krediti odobreni su u eurima i hrvatskim kunama i namijenjeni su financiranju kupnje poslovnih udjela i trajnih obrtnih sredstva. Dugoročne obveze prema kreditnim institucijama odnose se na kredite komercijalnih banaka i kredite iz programa IBRD-a, te iz programa HBOR-a.

Dio dugoročnih kredita, uključujući i financijski leasing, koji dospijeva do 31. prosinca 2015. godine iznosi 54.886 tisuća kuna i iskazan je na poziciji kratkoročnih obveza. Kratkoročni krediti Erste Steiermärkische Bank d.d. i HBOR-a u iznosu od 20 milijuna kuna prolongirani su do 30. rujna 2017. godine te su prebačeni na dugoročne kredite.

Preostale obveze u saldu dospijevaju u razdoblju od 1. siječnja 2016. godine do kraja listopada 2019. godine.

Kamatne stope na dugoročne kredite vezane su uz trezorske zapise Ministarstva financija Republike Hrvatske, EURIBOR i LIBOR i, uvećane za maržu, kreću se u rasponu od 3,0% do 5,95 % godišnje.

Primljeni kratkoročni krediti namijenjeni su financiranju tekuće likvidnosti, kreditiranju izvoza, financiranju sjetvi i otkupa pšenice te mostnom financiranju do zatvaranja financijskog arazmana akvizicije. Obveze u saldu dospijevaju u roku od godine dana i primljene su uz fiksne kamatne stope i varijabilne kamatne stope vezane za EURIBOR i ZIBOR te trezorske zapise Ministarstva financija Republike Hrvatske, a kreću se u rasponu od 4,4% do 9,0% godišnje.

Vrijednost dugotrajne materijalne imovine opterećene hipotekom na kreditna zaduženja kod banaka na dan 31. prosinca 2014. godine iznosila je 133.385 tisuća kuna (na dan 31. prosinca 2013: 140.345 tisuća kuna).

Krediti banaka osigurani su i udjelima u ovisnim društvima Žitar d.o.o. i Zdenka – mliječni proizvodi d.o.o.

Društvo je sredinom travnja 2014. godine sklopilo novi kratkoročni mostni kredit za akviziciju mlinarskog poslovanja u iznosu od 153.000 tisuće kuna, od čega je do 31. prosinca 2014. otplaćeno 94.020 tisuće kuna.

26. OBEZE PREMA BANKAMA I DRUGIM FINANCIJSKIM INSTITUCIJAMA (NASTAVAK)

Kretanje obveza prema bankama i drugim financijskim institucijama za 2013. godinu

	Početno stanje		Povećanje obveza po kreditima	Otplata glavnice kredita	Prijenos dijela dugoročnih kredita u kratkoročne kredite	Obračunate tečajne razlike	Završno stanje 31.12.2013
	1.1.2013						
Dugoročni krediti							
Dugoročni krediti od banaka	51.996	90.000	-		(58.330)	390	84.056
Dugoročne obveze iz financijskog leasinga	680	798	(400)		(640)	8	446
Ukupno	52.676	90.798	(400)		(58.970)	398	84.502
Kratkoročni krediti							
Kratkoročni krediti od banaka	244.705	133.319	(222.375)		58.330	712	214.770
Obveze prema kartičarski kućama	2.053	1.852	(3.268)		-	46	683
Obveze za preuzeta plaćanja temeljem ugovora o cesiji, asignaciji i preuzimanjem duga	15.815	50.651	(54.262)		-	-	12.204
Kratkoročni dio leasing ugovora	282	-	(282)		640	-	640
Ukupno	262.855	185.822	(280.187)		58.970	837	228.297

Kretanje obveza prema bankama i drugim financijskim institucijama za 2014. godinu

	Početno stanje		Povećanje obveza po kreditima	Otplata glavnice kredita	Prijenos dijela dugoročnih kredita u kratkoročne kredite	Obračunate tečajne razlike	Završno stanje 31.12.2014.
	1.1.2014.						
Dugoročni krediti							
Dugoročni krediti od banaka	84.056	-	-		(33.685)	63	50.434
Dugoročne obveze iz financijskog leasinga	446	2.833	(836)		(1.201)	(13)	1.229
Ukupno	84.502	2.833	(836)		(34.886)	50	51.663
Kratkoročni krediti							
Kratkoročni krediti od banaka	214.770	365.384	(326.843)		33.685	140	287.136
Obveze prema kartičarski kućama	683		(682)		-	(1)	-
Obveze za preuzeta plaćanja temeljem ugovora o cesiji, asignaciji i preuzimanjem duga	12.204	5.259	(17.463)		-	-	-
Kratkoročni dio leasing ugovora	640	-	(640)		1.201	-	1.201
Ukupno	228.297	370.643	(345.628)		34.886	139	288.337

26. OBVEZE PREMA BANKAMA I DRUGIM FINANCIJSKIM INSTITUCIJAMA (NASTAVAK)

Dospijeće bankovnih kredita i financijskih najmova prikazano je kako slijedi:

	u tis.kuna					
	stanje 31.12.2014.	2015.	2016.	2017.	2018.	2019.+
Banke u zemlji	337.570	287.136	23.470	24.087	2.877	-
Financijski leasing	2.430	1.201	512	438	174	105
	340.000	288.337	23.982	24.525	3.051	105

Stanje kredita u valuti prikazano je u sljedećoj tablici:

	31. prosinca 2012.	31. prosinca 2013.	31. prosinca 2014.
Ukupna vrijednost obveza prema financijskim institucijama iskazana u tisućama eura	15.139	12.471	9.139

27. OBVEZE ZA KRATKOROČNE ZAJMOVE, DEPOZITE I SLIČNO

	31. prosinca 2012.	31. prosinca 2013.	u tis. kuna 31. prosinca 2014.
Zajmovi od trgovačkih društava	3.200	2.880	-
	3.200	2.880	-

28. KRATKOROČNE OBVEZE**(a) Obveze prema dobavljačima**

	31. prosinca 2012.	31. prosinca 2013.	u tis.kuna 31. prosinca 2014.
Dobavljači u zemlji	57.837	104.453	106.898
Dobavljači u inozemstvu	14.436	804	8.032
Obveze za nefakturiranu robu	-	382	391
	72.273	105.639	115.321

Starosna struktura obveza prema dobavljačima na dan 31. prosinca 2014. godine:

	u tis. kuna 31. prosinca 2014.
Nedospjelo	69.626
0 - 90 dana	40.150
91 - 180 dana	4.149
181 - 360 dana	588
> 360 dana	808
	115.321

28. KRATKOROČNE OBVEZE (NASTAVAK)**(b) Obveze po vrijednosnim papirima**

Obveze po vrijednosnim papirima se u potpunosti odnose na obveze za dane mjenice.

(c) Obveze za poreze, doprinose i slična davanja

	31. prosinca 2012.	31. prosinca 2013.	u tis. kuna 31. prosinca 2014.
Obveze za PDV	4.556	-	3.550
Porezi i doprinosi iz i na plaće	715	514	567
Ostale obveze za poreze i doprinose	584	172	184
	5.855	686	4.301

(d) Ostale kratkoročne obveze

	31. prosinca 2012.	31. prosinca 2013.	u tis. kuna 31. prosinca 2014.
Obveze za kamate prema financijskim institucijama	3.455	2.093	4.879
Obveze prema zaposlenima	941	804	996
Ostale kratkoročne obveze	41	35	22
	4.437	2.932	5.897

29. PREUZETE OBVEZE

Na dan 31. prosinca 2014. godine Društvo ima obveze po ugovorima o operativnom leasingu za nabavku dugotrajne materijalne imovine u ukupnoj vrijednosti 2.180 tisuća kuna, koje još nisu realizirane niti su iskazane u izvještaju o financijskom položaju.

Ugovoreno plaćanje obveza po operativnom leasingu za korištenje prijevoznih sredstava i proizvodne opreme te zakupu prostora prikazano je kako slijedi:

	31.12.2014.	2015. godina	2016. godina	2017. godina	2018. godina	u tis. kuna od 2019. godine
Operativni leasing	2.180	808	552	425	267	128
Zakupnine	3.835	1.554	709	546	513	513
	6.015	2.362	1.261	971	780	641

30. TRANSAKCIJE S POVEZANIM OSOBAMA

	Imovina		Obveze	
	Potraživanja od kupaca	Zajmovi	Dugoročne obveze	Kratkoročne obveze
Žitar d.o.o.	1	1.173	15.719	3.370
Zdenačka farma d.o.o.	41	32.773	-	-
Zdenka- mliječni proizvodi d.o.o.	176	-	-	-
Prerada žitarica d.o.o.	-	-	-	20
Stanarka d.o.o.	4	9.553	-	-
Tepih galerija d.o.o.	8	1.148	-	-
F.I.V.E.S. d.o.o.	-	1.173	-	-
Ključno rukovodstvo	-	2.212	-	-
	230	48.032	15.719	3.390

	Imovina		Obveze	
	Potraživanja od kupaca i ostala potraživanja	Zajmovi	Dugoročne obveze	Kratkoročne obveze
Žitar d.o.o.	-	1.477	13.365	3.253
Zdenačka farma d.o.o.	529	34.906	-	-
Zdenka- mliječni proizvodi d.o.o.	-	-	-	32
Prerada žitarica d.o.o.	-	-	-	48
Stanarka d.o.o.	4.392	10.604	-	-
Tepih galerija d.o.o.	8	1.148	-	-
F.I.V.E.S. d.o.o.	366	1.173	-	-
Ključno rukovodstvo	-	2.477	-	-
	5.295	51.785	13.365	3.333

	Imovina		Obveze	
	Potraživanja od kupaca	Zajmovi	Dugoročne obveze	Kratkoročne obveze
Žitar d.o.o.	368	3.223	10.853	4.468
Zdenačka farma d.o.o.	378	32.265	-	-
Zdenka- mliječni proizvodi d.o.o.	-	-	-	2
Prerada žitarica d.o.o.	-	-	-	834
Stanarka d.o.o.	4.392	10.718	-	-
Ključno rukovodstvo	-	5.110	-	-
	5.138	51.316	10.853	5.304

30. TRANSAKCIJE S POVEZANIM OSOBAMA (NASTAVAK)

Prihodi i rashodi za godine koje završavaju na 31. prosinca 2012, 31. prosinca 2013. i 31. prosinca 2014., koji proizlaze iz transakcija s povezanim osobama, bili su kako slijedi:

	2012. godina		2013. godina		2014. godina	
	Prihodi	Rashodi	Prihodi	Rashodi	Prihodi	Rashodi
	u tis.kuna					
Žitar d.o.o.	20.894	(25.536)	9.621	(20.410)	14.116	(15.346)
Zdenačka farma d.o.o.	5.525	(135)	4.040	(375)	3.217	(224)
Zdenka- mliječni proizvodi d.o.o.	1.675	(201)	1	(224)	11	(93)
Prerada žitarica d.o.o.	95	(725)	58	(934)	91	(2.342)
Tepih galerija d.o.o.	355	-	5	-	-	-
Stan arka d.o.o.	-	-	4.388	-	-	-
F.I.V.E.S. d.o.o.	-	-	-	-	-	-
	28.544	(26.597)	18.113	(21.943)	17.435	(18.005)

Ključni menadžment Društva sastoji se od članova Uprave društva Granolio d.d.

Naknade isplaćene ključnom menadžmentu u toku 2014. godine iznose 1.326 tisuće kuna (u 2013. godini: 2.489 tisuće kuna).

Tijekom 2014. godine isplaćeno je 194 tisuća kuna naknada članovima Nadzornog odbora (u 2013. godini: 143 tisuće kuna).

31. ZARADA PO DIONICI

	u tis. kuna		
	31. prosinac 2012.	31. prosinac 2013.	31. prosinac 2014.
Gubitak	(8.617)	(3.086)	(42.859)
Gubitak raspoređen dioničarima	(8.617)	(3.086)	(42.859)
Ponderirani prosječni broj običnih dionica za izračun osnovne zarade po dionici	1.200.000	1.200.000	1.239.003
Zarada po dionici	(7)	(3)	(35)

32. DOGAĐAJI NAKON DATUMA BILANCE

U ožujku 2015. godine Grupa je završila proces racionalizacije i reorganizacije poslovanja u Sektoru proizvodnje, razvoja i tehnologije, kojim je, radi optimizacije poslovanja i povećanja troškovne efikasnosti proizvodnje brašna, prestala proizvodnja brašna u mlinu Vinkovci i mlinu Belje, a ukupna proizvodnja brašna iz tih mlinova objedinjena je u mlinovima Društva na lokacijama mlin Farina i mlin Kopanica.

Sukladno tome, proveden je postupak zbrinjavanja viška radnika za 26 djelatnika te su isplaćene otpremnine u iznosu 2.026 tisuća kuna i naknade za neiskorištene godišnje odmire u vrijednosti 70 tisuća kuna.

33. UPRAVLJANJE RIZICIMA

33.1. Rizici redovnog poslovanja

Tržišni rizik

Potražnja za prehrambenim proizvodima relativno je neelastična na cijenu proizvoda. Faktori utjecaja na potražnju za prehrambenim proizvodima su: demografski (porast broja stanovnika), ekonomski (povećanje broja turista i potrošnja hrane u ugostiteljstvu; rast proizvodnje u konditorskoj i pekarskoj industriji), socijalni (promjene u životnom standardu i prehrambenim navikama stanovništva), politički (članstvo u EU koje omogućava nesmetan izvoz u zemlje Europske unije, ali i povećanu konkurenciju na domaćem tržištu dolaskom proizvođača iz drugih zemalja članica).

Rizici nabave sirovina i isporuke proizvoda

Proizvodnja pšenice te kretanje cijene pšenice na domaćem i svjetskom tržištu, kao najvažnije sirovine za proizvodnju brašna, značajno utječe na proizvodnju i kretanje cijene brašna. Važan domaći izvor sirovina je široka baza kooperanata s kojima Društvo ostvaruje suradnju na način da im isporučuje potrebno sjeme i ostali repromaterijal za sjetvu, a naplaćuje se uglavnom prijebojem s otkupnom cijenom proizvedene pšenice/žitarica.

Rizik nabave sirovine reducira se i činjenicom da Društvo ima ustrojenu organizacijsku jedinicu trgovine koja je prisutna na međunarodnim tržištima robe te za sada u svakom trenutku može nabaviti dovoljnu količinu pšenice po trenutno važećoj tržišnoj cijeni. Ulaskom u članstvo Europske unije, nestale su sve administrativne prepreke za nabavu sirovine iz Europske unije.

Rizik neisporuke proizvoda prisutan je zbog mogućnosti prestanka proizvodnje uslijed kvara na mlinarskom postrojenju ili mogućnosti otkazivanja ugovora od strane prijevoznika brašna.

Rizik zastoja u proizvodnji nastoji se umanjiti činjenicom da Društvo zapošljava djelatnike na lokaciji mlina koji su adekvatno osposobljeni za rješavanje kvarova u razumnom roku. Kako se zbog proširenja mlinarskog poslovanja očekuju značajnije narudžbe gotovih proizvoda, u tijeku je proširenje skladišnih kapaciteta, kako bi bilo moguće stvoriti zalihe proizvoda radi ispunjavanja narudžbi u roku.

Rizik neisporuke proizvoda zbog otkazivanja ugovora s prijevoznikom brašna nastoji se umanjiti činjenicom da Društvo ima veliku bazu prijevoznika i po obujmu korištenja usluga prijevoznika nije u ovisnosti niži o jednom.

Rizik konkurencije

Društvo prodaje svoje proizvode i robe pretežito na domaćem tržištu. Ulaskom Hrvatske u članstvo Europske unije administrativno je olakšan izlazak na tržište drugih zemalja članica, ali i dolazak strane konkurencije na domaće tržište.

Tržište brašna teži sve većoj koncentraciji, odnosno smanjenju ukupnog broja proizvođača brašna (okrupnjavanjem ili gašenjem malih mlinova) kako bi se ekonomijom razmjera ostvarili što niži proizvodni troškovi po jedinici proizvoda i time ojačalo konkurentski položaj na tržištu. S tim ciljem, Društvo je u svibnju 2014. godine, o čemu će opširnije biti navedeno u nastavku, proveo akviziciju mlinarskog poslovanja društava Belje d.d. Darda i PIK Vinkovci d.d. iz sastava koncerna Agrokor. Ulaskom Hrvatske u članstvo Europske unije, Društvo se više ne suočava samo s domaćom konkurencijom zbog čega je potreba za jačanjem konkurentnosti još izraženija.

Rizik izloženosti najvećim kupcima i dobavljačima

Najveći kupci Društva vodeći su trgovački lanci na tržištu Republike Hrvatske, te tvrtka ADM International (jedan od najvećih svjetskih trgovaca žitaricama). Ugovorom o poslovnoj suradnji koji je 2. svibnja 2014. sklopljen s društvom Konzum d.d., ugovorena je zastupljenost u opskrbi maloprodajne i veleprodajne mreže Konzuma brašnom iz asortimana Društva, sukladna njegovom tržišnom udjelu. Stoga Društvo očekuje da će u budućnosti najviše biti izloženo Konzumu kao najvećem pojedinačnom kupcu, a time i potencijalnom riziku promjene komercijalnih odnosa nakon isteka ugovora.

Najveći dobavljači Društva su dobavljači sirovina te repromaterijala za sjetvu. Društvo nastoji u nabavi ključnih sirovina i usluga surađivati s više dobavljača kako bi umanjio rizike utjecaja na poslovanje prekida suradnje s nekim od najvećih dobavljača. Unatoč tome Društvo ne može pružiti nikakva jamstva da prekid suradnje s nekim od najvećih dobavljača neće imati značajnijeg utjecaja na poslovanje Društva i njenu financijsku poziciju.

Bilješke uz nekonsolidirane financijske izvještaje

33. UPRAVLJANJE RIZICIMA (NASTAVAK)**33.1. Rizici redovnog poslovanja (nastavak)****Rizik promjene vlasnika**

Većinski dioničar Društva je gospodin Hrvoje Filipović s udjelom u vlasništvu od 60,74%.

Većinski dioničar, gospodin Hrvoje Filipović ima prevladavajući utjecaj u Glavnoj skupštini Društva putem prava i ovlaštenja koja mu pripadaju kao dioničaru Društva.

Većinski udio u vlasništvu Društva daje pravo gospodinu Filipoviću da utječe na donošenje svih odluka u Glavnoj skupštini Društva.

Nije moguće pružiti nikakva jamstva da utjecaj gospodina Filipovića kao većinskog dioničara neće imati značajan efekt na poslovanje i financijsko stanje Društva.

Rizik provođenja akvizicija

Strategija Društva uključuje ekspanziju poslovanja kako organski tako i kroz akvizicije. Nastavak provođenja ove strategije ovisit će između ostalog o identificiranju akvizicijskih prilika te uspješnom provođenju istih. Buduće akvizicije mogu biti predmetom ocjene dopuštenosti koncentracije od strane Agencije za zaštitu tržišnog natjecanja, odnosno postoji rizik da budu ocijenjene kao nedopuštene ili dopuštene uz ispunjavanje određenih mjera i uvjeta.

Mogućnost Društva da efikasno integrira i upravlja preuzetim poslovanjem ili gospodarskim subjektom te da se uspješno nosi s budućim rastom ovisit će o mnogobrojnim faktorima te bi eventualni neuspjeh mogao negativno utjecati na poslovanje i financijsku poziciju Društva. U budućnosti je moguće provođenje akvizicije većih razmjera kao i akvizicije izvan tržišta na kojem Društvo posluje. Društvo nema iskustva u provođenju akvizicija izvan tržišta na kojima posluje, što može utjecati na uspješnost provođenja akvizicije kao i na značajnije povećanje troškova akvizicije i integracije. Akvizicija većih razmjera mogla bi biti značajno teža za proces integracije te zahtijevati značajno veća financijska sredstva nego u prošlosti. Akvizicije izvan tržišta na kojem Društvo posluje mogla bi predstavljati izazove po pitanju kulturoloških ili jezičnih barijera te izazove po pitanju integracije i upravljanja poslovanjem koje je geografski značajno udaljeno od tržišta na kojem Društvo sada posluje.

Društvo ne može pružiti nikakva jamstva da će biti u stanju adekvatno adresirati sve rizike u provođenju budućih akvizicija ili u integriranju istih. Akvizicija bi mogla povećati i zaduženost Društva, kako kroz zaduženje za financiranje akvizicije tako i kroz obveze preuzetog poslovanja ili gospodarskog subjekta koji se preuzima, a što bi moglo značajno ograničiti neko buduće zaduživanje Društva. Bilo kakvo značajnije zaduživanje vezano uz akviziciju moglo bi imati značajan efekt na poslovanje Društva.

U budućim akvizicijama, kao dio procesa procjene akvizicija, Društvo će morati pretpostaviti očekivane uštede na troškovnoj strani i sinergije. Takve procjene su neizvjesne i podložne čitavom nizu značajnih poslovnih, ekonomskih i rizika konkurencije koji bi mogli imati značajan utjecaj na odstupanje stvarnih rezultata od onih inicijalno predviđenih. Društvo je suočeno s rizikom neostvarivanja dijela ili svih ušteda i sinergija koje su u trenutku provođenja akvizicija bile predviđene.

Također, prilikom provođenja akvizicija Društvo obično preuzima sve obveze i svu imovinu poslovanja odnosno gospodarskog subjekta koji je predmet akvizicije. Iako Društvo provodi analize kompanije prilikom preuzimanja te nastoji dobiti adekvatna jamstva i garancije o imovini i obvezama, Društvo ne može pružiti nikakva jamstva da će biti u stanju identificirati sve stvarne i potencijalne obveze prije provođenja akvizicije. Ukoliko bi akvizicija rezultirala preuzimanjem nepredviđenih obveza, a da pri tom Društvo nije dobilo odgovarajuće osiguranje, navedeno bi moglo imati značajan utjecaj na poslovanje i financijsko stanje Društva.

33. UPRAVLJANJE RIZICIMA (NASTAVAK)

Rizik upravljanja obrtnim kapitalom

Uspješno upravljanje obrtnim kapitalom bitan je segment poslovanja Društva. Društvo bi moglo biti podložno snažnom pritisku kako od strane konkurenata tako i od strane ključnih dobavljača u vidu skraćivanja rokova plaćanja, dok bi istovremeno mogla biti pod pritiskom kupaca u vidu produljenja rokova plaćanja.

Društvo je provelo značajne investicije u unapređenje logističkih operacija s ciljem povećanja obrtaja zaliha i povećanja operativne efikasnosti. Iako je Društvo do sada uspješno upravljalo obrtnim kapitalom nije moguće dati nikakva jamstva da će tako biti i u budućnosti, a što bi moglo imati značajan utjecaj na poslovanje i financijsku poziciju Društva.

Rizik fluktuacije cijena osnovnih sirovina

Poslovni rezultati su pod utjecajem cijene pšenice, kao najvažnije sirovine u proizvodnji Društva, koja je burzovna roba. Volatilnost cijena pšenice može biti posljedica loših vremenskih prilika, bolesti, političke nestabilnosti i drugih eksternih faktora. Opći ekonomski uvjeti, nepredviđena potražnja, problemi u proizvodnji i distribuciji, bolesti, vremenski uvjeti za vrijeme rasta uroda i žetve mogu imati negativan utjecaj na cijene pšenice. Bez obzira što Društvo sve potrebe za pšenicom može zadovoljiti na domaćem tržištu, kretanje cijene na domaćem tržištu pod utjecajem je kretanja cijene pšenice na svjetskim robnim burzama. Temeljem povijesnog poslovanja Društva, može se ustvrditi da je kretanje otkupne cijene pšenice bilo pozitivno korelirano sa kretanjem cijene brašna. Međutim, treba istaknuti da je potreban određen period kako bi se cijena brašna prilagodila promjenama cijena pšenice što u određenim kraćim periodima ima negativan utjecaj na maržu Društva u slučaju rasta cijene pšenice. Bez obzira na povijesne pokazatelje koji ukazuju na koreliranost cijena brašna i pšenice, Društvo ne može jamčiti da će u budućnosti eventualni rast cijena pšenice uspjeti u cijelosti kompenzirati rastom cijena brašna na način da zadrži povijesne marže.

Rizik promjene cijena pšenice Društvo nastoji umanjiti aktivnim pristupom terminskim tržištima.

Granolio aktivno upravlja rizicima i nabavnim cijenama sirovina po potrebi koristeći razne tehnike trgovanja terminskim ugovorima na svjetskim robnim burzama, pri čemu Društvo nema izraženije otvorene pozicije.

Ovisnost o menadžmentu i ključnim zaposlenicima

Društvo se snažno oslanja na svoje zaposlenike kao na jednu od glavnih konkurentskih prednosti. Samim time Društvo se mora boriti za zadržavanje najboljih kadrova na svim nivoima kako bi zadržala vodeću poziciju na tržištu. Društvo ne može pružiti nikakva jamstva da će uspjeti zadržati postojeći menadžment i druge vodeće zaposlenike te da će uspjeti privući nove kvalitetne zaposlenike u budućnosti. Gubitak ključnih zaposlenika te nemogućnost privlačenja novih moglo bi imati značajan utjecaj na poslovanje Društva.

Rizik poremećaja IT sustava

Društvo se oslanja na brojne IT sustave koji mu omogućavaju da efikasno upravlja s distribucijskim kapacitetima, komunicira s kupcima i dobavljačima, upravlja i evaluira zaposlenike te prikuplja sve potrebne informacije na koje bi se menadžment mogao oslanjati u donošenju odluka. Poslovanje Društva postaje sve ovisnije o korištenju ovakvih sustava te bi bilo kakvi poremećaji u radu IT sustava temeljem kompjutorskih virusa, hakerskih napada, poremećaja u radu informatičke opreme i programa ili nekih drugih razloga moglo imati značajan utjecaj na poslovanje i financijsko stanje Društva.

Rizik povrede tržišnog natjecanja

Dio cjelokupne strategije Društva je postati vodeći proizvođač brašna na hrvatskom tržištu i opskrbljivač kupaca u regiji, uslijed čega njegov položaj može biti ocijenjen kao vladajući, u smislu propisa koji uređuju tržišno natjecanje. Propisi Republike Hrvatske koji uređuju područje tržišnog natjecanja i koji su usklađeni s propisima Europske unije, zabranjuju svaku zlouporabu vladajućeg položaja, a osobito izravno ili neizravno nametanje nepravednih kupovnih ili prodajnih cijena, odnosno drugih nepravednih trgovinskih uvjeta, ograničavanje proizvodnje, tržišta ili tehnološkog razvitka na štetu potrošača, primjena nejednakih uvjeta na istovrsne poslove s drugim poduzetnicima, čime ih se dovodi u nepovoljniji položaj u odnosu na konkurenciju, kao i uvjetovanje sklapanja ugovora pristankom drugih ugovornih strana na dodatne obveze, koje po svojoj prirodi ili običajima u trgovini nisu u izravnoj vezi s predmetom tih ugovora.

33. UPRAVLJANJE RIZICIMA (NASTAVAK)

33.1. Rizici redovnog poslovanja (nastavak)

Također, navedeni propisi zabranjuju i sve sporazume, odluke udruženja poduzetnika kao i usklađeno djelovanje poduzetnika, koje kao cilj ili posljedicu imaju narušavanje tržišnog natjecanja na mjerodavnom tržištu.

Premda Društvo nije svjesno bilo koje povrede propisa koji uređuju područje tržišnog natjecanja, niti je protiv njega do sada pokrenut postupak pred Agencijom za zaštitu tržišnog natjecanja, Društvo ne može jamčiti da takvih postupaka neće biti. Bilo koja povreda propisa o zaštiti tržišnog natjecanja podliježe značajnim upravno-kaznenim mjerama. Primjerice, kazna za sklapanje zabranjenih sporazuma i zlouporabu vladajućeg položaja iznosi do 10% vrijednosti ukupnoga godišnjeg prihoda društva u prekršaju u posljednjoj godini za koju postoje zaključeni financijski izvještaji. Stoga bi eventualno izricanje upravno-kaznenih mjera moglo imati nepovoljan učinak na financijsko stanje i rezultate poslovanja Društva.

Radi smanjenja ovog rizika Društvo ima namjeru dodatno educirati svoje zaposlenika s pozitivnim propisima o zaštiti tržišnog natjecanja te uspostaviti procedure postupanja prilikom sklapanja ugovora i poduzimanja drugih radnji koje mogu imati za posljedicu povredu pravila o zaštiti tržišnog natjecanja i osigurati njihovu dosljednu primjenu.

Nadalje, prije bilo kakve buduće akvizicije Društvo će možda morati tražiti ocjenu dopuštenosti koncentracije od strane Agencije za zaštitu tržišnog natjecanja. Društvo ne može pružiti nikakva jamstva da će u bilo kojem takvom slučaju, koncentracija biti ocijenjena dopuštenom ili da se neće dopustiti samo uz ispunjavanje određenih mjera i uvjeta, kao što je prodaja određene imovine ili poduzimanje nekih drugih radnji koje bi mogle utjecati na prihode, dobit ili novčani tijek Društva. Također, sam postupak ocjene dopuštenosti koncentracije mogao bi imati utjecaj na vremenski aspekt realizacije akvizicije.

Rizik vođenja sudskih postupaka protiv Društva

Društvo je, kao i svaki gospodarski subjekt, podložno riziku vođenja postupaka pred sudovima, regulatornim ili drugim nadležnim tijelima, u okviru redovnog poslovanja. Takvi sporovi prije svega se odnose na sporove sa dužnicima ili dobavljačima. U budućnosti ne može se isključiti ni rizik potencijalnih tužbi od strane kupaca Društva uslijed štete nastale konzumacijom proizvoda. Društvo ne može pružiti nikakva jamstva da rezultati budućih pravnih i regulatornih sporova ili mjera neće značajno utjecati na poslovanje i financijsko stanje Društva.

Rizik obveza ili gubitaka koji nisu pokriveni osiguranjem

Razina pokrivača osiguranjem je na razini uobičajenoj za industrije u kojima Društvo posluje. Sklopljene police osiguranja prvenstveno su vezane uz ozljede na radu, kvar strojeva, štetu na objektima i ostaloj materijalnoj imovini te osiguranje usjeva. Međutim, nije moguće pokriti osiguranjem sve potencijalne obveze i gubitke te samim time Društvo ne može pružiti nikakva jamstva da neće biti izložen situacijama koje neće biti pokrivena osiguranjem te da takve situacije neće imati značajnog utjecaja na poslovanje i financijsko stanje Društva.

33.2. Financijski rizici

Tečajni rizik

Društvo je izloženo riziku promjena tečaja. Tečajni rizik vezan je uz činjenicu da je značajan dio kreditnih obveza Društva vezan uz kretanje tečaja HRK prema EUR. Snažne fluktuacije u tečaju EUR/HRK mogli bi imati utjecaja na zaduživanje Društva u inozemnoj valuti. Također, Društvo ostvaruje približno 8% ukupnih prihoda prema podacima za 2014. godinu na inozemnim tržištima u EUR, pa fluktuacije u tečaju EUR/HRK mogu utjecati na poslovanje Društva i po ovoj osnovi.

U budućnosti bi Društvo moglo biti izloženo ugovorima o derivatima sa financijskim institucijama kao što su hedžiranje valute, a s ciljem hedžiranja određenih financijskih rizika.

Promjene u fer vrijednosti takvih derivativnih ugovora mogla bi utjecati na profitabilnost Društva u budućnosti.

Društvo trenutno ne koristi financijske instrumente zaštite od nepovoljnih tečajnih kretanja.

33. UPRAVLJANJE RIZICIMA (NASTAVAK)

33.2. Financijski rizici (nastavak)

Kreditni rizik

Društvo je izloženo riziku nenaplate određenog dijela potraživanja od kupaca. U pravilu Društvo prvenstveno posluje s trgovačkim lancima koji predstavljaju najznačajnije kupce i s kojima postoji suradnja već duži niz godina. Samim time kreditni rizik Društva prvenstveno se odražava u vidu eventualnih problema u sektoru maloprodaje. Društvo nastoji smanjiti izloženost kreditnom riziku kroz praćenje financijskog stanja kupaca, stroge mjere kontrole naplate te pribavljanjem različitih instrumenata osiguranja kao što su zadužnice i mjenice.

Uz kreditni rizik prema kupcima, Društvo je izloženo kreditnom riziku iz odnosa sa kooperantima u proizvodnji žitarica i uljarica, obzirom da ih u vrijeme sjetve robno kreditira potrebnim repromaterijalom. Kooperanti svoje obveze po osnovi repromaterijala u pravilu podmiruju isporukom proizvedenih uljarica i žitarica ukoliko se strane usuglase oko cijene proizvoda u vrijeme žetve. Moguće je, i u praksi se događa, da određeni dio kooperanata iz različitih razloga ne proizvedu dovoljne količine žitarica i uljarica za podmirenje robnog kredita. Društvo se od takvih situacija štiti dodatnim instrumentima osiguranja, kao što su osobna jamstva nositelja poljoprivrednog gospodarstva, osobna jamstva članova obitelji, zalog poljoprivredne opreme i nekretnina, fiducij usjeva ili zaliha žitarica, suvlasništvo nad usjevima i sl. Potrebno je naglasiti da se sa svakim kooperantom individualno dogovaraju instrumenti osiguranja, ovisno o dosadašnjem odnosu. Društvo je u dosadašnjem poslovanju zadržalo razinu robnih kredita s problemima u otplati na prihvatljivoj razini.

U situacijama kada kooperant nije u mogućnosti vratiti robni kredit uslijed nepovoljnih vremenskih prilika i/ili nepovoljne tržišne cijene žitarica/uljarica, s njim se u pravilu dogovara odgoda plaćanja uz plaćanje ugovornih kamata, ugovara se otplata duga iz sljedeće sjetvene sezone ili se ugovara otplatu u nekoj drugoj ratarskoj kulturi koja nije bila pod utjecajem vremenskih neprilika (npr. kiša u vrijeme žetve pšenice može utjecati na smanjenje njene kvalitete, a istovremeno pozitivno utjecati na kulture koje se žanju u jesen). Naime, kooperanti obično siju više različitih kultura sa ciljem da umanje rizike vremenskih nepogoda na pojedinu kulturu, ali se i na taj način štite od nepovoljnog kretanja tržišne cijene pojedine kulture (disperzija rizika).

Društvo ne može pružiti nikakva jamstva da će praćenje financijskog stanja kupaca, mjere kontrole naplate ili instrumenti osiguranja biti učinkoviti te eventualni kreditni rizik neće značajno utjecati na poslovanje i financijsko stanje Društva kao niti da se stanje robnih kredita sa problemima u otplati neće povećati.

Društvo u sklopu poslovanja sklapa ugovore o faktoringu i/ili ugovore o eskontu mjenice s faktoring društvima. Rizik naplate potraživanja od glavnih dužnika u konačnici snosi Društvo. Evidenciju o potencijalnim obvezama prema faktoring društvima Društvo vodi vanbilančno. Na datum izvještavanja Društvo ima potencijalne obveze temeljem regresnog prava iz faktoring poslova u iznosu od 128,9 milijuna kuna, od čega se 124 milijuna kuna odnosi na istog mjeničnog dužnika.

Kamatni rizik

Obzirom na razinu primljenih kredita od financijskih institucijama koji su većinom ugovoreni uz promjenjivu kamatnu stopu baziranu na uobičajenim referentnim kamatnim stopama (EURIBOR, LIBOR, ZIBOR te kamatnih stopa na trezorske zapise), Društvo je izloženo riziku rasta kamatnih stopa. Društvo trenutno ne koristi financijske instrumente zaštite od nepovoljnih kamatnih stopa.

U budućnosti bi Društvo moglo biti izloženo nekim ugovorima o derivatima sa financijskim institucijama kao što su hedžiranje valute ili kamatnih stopa, a s ciljem hedžiranja određenih financijskih rizika.

Promjene u fer vrijednosti takvih derivativnih ugovora mogla bi utjecati na profitabilnost Društva u budućnosti.

Rizik likvidnosti

Postoji rizik da Društvo neće biti u stanju ispunjavati sve svoje obveze u skladu s njihovim dospeljem a što može biti uzrokovano neadekvatnom naplatom potraživanja od kupaca, nepovoljnom vremenskom strukturom dospelja duga ili nemogućnošću osiguranja kreditnog financiranja od strane financijskih institucija. Kako bi umanjila rizik likvidnosti, Društvo kontinuirano provodi mjere aktivne naplate potraživanja od kupaca te praćenja stanja njihove likvidnosti, nastoji optimizirati strukturu dospelja duga te osigurati slobodne kreditne linije kod kreditnih institucija kako bi i u nepredviđenim situacijama mogao nastaviti servisirati svoje obveze. Uz to, Društvo nastoji dugoročne investicije financirati iz dugoročnih izvora sredstava te kratkoročne kredite kojima su u prijašnjim periodima financirana dugoročna ulaganja pretvoriti u dugoročne.

33. UPRAVLJANJE RIZICIMA (NASTAVAK)

33.2. Financijski rizici (nastavak)

Kreditni rizik

Društvo je izloženo riziku nenaplate određenog dijela potraživanja od kupaca. U pravilu Društvo prvenstveno posluje s trgovačkim lancima koji predstavljaju najznačajnije kupce i s kojima postoji suradnja već duži niz godina. Samim time kreditni rizik Društva prvenstvo se odražava u vidu eventualnih problema u sektoru maloprodaje. Društvo nastoji smanjiti izloženost kreditnom riziku kroz praćenje financijskog stanja kupaca, stroge mjere kontrole naplate te pribavljanjem različitih instrumenata osiguranja kao što su zadužnice i mjenice.

Uz kreditni rizik prema kupcima, Društvo je izloženo kreditnom riziku iz odnosa sa kooperantima u proizvodnji žitarica i uljarica, obzirom da ih u vrijeme sjetve robno kreditira potrebnim repromaterijalom. Kooperanti svoje obveze po osnovi repromaterijala u pravilu podmiruju isporukom proizvedenih uljarica i žitarica ukoliko se strane usuglase oko cijene proizvoda u vrijeme žetve. Moguće je, i u praksi se događa, da određeni dio kooperanata iz različitih razloga ne proizvedu dovoljne količine žitarica i uljarica za podmirenje robnog kredita. Društvo se od takvih situacija štiti dodatnim instrumentima osiguranja, kao što su osobna jamstva nositelja poljoprivrednog gospodarstva, osobna jamstva članova obitelji, zalog poljoprivredne opreme i nekretnina, fiducij usjeva ili zaliha žitarica, suvlasništvo nad usjevima i sl. Potrebno je naglasiti da se sa svakim kooperantom individualno dogovaraju instrumenti osiguranja, ovisno o dosadašnjem odnosu. Društvo je u dosadašnjem poslovanju zadržalo razinu robnih kredita s problemima u otplati na prihvatljivoj razini.

U situacijama kada kooperant nije u mogućnosti vratiti robni kredit uslijed nepovoljnih vremenskih prilika i/ili nepovoljne tržišne cijene žitarica/uljarica, s njim se u pravilu dogovara odgoda plaćanja uz plaćanje ugovornih kamata, ugovara se otplata duga iz sljedeće sjetvene sezone ili se ugovara otplatu u nekoj drugoj ratarskoj kulturi koja nije bila pod utjecajem vremenskih neprilika (npr. kiša u vrijeme žetve pšenice može utjecati na smanjenje njene kvalitete, a istovremeno pozitivno utjecati na kulture koje se žanju u jesen). Naime, kooperanti obično siju više različitih kultura sa ciljem da umanje rizike vremenskih nepogoda na pojedinu kulturu, ali se i na taj način štite od nepovoljnog kretanja tržišne cijene pojedine kulture (disperzija rizika).

Društvo ne može pružiti nikakva jamstva da će praćenje financijskog stanja kupaca, mjere kontrole naplate ili instrumenti osiguranja biti učinkoviti te eventualni kreditni rizik neće značajno utjecati na poslovanje i financijsko stanje Društva kao niti da se stanje robnih kredita sa problemima u otplati neće povećati.

Društvo u sklopu poslovanja sklapa ugovore o faktoringu i/ili ugovore o eskontu mjenice s faktoring društvima. Rizik naplate potraživanja od glavnih dužnika u konačnici snosi Društvo. Evidenciju o potencijalnim obvezama prema faktoring društvima Društvo vodi vanbilančno. Na datum izvještavanja Društvo ima potencijalne obveze temeljem regresnog prava iz faktoring poslova u iznosu od 128,9 milijuna kuna, od čega se 124 milijuna kuna odnosi na istog mjeničnog dužnika.

Kamatni rizik

Obzirom na razinu primljenih kredita od financijskih institucijama koji su većinom ugovoreni uz promjenjivu kamatnu stopu baziranu na uobičajenim referentnim kamatnim stopama (EURIBOR, LIBOR, ZIBOR te kamatnih stopa na trezorske zapise), Društvo je izloženo riziku rasta kamatnih stopa. Društvo trenutno ne koristi financijske instrumente zaštite od nepovoljnih kamatnih stopa.

U budućnosti bi Društvo moglo biti izloženo nekim ugovorima o derivatima sa financijskim institucijama kao što su hedžiranje valute ili kamatnih stopa, a s ciljem hedžiranja određenih financijskih rizika.

Promjene u fer vrijednosti takvih derivativnih ugovora mogla bi utjecati na profitabilnost Društva u budućnosti.

Rizik likvidnosti

Postoji rizik da Društvo neće biti u stanju ispunjavati sve svoje obveze u skladu s njihovim dospijecem a što može biti uzrokovano neadekvatnom naplatom potraživanja od kupaca, nepovoljnom vremenskom strukturom dospijeca duga ili nemogućnošću osiguranja kreditnog financiranja od strane financijskih institucija. Kako bi umanjila rizik likvidnosti, Društvo kontinuirano provodi mjere aktivne naplate potraživanja od kupaca te praćenja stanja njihove likvidnosti, nastoji optimizirati strukturu dospelja duga te osigurati slobodne kreditne linije kod kreditnih institucija kako bi i u nepredviđenim situacijama mogao nastaviti servisirati svoje obveze. Uz to, Društvo nastoji dugoročne investicije financirati iz dugoročnih izvora sredstava te kratkoročne kredite kojima su u prijašnjim periodima financirana dugoročna ulaganja pretvoriti u dugoročne.

Bilješke uz nekonsolidirane financijske izvještaje

33. UPRAVLJANJE RIZICIMA (NASTAVAK)**33.2. Financijski rizici (nastavak)**

Također, procjena je Društva da će u srednjem roku smanjiti razinu ukupnog kreditnog duga i time očekuje dodatno umanjiti rizik likvidnosti.

Društvo međutim ne može pružiti nikakva jamstva da će upravljanje rizikom likvidnosti biti učinkovito te eventualni rizik likvidnosti neće značajno utjecati na poslovanje i financijsko stanje Društva.

Rizici industrije

Jedan od rizika koji se pojavljuju u prehrambenoj industriji jest činjenica da se prehrambene navike potrošača te njihova svijest o utjecaju hrane na zdravlje snažno mijenjaju u proteklih 20-ak godina. Takvi trendovi stavljaju imperativ pred proizvođače u smislu povećanja postojećeg asortimana proizvoda te daljnjeg unapređenja kvalitete postojećih proizvoda.

Proizvodnja brašna

Proizvodnja brašna bi mogla biti negativno pogođena izvanrednim događajima kao što su požar, eksplozija, kvar proizvodne opreme, produženo ili izvanredno održavanje, izgradnja prometnica ili zatvaranje glavnih prometnih putova, poplave, oluje ili drugi izrazito nepovoljni vremenski uvjeti. Iako Društvo koristi osiguranje za pokriće štete nad tim objektima takvo osiguranje će biti podložno ograničenjima u vidu maksimalnog iznosa odštete i možda neće biti dostatno za pokriće svih troškova. Također, Društvo može biti podložno troškovima koji nisu pokriveni osiguranjem.

33.3. Opći rizici**Rizik poslovnog okruženja**

Rizik poslovnog okruženja uključuje političke, pravne i makroekonomske rizike okruženja u kojem Društvo djeluje, a što se prije svega odnosi na tržište Hrvatske na kojem Društvo ostvaruje preko 90% svojih ukupnih prihoda (podaci za 2014. godinu) te manjim dijelom Italija, Slovenija i Bosna i Hercegovina. Društvo ne može pružiti nikakva jamstva da će hrvatsko tržište na kojem Društvo ostvaruje većinu svojih prihoda nastaviti s uspješnom implementacijom političkih i ekonomskih reformi. Odgode ili neuspjesi u provođenju istih mogli bi imati utjecaj na poslovanje Društva. Mjere štednje državnog proračuna te rast poreznog opterećenja koja se trenutno provode u Republici Hrvatskoj mogli bi rezultirati usporavanjem rasta gospodarstava ili smanjenjem raspoloživog dohotka, a što bi moglo utjecati kako na prihode tako i na profitabilnost Društva.

Dosadašnje Vlade provodile su ekonomske reforme s ciljem razvijanja i stabiliziranja slobodne tržišne ekonomije kroz privatizaciju državnih kompanija, privlačenje inozemnih investicija, te implementaciju potrebnih reformi za priključenje EU. Iako je Hrvatska napravila značajne napore prema uspostavljanju tržišne ekonomije, za postizanje razine infrastrukture zapadnoeuropskih zemalja trebat će još nekoliko godina i niz dodatnih investicija. Društvo ne može pružiti nikakva jamstva da će Hrvatska ostvariti namjeravane reforme ili da će političko okruženje biti poticajno za provođenje reformi. Društvo nije u mogućnosti dati nikakva jamstva da Vlada neće uvesti novu regulativu, fiskalnu ili monetarnu politiku, uključujući regulativu ili politiku oporezivanja, zaštite okoliša, javne nabave, kompenzacije vlasnicima nacionalizirane imovine ili politiku tečaja.

Pravni okvir Republike Hrvatske se još razvija što može prouzročiti određene pravne neizvjesnosti. Društvo bi se moglo naći u situaciji da nije u mogućnosti uspješno ostvariti ili zaštititi neka od svojih prava.

Otvorena pitanja koja Hrvatska ima sa svojim susjedima ne utječu na političku stabilnost države već predstavljaju legitimno zastupanje strateških i gospodarskih interesa države u međunarodnim odnosima, kao što to čine i sve druge razvijene države. Kako se poslovanje Društva bazira na tržištu Republike Hrvatske opasnost od utjecaja drugih država u okruženju je minimalna.

Poslovanje Društva podložno je makroekonomskom okruženju, ekonomskim prilikama te kretanju gospodarske aktivnosti. U razdobljima nepovoljnih ekonomskih uvjeta Društvo bi moglo imati poteškoća u širenju poslovanja ili podmirivanju financijskih obveza. Nadalje, u takvim uvjetima Društvo bi moglo imati poteškoća u pristupanju financijskim tržištima, a što bi moglo znatno otežati i poskupiti troškove financiranja te znatno utjecati na poslovanje i financijsku poziciju. Nastavak trenutne ekonomske situacije mogao bi otežati za Društvo, kao i za njezine kupce i dobavljače, pristup tržištu kapitala što bi moglo utjecati na postojeću razinu prihoda i profitabilnosti.

Bilješke uz nekonsolidirane financijske izvještaje

33. UPRAVLJANJE RIZICIMA (NASTAVAK)**33.3. Opći rizici (nastavak)**

Na Društvo utječu i međunarodna kretanja obzirom da pšenica, koja je osnovna sirovina za proizvodnju u Društvu, je burzovna roba i time može biti podložna utjecaju eventualnih političkih nestabilnosti u zemljama koje su značajni proizvođači ove žitarice (Kina, Rusija, SAD). Ipak, kako je prije naznačeno, Društvo svoje potrebe za sirovinom može u cijelosti podmiriti iz domaćih izvora, a oscilacije u cijeni nastoji neutralizirati aktivnim pristupom terminskim tržištima.

Rizik promjene pravnog okvira

Kao proizvođač prehrambenih proizvoda Društvo je podložno snažnoj regulativi vezanoj uz ljudsku prehranu, sigurnost proizvoda, sigurnost i radne uvjete zaposlenika, sigurnost i zaštitu okoliša (uključujući one vezane uz otpadne vode, čistoću zraka, buku, zbrinjavanje otpada, čišćenje okoliša i sl.), sastav proizvoda, pakiranje, označavanje, oglašavanje te tržišno natjecanje. Proizvodnja hrane rezultira stvaranjem otpada, ispuštanjem štetnih tvari u atmosferu i vode te je Društvo zbog toga dužno pribavljati različite dozvole i pridržavati se različitih propisa. Regulativa vezana uz zdravlje, sigurnost i zaštitu okoliša u Europi i drugim razvijenim regijama postaje sve stroža, a provedba sve izraženija. Društvo se trudi pratiti i anticipirati sve takve promjene, ali bilo kakvi podbačaji tog tipa mogli bi rezultirati različitim kaznama. Društvo vjeruje da je trenutno usklađen s postojećim propisima i regulativama te rokovima propisanim od strane različitih regulatora, međutim ne može dati nikakva jamstva da neće biti suočen sa značajnim troškovima otklanjanja eventualnih prekršaja ili obveze da prema takvim propisima i regulativama, odgovori na negativni publicitet ili da se prilagodi promjenama u postojećim propisima, a što bi moglo značajno utjecati na poslovanje i financijsko stanje Društva. Na primjer, Društvo je trenutno vlasnik ili najmoprimac određenog broja nekretnina i objekata, uključujući proizvodne pogone i distributivne centre, koji su u određenim slučajevima prethodno bili korišteni u određene komercijalne ili industrijske svrhe. Iako Društvo trenutno nije upoznato s bilo kakvim činjenicama koje bi vodile ka novim obvezama vezano uz ekološko stanje tih nekretnina i objekata, otkriće zagađenja temeljem trenutnog ili prethodnog poslovanja te nametanje obveza za otklanjanje zagađenja moglo bi prouzročiti značajne troškove za Društvo. Također, moguće je da se u budućnosti uvedu dodatni propisi te promijeni trenutna legislativa (ili njena interpretacija) što bi moglo utjecati na poslovanje i proizvode Društva. Društvo ne može dati nikakva jamstva da u budućnosti trošak pridržavanja takvih inicijativa neće imati značajnog utjecaja na poslovanje i financijsko stanje Društva.



Granolio

Granolio d.d.
Budmanijeva 5, HR-10000 Zagreb
tel.: +385 1 6320 200; faks: +385 1 6320 222; e-mail: granolio@granolio.hr; <http://www.granolio.hr>


U Zagrebu, 24. travnja .2015.

Izjava osoba odgovornih za sastavljanje godišnjih financijskih izvještaja

Temeljem hrvatskog Zakona o računovodstvu (NN 109/07), Uprava je dužna osigurati da financijski izvještaji budu pripremljeni u skladu s Međunarodnim standardima financijskog izvještavanja (MSFI), koje objavljuje Odbor za Međunarodne računovodstvene standarde, tako da daju istinitu i objektivnu sliku financijskog stanja i rezultata poslovanja Društva.


Prema našem najboljem saznanju, godišnji revidirani nekonsolidirani i konsolidirani financijski izvještaji daju cjelovit i istinit prikaz imovine i obveza, gubitaka i dobitaka, financijskog položaja i poslovanja društva, kao i društava uključениh u konsolidaciju kao cjeline za 2014. godinu.

Izveštaje sastavio:



Jasenka Kordić
Direktor računovodstva

Odgovorna osoba:




Tomislav Kalafatić
Član Uprave



Granolio

d.d., Budmanijeva 5
Zagreb

2



MB: 1244272; OIB: 59064993527; IBAN HR6024020061100063532 Erste&Steiermarkische bank d.d. Rijeka,
IBAN HR1423400091110416692 Privredna banka Zagreb, IBAN HR5123900011100014261 Hrvatska poštanska banka Zagreb;
temeljni kapital: 19.016.430,00 kn uplaćen u cijelosti podijeljen na 1.901.643 redovnih dionica serije A nominalnog iznosa 10,00 kn;
tvrtka je upisana u Trgovačkom sudu u Zagrebu, MBS: 080111595; predsjednik Uprave: Hrvoje Filipović, članovi Uprave: Vladimir
Kalčić, Drago Šurina i Tomislav Kalafatić, predsjednik Nadzornog odbora: Franjo Filipović

Granolio d.d.
Nadzorni odbor
Broj: 29-04-01/2015

Na temelju čl. 263. Zakona o trgovačkim društvima i članka 39. Statuta društva Granolio d.d. (dalje u tekstu: Društvo), Nadzorni odbor Društva na sjednici održanoj dana 29. travnja 2015. donosi

ODLUKU O
UTVRĐIVANJU FINACIJSKIH IZVJEŠTAJA ZA 2014. GODINU

U skladu s odredbama članka 300.c Zakona o trgovačkim društvima Nadzorni odbor je ispitao Godišnja financijska izvješća Društva za 2014. godinu, zajedno s izvješćem o obavljenoj reviziji, Godišnja konsolidirana financijska izvješća Granolio Grupe za 2014. godinu, zajedno s izvješćem o obavljenoj reviziji, Izvješće uprave o stanju Društva i povezanih društava, kao i prijedlog odluke o pokriću gubitka.

Nadzorni odbor smatra da su Godišnja financijska izvješća Društva za 2014. godinu sastavljena u skladu sa stanjem u poslovnim knjigama Društva i pokazuju ispravno imovinsko i poslovno stanje Društva. Nadzorni odbor također nema primjedbi na dostavljena Godišnja konsolidirana financijska izvješća Granolio Grupe za 2014. godinu. Slijedom navedenog, Nadzorni odbor daje suglasnost na Godišnja financijska izvješća Društva za 2014. godinu i Godišnja konsolidirana financijska izvješća Granolio Grupe za 2014. godinu, čime su ona utvrđena od strane Uprave i Nadzornog odbora, sukladno čl. 300. d Zakona o trgovačkim društvima.

Nadzorni odbor nema primjedbi na dostavljeno izvješće revizora o obavljenoj reviziji Godišnjih financijskih izvješća Društva za 2014. godinu i izvješće revizora o obavljenoj reviziji Godišnjih konsolidiranih financijskih izvješća Granolio Grupe za 2014. godinu.

Članak 2.

Ova Odluka stupa na snagu danom donošenja.

Zagreb, 29.04.2015.

Franjo Filipović
(predsjednik Nadzornog odbora)



Granolio

d.d., Budmanijeva 5
Zagreb

Granolio d.d.
Nadzorni odbor
Broj: 29-04-01/2015

Na temelju čl. 263. Zakona o trgovačkim društvima i članka 39. Statuta društva Granolio d.d. (dalje u tekstu: Društvo), Nadzorni odbor Društva na sjednici održanoj dana 29. travnja 2015. donosi

**ODLUKU O
PRIJEDLOGU POKRIĆA GUBITKA IZ 2014. GODINE**

U skladu s odredbama članka 300.c Zakona o trgovačkim društvima Nadzorni odbor je ispitao Godišnja financijska izvješća Društva za 2014. godinu, zajedno s izvješćem o obavljenoj reviziji, Godišnja konsolidirana financijska izvješća Granolio Grupe za 2014. godinu, zajedno s izvješćem o obavljenoj reviziji, Izvješće uprave o stanju Društva i povezanih društava, kao i prijedlog odluke o pokriću gubitka.


Nadzorni odbor je suglasan s prijedlogom odluke Uprave da se gubitak ostvaren u poslovnoj 2014. godini u iznosu od kn 42.859.425 pokrije iz zadržane dobiti i to u iznosu od 32.142.333 kuna, a dijelom prenese u iduću poslovnu godinu i to u iznosu od 10.717.092 kn.

Članak 2.

Ova Odluka stupa na snagu danom donošenja.

Zagreb, 29.04.2015.

Franjo Filipović
(predsjednik Nadzornog odbora)



2

Granolio
d.d., Budmanijeva 5
Zagreb