


Ericsson Nikola Tesla d.d.

Godišnje izvješće  
31 prosinca 2019

| Sadržaj   | Stranica  |
|---|-----------|
| Izvešće posloводства  | 1 do 27   |
| Konsolidirani financijski izvještaji i Izvešće neovisnog revizora<br>31. prosinca 2019.   | 28 do 91  |
| Nekonsolidirani financijski izvještaja i Izvešće neovisnog revizora<br>31. prosinca 2019. | 92 do 155 |





---

# 01 Opći izvještaj

---

## Naglasci

- aktivno sudjelujemo u digitalnoj transformaciji društva
- poslovni uspjeh temeljimo na tehnološkom liderstvu, znanju naših zaposlenika i partnerstvu s kupcima
- u suradnji s vodećim hrvatskim operatorima (HT, A1 HR) moderniziramo i pripremamo mrežu za uvođenje 5G tehnologije
- dobivamo nove odgovornosti u područjima 4G i 5G tehnologije
- nastavljamo zapošljavati mlade i obrazovane stručnjake pretežno iz STEM područja
- uspješno surađujemo s akademskom zajednicom u zemlji i inozemstvu
- usmjereni smo na troškovnu i operativnu učinkovitost, učinkovitost kapitala i strateško upravljanje rizicima

# Osnovni podaci o Ericsson Nikola Tesla Grupi

## vodeće društvo

### Ericsson Nikola Tesla d.d.

|   |  |
|---|--|
| <b>Djelatnost</b>                         | Isporučitelj suvremenih informacijsko-komunikacijskih proizvoda, rješenja, softvera i usluga                                   |
| <b>Adresa</b>                             | Krapinska 45, p.p. 93, HR-10 002 Zagreb<br>Poljička cesta 39, HR-21 000 Split<br>Ulica Hrvatske Republike 29, HR-31 000 Osijek |
| <b>Telefon</b>                            | Zagreb / +385 1 36 53 535<br>Split / +385 21 20 58 00<br>Osijek / +385 1 36 53 535   |
| <b>Telefaks</b>                           | Zagreb / +385 1 36 53 156<br>Split / +385 21 43 58 34<br>Osijek / +385 1 36 53 156   |
| <b>E-pošta</b>                            | etk.company@ericsson.com   |
| <b>Web</b>                                | www.ericsson.hr  |
| <b>Osobni identifikacijski broj (OIB)</b> | 84214771175  |
| <b>Matični broj subjekta (MBS)</b>        | 0800202028   |
| <b>Matični broj kompanije (MB)</b>        | 03272699   |
| <b>Temeljni kapital Društva</b>           | 133.165.000 kuna   |
| <b>Broj dionica</b>                       | 1.331.650 dionica na ime   |
| <b>Vlasnička struktura</b>                | Ericsson 49,07 posto, ostali dioničari 50,91 posto, dionice u vlasništvu Društva 0,02 posto (na dan 31. prosinca 2019.)        |
| <b>Trgovanje dionicom</b>                 | Dionice Ericssona Nikole Tesle (ERNT-R-A) uvrštene su u kotaciju Redovitog tržišta Zagrebačke burze (ZSE).                     |
| <b>IBAN</b>                               | RBA HR7624840081100331673<br>ZABA HR842360001101235687<br>PBZ HR2223400091110012058<br>ERSTE HR8824020061100414168             |
| <b>Uprava/direktorica</b>                 | mr. sc. Gordana Kovačević  |
| <b>Predsjednik Nadzornog odbora</b>       | Franck Pierre Roland Bouétard  |

## povezana društva

### Ericsson Nikola Tesla Servisi d.o.o.

|   |  |
|---|--|
| <b>Djelatnost</b>                         | Isporučitelj usluga izgradnje i održavanja mrežne infrastrukture |
| <b>Adresa</b>                             | Krapinska 45, HR-10 002 Zagreb                                   |
| <b>Telefon</b>                            | +385 1 30 38 503   |
| <b>Telefaks</b>                           | +385 1 30 38 601   |
| <b>E-pošta</b>                            | ehr.company@ericsson.com   |
| <b>Web</b>                                | www.ericsson.hr/ericsson-nikola-tesla-servisi                    |
| <b>Osobni identifikacijski broj (OIB)</b> | 47445593925  |
| <b>Matični broj subjekta (MBS)</b>        | 080921748  |
| <b>Vlasnička struktura</b>                | Ericsson Nikola Tesla d.d. 100 posto                             |
| <b>IBAN</b>                               | RBA HR2124840081107008882  |
| <b>Direktor</b>                           | Dario Runje  |
| <b>Predsjednica Nadzornog odbora</b>      | mr. sc. Gordana Kovačević  |

**Ericsson Nikola Tesla BH d.o.o.**

|  |  |
|--|--|
| <b>Djelatnost</b>                              | Isporučitelj suvremenih informacijsko-komunikacijskih proizvoda, rješenja, softvera i usluga |
| <b>Adresa</b>                                  | Ulica kralja Petra Krešimira IV,<br>Lamela B-bb, Mostar,<br>Bosna i Hercegovina              |
| <b>Telefon</b>                                 | +387 36 446 492  |
| <b>Telefaks</b>                                | +387 36 446 494  |
| <b>Web</b>                                     | www.ericsson.hr/ericsson-nikola-tesla-bh   |
| <b>Jedinstveni identifikacijski broj (JIB)</b> | 4201717070003  |
| <b>Porezni broj (PDV id)</b>                   | 201717070003   |
| <b>Registarski broj</b>                        | 65-01-0996-11  |
| <b>Vlasnička struktura</b>                     | Ericsson Nikola Tesla d.d.<br>100 posto  |
| <b>IBAN</b>                                    | UniCredit Bank<br>BA393386904896538387<br>Raiffeisen Bank<br>BA39161100002324857             |
| <b>Direktor</b>                                | Jagoda Barać   |
| <b>Predsjednica Nadzornog odbora</b>           | mr. sc. Gordana Kovačević  |
| <b>Podružnica Sarajevo</b>                     |  |
| <b>Adresa</b>                                  | Fra Anđela Zvizdovića 1,<br>Sarajevo, Bosna i Hercegovina                                    |
| <b>Telefon</b>                                 | +387 33 252 260  |
| <b>Telefaks</b>                                | +387 33 209 419  |
| <b>Jedinstveni identifikacijski broj (JIB)</b> | 4201717070011  |
| <b>Direktor</b>                                | Adnan Halimić  |

**Libratel d.o.o.**

|   |  |
|---|--|
| <b>Djelatnost</b>                         | Isporučitelj usluga u telekomunikacijama; usluga instalacije, puštanja u promet i nadogradnje telekomunikacijske opreme (jezgrena i pristupna mreža) |
| <b>Adresa</b>                             | Selska 93, HR-10 002 Zagreb  |
| <b>Telefon</b>                            | +385 1 36 54 035   |
| <b>Telefaks</b>                           | +385 1 36 54 038   |
| <b>E-pošta</b>                            | libratel@libratel.hr   |
| <b>Web</b>                                | www.libratel.hr  |
| <b>Osobni identifikacijski broj (OIB)</b> | 97566215530  |
| <b>Matični broj subjekta (MBS)</b>        | 080300404  |
| <b>Vlasnička struktura</b>                | Ericsson Nikola Tesla d.d.<br>100 posto  |
| <b>IBAN</b>                               | ZABA HR7623600001101211096   |
| <b>Direktor</b>                           | Branko Dronjić   |

**Ericsson Nikola Tesla d.d. - Podružnica Kosovo**

|                              |  |
|------------------------------|--|
| <b>Adresa</b>                | Vicianum Arbëria 3 Veranda C2.7<br>LI.II Lok.5, Priština, Republika Kosovo |
| <b>Telefon</b>               | +381 38 749 080  |
| <b>Porezni broj (PDV id)</b> | 600411235  |
| <b>Registarski broj</b>      | 70633647   |
| <b>Vlasnička struktura</b>   | Ericsson Nikola Tesla d.d.<br>100 posto                                    |
| <b>Direktor</b>              | Besar Spahija  |

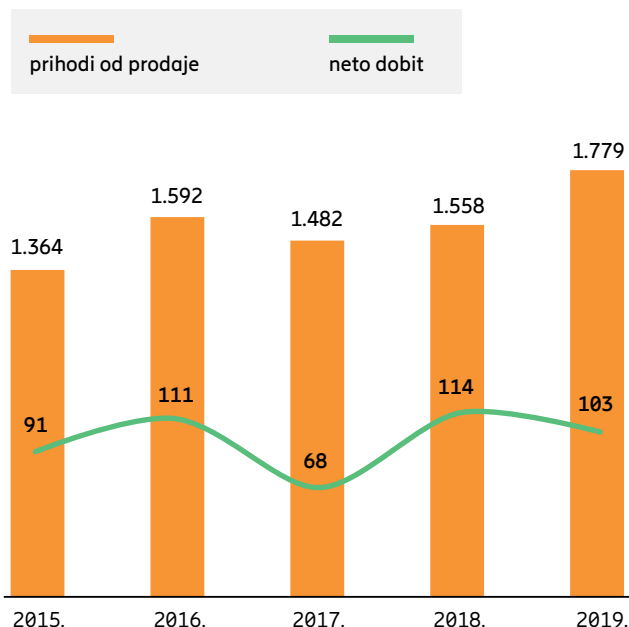
**Ericsson Nikola Tesla BY d.o.o.**

|                            |   |
|----------------------------|---|
| <b>Adresa</b>              | Ulica Zibickaja 2, administrativna prostorija 17, prostorija 5, 220030 Minsk, Republika Bjelorusija |
| <b>Registarski broj</b>    | 192753195   |
| <b>Vlasnička struktura</b> | Ericsson Nikola Tesla d.d.<br>100 posto   |
| <b>Direktor</b>            | Mario Lovreković  |

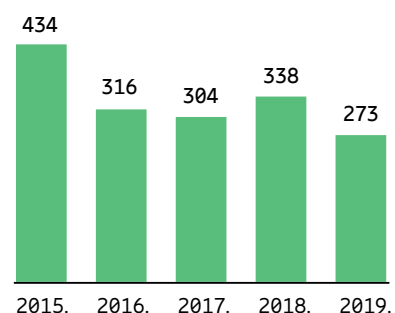
# Osnovni naglasci 2019. godina

- ostvareni prihodi od prodaje **1.779 MHRK** (2018.: 1.558 MHRK)
- ostvarena bruto marža **9,2 %** (2018.: 9,1 %)
- ostvarena neto dobit **103 MHRK** (114 MHRK)
- ostvareni novčani tok od poslovnih aktivnosti **69 MHRK** (2018.: 75 MHRK)
- nove odgovornosti u području 4G i 5G tehnologije
- u suradnji s vodećim hrvatskim operatorima (HT, A1 HR) modernizirane su mreže i napravljena priprema za uvođenje 5G mreže
- snažne tržišne aktivnosti u skladu s našom fokusiranom strategijom
- nastavak investiranja u rješenja/proizvode/usluge, ispitnu opremu, razvoj strateških znanja i vještina
- usmjerenost na troškovnu i operativnu učinkovitost, učinkovitost kapitala i strateško upravljanje rizicima
- nastavak zapošljavanja; **273** nova stručnjaka (pretežno visokoobrazovanih iz STEM područja)

Prihodi od prodaje i neto dobit (u MHRK)



Broj novozaposlenih stručnjaka



# Godišnji izvještaj o stanju Grupe



**Gordana Kovačević**  
predsjednica Ericssona Nikole Tesle d.d.

„Transformirali smo se pravovremeno reagirajući na potrebe naših kupaca i krajnjih korisnika, a timski rad, partnerstvo s našim kupcima i dobavljačima te briga za svakog zaposlenika bili su i ostali temelj na kojem gradimo našu budućnost.“

U 2019. godini kompanija Ericsson Nikola Tesla obilježila je 70 godina svog poslovanja. Tijekom tog dugog razdoblja uvijek smo bili usmjereni na budućnost i na stvaranje novih prilika, kontinuirano smo ulagali kako bi naši stručnjaci mogli biti dio globalnih tehnoloških razvojnih procesa. Transformirali smo se pravovremeno reagirajući na potrebe naših kupaca i krajnjih korisnika, a timski rad, partnerstvo s našim kupcima i dobavljačima te briga za svakog zaposlenika bili su i ostali temelj na kojem gradimo našu budućnost. Proaktivno smo radili i pozicionirali se u Ericssonovoj korporaciji. Samoinicijativno i inovativno smo razvijali i vlastita rješenja koja se uklapaju u koncept povezanog svijeta. Zahvaljujući svemu tome Ericsson Nikola Tesla Grupa ima svoje mjesto među istaknutim hrvatskim kompanijama i najvećim domaćim izvoznocima proizvoda visoke dodane vrijednosti. Važan dio naših aktivnosti odvija se u razvojno-istraživačkom centru na lokacijama u Zagrebu, Splitu i Osijeku gdje naši stručnjaci, između ostalog, sudjeluju u razvoju 5G tehnologije.

Naime, vodeći svjetski operatori započeli su intenzivne aktivnosti na implementaciji 5G mreža, a vodeći operatori na domaćem tržištu prate globalne tehnološke trendove te moderniziraju mreže kako bi, nakon što Hrvatska regulatorna agencija za mrežne djelatnosti (HAKOM) objavi uvjete i dodijeli radio-frekvencijski spektar, bili spremni za uvođenje 5G tehnologije. S brojnim ugovorima i 5G mrežama u radu na četiri kontinenta korporacija Ericsson ima vodeću poziciju u implementaciji 5G mreža u svijetu na što smo izuzetno ponosni.

5G tehnologija omogućit će visoke brzine prijenosa podataka, nisku latenciju i bolje sigurnosne karakteristike mreže. S 5G stvaramo novu platformu za inovacije, koje će unaprijediti poslovanje i društvo u cjelini, a našim kupcima omogućit nove izvore prihoda uz istodobnu optimizaciju poslovanja. Tehnološke mogućnosti 5G-a su poput znanstvene fantastike, u realnom vremenu razmjenjuju se podaci između ljudi i povezanih uređaja uz povećanu efikasnost i pouzdanost. Prema predviđanjima *Ericsson Mobility Reporta* (studenj 2019.) digitalna transformacija značajno će povećati broj korisnika 5G tehnologije pa se očekuje da će 2025. godine u svijetu biti više od 2,6 milijardi 5G pretplatnika i 5 milijardi mobilnih IoT veza.

## Situacija na tržištima

Ericsson Nikola Tesla Grupa je u 2019. godini povećala prihode od prodaje na svim tržištima te ostvarila ukupni prihod od prodaje u iznosu od 1.779,3 milijuna kuna, što je za 14,2 posto više u odnosu na prethodnu godinu.

Za potrebe našeg strateškog kupaca Hrvatskog Telekomu uspješno smo modernizirali njihovu mrežu koja je sada u potpunosti spremna za 5G. Realizacijom ovog projekta poboljšana je i ujednačena kvaliteta mobilnih usluga za sve korisnike HT-ove mreže u svim dijelovima Republike Hrvatske. Tijekom trajanja, na projektu je svakodnevno radilo približno 500 stručnjaka na 40 lokacija diljem zemlje. Zamijenjena je radijska oprema na 1.960 lokacija te zamijenjeno ili modernizirano 1.469 krovnih antenskih stupova ili tornjeva.



Naš strateški kupac A1 Hrvatska od svog osnutka, već 20 godina, surađuje s našom kompanijom te koristi Ericssonovu tehnologiju. Dugogodišnju uspješnu suradnju s A1 Hrvatska nastavili smo potpisom okvirnog ugovora koji uključuje dodatnu modernizaciju i proširenje njihove radijske pristupne mreže korištenjem najnovijih tehnoloških rješenja iz portfelja Ericssonovog radijskog sustava (*Ericsson Radio System – ERS*) čime će ovaj operator imati na raspolaganju fleksibilno rješenje spremno za 5G. Na domaćem tržištu u segmentu ICT za Industriju i društvo, nastavili smo pružati usluge na projektima u području e-Zdravstva, e-Poslovanja (zemljišne knjige i katastar) i javne sigurnosti (nadzor državne granice).

Na izvoznim tržištima nastavili smo dobru suradnju s operatorima HT Eronetom (Bosna i Hercegovina), Crnogorskim Telekomom (Crna Gora), Ipkom (Kosovo) i beCloudom (Bjelorusija) na modernizaciji, proširenjima i održavanju telekomunikacijskih mreža. Istaknula bih aktivnosti s HT Eronetom, našim strateškim kupcem, na proširenju LTE mreže na području cijele Bosne i Hercegovine. S operatorom beCloud nastavili smo aktivnosti na projektu proširenja LTE mreže (*turn-key*) u četiri regije u Bjelorusiji. U segmentu ICT rješenja za Industriju i društvo u sklopu projekta informatizacije zdravstvenog sustava u Kazahstanu, u suradnji s Ministarstvom zdravstva Republike Kazahstan, uspješno smo završili fazu usluga upravljanja te započeli fazu održavanja sustava.

Poslovanje na Ericssonovom tržištu nastavilo je rast i u 2019. godini. Uz nove odgovornosti za razvoj 4G i 5G tehnologije, naš R&D centar je izabran kao konsolidacijska točka za 2G i 3G usluge radijske pristupne mreže, a dobivene su i nove odgovornosti za platformu proizvoda u oblaku. Pored globalnih projekata vezanih uz upravljanje korisničkim podacima (*Unified Data Management - UDM*) u Centru smo razvijali demo sustave za ključne kupce u SAD-u, Japanu i Europi te radili na virtualizacijskim i modernizacijskim projektima za MSC (*Mobile Switching Centre*). Centar za usluge i rješenja za mreže radio je na složenim poslovima stručne analize,

kreiranju novih inovativnih rješenja, optimizaciji i nadogradnji postojećih mreža te pružanju konzultantskih usluga. Stručnjaci Centra za usluge i rješenja za digitalne servise radili su na složenim projektima uvođenja 5G tehnologije, sustavima operativne i poslovne podrške, kao i na brojnim projektima uvođenja jezgrenih rješenja u oblaku. Nadalje, timovi koji rade u jedinicama za Informacijsku tehnologiju i usluge inženjeringa te Industriju i društvo postigli su kvalitetne rezultate na projektima upravljanja testnim okolinama, upravljanja IT operacijama, IoT platformi te rješenjima za povezani urbani promet.

Naša kompanija kćer, Ericsson Nikola Tesla Servisi d.o.o., uspješno je pružala usluge nadzora, održavanja i izgradnje telekomunikacijske mreže Hrvatskog Telekomu. Ciljevi na izgradnji optičkih distribucijskih mreža su ostvareni te je tijekom godine omogućen optički pristup za novih 37.374 korisnika.

### Ključni pokazatelji poslovanja

U odnosu na prethodnu godinu, bruto dobit veća je 16 posto te iznosi 164,5 milijuna kuna dok se bruto marža zadržala na približno istoj razini te iznosi 9,2 posto. Operativna dobit iznosi 102,6 milijuna kuna, što je smanjenje od 14,5 posto prvenstveno zbog izostanka prihoda po osnovi Zakona o poticanju ulaganja, premda su pozitivni učinci ovog Zakona u 2019. godini vidljivi kroz smanjenje porezne obaveze, odnosno efektivne porezne stope. Operativna dobit manja je i zbog povećanih prodajnih troškova vezanih za rad na novim poslovnim prilikama. Neto dobit iznosi 102,6 milijuna kuna, dok je povrat od prodaje 5,8 posto. Kraj godine zaključili smo sa solidnom bilancom i udjelom vlastitog kapitala u ukupnoj imovini od 33 posto. Ostvaren je i pozitivan novčani tok od poslovnih aktivnosti u iznosu od 68,9 milijuna kuna, prije svega kao rezultat kvalitetne realizacije strateških projekata. Ukupna novčana sredstva uključujući kratkotrajnu financijsku imovinu krajem godine iznose 135,8 milijuna kuna. Učinkovitost obrtnog kapitala Grupe mjerena u danima vezivanja obrtnih sredstava iznosi 41 dan, a ako isključimo usluge za

Ericsson učinkovitost obrtnog kapitala iznosi 110 dana uslijed pojačanog angažmana na projektima modernizacije mreža prvenstveno na domaćem tržištu. Stopa konverzije novca je 36 posto.

### Glavni rizici poslovanja

Pandemija COVID-19 koja je zahvatila svijet te se proširila i na Hrvatsku mogla bi imati značajan utjecaj na poslovanje kompanije. Procjenjujemo da bi trenutno najveći negativan utjecaj na realizaciju naših poslova mogla imati smanjena mogućnost službenih putovanja i terenskog rada zaposlenika, uključujući i one zaposlenike koji su zbog posla izaslati u rizične zemlje. Također očekujemo da bi i naši kupci mogli usporiti ili odgoditi realizaciju već potpisanih ugovora. Ukoliko pandemija COVID-19 potraje dulje vremena mogla bi biti otežana realizacija nekoliko izvoznih poslova zbog ograničenja kretanja i zdravlja naših zaposlenika, no uz snažan fokus na troškovnu i operativnu učinkovitost Grupa smatra da ima dostatnu količinu sredstava i mogućnost vanjskog financiranja te da, uz odgovarajuće mjere koje poduzima država oko olakšanja poslovanja u ovim okolnostima, može odgovoriti na izazove te nastaviti s poslovanjem. Osim toga, na rezultate poslovanja značajan utjecaj mogu imati i usluge upravljanja čija isporuka značajno ovisi o automatizaciji i razvoju softverskih alata te procesu transformacije od strane naših kupaca i Ericsson Nikola Tesla Grupe te mogućnosti realizacije usluga na terenu od strane Ericsson Nikola Tesla Grupe i naših podizvođača, a vezane su uz pandemiju COVID-19 u Hrvatskoj.

S obzirom na zahtjevno tržišno okruženje neki rizici poslovanja koji su obilježili prethodne godine prisutni su i dalje. Ekonomsko okruženje i politička situacija na pojedinim tržištima ostaje izazovna. Nastavlja se potražnja za financiranjem kupaca te izloženost povećanom kreditnom i komercijalnom riziku u slučaju pogoršanja kreditnih uvjeta naših kupaca. Izazovno globalno okruženje kao i konsolidacije među proizvođačima proizvoda i usluga te ulaska novih ICT kompanija na telekomunikacijsko tržište dovodi do pojačane konkurencije, što utječe na potražnju i cijene naših proizvoda i usluga. Budući da u prihodu

Ericsson Nikola Tesla Grupe veliki dio čini izvoz koji ostvarujemo u eurima i dolarima nastavlja se financijska izloženost utjecaja tečajnih razlika na poslovne rezultate.

S obzirom na neizvjesnosti utjecaja COVID-19 i ostalih gore navedenih rizika na poslovanje Grupe u 2020. godini, Uprava i Nadzorni odbor predlažu Skupštini Društva donošenje odluke da se neto dobit Društva iz 2019. godine raspoređuje u zadržanu dobit.

### Održivost i društvena odgovornost

Održivi razvoj našeg poslovanja temeljimo na partnerstvu s kupcima, kontinuiranom radu sa zaposlenicima, brizi za zdravlje i sigurnosti naših zaposlenika, kupaca i partnera, izvrsnosti u svemu što radimo te tehnološkom vodstvu. Na tržištu smo prepoznati kao inovativna kompanija čiji proizvodi, rješenja i usluge pozitivno utječu na život ljudi, poslovanje, okoliš i razvoj društva. Svoju konkurentnost snažimo stalnim unaprjeđenjem poslovanja i kvalitetnim upravljanjem promjenama, prvenstveno ulaganjem u razvoj ljudskih potencijala, inovacijsku kulturu te nove načine rada i upravljanja. Takva kompanijska kultura implementirana je kroz cijelu organizaciju, a naši zaposlenici u svakodnevnom radu primjenjuju načela kompanijskih vrijednosti i pokazuju poštovanje prema kolegama, kupcima i partnerima.

Naša kompanija radi s kupcima na različitim tržištima, a gdje god poslujemo predani smo razvoju transparentnih i dugoročnih odnosa. U Hrvatskoj smo predvodnici izgradnje pametnog, održivog gospodarstva s visokim stupnjem zaposlenosti, produktivnosti društvene povezanosti i uključenosti. Tu posebno ističemo opsežan projekt energetske obnove dijela naših proizvodnih resursa i zgrada u sjedištu kompanije u Krapinskoj 45, sufinanciran sredstvima Europske unije, koji smo započeli tijekom 2017. godine, a završetak je predviđen do kraja 2020. godine. Kompanija će po završetku projekta ostvarivati godišnje uštede energije od preko 4,6 milijuna kWh te istodobno smanjiti emisiju ugljikovog dioksida za gotovo 1.400 tona. Ovaj projekt u skladu je i sa zaključcima Akcijskog plana za smanjenje ugljikovog otiska Ericssona Nikole Tesle prethodno izrađenog u okviru

europskog *LIFE ClimFoot* projekta u kojem je kompanija također sudjelovala.

Mi u Ericsson Nikola Tesla Grupi uvjereni smo da informacijsko-komunikacijske tehnologije imaju veliki utjecaj na postizanje svih 17 ciljeva održivog razvoja UN-a (SDG), a ohrabruje nas što sve veći broj relevantnih čimbenika dijeli isto mišljenje.

Zadovoljna sam našim postignućima na području održivosti i društvene odgovornosti u 2019. godini. Obzirom da uvijek može bolje, i u budućnosti ćemo još snažnije nastaviti djelovati u svim segmentima održivog poslovanja. Za naš dugoročni napredak i rast ključni su integracija održivosti i odgovornog poslovanja u našu poslovnu praksu. Stoga ću i nadalje poticati sve zaposlenike da doprinosе ciljevima održivosti i društvene odgovornosti kao strateškim temama našeg poslovanja.

Brojni realizirani projekti u području društveno odgovornog poslovanja opisani su u ovom Godišnjem izvještaju, u dijelu nefinancijskog izvještaja.

### Poslovna etika i usklađenost

Ericsson Nikola Tesla Grupa svoju korporativnu kulturu i strategiju temelji na odgovornom poslovanju te kontinuirano radi na jačanju poslovne prakse u području etike i usklađenosti, s naglaskom na povjerenju, transparentnosti i integritetu. Kako bi Grupa kontinuirano poslovala sukladno visoko zadanim ciljevima odgovornog poslovanja uprava, izvršno posloводство i svi zaposlenici dužni su u svakodnevnom radu djelovati u skladu s odredbama Kodeksa ponašanja za Poslovne partnere i Kodeksa poslovne etike. Isto se zahtijeva i od svih zainteresiranih strana s kojima je Grupa u ugovornom odnosu. Sukladno Zakonu o zaštiti prijavitelja nepravilnosti, Grupa je uz sve ranije uspostavljene sustave i načine prijave nepravilnosti tijekom godine pripremila Pravilnik o unutarnjem prijavljivanju nepravilnosti, kako bi dodatno ohrabrila zaposlenike da u dobroj vjeri prijave svaku osnovanu sumnju na kršenje zakona i politika kompanije u poslovanju.

S razine Uprave i izvršnog posloводства imamo nultu toleranciju na korupciju i promičemo pošteno tržišno natjecanje, a takve poruke, uz sveobuhvatan skup

pravila, procesa i ciljanih izobrazbi svakodnevnim djelovanjem prenosimo na sve zaposlenike Grupe te vjerujemo i na sve druge zainteresirane strane.

### Zaključak – strateške odrednice

U skladu s našom strategijom, ostajemo fokusirani na razvoj rješenja i pružanje usluga te prodaju u područjima mobilnog širokopojasnog pristupa internetu (4G/5G mobilna rješenja), digitalne transformacije, usluga upravljanja te segmentu Industrije i društva (zdravstvo, javna sigurnost, e-poslovanje) na domaćem i izvoznim tržištima. Intenzivno radimo na strateškim ugovorima te investiramo u 5G i nove poslovne modele, što će se kratkoročno odraziti na marže, ali bi dugoročno trebalo ojačati našu tržišnu poziciju.

Također, nastavljamo jačati našu poziciju pružajući usluge za Ericsson kroz aktivnosti našeg razvojnog-istraživačko centra kao i ekspertnih centara za usluge i rješenja, fokusirajući se na postizanje visoke kvalitete, inovativnost i troškovnu učinkovitost. Tijekom 2020. godine nastavit ćemo implementaciju programa Digitalne transformacije na razini Ericsson Nikola Tesla Grupe s ciljem daljnjeg pojednostavljena ključnih kompanijskih procesa i dodatne automatizacije.

U otežanim uvjetima poslovanja koje očekujemo vezano za pandemiju COVID-19 Uprava i izvršno posloводство prate situaciju, analiziraju rizike i donose konkretne odluke sukladno napucima i preporukama nadležnih državnih tijela, a sve u cilju osiguranja zdravlja i sigurnosti zaposlenika, kupaca i partnera te daljnjeg održivog razvoja Ericsson Nikola Tesla Grupe.

Kako bismo u zahtjevnom okruženju zadržali uspješnost u poslovanju i bili konkurentni i dalje ćemo se fokusirati na troškovnu i operativnu učinkovitost te odgovorno upravljanje rizicima.

Svi ostali podaci koji prema članku 250.a Zakona o trgovačkim društvima trebaju biti sastavni dio Godišnjeg izvještaja o stanju Društva, nalaze se u priloženom Godišnjem izvještaju za 2019. godinu, koji se sastoji od općeg izvještaja, nefinancijskog izvještaja te konsolidiranih i nekonsolidiranih financijskih izvještaja na dan 31. prosinca 2019. godine.

# Poslovni model

U raznovrsnom poslovnom okruženju koje se neprekidno mijenja primjenom agilnog i učinkovitog poslovnog modela u mogućnosti smo našim kupcima ponuditi vodeća, visoko učinkovita i održiva rješenja. Naš se poslovni model temelji na upravljanju promjenjivim tržišnim uvjetima i ostvarenju novih poslovnih prilika. Usmjerenost na kupce i motivirani zaposlenici ključni su za naše poslovanje u kojem stvaramo novu vrijednost za naše dioničare.

## Usmjerenost na kupce

### Temelji:

#### Svrha i vizija

Omogućiti stvaranje naprednog, održivog i povezanog svijeta

#### Misija

Omogućiti punu vrijednost povezivanja za pružatelje komunikacijskih usluga te predvoditi digitalnu transformaciju u odabranim industrijskim segmentima

#### Strategija

- visoka učinkovitost
- iskustvo krajnjeg korisnika
- novi izvori prihoda.

## Motivirani zaposlenici

### Temelji poslovanja:

Tehnološko vodstvo zahvaljujući naprednom portfelju Ericssona Nikole Tesle, Ericssona te partnera

Inovativna rješenja za industriju i društvo (I&S)

Troškovna učinkovitost

Visoko kvalificirani stručnjaci i snažna prisutnost na lokalnom tržištu

### Temeljne vrijednosti:

- profesionalnost
- poštovanje
- ustrajnost.



## Usmjerenost na kupce

Razvijamo inovativna i troškovno učinkovita ICT rješenja



## Motivirani zaposlenici

Motivirani i talentirani zaposlenici su osnovni pokretači našeg poslovanja



## Vrijednost za dionike

Stvaramo vrijednost za sve dionike kroz dugoročno stabilnu kompaniju

### Vrijednost za dionike

#### Ključni dionici i naš fokus:

##### Kupci

omogućiti punu vrijednost povezivanja

##### Društvo

odgovoran i relevantan predvodnik pozitivnih promjena

##### Zaposlenici

privući, zadržati i razvijati najbolje talente

##### Dioničari

stvarati novu vrijednost

#### Društveno odgovorno poslovanje:

##### Ciljevi održivosti do 2022. godine

- 30 posto žena u strukturi zaposlenika
- Pozitivan utjecaj na okoliš kroz ponudu i implementaciju ekološki prihvatljivih proizvoda, rješenja i usluga
- Nulta tolerancija na korupciju
- Provjera ključnih dobavljača u svim područjima održivosti

#### Financijski ciljevi:

stabilno poslovanje

# Fokusirana poslovna strategija

Informacijsko-komunikacijska rješenja imaju ključnu ulogu u digitalnoj transformaciji svih industrijskih grana te su neophodna za društvo i ljude. Svrha je naše kompanije omogućiti stvaranje naprednog, održivog i povezanog svijeta nudeći inovativna ICT rješenja koja su jednostavna za usvajanje, uporabu i nadogradnju. Budući da pružatelji komunikacijskih usluga imaju ključnu ulogu u povezanom svijetu i kada su svi i sve povezani, naša je misija omogućiti punu vrijednost povezivosti za pružatelje usluga i predvoditi digitalnu transformaciju u odabranim industrijama pomoću iskustva informacijsko-komunikacijskih tehnologija.

Naša fokusirana strategija temelji se na četiri stupa: tehnološko vodstvo zahvaljujući naprednim rješenjima Ericssona Nikole Tesle, Ericssona i trećih strana, inovativnim rješenjima za industriju i društvo, troškovnoj učinkovitosti te visoko stručnim zaposlenicima i snažnoj prisutnosti na lokalnim tržištima.

Uspješno izvršenje naše strategija osiguravamo time što smo:

- preferirani partner koji predvodi digitalnu transformaciju u odabranim industrijama te savjetnik od povjerenja našim kupcima
- jedan od najstručnijih i najpouzdanijih razvojno-istraživačkih i servisnih centara, koji pruža visoko učinkovite i inovativne usluge.

## Naš način rada

**Svrha i vizija:** Omogućiti stvaranje naprednog, održivog i povezanog svijeta

**Misija:** Omogućiti punu vrijednost povezivanja za pružatelje komunikacijskih usluga te predvoditi digitalnu transformaciju u odabranim industrijskim segmentima

## Potrebe naših kupaca

Visoka učinkovitost

Iskustvo krajnjeg korisnika

Novi izvori prihoda

## Naši poslovni segmenti

### Operatori

Visoko skalabilna i modularna platformska rješenja zahvaljujući naprednom portfelju Ericssona Nikole Tesle, Ericssona te partnera; vodstvo u 5G; digitalna transformacija pružatelja usluga temeljena na oblaku i automatizaciji; vodeća pozicija u uslugama upravljanja mrežama.

### Industrija i društvo (I&S)

Inovativna platformska rješenja za Industriju i društvo koja nude povećanje učinkovitosti, smanjenje troškova i omogućuju stvaranje novih usluga.

### Istraživanje i razvoj (R&D)

Vrhunski rezultati, efikasnost, agilnost; kontinuirani fokus na inovacije, kvalitetu i troškovnu učinkovitost.

### Profesionalne usluge

Usluge temeljene na visokoj stručnosti, analitici podataka, automatizaciji, optimizaciji i aktivnostima potpomognutim umjetnom inteligencijom.

## Temelji našeg poslovanja

Tehnološko vodstvo zahvaljujući naprednom portfelju Ericssona Nikole Tesle, Ericssona te partnera

Inovativna rješenja za Industriju i društvo (I&S)

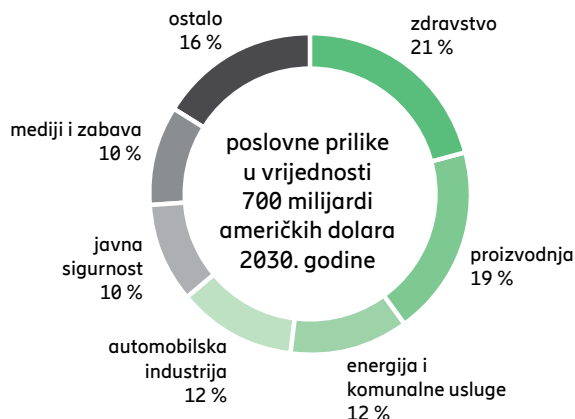
Troškovna učinkovitost

Visoko kvalificirani stručnjaci i snažna prisutnost na lokalnom tržištu

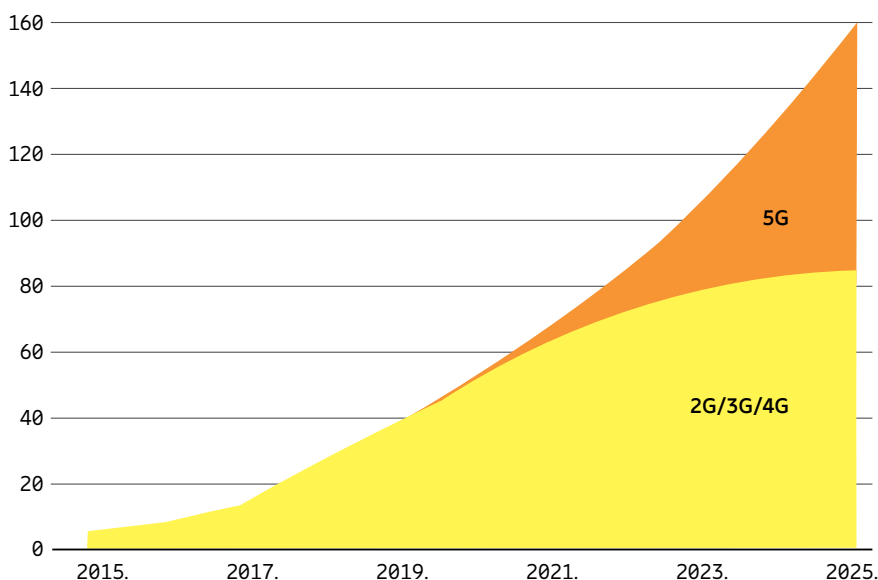
## 5G omogućava digitalnu transformaciju

## 4. industrijsku revoluciju

predvode informacijsko-komunikacijske tehnologije



## Globalni mobilni podatkovni promet (eksabajta (EB) mjesečno)



+ 68 %

godišnji rast mobilnog podatkovnog prometa između 3. kvartala 2018. i 3. kvartala 2019. godine

Izvor: Ericsson mobility report

## Stvaramo nove vrijednosti za naše kupce

## Kontinuirana učinkovitost

- virtualizacija i automatizacija u svrhu troškovne učinkovitosti
- lagan rad s produktima
- tehnologija i vodstvo na području troškovne učinkovitosti
- jednostavna evolucija i transformacija mreža
- 5G tehnologija za brže i efikasnije mreže
- pametna ICT rješenja.

## Iskustvo krajnjeg kupca

- novi pristup jedinstvenom iskustvu krajnjeg kupca oslanjajući se na umjetnu inteligenciju, rješenja u oblaku, automatizaciju i analitiku
- kraće vrijeme realizacije te veća fleksibilnost u puštanju usluga u rad.

## Novi izvori prihoda

- internet stvari (IoT) na razini jedne ćelije povećava vrijednost povezivosti
- 5G tehnologija omogućuje nove usluge
- digitalizacija industrije i kompanija.

# Poslovne odgovornosti i aktivnosti

## Ericsson Nikola Tesla d.d.

Ericsson Nikola Tesla vodeći je isporučitelj komunikacijskih proizvoda i usluga u operatorskom segmentu, kao i isporučitelj inovativnih informacijsko-komunikacijskih rješenja vezanih uz zdravstvo, nacionalnu i javnu sigurnost, državnu upravu, promet, komunalne djelatnosti i multimedijску komunikaciju. Inovacijama i vođenjem promišljamo i potičemo poslovne prilike i profitabilan rast prodaje. Spajanjem tehnološkog vodstva, izvrsnosti u uslugama, regionalne prisutnosti i sposobnosti „s kraja na kraj“, zaposlenici u suradnji s kupcima stvaraju dodanu vrijednost. Kao pridružena članica korporacije Ericsson, djeluje unutar Tržišnog područja Europa i Latinska Amerika (MELA).

Osnovne kompanijske aktivnosti obuhvaćaju:

- istraživanje i razvoj
- kreiranje i implementaciju cjelovitih komunikacijskih rješenja u operatorskom segmentu te ICT rješenja za Industriju i društvo
- lokalnu, regionalnu i globalnu isporuku usluga
- prodajno-marketinšku mrežu.

Ericsson Nikola Tesla:

- stvara inovativna ICT rješenja koja osnažuju inteligentan, održivi i povezani svijet

- pružateljima usluga omogućuje punu vrijednost od povezivanja te predvodi digitalnu transformaciju u odabranim industrijama i područjima ljudskog djelovanja
- radi na području naprednih tehnologija
- među vodećim je izvoznicima u zemlji, a na prvom je mjestu kada je riječ o izvozu znanja
- nudi suvremenu ispitnu okolinu uz niz inovativnih rješenja koja, uz troškovnu i operativnu učinkovitost, omogućuju testiranja mreža operatora i internih Ericssonovih korisnika.

## Ericsson Nikola Tesla Servisi d.o.o.

Temeljna djelatnost Ericsson Nikola Tesla Servisa je pružanje usluga vezanih uz nadzor, izgradnju i održavanje telekomunikacijske mrežne infrastrukture.

Aktivnosti kompanije:

- usluge konzaltinga koje uključuju projektiranje, geodeziju, nadzor i rješavanje imovinsko-pravnih odnosa
- izgradnja i održavanje telekomunikacijske mreže
- nadzor i upravljanje telekomunikacijskom mrežom
- montaža telekomunikacijske opreme te napajanje i hlađenje telekomunikacijskih sustava.

S obzirom na portfelj usluga i iskustvo u upravljanju projektima u području telekomunikacija, kompanija može ponuditi uslugu po sistemu „ključ u ruke“, čime zadovoljava najsloženije tržišne i tehnološke zahtjeve te isporučuje usluge visoke kvalitete.

## Ericsson Nikola Tesla BH d.o.o.

Kompanija djeluje na tržištu Bosne i Hercegovine te isporučuje proizvode i usluge koje nudi Ericsson Nikola Tesla Grupa.

## Libratel d.o.o.

Temeljna djelatnost Libratela je pružanje usluga u telekomunikacijama; usluga instalacije, puštanja u promet i nadogradnje telekomunikacijske opreme (jezgrena i pristupna mreža).

## Ericsson Nikola Tesla d.d. - Podružnica Kosovo

Kompanija djeluje na tržištu Kosova te isporučuje proizvode i usluge koje nudi Ericsson Nikola Tesla Grupa.

## Ericsson Nikola Tesla BY d.o.o.

Podružnica djeluje na tržištu Bjelorusije te isporučuje proizvode i usluge koje nudi Ericsson Nikola Tesla Grupa.



# Proizvodi i usluge



Svojim kupcima i partnerima Ericsson Nikola Tesla Grupa osigurava cijelu Ericssonovu listu komunikacijskih proizvoda, rješenja i usluga, kao i drugih odabranih isporučitelja u sljedećim segmentima:

- mreže visokih performansi
- usluge s naglaskom na evoluciju mreža i efikasno upravljanje
- rješenja s vodećim operativnim i poslovnim sustavima podrške (OSS/BSS) i medijskom distribucijom
- snažna potpora povezanom svijetu isporukom rješenja za odabrane segmente Industrije i društva te IoT rješenja
- virtualizacija telekomunikacijskih rješenja i transformacija poslovanja tvrtki u okruženju Oblaka
- automatizacija poslovnih procesa te IS/IT usluge od dizajna, implementacije i integracije do održavanja.



# Prodaja po tržištima

U ukupnim prihodima od prodaje udio domaćeg tržišta čini 28 posto, usluge za Ericsson 57,7 posto (od toga 10,4 posto udjela imaju usluge upravljanja realizirane u Hrvatskoj), dok ostala izvozna tržišta sudjeluju s 14,3 posto.

**Na domaćem tržištu** prihodi od prodaje iznose 497,0 milijuna kuna (2018: 372,5 milijuna kuna) i veći su 33,4 posto u odnosu na prethodnu godinu.

Projekt modernizacije radijske pristupne mreže, odnosno zamjene opreme Hrvatskog Telekoma (HT) najnovijim Ericssonovim rješenjima iz segmenta pokretnih telekomunikacijskih mreža, ugovoren s HT-om u prvoj polovici 2018. godine, uspješno je i u planiranom roku završen tijekom četvrtog tromjesečja 2019. godine. Ključni pokazatelji uspješnosti projekta su značajno povećan kapacitet radio mreže HT-a, uključujući i poboljšanu pokrivenost stanovništva sveukupnom HT-ovom 4G mrežom, koja u vanjskom okruženju iznosi 98 posto. Suradnja Ericssona Nikole Tesle i HT-a u području radijske pristupne mreže nastavlja se s ciljem dodatnog povećanja kapaciteta. Uz to, završetkom ovog projekta, stvoreni su preduvjeti da mrežna infrastruktura HT-a bude spremna za komercijalno uvođenje 5G tehnologije kada se za nju dodijeli potrebni radio-frekvencijski spektar.

S ciljem analize rada 5G tehnologije u stvarnim uvjetima, Ericsson Nikola Tesla podržao je HT u nekomercijalnim 5G testiranjima mreže u 3,5 GHz području u Zagrebu, Samoboru, Krku i Osijeku. Osim segmenta pokretne telekomunikacijske mreže nastavljena je višegodišnja uspješna suradnja u segmentima nepokretne telekomunikacijske mreže te isporuke usluga izgradnje i održavanja telekomunikacijske infrastrukture HT-a.

S operatorom A1 Hrvatska uspješno surađujemo od njihovog dolaska na hrvatsko tržište, već punih dvadeset godina. A1 Hrvatska jubilarnu je godinu okrunio i prestižnim certifikatom P3 - najbolje mreže u Hrvatskoj oslanjajući se, od samog početka rada u Hrvatskoj, na Ericssonovu tehnologiju i partnerstvo s Ericssonom Nikolom Teslom. Nastavljajući uspješnu partnersku suradnju, u rujnu je potpisan višegodišnji okvirni ugovor (do kraja 2023. godine) za dodatnu modernizaciju i proširenja radijske pristupne mreže. Na temelju ERS (*Ericsson Radio System*) portfelja, A1 Hrvatska će na raspolaganju imati fleksibilno rješenje

spremljeno za 5G tehnologiju. Također, A1 Hrvatska pustio je u rad NB-IoT (*Narrowband Internet of Things*) uslugu za poslovne korisnike temeljenu na Ericssonovom rješenju u dijelu radijske pristupne mreže. Riječ je o tehnologiji za sigurno i pouzdano bežično povezivanje velikog broja uređaja koju zbog naprednih karakteristika svrstavamo u 5G tehnologiju. Tijekom 2019. godine puštena je u rad testna 5G mreža temeljena na komercijalno dostupnim Ericssonovim proizvodima i integrirana s ostalim mrežnim elementima čime se A1 Hrvatska svrstao među najnaprednije operatore u Europi i svijetu. Također, nastavljena je i suradnja u područjima jezgrene mreže te transportne telekomunikacijske mreže što doprinosi povećanoj kvaliteti mreže i novim uslugama za krajnje korisnike.

S mobilnom operatorom Tele2 radili smo na povećanju kapaciteta baze podataka s 4G korisničkim informacijama te nadogradnji kompletne jezgrene mreže na najnoviju softversku reviziju. Nastavili smo pružati usluge podrške za govornu jezgenu mrežu i za softversko rješenje za oblikovanje podatkovnog prometa. Tijekom godine isporučili smo i opremu za proširenje mikrovalne transportne mreže.

S tvrtkom RENE Crow u tijeku su aktivnosti na izradi projektne dokumentacije vezane uz implementaciju ultra-brze širokopojasne svjetlovodne infrastrukture za korisnike u ruralnim područjima Hrvatske (Primorsko-goranske i Istarske županije).

U segmentu ICT rješenja za Industriju i društvo isporučeni su niz novih funkcionalnosti na unaprjeđenju Centralnog informacijskog zdravstvenog sustava Republike Hrvatske (CEZIH). Sklopljen je i dodatak ugovoru za projekt nadogradnje CEZIH-a za narednu 2020. godinu. Za potrebe Hrvatskog zavoda za zdravstveno osiguranje (HZZO) isporučeno je IT rješenje za razmjenu „*Patient Summary*“ u okviru Instrumenta za povezivanje Europe (CEF). Nastavljena je nadogradnja Zajedničkog informacijskog sustava zemljišnih knjiga i katastra (ZIS). Završena je posljednja faza isporuka za projekt nadzora državnih granica te je uspješno isporučeno i rješenje za integraciju Sustava 112-192 odnosno unaprjeđenje rada Operativno komunikacijskog centra (OKC) Ministarstva unutarnjih poslova RH.

**Na izvoznim tržištima (bez Ericssonova tržišta)** prihodi od prodaje viši su 10,8 posto u odnosu na prethodnu godinu te iznose 254,6 milijuna kuna (2018: 229,8 milijuna kuna).

Na susjednom tržištu Bosne i Hercegovine 2019. godinu obilježilo je izdavanje dugo iščekivane licence za uvođenje četvrte generacije mobilnih komunikacija. S HT Eronetom aktivnosti su se odvijale na proširenju LTE mreže na području cijele Bosne i Hercegovine. Nastavili smo i suradnju na modernizaciji i održavanju telekomunikacijskih mreža s operatorima Crnogorski Telekom iz Crne Gore i IPKO-om sa Kosova. Na tržištu Bjelorusije nastavili

## Prodaja po tržištima (u MHRK)

|                                  | 2015.        | 2016.        | 2017.        | 2018.        | 2019.        |
|----------------------------------|--------------|--------------|--------------|--------------|--------------|
| - usluge za Ericsson             | 821          | 873          | 926          | 956          | 1.028        |
| - domaće tržište                 | 294          | 269          | 277          | 372          | 497          |
| - izvozna tržišta                | 249          | 450          | 279          | 230          | 254          |
| <b>ukupno prihodi od prodaje</b> | <b>1.364</b> | <b>1.592</b> | <b>1.482</b> | <b>1.558</b> | <b>1.779</b> |

smo suradnju s operatorom beCloud na projektu proširenja LTE mreže.

U segmentu ICT rješenja za Industriju i društvo sklopljen je ugovor o nastavku održavanja sustava zdravstva za potrebe Ministarstva zdravstva Armenije. U sklopu projekta informatizacije zdravstvenog sustava u Kazahstanu u suradnji s Ministarstvom zdravstva Republike Kazahstan uspješno smo završili fazu usluga upravljanja te smo započeli s održavanjem nacionalnog informacijskog zdravstvenog sustava.

Na Ericssonovom tržištu ostvareno je 1.027,8 milijuna kuna prihoda od prodaje (2018: 955,8 milijuna kuna), što je porast od 7,5 posto u odnosu na prethodnu godinu. Doprinos kompanije Ericsson Nikola Tesla Servisi d.o.o., kompanije kćeri Ericssona Nikole Tesle d.d., prihodima u ovom tržišnom segmentu iznosi 188,5 milijuna kuna (2018.: 178,0 milijuna kuna).

Centar za istraživanje i razvoj Ericssona Nikole Tesle bio je usmjeren na širenje odgovornosti za razvoj pete generacije mrežnih sustava, jačanje kompetencija i transfer tehnologije. Najveći udio poslova je u radijskom razvoju unutar poslovnog segmenta Mreža. Treba istaknuti da je centar u Ericssonovoj globalnoj R&D zajednici posebno prepoznat po *end2end* kompetencijama te naprednim znanjima u području razvoja softvera na Ericssonovim višestandardnim radijskim baznim stanicama (*Multi Standard Ericsson Radio Base Station*). Uz to, Centar ima odgovornosti za neke od ključnih Ericssonovih razvojno-istraživačkih projekata.

U Centru za istraživanje i razvoj Ericssona Nikole Tesle realizirano je niz značajnih funkcionalnosti za 5G te evoluciju 4G sustava koje su implementirane u mrežama Ericssonovih globalnih kupaca. Također, naši su stručnjaci radili na virtualizacijskim i modernizacijskim projektima za MSC (*Mobile Switching Centre*). Pored globalnih projekata vezanih za sustave korisničkih podataka *User Data Management* (UDM), treba spomenuti razvoj demo sustava za više operatora. Za razvojnu jedinicu Oblak (*Cloud*) radimo na verifikaciji i provjeri kvalitete novih platformskih rješenja. Uz sve ove aktivnosti, nastavljen je fokus na kvaliteti isporuka što je dovelo do još jednog važnog postignuća: godina je zaključena s izvrsnim rezultatima i ocjenama našeg R&D centra.

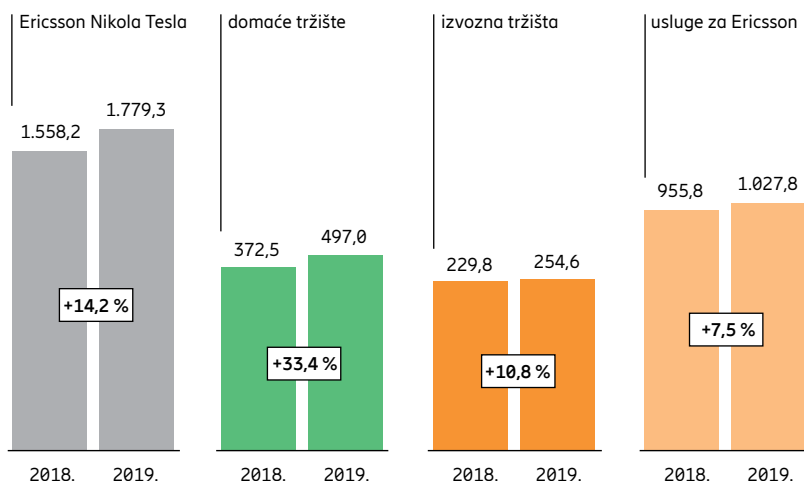
Stručnjaci Centra za usluge i rješenja za Mreže, uz projekte za kupce Ericsson Nikola Tesla Grupe, radili su na projektima za potrebe Ericssonovih kupaca u Njemačkoj, Švicarskoj, Ujedinjenom Kraljevstvu, Francuskoj, Kataru, Saudijskoj Arabiji, Pakistanu, Egiptu, Južnoafričkoj Republici, Brazilu, Meksiku i drugdje. Potražnja za stručnjacima Ericssona Nikole Tesle od strane Ericssonovih globalnih / regionalnih organizacija i dalje je velika. Naši stručnjaci uključeni su u aktivnosti integracije i optimizacije različitih tehnologija, sa sve većim fokusom na 5G na ključnim tržištima (SAD, Japan, Kina). Nastavljen je rad na razvoju i implementaciji softverskih alata za upravljanje i optimizaciju mobilnih mreža.

Stručnjaci Centra za usluge i rješenja iz područja Digitalnih servisa i Operacija (uključujući Medije), uz projekte za naše kupce, radili su na projektima za potrebe Ericssonovih kupaca u Austriji, Njemačkoj, Švedskoj, Švicarskoj, Ujedinjenom Kraljevstvu, Nizozemskoj, Belgiji, Danskoj, Francuskoj, Irskoj, Norveškoj, Grčkoj, Italiji, Luksemburgu, Sloveniji, Češkoj, Moldaviji, Albaniji, Srbiji, Kataru, Libiji, Meksiku, SAD-u i drugdje. Riječ je o složenim projektima uvođenja 5G tehnologije, sustava operativne i poslovne podrške, kao i projektima uvođenja jezgrenih rješenja u Oblaku.

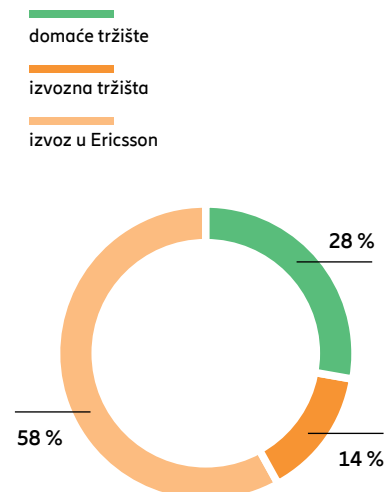
Timovi koji rade u jedinici za Informacijsku tehnologiju i usluge inženjeringa ostvaruju izvrsne rezultate na projektima upravljanja testnim okolinama i upravljanja IT operacijama te su prepoznati u korporaciji Ericsson po kvaliteti isporučenih usluga. Segment ICT za Industrij i društvo postiže kvalitetne rezultate na projektima u području IoT platformi i povezanom urbanom prometu.

Ericsson Nikola Tesla Servisi uspješno realiziraju usluge nadzora, održavanja i izgradnje telekomunikacijske mreže Hrvatskog Telekomu. Ostvareni su planirani ciljevi na izgradnji optičkih distribucijskih mreža te je tijekom godine omogućen optički pristup za novih 37.374 korisnika. Modernizacijom mobilne infrastrukture obuhvaćeno je gotovo 1.500 lokacija, koje su spremne za prihvaćanje novih tehnologija.

## Prodaja po tržištima (u MHRK; g/g)



## Struktura prodaje



# Znanstveno-istraživačke aktivnosti

Znanstveno-istraživačke aktivnosti u Ericssonu Nikoli Tesli usklađene su s dugoročnim strateškim ciljevima poslovnog razvoja. Temeljene su na primijenjenom istraživanju za razvoj novih proizvoda, istraživanju novih procesa i tehnologija te primjeni novih funkcionalnosti za potrebe naših proizvoda.

Nositelj znanstveno-istraživačkih aktivnosti u kompaniji je Istraživačka jedinica Ericssona Nikole Tesle. Uz to, ta jedinica je odgovorna za Institut Ericssona Nikole Tesle u kojem su na virtualni način povezani svi znanstvenici kompanije. U istraživanju se surađuje na zajedničkim projektima s razvojno-istraživačkim centrima u korporaciji te sveučilištima, institutima i tvrtkama u Hrvatskoj i inozemstvu.

Vrlo važan dio istraživačkih aktivnosti odnosi se na sudjelovanje u projektima koje financira Europska unija. Početkom 2018. godine počela je provedba projekta *LIVING INNOVATIONS*, u sklopu najvećeg europskog programa za istraživanje i inovacije *OBZOR 2020.*, u kojem sudjelujemo kao industrijski partner, a čiji je cilj izgradnja metoda za provedbu odgovornog istraživanja i razvoja u svrhu poboljšanja života ljudi uz primjenu tehnologije. Projekt traje tri godine i sve aktivnosti se odvijaju prema planu.

Sredinom godine završile su aktivnosti na projektu *URBAN INNO* iz programa *OBZOR 2020.* - *REGPOT* čija je svrha bila unaprjeđenje izgradnje inovacijskih sustava u regijama Europske unije. Suradnici smo na *ERASMUS ++* projektu *BENEFIT* koji ima za cilj unaprijediti program studija telekomunikacija u regiji. Sredinom godine započeli smo novi *OBZOR 2020.* projekt *INSULAE*, u trajanju od četiri godine, čija je svrha primjena tehnologija za poboljšanje života na europskim otocima gdje naša tvrtka sudjeluje posebno na slučaju za otok Unije u Hrvatskoj. Krajem 2019. godine započeli smo još jedan četverogodišnji *OBZOR 2020.* projekt pod nazivom *PHArA-ON* čija je svrha ispitivanje i konsolidacija platformi koje mogu olakšati život starijih i nemoćnih osoba. Naša uloga u projektu je osigurati integracije raznih rješenja za

pružanje usluga te podrška raznim pilot projektima u Europi.

Nastavljena je vrlo kvalitetna istraživačka suradnja s Fakultetom elektrotehnike i računarstva Sveučilišta u Zagrebu. Istaknuto mjesto imao je projekt istraživanja komunikacije između različitih uređaja u sveopćoj komunikaciji strojeva. Nastavljeno je istraživanje sustava za optimizaciju radijskog prijenosa signala. Posebni je naglasak bio i na istraživanju novih radijskih elemenata u izgradnji antenskih sustava za višestruko slanje i primanje signala kao i razrada podrške za usnopljanje radijskih signala. S Fakultetom elektrotehnike, strojarstva i brodogradnje Sveučilišta u Splitu radilo se na projektu optimalnog pozicioniranja usluge u složenim mrežama. Istraživalo se u projektu određivanja pouzdanosti pristupnih mreža za povezivanje velikog broja čvorova za internet stvari s posebnim naglaskom na uporabne slučajeve za kritične zahtjeve u komunikaciji i odlučivanju te primjeni višestrukih senzora.

Otvoren je Laboratorij za istraživačke aktivnosti za znanost o podacima u prometu i logistici na Fakultetu prometnih znanosti Sveučilišta u Zagrebu.

Istraživački tim nastavio je rad u području analize velikih količina podataka te je tijekom godine nastavio niz projekata u području strojnog učenja i umjetne inteligencije. Rad je nastavljen na analizi te izradi sustava za automatizirano prepoznavanje događaja koji mogu izazvati nepravilnosti u radu u industrijskom pogonu primjenom modela robotske ruke. Nastavljen je rad na primjeni interneta stvari u domeni kontrole okoliša s konkretnim slučajem ispitivanja pitke vode. Suradnja s obrazovnim ustanovama je nastavljena kroz zajedničku organizaciju 19. Ljetnog

kampa Ericssona Nikole Tesle na kojem je sudjelovalo 54 studenta i 28 mentora iz kompanije i sa sveučilišta. Ta aktivnost studenata organizirana je u suradnji s Fakultetom elektrotehnike i računarstva Sveučilišta u Zagrebu (FER), Fakultetom elektrotehnike, strojarstva i brodogradnje Sveučilišta u Splitu (FESB), Fakultetom elektrotehnike, računarstva i informacijskih tehnologija Sveučilišta Josip Juraj Strossmayer u Osijeku (FERIT), Elektrotehničkim fakultetom u Podgorici Sveučilišta Crne Gore, Filozofskim fakultetom Sveučilišta u Zagrebu (FFZ), Fakultetom strojarstva, računarstva i elektrotehnike Sveučilišta u Mostaru (FSRE), Fakultetom prometnih znanosti Sveučilišta u Zagrebu (FPZ), Prirodoslovno-matematičkim fakultetom Sveučilišta u Splitu (PMFST), Fakultetom organizacije i informatike (FOI) Sveučilišta u Zagrebu te kroz suradnju u *ERASMUS+* projektu *BENEFIT* s fakultetima iz regije. Iz susjednih zemalja sudjelovali su Elektrotehnički fakultet Sveučilišta u Tuzli, Elektrotehnički fakultet Sveučilišta u Sarajevu, Elektrotehnički fakultet Sveučilišta u Banja Luci, Sveučilište u Beogradu, Elektrotehnički fakultet u Nišu i Fakultet tehničkih znanosti Sveučilišta u Novom Sadu. Tijekom Ljetnog kampa studenti su boravili u kompanijskim prostorima u Zagrebu te u računalno-opremljenim prostorima Fakulteta elektrotehnike, strojarstva i brodogradnje Sveučilišta u Splitu.

Aktivnosti studenata bile su usmjerene na proučavanje odabranih istraživačkih i razvojnih problema koji su važni za Ericsson Nikolu Teslu te izradu prototipnih aplikacija:

- proučavanje odabranih istraživačkih problema koji su važni za Ericsson Nikolu Teslu te izradu prototipnih aplikacija

- rad na aplikacijama i pokaznim modelima za kupce
- interne alate namijenjene budućim potrebama
- proširene aktivnosti povezane s predloženim rješenjima i idejama dobivenim kroz inovacijski proces.

Tijekom godine s partnerima je nastavljen rad u sklopu Znanstvenog centra izvrsnosti za znanost o podacima i kooperativne sustave čiji je kompanija član. Sudjelovali smo u pripremi projekata za poticanje istraživanja, razvoja i inovacija u Republici Hrvatskoj: u jednom projektu kao nositelji prijave te u dva kao partneri.

Također, podržavali smo prezentacije rješenja ostvarenog kroz garažni projekt „Smart Habits“ za primjenu

neinvazivne analitike u područjima brige o starijim i nemoćnim osobama koje žive same. Analiziraju se promjene situacije standardnog ponašanja i radi dojava ljudima koji vode brigu o njima. Uz to, koristili smo rezultate našeg istraživačkog projekta za procjenu okolišnih parametara u razvojnom modelu za predviđanje požara kao korisničkog slučaja za komercijalne prezentacije.

Nastavili smo projekt u „garaži“ u Splitu koji je istraživao analitičke metode za povezivanje raznorodnih tipova podataka u svrhu boljih predviđanja i izgradnje umjetne inteligencije u području obogaćivanja dostupnih senzorskih podataka, a u svrhu preciznijeg i bržeg zaključivanja i smanjivanja broja potrebnih fizičkih senzora. Istražene su

nove metode za koreliranje podataka te prototipna nova platforma za brzo pretraživanje i donošenja zaključaka iz raznih dostupnih tipova podataka.



# Važni događaji

2019. godina

## siječanj - ožujak

- U Splitu je održan sastanak svih zaposlenika koji rade na lokaciji u Splitu. U sklopu ovog događanja realiziran je i mini inovacijski dan uz osvrt na 20 godina inovacijskog procesa u Ericssonu Nikoli Tesli i najznačajnija postignuća splitskog tima.
- Na Fakultetu elektrotehnike, strojarstva i brodogradnje Sveučilišta u Splitu, u suradnji s Ericssonom Nikolom Teslom, otvoren je obnovljeni laboratorij Ericssona Nikole Tesle.



- Na konferenciji za novinare koja je održana u prostoru kompanije objavljeni su ostvareni poslovni rezultati Ericsson Nikola Tesla Grupe u 2018. godini te poslovni izgledi i očekivanja za 2019. godinu.
- Na MWC Barcelona, vodećem globalnom događanju u svijetu mobilnih komunikacija, predsjednica kompanije Gordana Kovačević je, zajedno s kompanijskom delegacijom, sudjelovala na ovom važnom događanju te je imala niz susreta s kupcima i partnerima.
- Ministar gospodarstva, poduzetništva i obrta u Vladi RH Darko Horvat, u pratnji visokih dužnosnika ministarstva, boravio je u radnom posjetu kompaniji. Na sastanku s predsjednikom kompanije Gordanom Kovačević i njenim suradnicima ministar se upoznao s poslovnim rezultatima i najvažnijim projektima Grupe. Ujedno, razgovaralo se o aktualnoj digitalnoj transformaciji društva, jačanju razvojno-istraživačkih aktivnosti u Hrvatskoj kao i o mogućim područjima suradnje gospodarstva i državne uprave.
- Naš kupac Crnogorski Telekom je u svojoj mobilnoj mreži prvi put postigao brzinu od 925 Mb/s, što je dvostruko više od prethodno izmjerenih brzina u mreži tog operatora. Uspjeh je postignut u LTE mreži na kojoj su radili stručnjaci naše kompanije u suradnji s lokalnim Ericssonovim timovima.

## travanj - lipanj

- Stručnjaci Ericssona Nikole Tesle sudjelovali su na Međunarodnom sajmu gospodarstva – Mostar 2019. Sadržajno i vizualno zanimljiv izložbeni prostor kompanije privukao je brojne posjetitelje. Za vrijeme trajanja sajma naš kupac HT ERONET na simboličan način pustio je u pogon rad 4G mrežu.



- Ericsson Nikola Tesla i tvrtka RENE Crow potpisali su ugovor o implementaciji pristupa širokopolasne svjetlovodne mreže u ruralnim područjima Istarske i Primorsko-goranske županije. *Rural Network Project* (RUNE) prvi je, i u ovom trenutku jedini, međunarodni projekt na razini Europe kojim se želi povezati teritorij više zemalja članica putem jedinstvene prekogranične svjetlovodne mreže. Ovaj projekt financirat će *Connecting Europe Broadband Fund* (CEBF), fond za financiranje infrastrukture širokopolasne mreže diljem Europe, kao prve investicijske platforme za podršku širokopolasne infrastrukture u okviru *European Fund for Strategic Investment* (EFSI), središnjeg stupa investicijskog plana za Europu.
- Potpisan je novi ugovor s kupcem HT Mostar o proširenju i modernizaciji sustava za nadzor mobilne mreže te proširenju IMS sustava i radio pristupne mreže. Realizacija ovog ugovora osigurat će našem kupcu kvalitetniji nadzor elemenata mobilne mreže te nove poslovne prilike, a korisnicima mreže LTE tehnologija omogućit će se veće brzine i bolje korisničko iskustvo.
- Potpisivanjem ugovora s odabranim dobavljačima završena je prva faza na projektu „Povećanje energetske učinkovitosti i korištenje obnovljivih izvora energije u Ericssonu Nikoli Tesli d.d.“
- Na projektu modernizacije mobilne mreže i s tim u vezi zamjene baznih stanica našeg kupca Hrvatskog Telekoma novom Ericssonovom opremom na lokaciji tvrđave Sv. Ivana u Šibeniku puštena je u rad tisućita zamijenjena bazna stanica.
- Nakon svjetske premijere najnovijih Ericssonovih razvojno-istraživačkih postignuća u području 5G tehnologije na *Mobile World Congressu* u Barceloni, u prostoru kompanije u Zagrebu održana je prezentacija te iste tehnologije pod nazivom Barcelona *Unboxed*.
- U prostoru kompanije u Osijeku održan je, u organizaciji Instituta za europske i globalizacijske studije te francuskog instituta *Laboratoire d'Ingénierie des Systèmes de Versailles* (LISV), drugi međunarodni Forum ICT-društvo. Tema „Roboti dolaze: Utjecaj robotizacije na gospodarstvo i društvene promjene“ okupila je brojne gospodarstvenike, stručnu i akademsku zajednicu te predstavnike državne uprave.
- Fakultet prometnih znanosti Sveučilišta u Zagrebu, Pomorski fakultet Sveučilišta u Rijeci, Sveučilište Sjever, Ericsson Nikola Tesla i tvrtka Orbico potpisali su u Zagrebu Sporazum o partnerstvu na trogodišnjem projektu ProLog. Cilj projekta je razvoj visokoobrazovnih standarda zanimanja, standarda kvalifikacija i studijskih programa na osnovama Hrvatskog kvalifikacijskog okvira u području prometa i logistike. Projekt se financira sredstava Europskog socijalnog fonda Operativni program Učinkoviti ljudski potencijali 2014. – 2020. godine.
- Ministarstvo pravosuđa RH, Državna geodetska uprava i Ericsson Nikola Tesla potpisali su okvirni dvogodišnji sporazum o uslugama održavanja Zajedničkog informacijskog sustava zemljišnih knjiga i katastra (ZIS). Sporazum uključuje sljedeće usluge: osnovno održavanje, adaptivno i perfekcijsko održavanje, posebne usluge i podrška digitalnog geodetskog elaborata.
- U Državnoj geodetskoj upravi svečano je pušten u rad portal katastar.hr na čijem su razvoju radili stručnjaci Ericssona Nikole Tesle. Glavni cilj novog portala je na jednostavan i intuitivan način približiti građanima informacije o prostornim podacima Državne geodetske uprave.
- U prostoru kompanije u Zagrebu održana je Glavna skupština dioničkog društva Ericsson Nikola Tesla na kojoj su usvojene sve predložene odluke.

## srpanj - rujan

- Ministarstvo unutarnjih poslova Republike Hrvatske i zajednica gospodarskih subjekata koju predvodi Ericsson Nikola Tesla d.d., a čiji su članovi Securitas Hrvatska d.o.o. i Hidraulika Promet d.o.o., potpisali su ugovor o nabavi s ciljem provedbe projekta „Jačanje nadzora državne granice kroz nabavu sustava termovizijske kamere na prikolici s terenskim vozilom“ u svrhu zaštite državne granice, odnosno uspostave nadzora nad državnom granicom sukladno Schengenskim standardima.
- Ericsson Nikola Tesla i HT Eronet potpisali su okvirni ugovor o širenju LTE mreže u cijeloj Bosni i Hercegovini. Ugovoreni posao odnosi se na LTE mrežu (na 800MHz i 1800MHz), usluge upravljanja projektima i integracije novih čvorova u mrežu te izobrazbu.
- U Zadru službeno predstavljen Centralni upravljački sustav za upravljanje organizacijskom strukturom zdravstvenog sustava, čiji je isporučitelj Ericsson Nikola Tesla.
- Ericsson Nikola Tesla je sa svojim dugogodišnjim kupcem A1 Hrvatska potpisao Okvirni ugovor o daljnjem razvoju radijske pristupne mreže ovog hrvatskog operatora do 2023. godine. Ugovor obuhvaća modernizaciju i proširenje mreže najnovijim rješenjima iz Ericssonova portfelja radijskog sustava (*Ericsson Radio System – ERS*).



- Konzorcij, kojeg čine Ericsson Nikola Tesla i tvrtka KING ICT, potpisao je s Ministarstvom unutarnjih poslova RH Okvirni sporazum na razdoblje od tri godine te ugovor o nabavi za 2019. godinu koji se odnose na integraciju sustava 112-192.

## listopad - prosinac

- Prigodnom svečanošću obilježen završetak rada 19. Ljetnog kampa Ericssona Nikole Tesle u kojem su radili studenti završnih godina tehničkih fakulteta iz zemlje i regije. Studenti su pod vodstvom njihovih mentora iz kompanije i akademske zajednice radili su na projektima u području 5G – radijske pristupne mreže, 5G proširene i virtualne stvarnosti (AR/VR), interneta stvari i strojnog učenja.
- Na Fakultetu prometnih znanosti Sveučilišta u Zagrebu (FPZ) svečano je otvoren novi zajednički Laboratorij za znanost o podatcima u prometu i logistici. U sklopu ove suradnje Ericsson Nikola Tesla vodi će procese prikupljanja, predobrade, obrade i vizualizacije podatka, dok će studenti i profesori fakulteta analizirati dobivene podatke iz perspektive prometne i logističke relevantnosti te ih koristiti u nastavi, ali i za stručna i znanstvena istraživanja.



- Kompanija Ericsson Nikola Tesla svečano je obilježila 70 godina uspješnog poslovanja. Događaju za pamćenje u zagrebačkoj Areni prisustvovalo je više od 4.000 uzvanika, poznatih osoba iz javnog života i znanstvene zajednice, kupaca, poslovnih partnera, zaposlenika i umirovljenika. Tom prigodom je tiskana monografija Ericsson Nikola Tesla – 70 godina koja predstavlja presjek najvažnijih događaja i aktivnosti kompanije tijekom 70 godina njenog postojanja.



- U radnom prostoru kompanije u Osijeku, u nazočnosti brojnih gostiju iz grada, akademske zajednice i medija, održan je Dan Ericssona Nikole Tesle u Osijeku.
- Gordana Kovačević, predsjednica Ericssona Nikole Tesle dobila je povjerenje Nadzornog odbora za novi mandat koji započinje 01. siječnja 2020. godine.
- Ericsson Nikola Tesla, u godini obilježavanja 70. obljetnice svog uspješnog poslovanja, donirao 361.140 kuna za potrebe dječjih onkoloških bolesnika u Zagrebu, Splitu i Osijeku te korisnika pučkih kuhinja u Zagrebu, Osijeku i Vukovaru. Akciji su se u sjedištu kompanije u Zagrebu priključili i zaposlenici koji su osobnim prilozima prikupili hranu, potrepštine i prigodne blagdanske poklone za potrebe štitenika pučke kuhinje Svetog Josipa u Zagrebu.



# Članstva u asocijacijama

Grupa je u široj zajednici prepoznata po naprednim praksama i znanjima, a vrlo često je percipirana i kao referentna točka za pojedina područja i aktivnosti. Svjesni vlastitih vrijednosti i odgovornosti te vođeni željom da pridonesemo rastu i razvoju društva u kojem djelujemo, vlastitim angažmanom u brojnim stručnim udruženjima, dijeleći svoja znanja i iskustva, iniciramo pozitivne promjene u društvu i gospodarstvu. Kroz članstva u raznorodnim stručnim asocijacijama, udrugama, tijelima znanstvenih institucija i dr., Grupa i njeni stručnjaci daju svoj vrijedan doprinos, a pri tome i sami šire vlastite kompetencije i potencijal.

Osim zakonom propisanih članstava u krovnim institucijama poput Hrvatske gospodarske komore i njezinih tijela (Hrvatska međunarodna gospodarska komora – ICC Hrvatska i dr.), Grupa ima status redovnog člana u ovim organizacijama:

- Hrvatska udruga poslodavaca (HUP)
- Udruženje hrvatskih menadžera (CROMA)
- Hrvatski izvoznici
- Liderov Klub izvoznika
- Hrvatski klaster konkurentnosti ICT industrije
- Hrvatski poslovni savjet za održiv razvoj (HR PSOR)
- Hrvatski zavod za norme
- Institut IEEE (*Institute of Electrical and Electronics Engineers IEEE*)
- Hrvatska udruga za informacijsku i komunikacijsku tehnologiju, elektroniku i mikroelektroniku (MIPRO)
- Hrvatska komora inženjera elektrotehnike
- Hrvatska udruga dipl. inženjera elektrotehnike AMAC – FER
- Svjetska asocijacija za projektni menadžment (*World PMI Association*)
- Hrvatska udruga za projekt menadžment
- Udruga Agile Hrvatska
- Hrvatska komora tehnologije prometa i transporta MPPI
- Hrvatsko društvo željezničkih inženjera
- Hrvatska komora ovlaštenih inženjera geodezije
- Hrvatska komora inženjera građevinarstva
- HL 7 Hrvatska
- Hrvatsko društvo za medicinsku informatiku
- Hrvatska udruga Java korisnika
- Hrvatska udruga korisnika Oracle-a
- Udruga servisnih menagera Hrvatske
- Hrvatska udruga menadžera sigurnosti
- Hrvatska udruga nabavne djelatnosti
- Hrvatska udruga za zdravo radno mjesto
- Hrvatska udruga za odnose s javnošću
- Udruga korporativnih pravnika
- Hrvatsko društvo za pravo i politiku tržišnog natjecanja
- i mnogim drugim.

## Inicijative

Ericsson Nikola Tesla sudjeluje u sljedećim društveno-važnim inicijativama i platformama:

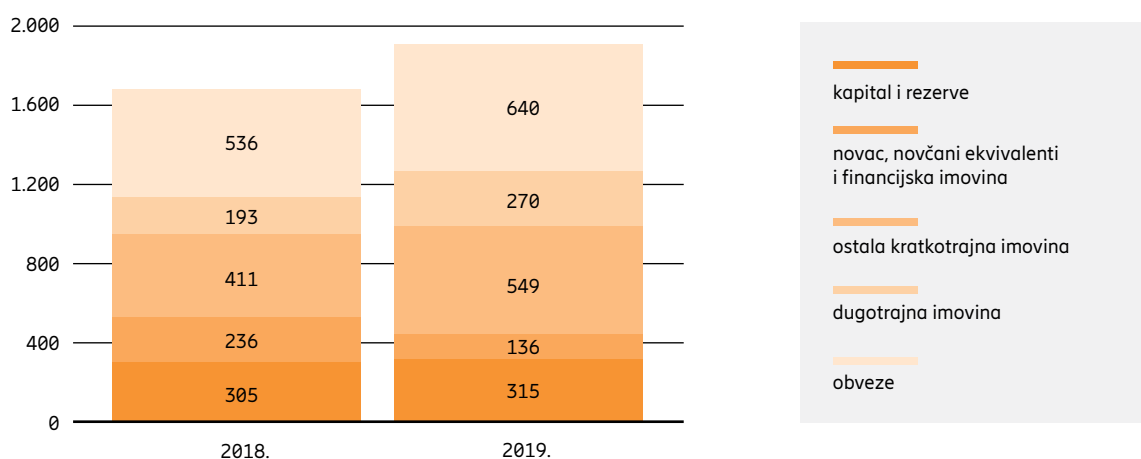
- Inovacijsko vijeće za industriju Republike Hrvatske
- Nacionalno vijeće za digitalnu ekonomiju
- Povelja o raznolikosti HR PSOR-a
- UNICEF-ov „*Think tank*“ o dječjim pravima i DOP-u
- Klub 30 % - hrvatski ogranak

# Ključni financijski pokazatelji u 2019. godini

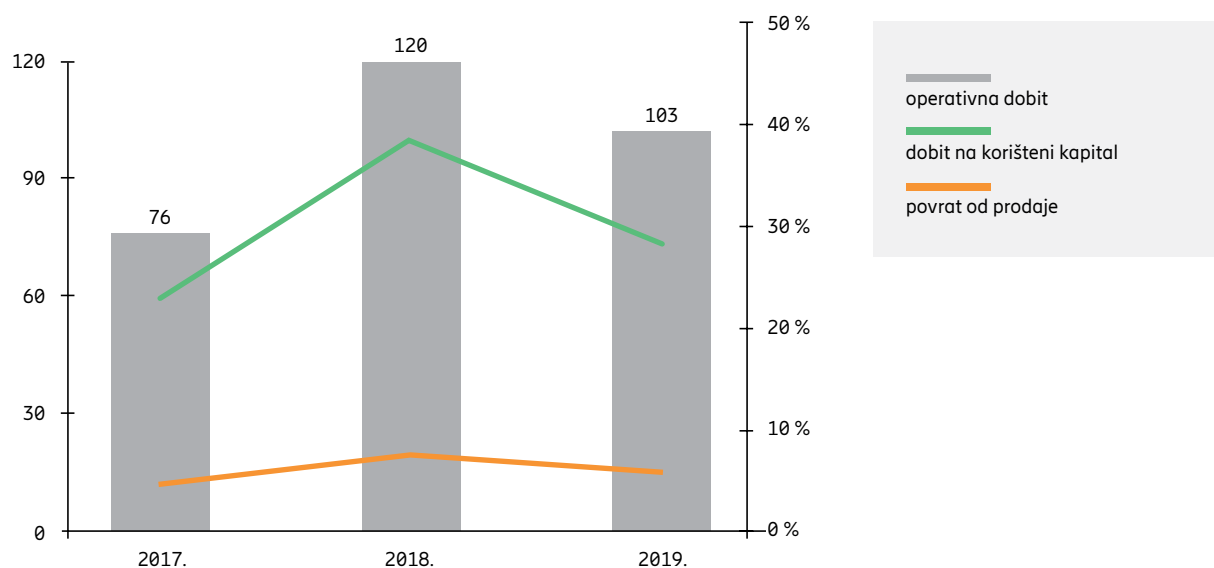
|  | Ericsson Nikola Tesla Grupa |        |        | Ericsson Nikola Tesla d.d. |        |        |
|--|-----------------------------|--------|--------|----------------------------|--------|--------|
|  | 2019.                       | 2018.  | 2017.  | 2019.                      | 2018.  | 2017.  |
| <b>Stavke iz izvještaja o sveobuhvatnoj dobiti i novčanom toku (u milijunima kuna)</b> |                             |        |        |                            |        |        |
| Prihodi od prodaje   | 1.779                       | 1.558  | 1.482  | 1.545                      | 1.374  | 1.465  |
| Troškovi prodaje i administrativni troškovi  | -82                         | -73    | -80    | -75                        | -66    | -78    |
| Operativna dobit   | 103                         | 120    | 76     | 94                         | 117    | 71     |
| Dobit za godinu  | 103                         | 114    | 68     | 96                         | 112    | 64     |
| Novčani tok od poslovnih aktivnosti  | 69                          | 75     | 108    | 40                         | 81     | 103    |
| <b>Položaj na kraju godine (u milijunima kuna)</b>                                     |                             |        |        |                            |        |        |
| Ukupna imovina   | 955                         | 840    | 822    | 897                        | 819    | 795    |
| Novac, novčani ekvivalenti i likvidna financijska imovina                              | 136                         | 236    | 244    | 121                        | 231    | 230    |
| Korišteni kapital  | 395                         | 326    | 266    | 352                        | 305    | 244    |
| Kapital i rezerve  | 315                         | 305    | 236    | 294                        | 291    | 223    |
| <b>Pokazatelji po dionici</b>  |                             |        |        |                            |        |        |
| Zarada po dionici (u kunama)   | 77                          | 85     | 51     | 72                         | 84     | 48     |
| Dividenda po dionici   |                             | 70,6   | 32,5   |                            | 70,6   | 32,5   |
| Prosječan broj izdanih dionica (u milijunima)  | 1.331                       | 1.332  | 1.330  | 1.331                      | 1.331  | 1.330  |
| <b>Ostali podaci (u milijunima kuna)</b>   |                             |        |        |                            |        |        |
| Dodaci imovini, postrojenjima i opremi   | 68                          | 40     | 26     | 65                         | 39     | 26     |
| Amortizacija imovine, postrojenja i opreme   | 36                          | 34     | 40     | 37                         | 29     | 36     |
| <b>Alternativni pokazatelji uspješnosti</b>  |                             |        |        |                            |        |        |
| Bruto marža  | 9,2 %                       | 9,1 %  | 10,2 % | 10 %                       | 10 %   | 9,9 %  |
| Operativna marža   | 5,8 %                       | 7,7 %  | 5,1 %  | 6,1 %                      | 9 %    | 4,8 %  |
| EBITDA marža   | 9,0 %                       | 9,9 %  | 7,9 %  | 8,7 %                      | 10,7 % | 7,3 %  |
| Konverzija novca   | 35,9 %                      | 38,9 % | 68,2 % | 25 %                       | 44 %   | 69,4 % |
| Dobit na uloženi kapital   | 33,1 %                      | 42,0 % | 26,0 % | 32,7 %                     | 43,5 % | 25,5 % |
| Dobit na korišteni kapital   | 28,5 %                      | 38,4 % | 22,9 % | 29,1 %                     | 40,7 % | 23,4 % |
| Povrat od prodaje  | 5,8 %                       | 7,3 %  | 4,6 %  | 6,2 %                      | 8,1 %  | 4,4 %  |
| Odnos vlastitog kapitala i ukupne imovine  | 33,0 %                      | 36,3 % | 28,7 % | 32,8 %                     | 35,5 % | 28,1 % |
| Obrtaj kapitala  | 4,9                         | 5,3    | 5,0    | 4,7                        | 5,0    | 5,4    |
| Koeficijent tekuće likvidnosti   | 1,2                         | 1,3    | 1,1    | 1,2                        | 1,2    | 1,1    |
| Omjer cijene dionice i zarade  | 18,2                        | 11,8   | 23,6   | 19,5                       | 12,0   | 24,9   |



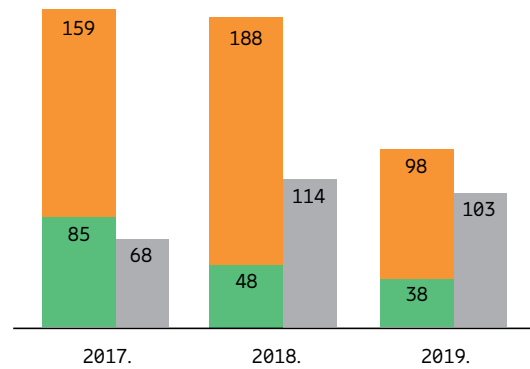
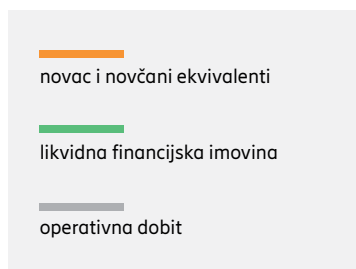
### Struktura bilance (u milijunima kuna)



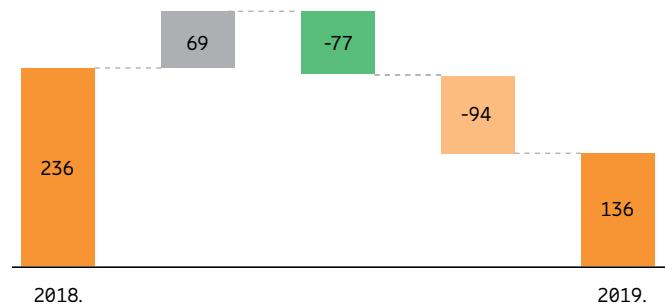
### Operativna dobit (u milijunima kuna) te dobit na korišteni kapital i povrat od prodaje (u postotnom udjelu)



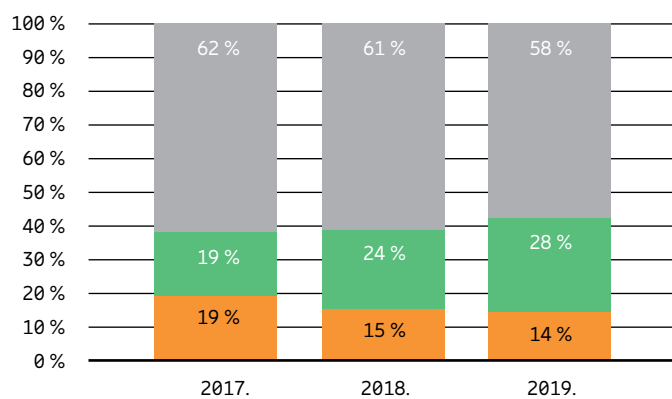
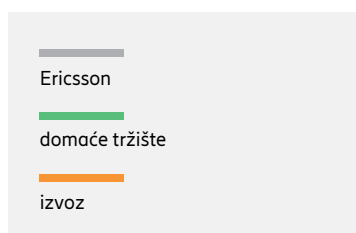
### Kretanje likvidne imovine i operativne dobiti (u milijunima kuna)



### Promjena u likvidnoj imovini (u milijunima kuna)



### Prihodi od prodaje po tržištu (u postotnom udjelu)



# Izjava direktora Financija



**Damir Bušić**

direktor Financija, nabave i komercijalnih poslova

„U 2019. godini opravdali smo poziciju prepoznatljivog brenda u ICT području i tehnološkog lidera u Hrvatskoj te na našim inozemnim tržištima.“

Poslovni rezultati za 2019. godinu rezultat su fokusa kompanije na nekoliko ključnih područja: modernizaciji mreža naših kupaca u Hrvatskoj i inozemstvu; razvoju i istraživanju s posebnim naglaskom na 5G tehnologiju te aktivnostima u segmentu Industrije i društva. U 2019. godini opravdali smo poziciju prepoznatljivog brenda u ICT području i tehnološkog lidera u Hrvatskoj te na našim inozemnim tržištima. Početak implementacija 5G mreža kod vodećih europskih i svjetskih operatora, otvara novo poglavlje ICT industrije u svijetu, a Ericsson Nikola Tesla Grupa je dio uspješne priče Ericssona kao svjetskog lidera u području 5G tehnologije.

U prethodnoj godini poslovanje na Ericssonovom tržištu nastavlja rasti i podržava stabilnost financijskog poslovanja cijele Grupe. Takva pozicija na Ericssonovom tržištu rezultat je naše snažne orijentacije na visoku kvalitetu, inovativnost te troškovnu učinkovitost našeg razvojno istraživačkog centra te ekspertnih centara za usluge i rješenja. Domaći i inozemni kupci pažljivo prate trendove u industrijama. Rezultat takvog interesa je sve više zahtjeva za modernizacijama operatorskih mreža kao pripremu za uvođenje 5G te razvojem novih rješenja u brojnim ICT područjima. Ovakav razvoj tržišta doveo je do ukupnog porasta prodaje za 14 % u odnosu na 2018. godinu, te rast na svim tržištima: hrvatskom, inozemnom te Ericssonovom.

Godinu smo ponovo zaključili sa solidnom bilancom koja je na razini ostvarenja u prethodnoj, 2018.-oj godini. Kako bi uspješno uravnotežilo pojačani pritisak na materijalne i ljudske resurse, Društvo je nastavilo ulagati dodatne napore u područjima troškovne i operativne

učinkovitosti, iskorištenja kapitala i naročito upravljanja rizicima, s krajnjim ciljem da bilanca ostane stabilna, rezultat pozitivan i svi dionici zadovoljni.

Razina zahtjevnosti i složenosti samih projekata modernizacije vidljiva je u bilanci Grupe kroz povećane vrijednosti angažmana radnog kapitala tijekom 2019. godine pa je fokus i dalje usmjeren na zadržavanje visokih performansi, kvalitetu i uštedu u područjima gdje je to optimalno i potrebno.

Na tragu unaprijeđenja vlastitog poslovanja, Grupa je započela program Digitalne transformacije s ciljem pojednostavljenja ključnih kompanijskih procesa, s posebnim naglaskom na prodajni proces, praćenje proizvodnih i servisnih procesa i poslovno izvještavanje. U skladu s time, nastavljamo ulagati u imovinu Grupe, te razvoj strateških znanja i vještina potrebnih za kvalitetan rad u svim područjima.

Unatoč dugotrajnim, kompleksnim i financijski zahtjevnim ulaganjima u projekte, kao i pojačanim investicijama u vlastita sredstva i resurse, Društvo je uspjelo zadržati zadovoljavajuću razinu novca i novčanih sredstava za daljnje poslovanje uz minimalno zaduživanje za potrebe projekta energetske obnove dijela naših proizvodnih pogona i pratećih zgrada.

Na povećanje vrijednosti imovine u bilanci značajno utječu učinci usvajanja MSFI-ja 16 - Računovodstvo operativnih najмова koje Grupa koristi za značajan broj nekretnina i vozila, a čija je primjena započela 1. siječnja 2019. godine.

Uz sve poduzete aktivnosti Društvo je spremno za nove i drugačije izazove koje sa sobom nosi 2020. godina uz najavljeno novo poglavlje u razvoju ICT industrije.

# Informacije za dioničare

Dionicama Ericssona Nikole Tesle d.d., pod burzovnim simbolom ERNT-R-A, trguje se na Redovitom tržištu Zagrebačke burze.

## Trgovanje i kretanje cijene dionice

U 2019. godini cijena dionice zabilježila je porast od 38,61 posto. Krajem godine tržišna kapitalizacija Ericssona Nikole Tesle iznosila je 1.864,3 milijuna kuna (krajem 2018.: 1.345,0 milijuna kuna). U pogledu *free float* tržišne kapitalizacije, Ericsson Nikola Tesla deveta je kompanija na Zagrebačkoj burzi s 949,1 milijun kuna, što predstavlja 2,7 posto ukupne *free float* kapitalizacije tržišta. Težina dionice Ericsson Nikola Tesla u indeksu CROBEX krajem 2019. iznosila je 9,1 posto.

2019. godina je na Zagrebačkoj burzi protekla u znaku prilično volatilne trgovinske statistike, pri čemu je druga polovica godine većinom zabilježila pozitivan trend.

Svi trgovinski pokazatelji su zabilježili pozitivna kretanja: promet unutar knjige ponuda bio je 9 posto bolji, pri čemu je promet dionicama porastao 38 posto. Ukupno gledajući, promet je na razini godine bio gotovo 5 posto viši nego prethodne godine.

Vrijednost tržišta mjerena tržišnom kapitalizacijom porasla je 13 posto

ukupno, a dionica 11,5 posto. Dio indeksa je korigiran (CROBEXkonstrukt, CROBEXturist te CROBEXtransport), no ostali indeksi rasli su dvoznamenkasto: najviši rast zabilježio je CROBEXnutris (38,18 posto), a slijede ga CROBEXtr (19,42 posto), zatim CROBEX10 (18 posto), CROBEXplus (17 posto), CROBEXprime (16,42 posto) te CROBEX (15,36 posto). Kao i prijašnjih godina likvidnost je bila uglavnom koncentrirana u manjem broju dionica; prvih deset najtrgovanijih dionica čine gotovo 75 posto ukupnog prometa.

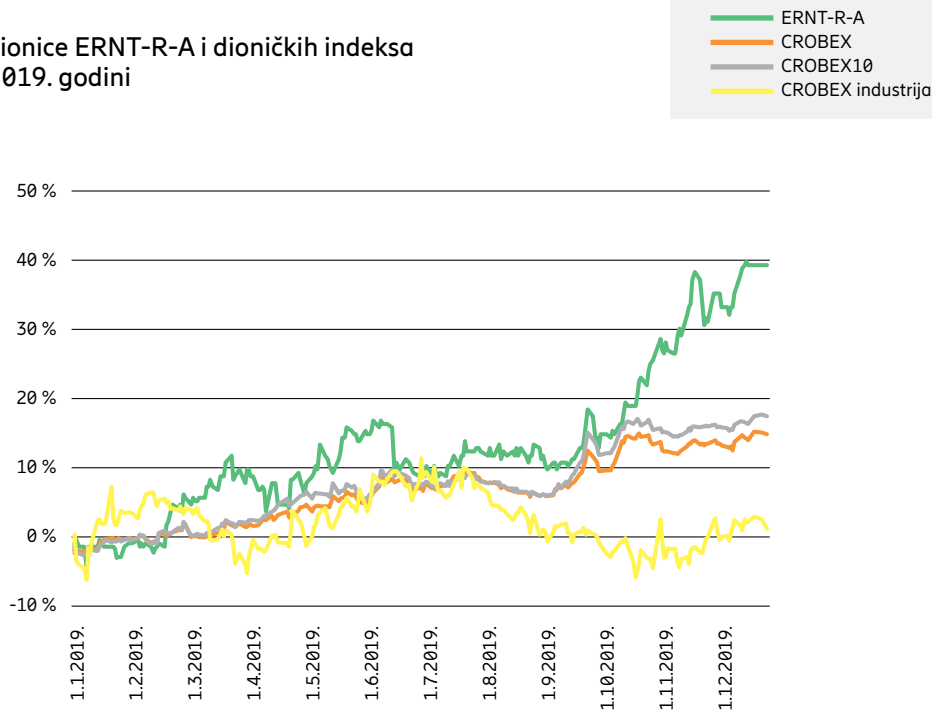
## Kretanje prosječne cijene dionice ERNT-R-A od 2015. - 2019. (u kunama)



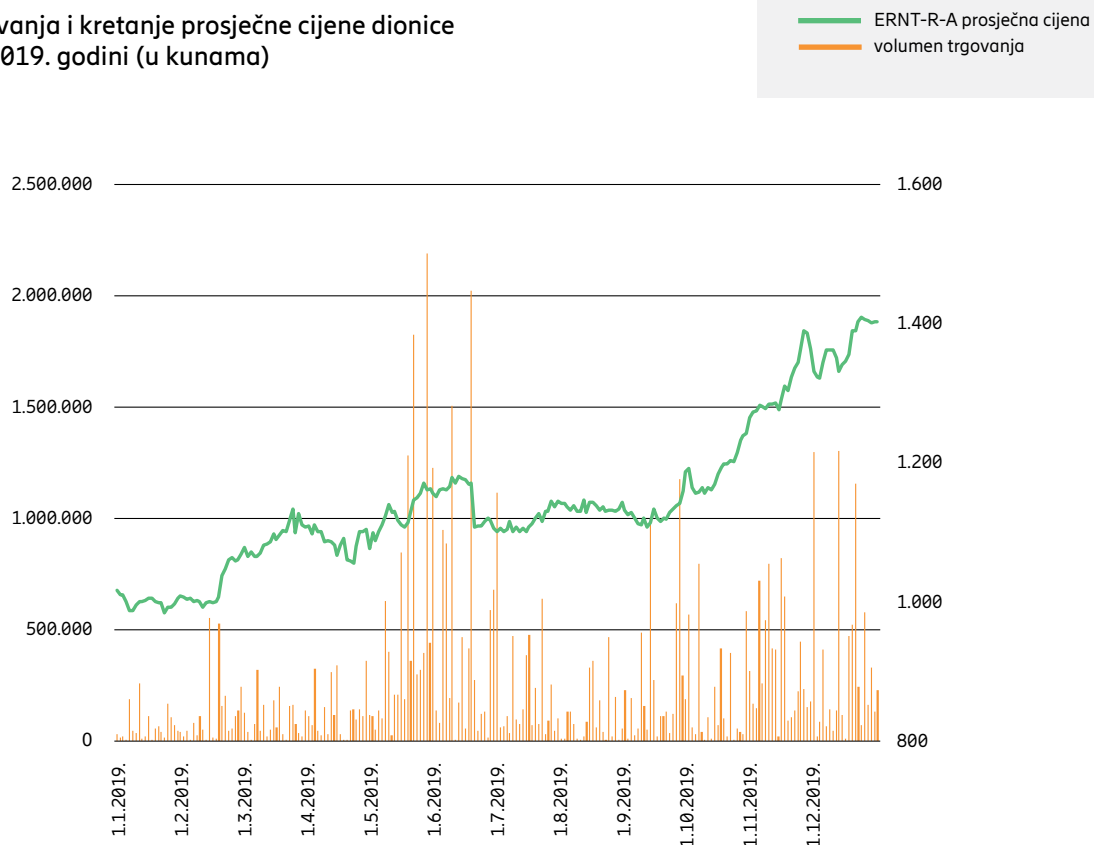
| cijene dionice i promet     | 2015.  | 2016.    | 2017.    | 2018.  | 2019.  |
|-----------------------------|--------|----------|----------|--------|--------|
| najviša (kn)                | 1.390  | 1.177,99 | 1.444,00 | 1.240  | 1.415  |
| najniža (kn)                | 930    | 940      | 1.066,51 | 976    | 972    |
| zadnja - krajem godine (kn) | 1.045  | 1.164    | 1.203,99 | 1.010  | 1.400  |
| promet (u mil. kuna)        | 79,4   | 53,2     | 55,1     | 39,3   | 58,0   |
| volumen trgovanja           | 68.888 | 49.628   | 43.312   | 36.116 | 49.652 |
| dividenda po dionici (kn)   |        |          |          |        |        |
| - redovna                   | 20     | 20       | 32,5     | 70,6   | 0*     |
| - izvanredna                | 80     | 70       | -        | -      |        |

\* prijedlog odluke upućen Glavnoj skupštini da se neto dobit Društva iz 2019. godine raspoređuje u zadržanu dobit

## Usporedno kretanje dionice ERNT-R-A i dioničkih indeksa Zagrebačke burze u 2019. godini



## Volumen trgovanja i kretanje prosječne cijene dionice ERNT-R-A u 2019. godini (u kunama)



**Pregled najvećih dioničara Ericssona Nikole Tesle d.d.  
na dan 31. prosinca 2019. godine**

| dioničari  | broj dionica | udio u temeljnom kapitalu |
|--|--------------|---------------------------|
| Telefonaktiebolaget LM Ericsson  | 653.473      | 49,07 %                   |
| Addiko bank d.d. / Raiffeisen obvezni mirovinski fond kategorije B                 | 123.514      | 9,28 %                    |
| OTP banka d.d. / Erste Plavi obvezni mirovinski fond kategorije B                  | 56.013       | 4,21 %                    |
| Addiko Bank d.d. / PBZ Croatia osiguranje obvezni mirovinski fond kategorije B     | 16.810       | 1,26 %                    |
| PBZ d.d. / <i>The Bank of New York as Custodian</i>                                | 12.728       | 0,96 %                    |
| OTP banka d.d. / OTP Indeksni fond - OIF s javnom ponudom                          | 9.827        | 0,74 %                    |
| PBZ d.d. / skrbnički zbirni račun klijenta   | 9.736        | 0,73 %                    |
| Zagrebačka banka d.d. / <i>Harding Loevner Frontier Emerging markets portfolio</i> | 9.318        | 0,70 %                    |
| Zagrebačka banka d.d. / <i>State Street Bank and Trust Company, Boston</i>         | 8.630        | 0,65 %                    |
| Addiko Bank d.d. / Raiffeisen dobrovoljni mirovinski fond                          | 8.094        | 0,60 %                    |
| Ostali dioničari   | 423.507      | 31,80 %                   |

**Temeljni kapital**

Na dan 31. prosinca 2019. godine temeljni kapital dioničkog društava Ericssona Nikole Tesle iznosio je 133.165.000 kuna i podijeljen je na 1.331.650 redovnih dionica na ime, serije A. Svaka dionica nosi jedan glas na Glavnoj skupštini Društva. Broj trezorskih dionica krajem 2019. godine iznosio je 211, što čini 0,016 posto temeljnog kapitala. Dionice su bile u vlasništvu 6.639 dioničara.

# Izjava o primjeni Kodeksa korporativnog upravljanja

Ericsson Nikola Tesla d.d., među prvima u Hrvatskoj, u travnju 2005. godine, usvojio je vlastita Načela korporativnog upravljanja, temeljena na zakonodavstvu Republike Hrvatske te preporukama objavljenim u OECD načelima za korporacijsko upravljanje. Ta načela jasno opisuju i određuju prava i obveze Uprave, Nadzornog odbora i dioničara ([http://www.ericsson.hr/investitori/korporacijsko\\_upravljanje.shtml](http://www.ericsson.hr/investitori/korporacijsko_upravljanje.shtml)).

Društvo također primjenjuje Kodeks korporativnog upravljanja Zagrebačke burze d.d te ispunjava obveze koje iz njega proizlaze uz iznimku onih odredbi čija primjena u datom trenutku nije praktična.

Hanfa i Zagrebačka burza su 15. listopada 2019. usvojili novi Kodeks korporativnog upravljanja. Novi Kodeks zamjenjuje prethodno izdanje Kodeksa koje je objavljeno 2010., a izdavatelji će ga započeti primjenjivati od 1. siječnja 2020.

Odstupanja od Kodeksa korporativnog upravljanja Zagrebačke burze d.d., koji se primjenjivao do kraja 2019. godine, su sljedeća:

#### – 2.6. Korištenje suvremene komunikacijske tehnologije

Dioničarima i njihovim opunomoćenicima na Glavnoj skupštini omogućeno je glasovanje uporabom sredstava moderne komunikacijske tehnologije, međutim za sada nije moguće sudjelovati na Glavnoj skupštini s udaljene lokacije uporabom sredstava moderne komunikacijske tehnologije.

#### – 4.2. Sastav Nadzornog odbora

Nadzorni odbor Društva nije sastavljen većinom od neovisnih članova. Od ukupno pet članova dva su izabrana na prijedlog najvećeg dioničara, jedna član je predstavnik zaposlenika, a preostala dva člana su neovisna.

#### – 4.7. Nagrade/naknade članovima Nadzornog odbora

Članovi Nadzornog odbora primaju mjesečnu naknadu u visini pola prosječne mjesečne bruto plaće zaposlenika Društva. Predstavnici najvećeg dioničara Ericssona ne primaju naknadu sukladno politici korporacije.

Podaci o naknadama i drugim primanjima od društva ili s društvom povezanih osoba članovima Nadzornog odbora nisu objavljeni pojedinačno za svakog člana, već su objavljeni u Godišnjem izvještaju u ukupnom iznosu.

#### – 4.12. Komisije (odbori)

Nadzorni odbor nema ustrojenu komisiju za imenovanje i komisiju za nagrađivanje.

Predsjedniku Nadzornog odbora ostali članovi Nadzornog odbora dali su suglasnost da određuje način nagrađivanja Uprave Društva te da vodi računa o imenovanju novih članova i praćenju rada Nadzornog odbora i Uprave Društva.

#### – 6.3. Nagrade

Nagrađivanje Uprave uređeno je pojedinačnim ugovorom o radu, kojeg s Upravom sklapa Nadzorni odbor, dok je naknada za rad Nadzornog odbora određena odlukom Skupštine Društva. Izjava o politici nagrađivanja Uprave i Nadzornog odbora Društva nije javno objavljena.

#### – 6.3.3. Objavljivanje

Podaci o primanjima i ostalim oblicima nagrađivanja izvršnog posloводства Društva objavljeni su u Godišnjem izvješću u ukupnom iznosu za sve članove.

Ericsson Nikola Tesla d.d.

Konsolidirani financijski izvještaji  
i izvješće revizora  
31. prosinca 2019.

---



Ericsson Nikola Tesla Grupa

# Profil Matičnog društva i ovisnih društava (Grupa)

## Povijest i nastanak

Ericsson Nikola Tesla d.d. (Matično društvo) je hrvatsko društvo koje kontinuirano posluje već blizu sedamdeset godina. Vodeći je dobavljač i izvoznik specijalizirane telekomunikacijske opreme te ICT i programskih rješenja i usluga u Srednjoj i Istočnoj Europi.

Matično društvo je nastalo kao rezultat pretvorbe društvenoga poduzeća Nikola Tesla - Poduzeće za proizvodnju telekomunikacijskih sistema i uređaja, po.

Ericsson Nikola Tesla d.d. je ove konsolidirane financijske izvještaje sastavio za Matično društvo i njegovih pet aktivnih ovisnih društava (od kojih dva sa sjedištem u Hrvatskoj, jedno u Bosni i Hercegovini, jedno na Kosovu i jedno u Bjelorusiji) te dva neaktivna ovisna društva sa sjedištem u Hrvatskoj.

## Osnovne djelatnosti

Osnovne djelatnosti Grupe su istraživanje i razvoj telekomunikacijskih programa i usluga, projektiranje, ispitivanje i integracija cjelovitih komunikacijskih rješenja, upravljanje uslugama te isporuka i održavanje komunikacijskih rješenja i ICT rješenja kupcima unutar Ericssonove grupe, kupcima u Republici Hrvatskoj te Bosni i Hercegovini, kao i nekoliko kupaca u Srednjoj i Istočnoj Europi.

Ericsson Nikola Tesla d.d. je dioničko društvo osnovano u Hrvatskoj. Sjedište Matičnog društva u Zagrebu, Krapinska 45.

## Kodeks korporativnog upravljanja

Grupa primjenjuje Kodeks korporativnog upravljanja Zagrebačke burze te ispunjava obveze koje iz njega proizlaze uz iznimku onih odredbi čija primjena u danom trenutku nije praktična.

## Nadzorni odbor, Uprava i izvršno posloводство

### Nadzorni odbor

Članovi Nadzornog odbora tijekom 2019. godine i do izdavanja ovih konsolidiranih izvještaja bili su:

|                               |                                |  |
|-------------------------------|--------------------------------|--|
| Franck Pierre Roland Bouétard | Predsjednik                    | Imenovan 20. lipnja 2018. godine   |
| Dubravko Radošević            | Član; zamjenik predsjednika    | Ponovno izabran 20. lipnja 2018. godine, izabran za zamjenika predsjednika 13. lipnja 2019. godine |
| Ignac Lovrek                  | Član; zamjenik predsjednika    | Mandat istekao 2. lipnja 2019. godine  |
| Vidar Mohammar                | Član                           | Ponovno imenovan 13. lipnja 2019. godine   |
| Olgica Spevec                 | Članica                        | Imenovana 13. lipnja 2019. godine  |
| Vladimir Filipović            | Član i predstavnik zaposlenika | Imenovan 29. studenog 2018. godine   |

### Revizorski odbor

Članovi Revizorskog odbora tijekom 2019. godine i do izdavanja ovih konsolidiranih izvještaja bili su:

|                    |             |  |
|--------------------|-------------|--|
| Dubravko Radošević | Predsjednik | Imenovan 26. travnja 2019. godine            |
| Ignac Lovrek       | Predsjednik | Predsjednik/član do 26. travnja 2019. godine |
| Vidar Mohammar     | Član        | Ponovno imenovan 13. lipnja 2019. godine     |
| Vesna Vašiček      | Članica     | Imenovana 21. veljače 2017. godine           |

Ericsson Nikola Tesla Grupa

# Profil Matičnog društva i ovisnih društava (Grupa) (nastavak)

## Uprava

Uprava se sastoji od jednog člana:

Gordana Kovačević

Direktorica

Ponovno imenovana 17. prosinca 2019. godine

## Izvršno posloводство

Članovi izvršnog posloводства na dan 31. prosinca 2019. godine:

|                          |   |
|--------------------------|---|
| Gordana Kovačević        | Direktorica Društva   |
| Branka Vučemilo Elezović | Direktorica, Pravni poslovi   |
| Branko Dronjić           | Direktor, Ericssonova poslovna jedinica za IT i ispitnu okolinu                         |
| Damir Bušić              | Direktor, Financije, Nabava i Upravljanje komercijalnim ponudama                        |
| Dario Runje              | Direktor, Mreže   |
| Darko Huljenić           | Direktor, Istraživanje  |
| Dragan Fratrić           | Direktor, Opći poslovi  |
| Goran Ožbolt             | Direktor, Prodaja i marketing za Tele2 i alternativne operatore                         |
| Hrvoje Benčić            | Direktor, Digitalne usluge, Medija i operacije s kupcima                                |
| Ivan Barać               | Direktor, Prodaja i marketing za Hrvatski Telekom i Crnogorski telekom                  |
| Jagoda Barać             | Direktorica, Prodaja i marketing za izvozne zemlje                                      |
| Marijana Đuzel           | Direktorica, Upravljanje ljudskim potencijalima   |
| Milan Živković           | Direktor, Strategija, razvoj poslovanja i odnosa s državnim institucijama i industrijom |
| Miroslav Kantolić        | Direktor, Prodaja i marketing za A1 Hrvatska  |
| Patrick Gerard Martin    | Direktor, Centar za istraživanje i razvoj   |
| Snježana Bahtijari       | Direktorica, Marketing, komunikacije i društvena odgovornost                            |

Ericsson Nikola Tesla Grupa

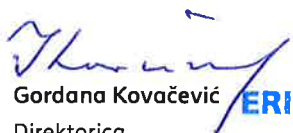
# Odgovornosti Uprave i Nadzornog odbora za pripremu i odobravanje konsolidiranih godišnjih financijskih izvještaja

Odgovornost je Uprave za svaku poslovnu godinu pripremiti konsolidirane financijske izvještaje koji daju istinit i vjeran prikaz financijske pozicije Grupe i rezultata njezina poslovanja i novčanih tokova, u skladu s primjenjivim računovodstvenim standardima, te voditi odgovarajuće računovodstvene evidencije potrebne za pripremu tih konsolidiranih financijskih izvještaja u bilo koje vrijeme. Uprava ima općenitu odgovornost za poduzimanje koraka koji su joj u razumnoj mjeri dostupni u cilju očuvanja imovine Grupe te sprečavanja i ustanovljavanja prijevara i drugih nepravilnosti.

Uprava je odgovorna za odabir prikladnih računovodstvenih politika kako bi bila u skladu s primjenjivim računovodstvenim standardima, koje će dosljedno primjenjivati, donošenje razumnih i razboritih prosudbi i procjena te pripremu konsolidiranih financijskih izvještaja temeljem principa neograničenosti vremena poslovanja, osim ako pretpostavka da će Grupa nastaviti s poslovanjem nije primjerena.

Uprava je odgovorna dostaviti Nadzornom odboru godišnji izvještaj o ekonomskom položaju Grupe zajedno s godišnjim konsolidiranim financijskim izvještajima, nakon čega se od Nadzornog odbora traži odobrenje godišnjih konsolidiranih financijskih izvještaja koji će biti predloženi Glavnoj skupštini dioničara Grupe.

Konsolidirane financijske izvještaje na stranicama 38 do 91 Uprava je odobrila 28. travnja 2020. godine za podnošenje Nadzornom odboru, a što je potvrđeno potpisom u nastavku.



Gordana Kovačević

Direktorica  
Ericsson Nikola  
Tesla d.d.  
Krapinska 45  
10000 Zagreb  
Hrvatska

**ERICSSON** 

**Ericsson Nikola Tesla d.d.**  
Krapinska 45  
HR-10 000 Zagreb  
CROATIA

01



## Izvešće neovisnog revizora dioničarima društva Ericsson Nikola Tesla d.d.

### Izvešće o reviziji financijskih izvještaja

#### *Mišljenje*

Obavili smo reviziju konsolidiranih financijskih izvještaja društva Ericsson Nikola Tesla d.d. („Društvo“) i njegovih ovisnih društava (zajedno „Grupa“), koji obuhvaćaju konsolidirani izvještaj o financijskom položaju na dan 31. prosinca 2019. godine te konsolidirane izvještaje o sveobuhvatnoj dobiti, promjenama kapitala i novčanom toku za tada završenu godinu, kao i bilješke koje sadrže značajne računovodstvene politike i ostala pojašnjenja (u nastavku „financijski izvještaji“).

Prema našem mišljenju, priloženi financijski izvještaji istinito i fer prikazuju konsolidirani financijski položaj Grupe na dan 31. prosinca 2019. godine, njenu konsolidiranu financijsku uspješnost i njene konsolidirane novčane tokove za godinu koja je tada završila, sukladno Međunarodnim standardima financijskog izvještavanja usvojenim od strane Europske unije („EU MSFI“).

#### *Osnova za izražavanje mišljenja*

Obavili smo našu reviziju u skladu s Međunarodnim revizijskim standardima. Naše odgovornosti, u skladu s tim standardima, detaljnije su opisane u našem izvješću neovisnog revizora u odjeljku *Odgovornosti revizora za reviziju financijskih izvještaja*. Neovisni smo od Grupe u skladu s etičkim zahtjevima koji su relevantni za našu reviziju financijskih izvještaja u Hrvatskoj i ispunili smo naše ostale etičke odgovornosti u skladu s tim zahtjevima. Uvjereni smo da su nam pribavljeni revizijski dokazi dostatni i primjereni te da čine odgovarajuću osnovu za potrebe izražavanja našeg mišljenja.

#### *Ključna revizijska pitanja*

Ključna revizijska pitanja su ona pitanja koja su, po našoj profesionalnoj prosudbi, bila od najveće važnosti za našu reviziju financijskih izvještaja tekućeg razdoblja. Ta smo pitanja razmatrali u kontekstu naše revizije financijskih izvještaja kao cjeline i pri formiranju našeg mišljenja o njima te ne dajemo zasebno mišljenje o tim pitanjima.

## Izješće neovisnog revizora dioničarima društva Ericsson Nikola Tesla d.d. (nastavak)

### Izješće o reviziji financijskih izvješćaja (nastavak)

#### Ključna revizijska pitanja (nastavak)

##### PRIZNAVANJE PRIHODA

Prihodi od prodaje u 2019. godine: 1.779.306 tisuća kuna (2018.: 1.558.155 tisuća kuna). Na dan 31. prosinca 2019. godine: potraživanja od kupaca: 215.437 tisuća kuna; ugovorna imovina 3.239 tisuća kuna; ugovorne obveze: 149.375 tisuća kuna (31. prosinca 2018.: potraživanja od kupaca: 160.724 tisuće kuna; ugovorna imovina: 3.335 tisuća kuna; ugovorne obveze: 171.645 tisuća kuna).

Vidjeti bilješku 1 *Priznavanje prihoda* unutar Značajnih računovodstvenih politika, bilješku 4 c) *Priznavanje prihoda* unutar Značajnih računovodstvenih procjena i prosudbi, bilješku 5 *Prihodi od prodaje* i bilješku 6 *Izješćavanje po segmentima* unutar financijskih izvješćaja.

##### Ključno revizijsko pitanje

U godini koja je završila 31. prosinca 2019. godine, glavni izvori prihoda Grupe uključivali su prodaju opreme i softvera kao i pružanje usluga, uključujući usluge montaže i instalacije, održavanja i potpore.

Priznavanje prihoda u skladu s principima relevantnih standarda financijskog izvješćavanja je složeno te zahtjeva značajno korištenje procjena i prosudbi. Posebna složenost povezana je sa sljedećim faktorima:

- U poslovnim segmentima mreža i digitalnih usluga, proizvodi i usluge s različitim obrascima za priznavanje prihoda mogu biti prodavani kao dio jednog ugovora ili više ugovora koji se tretiraju kao jedan objedinjeni ugovor. Između ostalog, Grupa koristi značajnu prosudbu kod utvrđivanja ugovora koji se trebaju tretirati kao jedan objedinjeni ugovor te kod utvrđivanja obveza isporuke uključujući pritom obveze po jamstvima i bespovratnim unaprijed plaćenim naknadama, ukoliko postoje;
- Za svaku obvezu isporuke radi se procjena o izvršavanju iste tijekom vremena ili u određenom trenutku. Odluka zahtjeva temeljito razmatranje ugovornih odredbi kako bi se identificiralo kada je izvršen prijenos kontrole obećane opreme ili usluga na kupca. U bilješci 6 unutar financijskih izvješćaja prezentirani su detalji o vremenu i obrascu priznavanja prihoda za ključne segmente.

##### Kako smo pristupili tom pitanju

U ovom području naše su procedure između ostalog uključivale sljedeće:

- Stjecanje razumijevanja i ispitivanje procesa priznavanja prihoda Grupe te testiranja povezanih internih kontrola posebno kontrola povezanih uz ocjenu prihvatljivosti projekata i adekvatnost odobrenja, podjelu dužnosti, utvrđivanje obrasca priznavanja prihoda, ispunjenje ugovora i procedure vezane uz finalizaciju projekata i prihvaćanje od strane kupca;
- Procjena usklađenosti politike priznavanja prihoda Grupe sa zahtjevima standarda financijskog izvješćavanja;
- Asistenciju naših stručnjaka za informacijske tehnologije (IT) koji su testirali automatske kontrole unutar IT sistema;
- Na uzorku ugovora s kupcima sklopljenih tijekom godine analiza ugovornih uvjeta i razgovor s voditeljima projekata te relevantnim zaposlenicima u financijama kako bismo provjerili:
  - Ispunjavanje kriterija za postojanje ugovora uključujući, između ostalog, obvezivanje ugovornih strana na ugovorne obveze i vjerojatnost naplate dospjelih naknada;
  - Identificiranje ugovora koji moraju biti tretirani na kombiniranoj osnovi i obveza isporuke definiranih ugovorom. Procedure su uključivale, između ostalog, ocjenu prirode jamstava koja su dodijeljena kupcima za potencijalne naknade po obvezama isporuka;

## Izvešće neovisnog revizora dioničarima društva Ericsson Nikola Tesla d.d. (nastavak)

### Izvešće o reviziji financijskih izvještaja (nastavak)

#### Ključna revizijska pitanja (nastavak)

##### PRIZNAVANJE PRIHODA (NASTAVAK)

| Ključno revizijsko pitanje (nastavak)  | Kako smo pristupili tom pitanju (nastavak)  |
|--|---|
| <p>— Iako se ugovori s kupcima uglavnom ugovaraju s fiksnom cijenom transakcije, značajna procjena je potrebna pri alociranju cijene transakcije na obveze isporuke. Cijena transakcije, koja predstavlja naknadu koju Grupa očekuje primiti za transfer dobara i usluga kupcima, je raspodijeljena na obveze isporuke ovisno o njihovoj relativnoj samostalnoj prodajnoj cijeni.</p> <p>S obzirom na gore navedene faktore, smatrali smo da je priznavanje prihoda povezano sa značajnim rizikom od pogrešnih iskaza u financijskim izvještajima. Stoga je ovo područje zahtijevalo našu veću pažnju u reviziji i utvrđeno je kao ključno pitanje revizije.</p> | <ul style="list-style-type: none"> <li>○ Identificiranje ukupne ugovorne naknade, u skladu s ugovorima s kupcima i naknadnim promjenama krovnog ugovora, ukoliko iste postoje;</li> <li>○ Raspodjelu ugovorne naknade na svaku identificiranu obvezu isporuke, na temelju procijenjenih pojedinačnih prodajnih cijena, uzimajući u obzir podatke odjela prodaje i analize trenutnih cijena transakcije;</li> <li>○ Identificiranje trenutka prijenosa kontrole, pratećeg obrasca priznavanja prihoda i iznosa prihoda pregledom prodajnih računa, otpremne i prijevozne dokumentacije, suglasnosti kupaca o izvršenju i ostalih relevantnih dokumenata.</li> </ul> <p>— Pribavljanje potvrda stanja na datum izvještavanja na bazi uzorka kupaca te identificiranje značajnih razlika između zaprimljenih potvrda i iznosa u knjigama Grupe pregledavajući pritom prateću dokumentaciju kao što su ugovori, računi, prijevozna dokumentacija i suglasnosti kupaca o izvršenju;</p> <p>— Provjera objava Grupe u financijskim izvještajima koje se odnose na priznavanje prihoda te ispravnu uključenost i opis relevantnih kvalitativnih i kvantitativnih informacija koje propisuju okviri financijskog izvještavanja.</p> |

#### Ostala pitanja

Konsolidirane financijske izvještaje Grupe za godinu koja je završila 31. prosinca 2018. godine revidirao je drugi revizor koji je izrazio mišljenje bez rezerve o tim financijskim izvještajima 30. travnja 2019. godine.

#### Ostale informacije

Uprava je odgovorna za ostale informacije. Ostale informacije uključuju Izvešće posloводства i Izjavu o primjeni kodeksa korporativnog upravljanja koji su sastavni dio Godišnjeg izvješća Grupe, ali ne uključuju financijske izvještaje niti naše izvješće o reviziji financijskih izvještaja.

## Izvešće neovisnog revizora dioničarima društva Ericsson Nikola Tesla d.d. (nastavak)

### Izvešće o reviziji financijskih izvještaja (*nastavak*)

#### *Ostale informacije (nastavak)*

Naše mišljenje na financijske izvještaje ne odnosi se na ostale informacije te ne izražavamo uvjerenje bilo koje vrste na ostale informacije, osim ako to nije izričito navedeno u našem izvješću.

U vezi s našom revizijom financijskih izvještaja, odgovornost nam je pročitati ostale informacije te pri tome razmotriti jesu li ostale informacije značajno nekonzistentne s financijskim izvještajima ili saznanjima koja smo prikupili tijekom revizije, kao i čine li se, na neki drugi način, značajno pogrešno iskazane.

Vezano za Izvešće posloводства te za Izjavu o primjeni kodeksa korporativnog upravljanja, također smo proveli procedure koje su zahtijevane hrvatskim Zakonom o računovodstvu („Zakon o računovodstvu“). Ove procedure uključuju razmatranje:

- je li Izvešće posloводства pripremljeno u skladu s člancima 21. i 24. Zakona o računovodstvu
- uključuje li Izjava o primjeni kodeksa korporativnog upravljanja informacije koje su zahtijevane sukladno članku 22. Zakona o računovodstvu.

Na osnovi procedura čije je provođenje zahtijevano kao dio naše revizije financijskih izvještaja te gore navedenih procedura, prema našem mišljenju:

- Informacije sadržane u Izvješću posloводства te Izjavi o primjeni kodeksa korporativnog upravljanja za financijsku godinu za koji su pripremljeni financijski izvještaji, konzistentne su, u svim značajnim odrednicama, s financijskim izvještajima;
- Izvešće posloводства pripremljeno je, u svim značajnim odrednicama, u skladu s člancima 21. i 24. Zakona o računovodstvu;
- Izjava o primjeni kodeksa korporativnog upravljanja uključuje informacije koje su zahtijevane člankom 22. Zakona o računovodstvu.

Nadalje, uzevši u obzir poznavanje i razumijevanje Grupe te okruženja u kojem ona posluje, a koje smo stekli tijekom naše revizije, dužnost nam je izvijestiti jesmo li identificirali značajno pogrešne iskaze u Izvješću posloводства i Izjavi o primjeni kodeksa korporativnog upravljanja. U vezi s tim, nemamo ništa za izvijestiti.

#### ***Odgovornosti Uprave i onih koji su zaduženi za nadzor za financijske izvještaje***

Uprava je odgovorna za sastavljanje financijskih izvještaja koji daju istinit i fer prikaz u skladu s EU MSFI te za one interne kontrole za koje Uprava odredi da su potrebne, kako bi se omogućilo sastavljanje financijskih izvještaja, bez značajnog pogrešnog prikaza uslijed prijave ili pogreške.

U sastavljanju financijskih izvještaja, Uprava je odgovorna za procjenjivanje sposobnosti Grupe da nastavi s vremenski neograničenim poslovanjem te objavljivanje, ako je primjenjivo, pitanja povezanih s vremenski neograničenim poslovanjem i korištenjem računovodstvene osnove utemeljene na vremenskoj neograničenosti poslovanja, osim u onim slučajevima kada Uprava namjerava likvidirati Grupu, prekinuti poslovanje ili nema realne alternative nego da to učini.

Oni koji su zaduženi za nadzor, odgovorni su za nadziranje procesa financijskog izvještavanja, uspostavljenog od strane Grupe.

## Izvešće neovisnog revizora dioničarima društva Ericsson Nikola Tesla d.d. (nastavak)

### Izvešće o reviziji financijskih izvještaja (nastavak)

#### *Odgovornosti revizora za reviziju financijskih izvještaja*

Naši su ciljevi steći razumno uvjerenje o tome jesu li financijski izvještaji, kao cjelina, bez značajno pogrešnog iskaza uslijed prijevare ili pogreške te izdati izvješće neovisnog revizora koje uključuje naše mišljenje. Razumno uvjerenje je visoka razina uvjerenja, ali nije garancija da će revizija obavljena u skladu s Međunarodnim revizijskim standardima uvijek otkriti postojanje značajno pogrešnih iskaza. Pogrešni iskazi mogu nastati uslijed prijevare ili pogreške, a smatraju se značajnim, ako se razumno može očekivati da bi, pojedinačno ili zbrojeni s drugim pogrešnim iskazima, utjecali na ekonomske odluke korisnika financijskih izvještaja, donesene na osnovi ovih financijskih izvještaja.

Kao sastavni dio revizije u skladu s Međunarodnim revizijskim standardima, donosimo profesionalne prosudbe i održavamo profesionalni skepticizam tijekom revizije. Mi također:

- prepoznajemo i procjenjujemo rizike značajno pogrešnog iskaza financijskih izvještaja, zbog prijevare ili pogreške; oblikujemo i obavljamo revizijske postupke kao odgovor na te rizike i pribavljamo revizijske dokaze koji su dostatni i primjereni kako bi osigurali osnovu za donošenje našeg mišljenja. Rizik neotkrivanja značajno pogrešnog iskaza nastalog uslijed prijevare, veći je od rizika neotkrivanja onog nastalog uslijed pogreške, budući da prijevare može uključiti tajne sporazume, krivotvorenje, namjerno ispuštanje, pogrešno prikazivanje ili zaobilaženje internih kontrola.
- stječemo razumijevanje internih kontrola relevantnih za reviziju kako bismo oblikovali revizijske postupke koji su primjereni u danim okolnostima, ali ne i u svrhu izražavanja mišljenja o učinkovitosti internih kontrola Grupe.
- ocjenjujemo primjerenost korištenih računovodstvenih politika i razumnost računovodstvenih procjena i povezanih objava od strane Uprave.
- donosimo zaključak o primjerenosti korištenja pretpostavke vremenske neograničenosti poslovanja od strane Uprave te, temeljeno na pribavljenim revizijskim dokazima, zaključujemo o tome postoji li značajna neizvjesnost u vezi s događajima ili okolnostima koji mogu stvarati značajnu sumnju u sposobnost Grupe da nastavi s vremenski neograničenim poslovanjem. Ukoliko zaključimo da postoji značajna neizvjesnost, od nas se zahtijeva da skrenemo pozornost u našem izvješću neovisnog revizora na povezane objave u financijskim izvještajima ili, ako takve objave nisu odgovarajuće, da modificiramo naše mišljenje. Naši zaključci temelje se na revizijskim dokazima pribavljenim do datuma izdavanja našeg izvješća neovisnog revizora. Međutim, budući događaji ili uvjeti mogu uzrokovati da Grupa ne bude u mogućnosti nastaviti s vremenski neograničenim poslovanjem.
- ocjenjujemo cjelokupnu prezentaciju, strukturu i sadržaj financijskih izvještaja, uključujući i objave te razmatramo odražavaju li financijski izvještaji transakcije i događaje na kojima su zasnovani na način kako bi se postigla fer prezentacija.
- pribavljamo dovoljno prikladnih revizijskih dokaza u vezi financijskih informacija subjekata ili poslovnih aktivnosti unutar Grupe, kako bismo mogli izraziti mišljenje o konsolidiranim financijskim izvještajima. Mi smo odgovorni za usmjeravanje, nadzor i provedbu grupne revizije. Jedini smo odgovorni za izražavanje našeg mišljenja.

Komuniciramo s onima koji su zaduženi za nadzor u vezi s, između ostalog, planiranim djelokrugom i vremenskim rasporedom revizije i važnim revizijskim nalazima, uključujući i one u vezi sa značajnim nedostacima u internim kontrolama, koji su otkriveni tijekom naše revizije.





## Izvešće neovisnog revizora dioničarima društva Ericsson Nikola Tesla d.d. (nastavak)

### Izvešće o reviziji financijskih izvještaja (nastavak)

#### Odgovornosti revizora za reviziju financijskih izvještaja (nastavak)

Mi, također, dajemo izjavu onima koji su zaduženi za nadzor da smo postupali u skladu s relevantnim etičkim zahtjevima vezanim za neovisnost i da ćemo komunicirati s njima o svim odnosima i drugim pitanjima za koja se može razumno smatrati da utječu na našu neovisnost, kao i, tamo gdje je to primjenjivo, o povezanim mjerama zaštite.

Među pitanjima o kojima se komunicira s onima koji su zaduženi za nadzor, određujemo ona koja su od najveće važnosti za reviziju financijskih izvještaja tekućeg razdoblja i stoga su ključna revizijska pitanja. Ta pitanja opisujemo u našem izvješću neovisnog revizora, osim ukoliko zakon ili propisi sprječavaju javno objavljivanje tih pitanja ili, kada odlučimo, u iznimno rijetkim okolnostima, da ta pitanja ne trebamo komunicirati u našem izvješću neovisnog revizora, s obzirom da se razumno može očekivati da bi negativne posljedice njihove objave nadmašile dobrobiti javnog interesa.

#### Izvešće o ostalim zakonskim i regulatornim obvezama

Imenovani smo revizorima od strane onih zaduženih za nadzor na 13. lipnja 2019. da obavimo reviziju konsolidiranih financijskih izvještaja Ericsson Nikola Tesla d.d. za godinu koja je završila 31. prosinca 2019. godine. Ukupno neprekinuto razdoblje našeg angažmana iznosi jednu godinu te se odnosi na razdoblje koje je završilo 31. prosinca 2019. godine.

Potvrđujemo sljedeće:

- naše revizorsko mišljenje konzistentno je s dodatnim izvještajem prezentiranim Odboru za reviziju Društva na dan 28. travnja 2020.;
- nismo pružali nedozvoljene nerevizijske usluge na koje se odnosi članak 44. Zakona o reviziji. Također, zadržali smo neovisnost od subjekta revizije tijekom provedbe revizije.

Angažirani partner u reviziji koja je rezultirala ovim izvješćem neovisnog revizora je Domagoj Hrkać.

*KPMG Croatia d.o.o.*

**KPMG Croatia d.o.o. za reviziju**

Hrvatski ovlašteni revizori  
Eurotower  
Ivana Lučića 2a  
10000 Zagreb  
Hrvatska

**KPMG Croatia**  
d.o.o. za reviziju  
Eurotower, 17. kat  
Ivana Lučića 2a, 10000 Zagreb

**28. travnja 2020.**

Domagoj Hrkać  
Direktor, Hrvatski ovlašteni revizor

Ericsson Nikola Tesla Grupa

# Konsolidirani izvještaj o sveobuhvatnoj dobiti

na dan 31. prosinca 2019. godine

|   |          | 2019.          | 2018.<br>(prepravljeno) |
|---|----------|----------------|-------------------------|
|   | Bilješke | '000 kn        | '000 kn                 |
| Prihodi od prodaje                              | 5, 6     | 1.779.306      | 1.558.155               |
| Trošak prodanih proizvoda                       | 7        | (1.614.851)    | (1.416.432)             |
| <b>Bruto dobit</b>                              |          | 164.455        | 141.723                 |
| Troškovi prodaje                                | 7        | (47.107)       | (40.209)                |
| Administrativni troškovi                        | 7        | (34.721)       | (32.672)                |
| Ostali poslovni prihodi                         | 7        | 19.934         | 51.152                  |
| <b>Dobitak iz poslovanja</b>                    |          | 102.561        | 119.994                 |
| Neto financijskih prihodi/(trošak)              | 9        | 5.668          | 638                     |
| <b>Dobit prije oporezivanja</b>                 |          | 108.229        | 120.632                 |
| Porez na dobit                                  | 10       | (5.750)        | (6.988)                 |
| <b>Dobit za godinu</b>                          |          | 102.479        | 113.644                 |
| Ostala sveobuhvatna dobit                       |          | -              | -                       |
| Tečajne razlike                                 |          | 90             | (68)                    |
| <b>Ukupno sveobuhvatna dobit za godinu</b>      |          | <b>102.569</b> | <b>113.576</b>          |
| Osnovni i razrijeđeni dobitak po dionici (kuna) | 11       | 76,97          | 85,34                   |

Ericsson Nikola Tesla Grupa

# Konsolidirani izvještaj o financijskom položaju

na dan 31. prosinca 2019. godine

| Imovina  | Bilješke | 2019.          | 2018.          |
|--|----------|----------------|----------------|
|  |          | '000 kn        | '000 kn        |
| <b>Dugotrajna imovina</b>  |          |                |                |
| Nekretnine, postrojenja i oprema                                   | 12       | 143.776        | 114.654        |
| Imovina s pravom korištenja  | 28       | 51.920         | -              |
| Nematerijalna imovina  | 13       | 4.412          | 5.070          |
| Zajmovi i potraživanja   | 14       | 53.772         | 51.657         |
| Odgođena porezna imovina   | 10       | 16.200         | 21.358         |
| <b>Ukupno dugotrajna imovina</b>                                   |          | <b>270.080</b> | <b>192.739</b> |
| <b>Kratkotrajna imovina</b>  |          |                |                |
| Zalihe   | 15       | 173.311        | 110.695        |
| Potraživanja od kupaca   | 16       | 215.437        | 160.724        |
| Ugovorna imovina   | 27       | 3.239          | 3.335          |
| Potraživanja od povezanih društava                                 | 29 (c)   | 112.861        | 109.900        |
| Ostala potraživanja  | 17       | 18.123         | 14.170         |
| Potraživanja po preplaćenom porezu na dobit                        |          | 14.323         | 472            |
| Plaćeni troškovi budućeg razdoblja i nedospjela naplata prihoda    |          | 11.654         | 12.086         |
| Financijska imovina po fer vrijednosti kroz račun dobiti i gubitka | 18       | 37.892         | 48.490         |
| Novac i novčani ekvivalenti  | 19       | 97.906         | 187.888        |
| <b>Ukupno kratkotrajna imovina</b>                                 |          | <b>684.746</b> | <b>647.760</b> |
| <b>Ukupno imovina</b>  |          | <b>954.826</b> | <b>840.499</b> |

Ericsson Nikola Tesla Grupa

# Konsolidirani izvještaj o financijskom položaju (nastavak)

na dan 31. prosinca 2019. godine

| Kapital i obveze                                      | Bilješke | 2019.          | 2018.          |
|---|----------|----------------|----------------|
|   |          | '000 kn        | '000 kn        |
| <b>Kapital i rezerve</b>                              |          |                |                |
| Dionički kapital                                      | 20 (a)   | 133.165        | 133.165        |
| Vlastite dionice                                      | 20(b)    | (240)          | (240)          |
| Zakonske rezerve                                      | 20 (c)   | 6.658          | 6.658          |
| Rezerve za vlastite dionice                           | 20(d)    | 14.873         | 14.873         |
| Rezerve iz preračuna tečaja                           |          | (176)          | (86)           |
| Zadržana dobit  |          | 160.473        | 150.609        |
| <b>Ukupno kapital i rezerve</b>                       |          | <b>314.753</b> | <b>304.979</b> |
| <b>Dugoročne obveze</b>                               |          |                |                |
| Uzeti zajmovi   | 21       | 27.362         | 5.734          |
| Dugoročne obveze po najmovima                         | 28       | 33.584         | -              |
| Ostale dugoročne obveze                               | 22       | 8.704          | 6.520          |
| Primanja zaposlenih                                   | 23 (a)   | 10.314         | 8.662          |
| <b>Ukupno dugoročne obveze</b>                        |          | <b>79.964</b>  | <b>20.916</b>  |
| <b>Kratkoročne obveze</b>                             |          |                |                |
| Obveze prema povezanim društvima                      | 29 (c)   | 90.579         | 33.306         |
| Uzeti zajmovi   |          | 34             | 36             |
| Obveze prema dobavljačima i ostale obveze             | 24       | 188.460        | 178.908        |
| Obveze za porez na dobit                              |          | 315            | 270            |
| Rezerviranja  | 25       | 16.376         | 16.971         |
| Odgođeno plaćanje troškova i prihod budućeg razdoblja | 26       | 95.913         | 113.468        |
| Ugovorne obveze                                       | 27       | 149.375        | 171.645        |
| Kratkoročne obveze po najmovima                       | 28       | 19.057         | -              |
| <b>Ukupno kratkoročne obveze</b>                      |          | <b>560.109</b> | <b>514.604</b> |
| <b>Ukupno obveze</b>                                  |          | <b>640.073</b> | <b>535.520</b> |
| <b>Ukupno kapital i obveze</b>                        |          | <b>954.826</b> | <b>840.499</b> |

Ericsson Nikola Tesla Grupa

# Konsolidirani izvještaj o promjenama kapitala

za godinu koja je završila 31. prosinca 2019. godine

|   | Dioničii kapital | Vlastite dionice | Zakonske rezerve | Rezerve za vlastite dionice | Rezerve iz preračuna tečaja | Zadržana dobit | Ukupno         |
|---|------------------|------------------|------------------|-----------------------------|-----------------------------|----------------|----------------|
|   | '000 kn          | '000 kn          | '000 kn          | '000 kn                     | '000 kn                     | '000 kn        | '000 kn        |
| <b>Na dan 1. siječnja 2018. Godine</b>                          | 133.165          | (280)            | 6.658            | 14.873                      | (18)                        | 80.232         | 234.630        |
| <b>Promjene u kapitalu za 2018. Godinu</b>                      |                  |                  |                  |                             |                             |                |                |
| Ukupno sveobuhvatna dobit                                       | -                | -                | -                | -                           | (68)                        | 113.644        | 113.576        |
| Raspodijeljena dividenda za 2017. godinu, bilješka 20 (e)       | -                | -                | -                | -                           | -                           | (43.272)       | (43.272)       |
| Isplate s temelja dionica, bilješka 23 (b)                      | -                | 23               | -                | -                           | -                           | (23)           | -              |
| Prodaja vlastitih dionica, bilješka 23 (b)                      | -                | 17               | -                | -                           | -                           | 28             | 45             |
| Transakcije s vlasnicima  | -                | 40               | -                | -                           | -                           | (43.267)       | (43.227)       |
| <b>Na dan 31. prosinca 2018. Godine</b>                         | <b>133.165</b>   | <b>(240)</b>     | <b>6.658</b>     | <b>14.873</b>               | <b>(86)</b>                 | <b>150.609</b> | <b>304.979</b> |
| <b>Na dan 1. siječnja 2019. Godine</b>                          | 133.165          | (240)            | 6.658            | 14.873                      | (86)                        | 150.609        | 304.979        |
| <b>Promjene u kapitalu za 2019. Godinu</b>                      |                  |                  |                  |                             |                             |                |                |
| Ukupno sveobuhvatna dobit                                       | -                | -                | -                | -                           | (90)                        | 102.749        | 102.659        |
| Raspodijeljena dividenda za 2018. godinu, bilješka 20 (e)       | -                | -                | -                | -                           | -                           | (94.000)       | (94.000)       |
| Transakcije podmirene vlasničkim instrumentima, bilješka 23 (b) | -                | -                | -                | -                           | -                           | 1.114          | 1.114          |
| Transakcije s vlasnicima  | -                | -                | -                | -                           | -                           | (92.886)       | (92.886)       |
| <b>Na dan 31. prosinca 2019. Godine</b>                         | <b>133.165</b>   | <b>(240)</b>     | <b>6.658</b>     | <b>14.873</b>               | <b>(176)</b>                | <b>160.473</b> | <b>314.753</b> |

Ericsson Nikola Tesla Grupa

# Konsolidirani izvještaj o novčanom toku

za godinu koja je završila 31. prosinca 2018. godine

|   |           | 2019.           | 2018.          |
|---|-----------|-----------------|----------------|
|   | Bilješke  | '000 kn         | '000 kn        |
| <b>Novčani tokovi od poslovnih aktivnosti</b>   |           |                 |                |
| Dobit prije oporezivanja  |           | 108.320         | 120.632        |
| Ispravci:   |           |                 |                |
| Amortizacija  | 7, 12, 13 | 57.534          | 34.872         |
| Umanjenja vrijednosti - neto  |           | 4.052           | 9.408          |
| Neto povećanje rezerviranja   | 23        | 33.671          | 39.110         |
| Dobitak od prodaje nekretnina, postrojenja i opreme   |           | (2.323)         | (58)           |
| Neto gubitak od ponovnog vrednovanja financijske imovine                                    |           | (497)           | 121            |
| Prihodi od kamata   |           | (5.832)         | (1.498)        |
| Rashodi od kamata   |           | 1.565           | 19             |
| (Dobici)/ gubici od tečajnih razlika  |           | (2.702)         | (6.876)        |
| Transakcije podmirene vlasničkim instrumentima  | 8         | (846)           | -              |
| Ostalo  |           | (1.023)         | (2.550)        |
|   |           | 191.919         | 193.180        |
| Promjene u obrtnom kapitalu   |           |                 |                |
| Potraživanja  |           | (55.924)        | 85.358         |
| Zalihe  |           | (62.638)        | (91.823)       |
| Obveze  |           | 1.590           | (109.898)      |
| Novac od poslovnih aktivnosti   |           | 74.946          | 76.817         |
| Plaćene kamate  |           | (1.474)         | (19)           |
| Uplata poreza na dobit  |           | (4.526)         | (1.622)        |
| <b>Neto novac od poslovnih aktivnosti</b>   |           | <b>68.946</b>   | <b>75.176</b>  |
| <b>Novčani tokovi od investicijskih aktivnosti</b>  |           |                 |                |
| Primici od kamata   |           | 1.734           | 2.218          |
| Primljene dividende   |           | 70              | 70             |
| Povrat uloga/(ulaganja) u ovisna društva  |           | -               | 40             |
| Naplata od prodaje nekretnina, postrojenja i opreme   |           | 2.360           | 143            |
| Kupnja nekretnina, postrojenja i opreme te nematerijalne imovine                            |           | (82.414)        | (41.115)       |
| Depoziti kod financijskih institucija – neto  |           | 1.354           | -              |
| Neto promjena financijske imovine vrednovane po fer vrijednosti kroz račun dobiti i gubitka |           | 10.956          | 35.909         |
| <b>Neto novac za investicijske aktivnosti</b>   |           | <b>(65.940)</b> | <b>(2.735)</b> |

Ericsson Nikola Tesla Grupa

# Konsolidirani izvještaj o novčanom toku (nastavak)

za godinu koja je završila 31. prosinca 2019. godine

|   |          | 2019.           | 2018.           |
|---|----------|-----------------|-----------------|
|   | Bilješke | '000 kn         | '000 kn         |
| <b>Novčani tokovi od financijskih aktivnosti</b>                |          |                 |                 |
| Plaćena dividenda   | 20 (e)   | (94.000)        | (43.291)        |
| Primljeni krediti   |          | 21.656          | -               |
| Plaćena obveza po najmovima                                     |          | (21.203)        | -               |
| <b>Neto novac korišten u financijskim aktivnostima</b>          |          | <b>(93.547)</b> | <b>(43.291)</b> |
| Efekt promjene tečaja po novcu i novčanim ekvivalentima         |          | 560             | (523)           |
| <b>Neto povećanje/(smanjenje) novca i novčanih ekvivalenata</b> |          | <b>(89.982)</b> | <b>28.627</b>   |
| Novac i novčani ekvivalenti na početku godine                   |          | 187.888         | 159.261         |
| <b>Novac i novčani ekvivalenti na kraju godine</b>              | 19       | <b>97.906</b>   | <b>187.888</b>  |

Bilješke uz konsolidirane financijske izvještaje Ericsson Nikola Tesla Grupe

# 1 Značajne računovodstvene politike

## Pravna osoba

Ericsson Nikola Tesla d.d. (Matično društvo) je dioničko društvo osnovano u Hrvatskoj, gdje mu je i registrirano sjedište koje se nalazi na adresi Krapinska 45, 10000 Zagreb, Republika Hrvatska. Dionice Matičnog društva uvrštene su u kotaciju Redovitog tržišta Zagrebačke burze. Ericsson Nikola Tesla d.d. je ove konsolidirane financijske izvještaje sastavio na dan 31. prosinca 2019. godine za godinu koja je tada završila, i to za Matično društvo i njegovih pet aktivnih ovisnih društava (od kojih dva sa sjedištem u Hrvatskoj, jedno u Bosni i Hercegovini, jedno na Kosovu i jedno u Bjelorusiji) te dva neaktivna ovisna društva sa sjedištem u Hrvatskoj (zajedno „Grupa“). Pregled osnovnih računovodstvenih politika Grupe naveden je u nastavku.

## Izjava o usklađenosti

Konsolidirani financijski izvještaji Grupe sastavljeni su u skladu s Međunarodnim standardima financijskog izvještavanja koje je usvojila Europska unija (MSFI). Konsolidirani financijski izvještaji su također u skladu s hrvatskim Zakonom o računovodstvu važećim na dan izdavanja ovih konsolidiranih financijskih izvještaja. Ovi su financijski izvještaji prijevod službenih zakonom predviđenih financijskih izvještaja prema MSFI-ju.

## Osnove za pripremu

Konsolidirani financijski izvještaji sastavljeni su po načelu povijesnog troška izuzevši financijske instrumente koji su iskazani po fer vrijednosti, a koji uključuju derivativne financijske instrumente i financijsku imovinu i obveze po fer vrijednosti kroz račun dobiti i gubitka. Osim promjena računovodstvenih politika koje proizlaze iz usvajanja MSFI-ja 16 koji je na snazi od 1. siječnja 2019. godine, ove su politike primjenjivane dosljedno za sva prikazana razdoblja, osim ako nije drugačije navedeno (vidi bilješke 3 i 29). Osnovna računovodstvena politika za najmove kojase primjenjivala do 31. prosinca 2018. godine prikazana je u bilježci 31.

Sastavljanje konsolidiranih financijskih izvještaja u skladu sa standardima MSFI zahtijeva od posloводства donošenje prosudbi, procjena i pretpostavki koje utječu na primjenu politika i na iznos objavljene imovine i obveza, prihoda i rashoda. Procjene i povezane pretpostavke temelje se na povijesnom iskustvu i različitim ostalim faktorima za koje se vjeruje da su razumni u određenim okolnostima, a čiji rezultat stvara osnovu pri postupku donošenja prosudbi o knjigovodstvenoj vrijednosti imovine i obveza, a koje nisu vidljive iz ostalih izvora. Stvarni rezultat može se razlikovati od tih procjena. Procjene i povezane pretpostavke se stalno preispituju. Preispitivanje računovodstvenih procjena priznaje se u razdoblju u kojemu se preispitivanje obavlja, ako ono utječe samo na to razdoblje, ili u razdoblju preispitivanja i budućim razdobljima, ako ono utječe na tekuće i buduća razdoblja. Prosudbe izvršnog posloводства pri primjeni MSFI-jeva koji imaju značajan utjecaj na konsolidirane financijske izvještaje i procjene prikazane su u bilježci 2.

## Neograničenost vremena poslovanja

Izvršno posloводство razumno očekuje da Grupa ima adekvatne resurse za nastavak poslovanja u doglednoj budućnosti. Grupa stoga i dalje usvaja pretpostavku o neograničenosti vremena poslovanja u pripremi konsolidiranih financijskih izvještaja.

## Funkcionalna valuta i valuta izvještavanja

Stavke uključene u financijske izvještaje svake pojedine članice Grupe iskazane su u valuti primarnog gospodarskog okruženja u kojemu to društvo posluje ('funkcionalna valuta'). Konsolidirani financijski izvještaji prikazani su u kunama, što predstavlja funkcionalnu valutu Matičnog društva i izvještajnu valutu Grupe.



Bilješke uz konsolidirane financijske izvještaje Ericsson Nikola Tesla Grupe (nastavak)

# 1 Značajne računovodstvene politike (nastavak)

## Priznavanje prihoda

MSFI 15 „Prihodi od ugovora s kupcima“ je model priznavanja prihoda od ugovora s kupcima koji se temelji na načelima. Sadrži model od pet koraka koji zahtijeva priznavanje prihoda kada se kontrola nad robom i uslugama prenese na kupca. Sljedeći odlomci opisuju vrste ugovora, vrijeme ispunjavanja obveza isporuke i vrijeme priznavanja prihoda. Također opisuju uobičajene uvjete plaćanja koji su povezani s takvim ugovorima kao i posljedični učinak na bilancu tijekom trajanja ugovora. Većina poslovanja Ericssona odnosi se na prodaju standardnih proizvoda i usluga.

## Standardno rješenje

Proizvodi i usluge klasificiraju se kao standardna rješenja ako ne zahtijevaju značajne usluge montaže i integracije. Usluge montaže i integracije uglavnom se obavljaju u kratkom vremenskom razdoblju, od isporuke predmetnih proizvoda. Ti se proizvodi i usluge smatraju zasebnim izdvojenim obvezama isporuke. Ova vrsta ugovora s kupcem obično se potpisuje kao okvirni ugovor te kupac izdaje pojedinačne narudžbenice za kupnju kako bi se obvezao na kupnju proizvoda i usluga tijekom trajanja ugovora.

Prihodi od standardnih proizvoda priznaju se kada se kontrola nad opremom prenese na kupca u određenom trenutku. Ova se procjena treba promatrati sa stajališta kupca s obzirom na pokazatelje kao što su prijenos prava vlasništava i rizika, prihvaćanje od strane kupaca, fizičko posjedovanje i prava na naplatu. Kontrola nad imovinom stoga se odnosi na sposobnost izravne uporabe i ostvarivanja gotovo svih preostalih koristi od imovine.

Nadalje, kontrola uključuje sposobnost sprječavanja drugih subjekata u korištenju i ostvarivanju koristi od imovine. Koristi od imovine su potencijalni novčani tokovi (priljevi ili uštede u odljevima) koje se mogu ostvariti izravno ili neizravno.

U pogledu prodaje hardvera, obično se smatra da do prijenosa kontrole dolazi kada oprema stigne na lokaciju kupca, a u pogledu prodaje softvera, kada su licence dostupne kupcu. Softverske licence mogu se kupcu dodijeliti u određenom trenutku, aktivirati ili pripremiti za aktivaciju od strane kupca u kasnijoj fazi, pa se stoga prihod priznaje kada kupac stekne kontrolu nad softverom.

Ugovorni uvjeti mogu se mijenjati, stoga će se prilikom procjene pokazatelja prijenosa kontrole koristiti prosudbe. Prihodi od usluga montaže i integracije priznaju se nakon obavljanja usluga. Troškovi nastali prilikom isporuke standardnih proizvoda i usluga priznaju se kao troškovi prodaje kada su povezani prihodi priznati u računu dobiti i gubitka. Troškovi nastali u vezi s obvezama isporuke koje još nisu u cijelosti ispunjene priznaju se kao zalihe.

Cijene transakcija po ovim ugovorima obično su fiksne i uglavnom se naplaćuju nakon isporuke hardvera ili softvera i obavljenih usluga montaže. Ugovori o financiranju kupaca mogu se zasebno ugovoriti s određenim kupcima pri čemu dospijeće plaćanja premašuje 179 dana.

Prihodi od usluga koje će se ponavljati kao što su korisnička podrška i upravljane usluge priznaju se kada su usluge obavljene, općenito pro-rata tijekom vremena. Troškovi koji nastaju prilikom obavljanja usluga koje će se ponavljati priznaju se kao troškovi prodaje kako nastanu. Cijene transakcija prema ovim ugovorima naplaćuju se tijekom vremena, često kvartalno. Ugovorne obveze ili potraživanja mogu nastati ovisno o tome obavlja li se kvartalno fakturiranje unaprijed ili naknadno. Ugovor za standardne proizvode i usluge odnosi se na poslovanje u svim segmentima.

## Prilagođeno rješenje

Neki proizvodi i usluge se zajedno prodaju kao dio prilagođenog rješenja za kupca. Ova vrsta ugovora zahtijeva obavljanje značajnih usluga montaže i integracije kao dio rješenja, obično tijekom razdoblja od više od godine dana. Ti se proizvodi i usluge zajedno smatraju objedinjenom obvezom isporuke. Ova vrsta ugovora obično se prodaje kao ugovor s fiksnom cijenom u kojem je opseg rješenja i obveza objiju strana jasno definiran tijekom trajanja ugovora.

Bilješke uz konsolidirane financijske izvještaje Ericsson Nikola Tesla Grupe (nastavak)

# 1 Značajne računovodstvene politike (nastavak)

## Priznavanje prihoda (nastavak)

### Prilagođeno rješenje (nastavak)

Prihodi od objedinjene obveze isporuke priznaju se tijekom vremena ako se napredak dovršenja može pouzdano izmjeriti, a ostvarivo pravo na plaćanje postoji tijekom trajanja ugovora. Napredak dovršenja procjenjuje se prema ostvarenim rezultatima kao što su postizanje ključnih ugovornih ciljeva i prihvaćanje od strane kupaca. Ovom metodom određuju se ciljevi koje treba postići za priznavanje prihoda tijekom trajanja ugovora i smatra se prikladnom jer odražava prirodu prilagođenog rješenja i način na koji se usluge integracije pružaju u tim projektima. Ako gore navedeni kriteriji nisu zadovoljeni, tada se svi prihodi priznaju po dovršenju prilagođenog rješenja, kada dođe do konačnog prihvaćanja od strane kupca. Troškovi nastali prilikom isporuke standardnih rješenja priznaju se kao troškovi prodaje kada se povezani prihodi priznaju u računu dobiti i gubitka. Nastali troškovi koji se odnose na buduće prihode priznaju se kao zalihe i njihova nadoknadivost se redovito procjenjuje.

Cijena transakcije prema ovim ugovorima obično predstavlja fiksnu naknadu, a podijeljena je na određeni broj isplata u skladu s napretkom odnosno fakturiranja u skladu s postignutim ciljevima kako je definirano u ugovoru. U većini slučajeva priznati prihodi vezani su uz isplate u skladu s napretkom odnosno bezuvjetna fakturiranja u skladu s postignutim ciljevima za vrijeme trajanja ugovora, stoga iz ovih ugovora ne proizlazi nikakva ugovorna imovina ili ugovorne obveze. Ugovori o financiranju kupaca mogu se zasebno ugovoriti s određenim kupcima pri čemu dospijeće plaćanja premašuje 365 dana. Ugovor za prilagođeno rješenje primjenjuje se na poslovanje Industrije i društva, Sustave poslovne podrške (BSS) u segmentu Digitalne usluge, te poslovanje s medijskim rješenjima u segmentu Poslovanja u nastajanju i drugim poslovima.

### Pravo korištenja (RTU)

Priroda Ericssonovog obećanja je pružanje prava korištenja Ericssonovog intelektualnog vlasništva u obliku u kojem ono postoji (u smislu oblika i funkcionalnosti) u trenutku u kojem je licenca dodijeljena kupcu. To znači da kupac može upravljati korištenjem i ostvariti sve bitne preostale koristi od licence u trenutku prijenosa licence.

### Stanja povezana s ugovorima s kupcima

Potraživanja od kupaca uključuju iznose koji su fakturirani u skladu s uvjetima ugovora s kupcima i iznosima na koje Grupa po proteku vremena ima bezuvjetno pravo, prije nego što se iznosi mogu fakturirati u skladu s uvjetima ugovora s kupcima. Krediti za financiranje kupaca proizlaze iz razdoblja otplate kredita koja su duža od 179 dana u ugovoru s kupcem ili zasebnom ugovoru o financiranju koji je potpisan s kupcem. Financiranje kupca je klasa financijske imovine kojom se upravlja odvojeno od potraživanja. Vidjeti bilješku 30 (d) za daljnje informacije o upravljanju kreditnim rizikom za potraživanja od kupaca i kredita za financiranje kupaca.

U skladu s MSFI-jem 15, ako se kupcu osigurava značajno financiranje, prihod se usklađuje kako bi odražavao učinak transakcije financiranja. Ovakve transakcije mogu nastati na temelju gore navedenih kredita za financiranje kupaca ako je ugovorena kamatna stopa niža od tržišne stope ili na temelju transakcija financiranja zbog razdoblja otplate koja traju više od jedne godine od datuma prijenosa kontrole.

Ugovorna imovina je nefakturirani iznos prodaje koji se odnosi na obvezu isporuke koja je ispunjena na temelju ugovora s kupcem, ali ovisi o drugim uvjetima, a ne samo o proteku vremena prije nego što ta naknada dospije na naplatu. Prema prijašnjim standardima, ova stanja koja se odnose na nefakturirani iznos prodaje uključena su u potraživanja od kupaca. Ugovorna obveza odnosi se na iznose koje su kupci platili ili duguju u odnosu na obveze isporuke koje nisu ispunjene ili su djelomično ispunjene. Prema prijašnjim standardima, ova stanja prikazana su kao odgođeni prihodi u sklopu ostalih kratkoročnih obveza, a Grupa je zaključila da stanja ispunjavaju definiciju obveze po MSFI-ju 15. Predujmovi od kupaca također su uključeni u stanje ugovorne obveze.

Bilješke uz konsolidirane financijske izvještaje Ericsson Nikola Tesla Grupe (nastavak)

# 1 Značajne računovodstvene politike (nastavak)

## Nekretnine, postrojenja i oprema

Stavke nekretnina, postrojenja i opreme iskazane su po stvarnoj ili pretpostavljenoj nabavnoj vrijednosti umanjenoj za akumuliranu amortizaciju i gubitke od umanjenja vrijednosti.

Grupa priznaje, unutar knjigovodstvene vrijednosti stavke nekretnina, postrojenja i opreme, troškove zamjene dijelova određene stavke u trenutku nastanka ako je vjerojatno da će buduće ekonomske koristi ugrađene u taj dio pritijecati u Grupu i ako je taj trošak pouzdano mjerljiv. Svi ostali troškovi popravaka i održavanja priznaju se kao trošak u razdoblju u kojemu nastaju. Tamo gdje dijelovi nekretnina, postrojenja i opreme imaju različit korisni vijek trajanja, evidentiraju se kao posebne stavke nekretnina, postrojenja i opreme.

Zemljište se ne amortizira. Amortizacija ostale imovine obračunava se linearnom metodom kako bi se troškovi amortizacije rasporedili kroz preostali korisni vijek trajanja imovine. Procijenjeni korisni vijek trajanja imovine prikazan je kako slijedi:

|                      | Korisni vijek trajanja |
|----------------------|------------------------|
| Zgrade               | 5 – 30 godina          |
| Postrojenja i oprema | 2 – 10 godina          |
| Ostalo               | 5 – 7 godina           |

Metoda amortizacije, korisni vijek trajanja i preostale vrijednosti preispituju se i usklađuju, ako je potrebno, na svaki datum bilance. Knjigovodstvena vrijednost imovine umanjuje se na nadoknadivu vrijednost u trenutku kada knjigovodstvena vrijednost nadmaši procijenjenu nadoknadivu vrijednost. Dobici i gubici od prodaje utvrđuju se usporedbom primitaka od prodaje s knjigovodstvenom vrijednošću i uključuju se u konsolidirani izvještaj o sveobuhvatnoj dobiti.

## Nematerijalna imovina

Nematerijalna imovina se početno vodi po trošku ulaganja te naknadno po trošku ulaganja umanjenoj za akumuliranu amortizaciju i gubitke od umanjenja vrijednosti.

Amortizacija se obračunava linearnom metodom tijekom procijenjenog korisnog vijeka trajanja nematerijalne imovine. Nematerijalna imovina sastoji se od računalnih programa i amortizira se linearnom metodom kroz 2 – 4 godine. Troškovi povezani s održavanjem računalnih programa priznaju se kao trošak u trenutku nastajanja.

## Umanjenje vrijednosti nefinancijske imovine

Godišnje se ispituje umanjeње vrijednosti za imovinu koja ima neograničen korisni vijek uporabe i koja se ne amortizira (kao što je goodwill). Imovina koja se amortizira pregledava se zbog umanjenja vrijednosti kad događaji ili promijenjene okolnosti ukazuju na to da knjigovodstvena vrijednost možda nije nadoknadiva. Gubitak od umanjenja vrijednosti priznaje se kao razlika između knjigovodstvene vrijednosti imovine i njenog nadoknadivog iznosa. Nadoknadivi iznos je fer vrijednost imovine umanjena za troškove prodaje ili vrijednost imovine u uporabi, ovisno o tome koji je viši. Za potrebe procjene umanjenja vrijednosti, imovina se grupira na najniži nivo kako bi se pojedinačno utvrdio novčani tok (jedinice stvaranja novca). Nefinancijska imovina, osim goodwilla, za koju je iskazan gubitak od umanjenja vrijednosti, provjerava se na svaki datum izvještavanja radi mogućeg ukidanja umanjenja vrijednosti.

Bilješke uz konsolidirane financijske izvještaje Ericsson Nikola Tesla Grupe (nastavak)

# 1 Značajne računovodstvene politike (nastavak)

## Financijska imovina po amortiziranom trošku

Financijska imovina klasificira se po amortiziranom trošku ako ugovorni uvjeti dovode do plaćanja isključivo namijenjenih za otplatu glavnice i kamata na nepodmireni iznos glavnice, a financijska imovina se drži u poslovnom modelu čiji je cilj držanja financijske imovine u cilju prikupljanja ugovorenih novčanih primitaka. Ova imovina se naknadno mjeri po amortiziranom trošku primjenom metode efektivne kamatne stope, umanjenu za rezervacije umanjenja vrijednosti. Prihod od kamata te dobici i gubici od financijske imovine po amortiziranom trošku priznaju se u financijskim prihodima.

## Financijska imovina po fer vrijednosti kroz račun dobiti i gubitka (FVTPL)

Financijska imovina klasificira se kao obveze namijenjene trgovanju ako su prvenstveno stečene u svrhu prodaje u kratkom roku. Derivativni instrumenti klasificiraju se kao instrumenti namijenjeni trgovanju, osim ako su određeni kao instrumenti zaštite za potrebe računovodstva zaštite. Imovina namijenjena trgovanju klasificira se kao kratkotrajna imovina. Dužnički instrumenti koji su klasificirani kao imovina koja se mjeri po fer vrijednosti u računu dobiti i gubitka, ali nisu namijenjeni trgovanju, klasificiraju se u bilanci na datum dospjeća (tj. oni koji dospijevaju tijekom razdoblja dužeg od jedne godine klasificiraju se kao dugoročni). Ulaganja u dionice i udjele klasificiraju se kao imovina koja se mjeri po fer vrijednosti u računu dobiti i gubitka te se klasificiraju kao dugotrajna financijska imovina. Dobici i gubici nastali iz promjena fer vrijednosti imovine koja se mjeri po fer vrijednosti u računu dobiti i gubitka (isključujući derivativne instrumente i financiranje kupaca) iskazuju se u računu dobiti i gubitka u sklopu financijskih prihoda u razdoblju u kojem su nastali. Dobici i gubici od derivativnih instrumenata iskazani su u računu dobiti i gubitka kako slijedi. Dobici i gubici od derivativnih instrumenata koji su namijenjeni zaštiti imovine ili obveza od rizika, financijska imovina i financijske obveze iskazuju se redom kao trošak prodaje, financijski prihodi i financijski rashodi. Dobici i gubici od financiranja kupaca iskazuju se u računu dobiti i gubitka kao troškovi prodaje. Dividende od vlasničkih instrumenata priznaju se u računu dobiti i gubitka u sklopu financijskih prihoda kada Grupa stekne pravo na isplatu.

## Novac i novčani ekvivalenti

Novac uključuje novac u bankama i gotovinu. Novčani ekvivalenti uključuju depozite po viđenju i oročene depozite s dospjećem do tri mjeseca. Novac i novčani ekvivalenti mjere se po amortiziranom trošku jer: (i) se drže radi naplate ugovornih novčanih tokova i ti novčani tokovi predstavljaju samo plaćanja glavnice i kamata, i (ii) nisu namijenjeni mjerenju po fer vrijednosti u računu dobiti i gubitka.

## Umanjenje vrijednosti novčanih sredstava, potraživanja od kupaca i ugovorne imovine

Financijska imovina na koju je utjecao novi model vrednovanja uključuje novac i novčane ekvivalente, depozite, potraživanja od kupaca i ugovornu imovinu.

Razvijena su dva jedinstvena modela za povezanu financijsku imovinu. Prema jednom jedinstvenom modelu procjenjuje se postoje li naznake umanjenja vrijednosti novčanih ekvivalenata i depozita, a prema drugom jedinstvenom modelu procjenjuje se postoje li naznake umanjenja vrijednosti potraživanja od kupaca i ugovorne imovine.

Novčani ekvivalenti i depoziti procjenjuju se na temelju vjerojatnosti neispunjavanja obveza i izloženosti Društva određenoj financijskoj instituciji u trenutku neispunjavanja obveza. Za utvrđivanje vjerojatnosti neispunjenja obveza koristi se kreditni rejting zemlje u kojoj se financijska institucija nalazi i prognoza budućeg rejtinga.

Ukupni očekivani kreditni gubitak obuhvaća očekivani gubitak od novca, novčanih ekvivalenata i depozita za svaku financijsku instituciju. Tijekom godine nije bilo značajnijih promjena modela.

Grupa je utvrdila da kreditni rizik u velikoj mjeri ovisi o dosadašnjem plaćanju kupca, kao i o riziku u zemlji u kojoj kupac posluje (npr. mogućnost provođenja prekograničnih plaćanja).

Bilješke uz konsolidirane financijske izvještaje Ericsson Nikola Tesla Grupe (nastavak)

# 1 Značajne računovodstvene politike (nastavak)

## Umanjenje vrijednosti novčanih sredstava, potraživanja od kupaca i ugovorne imovine (nastavak)

Stoga se očekivani kreditni gubici (ECL) izračunavaju uz pomoć matrice za određivanje rezerviranja koja određuje fiksnu stopu ovisno o broju dana kašnjenja plaćanja i ocjeni rizika zemlje. Ocjena rizika zemlje ovisi o ocjenama koje koriste sve izvožno-kreditne agencije u sklopu OECD-a. Stope definirane u matrici za određivanje rezerviranja temelje se na povijesnim podacima o ostvarenim gubicima za određeni portfelj kupaca. Svaki kupac podliježe nadzoru regulatornih tijela i te su stope prilagođene trenutnim uvjetima i očekivanjima uprave u vezi s promjenama političkih rizika i obrascima plaćanja određenog kupca u budućnosti. Tijekom godine nije bilo značajnijih promjena modela.

## Obveze prema dobavljačima i ostale obveze

Obveze prema dobavljačima i ostale obveze početno se priznaju po fer vrijednosti, a nakon toga vrednuju po amortiziranom trošku nabave uz korištenje metode efektivne kamatne stope.

## Financijske obveze

Financijske obveze priznaju se kada se Grupa obveže na ispunjavanje ugovornih obveza instrumenta. Financijske obveze prestaju se priznavati kada je obveza navedena u ugovoru podmirena, poništena ili kada je istekla.

## Zalihe

Zalihe se iskazuju po vrijednosti troška nabave ili neto ostvarive vrijednosti, ovisno o tome koja je niža. Neto ostvariva vrijednost predstavlja procijenjenu prodajnu cijenu tijekom redovnog poslovanja, umanjenu za procijenjene troškove do završetka i troškove prodaje. Trošak ostalih zaliha temelji se na metodi FIFO (First In First Out) i uključuje troškove nastale prilikom nabave zaliha i dovođenja istih na njihovu sadašnju lokaciju i u sadašnje stanje. Proizvodne zalihe uključuju materijal, rad i indirektno troškove te troškove nastale prilikom kupnje zaliha i dovođenja istih na njihovu sadašnju lokaciju i u sadašnje stanje. Zalihe koje imaju spori obrtaj i zastarjele zalihe svedene su na procijenjenu ostvarivu vrijednost.

## Dionički kapital

Dionički kapital iskazan je u kunama po nominalnoj vrijednosti.

Pojedinačni troškovi koji se mogu izravno pripisati izdavanju novih redovnih dionica ili opcija odbijaju se od dioničke glavnice umanjeno za sve povezane poreze. Ako Matično društvo kupuje vlastite dionice, plaćena naknada, uključujući sve izravno pripadajuće troškove transakcije (umanjene za porez na dobit), umanjuje dioničku glavicu koja se može pripisati dioničarima sve do povlačenja dionica ili njihova ponovnog izdavanja. Kada se takve dionice kasnije ponovno izdaju, svaka primljena naknada, umanjena za sve izravno pripadajuće troškove transakcije kao i učinke poreza na dobit, uključena je u glavicu koja se može pripisati dioničarima.

## Porez na dobit

Porez na dobit za razdoblje temelji se na oporezivoj dobiti financijske godine i sastoji se od tekućeg i odgođenog poreza. Porez na dobit priznaje se u konsolidiranom izvještaju o sveobuhvatnoj dobiti, osim kada se odnosi na stavke koje se priznaju direktno u kapitalu i rezervama pa se u tom slučaju priznaje u kapitalu i rezervama. Iznos poreza na dobit za tekuću godinu obračunava se na temelju poreznog zakona koji je na dan bilance na snazi ili se djelomično primjenjuje u zemljama u kojima Matično društvo i njegova ovisna društva posluju i ostvaruju oporezivu dobit. Uprava povremeno procjenjuje pojedine stavke u poreznim prijavama s obzirom na situacije u kojima su primjenjive porezne odredbe podložne tumačenju, te formira rezerviranja, gdje je to prikladno, na temelju očekivanog iznosa koji treba platiti Poreznoj upravi.

Bilješke uz konsolidirane financijske izvještaje Ericsson Nikola Tesla Grupe (nastavak)

# 1 Značajne računovodstvene politike (nastavak)

## Porez na dobit (nastavak)

Odgođeni porezi priznaju se metodom bilančne obveze na privremene razlike između porezne osnovice imovine i obveza i njihove knjigovodstvene vrijednosti u financijskim izvještajima. Međutim, odgođeni se porez ne priznaje ako proizlazi iz početnog priznavanja imovine ili obveze u transakciji koja nije poslovno spajanje, a koja u vrijeme transakcije ne utječe na računovodstvenu dobit ni na oporezivu dobit (porezni gubitak). Odgođena porezna imovina i obveze se ne diskontiraju te se u bilanci iskazuju kao dugotrajna imovina i/ili dugoročne obveze. Odgođena porezna imovina priznaje se kada je vjerojatno da će se ostvariti dostatna oporeziva dobit za korištenje odgođene porezne imovine. Na svaki datum bilance Grupa ponovno procjenjuje nepriznatu odgođenu poreznu imovinu i knjigovodstvenu vrijednost odgođene porezne imovine.

Odgođeni porezi odražavaju neto porezne učinke privremenih razlika između knjigovodstvene vrijednosti imovine i obveza u svrhu financijskog izvještavanja te iznosa koji se koriste u svrhu poreza na dobit. Odgođena porezna imovina i obveze mjere se poreznim stopama za koje se očekuje da će se primjenjivati na oporezivu dobit u godinama u kojima se očekuje da će te privremene razlike biti nadoknađene ili podmirene na temelju poreznih stopa koje su na snazi ili se djelomično primjenjuju na datum bilance.

Mjerenje odgođene porezne obveze i odgođene porezne imovine odražava porezne efekte prilikom nadoknade ili podmirenja knjigovodstvene vrijednosti imovine i obveza, a koje Grupa očekuje na datum bilance.

## Strana valuta

Transakcije u stranoj valuti preračunate su u funkcionalnu valutu primjenom tečaja na dan transakcije. Monetarna imovina i obveze u stranoj valuti na dan bilance preračunate su u funkcionalnu valutu po tečaju koji se primjenjuje na datum bilance. Tečajne razlike proizašle iz promjene tečaja evidentiraju se u konsolidiranom izvještaju o sveobuhvatnoj dobiti. Nemonetarna imovina i obveze izražene u stranoj valuti po fer vrijednosti pretvorene su u funkcionalnu valutu prema tečaju koji se primjenjuje na datum utvrđivanja vrijednosti. Nemonetarna imovina te stavke koje se mjere po „povijesnom trošku u stranoj valuti“ ponovno se ne preračunavaju.

Stavke uključene u financijske izvještaje svake pojedine članice Grupe iskazane su u valuti primarnog gospodarskog okruženja u kojemu članica Grupe posluje (funkcionalna valuta). Konsolidirani financijski izvještaji prikazani su u kunama, što predstavlja funkcionalnu valutu Matičnog društva i izvještajnu valutu Grupe.

Rezultati poslovanja i financijsko stanje svih članica Grupe čija se funkcionalna valuta razlikuje od izvještajne valute preračunavaju se u izvještajnu valutu kako slijedi:

- (i) imovina i obveze za svaku prikazanu bilancu preračunavaju se prema zaključnom tečaju na datum te bilance;
- (ii) prihodi i rashodi za svaki račun dobiti i gubitka preračunavaju se prema prosječnim tečajevima;
- (iii) sve nastale tečajne razlike priznaju se unutar ostale sveobuhvatne dobiti.

U konsolidaciji, tečajne razlike nastale preračunom neto ulaganja u inozemna ovisna društva evidentiraju se u ostaloj sveobuhvatnoj dobiti. Prilikom prodaje inozemnog ovisnog društva, sve tečajne razlike iz kapitala reklasificiraju se iz ostale sveobuhvatne dobiti u račun dobiti i gubitka kao dio dobitka ili gubitka od prodaje.

Bilješke uz konsolidirane financijske izvještaje Ericsson Nikola Tesla Grupe (nastavak)

# 1 Značajne računovodstvene politike (nastavak)

## Primanja zaposlenih

### a) Dugoročna primanja za godine rada

Grupa dodjeljuje zaposlenicima jubilarne nagrade i jednokratnu nagradu za umirovljenje. Obveza i trošak ovih naknada određuju se koristeći metodu projekcije kreditne jedinice. Metoda projekcije kreditne jedinice uzima svako razdoblje provedeno u službi kao ostvarivanje prava na dodatnu jedinicu naknade i mjeri svaku jedinicu zasebno kako bi se izračunala konačna obveza. Obveza se izračunava kao sadašnja vrijednost budućih novčanih tokova koristeći diskontnu stopu koja je slična kamatnoj stopi na državne obveznice kojima su valuta i uvjeti u skladu s valutom i utvrđenim uvjetima obveze za primanja.

### b) Isplate s temelja dionica

Grupa koristi plan nadoknade vlasničkim instrumentima i temeljem dionica koji omogućava dodjelu dionica zaposlenicima u skladu s internom politikom. Fer vrijednost primljenih usluga od zaposlenih u zamjenu za dodijeljene dionice priznaje se kao trošak uz prateće povećanje kapitala. Fer vrijednost se određuje na datum dodjele i raspoređuje na razdoblje tijekom kojeg zaposlenik ima bezuvjetno pravo na dionice. Ukupan iznos troška, koji se priznaje kroz razdoblje stjecanja prava, određuje se u odnosu na fer vrijednost dodijeljenih dionica. Na svaki datum bilance Matično društvo pregledava procjene broja dionica čija se dodjela očekuje. Matično društvo priznaje utjecaj izmjene originalne procjene, ako do nje dođe, u konsolidiranom izvještaju o sveobuhvatnoj dobiti, uz prateću promjenu u kapitalu i rezervama. Kada se raspoređuju nakon razdoblja stjecanja prava, vlastite se dionice obračunavaju po prosječnom trošku kupnje i izdvajaju iz zadržane dobiti.

### c) Planovi za bonuse

Grupa priznaje obvezu i trošak za bonuse u obliku rezerviranja kada postoji ugovorna obveza ili praksa iz prošlosti na temelju koje je nastala izvedena obveza.

## Rezerviranja

Rezerviranje je potrebno napraviti onda kada Grupa ima sadašnju obvezu (zakonsku ili izvedenu) kao rezultat prošlog događaja i vjerojatno je da će (tj. vjerojatnije nego da neće) podmirenje obveza zahtijevati odljev resursa s ekonomskim koristima, a iznos obveze može se utvrditi pouzdanom procjenom. Rezerviranja se analiziraju na datum bilance uz odgovarajuće ispravke vrijednosti kako bi se iskazala trenutačno najbolja moguća procjena. Najznačajnija rezerviranja u konsolidiranim financijskim izvještajima su rezerviranja troškova za izdane garancije, obračunate penale i sudske tužbe. Ako je efekt na poslovanje značajan i ako se očekuje da će obveza biti podmirena u razdoblju dužem od 12 mjeseci, rezerviranja se formiraju na temelju smanjenja očekivanih budućih novčanih tokova po stopi prije opozivanja koja odražava trenutačne tržišne procjene vremenske vrijednosti novca i, po potrebi, rizik specifičan za tu obvezu. Rezerviranje za garancije priznaje se kada su ugovoreni proizvodi ili usluge prodani. Rezerviranje se temelji na povijesnim podacima o garancijama stavljajući u odnos sve moguće ishode i s njima povezane vjerojatnosti. Iznos rezerviranja povećava se u svakom razdoblju da se odrazi proteklo vrijeme. Ovo se povećanje prikazuje kao rashod od kamata.

## Prihodi od kamata

Prihodi od kamata priznaju se koristeći metodu efektivne kamatne stope. Kada je vrijednost zajmova i potraživanja umanjena, Grupa umanjuje knjigovodstvenu vrijednost potraživanja na njihovu nadoknadivu vrijednost, što predstavlja procijenjenu vrijednost očekivanih novčanih tokova diskontiranih po originalnoj efektivnoj kamatnoj stopi instrumenta. Ravnomjerno ukidanje diskonta u budućim razdobljima priznaje se kao prihod od kamata. Prihodi od kamata od zajmova i potraživanja čija je vrijednost umanjena, priznaju se koristeći metodu originalne efektivne kamatne stope.

Bilješke uz konsolidirane financijske izvještaje Ericsson Nikola Tesla Grupe (nastavak)

# 1 Značajne računovodstvene politike (nastavak)

## Izveštavanje po segmentima

Poslovni segmenti prikazuju se u skladu s internim izvještajima koji se dostavljaju glavnom donositelju poslovnih odluka. Utvrđeno je da je glavni donositelj poslovnih odluka, koji je odgovoran za alokaciju resursa i ocjenu poslovanja segmenata, Uprava koja donosi strateške odluke.

## Uzeti zajmovi

Uzeti zajmovi početno se priznaju po fer vrijednosti unutar Ostalih poslovnih prihoda, umanjenoj za troškove transakcije. U budućim razdobljima, uzeti se zajmovi iskazuju po amortiziranom trošku; sve razlike između primitaka (umanjenih za troškove transakcije) i otkupne vrijednosti priznaju se u konsolidiranom izvještaju o sveobuhvatnoj dobiti tijekom razdoblja trajanja zajma, koristeći metodu efektivne kamatne stope. Uzeti zajmovi klasificiraju se kao kratkoročne obveze, osim ako Grupa ima bezuvjetno pravo odgoditi podmirenje obveze najmanje 12 mjeseci nakon datuma bilance.

## Državne potpore

Državne potpore priznaju se po fer vrijednosti unutar Ostalih poslovnih prihoda kada postoji razumna razina sigurnosti da će potpora biti primljena i da će Grupa poštivati sve pripadajuće uvjete.

Državne potpore koje se odnose na troškove odgađaju se i priznaju tijekom razdoblja potrebnog da se usklade s troškovima koje moraju nadoknaditi.

Potpore povezane s nekretninama, postrojenjima i opremom priznaju se u dobit ili gubitak u razdobljima i omjerima u kojima se priznaje trošak amortizacije te imovine. U izvještaju o financijskom položaju potpora se oduzima od troška stjecanja imovine pri izračunavanju nabavne vrijednosti te se priznaje u dobit ili gubitak tijekom vijeka upotrebe imovine koja se amortizira kao smanjenje troška amortizacije.

## Raspodjela dividende

Raspodjela dividendi dioničarima priznaje se kao obveza u konsolidiranim financijskim izvještajima u razdoblju u kojemu su dividende odobrene od strane dioničara.

## Konsolidacija i goodwill

Ovisna društva su sva društva (uključujući strukturirana društva) koja su pod kontrolom Grupe. Grupa ima kontrolu nad društvom kada je izložena, ili kada ima prava na različite povrate koji proizlaze iz povezanosti s društvom te kada svojom kontrolom nad društvom ima mogućnost utjecati na te povrate. Ovisna društva su u potpunosti konsolidirana od datuma na koji je kontrola stvarno prenesena na Grupu, te isključena iz konsolidacije od dana kad ta kontrola prestane.

Grupa primjenjuje metodu kupnje za računovodstveni tretman poslovnih spajanja. Naknada prenesena za stjecanje ovisnog društva je fer vrijednost prenesene imovine, nastalih obveza i glavnih udjela izdanih od strane Grupe. Prenesena naknada uključuje fer vrijednost svake stavke imovine ili obveza koja je rezultat ugovora o potencijalnoj naknadi. Troškovi povezani sa stjecanjem rashoduju se kako nastanu. Stečena prepoznatljiva imovina, obveze i potencijalne obveze u poslovnom spajanju početno se mjere po fer vrijednosti na dan stjecanja. Za svaki pojedinačni slučaj kupnje Grupa priznaje manjinske udjele u stečenom društvu ili po fer vrijednosti ili po proporcionalnom udjelu manjinskog udjela u priznatoj prepoznatljivoj neto imovini stečenog društva.

Goodwill se inicijalno mjeri kao višak ukupne prenesene naknade i fer vrijednosti nekontrolirajućeg interesa u stečenom društvu i fer vrijednosti na dan stjecanja bilo kojeg ranijeg glavnih udjela u stečenom društvu iznad fer vrijednosti udjela Grupe u stečenoj prepoznatljivoj neto imovini. Ako je to niže od fer vrijednosti neto imovine stečenog ovisnog društva u slučaju kupnje po cijeni nižoj od prodajne, razlika se iskazuje izravno u konsolidiranom izvještaju o sveobuhvatnoj dobiti.

Sve transakcije unutar Grupe, stanja i nerealizirani dobici od transakcija unutar društava Grupe se eliminiraju. Isto tako eliminiraju se i nerealizirani gubici. Prema potrebi, računovodstvene politike ovisnih društava izmijenjene su kako bi se uskladile s politikama koje primjenjuje Grupa.



Bilješke uz konsolidirane financijske izvještaje Ericsson Nikola Tesla Grupe (nastavak)

## 2 Promjene u računovodstvenim politikama

### Usvajanje MSFI 16, Najmovi

Grupa je počela s primjenom MSFI 16 Najmova od 1. siječnja 2019. godine. Brojni drugi standardi također su na snazi od 1. siječnja 2019, ali nemaju značajnog utjecaja na financijske izvještaje Grupe.

Grupa je primijenilo MSFI 16 primjenom modificiranog retrospektivnog pristupa prema kojem se kumulativni učinak početne primjene prepoznaje u zadržanoj dobiti na dan 1. siječnja 2019. Prema tome, uporedni podaci predstavljeni za 2018. godinu se ne mijenjaju, odnosno prikazuju se kao što je ranije izviješteno, po MRS-u 17 i s njim povezana tumačenja. Pojednostavljeni o promjenama u računovodstvenim politikama prikazani su u nastavku. Osim toga, zahtjevi za objavama MSFI 16 uglavnom nemaju utjecaja na usporedne podatke.

### Definicija najma

U prijašnjim razdobljima, Grupa je na početku ugovora utvrđivalo da li je ugovor bio ili sadržavao elemente najma na temelju IFRIC-a 4 Utvrđivanje sadržava li ugovor najam. Društvo sada procjenjuje da li se radi o ugovoru o najmu ili sadrži najam na temelju definicije najma, kako je objašnjeno u bilješci 28.

Nakon prelaska na MSFI 16, Grupa je izabrala primijeniti praktičnu svrshodnost za procjenu transakcija u najmu. Grupa je primjenjivala MSFI 16 samo na ugovore koji su prethodno identificirani kao najmovi. Ugovori koji nisu identificirani kao najmovi prema MRS-u 17 i IFRIC-u 4 nisu preispitani postoji li zakup prema MSFI-u 16. Stoga se definicija najma prema MSFI-u 16 primjenjivala samo na ugovore sklopljene ili izmijenjene nakon 1. siječnja 2019.

### Kao najmoprimac

Kao najmoprimac Grupa iznajmljuje imovinu i vozila. Grupa je prethodno klasificirala najmove kao operativne ili financijske najmove na temelju procjene da li je najmom značajno prenijelo sve rizike i koristi povezane s vlasništvom nad predmetnom imovinom na Grupu. Prema MSFI-u 16, Grupa priznaje imovinu s pravom korištenja i obvezu po najmovima za većinu ovih najmova - to jest iskazani su u bilanci Grupe.

Početak ili izmjenom ugovora koji sadrži komponentu najma, Grupa dodjeljuje naknadu u ugovoru svakoj komponenti zakupa na temelju njegove relativne samostalne cijene.

No, za najam imovine, Grupa je odlučila da ne razdvaja komponente koje nisu u najmu, te uzima u obzir najam i povezane komponente uzima kao jednu komponentu najma.

Prethodno je Grupa klasificirala najmove imovine kao operativni najmovi u skladu s MRS-om 17. U prijelazu, za ove najmove, obveze za najam su mjerene po sadašnjoj vrijednosti preostalih najamnina, diskontirane po dodatnoj stopi posudbe Grupe na dan 1. siječnja 2019. (vidjeti bilješku 28). Imovina s pravom korištenja iskazuje se kao:

- njihova knjigovodstvena vrijednost kao da se MSFI 16 primjenjuje od datuma početka, diskontira se primjenom promjenjive stope zaduživanja Društva na dan početne primjene: Grupa je primijenila ovaj pristup u svom najvećem zakupu imovine; ili
- iznos jednak obvezi najma, usklađen s iznosom bilo kojeg unaprijed plaćenog ili obračunatog plaćanja najma, Društvo je primijenilo ovaj pristup na sve ostale najmove.

Grupa je testirala imovinu s pravom upotrebe na umanjenje vrijednosti na dan prijelaza i zaključilo da nema indikatora umanjenja vrijednosti.

Grupa je koristila nekoliko praktičnih načina pri primjeni MSFI-ja 16 na najmove prethodno klasificirane kao operativni najmovi u skladu s MRS-om 17. Konkretno, Grupa:

- nije priznala imovinu s pravom korištenje i obveze za najmove kod kojih rok najma završava u roku od 12 mjeseci od datuma početne primjene;
- nije priznala imovinu i obveze prava korištenja za najmove imovine male vrijednosti; i
- isključila je početne izravne troškove pri vrenovanju imovine s pravom korištenja na datum početne primjene.

Bilješke uz konsolidirane financijske izvještaje Ericsson Nikola Tesla Grupe (nastavak)

## 2 Promjene u računovodstvenim politikama(nastavak)

### Usvajanje MSFI 16, Najmovi (nastavak)

#### Kao najmodavac

Grupa iznajmljuje svoje nekretnine, te ih je Grupa klasificirala kao operativne najmove.

Od Grupe se ne zahtijeva nikakvo prilagođavanje primjenom MSFI-a 16 za najmove u kojima djeluje kao najmodavac, osim podzakupa.

Tvrtka daje u zakup neke od svojih nekretnina. Prema MRS-u 17, ugovori o najmu i podnajmu klasificirani su kao operativni najmovi. Prelaskom na MSFI 16, imovina s pravom korištenja priznata iz glavnog najma priznaje se kao investicijska imovina i mjeri se po fer vrijednosti na datum priznavanja. Grupa procjenjuje klasifikaciju ugovora o zakupu na uzimajući u obzir imovinu s pravom korištenja, a ne na predmetnu imovinu, i zaključuje da su oni operativni najmovi u skladu s MSFI 16.

Grupa je primjenila MSFI 15 Prihodi od ugovora s kupcima za raspoređivanje naknada u ugovoru na svaku komponentu najma i povezane usluge.

Prilikom prijelaza na MSFI 16, Grupa je priznala Imovinu s pravom korištenje, kao i dodatne Obveze po najmovima. Utjecaj prilikom prijelaza je prikazan niže.

|                                  | MSFI 16 usklade<br>'000 kn |
|----------------------------------|----------------------------|
| Imovina s pravom korištenja      | 63.135                     |
| Obveze po najmovima, kratkoročno | 19.559                     |
| Obveze po najmovima, dugoročno   | 43.576                     |

Prilikom izračuna Obveze po najmovima koji su bili priznati kao operativni najmovi Društvo je diskontiralo buduća plaćanja koristeći prosječnu ponderiranu inkrementalnu stopu u iznosu od 2,5%.

Razlika između minimalnih obveza po najmovima po ugovorima na 31. prosinca 2018. i inicijalnog priznavanja Imovine s pravom korištenja na 1. siječnja 2019. je prikazano u donjoj tablici:

|   | 1. siječnja 2019.<br>'000 kn |
|---|------------------------------|
| Ugovorene najamnine po operativnim najmovima objavljene na 31. prosinca 2018. | 9.598                        |
| Operativni najmovi za koje je korišten izuzetak od priznavanja                | (3.630)                      |
| Prilagodbe kao rezultat promjene odluke o raskinuću/produljenju ugovora       | 61.103                       |
| Prilagodbe za diskontiranje na inicijalni datum priznavanja                   | (3.936)                      |
| <b>Obveza po najmu priznata na 1. siječnja 2019.</b>                          | <b>63.135</b>                |

Bilješke uz konsolidirane financijske izvještaje Ericsson Nikola Tesla Grupe (nastavak)

## 3 Novi računovodstveni standardi i procjene

Novi standardi te izmjene postojećih standarda koji još nisu na snazi

Objavljeni su određeni standardi, dopune i tumačenja postojećih standarda koji se mogu primjenjivati, ali nisu obvezni za razdoblje koje je završilo 31. prosinca 2019. godine, a koji nisu usvojeni prilikom pripreme ovih financijskih izvještaja. Ne očekuje se da ti standardi imaju značajan utjecaj na financijske izvještaje Društva.

## 4 Značajne računovodstvene procjene i prosudbe

Računovodstvene procjene i prosudbe redovito se pregledavaju, a temelje se na povijesnom iskustvu i ostalim čimbenicima uključujući očekivani tijek budućih događaja koji se može razumno pretpostaviti u postojećim okolnostima. Grupa stvara procjene i pretpostavke o budućnosti. Nastale računovodstvene procjene će, prema definiciji, rijetko biti jednake stvarnom rezultatu. Procjene i pretpostavke kod kojih postoji značajan rizik uzrokovanja materijalnih usklađivanja knjigovodstvene vrijednosti imovine i obveza unutar iduće financijske godine, opisane su u nastavku.

### (a) Umanjenje vrijednosti zajmova i potraživanja

Grupa pregledava svoja potraživanja radi procjene umanjenja vrijednosti na mjesečnoj osnovi. Tijekom procjene priznavanja umanjenja vrijednosti u konsolidiranom izvještaju o sveobuhvatnoj dobiti, Grupa procjenjuje postoje li vidljivi podaci koji ukazuju na postojanje mjerljivog umanjenja budućih novčanih tokova portfelja zajmova i potraživanja prije ustanovljavanja umanjenja vrijednosti pojedinog zajma ili potraživanja u navedenom portfelju. Ovi dokazi mogu uključivati vidljive podatke koji ukazuju na postojanje nepovoljne promjene u platežnom statusu zajmoprimatelja unutar grupe, nacionalnih ili lokalnih ekonomskih uvjeta uzajamno povezanih s parametrima važnim za imovinu unutar Grupe.

### (b) Prestanak priznavanja potraživanja s izvanbilančnim financiranjem

U 2016. godini Grupa je sklopila nekoliko novih ugovora s kupcima na inozemnom tržištu. Ugovori uključuju isporuku opreme i prodaju usluga uz plaćanje predujma za 15 % ugovora, dok su za preostalih 85 % ugovoreni odgođeni uvjeti plaćanja do 54 mjeseca.

Grupa je financirala prodaju opreme putem kreditnog aranžmana za dobavljače.

Aranžman uključuje sljedeće: (i) sučeljavanje novčanih primitaka od kupca s isplatama banci, (ii) asignaciju police osiguranja banci i (iii) ustupanje budućih novčanih primitaka od kupca banci putem računa s posebnom namjenom koji su osigurani depozitima s posebnom namjenom (bilješka 14).

Prijenosom svog ugovornog prava na primanje novčanih tokova na banku, Grupa je na banku prenijela financijsku imovinu. Što se tiče kriterija za prestanak priznavanja, Grupa je analizirala prijenos rizika i koristi od potraživanja, posebno u vezi s kreditnim rizikom i rizikom kašnjenja u plaćanju.

Bilješke uz konsolidirane financijske izvještaje Ericsson Nikola Tesla Grupe (nastavak)

## 4 Značajne računovodstvene procjene i prosudbe (nastavak)

### b) Prestanak priznavanja potraživanja s izvanbilančnim financiranjem

Kreditni rizik se prenosi s međunarodnog kupca na rizik neplaćanja od strane domaćeg osiguravajućeg društva, što se smatra značajnim prijenosom kreditnog rizika. Grupa je banci koja je osigurala financiranje izdala jamstvo za rizik neplaćanja od strane osiguravajućeg društva, kako je prikazano u bilješki 22. Izdano jamstvo za neplaćanje od strane osiguravajućeg društva početno je priznato po fer vrijednosti, a naknadno se priznaje po neamortiziranom iznosu početne fer vrijednosti ili najboljoj procjeni izdataka potrebnih za podmirenje obveze iz jamstva, ovisno o tome što je više.

Rizik kašnjenja u plaćanju prenosi se s obzirom na činjenicu da depozit s posebnom namjenom pokriva troškove za zakašnjela plaćanja i/ili se temeljem povijesti plaćanja klijenta ne može dokazati da je rizik kašnjenja u plaćanju ključan za ugovor.

Nakon prijenosa prava na novčane tokove i uglavnom svih rizika i koristi koje se odnose na 90 % potraživanja, uprava je zaključila da je primjeren prestanak priznavanja 90 % nastalih potraživanja iz bilance. Preostalih 10 % potraživanja ostaje u bilanci kao dugotrajna potraživanja od kupaca (bilješka 14), a 10 % povezane obveze za financiranje prema banci iskazuje se kao zajam (bilješka 21).

Nakon prestanka priznavanja, preostala razlika između potraživanja po kamatama od kupca i obveze za kamate prema banci predstavlja zasebnu obvezu koja se priznaje po fer vrijednosti, što je prikazano u bilješki 21.

### c) Priznavanje prihoda

Grupa koristi procjene i prosudbe pri određivanju iznosa i vremena priznavanja prihoda u skladu s MSFI-jem 15, osobito pri određivanju cijene transakcije i njezine dodjele na obveze isporuke utvrđene ugovorom.

Cijena transakcije može se sastojati od varijabilnih elemenata kao što su popusti i ugovorne kazne. Cijena transakcije, uključujući varijabilne naknade, procjenjuje se na početku provedbe ugovora (i povremeno nakon toga). Prosudbe se koriste u procesu procjene na temelju povijesnog iskustva s određenom vrstom poslovanja i kupcem.

MSFI 15 također zahtijeva da se prihodi raspodijele na svaku obvezu isporuke uzimajući u obzir njihove samostalne prodajne cijene. Grupa smatra da bi se u svrhu dodjele cijene transakcije trebao koristiti prilagođeni pristup procjene tržišta za procjenu samostalnih prodajnih cijena svojih proizvoda i usluga. Te procjene se sastoje od cijena koje su utvrđene za slične kupce i okolnosti, a usklađuju se kako bi odražavale odgovarajuće profitne marže za tržište. Procjene se koriste za utvrđivanje popusta koji se specifično odnose na svaku obvezu isporuke, što utječe na njihove samostalne prodajne cijene.

Uprava primjenjuje prosudbe prilikom procjene kupčeve sposobnosti i namjere plaćanja u ugovoru. Procjena se temelji na najnovijoj razini kreditne sposobnosti kupca i njegove povijesti plaćanja. Ova se procjena može promijeniti tijekom izvršenja ugovora, a ako postoje dokazi o pogoršanju kupčeve sposobnosti ili namjere, u skladu s MSFI-jem 15, dodatni prihod se neće priznavati dok se ne ispune kriteriji naplativosti. Suprotno tome, ova se procjena može s vremenom pozitivno promijeniti, nakon čega će se prihodi priznavati po ugovoru koji u početku nije ispunjavao kriterije naplativosti.

Prihodi od standardnih proizvoda priznaju se kada se kontrola nad opremom prenese na kupca u određenom trenutku. Ova se procjena treba promatrati sa stajališta kupca s obzirom na pokazatelje kao što su prijenos prava vlasništava i rizika, prihvaćanje od strane kupaca, fizičko posjedovanje i prava na naplatu.

Kontrola nad imovinom stoga se odnosi na sposobnost izravne uporabe i ostvarivanja gotovo svih preostalih koristi od imovine. Kontrola uključuje sposobnost sprječavanja drugih subjekata u korištenju i ostvarivanju koristi od imovine. Koristi od imovine su potencijalni novčani tokovi (priljevi ili uštede u odljevima) koje se mogu ostvariti izravno ili neizravno.

Pri utvrđivanju jesu li rizici i koristi preneseni na kupca i je li kupac prihvatio proizvode može se primijeniti prosudba. Kod prodaje licence za softver, prosudbom se može utvrditi kada je softver stavljen na raspolaganje kupcu, razmatrajući pri tome kada može upravljati istim i ostvariti sve koristi od licence. Često se svi pokazatelji prijenosa kontrole ocjenjuju zajedno te se formira sveobuhvatna prosudba o tome kada je došlo do prijenosa kontrole u ugovoru s kupcem.

Prihodi od prilagođenih rješenja priznaju se tijekom vremena ako se napredak dovršenja može pouzdano izmjeriti, a ostvarivo pravo na plaćanje postoji tijekom trajanja ugovora. Napredak dovršenja procjenjuje se prema ostvarenim rezultatima kao što su ispunjenje ključnih ugovornih odrednica i prihvaćanje kupaca. Prosudbom se utvrđuju odgovarajući ciljevi koje treba postići za priznavanje prihoda koji najbolje odražavaju napredak dovršenja i koji se usklađuju s ključnim fazama prihvaćanja u ugovoru.

Bilješke uz konsolidirane financijske izvještaje Ericsson Nikola Tesla Grupe (nastavak)

## 5 Prihodi od prodaje

Analiza prihoda po kategorijama:

|                              | 2019.            |                      |                 | 2018.            |                      |                 |
|------------------------------|------------------|----------------------|-----------------|------------------|----------------------|-----------------|
|                              | '000 kn          | '000 kn              | '000 kn         | '000 kn          | '000 kn              | '000 kn         |
|                              |                  | U određenom trenutku | Tijekom vremena |                  | U određenom trenutku | Tijekom vremena |
| Prihodi od prodaje proizvoda | 459.315          | 409.552              | 49.763          | 388.989          | 315.027              | 73.962          |
| Prihodi od prodaje usluga    | 1.319.991        | 1.195.517            | 124.474         | 1.169.166        | 1.020.671            | 148.495         |
|                              | <u>1.779.306</u> | <u>1.605.069</u>     | <u>174.237</u>  | <u>1.558.155</u> | <u>1.335.698</u>     | <u>222.457</u>  |

## 6 Izvještavanje po segmentima

Grupa je odredila poslovne segmente na temelju izvještaja koje redovito pregledava Uprava, a koristi ih za donošenje strateških odluka. Uprava procjenjuje rezultate poslovnih segmenata na temelju mjerenja usklađene dobiti iz poslovanja. Osnova za mjerenje isključuje učinke dobitaka/gubitaka od tečajnih razlika u operativnom poslovanju te administrativne troškove.

Pri utvrđivanju poslovnih segmenata, Grupa je vodila računa o tržištu i vrsti kupaca kojima su njezini proizvodi namijenjeni, o distribucijskim kanalima prodaje kao i o zajedničkim obilježjima tehnologija te istraživanja i razvoja.

U cilju što boljeg prikaza poslovnog usmjerenja i lakše usporedivosti s Ericssonovom grupom, utvrđena su četiri poslovna segmenta:

- Mreže uključuju rješenja za radijske i transportne mreže s uslugama podrške, koja se temelje na industrijskim standardima i nude preko skalabilnih modularnih platformi. Portfelj omogućuje kupcima da svoje telekomunikacijske mreže razviju do pete generacije (5G).
- Digitalne usluge uključuju proizvode i usluge koji kupcima u segmentu Telekoma te Industrije i društva, na putu digitalne transformacije, nude rješenja preko sustava za operativnu i poslovnu podršku, jezgrenih mreža i IT domena u oblaku, a kroz kombinaciju proizvoda, tehnologije i stručnog znanja na području mreža, softvera, rješenja u oblaku i poslovnih procesa.
- Upravljanje uslugama uključuje tri glavna područja usluga: Mreže, Informacijske tehnologije te Dizajn i optimizaciju mreža.
- Ostalo uključuje proizvode i usluge koji vlasnicima sadržaja, televizijskim kućama, isporučiteljima TV usluga i mrežnim operatorima omogućuju da, uz ostvarivanje zarade, uspješno isporučuju i upravljaju novim TV iskustvima. Uz to, ovaj poslovni segment uključuje rješenja koja se odnose na međusobno povezivanje mreža, uređaja i aplikacija kao i tehnologije u nastajanju poput Interneta stvari i novih poslovnih modela vezanih uz isporuku sadržaja.

Uprava Grupe ne prati imovinu i obveze po segmentima, stoga takve informacije nisu prikazane.

Bilješke uz konsolidirane financijske izvještaje Ericsson Nikola Tesla Grupe (nastavak)

## 6 Izvještavanje po segmentima (nastavak)

U ovoj su bilješki prikazani prihodi od kupaca utvrđeni na razini zemljopisnih segmenata. Imovina Grupe nalazi se u Republici Hrvatskoj te Bosni i Hercegovini.

|   | 2019.                |                  |                 | 2018.                |                  |                 |
|---|----------------------|------------------|-----------------|----------------------|------------------|-----------------|
|   | '000 kn              | '000 kn          | '000 kn         | '000 kn              | '000 kn          | '000 kn         |
|   | U određenom trenutku |                  | Tijekom vremena | U određenom trenutku |                  | Tijekom vremena |
| Prihodi od prodaje na domaćem tržištu   | 497.706              | 389.304          | 108.402         | 372.523              | 247.640          | 124.883         |
| Prihodi od prodaje u Rusiji, Bjelorusiji, Kazahstanu, Gruziji, Moldovi, Ukrajini i Armeniji | 92.977               | 68.527           | 24.450          | 92.629               | 52.299           | 40.330          |
| Prihodi od prodaje Ericssonu  | 1.027.055            | 1.027.055        | -               | 955.802              | 955.802          | -               |
| Prihodi od prodaje u Bosni i Hercegovini, Crnoj Gori i na Kosovu                            | 136.757              | 98.336           | 38.421          | 121.803              | 68.191           | 53.612          |
| Ostali prihodi od prodaje na inozemnim tržištima  | 24.811               | 21.847           | 2.964           | 15.398               | 11.766           | 3.632           |
|   | <u>1.779.306</u>     | <u>1.605.069</u> | <u>174.237</u>  | <u>1.558.155</u>     | <u>1.335.698</u> | <u>222.457</u>  |

|                                     | Mreže     |         | Digitalne usluge |         | Upravljanje uslugama |         | Ostalo  |         | Nealocirano |          | Ukupno    |           |
|-------------------------------------|-----------|---------|------------------|---------|----------------------|---------|---------|---------|-------------|----------|-----------|-----------|
|                                     | 2019.     | 2018.   | 2019.            | 2018.   | 2019.                | 2018.   | 2019.   | 2018.   | 2019.       | 2018.    | 2019.     | 2018.     |
|                                     | '000 KN   | '000 KN | '000 KN          | '000 KN | '000 KN              | '000 KN | '000 KN | '000 KN | '000 KN     | '000 KN  | '000 KN   | '000 KN   |
| Prihodi od prodaje                  | 1.011.967 | 939.831 | 570.812          | 439.809 | 189.327              | 177.087 | 7.200   | 1.428   | -           | -        | 1.779.306 | 1.558.155 |
| Vrijeme priznavanja prihoda:        |           |         |                  |         |                      |         |         |         |             |          |           |           |
| U određenom trenutku                | 905.945   | 820.256 | 502.597          | 337.540 | 189.327              | 177.087 | 7.200   | 815     | -           | -        | 1.605.069 | 1.335.698 |
| Tijekom vremena                     | 106.022   | 119.575 | 68.215           | 102.269 | -                    | -       | -       | 613     | -           | -        | 174.237   | 222.457   |
| Dobitak iz poslovanja               | 86.305    | 108.025 | 41.937           | 38.705  | 5.639                | 5.090   | 158     | 247     | (31.479)    | (32.072) | 102.561   | 119.994   |
| Neto financijski prihodi/ (rashodi) |           |         |                  |         |                      |         |         |         |             |          | 5.668     | 638       |
| Dobit prije oporezivanja            |           |         |                  |         |                      |         |         |         |             |          | 108.229   | 120.632   |
| Porez na dobit                      |           |         |                  |         |                      |         |         |         |             |          | (5.750)   | (6.988)   |
| Dobit za godinu                     |           |         |                  |         |                      |         |         |         |             |          | 102.479   | 113.644   |

Bilješke uz konsolidirane financijske izvještaje Ericsson Nikola Tesla Grupe (nastavak)

## 7 Troškovi po vrsti

Trošak prodanih proizvoda, troškovi prodaje i administrativni troškovi sastoje se od sljedećih troškova po vrsti:

|   | 2019.            | 2018.<br>(prepravljeno) |
|---|------------------|-------------------------|
|   | '000 kn          | '000 kn                 |
| Promjene po ugovorenoj proizvodnji u tijeku (bilješka 15) | (62.616)         | (91.824)                |
| Roba i usluge <sup>(1)</sup>                              | 804.063          | 733.810                 |
| Troškovi osoblja (bilješka 8)                             | 895.451          | 802.996                 |
| Amortizacija (bilješke 12, 13, 28)                        | 57.534           | 34.872                  |
| Ostalo  | 2.247            | 9.459                   |
|   | <u>1.696.679</u> | <u>1.489.313</u>        |

Društvo je u financijskim izvještajima za 2019. godinu u skladu s novom klasifikacijom prepravilo usporedne podatke za 2018. godinu u odnosu na prošlogodišnje financijske izvještaje. Iznos troška prodane robe uvećan je u iznosu od 19.703 tisuća kuna, troškovi prodaje uvećani su u iznosu od 2.707 tisuća kuna, administrativni troškovi u iznosu od 2.198 u usporedbi s prošlogodišnjim financijskim izvještajima. Ostali poslovni troškovi umanjeni su za iznos od 534 tisuće kuna, ostali prihodi su uvećani za 25.777 tisuća kuna dok je neto financijski rezultat smanjen za 1.703 tisuće kuna.

Navedeni prepravci nisu imali utjecaj na rezultat za 2018. godinu.

Ostali prihodi se sastoje od prihoda od najmova u iznosu od 13.963 tisuće kuna (2018: 15.843 tisuće kuna), državnih poticaja u iznosu od nula kuna (2018: 24.184 tisuće kuna) i ostalog u iznosu od 5.971 tisuću kuna (2018: 11.125 tisuća kuna).

<sup>(1)</sup>Uključujući troškove revizije od 636 tisuća kuna (2018.: 659 tisuća kuna). Naknade revizora uglavnom se odnose na troškove revizije financijskih izvješća..

## 8 Troškovi osoblja

|  | 2019.          | 2018.          |
|--|----------------|----------------|
|  | '000 kn        | '000 kn        |
| Neto plaće   | 489.644        | 444.805        |
| Porezi i doprinosi   | 333.988        | 313.347        |
| Ostali troškovi osoblja  | 70.705         | 44.844         |
| Transakcije podmirene vlasničkim instrumentima (bilješka 23 (b)) | 1.114          | -              |
|  | <u>895.451</u> | <u>802.996</u> |

Troškovi osoblja uključuju 139.851 tisuća kuna (2018.: 126.919 tisuća kuna) definiranih doprinosa za mirovinsko osiguranje uplaćenih ili obračunatih za plaćanje obveznim mirovinskim fondovima. Doprinosi se izračunavaju na temelju postotka bruto plaće zaposlenika (Bruto I).

Ostali troškovi osoblja uglavnom se odnose na otpremnine zbog prijevremenog umirovljenja u iznosu od 4.696 tisuća kuna (2018.: 7.762 tisuća kuna) te na troškove transporta i rezerviranja za neiskorištene godišnje odmore.

Na dan 31. prosinca 2019. godine broj zaposlenih bio je 3.224 (2018.: 3.173).

Bilješke uz konsolidirane financijske izvještaje Ericsson Nikola Tesla Grupe (nastavak)

## 9 Financijski prihodi i rashodi, neto

|   | 2019.        | 2018.      |
|---|--------------|------------|
|   | '000 kn      | '000 kn    |
| Prihodi od kamata   | 4.637        | 810        |
| Neto rezultat od tečajnih razlika   | 1.152        | (1.652)    |
| Rashodi od kamata   | (1.507)      | (58)       |
| Neto dobici/(gubici) od ponovnog vrednovanja financijske imovine po fer vrijednosti kroz račun dobiti i gubitka | 471          | 36         |
| Ostalo  | 915          | 1.502      |
|   | <u>5.668</u> | <u>638</u> |

## 10 Porez na dobit

Porez na dobit izračunat je po propisanim poreznim stopama primjenjivima u pojedinim zemljama. Porez na dobit priznat u konsolidiranom izvještaju o sveobuhvatnoj dobiti obuhvaća sljedeće:

|   | 2019.          | 2018.          |
|---|----------------|----------------|
|   | '000 kn        | '000 kn        |
| Porez na dobit tekuće godine            | (592)          | (13.445)       |
| Ukupno odgođeni porezni prihod/(trošak) | (5.158)        | 6.457          |
| Ukupno porezna obveza                   | <u>(5.570)</u> | <u>(6.988)</u> |

### Neiskorišteni porezni gubici

Grupa nije priznala odgođenu poreznu imovinu u iznosu od 721 tisuću kuna (2018.: 570 tisuća kuna) po osnovi poreznog gubitka od 7.208 tisuća kuna (2018.: 5.698 tisuća kuna) koji se može prenositi i koristiti za umanjeње porezne osnovice u budućim razdobljima.



Bilješke uz konsolidirane financijske izvještaje Ericsson Nikola Tesla Grupe (nastavak)

## 10 Porez na dobit (nastavak)

### Neiskorišteni porezni gubici (nastavak)

Porezni gubici mogu se prenositi u razdoblju od pet godina nakon godine u kojoj je gubitak ostvaren. Mogućnost prenošenja gubitka, koja podliježe odluci Ministarstva financija, je kako slijedi:

|   | 2019. | 2018. |
|---|-------|-------|
| Porezni gubitak za 2016. – istječe 31. prosinca 2021. | 1.577 | 1.577 |
| Porezni gubitak za 2017. – istječe 31. prosinca 2022. | 1.543 | 1.543 |
| Porezni gubitak za 2018. – istječe 31. prosinca 2023. | 2.578 | 2.578 |
| Porezni gubitak za 2019. – istječe 31. prosinca 2023. | 1.510 | -     |
|   | 7.208 | 5.698 |

### Usklađenje efektivne porezne stope

Porez na dobit obračunat na dobit Grupe prije oporezivanja razlikuje se od izvedenog iznosa koji proizlazi primjenom prosječno ponderirane porezne stope primijenjene na dobit konsolidiranih društava kako slijedi:

|   | 2019.    | 2018.    |
|---|----------|----------|
|   | '000 kn  | '000 kn  |
| Dobit prije oporezivanja  | 108.229  | 120.632  |
| Porez na dobit po stopama primjenjivima na dobit za pojedine zemlje | 19.143   | 22.073   |
| Utjecaj poreza:   |          |          |
| Trajno nepriznati rashodi   | 433      | 347      |
| Efeki privremenih razlika   | (309)    | 113      |
| Porezne olakšice  | (13.517) | (15.523) |
| Iskorištenje prenesenog poreznog gubitka                            | -        | (22)     |
| Troškovi poreza   | 5.750    | 6.988    |
| Efektivna porezna stopa   | 5,3 %    | 3,6 %    |

U skladu s hrvatskim poreznim zakonodavstvom, porezne olakšice uključuju samo dio dodatne porezne olakšice za rashode po osnovi zapošljavanja i obrazovanja i izobrazbe u iznosu od 13.517 tisuća kuna (2018.: 15.523 tisuća kuna). Rashodi po ovoj osnovi iskazani su u troškovima prodanih proizvoda.

Hrvatski Zakon o porezu na dobit podložan je različitim tumačenjima i promjenama u pogledu određenih troškova koji umanjuju poreznu osnovicu. Tumačenje zakona od strane Uprave koje se odnosi na ove transakcije i aktivnosti Grupe može biti osporavano od strane nadležnih vlasti. Porezna uprava može zauzeti drugačiji stav u tumačenju zakona i procjena te postoji mogućnost da budu osporavane one transakcije i aktivnosti koje u prošlosti nisu bile osporavane. Porezna uprava može započeti nadzor u roku od tri godine od isteka godine u kojoj je utvrđena obveza poreza na dobit za određeno financijsko razdoblje.

Bilješke uz konsolidirane financijske izvještaje Ericsson Nikola Tesla Grupe (nastavak)

## 10 Porez na dobit (nastavak)

### Odgođena porezna imovina

Grupa je tijekom godine priznala odgođenu poreznu imovinu iz ostalih privremenih razlika u iznosu od 16.200 tisuću kuna (2018.: 21.358 tisuća kuna) vezano uz privremene razlike prozašle iz:

- ukalkuliranih troškova kamata po ugovorima
- vrijednosnih usklađenja potraživanja
- ukalkuliranih troškova po ugovorima
- ukalkuliranih troškova garancija
- ukalkuliranih redovnih otpremnina i jubilarnih nagrada
- imovina s pravom korištenja i obveze po najmovima

|  | Vrijednosna usklađenja, rezervacije i ukalkulirani troškovi<br>HRK '000 |
|--|---|
| <b>Na dan 1. siječnja 2018.</b>          | <b>14.901</b>   |
| Porezni prihod s osnove odgođenih poreza | 10.087  |
| Porezni trošak s osnove odgođenih poreza | (3.630)   |
| <b>Stanje na dan 31. prosinca 2018.</b>  | <b>21.358</b>   |
| <b>Stanje na dan 1. siječnja 2019.</b>   | <b>21.358</b>   |
| Porezni prihod s osnove odgođenih poreza | 10.776  |
| Porezni trošak s osnove odgođenih poreza | (15.934)  |
| <b>Stanje na dan 31. prosinca 2019.</b>  | <b>16.200</b>   |

## 11 Zarada po dionici

|  | 2019.     | 2018.     |
|--|-----------|-----------|
| Dobit za godinu ('000 kn)                                  | 102.479   | 113.644   |
| Ponderirani prosječni broj izdanih dionica na kraju godine | 1.331.439 | 1.331.640 |
| Zarada po dionici (kuna)                                   | 76,97     | 85,34     |

Osnovna i potpuno razrijeđena zarada po dionici su jednake s obzirom na to da Matično društvo nema razrjeđivih potencijalnih redovnih dionica.

Bilješke uz konsolidirane financijske izvještaje Ericsson Nikola Tesla Grupe (nastavak)

## 12 Nekretnine, postrojenja i oprema

|  | Zemljišta i<br>zgrade | Postrojenja i<br>oprema | Imovina u<br>pripremi | Ostalo    | Ukupno         |
|--|-----------------------|-------------------------|-----------------------|-----------|----------------|
|  | '000 kn               | '000 kn                 | '000 kn               | '000 kn   | '000 kn        |
| <b>Na dan 1. siječnja 2018.</b>                      |                       |                         |                       |           |                |
| Nabavna vrijednost ili procjena                      | 167.664               | 386.541                 | 1.734                 | 328       | 556.267        |
| Akumulirana amortizacija                             | (121.987)             | (325.315)               | -                     | (253)     | (447.555)      |
| Neto knjigovodstvena vrijednost                      | 45.677                | 61.226                  | 1.734                 | 75        | 108.712        |
| <b>Za godinu koja je završila 31. prosinca 2018.</b> |                       |                         |                       |           |                |
| Početna neto knjigovodstvena vrijednost              | 45.677                | 61.226                  | 1.734                 | 75        | 108.712        |
| Prijenos imovine u pripremi                          | -                     | 1.734                   | (1.734)               | -         | -              |
| Povećanja  | 3.754                 | 35.232                  | 832                   | -         | 39.818         |
| Smanjenja  | -                     | (65)                    | -                     | -         | (65)           |
| Amortizacija   | (3.296)               | (30.508)                | -                     | (7)       | (33.811)       |
| <b>Zaključna neto knjigovodstvena vrijednost</b>     | <b>46.135</b>         | <b>67.619</b>           | <b>832</b>            | <b>68</b> | <b>114.654</b> |
| <b>Na dan 31. prosinca 2018.</b>                     |                       |                         |                       |           |                |
| Nabavna vrijednost ili procjena                      | 171.418               | 392.420                 | 832                   | 327       | 564.997        |
| Akumulirana amortizacija                             | (125.283)             | (324.801)               | -                     | (259)     | (450.343)      |
| Neto knjigovodstvena vrijednost                      | 46.135                | 67.619                  | 832                   | 68        | 114.654        |
| <b>Za godinu koja je završila 31. prosinca 2019.</b> |                       |                         |                       |           |                |
| Početna neto knjigovodstvena vrijednost              | 46.135                | 67.619                  | 832                   | 68        | 114.654        |
| Prijenos imovine u pripremi                          | -                     | 832                     | (832)                 | -         | -              |
| Povećanja  | 6.742                 | 32.256                  | 28.853                | -         | 67.851         |
| Smanjenja  | -                     | (2.348)                 | -                     | -         | (2,348)        |
| Amortizacija   | (3.619)               | (32.755)                | -                     | (7)       | (36.381)       |
| <b>Zaključna neto knjigovodstvena vrijednost</b>     | <b>49.258</b>         | <b>65.604</b>           | <b>28.853</b>         | <b>61</b> | <b>143.776</b> |
| <b>Na dan 31. prosinca 2019.</b>                     |                       |                         |                       |           |                |
| Nabavna vrijednost ili procjena                      | 175.163               | 387.879                 | 28.853                | 328       | 592.223        |
| Akumulirana amortizacija                             | (125.905)             | (322.275)               | -                     | (267)     | 448.447        |
| Neto knjigovodstvena vrijednost                      | 49.258                | 65.604                  | 28.853                | 61        | 143.776        |

Na dan 31. prosinca 2019. godine Grupa ima ugovore koji se odnose na buduću nabavu opreme u iznosu od 1.417 tisuće kuna (2018.: 5.622 tisuća kuna). Imovina u pripremi se uglavnom odnosi na energetska obnova zgrade u Krapinskoj 45, Zagreb.

Bilješke uz konsolidirane financijske izvještaje Ericsson Nikola Tesla Grupe (nastavak)

## 12 Nekretnine, postrojenja i oprema (nastavak)

Društvo djeluje kao najmodavac pod poslovnim najmom, uglavnom zemljišta i zgrada. U zemljišta i zgrade uključene su i iznajmljene nekretnine u iznosu od 7.434 tisuće kuna (2018.: 9.942 tisuće kuna). Navedena imovina amortizira se korištenjem iste amortizacijske stope koja se koristi i za ostale zgrade. Naknadna produljenja najмова dogovaraju se s najmoprimcima. Potencijalne najamnine se ne zaračunavaju. Dijelovi imovine koja se iznajmljuje ne mogu biti zasebno prodani ili zasebno dani u financijski najam. U skladu s navedenim, kriteriji MRS-a 40 za zasebno priznavanje ulaganja u nekretnine nisu zadovoljeni.

Bilješke uz konsolidirane financijske izvještaje Ericsson Nikola Tesla Grupe (nastavak)

## 13 Nematerijalna imovina

Promjene nematerijalne imovine za godinu koja je završila 31. prosinca 2019. mogu se analizirati kako slijedi:

|  | Aplikacijski<br>programi | Goodwill (i) | Ukupno       |
|--|--------------------------|--------------|--------------|
|  | '000 kn                  | '000 kn      | '000 kn      |
| <b>Na dan 1. siječnja 2018.</b>                      |                          |              |              |
| Nabavna vrijednost ili procjena                      | 7.776                    | 4.173        | 11.949       |
| Akumulirana amortizacija                             | (5.789)                  | -            | (5.789)      |
| Neto knjigovodstvena vrijednost                      | 1.987                    | 4.173        | 6.160        |
| <b>Za godinu koja je završila 31. prosinca 2018.</b> |                          |              |              |
| Početna neto knjigovodstvena vrijednost              | 1.987                    | 4.173        | 6.160        |
| Povećanja  | 6                        | -            | 6            |
| Amortizacija   | (1.096)                  | -            | (1.096)      |
| <b>Zaključna neto knjigovodstvena vrijednost</b>     | <b>897</b>               | <b>4.173</b> | <b>5.070</b> |
| <b>Na dan 31. prosinca 2019.</b>                     |                          |              |              |
| Nabavna vrijednost ili procjena                      | 5.388                    | 4.173        | 9.561        |
| Akumulirana amortizacija                             | (4.491)                  | -            | (4.491)      |
| Neto knjigovodstvena vrijednost                      | 897                      | 4.173        | 5.070        |
| <b>Za godinu koja je završila 31. prosinca 2019.</b> |                          |              |              |
| Početna neto knjigovodstvena vrijednost              | 897                      | 4.173        | 5.070        |
| Amortizacija   | (658)                    | -            | (658)        |
| <b>Zaključna neto knjigovodstvena vrijednost</b>     | <b>239</b>               | <b>4.173</b> | <b>4.412</b> |
| <b>Na dan 31. prosinca 2019.</b>                     |                          |              |              |
| Nabavna vrijednost ili procjena                      | 5.047                    | 4.173        | 9.220        |
| Akumulirana amortizacija                             | (4.808)                  | -            | (4.808)      |
| Neto knjigovodstvena vrijednost                      | 239                      | 4.173        | 4.412        |

(i) U rujnu 2014. godine, Grupa je potpisala ugovore o prijenosu poslovne jedinice temeljem kojih je Grupa stekla poslovanje od društva Hrvatski Telekom d.d. Ugovori uključuju prijenos 641 zaposlenika, ugovore s dobavljačima, organizacijsku strukturu, aktivnosti i poslovne procese. Poslovanje se sastoji od stečene imovine i preuzetih obveza prema zaposlenicima.

Grupa provodi godišnje provjere goodwill-a zbog umanjenja vrijednosti, sukladno politici iskazanoj u bilješci 1.

Nadoknadiva vrijednost jedinica stvaranja novca određena je izračunima vrijednosti u uporabi koji su bazirani na projekcijama novčanog tijeka temeljenim na financijskim planovima koje je odobrila Uprava i koji pokrivaju petogodišnje razdoblje. Sadašnja vrijednost budućih novčanih tokova izračunata je uz prosječnu ponderiranu stopu kapitala od 12,17% koja je temeljena na ponderiranoj prosječnoj stopi troška kapitala Grupe.

Bilješke uz konsolidirane financijske izvještaje Ericsson Nikola Tesla Grupe (nastavak)

## 14 Zajmovi i potraživanja

|  | 2019.   | 2018.   |
|--|---------|---------|
|  | '000 kn | '000 kn |
| Depoziti kod financijskih institucija, izraženi u stranoj valuti           | 13.826  | 15.804  |
| Depoziti kod financijskih institucija, izraženi u kunama                   | 18.160  | 12.360  |
| Dugotrajna potraživanja od kupaca iz inozemstva, izražena u stranoj valuti | 14.381  | 19.682  |
| Dani zajmovi, bilješka 4 (b)   | 9.119   | 6.833   |
| Potraživanja za prodane stanove  | 478     | 512     |
| Ukupno zajmovi i potraživanja  | 55.964  | 55.191  |
| Umanjenje vrijednosti zajmova i potraživanja                               | (2.192) | (3.534) |
|  | 53.772  | 51.657  |

Depoziti kod financijskih institucija u iznosu od 30.210 tisuća kuna (2018.: 24.082 tisuće kuna) služe kao sredstvo osiguranja izvoznih poslova, što prikazuje bilješka 4 (b), i nose kamatnu stopu od 0,75 % do 2 %, a dospijevaju 2022. godine.

Preostali iznos depozita kod financijskih institucija u iznosu od 1.777 tisuća kuna (2018.: 4.081 tisuću kuna) odnosi se na depozite za stambene kredite zaposlenicima s preostalim dospijjećem dužim od tri godine.

Zajmovi i potraživanja od kupaca djelomično su osigurani bankovnim garancijama i akreditivima. Kratkotrajni dio dugotrajnih potraživanja od kupaca klasificiran je kao kratkotrajna imovina.

Potraživanja za prodane stanove povezani su s protuvrijednošću eura, a otplata se izvršava umanjnjem mjesečne plaće te su krediti osigurani hipotekama na kuće ili stanove. Potraživanja za prodane stanove i stambeni krediti dodijeljeni ograničenom broju zaposlenika nose fiksnu kamatnu stopu do 5 % godišnje.

### Dugoročni dio zajmova i potraživanja iz zemlje i inozemstva

|           | 2019.   | 2018.   |
|-----------|---------|---------|
|           | '000 kn | '000 kn |
| Dospijeće |         |         |
| 2020.     | -       | 12.562  |
| 2021.     | 14.851  | 10.082  |
| 2022.     | 8.650   | 3.871   |
|           | 23.501  | 26.515  |

Bilješke uz konsolidirane financijske izvještaje Ericsson Nikola Tesla Grupe (nastavak)

## 15 Zalihe

|                                | 2019.   | 2018.   |
|--------------------------------|---------|---------|
|                                | '000 kn | '000 kn |
| Sirovine i materijal           | -       | 10      |
| Ugovorena proizvodnja u tijeku | 173.333 | 110.694 |
| Ukupno zalihe                  | 173.333 | 110.704 |
| Umanjenje vrijednosti          | (22)    | (9)     |
|                                | 173.311 | 110.695 |

Zalihe sa slabim prometom ili zastarjele zalihe otpisane su s obzirom na njihovu procijenjenu naplativu vrijednost kroz umanjene vrijednosti. Umanjenje vrijednosti uključeno je u ostale operativne troškove u konsolidiranom izvještaju o sveobuhvatnoj dobiti.

## 16 Potraživanja od kupaca

|  | 2019.   | 2018.    |
|--|---------|----------|
|  | '000 kn | '000 kn  |
| Kupci u inozemstvu                                     | 59.366  | 55.862   |
| Kratkotrajni dio dugoročnih potraživanja iz inozemstva | 12.678  | 10.954   |
| Ukupno kupci u inozemstvu                              | 72.044  | 66.816   |
| Kupci u zemlji   | 143.976 | 109.518  |
| Ukupno kupci u zemlji                                  | 143.976 | 109.518  |
| Umanjenje vrijednosti zajmova i potraživanja           | (583)   | (15.610) |
|  | 215.437 | 160.724  |

Značajno veći iznos umanjenja vrijednosti u 2018. godini odnosi se na jednokratne ispravke pojedinih potraživanja iz prethodnih razdoblja

Bilješke uz konsolidirane financijske izvještaje Ericsson Nikola Tesla Grupe (nastavak)

## 16 Potraživanja od kupaca (nastavak)

Promjene rezerviranja za umanjenje vrijednosti zajmova i potraživanja bile su kako slijedi:

|  | 2019.    | 2018.   |
|--|----------|---------|
|  | '000 kn  | '000 kn |
| Na dan 1. siječnja                               | 20.006   | 13.582  |
| Utjecaj diskontiranja dugotrajnih potraživanja   | (1.389)  | (1.089) |
| Nenaplativa potraživanja otpisana tijekom godine | (16.338) | (2.949) |
| Umanjenje vrijednosti potraživanja               | 2.188    | 10.462  |
| Na dan 31. prosinca <sup>(1)</sup>               | 4.467    | 20.006  |

<sup>1)</sup> Uključuje rezervu za umanjenje vrijednosti potraživanja od povezanih društava u iznosu od 1.686 tisuća kuna (2018.: 862 tisuća kuna).

## 17 Ostala potraživanja

|                          | 2019.   | 2018.   |
|--------------------------|---------|---------|
|                          | '000 kn | '000 kn |
| Dani predujmovi          | 9.535   | 6.107   |
| Neto potraživanja za PDV | 1.020   | 7.332   |
| Ostala potraživanja      | 7.568   | 731     |
|                          | 18.123  | 14.170  |



Bilješke uz konsolidirane financijske izvještaje Ericsson Nikola Tesla Grupe (nastavak)

## 18 Financijska imovina po fer vrijednosti kroz račun dobiti i gubitka

|  | 2019.         | 2018.         |
|--|---------------|---------------|
|  | '000 kn       | '000 kn       |
| Financijska imovina po fer vrijednosti kroz račun dobiti i gubitka |               |               |
| - Vlasničke vrijednosnice  | 1.612         | 1.316         |
| - Ulaganja u otvorene investicijske fondove                        | 36.280        | 47.174        |
|  | <u>37.892</u> | <u>48.490</u> |

## 19 Novac i novčani ekvivalenti

|  | 2019.         | 2018.          |
|--|---------------|----------------|
|  | '000 kn       | '000 kn        |
| Gotovina i depoziti po viđenju                     | 98.333        | 188.724        |
| Gubitak od umanjenja vrijednosti (bilješka 29 (d)) | (427)         | (836)          |
|  | <u>97.906</u> | <u>187.888</u> |

Bilješke uz konsolidirane financijske izvještaje Ericsson Nikola Tesla Grupe (nastavak)

## 20 Kapital i rezerve

### (a) Dionički kapital

Na dan 31. prosinca 2019. godine dionički kapital sastoji se od 1.331.650 (2019.: 1.331.650) odobrenih, izdanih i u cijelosti plaćenih redovnih dionica ukupne registrirane vrijednosti od 133.165 tisuća kuna (2019.: 133.165 tisuća kuna). Nominalna vrijednost dionice je 100 kuna (2019.: 100 kuna). Vlasnici redovnih dionica imaju pravo na primitak dividende u iznosu izglasanom na Glavnoj skupštini, kao i pravo na jedan glas po dionici na Glavnoj skupštini.

Dioničari na dan 31. prosinca su:

|                                 | Broj dionica     |                  | % vlasništva  |               |
|---------------------------------|------------------|------------------|---------------|---------------|
|                                 | 2019.            | 2018.            | 2019.         | 2018.         |
| Telefonaktiebolaget LM Ericsson | 653.473          | 653.473          | 49,07         | 49,07         |
| Ostali dioničari                | 677.966          | 677.966          | 50,91         | 50,91         |
| Vlastite dionice                | 211              | 211              | 0,02          | 0,02          |
|                                 | <u>1.331.650</u> | <u>1.331.650</u> | <u>100,00</u> | <u>100,00</u> |

### (b) Vlastite dionice

Ove dionice smatraju se „vlastitim dionicama“ i redovito se dodjeljuju ključnom poslovodstvu i ostalim zaposlenicima u okviru postojećeg programa vezanog uz vlasničke instrumente iz 2004. godine, kao što je opisano u bilješci 23 (b). Tijekom 2019. godine Matično društvo nije kupilo vlastite dionice.

Kretanja u vlastitim dionicama prikazana su kako slijedi:

|                                      | Broj dionica |             |
|--------------------------------------|--------------|-------------|
|                                      | 2019.        | 2018.       |
| Na dan 1. siječnja (bilješka 20 (a)) | 211          | 246         |
| Nabavljeno tijekom godine            | -            | -           |
| Dodijeljeno tijekom godine           | -            | -           |
| As at 31. prosinca (Note 20 (a))     | <u>211</u>   | <u>(35)</u> |
|                                      | <u>211</u>   | <u>211</u>  |

### (c) Zakonske rezerve

Zakonske rezerve u iznosu od 5 % od ukupnog dioničkog kapitala stvorene su tijekom ranijih razdoblja izdvajanjem 5 % neto dobiti tekuće godine, sve dok te rezerve nisu dosegle 5 % dioničkog kapitala. Zakonska rezerva može se koristiti za pokrivanje gubitaka ako je za njihovo pokrivanje neto dobit financijske godine nedostatna ili ako ne postoje druge rezerve. Grupa je dostigla propisanu visinu zakonskih rezervi u 2000. godini te nakon toga nisu bila potrebna dodatna izdvajanja. Zakonske rezerve do 5 % ukupnog dioničkog kapitala nisu raspodjeljive.

### (d) Rezerve za vlastite dionice

Pričuve za vlastite dionice izdvojene su temeljem odluka Skupštine Grupe.

Bilješke uz konsolidirane financijske izvještaje Ericsson Nikola Tesla Grupe (nastavak)

## 20 Kapital i rezerve (nastavak)

### (e) Dividende

Obveza za dividende se ne priznaje dok dividendu ne odobri Glavna skupština dioničara. Na dan 13. lipnja 2019. godine Glavna skupština odobrila je redovnu dividendu za 2018. godinu u iznosu od 20,00 kuna po dionici, kao i izvanrednu dividendu u iznosu od 50,60 kuna po dionici, u ukupnom iznosu od 94.000 tisuća kuna.

Dividende u novcu, odobrene i isplaćene za prethodne godine, bile su kako slijedi:

|  | 2019    | 2018    |
|--|---------|---------|
|  | '000 kn | '000 kn |
| 32.50 kuna po dionici za 2017. godinu            | -       | 43.272  |
| 70,60 kuna po dionici za 2018. godinu            | 94.000  | -       |
| Dividenda plaćena po obvezi iz prethodnih godina | -       | 19      |
|  | 94.000  | 43.291  |

## 21 Uzeti zajmovi

|                                   | 2019.   | 2018.   |
|-----------------------------------|---------|---------|
|                                   | '000 kn | '000 kn |
| Kredit                            | 21.694  | 66      |
| Obveze za zajmove (bilješka 4(b)) | 5.668   | 5.668   |
| Ukupne obveze po uzetim zajmovima | 27.362  | 5.734   |

Promjene u obvezama iz financijskih aktivnosti

| Za godinu koja je završila 31. prosinca 2018. | HRK '000 |
|---|----------|
| Početna neto knjigovodstvena vrijednost       | 8.378    |
| Tečajne razlike                               | 294      |
| Otpuštanje obveza (bilješka 4 b)              | (3.004)  |
| Zaključna neto knjigovodstvena vrijednost     | 5.668    |
| Za godinu koja je završila 31. prosinca 2019. |          |
| Početna neto knjigovodstvena vrijednost       | 5.668    |
| Tečajne razlike                               | 171      |
| Otpuštanje obveza (bilješka 4 b)              | (171)    |
| Zaključna neto knjigovodstvena vrijednost     | 5.668    |

Kredit je podignut za potrebe projekta energetske učinkovitosti na nekretninama u Zagrebu (Krapinska 45).

Kredit je podignut uz fiksnu kamatnu stopu.

Bilješke uz konsolidirane financijske izvještaje Ericsson Nikola Tesla Grupe (nastavak)

## 22 Ostale dugoročne obveze

|  | 2019.   | 2018.   |
|--|---------|---------|
|  | '000 kn | '000 kn |
| Obveze prema dobavljačima                          | -       | 171     |
| Diskont prema obračunu na neto sadašnju vrijednost | -       | (93)    |
| Ukupno obveze prema dobavljačima                   | -       | 78      |
| Odgođeni prihod                                    | 3.025   | 3.614   |
| Obveze za izdane garancije (bilješka 4 (b))        | 903     | 692     |
| Ugovorne obveze - dugoročne                        | -       | 52      |
| Ostale dugoročne obveze (bilješka 4 (b))           | 4.776   | 2.084   |
|  | 8.704   | 6.520   |

## 23 Primanja zaposlenih

### a) Dugoročna primanja za godine rada

Grupa nema poseban model mirovinskog osiguranja za svoje zaposlenike ili poslovodstvo. Za sve zaposlenike plaćaju se zakonski doprinosi za mirovinsko osiguranje. Ti doprinosi tvore osnovu za mirovine koje Hrvatski zavod za mirovinsko

osiguranje isplaćuje hrvatskim zaposlenicima nakon njihova odlaska u mirovinu. Uz to, tijekom 2001. godine Matično društvo potpisalo je dodatak Kolektivnom ugovoru po kojemu zaposlenici imaju pravo na naknadu zbog prijevremenog odlaska u mirovinu.

Grupa isplaćuje jednokratnu otpremninu u iznosu od 8.000 kuna svakom zaposleniku koji odlazi u mirovinu.

Grupa isplaćuje i jubilarne nagrade za svakih 5 godina odrađenih u Matičnom društvu, počevši od desete pa do četrdesete godine radnog staža. Glavne aktuarske pretpostavke pri određivanju visine obveze za jednokratne otpremnine i jubilarne nagrade na dan

31. prosinca 2019. godine bile su diskontna stopa od 2,76 % (2018.: 6 %) i prosječna stopa fluktuacije zaposlenika od 6.26 % (2018.: 4,89 %).

Kretanja u dugoročnim primanjima za godine rada bila su sljedeća:

|                                   | 2019.             |              |          | 2018.             |              |         |
|-----------------------------------|-------------------|--------------|----------|-------------------|--------------|---------|
|                                   | Jubilarne nagrade | Umirovljenje | Ukupno   | Jubilarne nagrade | Umirovljenje | Ukupno  |
|                                   | '000 kn           | '000 kn      | '000 kn  | '000 kn           | '000 kn      | '000 kn |
| Na dan 1. siječnja                | 7.461             | 1.201        | 8.662    | 7.273             | 1.303        | 8.576   |
| Obveza kreirana tijekom godine    | 2.650             | 9.946        | 12.596   | 1.038             | 172          | 1.210   |
| Obveza iskorištena tijekom godine | (848)             | (9.911)      | (10.759) | (817)             | (24)         | (841)   |
| Obveza ukinuta tijekom godine     | -                 | (185)        | (185)    | (32)              | (251)        | (283)   |
| Na dan 31. prosinca               | 9.263             | 1.051        | 10.314   | 7.462             | 1.200        | 8.662   |

Bilješke uz konsolidirane financijske izvještaje Ericsson Nikola Tesla Grupe (nastavak)

## 23 Primanja zaposlenih (nastavak)

### b) Isplate s temelja dionica

Tijekom 2004. godine Matično društvo pokrenulo je Program vjernosti, program isplate s temelja dionica prema kojemu posloводство i ostali zaposlenici imaju pravo primiti dionice, a to je pravo uvjetovano ispunjenjem određenog broja godina rada (razdoblje ispunjenja) od datuma odluke o dodjeli.

Matično društvo dodatno dodjeljuje vlastite dionice užem poslovodu i ostalim zaposlenicima kao bonus utemeljen na Programu nagrađivanja.

Vlastite dionice raspodjeljuju se izabranim zaposlenicima nakon odobrenja na Glavnoj skupštini dioničara.

Dio programa isplate s temelja dionica iz 2014. godine odnosi se na pravo zaposlenika da kupi određen broj dionica koje su podmirene po fer vrijednosti važećoj na dan kupnje. Matično društvo je u sklopu tog programa nije prodalo svojim zaposlenicima dionice (2018.: 15 dionice) i nije primilo naknadu (2018.: 45 tisuća kuna). Razlika između kupovne i prodajne cijene dionica u 2018. godini koju su zaposlenici platili u iznosu od 28 tisuća kuna priznata je u zadržanoj dobiti.

Slijedi prikaz kretanja dionica dodijeljenih temeljem Programa nagrađivanja i Programa vjernosti:

|                     | 2019.        | 2018.        |
|---------------------|--------------|--------------|
|                     | broj dionica | broj dionica |
| Na dan 1. siječnja  | -            | 35           |
| Izdano              | 7.915        | -            |
| Preneseno           | -            | (35)         |
| Na dan 31. prosinca | 7.915        | -            |

Uvjeti ispunjenja za dionice dodijeljene prema Programu vjernosti su od dvije do pet godina rada.

Fer vrijednost usluga primljenih u zamjenu za dodijeljene dionice mjeri se u odnosu na vidljivu tržišnu cijenu dionice na datum dodjele.

Tijekom 2019. godine Grupa je imala HRK 1.114 tisuća rashoda (2018.: nula kuna) po osnovi isplate s temelja dionica, koji bi bili uključeni u troškove osoblja kao što je prikazano u bilješci 8.

Bilješke uz konsolidirane financijske izvještaje Ericsson Nikola Tesla Grupe (nastavak)

## 24 Obveze prema dobavljačima i ostale obveze

|                            | 2019.          | 2018.          |
|----------------------------|----------------|----------------|
|                            | '000 kn        | '000 kn        |
| Obveze prema dobavljačima  | 54.360         | 63.380         |
| Obveze prema zaposlenicima | 108.583        | 92.120         |
| Obveze za PDV              | 1.323          | -              |
| Ostale kratkoročne obveze  | 24.194         | 23.408         |
|                            | <u>188.460</u> | <u>178.908</u> |

## 25 Rezerviranja

Kretanja u rezerviranjima bila su kako slijedi:

|   | Rezerviranja<br>za<br>garancije | Otpremnine      | Ostala<br>rezerviranja | Ukupno          |
|---|---------------------------------|-----------------|------------------------|-----------------|
|   | '000 kn                         | '000 kn         | '000 kn                | '000 kn         |
| <b>Na dan 1. siječnja 2018.</b>         | <u>8.775</u>                    | <u>2.340</u>    | <u>16.452</u>          | <u>27.567</u>   |
| Povećanje rezerviranja                  | 1.373                           | 11.195          | 30.661                 | 43.229          |
| Ukinuta neiskorištena rezerviranja      | (4.119)                         | -               | -                      | (4.119)         |
| Rezerviranja iskorištena tijekom godine | <u>(2.516)</u>                  | <u>(12.286)</u> | <u>(34.904)</u>        | <u>(49.706)</u> |
| <b>Na dan 31. prosinca 2018.</b>        | <u>3.513</u>                    | <u>1.249</u>    | <u>11.261</u>          | <u>16.971</u>   |
| <b>Na dan 1. siječnja 2019.</b>         | <u>3.513</u>                    | <u>1.249</u>    | <u>12.209</u>          | <u>16.971</u>   |
| Povećanje rezerviranja                  | 1.661                           | 23.567          | 8.626                  | 33.854          |
| Ukinuta neiskorištena rezerviranja      | (182)                           | -               | -                      | (182)           |
| Rezerviranja iskorištena tijekom godine | <u>(2.441)</u>                  | <u>(13.514)</u> | <u>(18,312)</u>        | <u>(34.267)</u> |
| <b>Na dan 31. prosinca 2019.</b>        | <u>2.551</u>                    | <u>11.302</u>   | <u>2.523</u>           | <u>16.376</u>   |

Rezerviranje za garancije napravljeno je zbog pokrivanja očekivanih zahtjeva po garancijama za proizvode prodane tijekom godine. Ukinuta rezerviranja za izdane garancije odnose se na istekle garancije.

Vođeni načelom opreznosti te na temelju okolnosti i ostalih čimbenika, uključujući očekivani tijekom budućih događanja, provedena su rezerviranja u iznosu od 8.626 tisuće kuna (2018.: 11.261 tisuće kuna) zbog složenosti projekta na domaćem tržištu.

Bilješke uz konsolidirane financijske izvještaje Ericsson Nikola Tesla Grupe (nastavak)

## 26 Odgođeno plaćanje troškova i prihod budućeg razdoblja

|  | 2019.   | 2018.   |
|--|---------|---------|
|  | '000 kn | '000 kn |
| Odgođeni prihodi   | 8.330   | 4.725   |
| Odgođeno plaćanje troškova neiskorištenih godišnjih odmora | 25.593  | 24.885  |
| Odgođeno plaćanje troškova po ugovorima o uslugama         | 32.106  | 33.353  |
| Odgođeno plaćanje ostalih troškova                         | 29.884  | 50.505  |
|  | 95.913  | 113.468 |

Odgođeni prihodi predstavljaju obveze prema kupcima po ugovorima za koje posao još nije završen, ali su fakture izdane ili je novac primljen te na taj način predstavljaju obvezu izvršavanja usluge ili isporuke materijala.

Odgođeno plaćanje troškova po ugovorima o uslugama uglavnom predstavlja troškove po ugovorima o izvršenim uslugama dobavljača ili nekog drugog vanjskog izvođača za koje na datum bilance nije ispostavljena faktura.

Bilješke uz konsolidirane financijske izvještaje Ericsson Nikola Tesla Grupe (nastavak)

## 27 Ugovorna imovina i ugovorne obveze

Grupa je priznala sljedeću imovinu i obveze koje proizlaze iz ugovora s kupcima:

|   | 31. prosinca 2019. | 31. prosinca 2018. |
|---|--------------------|--------------------|
|   | '000 kn            | '000 kn            |
| Ugovorna imovina po ugovorima s kupcima | 3.239              | 3.335              |
| Gubitak za umanjenja vrijednosti        | -                  | -                  |
| Ukupno kratkotrajna ugovorna imovina    | 3.239              | 3.335              |
| Ugovorne obveze – predujmovi od kupaca  | 6.611              | 2.088              |
| Ugovorne obveze – odgođeni prihod       | 142.764            | 169.557            |
| Ukupno kratkoročne ugovorne obveze      | 149.375            | 171.645            |

Na dan 31. prosinca 2019. godine Grupa je priznala 3.239 tisuća kuna ugovorne imovine umanjeno za rezerviranja za umanjenje vrijednosti (vidi bilješku 29) za ugovore o upravljanim uslugama koje se odnose na buduće obavljanje usluga (na dan 1. siječnja 2018.: 3.335 tisuća kuna) i ostvarit će se kada se ispune ugovorni uvjeti.

Na dan 31. prosinca 2019. godine Grupa je priznala 149.375 tisuća kuna ugovornih obveza za sljedeće ugovore vezane uz modernizaciju mobilne i fiksne mreže, usluge vezane uz projekte i pomoćne aktivnosti, informacijske sustave e-zdravstva i ostalo (1. siječnja 2019.: 171.645 tisuća kuna).

U sljedećoj tablici prikazane su informacije o neispunjenim obvezama isporuke koje proizlaze iz dugoročnih ugovora s kupcima.

|   | 31. prosinca 2019. | 31. prosinca 2018. |
|---|--------------------|--------------------|
|   | '000 kn            | '000 kn            |
| Ukupni iznos cijene transakcije dodijeljene dugoročnim ugovorima koji su upotpunosti neizvršeni na dan 1. siječnja 2019. i 31. prosinca 2019. | 22.639             | 4.972              |
| Ukupni iznos cijene transakcije dodijeljene dugoročnim ugovorima koji su djelomično neizvršeni na dan 1. siječnja 2019. i 31. prosinca 2019.  | 81.647             | 72.442             |
|   | 104.286            | 77.414             |

Grupa očekuje da će priznati otprilike 58 % cijene transakcije raspoređene na preostale obveze isporuke kao prihod u 2020. godini, a 38 % kao prihod u financijskoj godini 2021. godine i 4 % prihoda u financijskoj 2022. godini.

Svi ostali ugovori sklopljeni su na najviše godinu dana ili se naplaćuju prema utrošenom vremenu. Sukladno MSFI-ju 15, cijena transakcije dodijeljena neispunjenim ugovorima se ne objavljuje.



Bilješke uz konsolidirane financijske izvještaje Ericsson Nikola Tesla Grupe (nastavak)

## 28 Najmovi

### Najmovi kao najmoprimac

Društvo unajmljuje skladišta, uredske prostore i parking mjesta. Najmovi najčešće traju u razdoblju od 5 godina, s mogućnošću obnavljanja najma nakon tog datuma. Za određene najmove, Društvu je ograničeno na sklapanje ugovora o podnajmu.

Skladište, uredski prostori i parking mjesta uneseni su prije mnogo godina kao kombinirani najam zemljišta i zgrada. Ranije su ti najmovi klasificirani kao operativni najmovi u skladu s MRS 17.

Društvo unajmljuje vozila pod većim brojem najmova, koja su bili klasificirani kao operativni najmovi u skladu s MRS-om 17. Najmovi se primjenjuju na razdoblje od 3 do 5 godina.

Podaci o najmovima kojih je Društvo najmoprimac prikazani su u nastavku.

### Imovina s pravom korištenja

Imovina s pravom korištenja odnosi se na najam nekretnina i pokretnina koja nisu ostvarila pravo investicijskih nekretnina te su prikazana kao zemljišta postrojenja i oprema.

|  | Nekretnine,<br>postrojenja i<br>oprema<br>‘000 kn |
|--|---|
| Stanje na 1. siječnja 2019.              | 63.135  |
| Amortizacija za godinu                   | (20.495)  |
| Nove nabavke imovine s pravom korištenja | 9.280   |
| Stanje na 31. prosinca 2019.             | <u>51.920</u>                                     |

### Iznosi priznati u Izvještaju o sveobuhvatnoj dobiti

|  | Nekretnine,<br>postrojenja<br>i oprema<br>‘000 kn |
|--|---|
| <b>2019. – Najmovi po MSFI 16</b>              |   |
| Kamate na obveze po najmovima                  | 1.447   |
| Prihodi od podnajmova                          | -   |
| Troškovi povezani s najmovima kratkog trajanja | 3.630   |
| Najmovi imovine s niskom vrijednošću           | -   |
| <b>2018. – Najmovi po MRS-u 17</b>             |   |
| Trošak najma                                   | 16.545  |

Bilješke uz konsolidirane financijske izvještaje Ericsson Nikola Tesla Grupe (nastavak)

## 28 Najmovi (nastavak)

### (a) Najmovi kao najmoprimac

#### Opcije produljenja najma

Neki najmovi imovine sadrže mogućnost produljenja koje Društvo može iskoristiti do godinu dana prije kraja razdoblja ugovora koji se ne može raskinuti. Tamo gdje je to izvedivo, Društvo nastoji uključiti opcije produljenja u nove najmove kako bi se postigla operativna fleksibilnost.

Društvo na dan početka najma procjenjuje da li je prilično sigurno da će se koristiti opcija produljenja najma. Društvo preispituje da li je opravdano izvjesno koristiti opciju produljenja ukoliko postoji značajan događaj ili značajne promjene u okolnostima unutar njegove kontrole.

### (b) Najam kao najmodavac

Društvo iznajmljuje imovinu koja se sastoji od poslovnih nekretnina. Svi najmovi su klasificirani kao operativni najam iz perspective najmodavca.

#### Operativni najam

Društvo iznajmljuje vlastite Poslovne nekretnine. Društvo je klasificiralo ove najmove kao operativne najmove, budući da nije došlo do značajnog prijenosa rizika ili nagrada kao vlasništvo nad nekretninama.

Društvo je tokom 2019 imalo prihod od najmova u iznosu od 13.925 tisuća kuna (2018: 15.858 tisuća kuna).

Tablica niže prikazuje analize dospijeca naplate najmova primitaka od najmova nakon datuma izvještaja.

|  | Nekretnine, postrojenja i<br>oprema<br>'000 kn |
|--|--|
| <b>2019 – Operativni najam prema MSFI 16</b> |  |
| Manje od jedne godine                        | 10.051   |
| Između jedne i tri godine                    | 4.939  |
| Između tri i pet godina                      | 4.354  |
| Preko pet godina                             | 8.537  |
| <b>Ukupno</b>                                | <b>27.881</b>                                  |

Bilješke uz konsolidirane financijske izvještaje Ericsson Nikola Tesla Grupe (nastavak)

## 29 Potraživanja i obveze prema povezanim društvima

Za potrebe ovih konsolidiranih financijskih izvještaja, društva se općenito smatraju povezanim ako jedno od njih kontrolira drugo, ako se nalazi pod zajedničkom kontrolom ili ako ima značajan utjecaj na drugo društvo pri donošenju financijskih ili poslovnih odluka. Prilikom razmatranja svakog mogućeg odnosa među povezanim društvima, pozornost treba usmjeriti na suštinu tog odnosa, a ne samo na pravni oblik.

Grupa ima povezane odnose s Ericssonovom grupom kroz 49,07 % (2018.: 49,07 %) dionica u vlasništvu društva Telefonaktiebolaget LM Ericsson, koje je ujedno i krajnje matično društvo Ericssonove grupe. Grupa ima i kroz poslovanje povezane odnose s društvom Telefonaktiebolaget LM Ericsson, ovisnim i pridruženim društvima unutar Ericssonove grupe, Nadzornim odborom, Upravom i ostalim izvršnim poslovodstvom.

### (a) Ključne transakcije s povezanim društvima

Glavne transakcije s društvima iz Ericssonove grupe mogu se prikazati kako slijedi:

|                                   | Telefonaktiebolaget LM Ericsson |         | Ostala konsolidirana društva Ericssonove Grupe |         | Ukupno    |         |
|-----------------------------------|---------------------------------|---------|--|---------|-----------|---------|
|                                   | 2019.                           | 2018.   | 2019.  | 2018.   | 2019.     | 2018.   |
|                                   | '000 kn                         | '000 kn | '000 kn  | '000 kn | '000 kn   | '000 kn |
| <b>Prodaja proizvoda i usluga</b> |                                 |         |  |         |           |         |
| Prihodi od prodaje                | -                               | -       | 1.027.055                                      | 955.802 | 1.027.055 | 955.802 |
| Ostali prihodi                    | -                               | -       | 7.964  | 17.897  | 7.964     | 17.897  |
|                                   | -                               | -       | 1.035.019                                      | 973.699 | 1.035.019 | 973.699 |
| <b>Nabava proizvoda i usluga</b>  |                                 |         |  |         |           |         |
| Licence                           | 3.688                           | 2.945   | 19.401   | 20.688  | 23.089    | 23.633  |
| Trošak prodanih proizvoda         | -                               | -       | 436.860  | 390.081 | 436.860   | 390.081 |
|                                   | 3.688                           | 2.945   | 456.261  | 410.769 | 459.949   | 413.714 |

Transakcije prodaje proizvoda i usluga direktno su ugovorene između uključenih strana, a dogovarane su na pojedinačnoj osnovi. Grupa plaća: (i) naknade za licence za prodaju usluga i proizvoda fiksne telefonije, (ii) korištenje korporativnog zaštitnog znaka, (iii) usluge podrške, (iv) razvojno-istraživačke alate te (v) IS/IT naknadu. Naknade za licence plaćaju se kao postotak prodaje usluga i prodaje proizvoda fiksne telefonije.

Bilješke uz konsolidirane financijske izvještaje Ericsson Nikola Tesla Grupe (nastavak)

## 29 Potraživanja i obveze prema povezanim društvima (nastavak)

### (b) Naknade ključnom poslovdstvu

Ključno poslovdstvo uključuje izvršno poslovdstvo, navedeno na 30. stranici ovih izvještaja, koje se sastoji od člana Uprave i direktora glavnih organizacijskih jedinica.

|  | 2019.         | 2018.         |
|--|---------------|---------------|
|  | '000 kn       | '000 kn       |
| Plaće i ostala kratkoročna primanja zaposlenih | 22.173        | 19.364        |
| Ostala dugoročna primanja                      | 1.114         | -             |
|  | <u>23.287</u> | <u>19.364</u> |

Članovi izvršnog poslovdstva i Nadzornog odbora imali su u vlasništvu 5.090 redovnih dionica na kraju godine (2018.:4.971 dionica).

Uz to, Grupa je isplatila naknade članovima Nadzornog odbora i Revizorskog odbora u iznosu od 349 tisuće kuna (2018.: 331 tisuća kuna) tijekom 2019. godine.

### (c) Stanje obveza i potraživanja za prodane i kupljene proizvode i usluge na kraju godine

Stanje obveza i potraživanja na kraju godine proizašlo iz ključnih transakcija s društvima iz Ericssonove grupe prikazano je kako slijedi:

|   | Potraživanja   |                | Obveze        |               |
|---|----------------|----------------|---------------|---------------|
|   | 2019.          | 2018.          | 2019.         | 2018.         |
|   | '000 kn        | '000 kn        | '000 kn       | '000 kn       |
| Telefonaktiebolaget LM Ericsson (LME), najveći pojedinačni dioničar | -              | -              | 728           | 643           |
| Ostala društva Ericssonove grupe                                    | <u>112.861</u> | <u>109.900</u> | <u>89.951</u> | <u>32.663</u> |
|   | <u>112.861</u> | <u>109.900</u> | <u>90.579</u> | <u>33.306</u> |

Grupa je iskazala dugoročno potraživanje (bilješka 14) u iznosu od 0 tisuća kuna (2018.: 0 tisuća kuna) i dugoročni dio odgođenog prihoda (bilješka 22) u iznosu od 3.025 tisuća kuna (2018.: 3.614 tisuće kuna) te kratkoročni dio odgođenih prihoda u iznosu od 1.833 tisuća kuna (2018.: 3.487 tisuća kuna) prema Ericsson Services d.o.o. (ESK) vezano za petogodišnji ugovor na području upravljanja uslugama s društvom Hrvatski Telekom.

Bilješke uz konsolidirane financijske izvještaje Ericsson Nikola Tesla Grupe (nastavak)

## 30 Upravljanje financijskim rizicima

Grupa je uslijed svojih aktivnosti izložena čitavom nizu financijskih rizika: tržišnom riziku (uključujući valutni, kamatni i cjenovni rizik), kreditnom riziku i riziku likvidnosti. Izloženost valutnom, kamatnom i kreditnom riziku javlja se tijekom redovnog poslovanja Grupe. Upravljanje rizicima provodi odjel riznice, a glavna mu je uloga aktivno upravljanje ulaganjem viška likvidnosti kao i financijskom imovinom i obvezama te upravljanje i kontrola izloženosti financijskim rizicima. U Grupi postoji i služba za financiranje kupaca, a glavni joj je cilj pronalaženje odgovarajućih rješenja za financiranje kupaca uz posredovanje treće strane i što manji angažman Grupe u pružanju takvih usluga kupcima. Politike upravljanja rizicima, povezane s upravljanjem financijskim instrumentima, mogu se ukratko prikazati kako slijedi:

### (a) Valutni rizik

Valutni rizik je rizik od promjene vrijednosti financijskih instrumenata uslijed promjene tečaja. Grupa je izložena promjenama vrijednosti američkog dolara i eura jer je značajan dio potraživanja i inozemnih prihoda iskazan u ovim valutama. Upravljanje ovim rizikom svodi se na, koliko je to moguće, usklađivanje priljeva u nekoj valuti s odljevima u istoj valuti. Grupa može sklapati termenske ugovore za kupnju strane valute kako bi se ekonomski zaštitila od izloženosti valutnom riziku koji proizlazi iz operativnih novčanih tokova.

Ako bi se na dan 31. prosinca 2019. godine euro i američki dolar smanjio/povećao za 1 % u odnosu na kunu (2018.: 1 %), uz pretpostavku da su svi ostali pokazatelji ostali nepromijenjeni, neto dobit za izvještajno razdoblje bila bi za 297 tisuća kuna manja/veća (2018.: 1.649 tisuća kuna), uglavnom kao rezultat dobitka/gubitka od tečajnih razlika pri preračunavanju novca i novčanih ekvivalenata, depozita, obveza prema dobavljačima, potraživanja od kupaca i financiranja kupaca iz eura u kunu.

Ostale valute u kojima su iskazani prihodi te financijski položaj Grupe su: SEK, BAM, PLN, GBP.

Grupa je i dalje usmjerena na osiguravanje prirodnih mehanizama zaštite i aktivno upravljanje valutama te na minimiziranje utjecaja promjene valutnih tečajeva. Grupa je izložena promjenama tečaja strane valute kao što je prikazano u tablici u nastavku.

Bilješke uz konsolidirane financijske izvještaje Ericsson Nikola Tesla Grupe (nastavak)

## 30 Upravljanje financijskim rizicima (nastavak)

### (a) Valutni rizik (nastavak)

Tablice u nastavku prikazuju analizu valuta te neusklađenost koja iz toga proizlazi.

| 2019.  | EUR              | USD             | Ostale<br>valute | Ukupno<br>strane<br>valute | kn               | Ukupno           |
|--|------------------|-----------------|------------------|----------------------------|------------------|------------------|
|  | '000 kn          | '000 kn         | '000 kn          | '000 kn                    | '000 kn          | '000 kn          |
| Zajmovi i potraživanja   | 16.426           | 31.633          | -                | 48.059                     | 5.713            | 53.772           |
| Potraživanja od kupaca i ostala potraživanja                       | 147.375          | 12.398          | 8.097            | 167.870                    | 196.113          | 363.983          |
| Financijska imovina po fer vrijednosti kroz račun dobiti i gubitka | -                | -               | -                | -                          | 37.892           | 37.892           |
| Novac i novčani ekvivalenti  | 22.211           | 4.220           | 11.757           | 38.188                     | 59.718           | 97.906           |
|  | <u>186.012</u>   | <u>48.251</u>   | <u>19.854</u>    | <u>254.117</u>             | <u>299.436</u>   | <u>553.553</u>   |
| Zajmovi  | (14.002)         | (3.450)         | -                | (17.452)                   | (62.585)         | (80.037)         |
| Obveze prema dobavljačima i ostale obveze                          | (86.807)         | (13.025)        | (32)             | (99.864)                   | (188.194)        | (288.058)        |
|  | <u>(100.809)</u> | <u>(16.475)</u> | <u>(32)</u>      | <u>(117.316)</u>           | <u>(250.779)</u> | <u>(368.095)</u> |
| Valutna neusklađenost  | <u>85.203</u>    | <u>31.776</u>   | <u>19.822</u>    | <u>136.801</u>             | <u>48.657</u>    | <u>185.458</u>   |

| 2018.  | EUR             | USD             | Ostale<br>valute | Ukupno<br>strane<br>valute | kn               | Ukupno           |
|--|-----------------|-----------------|------------------|----------------------------|------------------|------------------|
|  | '000 kn         | '000 kn         | '000 kn          | '000 kn                    | '000 kn          | '000 kn          |
| Zajmovi i potraživanja   | 7.850           | 43.807          | -                | 51.657                     | -                | 51.657           |
| Potraživanja od kupaca i ostala potraživanja                       | 116.465         | 28.442          | 9.709            | 154.616                    | 133.985          | 288.601          |
| Financijska imovina po fer vrijednosti kroz račun dobiti i gubitka | -               | -               | -                | -                          | 48.490           | 48.490           |
| Novac i novčani ekvivalenti  | 60.246          | 6.548           | 9.065            | 75.859                     | 112.029          | 187.888          |
|  | <u>184.561</u>  | <u>78.797</u>   | <u>18.774</u>    | <u>282.132</u>             | <u>294.504</u>   | <u>576.636</u>   |
| Uzeti zajmovi  | -               | (5.668)         | -                | (5.668)                    | (102)            | (5.770)          |
| Obveze prema dobavljačima i ostale obveze                          | (49.687)        | (6.282)         | (418)            | (56.387)                   | (162.617)        | (219.004)        |
|  | <u>(49.687)</u> | <u>(11.950)</u> | <u>(418)</u>     | <u>(62.055)</u>            | <u>(162.719)</u> | <u>(224.772)</u> |
| Valutna neusklađenost  | <u>134.874</u>  | <u>66.847</u>   | <u>18.356</u>    | <u>220.077</u>             | <u>131.785</u>   | <u>351.862</u>   |

Bilješke uz konsolidirane financijske izvještaje Ericsson Nikola Tesla Grupe (nastavak)

## 30 Upravljanje financijskim rizicima (nastavak)

### (b) Kamatni rizik

Kamatni rizik je rizik promjene vrijednosti financijskog instrumenta uslijed promjena tržišnih kamatnih stopa. Budući da Grupa uglavnom financira kupce po fiksnim kamatnim stopama, samo je manji dio financiranja kupaca podložan mogućim promjenama u tržišnim kamatnim stopama, te je rizik od promjena tržišnih kamatnih stopa relativno nizak. Grupa ujedno ima i dane depozite u financijskim institucijama po promjenjivim kamatnim stopama.

Na dan 31. prosinca 2019. godine:

- da se efektivna kamatna stopa na eurske depozite povećala/smanjila za 1 % (2018.: 1 %) na godišnjoj razini, neto dobit nakon oporezivanja za izvještajno razdoblje bila bi, po osnovi eurskih depozita, 15 tisuća kuna veća/manja (2018.: 33 tisuće kuna).

- da se efektivna kamatna stopa na kunske depozite povećala/smanjila za 1 % (2018.: 1 %) na godišnjoj razini, neto dobit nakon oporezivanja za izvještajno razdoblje bila bi, po osnovi kunskih depozita, 297 tisuća kuna veća/manja (2018.: 0 tisuća kuna).

- da se efektivna kamatna stopa na dolarske depozite povećala/smanjila za 1 % (2018.: 1 %) na godišnjoj razini, neto dobit nakon oporezivanja za izvještajno razdoblje bila bi, po osnovi dolarskih depozita, 99 tisuća kuna veća/manja (2018.: 0 tisuća kuna).

Sljedeća tablica prikazuje godišnje prosječne kamatne stope izloženosti financijske imovine:

|                             | Prosječne<br>kamatne<br>stope<br>2019. | Prosječne<br>kamatne<br>stope<br>2018. |
|-----------------------------|--|--|
|                             | %                                      | %                                      |
| Zajmovi i potraživanja      | 0,84                                   | 0,82                                   |
| Novac i novčani ekvivalenti | 0,03                                   | 0,08                                   |

Bilješke uz konsolidirane financijske izvještaje Ericsson Nikola Tesla Grupe (nastavak)

## 30 Upravljanje financijskim rizicima (nastavak)

### (b) Kamatni rizik (nastavak)

U tablicama u nastavku vidljiva je analiza utjecaja promjene vrijednosti kamatnih stopa te neusklađenost koja iz toga proizlazi.

| 2019.  | Beskamatno       | Manje od<br>1 mjeseca | 1 – 3<br>mjeseca | 3 - 12<br>mjeseci | 1 - 5<br>godina | Više od<br>5 godina | Ukupno           | Fiksna<br>kamatna<br>stopa |
|--|------------------|-----------------------|------------------|-------------------|-----------------|---------------------|------------------|----------------------------|
|  | '000 kn          | '000 kn               | '000 kn          | '000 kn           | '000 kn         | '000 kn             | '000 kn          | '000 kn                    |
| Zajmovi i potraživanja   | 21.785           | -                     | -                | -                 | 30.210          | 1.777               | 53.772           | 30.210                     |
| Potraživanja od kupaca i ostala<br>potraživanja                          | 363.983          | -                     | -                | -                 | -               | -                   | 363.983          | -                          |
| Financijska imovina po fer vrijednosti<br>kroz račun dobiti i<br>gubitka | 37.892           | -                     | -                | -                 | -               | -                   | 37.892           | -                          |
| Novac i novčani ekvivalenti  | -                | 97.906                | -                | -                 | -               | -                   | -                | -                          |
|  | <u>423.660</u>   | <u>97.906</u>         | <u>-</u>         | <u>-</u>          | <u>30.210</u>   | <u>1.777</u>        | <u>553.553</u>   | <u>30.210</u>              |
| Uzeti zajmovi  | (80.037)         | -                     | -                | -                 | -               | -                   | (80.037)         | -                          |
| Obveze prema dobavljačima i ostale<br>obveze                             | (288.058)        | -                     | -                | -                 | -               | -                   | (288.058)        | -                          |
|  | <u>(368.095)</u> | <u>-</u>              | <u>-</u>         | <u>-</u>          | <u>-</u>        | <u>-</u>            | <u>(368.095)</u> | <u>-</u>                   |
| Kamatna neusklađenost  | <u>55.565</u>    | <u>97.906</u>         | <u>-</u>         | <u>-</u>          | <u>30.210</u>   | <u>1.777</u>        | <u>185.458</u>   | <u>30.210</u>              |

| 2018.  | Beskamatno       | Manje od<br>1 mjeseca | 1 – 3<br>mjeseca | 3 - 12<br>mjeseci | 1 - 5<br>godina | Više od<br>5 godina | Ukupno           | Fiksna<br>kamatna<br>stopa |
|--|------------------|-----------------------|------------------|-------------------|-----------------|---------------------|------------------|----------------------------|
|  | '000 kn          | '000 kn               | '000 kn          | '000 kn           | '000 kn         | '000 kn             | '000 kn          | '000 kn                    |
| Zajmovi i potraživanja   | 23.495           | -                     | -                | -                 | 24.082          | 4.081               | 51.658           | 24.082                     |
| Potraživanja od kupaca i ostala<br>potraživanja                          | 288.601          | -                     | -                | -                 | -               | -                   | 288.601          | -                          |
| Financijska imovina po fer<br>vrijednosti kroz račun dobiti i<br>gubitka | 48.490           | -                     | -                | -                 | -               | -                   | 48.490           | -                          |
| Novac i novčani ekvivalenti  | 187.888          | -                     | -                | -                 | -               | -                   | 187.888          | -                          |
|  | <u>548.474</u>   | <u>-</u>              | <u>-</u>         | <u>-</u>          | <u>24.082</u>   | <u>4.081</u>        | <u>576.637</u>   | <u>24.082</u>              |
| Uzeti zajmovi  | (5.770)          | -                     | -                | -                 | -               | -                   | (5.770)          | -                          |
| Obveze prema dobavljačima i<br>ostale obveze                             | (216.227)        | -                     | -                | -                 | (2.777)         | -                   | (219.004)        | -                          |
|  | <u>(221.997)</u> | <u>-</u>              | <u>-</u>         | <u>-</u>          | <u>(2.777)</u>  | <u>-</u>            | <u>(224.774)</u> | <u>-</u>                   |
| Kamatna neusklađenost  | <u>326.477</u>   | <u>-</u>              | <u>-</u>         | <u>-</u>          | <u>21.305</u>   | <u>4.081</u>        | <u>351.863</u>   | <u>24.082</u>              |



Bilješke uz konsolidirane financijske izvještaje Ericsson Nikola Tesla Grupe (nastavak)

## 30 Upravljanje financijskim rizicima (nastavak)

### (c) Cjenovni rizik

Grupa ima neznatnu izloženost cjenovnom riziku dužničkih vrijednosnica zbog malog obujma ulaganja, a one su u bilanci klasificirane po fer vrijednosti u računu dobiti i gubitka (investicijski fondovi).

### (d) Kreditni rizik

Kreditni rizik je rizik od neispunjavanja obveza jedne strane u financijskom instrumentu, a što bi moglo prouzročiti nastanak financijskog gubitka drugoj strani. Značajan rizik povezan je s visokom razinom potraživanja vezanih uz financiranje kupaca.

U interne direktive upravljanja kreditnim rizicima ugrađene su tijekom 2015. godine strože odredbe koje uključuju ažurirani koncept upravljanja kreditnim rizicima te primjenu alata za procjenu kredita radi upravljanja kreditnim rizicima.

Unutar Riznice Grupe uspostavljena je funkcija upravljanja kreditima koja će Grupi biti od dodatne pomoći u upravljanju kreditnim rizikom. Novi se kupci prihvaćaju nakon što su zadovoljili detaljan pregled kreditne sposobnosti te nakon sagledavanja kreditnog rizika zemlje. Preostala se potraživanja pregledavaju kvartalno ili godišnje ovisno o kategoriji rizika. Gubici od umanjivanja vrijednosti izračunavaju se diskontiranjem potraživanja. Nadalje, prisutan je rizik koncentracije potraživanja jer Grupa ima značajan udio potraživanja od nekolicine kupaca. Na dan 31. prosinca 2019. godine pet najvećih kupaca predstavlja 66% ukupne neto vrijednosti potraživanja (2018.: 51%). Grupa smatra da najveću izloženost ovom riziku predstavlja iznos potraživanja od kupaca (bilješke 14 i 16) i ostalih potraživanja (bilješka 17), bez umanjivanja vrijednosti za sumnjiva potraživanja. Analiza dospijeća ovih potraživanja vidljiva je u tablici ročnosti u daljnjem tekstu ove bilješke.

Akreditivi se koriste kao metoda za osiguranje plaćanja od strane kupaca koji posluju na određenim tržištima, osobito na tržištima koja se nalaze u nestabilnom političkom i/ili gospodarskom okruženju. Banke potvrđuju akreditive, čime se smanjuje politička i komercijalna izloženost kreditnom riziku.

Prije odobrenja novih sredstava za financiranje kupaca obavlja se interna procjena kreditnog rizika kako bi se procijenila kreditna sposobnost (za politički i gospodarski rizik) svake transakcije. Ponovne procjene kreditne sposobnosti za svakog se kupca redovito obavljaju.

Sva potraživanja od kupaca čija je naplata duža od 179 dana Grupa definira kao financiranje kupaca. Kako bi osigurala smanjenu izloženost riziku, Grupa usko surađuje s Hrvatskom bankom za obnovu i razvitak te partnerskim bankama.

Rezerviranja koja se odnose na izloženost riziku vezanom uz financiranje kupaca utvrđuju se samo kada se mogu pouzdano mjeriti i kada se, nakon što je financijski aranžman stupio na snagu, pojave određeni događaji koji bi mogli imati značajan negativan utjecaj na sposobnost i/ili spremnost zajmoprimca za otplaćivanje preostalog duga. Navedeni događaji mogu biti politički (u pravilu izvan kontrole zajmoprimca) ili komercijalni, npr. oslabljena kreditna sposobnost zajmoprimca.

Osiguranja sredstava za financiranje kupaca u pravilu uključuju zalog nad opremom i zalog nad određenom imovinom zajmoprimca. Ako je dostupno, može se ugovoriti i pokriće rizika od strane treće osobe. „Pokriće rizika od strane treće osobe“ znači da je banka, izvozno-kreditna agencija ili druga financijska ustanova izdala garanciju koja pokriva kreditni rizik. To također može biti i prijenos kreditnog rizika u okviru tzv. „sekundarnog aranžmana“ s bankom, pri čemu banka preuzima odgovornost za kreditni rizik i financiranje onoga dijela koji ona pokriva. Pokriće kreditnog rizika od strane treće osobe također može izdati i osiguravajuće društvo.

### Umanjenje vrijednosti potraživanja i ugovorne imovine

Na dan 31. prosinca 2019. godine novčani ekvivalenti iznose 97.906 tisuća kuna (31. prosinca 2018. godine: 187.888 tisuća kuna). Na dan 31. prosinca 2019. godine rezerviranja za očekivane kreditne gubitke od novca i depozita iznose 427 tisuća kuna (31. prosinca 2018. godine: 835 tisuća kuna). Povijesno gledano, otpisi Grupe bili su niski.

Potraživanja od kupaca, potraživanja od povezanih društva i ugovorna imovina na dan 31. prosinca 2019. iznosila su 331.537 tisuća kuna (31. prosinca 2018.: 273.959 tisuća kuna). Rezerviranja za očekivane kreditne gubitke po potraživanjima od kupaca, potraživanjima od povezanih društva i ugovornoj imovini na dan 31. prosinca 2019. godine iznose 2.269 tisuća kuna (31. prosinca 2018.: 1.707 tisuća kuna). Povijesno gledano, otpisi Društva bili su niski.

Bilješke uz konsolidirane financijske izvještaje Ericsson Nikola Tesla Grupe (nastavak)

## 30 Upravljanje financijskim rizicima (nastavak)

### (d) Kreditni rizik (nastavak)

Sljedeće tablice prikazuju starosnu strukturu i sumarni prikaz dospjeća svih dospjelih zajmova i potraživanja od kupaca na dan 31. prosinca 2019. godine.

|                                     | Dospjelo     | Manje od<br>3 mjeseca | 3 mjeseca do<br>1 godine | 1 do<br>3 godine | Više od 3<br>godine | Ukupno         |
|-------------------------------------|--------------|-----------------------|--------------------------|------------------|---------------------|----------------|
|                                     | '000 kn      | '000 kn               | '000 kn                  | '000 kn          | '000 kn             | '000 kn        |
| 2019.                               |              |                       |                          |                  |                     |                |
| Inozemna potraživanja               | 200          | 31.780                | 39.929                   | 23.543           | 93                  | 95.545         |
| Domaća potraživanja                 | 2.681        | 139.002               | 2.293                    | -                | -                   | 143.976        |
| Potraživanja od povezanih društava* | 7.033        | 83.301                | 24.213                   | -                | -                   | 114.547        |
| Ugovorna imovina                    | -            | 3.239                 | -                        | -                | -                   | 3.239          |
|                                     | <u>9.914</u> | <u>257.322</u>        | <u>66.435</u>            | <u>23.543</u>    | <u>93</u>           | <u>357.307</u> |

\* isključeno vrijednosno usklađenje u iznosu od 1.686 tisuće kuna

|                                     |               |                |               |               |              |                |
|-------------------------------------|---------------|----------------|---------------|---------------|--------------|----------------|
| 2018.                               |               |                |               |               |              |                |
| Inozemna potraživanja               | 17.267        | 41.338         | 8.210         | 25.009        | 1.589        | 93.413         |
| Domaća potraživanja                 | 3.210         | 104.467        | 1.840         | -             | -            | 109.517        |
| Potraživanja od povezanih društava* | 8.545         | 95.381         | 6.837         | -             | -            | 110.763        |
| Ugovorna imovina                    | -             | 3.335          | -             | -             | -            | 3.335          |
|                                     | <u>29.022</u> | <u>244.521</u> | <u>16.887</u> | <u>25.009</u> | <u>1.589</u> | <u>317.028</u> |

\* uključen dugoročni dio domaćih potraživanja u iznosu od 862 tisuće kuna

|                                    | Manje od<br>3 mjeseca | 3 mjeseca do<br>1 godine | 1 do<br>3 godine | Više od 3<br>godine | Ukupno        |
|------------------------------------|-----------------------|--------------------------|------------------|---------------------|---------------|
|                                    | '000 kn               | '000 kn                  | '000 kn          | '000 kn             | '000 kn       |
| 2019.                              |                       |                          |                  |                     |               |
| Inozemna potraživanja              | 200                   | -                        | -                | -                   | 200           |
| Domaća potraživanja                | 2.442                 | 144                      | 95               | -                   | 2.681         |
| Potraživanja od povezanih društava | <u>6.240</u>          | <u>49</u>                | <u>607</u>       | <u>137</u>          | <u>7.033</u>  |
|                                    | 8.882                 | 193                      | 702              | 137                 | 9.914         |
| 2018.                              |                       |                          |                  |                     |               |
| Inozemna potraživanja              | 5.635                 | 11.632                   | -                | -                   | 17.267        |
| Domaća potraživanja                | 2.576                 | 592                      | 42               | -                   | 3.210         |
| Potraživanja od povezanih društava | <u>7.005</u>          | <u>1.295</u>             | <u>192</u>       | <u>53</u>           | <u>8.545</u>  |
|                                    | <u>15.216</u>         | <u>13.519</u>            | <u>234</u>       | <u>53</u>           | <u>29.022</u> |

Bilješke uz konsolidirane financijske izvještaje Ericsson Nikola Tesla Grupe (nastavak)

## 30 Upravljanje financijskim rizicima (nastavak)

### (d) Kreditni rizik (nastavak)

**Tablica 3 Dospjeće plaćanja ukupnih zajmova i potraživanja od kupaca (vezano uz dospelje stavke)**

|                                    | Dospjelo<br>'000 kn | Manje od<br>3 mjeseca<br>'000 kn | 3 mjeseca do<br>1 godine<br>'000 kn | 1 do<br>3 godine<br>'000 kn | Ukupno<br>'000 kn |
|------------------------------------|---------------------|----------------------------------|-------------------------------------|-----------------------------|-------------------|
| 2019.                              |                     |                                  |                                     |                             |                   |
| Inozemna potraživanja              | 200                 | 1.042                            | -                                   | -                           | 1.242             |
| Domaća potraživanja                | 2.681               | 75.377                           | 2.293                               | -                           | 80.351            |
| Potraživanja od povezanih društava | 7.033               | 87.034                           | -                                   | -                           | 94.067            |
|                                    | 9.914               | 163.453                          | 2.293                               | -                           | 175.660           |
| 2018                               |                     |                                  |                                     |                             |                   |
| Inozemna potraživanja              | 17.267              | 7.439                            | 74                                  | -                           | 24.780            |
| Domaća potraživanja                | 3.210               | 48.717                           | 1.831                               | -                           | 53.758            |
| Potraživanja od povezanih društava | 8.545               | 87.034                           | -                                   | -                           | 95.579            |
|                                    | 29.022              | 143.190                          | 1.905                               | -                           | 174.117           |

**Tablica 4 Dospjeli zajmovi i potraživanja od kupaca, ali bez umanjenja vrijednosti**

|                                    | Manje od<br>3 mjeseca<br>'000 kn | 3 mjeseca do<br>1 godine<br>'000 kn | 1 do<br>3 godine<br>'000 kn | Više od 3<br>godine<br>'000 kn | Ukupno<br>'000 kn |
|------------------------------------|----------------------------------|-------------------------------------|-----------------------------|--------------------------------|-------------------|
| 2019.                              |                                  |                                     |                             |                                |                   |
| Inozemna potraživanja              | 200                              | -                                   | -                           | -                              | 200               |
| Domaća potraživanja                | 856                              | 90                                  | -                           | -                              | 946               |
| Potraživanja od povezanih društava | 5.873                            | 391                                 | 1.276                       | 96                             | 7.636             |
|                                    | 6.929                            | 481                                 | 1.276                       | 96                             | 8.782             |
| 2018                               |                                  |                                     |                             |                                |                   |
| Inozemna potraživanja              | 2.935                            | 260                                 | -                           | -                              | 3.195             |
| Domaća potraživanja                | 2.539                            | 539                                 | -                           | -                              | 3.078             |
| Potraživanja od povezanih društava | 6.955                            | 226                                 | -                           | -                              | 7.181             |
|                                    | 12.429                           | 1.025                               | -                           | -                              | 13.454            |

Bilješke uz konsolidirane financijske izvještaje Ericsson Nikola Tesla Grupe (nastavak)

## 30 Upravljanje financijskim rizicima (nastavak)

### (e) Rizik likvidnosti

Rizik likvidnosti, koji se smatra rizikom financiranja, je rizik od poteškoća s kojima se neka tvrtka može susresti u prikupljanju sredstava za podmirivanje obveza povezanih s financijskim instrumentima. Kako Grupa nema značajnih obveza u financijskim instrumentima, rizik proizlazi samo iz svakodnevnih aktivnosti. Grupa je veliku pozornost obratila na tok novca, prateći stvarne dnevne promjene te prilagođavajući mjesečne planove. Zbog povoljne likvidne pozicije Grupe, ovaj se rizik smatra niskim. Tablica u nastavku daje prikaz ročnosti i neusklađenosti koja iz toga proizlazi.

Grupa je s našim najvažnijim bankama dogovorila mogućnost „revolving“ kreditiranja u slučaju izvanredne potrebe za financiranjem. Na dan 31. prosinca 2019. godine ta mogućnost još nije bila korištena.

| 2019.  | Manje od<br>1 mjeseca | 1 – 3<br>mjeseca | 3 – 12<br>mjeseci | 1 – 5<br>godina | Više od<br>5 godina | Ukupno           |
|--|-----------------------|------------------|-------------------|-----------------|---------------------|------------------|
|  | '000 kn               | '000 kn          | '000 kn           | '000 kn         | '000 kn             | '000 kn          |
| Zajmovi i potraživanja                       | 916                   | 1.668            | 10.287            | 38.647          | 2.254               | 53.772           |
| Potraživanja od kupaca i ostala potraživanja | 255.859               | 105.235          | 2.705             | 184             | -                   | 363.983          |
| Kratkotrajna financijska imovina             | 37.892                | -                | -                 | -               | -                   | 37.892           |
| Novac i novčani ekvivalenti                  | 97.906                | -                | -                 | -               | -                   | 97.906           |
|  | <u>392.573</u>        | <u>106.903</u>   | <u>12.992</u>     | <u>38.831</u>   | <u>2.254</u>        | <u>553.553</u>   |
| Uzeti zajmovi                                | (34)                  | -                | -                 | (27.328)        | -                   | (27.362)         |
| Obveze po najmu                              | -                     | -                | (19.057)          | (33.584)        | -                   | (52.641)         |
| Obveze prema dobavljačima i ostale obveze    | (279.354)             | -                | -                 | (8.704)         | -                   | (288.058)        |
|  | <u>(279.388)</u>      | <u>-</u>         | <u>(19.057)</u>   | <u>(69.616)</u> | <u>-</u>            | <u>(368.061)</u> |
| Neusklađenost ročne strukture                | <u>113.185</u>        | <u>106.903</u>   | <u>(6.065)</u>    | <u>(30.785)</u> | <u>2.254</u>        | <u>185.492</u>   |

| 2018.  | Manje od<br>1 mjeseca | 1 – 3<br>mjeseca | 3 – 12<br>mjeseci | 1 – 5<br>godina | Više od<br>5 godina | Ukupno         |
|--|-----------------------|------------------|-------------------|-----------------|---------------------|----------------|
|  | '000 kn               | '000 kn          | '000 kn           | '000 kn         | '000 kn             | '000 kn        |
| Zajmovi i potraživanja                       | 387                   | 2.250            | 8.184             | 36.756          | 4.080               | 51.657         |
| Potraživanja od kupaca i ostala potraživanja | 218.728               | 60.199           | 9.540             | 134             | -                   | 288.601        |
| Kratkotrajna financijska imovina             | 48.490                | -                | -                 | -               | -                   | 48.490         |
| Novac i novčani ekvivalenti                  | 187.641               | -                | -                 | 247             | -                   | 187.888        |
|  | <u>455.246</u>        | <u>62.449</u>    | <u>17.724</u>     | <u>37.137</u>   | <u>4.080</u>        | <u>576.636</u> |
| Uzeti zajmovi                                | -                     | -                | -                 | 5.770           | -                   | 5.770          |
| Obveze prema dobavljačima i ostale obveze    | 65.577                | 146.461          | 444               | 6.522           | -                   | 219.004        |
|  | <u>65.577</u>         | <u>146.461</u>   | <u>444</u>        | <u>12.292</u>   | <u>-</u>            | <u>224.774</u> |
| Neusklađenost ročne strukture                | <u>389.669</u>        | <u>(84.012)</u>  | <u>17.280</u>     | <u>24.845</u>   | <u>4.080</u>        | <u>351.862</u> |

Bilješke uz konsolidirane financijske izvještaje Ericsson Nikola Tesla Grupe (nastavak)

## 30 Upravljanje financijskim rizicima (nastavak)

### (f) Procjena fer vrijednosti

Financijska imovina po fer vrijednosti u računu dobiti i gubitka iskazuje se po fer vrijednosti na datum bilance. Fer vrijednost procjenjuje se na temelju njezine kotirane cijene na aktivnom tržištu na datum bilance koja predstavlja input razine 1 (bilješka 18).

Tržište se smatra aktivnim ako su kotirane cijene lako i redovito dostupne putem razmjene, aktivnosti brokera, industrijske skupine, cijene usluga ili regulatorne agencije, a te cijene predstavljaju stvarne i redovite tržišne transakcije prema tržišnim uvjetima. Kotirana tržišna cijena koja se koristi za financijsku imovinu Grupe je trenutačna cijena ponude. Ne postoji financijska imovina izvedena iz inputa razine 2 koji predstavljaju različite tehnike procjene vrijednosti temeljem vidljivih tržišnih podataka odnosno iz inputa razine 3 koji predstavljaju različite tehnike procjene vrijednosti bez vidljivih tržišnih podataka.

Glavni financijski instrumenti Grupe koji se ne vode po fer vrijednosti su novac i novčani ekvivalenti, potraživanja od kupaca, ostala potraživanja, dugotrajni zajmovi i potraživanja, obveze prema dobavljačima i ostale obveze te uzeti zajmovi. Fer vrijednosti financijskih instrumenata i knjigovodstvenovrijednosti u bilanci su kako slijedi:

|  | Knjigo-        | Fer            | Nepri-              | Knjigo-        | Fer            | Nepri-              |
|--|----------------|----------------|---------------------|----------------|----------------|---------------------|
|  | vodstvena      | vrijednost     | znata               | vodstvena      | vrijednost     | znata               |
|  | vrijednost     |                | dobit/<br>(gubitak) | vrijednost     |                | dobit/<br>(gubitak) |
|  |                |                | 2019.               |                |                | 2018.               |
|  | '000 kn        | '000 kn        | '000 kn             | '000 kn        | '000 kn        | '000 kn             |
| Zajmovi i potraživanja   | 53.772         | 53.364         | (408)               | 51.657         | 51.804         | 146                 |
| Potraživanja od kupaca i ostala potraživanja                       | 363.983        | 363.753        | (230)               | 288.601        | 288.702        | 101                 |
| Financijska imovina po fer vrijednosti kroz račun dobiti i gubitka | 37.892         | 37.892         | -                   | 48.490         | 48.490         | -                   |
| Novac i novčani ekvivalenti  | 97.906         | 97.906         | -                   | 187.888        | 187.888        | -                   |
| Uzeti zajmovi  | (80.037)       | (80.037)       | -                   | (5.770)        | (5.770)        | -                   |
| Obveze prema dobavljačima i ostale obveze                          | (288.056)      | (288.056)      | -                   | (219.004)      | (219.004)      | -                   |
|  | <u>185.460</u> | <u>184.822</u> | <u>(638)</u>        | <u>351.862</u> | <u>352.110</u> | <u>247</u>          |

Fer vrijednost zajmova i potraživanja te fer vrijednost uzetih kamatonosnih zajmova izračunavaju se prema najboljoj procjeni posloводства budućih diskontiranih novčanih tokova glavnice i kamata, koristeći tržišnu stopu sličnih instrumenata kao diskontnu stopu na datum bilance. Fer vrijednosti i knjigovodstvene vrijednosti bitno se ne razlikuju iz razloga što su zajmovi i dugotrajna potraživanja ugovoreni po tržišnim stopama koje značajno ne odstupaju od tržišne cijene s kraja izvještajne godine. Kratkotrajna financijska imovina iskazana je po fer vrijednosti utemeljenoj na tržišnoj cijeni na datum bilance bez odbitka transakcijskih troškova.

Bilješke uz konsolidirane financijske izvještaje Ericsson Nikola Tesla Grupe (nastavak)

## 30 Upravljanje financijskim rizicima (nastavak)

### (f) Procjena fer vrijednosti (nastavak)

Iskazana knjigovodstvena vrijednost novca i novčanih ekvivalenata te depozita kod banaka približna je njihovoj fer vrijednosti zbog kratkoročnog dospjeća ovih financijskih instrumenata. Slično tome, knjigovodstvena vrijednost po amortiziranom trošku potraživanja od kupaca i obveza s preostalim dospjećem manjim od jedne godine, koji su podložni normalnim uvjetima poslovanja, približna je njihovim fer vrijednostima. Sljedeće kamatne stope, raspoložive na tržištu za slične financijske instrumente, korištene su pri određivanju fer vrijednosti:

|                        | 2019. | 2018.  |
|------------------------|-------|--------|
| Zajmovi i potraživanja | 0,59% | 1,70 % |

### (g) Upravljanje kapitalom

Ciljevi Grupe vezani uz upravljanje kapitalom su sljedeći:

- očuvati sposobnost Grupe da nastavi s poslovanjem temeljem principa neograničenosti vremena poslovanja kako bi mogla nadalje ostvarivati dobit za dioničare i korist za interesne skupine;
- osigurati odgovarajuće izvore kapitala, koliko god je to moguće, kroz zadržanu dobit;
- održavati bilancu s odgovarajućim udjelom novčanih sredstava i kratkotrajne imovine te vlastitog kapitala i drugih ulaganja;
- osigurati, prema potrebi, rezervne varijante financiranja.

Grupa stvara dovoljno novčanih sredstava iz vlastitog poslovanja za podmirenje obveza u dospelju, za financiranje kupaca ako je to potrebno i ispunjavanje planiranih investicija te za isplatu dividende.

Grupa nadzire kapital korištenjem zakonom propisane minimalne razine kapitala. Dionički kapital objavljen je u bilješki 20 uz konsolidirane financijske izvještaje.

Bilješke uz konsolidirane financijske izvještaje Ericsson Nikola Tesla Grupe (nastavak)

## 31 Računovodstvene politike do 1. siječnja 2019.

Računovodstvene politike primjenjive do usporednog razdoblja koje završava na 31. prosinca 2018., koje su izmijenjene primjenom MSFI-ja 16 kako slijedi.

### Najmovi

Najmovi u kojima Grupa snosi sve rizike i koristi vlasništva klasificiraju se kao financijski najmovi. Nakon početnog priznavanja, imovina u najmu iskazuje se u iznosu koji odgovara njegovoj fer vrijednosti ili sadašnjoj vrijednosti minimalnog plaćanja najma, ovisno o tome koja je niža. Nakon početnog priznavanja, imovina se iskazuje u skladu s računovodstvenom politikom koja se primjenjuje za tu vrstu imovine iako razdoblje trajanja amortizacije ne smije biti duže od razdoblja trajanja najma.

Najmovi u kojima je znatan dio rizika i koristi vlasništva na strani najmodavca razvrstani su kao operativni najmovi te kod takvih ugovora unajmljena imovina nije iskazana u bilanci najmoprimca. Plaćanja po osnovi operativnih najмова (bez uključenih poticaja od strane najmodavca) iskazuju se u izvještaju o sveobuhvatnoj dobiti prema pravocrtnoj metodi tijekom trajanja operativnog najma.

## 32 Događaji nakon datuma bilance

Ericsson Nikola Tesla Grupa s preko 3.200 zaposlenika veliki je domaći izvoznik i najveći je hrvatski izvoznik znanja. Naše je poslovanje jednim dijelom vezano i uz aktivnosti u zemljama diljem svijeta koje su značajno zahvaćene pandemijom koronavirusa COVID – 19. Zatvaranje granica pojedinih zemalja i zabrana putovanja; poremećaj u isporuci opreme i repromaterijala na globalnoj razini; odgode nekih već planiranih investicijskih projekata kupaca u Hrvatskoj i svijetu te posljedično smanjena potreba za nekim dijelom naših dosadašnjih aktivnosti, mogu imati određene negativne učinke na određeni dio našeg poslovanja.

Grupa je, obzirom na globalnu prisutnost, već primijetila poremećaje u protoku ljudi i roba, a što se može, ukoliko potraje, odraziti i na obim dijela poslovanja i trenutno otvorene projekte na kojima rade naši stručnjaci u zemlji i inozemstvu. Grupa procjenjuje da bi trenutno najveći utjecaj na poslovanje mogao biti zbog smanjenja mobilnosti vezano uz putovanja i terenski rad naših zaposlenika, uključujući i one koji su u razdoblju dužeg izaslanja, u rizičnim zemljama.

Ukoliko ovakva situacija s pandemijom koronavirusa potraje dulje, izvedba/realizacija nekoliko nedavno ugovorenih izvoznih poslova, mogla bi biti otežana upravo zbog ograničenja naših aktivnosti u geografskom i zdravstvenom smislu. Grupa smatra da ima dostatnu količinu sredstava i mogućnosti na financijskom tržištu te, uz odgovarajuće mjere koje poduzima država oko olakšanja poslovanja u ovim okolnostima, može odgovoriti na ove izazove te nastaviti s poslovanjem.

Zbog nemogućnosti predviđanja razvoja situacije s koronavirusom COVID – 19, u ovom trenutku nismo u mogućnosti dati preciznije informacije o konkretnom financijskom utjecaju na naše poslovanje.

Uprava i izvršno posloводство prate situaciju te će sukladno napucima i preporukama nadležnih državnih institucija i tijela donositi potrebne mjere vezane uz zdravlje ljudi i kontinuitet održivog poslovanja Grupe.

Ericsson Nikola Tesla d.d.

Financijski izvještaji  
i izvješće revizora  
31. prosinca 2019.



Ericsson Nikola Tesla d.d.

# Profil Društva

## Povijest i nastanak

Ericsson Nikola Tesla d.d. (Društvo) je hrvatsko društvo koje kontinuirano posluje preko sedamdeset godina. Društvo je vodeći dobavljač i izvoznik specijalizirane telekomunikacijske opreme te ICT i programskih rješenja i usluga u Srednjoj i Istočnoj Europi.

Društvo je nastalo kao rezultat pretvorbe društvenoga poduzeća Nikola Tesla - Poduzeće za proizvodnju telekomunikacijskih sistema i uređaja, po.

Prema strukturi vlasništva na dan 31. prosinca 2019. godine, Telefonaktiebolaget LM Ericsson (Ericsson) je u posjedu 49,07 % dionica Društva. Ostalim dioničarima pripada 50,91 % dionica Društva, a 0,02 % su vlastite dionice.

## Osnovne djelatnosti

Osnovne djelatnosti Društva su istraživanje i razvoj telekomunikacijskih programa i usluga, projektiranje, ispitivanje i integracija cjelovitih komunikacijskih rješenja te isporuka i održavanje komunikacijskih i ICT rješenja i sustava kupcima unutar Ericssonove grupe, kupcima u Republici Hrvatskoj te Bosni i Hercegovini, kao i nekoliko kupaca u Srednjoj i Istočnoj Europi.

Ericsson Nikola Tesla d.d. je dioničko društvo osnovano u Hrvatskoj, sa sjedištem u Zagrebu, Krapinska 45.

## Kodeks korporativnog upravljanja

Društvo primjenjuje Kodeks korporativnog upravljanja Zagrebačke burze te ispunjava obveze koje iz njega proizlaze uz iznimku onih odredbi čija primjena u danom trenutku nije praktična.

## Nadzorni odbor, Revizorski odbor, Uprava i izvršno posloводство

### Nadzorni odbor

Članovi Nadzornog odbora tijekom 2019. godine i do izdavanja ovih izvještaja bili su:

|                               |                                |  |
|-------------------------------|--------------------------------|--|
| Franck Pierre Roland Bouétard | Predsjednik                    | Imenovan 20. lipnja 2018. godine   |
| Dubravko Radošević            | Član; zamjenik predsjednika    | Ponovno imenovan 20. lipnja 2018. godine, izabran za zamjenika predsjednika 13. lipnja 2019. |
| Ignac Lovrek                  | Član; zamjenik predsjednika    | Mandat istekao 2. lipnja 2019. godine  |
| Vidar Mohammar                | Član                           | Imenovan 13. lipnja 2019. godine   |
| Olgica Spevec                 | Član                           | Imenovana 13. lipnja 2019. godine  |
| Vladimir Filipović            | Član i predstavnik zaposlenika | Imenovan 29. studenog 2018. godine   |

### Revizorski odbor

Članovi Revizorskog odbora tijekom 2019. godine i do izdavanja ovih izvještaja bili su:

|                    |             |                                       |
|--------------------|-------------|---------------------------------------|
| Dubravko Radošević | Predsjednik | Imenovan od 26. travnja 2019.         |
| Ignac Lovrek       | Predsjednik | Predsjednik/član do 26. travnja 2019. |
| Vidar Mohammar     | Član        | Imenovan 13. lipnja 2019. godine      |
| Vesna Vašiček      | Članica     | Imenovana 21. veljače 2017. godine    |

Ericsson Nikola Tesla d.d.

# Profil Društva (nastavak)

## Uprava

Uprava se sastoji od jednog člana:

|                   |             |   |
|-------------------|-------------|---|
| Gordana Kovačević | Direktorica | Ponovno imenovana 17. prosinca 2019. godine |
|-------------------|-------------|---|

## Izvršno posloводство

Članovi izvršnog posloводства na dan 31. prosinca 2019. godine:

|                          |  |
|--------------------------|--|
| Gordana Kovačević        | Direktorica Društva  |
| Branka Vučemilo Elezović | Direktorica, Pravni poslovi  |
| Branko Dronjić           | Direktor, Ericssonova poslovna jedinica za IT i ispitnu okolinu                          |
| Damir Bušić              | Direktor, Financija, Nabave i Upravljanje komercijalnim ponudama                         |
| Dario Runje              | Direktor, Mreže  |
| Darko Huljenić           | Direktor, Istraživanje   |
| Dragan Fratrić           | Direktor, Opći poslovi   |
| Goran Ožbolt             | Direktor, Prodaja i marketing za Tele2 i alternativne operatore                          |
| Hrvoje Benčić            | Direktor, Digitalne usluge, Medija i operacije s kupcima                                 |
| Ivan Barać               | Direktor, Prodaja i marketing za Hrvatski Telekom i Crnogorski telekom                   |
| Jagoda Barać             | Direktorica, Prodaja i marketing za izvozna tržišta                                      |
| Marijana Đuzel           | Direktorica, Upravljanje ljudskim potencijalima  |
| Milan Živković           | Direktor, Strategija, razvoj poslovanja i odnosa sa državnim institucijama i industrijom |
| Miroslav Kantolić        | Direktor, Prodaja i marketing za A1 Hrvatska   |
| Patrick Gerard Martin    | Direktor, Centar za istraživanje i razvoj  |
| Snježana Bahtijari       | Direktorica, Marketing, komunikacije i društvena odgovornost                             |

Ericsson Nikola Tesla d.d.

# Odgovornosti Uprave i Nadzornog odbora za pripremu i odobravanje godišnjih financijskih izvještaja

Odgovornost je Uprave za svaku poslovnu godinu pripremiti financijske izvještaje koji daju istinit i vjeran prikaz financijske pozicije Društva i rezultata njegova poslovanja i novčanih tokova, u skladu s primjenjivim računovodstvenim standardima, te voditi odgovarajuće računovodstvene evidencije potrebne za pripremu tih financijskih izvještaja u bilo koje vrijeme. Uprava ima općenitu odgovornost za poduzimanje koraka koji su joj u razumnoj mjeri dostupni u cilju očuvanja imovine Društva te sprečavanja i ustanovljavanja prijevара i drugih nepravilnosti.

Uprava je odgovorna za odabir prikladnih računovodstvenih politika kako bi bila u skladu s primjenjivim računovodstvenim standardima, koje će dosljedno primjenjivati, donošenje razumnih i razboritih prosudbi i procjena te pripremu financijskih izvještaja temeljem principa neograničenosti vremena poslovanja, osim ako pretpostavka da će Društvo nastaviti s poslovanjem nije primjerena.

Uprava je odgovorna dostaviti Nadzornom odboru godišnji izvještaj o ekonomskom položaju Društva zajedno s godišnjim financijskim izvještajima, nakon čega se od Nadzornog odbora traži odobrenje godišnjih financijskih izvještaja koji će biti predloženi Glavnoj skupštini dioničara.

Financijske izvještaje na stranicama 102 do 155 Uprava je odobrila 28. travnja 2020. godine za podnošenje Nadzornom odboru, a što je potvrđeno potpisom u nastavku.



Gordana Kovačević

Direktorica  
Ericsson Nikola Tesla d.d.  
Krapinska 45  
10000 Zagreb  
Hrvatska

**ERICSSON**   
**Ericsson Nikola Tesla d.d.**  
Krapinska 45  
HR-10 000 Zagreb  
CROATIA

91



## Izvešće neovisnog revizora dioničarima društva Ericsson Nikola Tesla d.d.

### Izvešće o reviziji financijskih izvještaja

#### *Mišljenje*

Obavili smo reviziju nekonsolidiranih financijskih izvještaja društva Ericsson Nikola Tesla d.d. („Društvo“), koji obuhvaćaju nekonsolidirani izvještaj o financijskom položaju na dan 31. prosinca 2019. godine te nekonsolidirane izvještaje o sveobuhvatnoj dobiti, promjenama kapitala i novčanom toku za tada završenu godinu, kao i bilješke koje sadrže značajne računovodstvene politike i ostala pojašnjenja (u nastavku „financijski izvještaji“).

Prema našem mišljenju, priloženi financijski izvještaji istinito i fer prikazuju nekonsolidirani financijski položaj Društva na dan 31. prosinca 2019. godine, njegovu nekonsolidiranu financijsku uspješnost i njegove nekonsolidirane novčane tokove za godinu koja je tada završila, sukladno Međunarodnim standardima financijskog izvještavanja usvojenim od strane Europske unije („EU MSFI“).

#### *Osnova za izražavanje mišljenja*

Obavili smo našu reviziju u skladu s Međunarodnim revizijskim standardima. Naše odgovornosti, u skladu s tim standardima, detaljnije su opisane u našem izvješću neovisnog revizora u odjeljku *Odgovornosti revizora za reviziju financijskih izvještaja*. Neovisni smo od Društva u skladu s etičkim zahtjevima koji su relevantni za našu reviziju financijskih izvještaja u Hrvatskoj i ispunili smo naše ostale etičke odgovornosti u skladu s tim zahtjevima. Uvjereni smo da su nam pribavljeni revizijski dokazi dostatni i primjereni te da čine odgovarajuću osnovu za potrebe izražavanja našeg mišljenja.

#### *Ključna revizijska pitanja*

Ključna revizijska pitanja su ona pitanja koja su, po našoj profesionalnoj prosudbi, bila od najveće važnosti za našu reviziju financijskih izvještaja tekućeg razdoblja. Ta smo pitanja razmatrali u kontekstu naše revizije financijskih izvještaja kao cjeline i pri formiranju našeg mišljenja o njima te ne dajemo zasebno mišljenje o tim pitanjima.

## Izješće neovisnog revizora dioničarima društva Ericsson Nikola Tesla d.d. (nastavak)

### Izješće o reviziji financijskih izvješćaja (nastavak)

#### Ključna revizijska pitanja (nastavak)

##### PRIZNAVANJE PRIHODA

Prihodi od prodaje u 2019. godine: 1.545.299 tisuća kuna (2018.: 1.373.684 tisuće kuna). Na dan 31. prosinca 2019. godine: potraživanja od kupaca: 207.009 tisuća kuna; ugovorna imovina 3.239 tisuća kuna; ugovorne obveze: 149.375 tisuća kuna (31. prosinca 2018.: potraživanja od kupaca: 158.224 tisuće kuna; ugovorna imovina: 3.335 tisuća kuna; ugovorne obveze: 171.645 tisuća kuna).

Vidjeti bilješku 1 *Priznavanje prihoda* unutar Značajnih računovodstvenih politika, bilješku 4 c) *Priznavanje prihoda* unutar Značajnih računovodstvenih procjena i prosudbi, bilješku 5 *Prihodi od prodaje* i bilješku 6 *Izješćavanje po segmentima* unutar financijskih izvješćaja.

##### Ključno revizijsko pitanje

U godini koja je završila 31. prosinca 2019. godine, glavni izvori prihoda Društva uključivali su prodaju opreme i softvera kao i pružanje usluga, uključujući usluge montaže i instalacije, održavanja i potpore.

Priznavanje prihoda u skladu s principima relevantnih standarda financijskog izvješćavanja je složeno te zahtjeva značajno korištenje procjena i prosudbi. Posebna složenost povezana je sa sljedećim faktorima:

- U poslovnim segmentima mreža i digitalnih usluga, proizvodi i usluge s različitim obrascima za priznavanje prihoda mogu biti prodavani kao dio jednog ugovora ili više ugovora koji se tretiraju kao jedan objedinjeni ugovor. Između ostalog, Društvo koristi značajnu prosudbu kod utvrđivanja ugovora koji se trebaju tretirati kao jedan objedinjeni ugovor te kod utvrđivanja obveza isporuke uključujući pritom obveze po jamstvima i bespovratnim unaprijed plaćenim naknadama, ukoliko postoje;
- Za svaku obvezu isporuke radi se procjena o izvršavanju iste tijekom vremena ili u određenom trenutku. Odluka zahtjeva temeljito razmatranje ugovornih odredbi kako bi se identificiralo kada je izvršen prijenos kontrole obećane opreme ili usluga na kupca. U bilješci 6 unutar financijskih izvješćaja prezentirani su detalji o vremenu i obrascu priznavanja prihoda za ključne segmente.

##### Kako smo pristupili tom pitanju

U ovom području naše su procedure između ostalog uključivale sljedeće:

- Stjecanje razumijevanja i ispitivanje procesa priznavanja prihoda Društva te testiranja povezanih internih kontrola posebno kontrola povezanih uz ocjenu prihvatljivosti projekata i adekvatnost odobrenja, podjelu dužnosti, utvrđivanje obrasca priznavanja prihoda, ispunjenje ugovora i procedure vezane uz finalizaciju projekata i prihvaćanje od strane kupca;
- Procjena usklađenosti politike priznavanja prihoda Društva sa zahtjevima standarda financijskog izvješćavanja;
- Asistenciju naših stručnjaka za informacijske tehnologije (IT) koji su testirali automatske kontrole unutar IT sistema;
- Na uzorku ugovora s kupcima sklopljenih tijekom godine analiza ugovornih uvjeta i razgovor s voditeljima projekata te relevantnim zaposlenicima u financijama kako bismo provjerili:
  - Ispunjavanje kriterija za postojanje ugovora uključujući, između ostalog, obvezivanje ugovornih strana na ugovorne obveze i vjerojatnost naplate dospjelih naknada;
  - Identificiranje ugovora koji moraju biti tretirani na kombiniranoj osnovi i obveza isporuke definiranih ugovorom. Procedure su uključivale, između ostalog, ocjenu prirode jamstava koja su dodijeljena kupcima za potencijalne naknade po obvezama isporuka;

## Izvešće neovisnog revizora dioničarima društva Ericsson Nikola Tesla d.d. (nastavak)

### Izvešće o reviziji financijskih izvještaja (nastavak)

#### Ključna revizijska pitanja (nastavak)

##### PRIZNAVANJE PRIHODA (NASTAVAK)

| Ključno revizijsko pitanje (nastavak)  | Kako smo pristupili tom pitanju (nastavak)  |
|--|---|
| <p>— Iako se ugovori s kupcima uglavnom ugovaraju s fiksnom cijenom transakcije, značajna procjena je potrebna pri alociranju cijene transakcije na obveze isporuke. Cijena transakcije, koja predstavlja naknadu koju Društvo očekuje primiti za transfer dobara i usluga kupcima, je raspodijeljena na obveze isporuke ovisno o njihovoj relativnoj samostalnoj prodajnoj cijeni.</p> <p>S obzirom na gore navedene faktore, smatrali smo da je priznavanje prihoda povezano sa značajnim rizikom od pogrešnih iskaza u financijskim izvještajima. Stoga je ovo područje zahtijevalo našu veću pažnju u reviziji i utvrđeno je kao ključno pitanje revizije.</p> | <ul style="list-style-type: none"> <li>○ Identificiranje ukupne ugovorne naknade, u skladu s ugovorima s kupcima i naknadnim promjenama krovnog ugovora, ukoliko iste postoje;</li> <li>○ Raspodjelu ugovorne naknade na svaku identificiranu obvezu isporuke, na temelju procijenjenih pojedinačnih prodajnih cijena, uzimajući u obzir podatke odjela prodaje i analize trenutnih cijena transakcije;</li> <li>○ Identificiranje trenutka prijenosa kontrole, pratećeg obrasca priznavanja prihoda i iznosa prihoda pregledom prodajnih računa, otpremne i prijevozne dokumentacije, suglasnosti kupaca o izvršenju i ostalih relevantnih dokumenata.</li> </ul> <p>— Pribavljanje potvrda stanja na datum izvještavanja na bazi uzorka kupaca te identificiranje značajnih razlika između zaprimljenih potvrda i iznosa u knjigama Društva pregledavajući pritom prateću dokumentaciju kao što su ugovori, računi, prijevozna dokumentacija i suglasnosti kupaca o izvršenju;</p> <p>— Provjera objava Društva u financijskim izvještajima koje se odnose na priznavanje prihoda te ispravnu uključenost i opis relevantnih kvalitativnih i kvantitativnih informacija koje propisuju okviri financijskog izvještavanja.</p> |

#### Ostala pitanja

Nekonsolidirane financijske izvještaje Društva za godinu koja je završila 31. prosinca 2018. godine revidirao je drugi revizor koji je izrazio mišljenje bez rezerve o tim financijskim izvještajima 30. travnja 2019. godine.

#### Ostale informacije

Uprava je odgovorna za ostale informacije. Ostale informacije uključuju Izvešće posloводства i Izjavu o primjeni kodeksa korporativnog upravljanja koji su sastavni dio Godišnjeg izvješća Društva, ali ne uključuju financijske izvještaje niti naše izvješće o reviziji financijskih izvještaja.

## Izvešće neovisnog revizora dioničarima društva Ericsson Nikola Tesla d.d. (nastavak)

### Izvešće o reviziji financijskih izvještaja (nastavak)

#### *Ostale informacije (nastavak)*

Naše mišljenje na financijske izvještaje ne odnosi se na ostale informacije te ne izražavamo uvjerenje bilo koje vrste na ostale informacije, osim ako to nije izričito navedeno u našem izvješću.

U vezi s našom revizijom financijskih izvještaja, odgovornost nam je pročitati ostale informacije te pri tome razmotriti jesu li ostale informacije značajno nekonzistentne s financijskim izvještajima ili saznanjima koja smo prikupili tijekom revizije, kao i čine li se, na neki drugi način, značajno pogrešno iskazane.

Vezano za Izvešće posloводства te za Izjavu o primjeni kodeksa korporativnog upravljanja, također smo proveli procedure koje su zahtijevane hrvatskim Zakonom o računovodstvu („Zakon o računovodstvu“). Ove procedure uključuju razmatranje:

- je li Izvešće posloводства pripremljeno u skladu s člankom 21. Zakona o računovodstvu
- uključuje li Izjava o primjeni kodeksa korporativnog upravljanja objave u skladu s člankom 22. Zakona o računovodstvu.

Na osnovi procedura čije je provođenje zahtijevano kao dio naše revizije financijskih izvještaja te gore navedenih procedura, prema našem mišljenju:

- Informacije sadržane u Izvešču posloводства te Izjavi o primjeni kodeksa korporativnog upravljanja za financijsku godinu za koji su pripremljeni financijski izvještaji, konzistentne su, u svim značajnim odrednicama, s financijskim izvještajima;
- Izvešće posloводства pripremljeno je, u svim značajnim odrednicama, u skladu s člankom 21. Zakona o računovodstvu;
- Izjava o primjeni kodeksa korporativnog upravljanja uključuje informacije koje su zahtijevane člankom 22. Zakona o računovodstvu.

Nadalje, uzevši u obzir poznavanje i razumijevanje Društva te okruženja u kojem ono posluje, a koje smo stekli tijekom naše revizije, dužnost nam je izvijestiti jesmo li identificirali značajno pogrešne iskaze u Izvešču posloводства i Izjavi o primjeni kodeksa korporativnog upravljanja. U vezi s tim, nemamo ništa za izvijestiti.

#### ***Odgovornosti Uprave i onih koji su zaduženi za nadzor za financijske izvještaje***

Uprava je odgovorna za sastavljanje financijskih izvještaja koji daju istinit i fer prikaz u skladu s EU MSFI te za one interne kontrole za koje Uprava odredi da su potrebne, kako bi se omogućilo sastavljanje financijskih izvještaja, bez značajnog pogrešnog prikaza uslijed prijave ili pogreške.

U sastavljanju financijskih izvještaja, Uprava je odgovorna za procjenjivanje sposobnosti Društva da nastavi s vremenski neograničenim poslovanjem te objavljivanje, ako je primjenjivo, pitanja povezanih s vremenski neograničenim poslovanjem i korištenjem računovodstvene osnove utemeljene na vremenskoj neograničenosti poslovanja, osim u onim slučajevima kada Uprava namjerava likvidirati Društvo, prekinuti poslovanje ili nema realne alternative nego da to učini.

Oni koji su zaduženi za nadzor, odgovorni su za nadziranje procesa financijskog izvještavanja, uspostavljenog od strane Društva.

## Izvešće neovisnog revizora dioničarima društva Ericsson Nikola Tesla d.d. (nastavak)

### Izvešće o reviziji financijskih izvještaja (nastavak)

#### *Odgovornosti revizora za reviziju financijskih izvještaja*

Naši su ciljevi steći razumno uvjerenje o tome jesu li financijski izvještaji, kao cjelina, bez značajno pogrešnog iskaza uslijed prijevare ili pogreške te izdati izvješće neovisnog revizora koje uključuje naše mišljenje. Razumno uvjerenje je visoka razina uvjerenja, ali nije garancija da će revizija obavljena u skladu s Međunarodnim revizijskim standardima uvijek otkriti postojanje značajno pogrešnih iskaza. Pogrešni iskazi mogu nastati uslijed prijevare ili pogreške, a smatraju se značajnim, ako se razumno može očekivati da bi, pojedinačno ili zbrojeni s drugim pogrešnim iskazima, utjecali na ekonomske odluke korisnika financijskih izvještaja, donesene na osnovi ovih financijskih izvještaja.

Kao sastavni dio revizije u skladu s Međunarodnim revizijskim standardima, donosimo profesionalne prosudbe i održavamo profesionalni skepticizam tijekom revizije. Mi također:

- prepoznajemo i procjenjujemo rizike značajno pogrešnog iskaza financijskih izvještaja, zbog prijevare ili pogreške; oblikujemo i obavljamo revizijske postupke kao odgovor na te rizike i pribavljamo revizijske dokaze koji su dostatni i primjereni kako bi osigurali osnovu za donošenje našeg mišljenja. Rizik neotkrivanja značajno pogrešnog iskaza nastalog uslijed prijevare, veći je od rizika neotkrivanja onog nastalog uslijed pogreške, budući da prijevare može uključiti tajne sporazume, krivotvorenje, namjerno ispuštanje, pogrešno prikazivanje ili zaobilaženje internih kontrola.
- stječemo razumijevanje internih kontrola relevantnih za reviziju kako bismo oblikovali revizijske postupke koji su primjereni u danim okolnostima, ali ne i u svrhu izražavanja mišljenja o učinkovitosti internih kontrola Društva.
- ocjenjujemo primjerenost korištenih računovodstvenih politika i razumnost računovodstvenih procjena i povezanih objava od strane Uprave.
- donosimo zaključak o primjerenosti korištenja pretpostavke vremenske neograničenosti poslovanja od strane Uprave te, temeljeno na pribavljenim revizijskim dokazima, zaključujemo o tome postoji li značajna neizvjesnost u vezi s događajima ili okolnostima koji mogu stvarati značajnu sumnju u sposobnost Društva da nastavi s vremenski neograničenim poslovanjem. Ukoliko zaključimo da postoji značajna neizvjesnost, od nas se zahtijeva da skrenemo pozornost u našem izvješću neovisnog revizora na povezane objave u financijskim izvještajima ili, ako takve objave nisu odgovarajuće, da modificiramo naše mišljenje. Naši zaključci temelje se na revizijskim dokazima pribavljenim do datuma izdavanja našeg izvješća neovisnog revizora. Međutim, budući događaji ili uvjeti mogu uzrokovati da Društvo ne bude u mogućnosti nastaviti s vremenski neograničenim poslovanjem.
- ocjenjujemo cjelokupnu prezentaciju, strukturu i sadržaj financijskih izvještaja, uključujući i objave te razmatramo odražavaju li financijski izvještaji transakcije i događaje na kojima su zasnovani na način kako bi se postigla fer prezentacija.

Komuniciramo s onima koji su zaduženi za nadzor u vezi s, između ostalog, planiranim djelokrugom i vremenskim rasporedom revizije i važnim revizijskim nalazima, uključujući i one u vezi sa značajnim nedostacima u internim kontrolama, koji su otkriveni tijekom naše revizije.





## Izvešće neovisnog revizora dioničarima društva Ericsson Nikola Tesla d.d. (nastavak)

### Izvešće o reviziji financijskih izvještaja (nastavak)

#### Odgovornosti revizora za reviziju financijskih izvještaja (nastavak)

Mi, također, dajemo izjavu onima koji su zaduženi za nadzor da smo postupali u skladu s relevantnim etičkim zahtjevima vezanim za neovisnost i da ćemo komunicirati s njima o svim odnosima i drugim pitanjima za koja se može razumno smatrati da utječu na našu neovisnost, kao i, tamo gdje je to primjenjivo, o povezanim mjerama zaštite.

Među pitanjima o kojima se komunicira s onima koji su zaduženi za nadzor, određujemo ona koja su od najveće važnosti za reviziju financijskih izvještaja tekućeg razdoblja i stoga su ključna revizijska pitanja. Ta pitanja opisujemo u našem izvješću neovisnog revizora, osim ukoliko zakon ili propisi sprječavaju javno objavljivanje tih pitanja ili, kada odlučimo, u iznimno rijetkim okolnostima, da ta pitanja ne trebamo komunicirati u našem izvješću neovisnog revizora, s obzirom da se razumno može očekivati da bi negativne posljedice njihove objave nadmašile dobrobiti javnog interesa.

#### Izvešće o ostalim zakonskim i regulatornim obvezama

Imenovani smo revizorima od strane onih zaduženih za nadzor na 13. lipnja 2019. da obavimo reviziju nekonsolidiranih financijskih izvještaja Ericsson Nikola Tesla d.d. za godinu koja je završila 31. prosinca 2019. godine. Ukupno neprekinuto razdoblje našeg angažmana iznosi jednu godinu te se odnosi na razdoblje koje je završilo 31. prosinca 2019. godine.

Potvrđujemo sljedeće:

- naše revizorsko mišljenje konzistentno je s dodatnim izvještajem prezentiranim Odboru za reviziju Društva na dan 28. travnja 2020.;
- nismo pružali nedozvoljene nerevizijske usluge na koje se odnosi članak 44. Zakona o reviziji. Također, zadržali smo neovisnost od subjekta revizije tijekom provedbe revizije.

Angažirani partner u reviziji koja je rezultirala ovim izvješćem neovisnog revizora je Domagoj Hrkać.

*KPMG Croatia d.o.o.*

**KPMG Croatia d.o.o. za reviziju**  
Hrvatski ovlašteni revizori  
Eurotower  
Ivana Lučića 2a  
10000 Zagreb  
Hrvatska

**KPMG Croatia**  
d.o.o. za reviziju  
Eurotower, 17. kat  
Ivana Lučića 2a, 10000 Zagreb  
6

**28. travnja 2020.**

  
Domagoj Hrkać  
Direktor, Hrvatski ovlašteni revizor

Ericsson Nikola Tesla d.d.

# Izvještaj o sveobuhvatnoj dobiti

za godinu koja je završila 31. prosinca 2019. godine

|   |          | 2019.          | 2018. (prepravljeno) |
|---|----------|----------------|----------------------|
|   | Bilješke | '000 kn        | '000 kn              |
| Prihodi od prodaje                              | 5, 6     | 1.545.299      | 1.373.684            |
| Trošak prodanih proizvoda                       | 7        | (1.392.796)    | (1.237.342)          |
| <b>Bruto dobit</b>                              |          | <b>152.503</b> | <b>136.342</b>       |
| Troškovi prodaje                                | 7        | (43.663)       | (36.459)             |
| Administrativni troškovi                        | 7        | (31.589)       | (29.659)             |
| Ostali poslovni prihodi                         | 7        | 16.326         | 47.251               |
| <b>Dobitak iz poslovanja</b>                    |          | <b>93.577</b>  | <b>117.475</b>       |
| Neto financijski rashod/prihod                  | 9        | 6.796          | 466                  |
| <b>Dobit prije oporezivanja</b>                 |          | <b>100.373</b> | <b>117.941</b>       |
| Porez na dobit                                  | 10       | (4.821)        | (6.093)              |
| <b>Dobit za godinu</b>                          |          | <b>95.552</b>  | <b>111.848</b>       |
| Ostala sveobuhvatna dobit                       |          | -              | -                    |
| <b>Ukupno sveobuhvatna dobit za godinu</b>      |          | <b>95.552</b>  | <b>111.848</b>       |
| Osnovni i razrijeđeni dobitak po dionici (kuna) | 11       | 71,77          | 83,99                |

Ericsson Nikola Tesla d.d.

# Izvještaj o financijskom položaju

na dan 31. prosinca 2019. godine

| Imovina  | Bilješke | 2019.          | 2018.          |
|--|----------|----------------|----------------|
|  |          | '000 kn        | '000 kn        |
| <b>Dugotrajna imovina</b>  |          |                |                |
| Nekretnine, postrojenja i oprema                                   | 12       | 138.436        | 107.516        |
| Imovina s pravom korištenja  | 29       | 27.572         | -              |
| Nematerijalna imovina  | 13       | 226            | 690            |
| Zajmovi i potraživanja   | 14       | 53.772         | 51.659         |
| Ulaganja u ovisna društva  | 15       | 1.053          | 1.053          |
| Odgođena porezna imovina   | 10       | 15.449         | 20.743         |
| <b>Ukupno dugotrajna imovina</b>                                   |          | <b>236.508</b> | <b>181.661</b> |
| <b>Kratkotrajna imovina</b>  |          |                |                |
| Zalihe   | 16       | 170.522        | 108.720        |
| Potraživanja od kupaca   | 17       | 207.009        | 158.224        |
| Potraživanja od povezanih društava                                 | 30(c)    | 121.316        | 111.057        |
| Ugovorna imovina   | 28       | 3.239          | 3.335          |
| Ostala potraživanja  | 18       | 12.472         | 13.763         |
| Potraživanja po preplaćenom porezu na dobit                        |          | 13.870         | 52             |
| Financijska imovina po fer vrijednosti kroz račun dobiti i gubitka | 19       | 38.899         | 48.490         |
| Plaćeni troškovi budućeg razdoblja i nedospjela naplata prihoda    |          | 11.057         | 11.382         |
| Novac i novčani ekvivalenti  | 20       | 81.833         | 182.443        |
| <b>Ukupno kratkotrajna imovina</b>                                 |          | <b>660.217</b> | <b>637.466</b> |
| <b>Ukupno imovina</b>  |          | <b>896.725</b> | <b>819.127</b> |

Ericsson Nikola Tesla d.d.

# Izvještaj o financijskom položaju (nastavak)

na dan 31. prosinca 2019. godine

|   |          | 2019.          | 2018.          |
|---|----------|----------------|----------------|
| <b>Kapital i obveze</b>                               | Bilješke | '000 kn        | '000 kn        |
| <b>Kapital i rezerve</b>                              |          |                |                |
| Dionički kapital                                      | 21(a)    | 133.165        | 133.165        |
| Vlastite dionice                                      | 21(b)    | (240)          | (240)          |
| Zakonske rezerve                                      | 21(c)    | 6.658          | 6.658          |
| Rezerve za vlastite dionice                           | 21(d)    | 14.873         | 14.873         |
| Zadržana dobit  |          | 139.344        | 136.678        |
| <b>Ukupno kapital i rezerve</b>                       |          | <b>293.800</b> | <b>291.134</b> |
| <b>Dugoročne obveze</b>                               |          |                |                |
| Uzeti zajmovi   | 22       | 27.324         | 5.668          |
| Primanja zaposlenih                                   | 24(a)    | 7.080          | 5.580          |
| Dugoročne obveze po najmovima                         | 29       | 17.830         | -              |
| Ostale dugoročne obveze                               | 23       | 5.679          | 2.907          |
| <b>Ukupno dugoročne obveze</b>                        |          | <b>57.913</b>  | <b>14.155</b>  |
| <b>Kratkoročne obveze</b>                             |          |                |                |
| Obveze prema povezanim društvima                      | 30(c)    | 104.505        | 62.311         |
| Obveze prema dobavljačima i ostale obveze             | 25       | 162.425        | 154.996        |
| Rezerviranja  | 26       | 13.104         | 16.874         |
| Odgođeno plaćanje troškova i prihod budućeg razdoblja | 27       | 105.552        | 108.012        |
| Ugovorne obveze                                       | 28       | 149.375        | 171.645        |
| Kratkoročne obveze po najmovima                       | 29       | 10.051         | -              |
| <b>Ukupno kratkoročne obveze</b>                      |          | <b>545.012</b> | <b>513.838</b> |
| <b>Ukupno obveze</b>                                  |          | <b>602.925</b> | <b>527.993</b> |
| <b>Ukupno kapital i obveze</b>                        |          | <b>896.725</b> | <b>819.127</b> |

Ericsson Nikola Tesla d.d.

# Izvještaj o promjenama kapitala

za godinu koja je završila 31. prosinca 2019. godine

|   | Dionički kapital | Vlastite dionice | Zakonske rezerve | Rezerve za vlastite dionice <sup>(1)</sup> | Zadržana dobit | Ukupno         |
|---|------------------|------------------|------------------|--|----------------|----------------|
|   | '000 kn          | '000 kn          | '000 kn          | '000 kn                                    | '000 kn        | '000 kn        |
| <b>Na dan 1. siječnja 2018. godine</b>                          | 133.165          | (280)            | 6.658            | 14.873                                     | 68.096         | 222.512        |
| <b>Promjene u kapitalu za 2018. godinu</b>                      |                  |                  |                  | -  |                |                |
| Dobit za godinu   | -                | -                | -                | -  | 111.848        | 111.848        |
| Raspodijeljena dividenda za 2017. godinu, bilješka 21 (e)       | -                | -                | -                | -  | (43.272)       | (43.272)       |
| Isplate s temelja dionica, bilješka 24 (b)                      | -                | 23               | -                | -  | (23)           | -              |
| Prodaja vlastitih dionica, bilješka 24 (b)                      | -                | 17               | -                | -  | 29             | 46             |
| Ukupno transakcije s vlasnicima                                 | -                | 40               | -                | -  | (43.266)       | (43.226)       |
| <b>Na dan 31. prosinca 2018. godine</b>                         | <b>133.165</b>   | <b>(240)</b>     | <b>6.658</b>     | <b>14.873</b>                              | <b>136.678</b> | <b>291.134</b> |
| <b>Na dan 1. siječnja 2019. godine</b>                          | 133.165          | (240)            | 6.658            | 14.873                                     | 136.678        | 291.134        |
| <b>Promjene u kapitalu za 2019. godinu</b>                      |                  |                  |                  |  |                |                |
| Dobit za godinu   | -                | -                | -                | -  | 95.552         | 95.552         |
| Raspodijeljena dividenda za 2018. godinu, bilješka 21 (e)       | -                | -                | -                | -  | (94.000)       | (94.000)       |
| Transakcije podmirene vlasničkim instrumentima, bilješka 24 (b) | -                | -                | -                | -  | 1.114          | 1.114          |
| Transakcije s vlasnicima  | -                | -                | -                | -  | (92,886)       | (92,886)       |
| <b>Na dan 31. prosinca 2019. godine</b>                         | <b>133.165</b>   | <b>(240)</b>     | <b>6.658</b>     | <b>14.873</b>                              | <b>139.344</b> | <b>293.800</b> |

<sup>(1)</sup> U usporedbi sa prošlogodišnjim financijskim izvještajima Društvo je izdvojilo Rezerve za vlastite dionice u iznosu od 14.873 tisuće kuna kako bi poboljšalo prezentaciju financijskih izvještaja Društva.

Ericsson Nikola Tesla d.d.

# Izvještaj o novčanom toku

za godinu koja je završila 31. prosinca 2019. godine

|  |            | 2019.           | 2018.         |
|--|------------|-----------------|---------------|
|  | Bilješke   | '000 kn         | '000 kn       |
| <b>Novčani tokovi od poslovnih aktivnosti</b>                                    |            |                 |               |
| Dobit prije oporezivanja   |            | 100.372         | 117.941       |
| Ispravci:  |            |                 |               |
| Amortizacija   | 7,12,13,29 | 41.590          | 29.708        |
| Umanjenja vrijednosti – neto   |            | 4.050           | 9.408         |
| Neto povećanje rezerviranja  | 26         | 30.494          | 39.111        |
| Dobitak od prodaje nekretnina, postrojenja i opreme                              |            | (2.322)         | (58)          |
| Neto gubitak od promjene financijske imovine                                     |            | (497)           | 121           |
| Prihodi od kamata  |            | (5.831)         | (1.487)       |
| Rashodi od kamata  |            | 669             | 53            |
| (Dobici)/gubici od tečajnih razlika  |            | (5.597)         | (6.800)       |
| Transakcije podmirene vlasničkim instrumentima                                   | 8          | 846             | -             |
| Ostalo   | 8          | (1.019)         | (2.550)       |
|  |            |                 | 185.447       |
| Promjene u obrtnom kapitalu  |            | 162.755         |               |
| Potraživanja   |            | (53.090)        | 90.680        |
| Zalihe   |            | (61.824)        | (91.372)      |
| Obveze   |            | (3.245)         | (101.960)     |
| Novac od poslovnih aktivnosti  |            | 44.596          | 82.795        |
| Plaćene kamate   |            | (656)           | (53)          |
| Uplata poreza na dobit   |            | (3.968)         | (1.333)       |
| <b>Neto novac od poslovnih aktivnosti</b>  |            | <b>39.972</b>   | <b>81.409</b> |
| <b>Novčani tokovi od investicijskih aktivnosti</b>                               |            |                 |               |
| Primici od kamata  |            | 1.734           | 2.207         |
| Primljena dividenda  |            | 70              | 70            |
| Ulaganja u ovisna društva  | 15         | -               | 40            |
| Naplata od prodaje nekretnina, postrojenja i opreme                              |            | 2.360           | 134           |
| Kupnja nekretnina, postrojenja i opreme te nematerijalne imovine                 |            | (78.142)        | (38.598)      |
| Depoziti dani financijskim institucijama – neto                                  |            | 1.354           | -             |
| Neto promjena financijske imovine po fer vrijednosti kroz račun dobiti i gubitka |            | 10.955          | 35.909        |
| <b>Neto novac korišten za investicijske aktivnosti</b>                           |            | <b>(71.669)</b> | <b>(238)</b>  |

Ericsson Nikola Tesla d.d.

# Izvještaj o novčanom toku (nastavak)

za godinu koja je završila 31. prosinca 2019. godine

|   |          | 2019.            | 2018.           |
|---|----------|------------------|-----------------|
|   | Bilješke | '000 kn          | '000 kn         |
| <b>Novčani tokovi od financijskih aktivnosti</b>                |          |                  |                 |
| Plaćena dividenda   | 21(e)    | (94.000)         | (43.291)        |
| Primljeni krediti   |          | 23.716           | -               |
| Plaćena obveza po najmovima                                     |          | (9.190)          | -               |
| <b>Neto novac korišten u financijskim aktivnostima</b>          |          | <b>(79.474)</b>  | <b>(43.291)</b> |
| Efekt promjene tečaja po novcu i novčanim ekvivalentima         |          | 560              | (523)           |
| <b>Neto povećanje/(smanjenje) novca i novčanih ekvivalenata</b> |          | <b>(100.610)</b> | <b>37.357</b>   |
| Novac i novčani ekvivalenti na početku godine                   |          | 182.443          | 145.086         |
| <b>Novac i novčani ekvivalenti na kraju godine</b>              | 20       | <b>81.833</b>    | <b>182.443</b>  |

Bilješke uz financijske izvještaje Ericssona Nikole Tesle d.d.

# 1 Značajne računovodstvene politike

## Pravna osoba

Ericsson Nikola Tesla d.d. (Društvo) je dioničko društvo osnovano u Hrvatskoj, gdje mu je i registrirano sjedište koje se nalazi na adresi Krapinska 45, 10 000 Zagreb, Republika Hrvatska. Dionice Društva uvrštene su u kotaciju Redovitog tržišta Zagrebačke burze. Pregled osnovnih računovodstvenih politika Društva naveden je u nastavku.

## Izjava o usklađenosti

Financijski izvještaji sastavljeni su u skladu s Međunarodnim standardima financijskog izvještavanja koje je usvojila Europska unija (MSFI). Financijski izvještaji su također u skladu s hrvatskim Zakonom o računovodstvu važećim na dan izdavanja ovih financijskih izvještaja.

## Osnove za pripremu

Financijski izvještaji sastavljeni su po načelu povijesnog troška izuzevši financijske instrumente koji su iskazani po fer vrijednosti, a koji uključuju derivativne financijske instrumente i financijsku imovinu i obveze po fer vrijednosti kroz račun dobiti i gubitka. Osim promjena računovodstvenih politika koje proizlaze iz usvajanja MSFI-ja 16 koji su na snazi od 1. siječnja 2019. godine, ove su politike primjenjivane dosljedno za sva prikazana razdoblja, osim ako nije drugačije navedeno (vidi bilješku 29). Osnovne računovodstvene politike za najmove koja se primjenjivala do 31. prosinca 2018. godine prikazana je u bilješci 29.

Sastavljanje financijskih izvještaja u skladu s MSFI-jem zahtijeva od posloводства donošenje prosudbi, procjena i pretpostavki koje utječu na primjenu politika i na iznos objavljene imovine i obveza, prihoda i rashoda. Procjene i povezane pretpostavke temelje se na povijesnom iskustvu i različitim ostalim faktorima za koje se vjeruje da su razumni u određenim okolnostima, a čiji rezultat stvara osnovu pri postupku donošenja prosudbi o knjigovodstvenoj vrijednosti imovine i obveza, a koje nisu vidljive iz ostalih izvora. Stvarni rezultat može se razlikovati od tih procjena.

Procjene i povezane pretpostavke se stalno preispituju. Preispitivanje računovodstvenih procjena priznaje se u razdoblju u kojemu se preispitivanje obavlja, ako ono utječe samo na to razdoblje, ili u razdoblju preispitivanja i budućim razdobljima, ako ono utječe na tekuće i buduća razdoblja. Prosudbe izvršnog posloводства pri primjeni MSFI-jeva koji imaju značajan utjecaj na financijske izvještaje i procjene prikazane su u bilješci 4.

Društvo je sastavilo ove nekonsolidirane financijske izvještaje u skladu s hrvatskim zakonskim propisima. Društvo je također sastavilo konsolidirane financijske izvještaje na dan 31. prosinca 2019. godine i za godinu koja je tada završila, u skladu s MSFI-jem za Društvo i njegova ovisna društva (Grupa) koji su odobreni od strane Uprave na dan 28. travnja 2020. godine. U konsolidiranim financijskim izvještajima, ovisna društva (navedena u bilješci 15) kao i sva društva nad kojima Grupa posredno ima više od pola glasačkih prava ili na neki drugi način ima kontrolu nad poslovanjem su u potpunosti konsolidirani. Korisnici ovih nekonsolidiranih financijskih izvještaja trebali bi ih čitati zajedno s konsolidiranim financijskim izvještajima Grupe na dan 31. prosinca 2019. godine i godinu koja je tada završila u svrhu dobivanja cjelokupnih informacija o financijskom položaju Grupe, rezultatima njenog poslovanja i promjenama financijskog stanja Grupe u cjelini.

## Neograničenost vremena poslovanja

Izvršno posloводство realno očekuje da Društvo ima adekvatne resurse za nastavak poslovanja u doglednoj budućnosti. Društvo stoga i dalje usvaja pretpostavku o neograničenosti vremena poslovanja u pripremi financijskih izvještaja.

## Funkcionalna valuta i valuta izvještavanja

Financijski izvještaji Društva sastavljeni su u kunama (kn) koje predstavljaju valutu primarnog ekonomskog okruženja u kojemu Društvo posluje (funkcionalna valuta) te valutu izvještavanja i zaokruženi su na najbližu tisuću. Službeni tečaj na dan 31. prosinca 2019. godine bio je 6,649911 kuna za jedan američki dolar (2018.: 6,469192 kuna) i 7,442580 kuna za jedan euro (2018.: 7,417575 kuna).



Bilješke uz financijske izvještaje Ericssona Nikole Tesle d.d. (nastavak)

# 1 Značajne računovodstvene politike (nastavak)

## Priznavanje prihoda

MSFI 15 „Prihodi od ugovora s kupcima“ je model priznavanja prihoda od ugovora s kupcima koji se temelji na načelima. Sadrži model od pet koraka koji zahtijeva priznavanje prihoda kada se kontrola nad robom i uslugama prenese na kupca.

Sljedeći odlomci opisuju vrste ugovora, vrijeme ispunjavanja obveza isporuke i vrijeme priznavanja prihoda. Također opisuju uobičajene uvjete plaćanja koji su povezani s takvim ugovorima kao i posljedični učinak na bilancu tijekom trajanja ugovora. Većina poslovanja Ericssona odnosi se na prodaju standardnih proizvoda i usluga.

## Standardno rješenje

Proizvodi i usluge klasificiraju se kao standardna rješenja ako ne zahtijevaju značajne usluge montaže i integracije. Usluge montaže i integracije uglavnom se obavljaju u kratkom vremenskom razdoblju od isporuke predmetnih proizvoda.

Ti se proizvodi i usluge smatraju zasebnim izdvojenim obvezama isporuke. Ova vrsta ugovora s kupcem obično se potpisuje kao okvirni ugovor te kupac izdaje pojedinačne narudžbenice za kupnju kako bi se obvezao na kupnju proizvoda i usluga tijekom trajanja ugovora. Prihodi od standardnih proizvoda priznaju se kada se kontrola nad opremom prenese na kupca u određenom trenutku. Ova se procjena treba promatrati sa stajališta kupca s obzirom na pokazatelje kao što su prijenos prava vlasništava i rizika, prihvaćanje od strane kupaca, fizičko posjedovanje i prava na naplatu. Kontrola nad imovinom stoga se odnosi na sposobnost izravne uporabe i ostvarivanja gotovo svih preostalih koristi od imovine.

Nadalje, kontrola uključuje sposobnost sprječavanja drugih subjekata u korištenju i ostvarivanju koristi od imovine. Koristi od imovine su potencijalni novčani tokovi (priljevi ili uštede u odljevima) koje se mogu ostvariti izravno ili neizravno.

U pogledu prodaje hardvera, obično se smatra da do prijenosa kontrole dolazi kada oprema stigne na lokaciju klijenta, a u pogledu prodaje softvera, kada su licence dostupne kupcu. Softverske licence mogu se kupcu dodijeliti u određenom trenutku, aktivirati ili pripremiti za aktivaciju od strane kupca u kasnijoj fazi, pa se stoga prihod priznaje kada kupac stekne kontrolu nad softverom. Ugovorni uvjeti mogu se mijenjati, stoga će se prilikom procjene pokazatelja prijenosa kontrole koristiti prosudbe. Prihodi od usluga montaže i integracije priznaju se nakon obavljanja usluga. Troškovi nastali prilikom isporuke standardnih proizvoda i usluga priznaju se kao troškovi prodaje kada su povezani prihodi priznati u računu dobiti i gubitka. Troškovi nastali u vezi s obvezama isporuke koje još nisu u cijelosti ispunjene, priznaju se kao zalihe.

Cijene transakcija po ovim ugovorima obično su fiksne i uglavnom se naplaćuju nakon isporuke hardvera ili softvera i obavljenih usluga montaže. Ugovori o financiranju kupaca mogu se zasebno ugovoriti s određenim kupcima pri čemu dospijeće plaćanja premašuje 179 dana.

Prihodi od ponavljajućih usluga kao što su korisnička podrška i upravljane usluge priznaju se kada se usluge isporučuju, općenito proporcionalno tijekom vremena. Troškovi koji nastaju prilikom isporuke ponavljajućih usluga priznaju se kao trošak prodaje kada nastanu. Cijene transakcija prema ovim ugovorima naplaćuju se tijekom vremena, često na tromjesečnoj osnovi. Ugovorne obveze ili potraživanja mogu nastati ovisno o tome je li kvartalno fakturiranje unaprijed ili unatrag. Ugovor za standardne proizvode i usluge odnosi se na poslovanje u svim segmentima.

## Prilagođeno rješenje

Neki proizvodi i usluge se zajedno prodaju kao dio prilagođenog rješenja za kupca. Ova vrsta ugovora zahtijeva obavljanje značajnih usluga montaže i integracije kao dio rješenja, obično tijekom razdoblja od više od godine dana. Ti se proizvodi i usluge zajedno smatraju objedinjenom obvezom isporuke. Ova vrsta ugovora obično se prodaje kao ugovor s fiksnom cijenom u kojem je opseg rješenja i obveza obiju strana jasno definiran tijekom trajanja ugovora.

Bilješke uz financijske izvještaje Ericssona Nikole Tesle d.d. (nastavak)

# 1 Značajne računovodstvene politike (nastavak)

## Priznavanje prihoda (nastavak)

### Prilagođeno rješenje (nastavak)

Prihodi od objedinjene obveze isporuke priznaju se tijekom vremena ako se napredak dovršenja može pouzdano izmjeriti, a ostvarivo pravo na plaćanje postoji tijekom trajanja ugovora. Napredak dovršenja procjenjuje se prema ostvarenim rezultatima kao što su postizanje ključnih ugovornih ciljeva i prihvaćanje od strane kupaca. Ovom metodom određuju se ciljevi koje treba postići za priznavanje prihoda tijekom trajanja ugovora i smatra se prikladnom jer odražava prirodu prilagođenog rješenja i način na koji se usluge integracije pružaju u tim projektima. Ako gore navedeni kriteriji nisu zadovoljeni, tada se svi prihodi priznaju po dovršenju prilagođenog rješenja, kada dođe do konačnog prihvaćanja od strane kupca. Troškovi nastali prilikom isporuke standardnih rješenja priznaju se kao troškovi prodaje kada se povezani prihodi priznaju u računu dobiti i gubitka. Nastali troškovi koji se odnose na buduće prihode priznaju se kao zalihe i njihova nadoknadivost se redovito procjenjuje. Cijena transakcije prema ovim ugovorima obično predstavlja fiksnu naknadu, a podijeljena je na određeni broj isplata u skladu s napretkom odnosno fakturiranja u skladu s postignutim ciljevima kako je definirano u ugovoru. U većini slučajeva, priznati prihodi vezani su uz isplate u skladu s napretkom odnosno bezuvjetna fakturiranja u skladu s postignutim ciljevima za vrijeme trajanja ugovora, stoga iz ovih ugovora ne proizlazi nikakva ugovorna imovina ili ugovorne obveze.

Ugovori o financiranju kupaca mogu se zasebno ugovoriti s određenim kupcima pri čemu dospijeće plaćanja premašuje 365 dana. Ugovor za prilagođeno rješenje primjenjuje se na poslovanje Industrije i društva, Sustave poslovne podrške (BSS) u segmentu Digitalne usluge, te Poslovanje s medijskim rješenjima u segmentu Poslovanja u nastajanju i drugim poslovima.

### Pravo korištenja (RTU)

Priroda Ericssonovog obećanja je pružanje prava korištenja Ericssonovog intelektualnog vlasništva u obliku u kojem ono postoji (u smislu oblika i funkcionalnosti) u trenutku u kojem je licenca dodijeljena kupcu. To znači da kupac može upravljati korištenjem i ostvariti sve bitne preostale koristi od licence u trenutku prijenosa licence.

### Stanja povezana s ugovorima s kupcima

Potraživanja od kupaca uključuju iznose koji su fakturirani u skladu s uvjetima ugovora s kupcima i iznosima na koje Društvo po proteku vremena ima bezuvjetno pravo, prije nego što se iznosi mogu fakturirati u skladu s uvjetima ugovora s kupcima. Krediti za financiranje kupaca proizlaze iz razdoblja otplate kredita koja su duža od 179 dana u ugovoru s kupcem ili zasebnom ugovoru o financiranju koji je potpisan s kupcem. Financiranje kupca je klasa financijske imovine kojom se upravlja odvojeno od potraživanja. Vidjeti bilješku 31 (d) za daljnje informacije o upravljanju kreditnim rizikom za potraživanja od kupaca i kredita za financiranje kupaca.

U skladu s MSFI-jem 15, ako se kupcu osigurava značajno financiranje, prihod se usklađuje kako bi odražavao učinak transakcije financiranja. Ovakve transakcije mogu nastati na temelju gore navedenih kredita za financiranje kupaca ako je ugovorena kamatna stopa niža od tržišne stope ili na temelju transakcija financiranja zbog razdoblja otplate koja traju više od jedne godine od datuma prijenosa kontrole. Društvo je odlučilo iskoristiti opciju da ne prilagođava prihode za transakcije s uvjetima plaćanja do jedne godine od datuma prijenosa kontrole.

Ugovorna imovina je nefakturirani iznos prodaje koji se odnosi na obvezu isporuke koja je ispunjena na temelju ugovora s kupcem, ali ovisi o drugim uvjetima, a ne samo o proteku vremena prije nego što ta naknada dospje na naplatu. Prema prijašnjim standardima, ova stanja koja se odnose na nefakturirani iznos prodaje uključena su u potraživanja od kupaca. Ugovorna obveza odnosi se na iznose koje su kupci platili ili duguju u odnosu na obveze isporuke koje nisu ispunjene ili su djelomično ispunjene. Prema prijašnjim standardima, ova stanja prikazana su kao odgođeni prihodi u sklopu ostalih kratkoročnih obveza, a Društvo je zaključilo da stanja ispunjavaju definiciju obveze po MSFI-ju 15. Predumjovi od kupaca također su uključeni u stanje ugovorne obveze.

Bilješke uz financijske izvještaje Ericssona Nikole Tesle d.d. (nastavak)

# 1 Značajne računovodstvene politike (nastavak)

## Nekretnine, postrojenja i oprema

Stavke nekretnina, postrojenja i opreme iskazane su po stvarnoj ili pretpostavljenoj nabavnoj vrijednosti umanjenoj za akumuliranu amortizaciju i gubitke od umanjenja vrijednosti.

Društvo priznaje, unutar knjigovodstvene vrijednosti stavke nekretnina, postrojenja i opreme, troškove zamjene dijelova određene stavke u trenutku nastanka ako je vjerojatno da će buduće ekonomske koristi ugrađene u taj dio pritijecati u Društvo i ako je taj trošak pouzdano mjerljiv. Svi ostali troškovi popravaka i održavanja priznaju se kao trošak u razdoblju u kojemu nastaju. Tamo gdje dijelovi nekretnina, postrojenja i opreme imaju različit korisni vijek trajanja, evidentiraju se kao posebne stavke nekretnina, postrojenja i opreme.

Zemljište se ne amortizira. Amortizacija ostale imovine obračunava se linearnom metodom kako bi se troškovi amortizacije rasporedili kroz preostali korisni vijek trajanja imovine. Procijenjeni korisni vijek trajanja imovine prikazan je kako slijedi:

|                      | Korisni vijek trajanja |
|----------------------|------------------------|
| Zgrade               | 5 – 30 godina          |
| Postrojenja i oprema | 2 – 10 godina          |
| Ostalo               | 5 – 7 godina           |

Metoda amortizacije, korisni vijek trajanja i preostale vrijednosti preispituju se i usklađuju, ako je potrebno, na svaki datum bilance. Knjigovodstvena vrijednost imovine umanjuje se na nadoknadivu vrijednost u trenutku kada knjigovodstvena vrijednost nadmaši procijenjenu nadoknadivu vrijednost. Dobici i gubici od prodaje utvrđuju se usporedbom primitaka od prodaje s knjigovodstvenom vrijednošću i uključuju se u izvještaj o sveobuhvatnoj dobiti.

## Nematerijalna imovina

Nematerijalna imovina se početno vodi po trošku ulaganja te naknadno po trošku ulaganja umanjenom za akumuliranu amortizaciju i gubitke od umanjenja vrijednosti.

Amortizacija se obračunava linearnom metodom tijekom procijenjenog korisnog vijeka trajanja nematerijalne imovine. Nematerijalna imovina sastoji se od računalnih programa i amortizira se linearnom metodom kroz 2 – 4 godine. Troškovi povezani s održavanjem računalnih programa priznaju se kao trošak u trenutku nastajanja.

## Umanjenje vrijednosti nefinancijske imovine

Godišnje se ispituje umanjenje vrijednosti za imovinu koja ima neograničen korisni vijek uporabe i koja se ne amortizira (kao što je goodwill). Imovina koja se amortizira pregledava se zbog umanjenja vrijednosti kad događaji ili promijenjene okolnosti ukazuju na to da knjigovodstvena vrijednost možda nije nadoknadiva. Gubitak od umanjenja vrijednosti priznaje se kao razlika između knjigovodstvene vrijednosti imovine i njenog nadoknadivog iznosa. Nadoknadivi iznos je fer vrijednost imovine umanjena za troškove prodaje ili vrijednost imovine u uporabi, ovisno o tome koji je viši. Za potrebe procjene umanjenja vrijednosti, imovina se grupira na najniži nivo kako bi se pojedinačno utvrdio novčani tok (jedinice stvaranja novca). Nefinancijska imovina, osim goodwilla, za koju je iskazan gubitak od umanjenja vrijednosti, provjerava se na svaki datum izvještavanja radi mogućeg ukidanja umanjenja vrijednosti.

Bilješke uz financijske izvještaje Ericssona Nikole Tesle d.d. (nastavak)

# 1 Značajne računovodstvene politike (nastavak)

## Financijska imovina po amortiziranom trošku

Financijska imovina klasificira se po amortiziranom trošku ako ugovorni uvjeti dovode do plaćanja isključivo namijenjenih za otplatu glavnice i kamata na nepodmireni iznos glavnice, a financijska imovina se drži u poslovnom modelu čiji je cilj držanja financijske imovine u cilju prikupljanja ugovoreni novčanih primitaka. Ova imovina se naknadno mjeri po amortiziranom trošku primjenom metode efektivne kamatne stope, umanjenu za rezervacije umanjenja vrijednosti. Prihod od kamata te dobiti i gubici od financijske imovine po amortiziranom trošku priznaju se u financijskim prihodima.

## Financijska imovina po fer vrijednosti kroz račun dobiti i gubitka (FVTPL)

Financijske obveze klasificiraju se kao obveze namijenjene trgovanju ako su prvenstveno stečene u svrhu prodaje u kratkom roku. Derivativni instrumenti klasificiraju se kao instrumenti namijenjeni trgovanju, osim ako su određeni kao instrumenti zaštite za potrebe računovodstva zaštite. Imovina namijenjena trgovanju klasificira se kao kratkotrajna imovina. Dužnički instrumenti koji su klasificirani kao financijska imovina koja se mjeri po fer vrijednosti u računu dobiti i gubitka, ali nisu namijenjeni trgovanju klasificiraju se u bilanci na datum dospijea (tj. oni koji dospijevaju tijekom razdoblja dužeg od jedne godine klasificiraju se kao dugoročni). Ulaganja u dionice i udjele klasificiraju se kao financijska imovina koja se mjeri po fer vrijednosti u računu dobiti i gubitka te se klasificiraju kao dugotrajna financijska imovina. Dobici i gubici nastali iz promjena fer vrijednosti imovine koja se mjeri po fer vrijednosti u računu dobiti i gubitka (isključujući derivativne instrumente i financiranje kupaca) iskazuju se u računu dobiti i gubitka u sklopu financijskih prihoda u razdoblju u kojem su nastali. Dobici i gubici od derivativnih instrumenata iskazani su u računu dobiti i gubitka kako slijedi. Dobici i gubici od derivativnih instrumenata koji su namijenjeni zaštiti imovine ili obveza od rizika, financijska imovina i financijske obveze iskazuju se redom kao trošak prodaje, financijski prihodi i financijski rashodi. Dobici i gubici od financiranja kupaca iskazuju se u računu dobiti i gubitka kao troškovi prodaje. Dividende od vlasničkih instrumenata priznaju se u računu dobiti i gubitka u sklopu financijskih prihoda kada Društvo stekne pravo na isplatu.

## Novac i novčani ekvivalenti

Novac uključuje novac u bankama i gotovinu. Novčani ekvivalenti uključuju depozite po viđenju i oročene depozite s dospijećem do tri mjeseca. Novac i novčani ekvivalenti mjere se po amortiziranom trošku jer: (i) se drže radi naplate ugovornih novčanih tokova i ti novčani tokovi predstavljaju samo plaćanja glavnice i kamata, i (ii) nisu namijenjeni mjerenju po fer vrijednosti u računu dobiti i gubitka.

## Umanjenje vrijednosti novčanih sredstava, potraživanja od kupaca i ugovorne imovine

Financijska imovina na koju je utjecao novi model vrednovanja uključuje novac i novčane ekvivalente, depozite, potraživanja od kupaca i ugovornu imovinu.

Razvijena su dva jedinstvena modela za povezanu financijsku imovinu. Prema jednom jedinstvenom modelu procjenjuje se postoje li naznake umanjenja vrijednosti novčanih ekvivalenata i depozita, a prema drugom jedinstvenom modelu procjenjuje se postoje li naznake umanjenja vrijednosti potraživanja od kupaca i ugovorne imovine.

Novčani ekvivalenti i depoziti procjenjuju se na temelju vjerojatnosti neispunjavanja obveza i izloženosti Društva određenoj financijskoj instituciji u trenutku neispunjavanja obveza. Za utvrđivanje vjerojatnosti neispunjenja obveza koristi se kreditni rejting zemlje u kojoj se financijska institucija nalazi i prognoza budućeg rejtinga.

Ukupni očekivani kreditni gubitak obuhvaća očekivani gubitak od novca, novčanih ekvivalenata i depozita za svaku financijsku instituciju. Tijekom godine nije bilo značajnijih promjena modela. Društvo je utvrdilo da kreditni rizik u velikoj mjeri ovisi o dosadašnjem plaćanju kupca, kao i o riziku u zemlji u kojoj kupac posluje (npr. mogućnost provođenja prekograničnih plaćanja).

Bilješke uz financijske izvještaje Ericssona Nikole Tesle d.d. (nastavak)

# 1 Značajne računovodstvene politike (nastavak)

## Umanjenje vrijednosti novčanih sredstava, potraživanja od kupaca i ugovorne imovine (nastavak)

Stoga se očekivani kreditni gubici (ECL) izračunavaju uz pomoć matrice za određivanje rezerviranja koja određuje fiksnu stopu ovisno o broju dana kašnjenja plaćanja i ocjeni rizika zemlje. Ocjena rizika zemlje ovisi o ocjenama koje koriste sve izvozno-kreditne agencije u sklopu OECD-a. Stope definirane u matrici za određivanje rezerviranja temelje se na povijesnim podacima o ostvarenim gubicima za određeni portfelj kupaca. Svaki kupac podliježe nadzoru regulatornih tijela i te su stope prilagođene trenutnim uvjetima i očekivanjima uprave u vezi s promjenama političkih rizika i obrascima plaćanja određenog kupca u budućnosti. Tijekom godine nije bilo značajnijih promjena modela.

## Obveze prema dobavljačima i ostale obveze

Obveze prema dobavljačima i ostale obveze početno se priznaju po fer vrijednosti, a nakon toga vrednuju po amortiziranom trošku nabave uz korištenje metode efektivne kamatne stope.

## Financijske obveze

Financijske obveze priznaju se kada se Društvo obveže na ispunjavanje ugovornih obveza instrumenta. Financijske obveze prestaju se priznavati kada je obveza navedena u ugovoru podmirena, poništena ili kada je istekla.

## Zalihe

Zalihe se iskazuju po vrijednosti troška nabave ili neto ostvarive vrijednosti, ovisno o tome koja je niža. Neto ostvariva vrijednost predstavlja procijenjenu prodajnu cijenu tijekom redovnog poslovanja, umanjenu za procijenjene troškove do završetka i troškove prodaje. Trošak ostalih zaliha temelji se na metodi FIFO (First In First Out) i uključuje troškove nastale prilikom nabave zaliha i dovođenja istih na njihovu sadašnju lokaciju i u sadašnje stanje. Proizvodne zalihe uključuju materijal, rad i indirektno troškove te troškove nastale prilikom kupnje zaliha i dovođenja istih na njihovu sadašnju lokaciju i u sadašnje stanje. Zalihe koje imaju spori obrtaj i zastarjele zalihe svedene su na procijenjenu ostvarivu vrijednost.

## Dionički kapital

Dionički kapital iskazan je u kunama po nominalnoj vrijednosti.

Pojedinačni troškovi koji se mogu izravno pripisati izdavanju novih redovnih dionica ili opcija odbijaju se od dioničke glavnice umanjeno za sve povezane poreze. Ako Društvo kupuje vlastite dionice, plaćena naknada, uključujući sve izravno pripadajuće troškove transakcije (umanjene za porez na dobit), umanjuje dioničku glavnice koja se može pripisati dioničarima sve do povlačenja dionica ili njihova ponovnog izdavanja. Kada se takve dionice kasnije ponovno izdaju, svaka primljena naknada, umanjena za sve izravno pripadajuće troškove transakcije kao i učinke poreza na dobit, uključena je u glavnice koja se može pripisati dioničarima Društva.

## Porez na dobit

Porezni trošak za razdoblje temelji se na oporezivoj dobiti financijske godine i sastoji se od tekućeg i odgođenog poreza. Porez na dobit priznaje se u izvještaju o sveobuhvatnoj dobiti, osim kada se odnosi na stavke koje se priznaju direktno u kapitalu i rezervama pa se u tom slučaju priznaje u kapitalu i rezervama. Iznos poreza na dobit za tekuću godinu obračunava se na temelju poreznog zakona koji je na dan bilance na snazi ili se djelomično primjenjuje u zemljama u kojima Društvo i njegova ovisna društva posluju i ostvaruju oporezivu dobit. Uprava povremeno procjenjuje pojedine stavke u poreznim prijavama s obzirom na situacije u kojima su primjenjive porezne odredbe podložne tumačenju, te razmatra formiranje rezerviranja, gdje je to prikladno, na temelju očekivanog iznosa koji treba platiti Poreznoj upravi.

Bilješke uz financijske izvještaje Ericssona Nikole Tesle d.d. (nastavak)

# 1 Značajne računovodstvene politike (nastavak)

## Porez na dobit

Odgođeni porezi priznaju se metodom bilančne obveze na privremene razlike između porezne osnovice imovine i obveza i njihove knjigovodstvene vrijednosti u financijskim izvještajima. Međutim, odgođeni se porez ne priznaje ako proizlazi iz početnog priznavanja imovine ili obveze u transakciji koja nije poslovno spajanje, a koja u vrijeme transakcije ne utječe na računovodstvenu dobit ni na oporezivu dobit (porezni gubitak). Odgođena porezna imovina i obveze se ne diskontiraju te se u bilanci iskazuju kao dugotrajna imovina i/ili dugoročne obveze. Odgođena porezna imovina priznaje se kada je vjerojatno da će se ostvariti dostatna oporeziva dobit za korištenje odgođene porezne imovine. Na svaki datum bilance Društvo ponovno procjenjuje nepriznatu odgođenu poreznu imovinu i knjigovodstvenu vrijednost odgođene porezne imovine.

Odgođena porezna imovina odražava neto porezne učinke privremenih razlika između knjigovodstvene vrijednosti imovine i obveza u svrhu financijskog izvještavanja te iznosa koji se koriste u svrhu poreza na dobit. Odgođena porezna imovina i obveze mjere se poreznim stopama za koje se očekuje da će se primjenjivati na oporezivu dobit u godinama u kojima se očekuje da će te privremene razlike biti nadoknađene ili podmirene na temelju poreznih stopa koje su na snazi ili se djelomično primjenjuju na datum bilance.

Mjerenje odgođene porezne obveze i odgođene porezne imovine odražava porezne efekte prilikom nadoknade ili podmirenja knjigovodstvene vrijednosti imovine i obveza, a koje Društvo očekuje na datum bilance.

## Strana valuta

Transakcije u stranoj valuti preračunate su u kune primjenom tečaja na dan transakcije. Monetarna imovina i obveze u stranoj valuti na datum bilance preračunate su u kune po tečaju koji se primjenjuje na taj datum. Tečajne razlike proizašle iz promjene tečaja evidentiraju se u konsolidiranom izvještaju o sveobuhvatnoj dobiti. Nemonetarna imovina i obveze izražene u stranoj valuti po fer vrijednosti pretvorene su u kune prema tečaju koji se primjenjuje na datum utvrđivanja vrijednosti.

Nemonetarna imovina te stavke koje se mjere po „povijesnom trošku u stranoj valuti“ ponovno se ne preračunavaju.

Bilješke uz financijske izvještaje Ericssona Nikole Tesle d.d. (nastavak)

# 1 Značajne računovodstvene politike (nastavak)

## Primanja zaposlenih

### a) Dugoročna primanja za godine rada

Društvo dodjeljuje zaposlenicima jubilarne nagrade i jednokratnu nagradu za umirovljenje. Obveza i trošak ovih naknada određuju se koristeći metodu projekcije kreditne jedinice. Metoda projekcije kreditne jedinice uzima svako razdoblje provedeno u službi kao ostvarivanje prava na dodatnu jedinicu naknade i mjeri svaku jedinicu zasebno kako bi se izračunala konačna obveza. Obveza se izračunava kao sadašnja vrijednost budućih novčanih tokova koristeći diskontnu stopu koja je slična kamatnoj stopi na državne obveznice kojima su valuta i uvjeti u skladu s valutom i utvrđenim uvjetima obveze za primanja.

### b) Isplate s temelja dionica

Društvo koristi plan nadoknade vlasničkim instrumentima i temeljem dionica koji omogućava dodjelu dionica zaposlenicima Društva. Fer vrijednost primljenih usluga od zaposlenih u zamjenu za dodijeljene dionice Društva priznaje se kao trošak uz prateće povećanje kapitala. Fer vrijednost se određuje na datum dodjele i raspoređuje na razdoblje tijekom kojeg zaposlenik ima bezuvjetno pravo na dionice. Ukupan iznos troška, koji se priznaje kroz razdoblje stjecanja prava, određuje se u odnosu na fer vrijednost dodijeljenih dionica. Na svaki datum bilance Društvo pregledava procjene broja dionica čija se dodjela očekuje. Društvo priznaje utjecaj izmjene originalne procjene, ako do nje dođe, u izvještaju o sveobuhvatnoj dobiti, uz prateću promjenu u kapitalu i rezervama. Kada se raspoređuju nakon razdoblja stjecanja prava, vlastite se dionice obračunavaju po prosječnom trošku kupnje i izdvajaju iz zadržane dobiti.

### c) Planovi za bonuse

Društvo priznaje obvezu i trošak za bonuse u obliku rezerviranja kada postoji ugovorna obveza ili praksa iz prošlosti na temelju koje je nastala izvedena obveza.

## Rezerviranja

Rezerviranje je potrebno napraviti onda kada Društvo ima sadašnju obvezu (zakonsku ili izvedenu) kao rezultat prošlog događaja i vjerojatno je da će (tj. vjerojatnije nego da neće) podmirenje obveza zahtijevati odljev resursa s ekonomskim koristima, a iznos obveze može se utvrditi pouzdanom procjenom. Rezerviranja se analiziraju na datum bilance uz odgovarajuće ispravke vrijednosti kako bi se iskazala najbolja moguća procjena. Najznačajnija rezerviranja u financijskim izvještajima su rezerviranja troškova za izdane garancije, obračunate penale i sudske tužbe. Ako je efekt na poslovanje značajan i ako se očekuje da će obveza biti podmirena u razdoblju dužem od 12 mjeseci, rezerviranja se formiraju na temelju smanjenja očekivanih budućih novčanih tokova po stopi prije oporezivanja koja odražava trenutačne tržišne procjene vremenske vrijednosti novca i, po potrebi, rizik specifičan za tu obvezu. Rezerviranje za garancije priznaje se kada su ugovoreni proizvodi ili usluge prodani. Rezerviranje se temelji na povijesnim podacima o garancijama stavljajući u odnos sve moguće ishode i s njima povezane vjerojatnosti. Iznos rezerviranja povećava se u svakom razdoblju da se odrazi proteklo vrijeme. Ovo se povećanje prikazuje kao rashod od kamata.

## Prihodi od kamata

Prihodi od kamata priznaju se koristeći metodu efektivne kamatne stope. Kada je vrijednost zajmova i potraživanja umanjena, Društvo umanjuje knjigovodstvenu vrijednost potraživanja na njihovu nadoknadivu vrijednost, što predstavlja procijenjenu vrijednost očekivanih novčanih tokova diskontiranih po originalnoj efektivnoj kamatnoj stopi instrumenta i nastavlja amortizirati diskont kao prihod od kamate. Prihodi od kamata od zajmova i potraživanja čija je vrijednost umanjena priznaju se koristeći metodu originalne efektivne kamatne stope.

Bilješke uz financijske izvještaje Ericssona Nikole Tesle d.d. (nastavak)

# 1 Značajne računovodstvene politike (nastavak)

## Izveštavanje po segmentima

Poslovni segmenti prikazuju se u skladu s internim izvještajima koji se dostavljaju glavnom donositelju poslovnih odluka. Utvrđeno je da je glavni donositelj poslovnih odluka, koji je odgovoran za alokaciju resursa i ocjenu poslovanja segmenata, Uprava koja donosi strateške odluke.

## Uzeti zajmovi

Uzeti zajmovi početno se priznaju po fer vrijednosti, umanjenoj za troškove transakcije. U budućim razdobljima, uzeti zajmovi iskazuju se po amortiziranom trošku; sve razlike između primitaka (umanjenih za troškove transakcije) i otkupne vrijednosti priznaju se u izvještaju o sveobuhvatnoj dobiti tijekom razdoblja trajanja zajma, koristeći metodu efektivne kamatne stope.

## Državne potpore

Državne potpore priznaju se po fer vrijednosti unutar Ostalih poslovnih prihoda kada postoji razumna razina sigurnosti da će potpora biti primljena i da će Društvo poštivati sve pripadajuće uvjete.

Državne potpore koje se odnose na troškove odgađaju se i priznaju u izvještaju o sveobuhvatnoj dobiti tijekom razdoblja potrebnog da se usklade s troškovima koje moraju nadoknaditi.

Potpore povezane s nekretninama, postrojenjima i opremom priznaju se u dobit ili gubitak u razdobljima i omjerima u kojima se priznaje trošak amortizacije te imovine. U izvještaju o financijskom položaju potpora se oduzima od troška stjecanja imovine pri izračunavanju nabavne vrijednosti te se priznaje u dobit ili gubitak tijekom vijeka upotrebe imovine koja se amortizira kao smanjenje troška amortizacije.

## Raspodjela dividende

Raspodjela dividende dioničarima Društva priznaje se kao obveza u financijskim izvještajima Društva u razdoblju u kojemu su dividende odobrene od strane dioničara Društva.

## Ulaganje u ovisna društva

Ulaganja u ovisna društva i zajedničke pothvate u kojima Društvo posjeduje više od pola glasačkih prava ili na neki drugi način ima kontrolu nad poslovanjem iskazuju se po trošku udjela umanjenom za gubitke od umanjenja vrijednosti, ako postoje. Godišnje se provjerava postojanje mogućeg umanjenja troška ulaganja kada događaji ili promijenjene okolnosti ukazuju da knjigovodstvena vrijednost možda nije nadoknadiva.

Ulaganja u ovisna društva za koja je iskazan gubitak od umanjenja vrijednosti, provjeravaju se na svaki datum izvještavanja radi mogućeg ukidanja umanjenja vrijednosti.

Prihodi od dividendi priznaju se kada je ustanovljeno pravo na isplatu dividende.



Bilješke uz financijske izvještaje Ericssona Nikole Tesle d.d. (nastavak)

## 2 Promjene u računovodstvenim politikama

### Usvajanje MSFI 16, Najmovi

Društvo je počelo s primjenom MSFI 16 Najmova od 1. siječnja 2019. godine. Brojni drugi standardi također su na snazi od 1. siječnja 2019, ali nemaju značajnog utjecaja na financijske izvještaje Društva.

Društvo je primijenilo MSFI 16 primjenom modificiranog retrospektivnog pristupa prema kojem se kumulativni učinak početne primjene prepoznaje u zadržanoj dobiti na dan 1. siječnja 2019. Prema tome, usporedni podaci predstavljeni za 2018. godinu se ne mijenjaju, odnosno prikazuju se kao što je ranije izviješteno, po MRS-u 17 i s njim povezana tumačenja. Pojednosti o promjenama u računovodstvenim politikama prikazani su u nastavku. Osim toga, zahtjevi za objavama MSFI 16 uglavnom nemaju utjecaja na usporedne podatke.

### Definicija najma

U prijašnjim razdobljima, Društvo je na početku ugovora utvrđivalo da li je ugovor bio ili sadržavao elemente najma na temelju IFRIC-a 4 Utvrđivanje sadržava li ugovor najam. Društvo sada procjenjuje da li se radi o ugovoru o najmu ili sadrži najam na temelju definicije najma, kako je objašnjeno u bilješci 29.

Nakon prelaska na MSFI 16, Društvo je izabralo primijeniti praktičnu svrsishodnost za procjenu transakcija u najmu. Društvo je primjenjivalo MSFI 16 samo na ugovore koji su prethodno identificirani kao najmovi. Ugovori koji nisu identificirani kao najmovi prema MRS-u 17 i IFRIC-u 4 nisu uzeti u obzir prilikom definiranja za potrebe MSFI-a 16. Stoga se definicija najma prema MSFI-u 16 primjenjivala samo na ugovore sklopljene ili izmijenjene nakon 1. siječnja 2019.

### Kao najmoprimac

Kao najmoprimac Društvo iznajmljuje imovinu i vozila. Društvo je prethodno klasificiralo najmove kao operativne ili financijske najmove na temelju procjene da li je najmom značajno prenijelo sve rizike i koristi povezane s vlasništvom nad predmetnom imovinom na Društvo. Prema MSFI-u 16, Društvo priznaje imovinu s pravom korištenja i obvezu po najmovima za većinu ovih najmova - to jest onih koji su iskazani u bilanci Društva.

Početkom ili izmjenom ugovora koji sadrži komponentu najma, Društvo dodjeljuje naknadu u ugovoru svakoj komponenti zakupa na temelju njegove relativne samostalne cijene.

No, za najam imovine, Društvo je odlučilo da ne razdvaja komponente koje nisu u najmu, te uzima u obzir najam i povezane komponente uzima kao jednu komponentu najma.

Prethodno je Društvo klasificiralo najmove imovine kao operativni najmovi u skladu s MRS-om 17. U prijelazu, za ove najmove, obveze za najam su mjerene po sadašnjoj vrijednosti preostalih najamnina, diskontirane po dodatnoj stopi posudbe Društva na dan 1. siječnja 2019. (vidjeti napomenu 29). Imovina s pravom korištenja iskazuje se kao:

- njihova knjigovodstvena vrijednost kao da se MSFI 16 primjenjuje od datuma početka, diskontira se primjenom promjenjive stope zaduživanja Društva na dan početne primjene: Društvo je primijenilo ovaj pristup u svom najvećem zakupu imovine; ili
- iznos jednak obvezi najma, usklađen s iznosom bilo kojeg unaprijed plaćenog ili obračunatog plaćanja najma, Društvo je primijenilo ovaj pristup na sve ostale najmove.

Društvo je testiralo imovinu s pravom upotrebe na umanjenje vrijednosti na dan prijelaza i zaključilo da nema indikatora umanjenja vrijednosti.

Društvo je koristilo nekoliko praktičnih načina pri primjeni MSFI-ja 16 na najmove prethodno klasificirane kao operativni najmovi u skladu s MRS-om 17. Konkretno, Društvo:

- nije priznalo imovinu s pravom korištenje i obveze za najmove kod kojih rok najma završava u roku od 12 mjeseci od datuma početne primjene;
- nije priznalo imovinu i obveze prava korištenja za najmove imovine male vrijednosti; i
- isključilo je početne izravne troškove pri vrednovanju imovine s pravom korištenja na datum početne primjene.

Bilješke uz financijske izvještaje Ericssona Nikole Tesle d.d. (nastavak)

## 2 Promjene u računovodstvenim politikama (nastavak)

### Usvajanje MSFI 16, Najmovi (nastavak)

#### Kao najmodavac

Društvo iznajmljuje svoje nekretnine, te ih je Društvo klasificiralo kao operativne najmove.

Od Društva se ne zahtijeva nikakvo prilagođavanje primjenom MSFI-a 16 za najmove u kojima djeluje kao najmodavac, osim podzakupa.

Tvrtka daje u zakup neke od svojih nekretnina. Prema MRS-u 17, ugovori o najmu i podnajmu klasificirani su kao operativni najmovi. Prelaskom na MSFI 16, imovina s pravom korištenja priznata iz glavnog najma priznaje se kao investicijska imovina i mjeri se po fer vrijednosti na datum priznavanja. Društvo procjenjuje klasifikaciju ugovora o zakupu na uzimajući u obzir imovinu s pravom korištenja, a ne na predmetnu imovinu, i zaključuje da su oni operativni najmovi u skladu s MSFI 16.

Društvo je primjenilo MSFI 15 Prihodi od ugovora s kupcima za raspoređivanje naknada u ugovoru na svaku komponentu najma i povezane usluge.

Prilikom prijelaza na MSFI 16, Društvo je priznalo Imovinu s pravom korištenje, kao i dodatne Obveze po najmovima. Utjecaj prilikom prijelaza je prikazan niže.

|                                  | MSFI 16 usklade<br>'000 kn |
|----------------------------------|----------------------------|
| Imovina s pravom korištenja      | 27.909                     |
| Obveze po najmovima, kratkoročno | 8.686                      |
| Obveze po najmovima, dugoročno   | 19.223                     |

Prilikom izračuna Obveze po najmovima koji su bili priznati kao operativni najmovi Društvo je diskontiralo buduća plaćanja koristeći prosječnu ponderiranu inkrementalnu stopu u iznosu od 2,5%.

Razlika između minimalnih obveza po najmovima po ugovorima na 31. prosinca 2018 i inicijalnog priznavanja Imovine s pravom korištenja na 1. siječnja 2019. je prikazano u donjoj tablici:

|   | 1. siječnja 2019.<br>'000 kn |
|---|------------------------------|
| Ugovorene najamnine po operativnim najmovima objavljene na 31. prosinca 2018. | 4.685                        |
| Operativni najmovi za koje je korišten izuzetak od priznavanja                | (687)                        |
| Prilagodbe kao rezultat promjene odluke o raskinuću/produljenju ugovora       | 26.123                       |
| Prilagodbe za diskontiranje na inicijalni datum priznavanja                   | (2.212)                      |
| <b>Obveza po najmu priznata na 1. siječnja 2019.</b>                          | <b>27.909</b>                |

Bilješke uz financijske izvještaje Ericssona Nikole Tesle d.d. (nastavak)

## 3 Novi računovodstveni standardi i procjene

Novi standardi te izmjene postojećih standarda koji još nisu na snazi

Objavljeni su određeni standardi, dopune i tumačenja postojećih standarda koji se mogu primjenjivati, ali nisu obvezni za razdoblje koje je završilo 31. prosinca 2019. godine, a koji nisu usvojeni prilikom pripreme ovih financijskih izvještaja. Ne očekuje se da ti standardi imaju značajan utjecaj na financijske izvještaje Društva.

## 4 Značajne računovodstvene procjene i prosudbe

Računovodstvene procjene i prosudbe redovito se pregledavaju, a temelje se na povijesnom iskustvu i ostalim čimbenicima, uključujući očekivani tijek budućih događaja koji se može razumno pretpostaviti u postojećim okolnostima. Društvo stvara procjene i pretpostavke o budućnosti. Nastale računovodstvene procjene će, prema definiciji, rijetko biti jednake stvarnom rezultatu. Procjene i pretpostavke kod kojih postoji značajan rizik uzrokovanja materijalnih usklađivanja knjigovodstvene vrijednosti imovine i obveza unutar iduće financijske godine, opisane su u nastavku.

### (a) Umanjenje vrijednosti zajmova i potraživanja

Društvo pregledava svoja potraživanja radi procjene umanjivanja vrijednosti na mjesečnoj osnovi. Tijekom procjene priznavanja umanjivanja vrijednosti u izvještaju o sveobuhvatnoj dobiti, Društvo procjenjuje postoje li vidljivi podaci koji ukazuju na postojanje mjerljivog umanjivanja budućih novčanih tokova portfelja zajmova i potraživanja prije ustanovljavanja umanjivanja vrijednosti pojedinog zajma ili potraživanja u navedenom portfelju. Ovi dokazi mogu uključivati vidljive podatke koji ukazuju na postojanje nepovoljne promjene u platežnom statusu zajmoprimatelja unutar grupe, nacionalnih ili lokalnih ekonomskih uvjeta uzajamno povezanih s parametrima važnima za imovinu unutar Društva.

### (b) Prestanak priznavanja potraživanja s izvanbilančnim financiranjem

U 2016. godini Društvo je sklopilo nekoliko novih ugovora s kupcima na inozemnom tržištu. Ugovori uključuju isporuku opreme i prodaju usluga uz plaćanje predujma za 15 % ugovora, dok su za preostalih 85 % ugovoreni odgođeni uvjeti plaćanja do 54 mjeseca.

Društvo je financiralo prodaju opreme putem kreditnog aranžmana za dobavljače. Aranžman uključuje sljedeće: i) sučeljavanje novčanih primitaka od kupca s isplatom banci, ii) asignaciju police osiguranja banci i iii) ustupanje budućih novčanih primitaka od kupca banci putem računa s posebnom namjenom koji su osigurani depozitima s posebnom namjenom (bilješka 14).

Prijenosom svog ugovornog prava na primanje novčanih tokova na banku, Društvo je na banku prenijelo financijsku imovinu. Što se tiče kriterija za prestanak priznavanja, Društvo je analiziralo prijenos rizika i koristi od potraživanja, posebno u vezi s kreditnim rizikom i rizikom kašnjenja u plaćanju.

Bilješke uz financijske izvještaje Ericssona Nikole Tesle d.d. (nastavak)

## 4 Značajne računovodstvene procjene i prosudbe (nastavak)

### (b) Prestanak priznavanja potraživanja s izvanbilančnim financiranjem (nastavak)

Kreditni rizik se prenosi s međunarodnog kupca na rizik neplaćanja od strane domaćeg osiguravajućeg društva, što se smatra značajnim prijenosom kreditnog rizika. Društvo je banci koja je osigurala financiranje izdalo jamstvo za rizik neplaćanja od strane osiguravajućeg društva, kako je prikazano u bilješci 23. Izdano jamstvo za neplaćanje od strane osiguravajućeg društva početno je priznato po fer vrijednosti, a naknadno se priznaje po neamortiziranom iznosu početne fer vrijednosti ili najboljoj procjeni izdataka potrebnih za podmirenje obveze iz jamstva, ovisno o tome što je više.

Rizik kašnjenja u plaćanju prenio se s obzirom na činjenicu da depozit s posebnom namjenom pokriva troškove za zakašnjenja plaćanja i/ili se temeljem povijesti plaćanja klijenta ne može dokazati da je rizik kašnjenja u plaćanju ključan za ugovor.

Nakon prijenosa prava na novčane tokove i uglavnom svih rizika i koristi koje se odnose na 90 % potraživanja, uprava je zaključila da je primjeren prestanak priznavanja 90 % nastalih potraživanja iz bilance. Preostalih 10 % potraživanja ostaje u bilanci kao dugotrajna potraživanja od kupaca (bilješka 14), a 10 % povezane obveze za financiranje prema banci iskazuje se kao zajam (bilješka 22).

Nakon prestanka priznavanja, preostala razlika između potraživanja po kamatama od kupca i obveze za kamate prema banci predstavlja zasebnu obvezu koja se priznaje po fer vrijednosti, što je prikazano u bilješci 22.

### c) Priznavanje prihoda

Društvo koristi procjene i prosudbe pri određivanju iznosa i vremena priznavanja prihoda u skladu s MSFI-jem 15, osobito pri određivanju cijene transakcije i njezine dodjele na obveze isporuke utvrđene ugovorom.

Cijena transakcije može se sastojati od varijabilnih elemenata kao što su popusti i ugovorne kazne. Cijena transakcije, uključujući varijabilne naknade, procjenjuje se na početku provedbe ugovora (i povremeno nakon toga). Prosudbe se koriste u procesu procjene na temelju povijesnog iskustva s određenom vrstom poslovanja i kupcem.

MSFI 15 također zahtijeva da se prihodi raspodijele na svaku obvezu isporuke uzimajući u obzir njihove samostalne prodajne cijene. Društvo smatra da bi se u svrhu dodjele cijene transakcije trebao koristiti prilagođeni pristup procjene tržišta za procjenu samostalnih prodajnih cijena svojih proizvoda i usluga. Te procjene se sastoje od cijena koje su utvrđene za slične kupce i okolnosti, a usklađuju se kako bi odražavale odgovarajuće profitne marže za tržište. Procjene se koriste za utvrđivanje popusta koji se specifično odnose na svaku obvezu isporuke, što utječe na njihove samostalne prodajne cijene.

Uprava primjenjuje prosudbe prilikom procjene kupčeve sposobnosti i namjere plaćanja u ugovoru. Procjena se temelji na najnovijoj razini kreditne sposobnosti kupca i njegove povijesti plaćanja. Ova se procjena može promijeniti tijekom izvršenja ugovora, a ako postoje dokazi o pogoršanju kupčeve sposobnosti ili namjere da plati, u skladu s MSFI-jem 15, dodatni prihod se neće priznavati dok se ne ispune kriteriji naplativosti. Suprotno tome, ova se procjena može s vremenom pozitivno promijeniti, nakon čega će se prihodi priznavati po ugovoru koji u početku nije ispunjavao kriterije naplativosti. Prihodi od standardnih proizvoda priznaju se kada se kontrola nad opremom prenese na kupca u određenom trenutku.

Ova se procjena treba promatrati sa stajališta kupca s obzirom na pokazatelje kao što su prijenos prava vlasništava i rizika, prihvaćanje od strane kupaca, fizičko posjedovanje i prava na naplatu.

Kontrola nad imovinom stoga se odnosi na sposobnost izravne uporabe i ostvarivanja gotovo svih preostalih koristi od imovine.

Kontrola uključuje sposobnost sprječavanja drugih subjekata u korištenju i ostvarivanju koristi od imovine. Koristi od imovine su potencijalni novčani tokovi (priljevi ili uštede u odljevima) koje se mogu ostvariti izravno ili neizravno.

Pri utvrđivanju jesu li rizici i koristi preneseni na kupca i je li kupac prihvatio proizvode može se primijeniti prosudba. Kod prodaje licence za softver, prosudbom se može utvrditi kada je softver stavljen na raspolaganje kupcu, razmatrajući pri tome kada može upravljati istim i ostvariti sve koristi od licence. Često se svi pokazatelji prijenosa kontrole ocjenjuju zajedno, te se formira sveobuhvatna prosudba o tome kada je došlo do prijenosa kontrole u ugovoru s kupcem.

Prihodi od prilagođenih rješenja priznaju se tijekom vremena ako se napredak dovršenja može pouzdano izmjeriti, a ostvarivo pravo na plaćanje postoji tijekom trajanja ugovora. Napredak dovršenja procjenjuje se prema ostvarenim rezultatima kao što su ispunjenje ključnih ugovornih odrednica i prihvaćanje kupaca. Prosudbom se utvrđuju odgovarajući ciljevi koje treba postići za priznavanje prihoda koji najbolje odražavaju napredak dovršenja i koji se usklađuju s ključnim fazama prihvaćanja u ugovoru.

Bilješke uz financijske izvještaje Ericssona Nikole Tesle d.d. (nastavak)

## 5 Prihodi od prodaje

Analiza prihoda po kategorijama:

|                              | 2019.            |                      |                 | 2018.            |                      |                 |
|------------------------------|------------------|----------------------|-----------------|------------------|----------------------|-----------------|
|                              | '000 kn          | '000 kn              | '000 kn         | '000 kn          | '000 kn              | '000 kn         |
|                              |                  | U određenom trenutku | Tijekom vremena |                  | U određenom trenutku | Tijekom vremena |
| Prihodi od prodaje proizvoda | 420.776          | 373.230              | 47.546          | 382.767          | 313.839              | 68.928          |
| Prihodi od prodaje usluga    | 1.124.523        | 999.688              | 124.835         | 990.917          | 845.697              | 145.220         |
|                              | <u>1.545.299</u> | <u>1.372.918</u>     | <u>172.381</u>  | <u>1.373.684</u> | <u>1.159.536</u>     | <u>214.148</u>  |

## 6 Izvještavanje po segmentima

Društvo je odredilo poslovne segmente na temelju izvještaja koje redovito pregledava Uprava, a koristi ih za donošenje strateških odluka. Uprava procjenjuje rezultate poslovnih segmenata na temelju mjerenja usklađene dobiti iz poslovanja. Osnova za mjerenje isključuje učinke dobitaka/gubitaka od tečajnih razlika u operativnom poslovanju te administrativne troškove.

Pri utvrđivanju poslovnih segmenata, Društvo je vodilo računa o tržištu i vrsti kupaca kojima su njezini proizvodi namijenjeni, o distribucijskim kanalima prodaje, kao i o zajedničkim obilježjima tehnologija te istraživanja i razvoja.

U cilju što boljeg prikaza poslovnog usmjerenja i lakše usporedivosti s Ericssonovom grupom, utvrđena su četiri poslovna segmenta:

- Mreže uključuju rješenja za radijske i transportne mreže s uslugama podrške, koja se temelje na industrijskim standardima i nude preko skalabilnih modularnih platformi. Portfelj omogućuje kupcima da svoje telekomunikacijske mreže razviju do pete generacije (5G).
- Digitalne usluge uključuju proizvode i usluge koji kupcima u segmentu Telekomu te Industrije i društva, na putu digitalne transformacije, nude rješenja preko sustava za operativnu i poslovnu podršku, jezgrenih mreža i IT domena u oblaku, a kroz kombinaciju proizvoda, tehnologije i stručnog znanja na području mreža, softvera, rješenja u oblaku i poslovnih procesa.
- Upravljanje uslugama uključuje tri glavna područja usluga: Mreže, Informacijske tehnologije te Dizajn i optimizaciju mreža.
- Ostalo uključuje proizvode i usluge koji vlasnicima sadržaja, televizijskim kućama, isporučiteljima TV usluga i mrežnim operatorima omogućuju da, uz ostvarivanje zarade, uspješno isporučuju i upravljaju novim TV iskustvima. Uz to, ovaj poslovni segment uključuje rješenja koja se odnose na međusobno povezivanje mreža, uređaja i aplikacija kao i tehnologije u nastajanju poput Interneta stvari i novih poslovnih modela vezanih uz isporuku sadržaja.

Uprava Društva ne prati imovinu i obveze po segmentima, stoga takve informacije nisu prikazane.

Bilješke uz financijske izvještaje Ericssona Nikole Tesle d.d. (nastavak)

## 6 Izvještavanje po segmentima (nastavak)

U ovoj su bilješci prikazani prihodi od kupaca utvrđeni na razini zemljopisnih segmenata. Sva imovina Društva nalazi se u Republici Hrvatskoj.

|   | 2019.                |                  |                 | 2018.                |                  |                 |
|---|----------------------|------------------|-----------------|----------------------|------------------|-----------------|
|   | '000 kn              | '000 kn          | '000 kn         | '000 kn              | '000 kn          | '000 kn         |
|   | U određenom trenutku |                  | Tijekom vremena | U određenom trenutku |                  | Tijekom vremena |
| Prihodi od prodaje na domaćem tržištu   | 496.993              | 388.591          | 108.402         | 372.456              | 247.573          | 124.883         |
| Prihodi od prodaje u Rusiji, Bjelorusiji, Kazahstanu, Gruziji, Moldovi, Ukrajini i Armeniji | 92.977               | 68.527           | 24.450          | 92.629               | 52.299           | 40.330          |
| Prihodi od prodaje Ericssonu  | 841.480              | 841.480          | -               | 780.345              | 780.345          | -               |
| Prihodi od prodaje u Bosni i Hercegovini, Crnoj Gori i na Kosovu                            | 89.038               | 52.472           | 36.566          | 112.856              | 67.553           | 45.303          |
| Ostali prihodi od prodaje na inozemnim tržištima  | 24.811               | 21.848           | 2.963           | 15.398               | 11.766           | 3.632           |
|   | <u>1.545.299</u>     | <u>1.372.918</u> | <u>172.381</u>  | <u>1.373.684</u>     | <u>1.159.536</u> | <u>214.148</u>  |

|                                     | Mreže         |                | Digitalne usluge |               | Upravljanje uslugama |              | Ostalo     |            | Nealocirano     |                 | Ukupno        |                |
|-------------------------------------|---------------|----------------|------------------|---------------|----------------------|--------------|------------|------------|-----------------|-----------------|---------------|----------------|
|                                     | 2019.         | 2018.          | 2019.            | 2018.         | 2019.                | 2018.        | 2019.      | 2018.      | 2019.           | 2018.           | 2019.         | 2018.          |
|                                     | '000 KN       | '000 KN        | '000 KN          | '000 KN       | '000 KN              | '000 KN      | '000 KN    | '000 KN    | '000 KN         | '000 KN         | '000 KN       | '000 KN        |
| Prihodi od prodaje                  | 971,110       | 935,825        | 563,321          | 434,037       | 3,668                | 2,394        | 7,200      | 1,428      | -               | -               | 1,545,299     | 1,373,684      |
| Vrijeme priznavanja prihoda:        |               |                |                  |               |                      |              |            |            |                 |                 |               |                |
| U određenom trenutku                | 866,195       | 819,525        | 495,855          | 336,802       | 3,668                | 2,394        | 7,200      | 815        | -               | -               | 1,372,918     | 1,159,536      |
| Tijekom vremena                     | 104,915       | 116,300        | 67,466           | 97,235        | -                    | -            | -          | 613        | -               | -               | 172,381       | 214,148        |
| <b>Dobitak iz poslovanja</b>        | <b>82,569</b> | <b>107,917</b> | <b>38,692</b>    | <b>37,914</b> | <b>2,612</b>         | <b>2,657</b> | <b>158</b> | <b>247</b> | <b>(30,454)</b> | <b>(31,261)</b> | <b>93,577</b> | <b>117,475</b> |
| Neto financijski prihodi/ (rashodi) |               |                |                  |               |                      |              |            |            |                 |                 | 6,796         | 466            |
| Dobit prije oporezivanja            |               |                |                  |               |                      |              |            |            |                 |                 | 100,373       | 117,941        |
| Porez na dobit                      |               |                |                  |               |                      |              |            |            |                 |                 | (4,821)       | (6,093)        |
| <b>Dobit za godinu</b>              |               |                |                  |               |                      |              |            |            |                 |                 | <b>95,552</b> | <b>111,848</b> |

Bilješke uz financijske izvještaje Ericssona Nikole Tesle d.d. (nastavak)

## 7 Troškovi po vrsti

Trošak prodanih proizvoda, troškovi prodaje i administrativni troškovi sastoje se od sljedećih troškova po vrsti:

|   | 2019.            | 2018. (prepravljeno) |
|---|------------------|----------------------|
|   | '000 kn          | '000 kn              |
| Promjene po ugovorenoj proizvodnji u tijeku (bilješka 15) | (61.802)         | (91.372)             |
| Roba i usluge <sup>(1)</sup>                              | 743.631          | 698.305              |
| Troškovi osoblja (bilješka 8)                             | 742.382          | 657.360              |
| Amortizacija (bilješke 12, 13, 29)                        | 41.590           | 29.708               |
| Vrijednosno usklađenje                                    | 2.247            | 9.459                |
|   | <u>1.468.048</u> | <u>1.303.460</u>     |

Društvo je u financijskim izvještajima za 2019. godinu u skladu s novom klasifikacijom prepravilo usporedne podatke za 2018. godinu u odnosu na prošlogodišnje financijske izvještaje. Iznos troška prodane robe uvećan je u iznosu od 20.411 tisuća kuna u usporedbi s prošlogodišnjim financijskim izvještajima. Ostali poslovni troškovi umanjeni su za iznos od 534 tisuće kuna, ostali prihodi su uvećani za 21.649 tisuća kuna dok je neto financijski rezultat smanjen za 1.772 tisuće kuna.

Navedeni prepravci nisu imali utjecaj na rezultat za 2018. godinu.

Ostali prihodi se sastoje od prihoda od najмова u iznosu od 15.348 tisuća kuna (2018: 17.269 tisuća kuna), državnih poticaja u iznosu od nula kuna (2018: 24.184 tisuće kuna) i ostalog u iznosu od 978 tisuća kuna (2018: 5.798 tisuća kuna).

<sup>(1)</sup> Uključujući naknade revizora u iznosu od 543 tisuće kuna (2018.: 531 tisuću kuna). Naknade revizora uglavnom se odnose na troškove revizije financijskih izvješća.

## 8 Troškovi osoblja

|  | 2019.          | 2018.          |
|--|----------------|----------------|
|  | '000 kn        | '000 kn        |
| Neto plaće   | 407.320        | 361.094        |
| Porezi i doprinosi   | 285.469        | 262.350        |
| Ostali troškovi osoblja  | 48.479         | 33.916         |
| Transakcije podmirene vlasničkim instrumentima (bilješka 23 (b)) | 1.114          | -              |
|  | <u>742.382</u> | <u>657.360</u> |

Troškovi osoblja uključuju 117.914 tisuće kuna (2018.: 104.436 tisuća kuna) definiranih doprinosa za mirovinsko osiguranje uplaćenih ili obračunatih za plaćanje obveznim mirovinskim fondovima. Doprinosi se izračunavaju na temelju postotka bruto plaće zaposlenika (Bruto I).

Ostali troškovi osoblja uglavnom se odnose na otpremnine zbog prijevremenog umirovljenja u iznosu od 3.633 tisuće kuna (2018.: 7.051 tisuće kuna), trošak transporta i trošak rezervacija za neiskorištene godišnje odmore.

Na dan 31. prosinca 2019. godine broj zaposlenih bio je 2.515 (2018.: 2.402).

Bilješke uz financijske izvještaje Ericssona Nikole Tesle d.d. (nastavak)

## 9 Financijski prihodi i rashodi, neto

|   | 2019.        | 2018.      |
|---|--------------|------------|
|   | '000 kn      | 000 kn     |
| Prihodi od kamata   | 4.663        | 799        |
| Neto rezultat od tečajnih razlika   | 1.419        | (1.741)    |
| Rashodi od kamata   | (670)        | -          |
| Neto dobiti/(gubici) od ponovnog vrednovanja financijske imovine po fer vrijednosti kroz račun dobiti i gubitka | 471          | 36         |
| Ostalo  | 913          | 1.372      |
|   | <u>6.796</u> | <u>466</u> |

## 10 Porez na dobit

Porez na dobit izračunat je po propisanoj poreznoj stopi od 18 % (2018.: 18 %) na oporezivu dobit Društva. Porez na dobit priznat u izvještaju o sveobuhvatnoj dobiti sadrži:

|   | 2019.          | 2018.          |
|---|----------------|----------------|
|   | '000 kn        | 000 kn         |
| Porez na dobit tekuće godine            | 473            | (12.500)       |
| Ukupno odgođeni porezni prihod/(trošak) | <u>(5.294)</u> | <u>6.407</u>   |
| Ukupno porezni trošak                   | <u>(4.821)</u> | <u>(6.093)</u> |



Bilješke uz financijske izvještaje Ericssona Nikole Tesle d.d. (nastavak)

## 10 Porez na dobit (nastavak)

### Usklađenje po efektivnoj poreznoj stopi

Usklađenje efektivne porezne stope i računovodstvene dobiti:

|  | 2019.    | 2018.    |
|--|----------|----------|
|  | '000 kn  | 000 kn   |
| Dobit prije oporezivanja                   | 100.373  | 117.941  |
| Porez na dobit po stopi 18 % (2018.: 18 %) | 18.067   | 21.229   |
| Porezni utjecaj:                           |          |          |
| Trajno nepriznati rashodi                  | 273      | 246      |
| Efekti privremenih razlika                 | (14)     | 112      |
| Porezne olakšice                           | (13.505) | (15.494) |
| Iskorištenje prenesenog poreznog gubitka   | -        | -        |
| Troškovi poreza                            | 4.821    | 6.093    |
| Efektivna porezna stopa                    | 4.8%     | 5.2 %    |

U skladu s hrvatskim poreznim zakonodavstvom, porezne olakšice uključuju rashode po osnovi olakšica za obrazovanje i izobrazbu te porezne poticaje po osnovi zapošljavanja u iznosu od 13.505 tisuće kuna (2018.: 15.494 tisuća kuna). Rashodi po ovoj osnovi iskazani su u troškovima prodanih proizvoda.

Hrvatski Zakon o porezu na dobit podložan je različitim tumačenjima i promjenama u pogledu određenih troškova koji umanjuju poreznu osnovicu. Tumačenje zakona od strane Uprave koje se odnosi na ove transakcije i aktivnosti Društva može biti osporavano od strane nadležnih vlasti. Porezna uprava može zauzeti drugačiji stav u tumačenju zakona i procjena te postoji mogućnost da budu osporavane one transakcije i aktivnosti koje u prošlosti nisu bile osporavane. Porezna uprava može pregledati knjige i evidencije Društva u bilo koje doba u razdoblju od tri godine nakon isteka godine u kojoj je porezna obveza za određeno financijsko razdoblje iskazana.

Bilješke uz financijske izvještaje Ericssona Nikole Tesle d.d. (nastavak)

## 10 Porez na dobit (nastavak)

### Odgođena porezna imovina

Društvo je tijekom godine priznalo odgođenu poreznu imovinu u iznosu od 15.448 tisuće kuna (2018.: 20.743 tisuća kuna) vezano uz privremene razlike proizašle iz:

- ukalkuliranih troškova kamata po ugovorima
- vrijednosnih usklađenja potraživanja
- ukalkuliranih troškova po ugovorima
- ukalkuliranih troškova garancija
- ukalkuliranih redovnih otpremnina i jubilarnih nagrada
- imovina s pravom korištenja i obveze po najmu.

|  | Vrijednosna usklađenja, rezervacije i ukalkulirani troškovi<br>HRK '000 |
|--|---|
| <b>Stanje na dan 1. siječnja 2018.</b>   | <b>14.336</b>   |
| Porezni prihod s osnove odgođenih poreza | 10.555  |
| Porezni trošak s osnove odgođenih poreza | (4.148)   |
| <b>Stanje na dan 31. prosinca 2018.</b>  | <b>20.743</b>   |
| <b>Stanje na dan 1. siječnja 2019.</b>   | <b>20.743</b>   |
| Porezni prihod s osnove odgođenih poreza | 10.566  |
| Porezni trošak s osnove odgođenih poreza | (15.860)  |
| <b>Stanje na dan 31. prosinca 2019.</b>  | <b>15.449</b>   |

## 11 Zarada po dionici

|  | 2019.     | 2018.     |
|--|-----------|-----------|
|  | '000 kn   | 000 kn    |
| Dobit za godinu ('000 kn)                                  | 95.552    | 111.848   |
| Ponderirani prosječni broj izdanih dionica na kraju godine | 1.331.439 | 1.331.640 |
| Zarada po dionici (kuna)                                   | 71.77     | 83.99     |

Osnovna i potpuno razrijeđena zarada po dionici su jednake s obzirom na to da Društvo nema razrjeđivih potencijalnih redovnih dionica.

Bilješke uz financijske izvještaje Ericssona Nikole Tesle d.d. (nastavak)

## 12 Nekretnine, postrojenja i oprema

|  | Zemljišta i<br>zgrade | Postrojenja i<br>oprema | Imovina u<br>pripremi | Ostalo    | Ukupno         |
|--|-----------------------|-------------------------|-----------------------|-----------|----------------|
|  | '000 kn               | '000 kn                 | '000 kn               | '000 kn   | '000 kn        |
| <b>Na dan 1. siječnja 2018.</b>                      |                       |                         |                       |           |                |
| Nabavna vrijednost ili procjena                      | 167.664               | 363.970                 | 1.722                 | 328       | 533.684        |
| Akumulirana amortizacija                             | (121.987)             | (313.433)               | -                     | (253)     | (435.673)      |
| <b>Neto knjigovodstvena vrijednost</b>               | <b>45.677</b>         | <b>50.537</b>           | <b>1.722</b>          | <b>75</b> | <b>98.011</b>  |
| <b>Za godinu koja je završila 31. prosinca 2018.</b> |                       |                         |                       |           |                |
| Početna neto knjigovodstvena vrijednost              | <b>45.677</b>         | <b>50.537</b>           | <b>1.722</b>          | <b>75</b> | <b>98.011</b>  |
| Prijenos imovine u pripremi                          |                       | 1.722                   | (1.722)               |           |                |
| Povećanja  | 3.730                 | 34.949                  | 2                     | -         | 38.681         |
| Smanjenja  | -                     | (65)                    | -                     | -         | (65)           |
| Amortizacija   | (3.272)               | (25.832)                | -                     | (7)       | (29.111)       |
| <b>Zaključna neto knjigovodstvena vrijednost</b>     | <b>46.135</b>         | <b>61.311</b>           | <b>2</b>              | <b>68</b> | <b>107.516</b> |
| <b>Na dan 31. prosinca 2018.</b>                     |                       |                         |                       |           |                |
| Nabavna vrijednost ili procjena                      | 171.394               | 369.848                 |                       |           |                |
|  |                       |                         | 2                     | 327       | 541.571        |
| Akumulirana amortizacija                             | (125.259)             | (308.537)               | -                     | (259)     | (434.055)      |
| <b>Neto knjigovodstvena vrijednost</b>               | <b>46.135</b>         | <b>61.311</b>           | <b>2</b>              | <b>68</b> | <b>107.516</b> |
| <b>Za godinu koja je završila 31. prosinca 2019.</b> |                       |                         |                       |           |                |
| Početna neto knjigovodstvena vrijednost              | <b>46.135</b>         | <b>61.311</b>           | <b>2</b>              | <b>68</b> | <b>107.516</b> |
| Prijenos imovine u pripremi                          |                       | <b>2</b>                | (2)                   |           | -              |
| Povećanja  | 6.742                 | 30.008                  | 28.292                | -         | 65.042         |
| Smanjenja  | -                     | (2.345)                 | -                     | -         | (2.345)        |
| Amortizacija   | (3.619)               | (28.150)                | -                     | (8)       | (31.777)       |
| <b>Zaključna neto knjigovodstvena vrijednost</b>     | <b>49.258</b>         | <b>60.826</b>           | <b>28.292</b>         | <b>60</b> | <b>138.436</b> |
| <b>Na dan 31. prosinca 2019.</b>                     |                       |                         |                       |           |                |
| Nabavna vrijednost ili procjena                      | 175.140               | 364.869                 | 28.292                | 327       | 568.628        |
| Akumulirana amortizacija                             | (125.882)             | (304.043)               | -                     | (267)     | (430.192)      |
| <b>Neto knjigovodstvena vrijednost</b>               | <b>49.258</b>         | <b>60.826</b>           | <b>28.292</b>         | <b>60</b> | <b>138.436</b> |

Na dan 31. prosinca 2019. godine Društvo ima ugovore koji se odnose na buduću nabavu opreme u iznosu od 1.417 tisuća kuna (2018.: 5.600 tisuće kuna). Imovina u pripremi odnosi se na energetska obnova zgrade u Krapinskoj 45. Zagreb.

Bilješke uz financijske izvještaje Ericssona Nikole Tesle d.d. (nastavak)

## 12 Nekretnine, postrojenja i oprema (nastavak)

Društvo djeluje kao najmodavac pod poslovnim najmom, uglavnom zemljišta i zgrada. U zemljišta i zgrade uključene su i iznajmljene nekretnine u iznosu od 7.434 tisuće kuna (2018.: 9.942 tisuće kuna). Navedena imovina amortizira se korištenjem iste amortizacijske stope koja se koristi i za ostale zgrade. Naknadna produljenja najmova dogovaraju se s najmoprimcima. Potencijalne najamnine se ne zaračunavaju. Dijelovi imovine koja se iznajmljuje ne mogu biti zasebno prodani ili zasebno dani u financijski najam. U skladu s navedenim, kriteriji MRS-a 40 za zasebno priznavanje ulaganja u nekretnine nisu zadovoljeni.

Bilješke uz financijske izvještaje Ericssona Nikole Tesle d.d. (nastavak)

## 13 Nematerijalna imovina

Promjene nematerijalne imovine za godinu koja je završila 31. prosinca 2019. mogu se analizirati kako slijedi:

|  | Aplikacijski<br>programi |
|--|--------------------------|
|  | '000 kn                  |
| <b>Na dan 1. siječnja 2018.</b>                      |                          |
| Nabavna vrijednost ili procjena                      | 5.726                    |
| Akumulirana amortizacija                             | (4.439)                  |
| Neto knjigovodstvena vrijednost                      | <u>1.287</u>             |
| <b>Za godinu koja je završila 31. prosinca 2018.</b> |                          |
| Početna neto knjigovodstvena vrijednost              | 1.287                    |
| Amortizacija   | (597)                    |
| <b>Zaključna neto knjigovodstvena vrijednost</b>     | <u>690</u>               |
| <b>Na dan 31. prosinca 2018.</b>                     |                          |
| Nabavna vrijednost ili procjena                      | 3.332                    |
| Akumulirana amortizacija                             | (2.642)                  |
| Neto knjigovodstvena vrijednost                      | <u>690</u>               |
| <b>Za godinu koja je završila 31. prosinca 2019.</b> |                          |
| Početna neto knjigovodstvena vrijednost              | 690                      |
| Amortizacija   | (464)                    |
| <b>Zaključna neto knjigovodstvena vrijednost</b>     | <u>226</u>               |
| <b>Na dan 31. prosinca 2019.</b>                     |                          |
| Nabavna vrijednost ili procjena                      | 2.991                    |
| Akumulirana amortizacija                             | (2.765)                  |
| <b>Neto knjigovodstvena vrijednost</b>               | <u>226</u>               |

Bilješke uz financijske izvještaje Ericssona Nikole Tesle d.d. (nastavak)

## 14 Zajmovi i potraživanja

|  | 2019.   | 2018.   |
|--|---------|---------|
|  | '000 kn | '000 kn |
| Depoziti kod financijskih institucija, izraženi u stranoj valuti           | 13.826  | 15.804  |
| Depoziti kod financijskih institucija, izraženi u kunama                   | 18.160  | 12.360  |
| Dugotrajna potraživanja od kupaca iz inozemstva, izražena u stranoj valuti | 14.381  | 19.682  |
| Dani zajmovi, bilješka 4 (b)   | 9.119   | 6.833   |
| Potraživanja za prodane stanove  | 477     | 512     |
| Ukupno zajmovi i potraživanja  | 55.963  | 55.191  |
| Umanjenje vrijednosti zajmova i potraživanja                               | (2.191) | (3.532) |
|  | 53.772  | 51.659  |

Depoziti kod financijskih institucija u iznosu od 30.209 tisuće kuna (2018.: 24.083 tisuća kuna) služe kao sredstvo osiguranja izvoznih poslova, što prikazuje bilješka 4 (b) i nose kamatnu stopu od 0,75 % do 2 %, a dospijevaju 2022. godine.

Preostali iznos depozita kod financijskih institucija u iznosu od 1.777 tisuće kuna (2018.: 4.081 tisuće kuna) odnosi se na depozite za stambene kredite zaposlenicima s preostalim dospeljećem dužim od tri godine.

Zajmovi i potraživanja od kupaca djelomično su osigurani bankovnim garancijama i akreditivima. Kratkotrajni dio dugotrajnih potraživanja od kupaca klasificiran je kao kratkotrajna imovina. Potraživanja za prodane stanove povezani su s protuvrijednošću eura, a otplata se izvršava umanjnjem mjesečne plaće te su krediti osigurani hipotekama na kuće ili stanove.

Potraživanja za prodane stanove i stambeni krediti dodijeljeni ograničenom broju zaposlenika nose fiksnu kamatnu stopu do 5 % godišnje.

### Dugoročni dio zajmova i potraživanja iz zemlje i inozemstva

|          | 2019.   | 2018.   |
|----------|---------|---------|
|          | '000 kn | '000 kn |
| Dospijee |         |         |
| 2020.    | -       | 12.562  |
| 2021.    | 14.850  | 10.082  |
| 2022.    | 8.650   | 3.871   |
|          | 23.500  | 26.515  |

Bilješke uz financijske izvještaje Ericssona Nikole Tesle d.d. (nastavak)

## 15 Ulaganja u ovisna društva

|   | Vlasnički udio | 2019         | 2018         |
|---|----------------|--------------|--------------|
|   |                | HRK '000     | HRK '000     |
| Ericsson Nikola Tesla BY d.o.o.               | 100%           | 1.020        | 1.020        |
| Ericsson Nikola Tesla Servisi d.o.o.          | 100%           | 20           | 20           |
| Libratel d.o.o.                               | 100%           | 5            | 5            |
| Ericsson Nikola Tesla BH d.o.o.               | 100%           | 7            | 7            |
| Ericsson Nikola Tesla d.d. –Podružnica Kosovo | 100%           | 1            | 1            |
|   |                | <u>1.053</u> | <u>1.053</u> |

## 16 Zalihe

|                                | 2019.          | 2018.          |
|--------------------------------|----------------|----------------|
|                                | '000 kn        | '000 kn        |
| Sirovine i materijal           | -              | 8              |
| Ugovorena proizvodnja u tijeku | 170.544        | 108.720        |
| Ukupno zalihe                  | 170.544        | 108.728        |
| Umanjenje vrijednosti          | (22)           | (8)            |
|                                | <u>170.522</u> | <u>108.720</u> |

Zalihe sa slabim prometom ili zastarjele zalihe otpisane su s obzirom na njihovu procijenjenu naplativu vrijednost kroz umanjeње vrijednosti. Umanjenje vrijednosti uključeno je u ostale operativne troškove u izvještaju o sveobuhvatnoj dobiti.

Bilješke uz financijske izvještaje Ericssona Nikole Tesle d.d. (nastavak)

## 17 Potraživanja od kupaca

|  | 2019.   | 2018.    |
|--|---------|----------|
|  | '000 kn | '000 kn  |
| Kupci u inozemstvu                                     | 59.366  | 55.862   |
| Kratkotrajni dio dugoročnih potraživanja iz inozemstva | 12.678  | 10.954   |
| Ukupno kupci u inozemstvu                              | 72.044  | 66.816   |
| Kupci u zemlji   | 135.548 | 107.018  |
| Umanjenje vrijednosti potraživanja                     | (583)   | (15.610) |
|  | 207.009 | 158.224  |

Značajno veći iznos umanjena vrijednosti u 2018. godini odnosi se na jednokratne ispravke pojedinih potraživanja iz prethodnih razdoblja.

Promjene rezerviranja za umanjene vrijednosti zajmova i potraživanja su kako slijedi:

|  | 2019     | 2018     |
|--|----------|----------|
|  | HRK '000 | HRK '000 |
| Na dan 1. siječnja                               | 20.006   | 13.582   |
| Utjecaj diskontiranja dugotrajnih potraživanja   | (1.389)  | (1.089)  |
| Nenaplativa potraživanja otpisana tijekom godine | (16.338) | (2.949)  |
| Umanjenje vrijednosti potraživanja               | 2.188    | 10.462   |
| Na dan 31. prosinca <sup>(1)</sup>               | 4.467    | 20.006   |

<sup>1)</sup> Uključuje rezervu za umanjene vrijednosti potraživanja od povezanih društava u iznosu od 1.686 tisuća kuna (2018.: 862 tisuće kuna)



Bilješke uz financijske izvještaje Ericssona Nikole Tesle d.d. (nastavak)

## 18 Ostala potraživanja

|                                   | 2019.         | 2018.         |
|-----------------------------------|---------------|---------------|
|                                   | '000 kn       | '000 kn       |
| Potraživanja od zaposlenih        | 69            | 157           |
| Neto potraživanja za PDV          | 2.497         | 7.194         |
| Potraživanja za obračunate kamate | 451           | 469           |
| Potraživanja za dane predujmove   | 9.455         | 5.943         |
|                                   | <u>12.472</u> | <u>13.763</u> |

## 19 Financijska imovina po fer vrijednosti kroz račun dobiti i gubitka

|  | 2019.         | 2018.         |
|--|---------------|---------------|
|  | '000 kn       | '000 kn       |
| Financijska imovina po fer vrijednosti kroz račun dobiti i gubitka |               |               |
| - Vlasničke vrijednosnice  | 1.612         | 1.316         |
| - Ulaganja u otvorene investicijske fondove                        | 36.280        | 47.174        |
| - Ostala financijska imovina                                       | 1.007         | -             |
|  | <u>38.899</u> | <u>48.490</u> |

## 20 Novac i novčani ekvivalenti

|                                  | 2019.         | 2018.          |
|----------------------------------|---------------|----------------|
|                                  | '000 kn       | '000 kn        |
| Gotovina i depoziti po viđenju   | 82.260        | 183.278        |
| Gubitak od umanjenja vrijednosti | (427)         | (835)          |
|                                  | <u>81.833</u> | <u>182.443</u> |

Bilješke uz financijske izvještaje Ericssona Nikole Tesle d.d. (nastavak)

## 21 Kapital i rezerve

### (a) Dionički kapital

Na dan 31. prosinca 2019. godine dionički kapital Društva sastoji se od 1.331.650 (2018.: 1.331.650) odobrenih, izdanih i u cijelosti plaćenih redovnih dionica ukupne registrirane vrijednosti 133.165 tisuća kuna (2018.: 133.165 tisuća kuna).

Nominalna vrijednost dionice je 100 kuna (2018.: 100 kuna). Vlasnici redovnih dionica imaju pravo na primitak dividende u iznosu izglasanom na Glavnoj skupštini, kao i pravo na jedan glas po dionici na Glavnoj skupštini.

Dioničari Društva na dan 31. prosinca su:

|                                 | Broj dionica     |                  | % vlasništva  |               |
|---------------------------------|------------------|------------------|---------------|---------------|
|                                 | 2019.            | 2018.            | 2019.         | 2018.         |
| Telefonaktiebolaget LM Ericsson | 653.473          | 653.473          | 49,07         | 49,07         |
| Ostali dioničari                | 677.966          | 677.966          | 50,91         | 50,91         |
| Vlastite dionice                | 211              | 211              | 0,02          | 0,02          |
|                                 | <u>1.331.650</u> | <u>1.331.650</u> | <u>100,00</u> | <u>100,00</u> |

### (b) Vlastite dionice

Kupljene dionice smatraju se „vlastitim dionicama“ i redovito se dodjeljuju ključnom poslovođstvu i ostalim zaposlenicima u okviru postojećeg programa vezanog uz vlasničke instrumente iz 2004. godine. kao što je opisano u bilješki 24 (b). Tijekom 2019. godine Društvo nije kupilo vlastite dionice.

Kretanja u vlastitim dionicama prikazana su kako slijedi:

|                                       | Broj dionica |            |
|---------------------------------------|--------------|------------|
|                                       | 2019.        | 2018.      |
| Na dan 1. siječnja (bilješka 21 (a))  | 211          | 246        |
| Dodijeljeno tijekom godine            | -            | (35)       |
| Na dan 31. prosinca (bilješka 21 (a)) | <u>211</u>   | <u>211</u> |

### (c) Zakonske rezerve

Zakonske rezerve u iznosu od 5 % od ukupnog dioničkog kapitala stvorene su tijekom ranijih razdoblja. izdvajanjem 5 % neto dobiti tekuće godine. sve dok te rezerve nisu dosegle 5 % dioničkog kapitala. Zakonska rezerva može se koristiti za pokrivanje gubitaka ako je za njihovo pokrivanje dobit financijske godine nedostatna ili ako ne postoje druge rezerve. Društvo je dostiglo propisanu visinu zakonskih rezervi u 2000. godini te nakon toga nije bilo dodatnih izdvajanja. Zakonske rezerve do 5 % ukupnog temeljnog kapitala nisu raspodjeljive.

### (d) Rezerve za vlastite dionice

Pričuve za vlastite dionice izdvojene su temeljem odluka Skupštine Društva.

Bilješke uz financijske izvještaje Ericssona Nikole Tesle d.d. (nastavak)

## 21 Kapital i rezerve (nastavak)

### (e) Dividende

Obveza za dividende se ne priznaje dok dividendu ne odobri Glavna skupština dioničara. Na dan 13. lipnja 2019. godine Glavna skupština odobrila je redovnu dividendu za 2018. godinu u iznosu od 20.00 kuna po dionici kao i izvanrednu dividendu u iznosu od 50.60 kuna po dionici, u ukupnom iznosu od 94.000 tisuće kuna.

Dividende u novcu, odobrene i isplaćene za prethodne godine, bile su kako slijedi:

|  | 2019.         | 2018.         |
|--|---------------|---------------|
|  | HRK '000      | HRK '000      |
| 32.50 kuna po dionici za 2017. godinu            | .             | 43.272        |
| 70.60 kuna po dionici za 2018. godinu            | 94.000        | -             |
| Dividenda plaćena po obvezi iz prethodnih godina | -             | 19            |
|  | <u>94.000</u> | <u>43.291</u> |

## 22 Uzeti zajmovi

|                                   | 2019.         | 2018.        |
|-----------------------------------|---------------|--------------|
|                                   | '000 kn       | '000 kn      |
| Kredit                            | <u>21.656</u> | -            |
| Obveze za zajmove (bilješka 4(b)) | <u>5.668</u>  | <u>5.668</u> |
| Ukupne obveze po uzetim zajmovima | <u>27.324</u> | <u>5.668</u> |

Promjene u obvezama iz financijskih aktivnosti

| Za godinu koja je završila 31. prosinca 2018.        | HRK '000       |
|--|----------------|
| Početna neto knjigovodstvena vrijednost              | 8.378          |
| Tečajne razlike                                      | 294            |
| Otpuštanje obveza (bilješka 4b)                      | <u>(3.004)</u> |
| Neto knjigovodstvena vrijednost                      | <u>5.668</u>   |
| <b>Za godinu koja je završila 31. prosinca 2019.</b> |                |
| Početna neto knjigovodstvena vrijednost              | 5.668          |
| Tečajne razlike                                      | 171            |
| Otpuštanje obveza (bilješka 4b)                      | <u>(171)</u>   |
| Neto knjigovodstvena vrijednost                      | <u>5.668</u>   |

Primljeni kredit je podignut za potrebe projekta energetske učinkovitosti na nekretninama u Zagrebu (Krapinska 45). Kredit je podignut uz fiksnu kamatnu stopu.

Bilješke uz financijske izvještaje Ericssona Nikole Tesle d.d. (nastavak)

## 23 Ostale dugoročne obveze

|  | 2019.   | 2018.   |
|--|---------|---------|
|  | '000 kn | '000 kn |
| Obveze prema dobavljačima                          | -       | 173     |
| Diskont prema obračunu na neto sadašnju vrijednost | -       | (94)    |
| Ukupno obveze prema dobavljačima /i/               | -       | 79      |
| Obveze za izdane garancije (bilješka 4 (b))        | 902     | 692     |
| Ostale dugoročne obveze (bilješka 4 (b))           | 4.777   | 2.136   |
|  | 5.679   | 2.907   |

## 24 Primanja zaposlenih

### (a) Dugoročna primanja za godine rada

Društvo nema poseban model mirovinskog osiguranja za svoje zaposlenike ili posloводство. Za sve zaposlenike plaćaju se zakonski doprinosi za mirovinsko osiguranje. Ti doprinosi tvore osnovu za mirovine koje Hrvatski zavod za mirovinsko osiguranje isplaćuje hrvatskim zaposlenicima nakon njihova odlaska u mirovinu. Uz to, tijekom 2001. godine Društvo je potpisalo dodatak Kolektivnom ugovoru po kojemu zaposlenici imaju pravo na naknadu zbog prijevremenog odlaska u mirovinu.

Društvo isplaćuje jednokratnu otpremninu u iznosu od 8.000 kuna svakom zaposleniku koji odlazi u mirovinu. Društvo isplaćuje i jubilarne nagrade za svakih pet godina odrađenih u Društvu, počevši od desete pa do četrdesete godine radnog staža. Glavne aktuarske pretpostavke pri određivanju visine obveze za jednokratne otpremnine i jubilarne nagrade na dan 31. prosinca 2019. godine bile su diskontna stopa od 2,76% (2018.: 6 %) i prosječna stopa fluktuacije zaposlenika od 6,26 % (2018.: 5,13 %).

Kretanja u dugoročnim primanjima za godine rada bila su sljedeća:

|                                   | 2019.             |              |         | 2018.             |              |         |
|-----------------------------------|-------------------|--------------|---------|-------------------|--------------|---------|
|                                   | Jubilarne nagrade | Umirovljenje | Ukupno  | Jubilarne nagrade | Umirovljenje | Ukupno  |
|                                   | '000 kn           | '000 kn      | '000 kn | '000 kn           | '000 kn      | '000 kn |
| Na dan 1. siječnja                | 4.758             | 822          | 5.580   | 4.537             | 742          | 5.279   |
| Obveza kreirana tijekom godine    | 2.048             | 43           | 2.091   | 654               | 172          | 826     |
| Obveza iskorištena tijekom godine | (479)             | (8)          | (487)   | (433)             | (24)         | (457)   |
| Obveza ukinuta tijekom godine     | -                 | (104)        | (104)   | -                 | (68)         | (68)    |
| Na dan 31. prosinca               | 6.327             | 753          | 7.080   | 4.758             | 822          | 5.580   |

Bilješke uz financijske izvještaje Ericssona Nikole Tesle d.d. (nastavak)

## 24 Primanja zaposlenih (nastavak)

### (a) Dugoročna primanja za godine rada (nastavak)

Tijekom 2004. godine, Društvo je pokrenulo Program vjernosti Društvu, program isplate s temelja dionica prema kojemu posloводство i ostali zaposlenici imaju pravo primiti dionice Društva, a to je pravo uvjetovano ispunjenjem određenog broja godina rada (razdoblje ispunjenja) od datuma odluke o dodjeli.

Društvo dodatno dodjeljuje vlastite dionice užem poslovodu i ostalim zaposlenicima kao bonus utemeljen na Programu nagrađivanja.

Vlastite dionice raspodjeljuju se izabranim zaposlenicima nakon odobrenja na Glavnoj skupštini.

Dio programa isplate s temelja dionica iz 2014. godine odnosi se na pravo zaposlenika da kupi određen broj dionica koje su podmirene po fer vrijednosti važećoj na dan kupnje. Društvo nije u sklopu tog programa prodalo svojim zaposlenicima Dionice u 2019. godini (2018.: 15 dionica) te nije primilo naknadu (2018.: 46 tisuća kuna). U 2018. godini razlika između kupovne i prodajne cijene dionica koju su zaposlenici platili u iznosu od 28 tisuće kuna priznata je u zadržanoj dobiti.

Slijedi prikaz kretanja dionica dodijeljenih temeljem Programa nagrađivanja i Programa vjernosti:

|                     | 2019             | 2018             |
|---------------------|------------------|------------------|
|                     | Number of shares | Number of shares |
| Na dan 1. siječnja  | -                | 35               |
| Izdano              | 7.915            | -                |
| Preneseno           | -                | (35)             |
| Na dan 31. prosinca | 7.915            | -                |

Uvjeti ispunjenja za dionice prema Programu vjernosti su od jedne do četiri godine rada.

Fer vrijednost usluga primljenih u zamjenu za dodijeljene dionice mjeri se u odnosu na tržišnu cijenu dionica na datum dodjele.

Tijekom 2019. godine Društvo je imalo 1.114 tisuće kuna rashoda (2018.: nula kuna) po osnovi isplate s temelja dionica, koji bi bili uključeni u troškove osoblja kao što je prikazano u bilješci 8.

Bilješke uz financijske izvještaje Ericssona Nikole Tesle d.d. (nastavak)

## 25 Obveze prema dobavljačima i ostale obveze

|                            | 2019.          | 2018.          |
|----------------------------|----------------|----------------|
|                            | '000 kn        | '000 kn        |
| Obveze prema dobavljačima  | 47.258         | 56.428         |
| Obveze prema zaposlenicima | 94.323         | 78.801         |
| Ostale kratkoročne obveze  | 20.844         | 19.767         |
|                            | <b>162.425</b> | <b>154.996</b> |

## 26 Rezerviranja

Kretanja u rezerviranjima bila su kako slijedi:

|   | Rezerviranja<br>za<br>garancije | Otpremnine      | Ostala<br>rezerviranja | Ukupno          |
|---|---------------------------------|-----------------|------------------------|-----------------|
|   | '000 kn                         | '000 kn         | '000 kn                | '000 kn         |
| <b>Na dan 1. siječnja 2018.</b>         | <u>8.775</u>                    | <u>2.340</u>    | <u>16.355</u>          | <u>27.470</u>   |
| Povećanje rezerviranja                  | 1.373                           | 11.195          | 30.661                 | 43.229          |
| Ukinuta neiskorištena rezerviranja      | (4.119)                         | -               | -                      | (4.119)         |
| Rezerviranja iskorištena tijekom godine | <u>(2.516)</u>                  | <u>(12.286)</u> | <u>(34.904)</u>        | <u>(49.706)</u> |
| <b>Na dan 31. prosinca 2018.</b>        | <u>3.513</u>                    | <u>1.249</u>    | <u>12.112</u>          | <u>16.874</u>   |
| <b>Na dan 1. siječnja 2019.</b>         | <u>3.513</u>                    | <u>1.249</u>    | <u>12.112</u>          | <u>16.874</u>   |
| Povećanje rezerviranja                  | 1.544                           | 10.298          | 8.626                  | 20.468          |
| Ukinuta neiskorištena rezerviranja      | (183)                           | -               | -                      | (183)           |
| Rezerviranja iskorištena tijekom godine | <u>(2.441)</u>                  | <u>(3.306)</u>  | <u>(18.308)</u>        | <u>(24.055)</u> |
| <b>Na dan 31. prosinca 2019.</b>        | <u>2.433</u>                    | <u>8.241</u>    | <u>2.430</u>           | <u>13.104</u>   |

Rezerviranje za garancije napravljeno je zbog pokrivanja očekivanih zahtjeva po garancijama za proizvode prodane tijekom godine. Ukinuta rezerviranja za izdane garancije odnose se na istekle garancije.

Vođeni načelom opreznosti te na temelju okolnosti i ostalih čimbenika, uključujući očekivani tijekom budućih događanja, provedena su rezerviranja u iznosu od 8.626 tisuće kuna (2018.: 11.261 tisuće kuna), zbog složenosti projekta na domaćem tržištu.

Bilješke uz financijske izvještaje Ericssona Nikole Tesle d.d. (nastavak)

## 27 Odgođeno plaćanje troškova i prihod budućeg razdoblja

|  | 2019.          | 2018.          |
|--|----------------|----------------|
|  | '000 kn        | '000 kn        |
| Odgođeni prihodi   | 8.330          | 4.725          |
| Odgođeno plaćanje troškova neiskorištenih godišnjih odmora | 21.428         | 20.484         |
| Odgođeno plaćanje troškova po ugovorima o uslugama         | 52.276         | 39.892         |
| Odgođeno plaćanje ostalih troškova                         | 23.518         | 42.911         |
|  | <u>105.552</u> | <u>108.012</u> |

Odgođeni prihodi predstavljaju obveze prema kupcima po ugovorima za koje posao još nije završen, ali su fakture izdane ili je novac primljen i stoga predstavlja obvezu obavljanja usluge ili isporuke materijala.

Odgođeno plaćanje troškova po ugovorima o uslugama uglavnom predstavlja trošak po ugovorima o izvršenim uslugama dobavljača ili nekog drugog vanjskog izvođača za koje na datum izvještavanja nije ispostavljena faktura.

Bilješke uz financijske izvještaje Ericssona Nikole Tesle d.d. (nastavak)

## 28 Ugovorna imovina i ugovorne obveze

Društvo je priznalo sljedeću imovinu i obveze koje proizlaze iz ugovora s kupcima:

|   | 31. prosinca 2019. | 31. prosinca 2018. |
|---|--------------------|--------------------|
|   | '000 kn            | '000 kn            |
| Ugovorna imovina po ugovorima s kupcima | 3.239              | 3.335              |
| Gubitak za umanjenja vrijednosti        | -                  | -                  |
| Ukupno kratkotrajna ugovorna imovina    | 3.239              | 3.335              |
| Ugovorne obveze – predujmovi od kupaca  | 6.611              | 2.088              |
| Ugovorne obveze – odgođeni prihod       | 142.764            | 169.557            |
| Ukupno kratkoročne ugovorne obveze      | 149.375            | 171.645            |

Na dan 31. prosinca 2019. godine Društvo je priznalo 3.239 tisuća kuna ugovorne imovine umanjeno za rezerviranja za umanjenje vrijednosti (vidi bilješku 30) za ugovore o upravljanim uslugama koje se odnose na buduće obavljanje usluga (na dan 31. prosinca 2019.: 3.335 tisuća kuna i ostvarit će se kada se ispune ugovorni uvjeti).

Na dan 31. prosinca 2019. godine Društvo je priznalo 149.375 tisuća kuna ugovornih obveza za sljedeće ugovore vezane uz modernizaciju mobilne i fiksne mreže, usluge vezane uz projekte i pomoćne aktivnosti, informacijske sustave e-zdravstva i ostalo (31. prosinca 2018.: 171.645 tisuća kuna).

U sljedećoj tablici prikazane su informacije o neispunjenim obvezama isporuke koje proizlaze iz dugoročnih ugovora s kupcima.

|  | 31. prosinca 2019. | 31. prosinca 2018. |
|--|--------------------|--------------------|
|  | '000 kn            | '000 kn            |
| Ukupni iznos cijene transakcije dodijeljene dugoročnim ugovorima koji su u potpunosti neizvršeni na dan 1. siječnja 2019. i 31. prosinca 2019. | 22.248             | 4.688              |
| Ukupni iznos cijene transakcije dodijeljene dugoročnim ugovorima koji su djelomično neizvršeni na dan 1. siječnja 2019. i 31. prosinca 2019.   | 75.766             | 70.662             |
|  | <b>98.014</b>      | <b>75.350</b>      |

Društvo očekuje da će priznati otprilike 30% cijene transakcije raspoređene na preostale obveze isporuke kao prihod u 2020. godini, 18% kao prihod u 2021. a 2 % kao prihod u financijskoj godini 2022.

Svi ostali ugovori sklopljeni su na najviše godinu dana ili se naplaćuju prema utrošenom vremenu.



Bilješke uz financijske izvještaje Ericssona Nikole Tesle d.d. (nastavak)

## 29 Najmovi

### a) Najmovi kao najmoprimac

Društvo unajmljuje skladišta, uredske prostore i parking mjesta. Najmovi najčešće traju u razdoblju od 5 godina, s mogućnošću obnavljanja najma nakon tog datuma. Za određene najmove, Društvu je ograničeno na sklapanje ugovora o podnajmu.

Skladište, uredski prostori i parking mjesta uneseni su prije mnogo godina kao kombinirani najam zemljišta i zgrada. Ranije su ti najmovi klasificirani kao operativni najmovi u skladu s MRS 17.

Društvo unajmljuje vozila prema većem broju ugovora o najmu, koji su bili klasificirani kao operativni najmovi u skladu s MRS-om 17. Najmovi se primjenjuju na razdoblje od 3 do 5 godina.

Podaci o najmovima kojih je Društvo najmoprimac prikazani su u nastavku.

#### Imovina s pravom korištenja

Imovina s pravom korištenje odnosi se na najam nekretnina i pokretnina koja nisu ostvarila pravo ulaganja u nekretnine te su prikazana kao zemljišta postrojenja i oprema.

|  | Nekretnine,<br>postrojenja i<br>oprema<br>‘000 kn |
|--|---|
| <b>Stanje na 1. siječnja 2019.</b>       | <b>27.909</b>                                     |
| Amortizacija za godinu                   | (9.349)   |
| Nove nabavke imovine s pravom korištenja | 9.012   |
| <b>Stanje na 31. prosinca 2019.</b>      | <b>27.572</b>                                     |

#### Iznosi priznati u Izvještaju o sveobuhvatnoj dobiti

|  | Nekretnine,<br>postrojenja i<br>oprema<br>‘000 kn |
|--|---|
| <b>2019. – Najmovi po MSFI 16</b>              |   |
| Kamate na obveze po najmovima                  | 656   |
| Prihodi od podnajmova                          | -   |
| Troškovi povezani s najmovima kratkog trajanja | 687   |
| Najmovi imovine s niskom vrijednošću           | -   |
| <b>2018. – Najmovi po MRS-u 17</b>             |   |
| Trošak najma                                   | 9.422   |

Bilješke uz financijske izvještaje Ericssona Nikole Tesle d.d. (nastavak)

## 29 Najmovi (nastavak)

### a) Najmovi kao najmoprimac (nastavak)

#### Opcije produljenja najma

Neki najmovi imovine sadrže mogućnost produljenja koje Društvo može iskoristiti do godinu dana prije kraja razdoblja ugovora koji se ne može raskinuti. Tamo gdje je to izvedivo, Društvo nastoji uključiti opcije produljenja u nove najmove kako bi se postigla operativna fleksibilnost.

Društvo na dan početka najma procjenjuje da li je prilično sigurno da će se koristiti opcija produljenja najma. Društvo preispituje opravdanost korištenja opcije produljenja ukoliko postoji značajan događaj ili značajne promjene u okolnostima unutar njegove kontrole.

### b) Najam kao najmodavac

Društvo iznajmljuje imovinu koja se sastoji od poslovnih nekretnina. Svi najmovi su klasificirani kao operativni najam iz perspektive najmodavca.

#### Operativni najam

Društvo iznajmljuje vlastite Poslovne nekretnine. Društvo je klasificiralo ove najmove kao operativne najmove, budući da nije došlo do značajnog prijenosa rizika ili nagrada kao vlasništvo nad nekretninama.

Društvo je tokom 2019. imalo prihod od najmova u iznosu od 15.348 tisuća kuna (2018: HRK 17.269 tisuća kuna).

Tablica niže prikazuje analize dospijeća naplate najmova nakon datuma izvještaja.

|  | Nekretnine, postrojenja i<br>oprema<br>'000 kn |
|--|--|
| <b>2019 – Operativni najam prema MSFI 16</b> |  |
| Manje od jedne godine                        | 10.051   |
| Između jedne i tri godine                    | 4.939  |
| Između tri i pet godina                      | 4.354  |
| Preko pet godina                             | 8.537  |
| <b>Ukupno</b>                                | <b>27.881</b>                                  |

Bilješke uz financijske izvještaje Ericssona Nikole Tesle d.d. (nastavak)

## 30 Potraživanja i obveze prema povezanim društvima

Za potrebe ovih financijskih izvještaja, društva se smatraju povezanim ako jedno od njih kontrolira drugo, ako se nalazi pod zajedničkom kontrolom ili ako ima značajan utjecaj na drugo društvo pri donošenju financijskih ili poslovnih odluka. Prilikom razmatranja svakog mogućeg odnosa među povezanim društvima, pozornost treba usmjeriti na suštinu tog odnosa, a ne samo na pravni oblik.

Društvo ima povezane odnose s Ericssonovom grupom kroz 49,07 % (2018.: 49,07 %) dionica u vlasništvu društva Telefonaktiebolaget LM Ericsson, koje je ujedno i krajnje matično društvo Ericssonove grupe.

Društvo ima i kroz poslovanje povezane odnose s društvom Telefonaktiebolaget LM Ericsson, ovisnim i pridruženim društvima unutar Ericssonove grupe, Nadzornim odborom, Upravom i ostalim izvršnim poslovođstvom.

### (a) Ključne transakcije s povezanim društvima

Glavne transakcije s društvima iz Ericssonove grupe mogu se prikazati kako slijedi:

|                                   | Telefonaktiebolaget<br>LM Ericsson |         | Ostala konsolidirana<br>društva Ericssonove<br>grupe |         | Ovisna društva |         | Ukupno  |         |
|-----------------------------------|------------------------------------|---------|--|---------|----------------|---------|---------|---------|
|                                   | 2019.                              | 2018.   | 2019.  | 2018.   | 2019.          | 2018.   | 2019.   | 2018.   |
|                                   | '000 kn                            | '000 kn | '000 kn  | '000 kn | '000 kn        | '000 kn | '000 kn | '000 kn |
| <b>Prodaja proizvoda i usluga</b> |                                    |         |  |         |                |         |         |         |
| Prihodi od prodaje                | -                                  | -       | 841.480  | 780.345 | 17.304         | 1.149   | 858.784 | 781.494 |
| Ostali prihodi                    | -                                  | -       | 5.586  | 27.961  | 243            | 237     | 5.829   | 28.198  |
|                                   | -                                  | -       | 847.066  | 808.306 | 17.547         | 1.386   | 864.613 | 809.692 |
| <b>Nabava proizvoda i usluga</b>  |                                    |         |  |         |                |         |         |         |
| Nabava proizvoda i usluga         | 3.454                              | 2.912   | 19.255   | 20.688  | -              | -       | 22.709  | 23.600  |
| Trošak prodanih proizvoda         | -                                  | -       | 607.902  | 399.554 | 24.061         | 196.360 | 631.963 | 595.914 |
| Ostali troškovi                   | -                                  | -       | -  | -       | 26             | (291)   | 26      | (291)   |
|                                   | 3.454                              | 2.912   | 627.157  | 420.242 | 24.087         | 196.069 | 654.698 | 619.223 |

Transakcije prodaje proizvoda i usluga direktno su ugovorene između uključenih strana, a dogovarane su na pojedinačnoj osnovi. Društvo plaća: (i) naknade za licence za prodaju usluga i proizvoda fiksne telefonije, (ii) korištenje korporativnog zaštitnog znaka, (iii) usluge podrške, (iv) razvojno-istraživačke alate te (v) IS/IT naknadu. Naknade za licence plaćaju se kao postotak prodaje usluga i prodaje proizvoda fiksne telefonije.

Bilješke uz financijske izvještaje Ericssona Nikole Tesle d.d. (nastavak)

## 30 Potraživanja i obveze prema povezanim društvima (nastavak)

### (b) Naknade ključnom poslovdstvu

Ključno poslovdstvo Društva uključuje izvršno poslovdstvo, navedeno na 94. stranici ovog izvještaja, koje se sastoji od člana Uprave i direktora glavnih organizacijskih jedinica.

|  | 2019.         | 2018.         |
|--|---------------|---------------|
|  | '000 kn       | '000 kn       |
| Plaće i ostala kratkoročna primanja zaposlenih | 19.054        | 19.365        |
| Ostala dugoročna primanja                      | 1.114         | -             |
|  | <u>20.168</u> | <u>19.365</u> |

Članovi izvršnog poslovdstva i Nadzornog odbora imali su u vlasništvu 5.090 redovnu dionicu na kraju godine (2018.: 4.971 dionica).

Uz to, Društvo je isplatilo naknade Nadzornom odboru i Revizorskom odboru u iznosu od 349 tisuća kuna (2018.: 331 tisuća kuna) tijekom 2019. godine.

### (c) Stanje obveza i potraživanja za prodane i kupljene proizvode i usluge na kraju godine

Stanje obveza i potraživanja na kraju godine proizašlo iz ključnih transakcija s društvima iz Ericssonove grupe prikazano je kako slijedi:

|   | Potraživanja   |                | Obveze         |               |
|---|----------------|----------------|----------------|---------------|
|   | 2019.          | 2018.          | 2019.          | 2018.         |
|   | '000 kn        | '000 kn        | '000 kn        | '000 kn       |
| Telefonaktiebolaget LM Ericsson (LME), najveći pojedinačni dioničar | -              | -              | 728            | 660           |
| Ostala društva Ericssonove grupe                                    | 112.862        | 109.901        | 89.431         | 32.551        |
| Ovisna društva:   |                |                |                |               |
| Ericsson Nikola Tesla BH d.o.o                                      | 682            | 65             | 345            | 105           |
| Ericsson Nikola Tesla Servisi d.o.o.                                | 7.696          | 1.020          | 13.620         | 27.953        |
| Ericsson Nikola Tesla d.d. – Podružnica Kosovo                      | 76             | 71             | -              | -             |
| Libratel d.o.o.   | -              | -              | -              | 676           |
| Ericsson Nikola Tesla BY  | -              | -              | 381            | 366           |
|   | <u>121.316</u> | <u>111.057</u> | <u>104.505</u> | <u>62.311</u> |

Društvo je iskazalo dugoročna potraživanja (bilješka 14) i odgođeni prihod (u okviru dugoročnih obveza) u iznosu od 0 tisuća kuna (2018.: 79 tisuća kuna) prema Ericsson Services d.o.o. (ESK) slijedom petogodišnjeg ugovora na području upravljanja uslugama s društvom Hrvatski Telekom.

Bilješke uz financijske izvještaje Ericssona Nikole Tesle d.d. (nastavak)

## 31 Upravljanje financijskim rizicima

Društvo je uslijed svojih aktivnosti, izloženo čitavom nizu financijskih rizika: tržišnom riziku (uključujući valutni, kamatni i cjenovni rizik), kreditnom riziku i riziku likvidnosti. Izloženost valutnom, kamatnom i kreditnom riziku javlja se tijekom redovnog poslovanja Društva. Upravljanje rizicima provodi odjel riznice, a glavna mu je uloga aktivno upravljanje ulaganjem viška likvidnosti kao i financijskom imovinom i obvezama te upravljanje i kontrola izloženosti financijskim rizicima. U Društvu postoji i služba za financiranje kupaca, a glavni joj je cilj pronalaženje odgovarajućih rješenja za financiranje kupaca uz posredovanje treće strane i što manji angažman Društva u pružanju takvih usluga kupcima. Politika upravljanja rizicima povezana s upravljanjem financijskim instrumentima, može se kratko prikazati kako slijedi:

### (a) Valutni rizik

Valutni rizik je rizik od promjene vrijednosti financijskih instrumenata uslijed promjene tečaja. Društvo je izloženo promjenama vrijednosti američkog dolara i eura jer je značajan dio potraživanja i inozemnih prihoda iskazan u ovim valutama. Upravljanje ovim rizikom svodi se na, koliko je to moguće, usklađivanje priljeva u nekoj valuti s odljevima u istoj valuti. Društvo može sklapati termenske ugovore za kupnju strane valute kako bi se ekonomski zaštitilo od izloženosti valutnom riziku koji proizlazi iz operativnih novčanih tokova.

Ako bi se na dan 31. prosinca 2019. godine euro i američki dolar smanjio/povećao za 1% u odnosu na kunu (2018.: 1%), uz pretpostavku da su svi ostali pokazatelji ostali nepromijenjeni, neto dobit za izvještajno razdoblje bila bi za 284 tisuću kuna manja/veća (2018.: 1.391 tisuće kuna), uglavnom kao rezultat dobitka/gubitka od tečajnih razlika pri preračunavanju novca i novčanih ekvivalenata, depozita, obveza prema dobavljačima, potraživanja od kupaca i financiranja kupaca iz eura u kunu.

Ostale valute u kojima su iskazani prihodi te financijski položaj Grupe su: SEK. BAM. PLN. GBP.

Društvo je i dalje usmjereno na osiguravanje prirodnih mehanizama zaštite i aktivno upravljanje valutama te na minimiziranje utjecaja promjene valutnih tečajeva. Društvo je izloženo promjenama tečaja strane valute kao što je prikazano u tablici u nastavku.

Bilješke uz financijske izvještaje Ericssona Nikole Tesle d.d. (nastavak)

## 31 Upravljanje financijskim rizicima (nastavak)

### (a) Valutni rizik (nastavak)

Tablice u nastavku prikazuju analizu valuta te neusklađenost koja iz toga proizlazi.

| 2019.  | EUR              | USD             | Ostale        | Ukupno           | kn               | Ukupno           |
|--|------------------|-----------------|---------------|------------------|------------------|------------------|
|  | '000 kn          | '000 kn         | valute        | strane           |                  |                  |
|  |                  |                 | '000 kn       | valute           | '000 kn          | '000 kn          |
| Zajmovi i potraživanja   | 16.426           | 31.633          | -             | 48.059           | 5.713            | 53.772           |
| Potraživanja od kupaca i ostala potraživanja                       | 139.336          | 12.529          | 14.036        | 165.901          | 192.005          | 357.906          |
| Financijska imovina po fer vrijednosti kroz račun dobiti i gubitka | 1.008            | -               | -             | 1.008            | 37.891           | 38.899           |
| Novac i novčani ekvivalenti  | 16.821           | 4.220           | 7.209         | 28.250           | 53.583           | 81.833           |
|  | <b>173.591</b>   | <b>48.382</b>   | <b>21.245</b> | <b>243.218</b>   | <b>289.192</b>   | <b>532.410</b>   |
| Zajmovi  | (15.414)         | (3.450)         | -             | (18.864)         | (36.341)         | (55.205)         |
| Obveze prema dobavljačima i ostale obveze                          | (89.249)         | (56.094)        | (57)          | (145.400)        | (127.209)        | (272.609)        |
|  | <b>(104.663)</b> | <b>(59.544)</b> | <b>(57)</b>   | <b>(164.264)</b> | <b>(163.550)</b> | <b>(327.814)</b> |
| Valutna neusklađenost  | <b>68.928</b>    | <b>(11.162)</b> | <b>21.188</b> | <b>78.954</b>    | <b>125.642</b>   | <b>204.596</b>   |

| 2018.  | EUR             | USD             | Ostale        | Ukupno          | kn               | Ukupno           |
|--|-----------------|-----------------|---------------|-----------------|------------------|------------------|
|  | '000 kn         | '000 kn         | valute        | strane          |                  |                  |
|  |                 |                 | '000 kn       | valute          | '000 kn          | '000 kn          |
| Zajmovi i potraživanja   | 7.850           | 43.809          | -             | 51.659          | -                | 51.659           |
| Potraživanja od kupaca i ostala potraživanja                       | 115.274         | 28.306          | 9.759         | 153.339         | 133.091          | 286.430          |
| Financijska imovina po fer vrijednosti kroz račun dobiti i gubitka | -               | -               | -             | -               | 48.490           | 48.490           |
| Novac i novčani ekvivalenti  | 55.739          | 6.547           | 8.229         | 70.515          | 111.928          | 182.443          |
|  | <b>178.863</b>  | <b>78.662</b>   | <b>17.988</b> | <b>275.513</b>  | <b>293.509</b>   | <b>569.022</b>   |
| Zajmovi  | -               | (5.668)         | -             | (5.668)         | -                | (5.668)          |
| Obveze prema dobavljačima i ostale obveze                          | (49.773)        | (6.288)         | (418)         | (56.479)        | (163.735)        | (220.214)        |
|  | <b>(49.773)</b> | <b>(11.956)</b> | <b>(418)</b>  | <b>(62.147)</b> | <b>(163.735)</b> | <b>(225.882)</b> |
| Valutna neusklađenost  | <b>129.090</b>  | <b>66.706</b>   | <b>17.570</b> | <b>213.366</b>  | <b>129.774</b>   | <b>343.140</b>   |

Bilješke uz financijske izvještaje Ericssona Nikole Tesle d.d. (nastavak)

## 31 Upravljanje financijskim rizicima (nastavak)

### (b) Kamatni rizik

Kamatni rizik je rizik promjene vrijednosti financijskog instrumenta uslijed promjena tržišnih kamatnih stopa. Budući da Društvo uglavnom financira kupce po fiksnim kamatnim stopama, samo je manji dio financiranja kupaca podložan mogućim promjenama u tržišnim kamatnim stopama, te je rizik od promjena tržišnih kamatnih stopa relativno nizak. Društvo ujedno ima i dane depozite u financijskim institucijama po promjenjivim kamatnim stopama.

Na dan 31. prosinca 2019. godine:

- da se efektivna kamatna stopa na eurske depozite povećala/smanjila za 1 % (2018.: 1 %) na godišnjoj razini. neto dobit nakon oporezivanja za izvještajno razdoblje bila bi, po osnovi eurskih depozita. za 15 tisuća kuna veća/manja (2018.: 33 tisuća kuna);
- da se efektivna kamatna stopa na kunske depozite povećala/smanjila za 1 % (2018.: 1 %) na godišnjoj razini. neto dobit nakon oporezivanja za izvještajno razdoblje bila bi, po osnovi eurskih depozita. za 297 tisuća kuna veća/manja (2018.: 0 tisuća kuna);
- da se efektivna kamatna stopa na dolarske depozite povećala/smanjila za 1 % (2018.: 1 %) na godišnjoj razini. neto dobit nakon oporezivanja za izvještajno razdoblje bila bi, po osnovi eurskih depozita. za 99 tisuća kuna veća/manja (2018.: 0 tisuća kuna);

Sljedeća tablica prikazuje godišnje prosječne kamatne stope izloženosti financijske imovine i obveza:

|                             | Prosječne kamatne stope |       |
|-----------------------------|-------------------------|-------|
|                             | 2019.                   | 2018. |
|                             | %                       | %     |
| Zajmovi i potraživanja      | 0,84                    | 0,82  |
| Novac i novčani ekvivalenti | 0,03                    | 0,08  |

Bilješke uz financijske izvještaje Ericssona Nikole Tesle d.d. (nastavak)

## 31 Upravljanje financijskim rizicima (nastavak)

### (b) Kamatni rizik (nastavak)

U tablicama u nastavku vidljiva je analiza utjecaja promjene vrijednosti kamatnih stopa te neusklađenost koja iz toga proizlazi.

| 2019.  | Beskamatno       | Manje od<br>1 mjeseca | 1 – 3<br>mjeseca | 3 – 12<br>mjeseci | 1 – 5<br>godina | Više od<br>5 godina | Ukupno           | Fiksna<br>kamatna<br>stopa |
|--|------------------|-----------------------|------------------|-------------------|-----------------|---------------------|------------------|----------------------------|
|  | '000 kn          | '000 kn               | '000 kn          | '000 kn           | '000 kn         | '000 kn             | '000 kn          | '000 kn                    |
| Zajmovi i potraživanja   | 21.786           | -                     | -                | -                 | 30.209          | 1.777               | 53.772           | 30.209                     |
| Potraživanja od kupaca i ostala<br>potraživanja                          | 357.906          | -                     | -                | -                 | -               | -                   | 357.906          | -                          |
| Financijska imovina po fer<br>vrijednosti kroz račun dobiti<br>i gubitka | 38.999           | -                     | -                | -                 | -               | -                   | 38.899           | -                          |
| Novac i novčani ekvivalenti  |                  | 81.833                | -                | -                 | -               | -                   | 81.833           | -                          |
|  | <u>418.691</u>   | <u>81.833</u>         | <u>-</u>         | <u>-</u>          | <u>30.209</u>   | <u>1.777</u>        | <u>532.510</u>   | <u>30.209</u>              |
| Zajmovi  | (55.205)         | -                     | -                | -                 | -               | -                   | (55.205)         | -                          |
| Obveze prema dobavljačima i<br>ostale obveze                             | <u>(266.930)</u> | <u>-</u>              | <u>-</u>         | <u>-</u>          | <u>(5.679)</u>  | <u>-</u>            | <u>(272.609)</u> | <u>-</u>                   |
|  | <u>(322.135)</u> | <u>-</u>              | <u>-</u>         | <u>-</u>          | <u>(5.679)</u>  | <u>-</u>            | <u>(327.814)</u> | <u>-</u>                   |
| Kamatna neusklađenost  | <u>96.556</u>    | <u>81.833</u>         | <u>-</u>         | <u>-</u>          | <u>24.530</u>   | <u>1.777</u>        | <u>204.696</u>   | <u>30.209</u>              |

| 2018.  | Beskamatno       | Manje od<br>1 mjeseca | 1 – 3<br>mjeseca | 3 – 12<br>mjeseci | 1 – 5<br>godina | Više od<br>5 godina | Ukupno           | Fiksna<br>kamatna<br>stopa |
|--|------------------|-----------------------|------------------|-------------------|-----------------|---------------------|------------------|----------------------------|
|  | '000 kn          | '000 kn               | '000 kn          | '000 kn           | '000 kn         | '000 kn             | '000 kn          | '000 kn                    |
| Zajmovi i potraživanja   | 23.495           | -                     | -                | -                 | 24.083          | 4.081               | 51.659           | 24.083                     |
| Potraživanja od kupaca i ostala<br>potraživanja                          | 286.430          | -                     | -                | -                 | -               | -                   | 286.430          | -                          |
| Financijska imovina po fer<br>vrijednosti kroz račun dobiti<br>i gubitka | 48.490           | -                     | -                | -                 | -               | -                   | 48.490           | -                          |
| Novac i novčani ekvivalenti  | <u>182.443</u>   | <u>-</u>              | <u>-</u>         | <u>-</u>          | <u>-</u>        | <u>-</u>            | <u>182.443</u>   | <u>-</u>                   |
|  | <u>540.858</u>   | <u>-</u>              | <u>-</u>         | <u>-</u>          | <u>24.083</u>   | <u>4.081</u>        | <u>569.022</u>   | <u>24.083</u>              |
| Zajmovi  | (5.668)          | -                     | -                | -                 | -               | -                   | (5.668)          | -                          |
| Obveze prema dobavljačima i<br>ostale obveze                             | <u>(217.437)</u> | <u>-</u>              | <u>-</u>         | <u>-</u>          | <u>(2.777)</u>  | <u>-</u>            | <u>(220.214)</u> | <u>-</u>                   |
|  | <u>(223.105)</u> | <u>-</u>              | <u>-</u>         | <u>-</u>          | <u>(2.777)</u>  | <u>-</u>            | <u>(225.882)</u> | <u>-</u>                   |
| Kamatna neusklađenost  | <u>317.753</u>   | <u>-</u>              | <u>-</u>         | <u>-</u>          | <u>21.306</u>   | <u>4.081</u>        | <u>343.140</u>   | <u>24.083</u>              |



Bilješke uz financijske izvještaje Ericssona Nikole Tesle d.d. (nastavak)

## 31 Upravljanje financijskim rizicima (nastavak)

### (c) Cjenovni rizik

Društvo ima određenu izloženost cjenovnom riziku dužničkih vrijednosnica usprkos malom obujmu ulaganja, a one su u bilanci klasificirane kao financijska imovina po fer vrijednosti u računu dobiti i gubitka (investicijski fondovi).

### (d) Kreditni rizik

Kreditni rizik je rizik od neispunjavanja obveza jedne strane u financijskom instrumentu, a što bi moglo prouzročiti nastanak financijskog gubitka drugoj strani. Značajan rizik povezan je s visokom razinom potraživanja vezanih uz financiranje kupaca. U interne direktive upravljanja kreditnim rizicima ugrađene su tijekom 2015. godine strože odredbe koje uključuju ažurirani koncept upravljanja kreditnim rizicima te primjenu alata za procjenu kreditnih rizika. Unutar Riznice uspostavljena je funkcija upravljanja kreditima koja će Društvu biti od dodatne pomoći u upravljanju kreditnim rizikom. Novi se kupci prihvaćaju nakon što su zadovoljili detaljan pregled kreditne sposobnosti te nakon sagledavanja kreditnog rizika zemlje. Preostala se potraživanja pregledavaju kvartalno ili godišnje ovisno o kategoriji rizika. Gubici od umanjenja vrijednosti izračunavaju se diskontiranjem potraživanja. Nadalje, prisutan je rizik koncentracije potraživanja jer Društvo ima značajan udio nepodmirenih potraživanja od strane malog broja kupaca. Na dan 31. prosinca 2019. godine pet najvećih kupaca predstavlja 66 % ukupne neto vrijednosti potraživanja (2018.: 51 %). Društvo smatra da najveću izloženost ovom riziku predstavlja iznos potraživanja od kupaca (bilješke 14 i 17) i ostalih potraživanja (bilješka 18), bez umanjenja vrijednosti za sumnjiva potraživanja. Analiza dospijea ovih potraživanja vidljiva je u tablici ročnosti u daljnjem tekstu ove bilješke.

Akreditivi se koriste kao metoda za osiguranje plaćanja od strane kupaca koji posluju na određenim tržištima, osobito na tržištima koja se nalaze u nestabilnom političkom i/ili gospodarskom okruženju. Banke potvrđuju akreditive, čime se smanjuje politička i komercijalna izloženost kreditnom riziku.

Prije odobrenja novih sredstava za financiranje kupaca obavlja se interna procjena kreditnog rizika kako bi se procijenila kreditna sposobnost (za politički i gospodarski rizik) svake transakcije. Ponovne procjene kreditne sposobnosti za svakog se kupca redovito obavljaju.

Sva potraživanja od kupaca čija je naplata duža od 179 dana Društvo definira kao financiranje kupaca. Kako bi osiguralo smanjenu izloženost riziku, Društvo usko surađuje s Hrvatskom bankom za obnovu i razvitak te partnerskim bankama.

Rezerviranja koja se odnose na izloženost riziku vezanom uz financiranje kupaca utvrđuju se samo kada se mogu pouzdano mjeriti i kada se, nakon što je financijski aranžman stupio na snagu, pojave određeni događaji koji bi mogli imati negativan utjecaj na sposobnost i/ili spremnost zajmoprimca za otplaćivanje preostalog duga. Navedeni događaji mogu biti politički (u pravilu izvan kontrole zajmoprimca) ili komercijalni, npr. oslabljena kreditna sposobnost zajmoprimca.

Osiguranja sredstava za financiranje kupaca u pravilu uključuju zalog nad opremom i zalog nad određenom imovinom zajmoprimca. Ako je dostupno, može se ugovoriti i pokriće rizika od strane treće osobe. „Pokriće rizika od strane treće osobe“ znači da je banka, izvozno-kreditna agencija ili druga financijska ustanova izdala garanciju koja pokriva kreditni rizik. To također može biti i prijenos kreditnog rizika u okviru tzv. „sekundarnog aranžmana“ s bankom, pri čemu banka preuzima odgovornost za kreditni rizik i financiranje onoga dijela koji ona pokriva. Pokriće kreditnog rizika od strane treće osobe također može izdati i osiguravajuće društvo.

### Umanjenje vrijednosti potraživanja i ugovorne imovine u 2019. godini

Na dan 31. prosinca 2019. godine novčani ekvivalenti iznose 81.833 tisuće kuna (31. prosinca 2018.: 182.443 tisuće kuna). Na dan 31. prosinca 2019. godine rezerviranja za očekivane kreditne gubitke od novca iznose 427 tisuća kuna (31. prosinca 2018.: 835 tisuća kuna). Povijesno gledano, otpisi Društva bili su niski.

Potraživanja od kupaca, potraživanja od povezanih društva i ugovorna imovina na dan 31. prosinca 2019. iznosila su 331.564 tisuće kuna (31. prosinca 2018.: 272.616 tisuće kuna). Rezerviranja za očekivane kreditne gubitke po potraživanjima od kupaca, potraživanjima od povezanih društva i ugovornoj imovini na dan 31. prosinca 2019. godine iznose 2.269 tisuća kuna (31. prosinca 2018.: 1.707 tisuća kuna). Povijesno gledano, otpisi Društva bili su niski.

Bilješke uz financijske izvještaje Ericssona Nikole Tesle d.d. (nastavak)

## 31 Upravljanje financijskim rizicima (nastavak)

### (d) Kreditni rizik (nastavak)

Sljedeće tablice prikazuju starosnu strukturu i sumarni prikaz dospjeća svih dospjelih zajmova i potraživanja od kupaca na dan 31. prosinca 2019.

**Tablica 1** Dospjeće plaćanja ukupnih zajmova i potraživanja od kupaca

|                                     | Dospjelo     | Manje od<br>3 mjeseca | 3 mjeseca do<br>1 godine | 1 do<br>3 godine | Više od 3<br>godine | Ukupno         |
|-------------------------------------|--------------|-----------------------|--------------------------|------------------|---------------------|----------------|
|                                     | '000 kn      | '000 kn               | '000 kn                  | '000 kn          | '000 kn             | '000 kn        |
| 2019.                               |              |                       |                          |                  |                     |                |
| Inozemna potraživanja               | 200          | 31.780                | 39.929                   | 23.543           | 93                  | 95.545         |
| Domaća potraživanja                 | 1.109        | 132.146               | 2.293                    | -                | -                   | 135.548        |
| Potraživanja od povezanih društava* | <u>7.637</u> | <u>91.151</u>         | <u>24.213</u>            | -                | -                   | <u>123.001</u> |
| Ugovorna imovina                    | -            | 3.239                 | -                        | -                | -                   | 3.239          |
|                                     | <u>8.946</u> | <u>258.316</u>        | <u>66.435</u>            | <u>23.543</u>    | <u>93</u>           | <u>357.333</u> |

\* isključeno vrijednosno usklađenje u iznosu od 1.686 tisuća kuna

|                                     |               |                |               |               |              |                |
|-------------------------------------|---------------|----------------|---------------|---------------|--------------|----------------|
| 2018.                               |               |                |               |               |              |                |
| Inozemna potraživanja               | 17.267        | 41.338         | 8.210         | 25.009        | 1.589        | 93.413         |
| Domaća potraživanja                 | 3.210         | 101.968        | 1.840         | -             | -            | 107.018        |
| Potraživanja od povezanih društava* | <u>8.664</u>  | <u>96.418</u>  | <u>6.837</u>  | -             | -            | <u>111.919</u> |
| Ugovorna imovina                    | -             | 3.335          | -             | -             | -            | 3.335          |
|                                     | <u>29.141</u> | <u>243.089</u> | <u>16.887</u> | <u>25.009</u> | <u>1.589</u> | <u>315.685</u> |

\* isključeno vrijednosno usklađenje u iznosu od 862 tisuće kuna

**Tablica 2** Starosna struktura ukupno dospjelih zajmova i potraživanja od kupaca

|                                    | Manje od<br>3 mjeseca | 3 mjeseca do<br>1 godine | 1 do<br>3 godine | Više od 3<br>godine | Ukupno        |
|------------------------------------|-----------------------|--------------------------|------------------|---------------------|---------------|
|                                    | '000 kn               | '000 kn                  | '000 kn          | '000 kn             | '000 kn       |
| 2019.                              |                       |                          |                  |                     |               |
| Inozemna potraživanja              | 200                   | -                        | -                | -                   | 200           |
| Domaća potraživanja                | 870                   | 144                      | 95               | -                   | 1.109         |
| Potraživanja od povezanih društava | <u>5.873</u>          | <u>391</u>               | <u>1.277</u>     | <u>96</u>           | <u>7.637</u>  |
|                                    | <u>6.943</u>          | <u>535</u>               | <u>1.372</u>     | <u>96</u>           | <u>8.946</u>  |
| 2018.                              |                       |                          |                  |                     |               |
| Inozemna potraživanja              | 5.635                 | 11.632                   | -                | -                   | 17.267        |
| Domaća potraživanja                | 2.576                 | 592                      | 42               | -                   | 3.210         |
| Potraživanja od povezanih društava | <u>7.124</u>          | <u>1.295</u>             | <u>192</u>       | <u>53</u>           | <u>8.664</u>  |
|                                    | <u>15.335</u>         | <u>13.519</u>            | <u>234</u>       | <u>53</u>           | <u>29.141</u> |

Bilješke uz financijske izvještaje Ericssona Nikole Tesle d.d. (nastavak)

## 31 Upravljanje financijskim rizicima (nastavak)

### (d) Kreditni rizik (nastavak)

|                                    | Dospjelo      | Manje od<br>3 mjeseca | 3 mjeseca do<br>1 godine | 1 do<br>3 godine | Više od 3<br>godine | Ukupno         |
|------------------------------------|---------------|-----------------------|--------------------------|------------------|---------------------|----------------|
|                                    | '000 kn       | '000 kn               | '000 kn                  | '000 kn          | '000 kn             | '000 kn        |
| 2019.                              |               |                       |                          |                  |                     |                |
| Inozemna potraživanja              | 200           | 1.042                 | -                        | -                | -                   | 1.242          |
| Domaća potraživanja                | 1.109         | 75.377                | 2.293                    | -                | -                   | 78.779         |
| Potraživanja od povezanih društava | 7.637         | 73.922                | 6.982                    | -                | -                   | 88.541         |
|                                    | <u>8.946</u>  | <u>150.341</u>        | <u>9.275</u>             | -                | -                   | <u>168.562</u> |
| 2018.                              |               |                       |                          |                  |                     |                |
| Inozemna potraživanja              | 17.267        | 7.439                 | 74                       | -                | -                   | 24.780         |
| Domaća potraživanja                | 3.210         | 48.717                | 1.831                    | -                | -                   | 53.758         |
| Potraživanja od povezanih društava | 8.664         | 86.133                | -                        | -                | -                   | 94.797         |
|                                    | <u>29.141</u> | <u>142.289</u>        | <u>1.905</u>             | -                | -                   | <u>173.335</u> |

|                                    | Manje od<br>3 mjeseca | 3 mjeseca do<br>1 godine | 1 do<br>3 godine | Više od 3<br>godine | Ukupno        |
|------------------------------------|-----------------------|--------------------------|------------------|---------------------|---------------|
|                                    | '000 kn               | '000 kn                  | '000 kn          | '000 kn             | '000 kn       |
| 2019.                              |                       |                          |                  |                     |               |
| Inozemna potraživanja              | 200                   | -                        | -                | -                   | 200           |
| Domaća potraživanja                | 856                   | 90                       | -                | -                   | 946           |
| Potraživanja od povezanih društava | 5.873                 | 391                      | 1.276            | 96                  | 7.636         |
|                                    | <u>6.929</u>          | <u>481</u>               | <u>1.276</u>     | <u>96</u>           | <u>8.782</u>  |
| 2018.                              |                       |                          |                  |                     |               |
| Inozemna potraživanja              | 2.935                 | 260                      | -                | -                   | 3.195         |
| Domaća potraživanja                | 2.539                 | 539                      | -                | -                   | 3.078         |
| Potraživanja od povezanih društava | 6.955                 | 226                      | -                | -                   | 7.181         |
|                                    | <u>12.429</u>         | <u>1.025</u>             | -                | -                   | <u>13.454</u> |

Bilješke uz financijske izvještaje Ericssona Nikole Tesle d.d. (nastavak)

## 31 Upravljanje financijskim rizicima (nastavak)

### (e) Rizik likvidnosti

Rizik likvidnosti koji se smatra rizikom financiranja je rizik od poteškoća s kojima se Društvo može susresti u prikupljanju sredstava za podmirivanje obveza povezanih s financijskim instrumentima. Kako Društvo nema obveza u financijskim instrumentima, rizik proizlazi samo iz svakodnevnih aktivnosti. Društvo je veliku pozornost obratilo na tok novca, prateći stvarne dnevne promjene te prilagođavajući mjesečne planove. Zbog povoljne likvidne pozicije Društva, ovaj se rizik smatra niskim. Tablica u nastavku daje prikaz ročnosti i neusklađenosti koja iz toga proizlazi.

Društvo je s našim najvažnijim bankama dogovorilo mogućnost „revolving“ kreditiranja u slučaju izvanredne potrebe za financiranjem. Na dan 31. prosinca 2019. godine ta mogućnost još nije bila korištena.

| 2019.  | Manje od         | 1 – 3            | 3 – 12          | 1 – 5           | Više od      | Ukupno           |
|--|------------------|------------------|-----------------|-----------------|--------------|------------------|
|  | 1 mjeseca        | mjeseca          | mjeseci         | godina          | 5 godina     |                  |
|  | '000 kn          | '000 kn          | '000 kn         | '000 kn         | '000 kn      | '000 kn          |
| Zajmovi i potraživanja                       | 914              | 1.668            | 10.287          | 39.126          | 1.777        | 53.772           |
| Potraživanja od kupaca i ostala potraživanja | 242.776          | 111.522          | 3.424           | 184             | -            | 357.906          |
| Kratkotrajna financijska imovina             | 38.899           | -                | -               | -               | -            | 38.899           |
| Novac i novčani ekvivalenti                  | <u>81.833</u>    | -                | -               | -               | -            | <u>81.833</u>    |
|  | <u>364.422</u>   | <u>113.190</u>   | <u>13.711</u>   | <u>39.310</u>   | <u>1.777</u> | <u>532.410</u>   |
| Zajmovi                                      | -                | -                | -               | <u>(27.324)</u> | -            | <u>(27.324)</u>  |
| Obveze po najmovima                          | -                | -                | <u>(10.051)</u> | <u>(17.830)</u> | -            | <u>(27.881)</u>  |
| Obveze prema dobavljačima i ostale obveze    | <u>(138.944)</u> | <u>(124.098)</u> | <u>(3.888)</u>  | <u>(5.679)</u>  | -            | <u>(272.609)</u> |
|  | <u>(138.944)</u> | <u>(124.098)</u> | <u>(13.939)</u> | <u>(50.833)</u> | -            | <u>(327.814)</u> |
| Neusklađenost ročne strukture                | <u>225.478</u>   | <u>(10.908)</u>  | <u>228</u>      | <u>(11.523)</u> | <u>1.777</u> | <u>204.596</u>   |

| 2018.  | Manje od        | 1 – 3            | 3 – 12         | 1 – 5          | Više od      | Ukupno           |
|--|-----------------|------------------|----------------|----------------|--------------|------------------|
|  | 1 mjeseca       | mjeseca          | mjeseci        | godina         | 5 godina     |                  |
|  | '000 kn         | '000 kn          | '000 kn        | '000 kn        | '000 kn      | '000 kn          |
| Zajmovi i potraživanja                       | 388             | 2.250            | 8.184          | 36.756         | 4.081        | 51.659           |
| Potraživanja od kupaca i ostala potraživanja | 221.530         | 54.069           | 10.697         | 134            | -            | 286.430          |
| Kratkotrajna financijska imovina             | 48.490          | -                | -              | -              | -            | 48.490           |
| Novac i novčani ekvivalenti                  | <u>182.197</u>  | -                | <u>246</u>     | -              | -            | <u>182.443</u>   |
|  | <u>452.605</u>  | <u>56.319</u>    | <u>19.127</u>  | <u>36.890</u>  | <u>4.081</u> | <u>569.022</u>   |
| Zajmovi                                      | -               | -                | -              | <u>(5.668)</u> | -            | <u>(5.668)</u>   |
| Obveze prema dobavljačima i ostale obveze    | <u>(61.294)</u> | <u>(146.303)</u> | <u>(9.710)</u> | <u>(2.907)</u> | -            | <u>(220.214)</u> |
|  | <u>(61.294)</u> | <u>(146.303)</u> | <u>(9.710)</u> | <u>(8.575)</u> | -            | <u>(225.882)</u> |
| Neusklađenost ročne strukture                | <u>391.311</u>  | <u>(89.984)</u>  | <u>9.417</u>   | <u>28.315</u>  | <u>4.081</u> | <u>343.140</u>   |

Bilješke uz financijske izvještaje Ericssona Nikole Tesle d.d. (nastavak)

## 31 Upravljanje financijskim rizicima (nastavak)

### (f) Procjena fer vrijednosti

Financijska imovina po fer vrijednosti u računu dobiti i gubitka iskazuje se po fer vrijednosti na datum bilance. Fer vrijednost procjenjuje se na temelju njezine kotirane cijene na aktivnom tržištu na datum bilance koja predstavlja input razine 1 (bilješka 19).

Tržište se smatra aktivnim ako su kotirane cijene lako i redovito dostupne putem razmjene, aktivnosti brokera, industrijske skupine, cijene usluga ili regulatorne agencije, a te cijene predstavljaju stvarne i redovite tržišne transakcije prema tržišnim uvjetima. Kotirana tržišna cijena koja se koristi za financijsku imovinu Društva je trenutačna cijena ponude. Ne postoji financijska imovina izvedena iz inputa razine 2 koji predstavljaju različite tehnike procjene vrijednosti temeljem vidljivih tržišnih podataka odnosno iz inputa razine 3 koji predstavljaju različite tehnike procjene vrijednosti bez vidljivih tržišnih podataka.

Glavni financijski instrumenti Društva koji se ne vode po fer vrijednosti su novac i novčani ekvivalenti, potraživanja od kupaca, ostala potraživanja, dugotrajni zajmovi i potraživanja, obveze prema dobavljačima i ostale obveze te uzeti zajmovi. Fer vrijednosti financijskih instrumenata i knjigovodstvene vrijednosti u bilanci su kako slijedi:

|  | Knjigovodstvena vrijednost | Fer vrijednost | Nepriзнata (gubitak)/ dobit | Knjigovodstvena vrijednost | Fer vrijednost | Nepriзнata dobit/ (gubitak) |
|--|----------------------------|----------------|-----------------------------|----------------------------|----------------|-----------------------------|
|  |                            |                | 2019.                       |                            |                | 2018.                       |
|  | '000 kn                    | '000 kn        | '000 kn                     | '000 kn                    | '000 kn        | '000 kn                     |
| Zajmovi i potraživanja   | 53.772                     | 53.364         | (408)                       | 51.659                     | 51.805         | 146                         |
| Potraživanja od kupaca i ostala potraživanja                       | 357.906                    | 357.676        | (230)                       | 286.430                    | 286.531        | 101                         |
| Financijska imovina po fer vrijednosti kroz račun dobiti i gubitka | 38.899                     | 38.899         | -                           | 48.490                     | 48.490         | -                           |
| Novac i novčani ekvivalenti  | 81.833                     | 81.833         | -                           | 182.443                    | 182.443        | -                           |
| Zajmovi  | (55.205)                   | (55.205)       | -                           | (5.668)                    | (5.668)        | -                           |
| Obveze prema dobavljačima i ostale obveze                          | (272.609)                  | (272.609)      |                             | (220.214)                  | (220.214)      | -                           |
|  | <u>204.596</u>             | <u>203.958</u> | <u>(638)</u>                | <u>343.140</u>             | <u>343.387</u> | <u>247</u>                  |

Fer vrijednost zajmova i potraživanja te fer vrijednost zajmova izračunavaju se prema najboljoj procjeni posloводства budućih diskontiranih novčanih tokova glavnice i kamata, koristeći tržišnu stopu sličnih instrumenata kao diskontnu stopu na datum bilance. Fer vrijednosti i knjigovodstvene vrijednosti bitno se ne razlikuju iz razloga što su zajmovi i dugotrajna potraživanja ugovoreni tržišnim stopama koje značajno ne odstupaju od tržišne cijene s kraja izvještajne godine. Kratkotrajna financijska imovina iskazana je po fer vrijednosti utemeljenoj na tržišnoj cijeni na datum bilance bez odbitka transakcijskih troškova.

Bilješke uz financijske izvještaje Ericssona Nikole Tesle d.d. (nastavak)

## 31 Upravljanje financijskim rizicima (nastavak)

### (f) Procjena fer vrijednosti (nastavak)

Iskazana knjigovodstvena vrijednost novca i novčanih ekvivalenata te depozita kod banaka približna je njihovoj fer vrijednosti zbog kratkoročnog dospjeća ovih financijskih instrumenata. Slično tome, knjigovodstvena vrijednost po amortiziranom trošku potraživanja od kupaca i obveza s preostalim dospjećem manjim od jedne godine, koji su podložni normalnim uvjetima poslovanja, približna je njihovim fer vrijednostima. Sljedeće kamatne stope, raspoložive na tržištu za slične financijske instrumente, korištene su pri određivanju fer vrijednosti:

|                        | 2019.  | 2018.  |
|------------------------|--------|--------|
| Zajmovi i potraživanja | 0,59 % | 1,70 % |

### (g) Upravljanje kapitalom

Ciljevi Društva vezani uz upravljanje kapitalom su sljedeći:

- očuvati sposobnost Društva da nastavi s poslovanjem temeljem principa neograničenosti vremena poslovanja kao i da nadalje ostvaruje dobit za dioničare i korist za ostale interesne skupine;
- osigurati odgovarajuće izvore kapitala, koliko god je to moguće, kroz zadržanu dobit;
- održavati bilancu s odgovarajućim udjelom likvidnih novčanih sredstava i kratkotrajne imovine te vlastitog kapitala i drugih ulaganja;
- osigurati, prema potrebi, rezervne varijante financiranja.

Društvo stvara dovoljno novčanih sredstava iz vlastitog poslovanja za podmirenje obveza u dospjeću, za financiranje kupaca ako je potrebno i ispunjavanje planiranih investicija te za isplatu dividende.

Društvo nadzire kapital korištenjem zakonom propisane minimalne razine kapitala. Dionički kapital objavljen je u bilješci 21 uz financijske izvještaje.

Bilješke uz financijske izvještaje Ericssona Nikole Tesle d.d. (nastavak)

## 32 Računovodstvene politike do 1. siječnja 2019.

Računovodstvene politike primjenjive do usporednog razdoblja koje završava na 31. prosinca 2018., koje su izmijenjene primjenom MSFI-ja 16 kako slijedi.

### Najmovi

Najmovi u kojima Društvo snosi sve rizike i koristi vlasništva klasificiraju se kao financijski najmovi. Nakon početnog priznavanja, imovina u najmu iskazuje se u iznosu koji odgovara njegovoj fer vrijednosti ili sadašnjoj vrijednosti minimalnog plaćanja najma, ovisno o tome koja je niža. Nakon početnog priznavanja, imovina se iskazuje u skladu s računovodstvenom politikom koja se primjenjuje za tu vrstu imovine iako razdoblje trajanja amortizacije ne smije biti duže od razdoblja trajanja najma.

Najmovi u kojima je znatan dio rizika i koristi vlasništva na strani najmodavca razvrstani su kao operativni najmovi te kod takvih ugovora unajmljena imovina nije iskazana u bilanci najmoprimca. Plaćanja po osnovi operativnih najмова (bez uključenih poticaja od strane najmodavca) iskazuju se u izvještaju o sveobuhvatnoj dobiti prema pravocrtnoj metodi tijekom trajanja operativnog najma.

## 33 Događaji nakon datuma izvještavanja

Ericsson Nikola Tesla Društvo s preko 2.500 zaposlenika veliki je domaći izvoznik i najveći je hrvatski izvoznik znanja. Naše je poslovanje jednim dijelom vezano i uz aktivnosti u zemljama diljem svijeta koje su značajno zahvaćene pandemijom koronavirusa COVID – 19. Zatvaranje granica pojedinih zemalja i zabrana putovanja; poremećaj u isporuci opreme i repromaterijala na globalnoj razini; odgode nekih već planiranih investicijskih projekata kupaca u Hrvatskoj i svijetu te posljedično smanjena potreba za nekim dijelom naših dosadašnjih aktivnosti, mogu imati određene negativne učinke na određeni dio našeg poslovanja.

Društvo je, obzirom na globalnu prisutnost, već primijetilo poremećaje u protoku ljudi i roba, a što se može, ukoliko potraje, odraziti i na obim dijela poslovanja i trenutno otvorene projekte na kojima rade naši stručnjaci u zemlji i inozemstvu. Društvo procjenjuje da bi trenutno najveći utjecaj na poslovanje mogao biti zbog smanjenja mobilnosti vezano uz putovanja i terenski rad naših zaposlenika, uključujući i one koji su u razdoblju dužeg izaslanja, u rizičnim zemljama.

Ukoliko ovakva situacija s pandemijom koronavirusa potraje dulje, izvedba/realizacija nekoliko nedavno ugovorenih izvoznih poslova, mogla bi biti otežana upravo zbog ograničenja naših aktivnosti u geografskom i zdravstvenom smislu. Društvo smatra da ima dostatnu količinu sredstava i mogućnosti na financijskom tržištu te, uz odgovarajuće mjere koje poduzima država oko olakšanja poslovanja u ovim okolnostima, može odgovoriti na ove izazove te nastaviti s poslovanjem.

Zbog nemogućnosti predviđanja razvoja situacije s koronavirusom COVID – 19, u ovom trenutku nismo u mogućnosti dati preciznije informacije o konkretnom financijskom utjecaju na naše poslovanje.

Uprava i izvršno poslovanje prate situaciju te će sukladno napucima i preporukama nadležnih državnih institucija i tijela donositi potrebne mjere vezane uz zdravlje ljudi i kontinuitet održivog poslovanja Društva.

## Izvešće Nadzornog odbora Ericssona Nikole Tesle d.d. o obavljenom nadzoru poslovanja Društva za 2019. godinu

29. travnja 2020.

Nadzorni odbor Ericssona Nikole Tesle d.d. je sukladno odredbama Zakona o trgovačkim društvima i Statuta Ericssona Nikole Tesle d.d. nadzirao vođenje poslovanja Društva, donoseći odluke i zaključke na četiri redovne i dvije izvanredne sjednice koliko ih je održano tijekom 2019. godine.

U 2019. godini Nadzorni odbor je djelovao u sljedećem sastavu:

Franck Pierre Roland Bouétard (Predsjednik)

Dubravko Radošević (Imenovan za zamjenika Predsjednika 14. lipnja 2019. godine)

Ignac Lovrek (Član i zamjenik Predsjednika do 02. lipnja 2019. godine)

Vidar Mohammar (Član)

Olgica Spevec (Član od 13. lipnja 2019. godine)

Vladimir Filipović (Član i predstavnik zaposlenika)

Nadzorni odbor je redovito izvještavan od strane Uprave o svim važnim poslovnim događajima, stanju imovine i obveza, prihodima te tijeku poslovanja.

Na sjednicama se raspravljalo o financijskim rezultatima poslovanja, poslovnoj situaciji na domaćem i izvoznim tržištima te trendovima u ICT industriji. Nadalje, raspravljalo se o poslovnim rizicima, strateškim projektima, investicijama, upravljanju inovacijama, pitanjima usklađenosti, kao i pitanjima vezano za ljudske resurse i dioničare. Osim toga, Nadzorni odbor kontinuirano je nadzirao razvoj poslovanja i odgovornosti Centra za istraživanje i razvoj, Centra za digitalne usluge i operacije s kupcima, Centra za Mreže, Centra za ICT rješenja za Industriju i društvo, Jedinice za informacijsku tehnologiju i usluge inženjeringa te kompanije kćeri Ericsson Nikola Tesla Servisi d.o.o..

Nadzorni odbor je detaljno razmotrio i odobrio poslovnu strategiju Ericsson Nikola Tesla Grupe za razdoblje od 2019. - 2023. godine, kao i financijske planove, uključujući prodajne ciljeve i strateške prioritete, za svaki poslovni segment. Podržao je i program Digitalne transformacije na razini Ericsson Nikola Tesla Grupe s ciljem daljnjeg pojednostavljena ključnih kompanijskih procesa i automatizacije.

Nadalje, Nadzorni odbor snažno podržava daljnje aktivnosti na jačanju poslovne prakse u području etike i usklađenosti, kako bi se osiguralo da kompanija slijedi najviše standarde.

Teme izvanrednih sastanaka Nadzornog odbora bile su utvrđivanje godišnjih financijskih izvještaja za 2018. godinu, prijedlog dividende za 2018. godinu, definiranje ciljeva za 2019. godinu, poslovna strategija Grupe te prijedlog za preuzimanje potpune odgovornosti za segment upravljanih usluga za Hrvatski Telekom.

Prošle godine kompanija Ericsson Nikola Tesla obilježila je 70 godina uspješnog poslovanja. Svoj uspjeh temelji na kontinuiranom razvoju i implementaciji najnaprednije tehnologije, snažnom vodstvu, stručnim i motiviranim zaposlenicima te dugogodišnjem partnerstvu s Ericssonom.

Analizirajući izvješće Uprave te prateći kretanje ključnih financijskih pokazatelja, Nadzorni odbor je ocijenio da je Ericsson Nikola Tesla Grupa u 2019. godini uspješno poslovala te ostvarila dobar financijski rezultat, uz solidnu bilancu i zadovoljavajuću razinu likvidnih sredstava. 2019. godinu obilježili su projekti modernizacije mreža kupaca na domaćem tržištu kao priprema za uvođenje 5G tehnologije, dodatne odgovornosti u području istraživanja i razvoja s posebnim naglaskom na 5G te aktivnosti u segmentu Industrije i društva. Uslijed dinamičnog tržišnog okruženja i zahtjevnih projekata, Ericsson Nikola Grupa ostaje usredotočena na strateško upravljanje rizicima te troškovnu i operativnu učinkovitost, s ciljem realizacije svojih poslovnih i financijskih ciljeva te dugoročno izgradnje još snažnije kompanije.

Na sjednici održanoj 17. prosinca 2019. godine, Nadzorni odbor je povjerio novi mandat direktorici Društva, Gordani Kovačević, koji je započeo 1. siječnja 2020. godine. Tijekom 2019. godine došlo je do promjene u sastavu



Nadzornog odbora. Na Glavnoj skupštini Društva održanoj 13. lipnja za novoga člana Nadzornog odbora Društva izabrana je Olgica Spevec, umjesto dosadašnjeg člana i zamjenika Predsjednika Nadzornog odbora, Ignaca Lovreka.

Revizorski odbor, pododbor Nadzornog odbora Ericsson Nikole Tesle, održao je tijekom 2019. godine četiri sastanka na kojima se raspravljalo o financijskim rezultatima poslovanja tijekom godine, godišnjim financijskim izvještajima, planu revizije za 2019. godinu, nalazima revizije, sustavu kontrole kvalitete i upravljanja rizicima, pitanjima sigurnosti i usklađenosti. Revizorski odbor je pratio provođenje procesa kalibracije usklađenosti Ericsson Nikola Tesla Grupe te je sudjelovao u postupanju i odlučivanju o prijavljenim potencijalnim nepoštivanjima usklađenosti. Svoje zaključke i preporuke Revizorski odbor redovito je prezentirao Nadzornom odboru.

Na temelju preporuke Revizorskog odbora, Nadzorni odbor predložio je Skupštini dioničara imenovanje KPMG Hrvatska za revizora Ericssona Nikole Tesle d.d. za 2020. godinu.

Revizorski odbor djelovao je tijekom 2019. godine u sljedećem sastavu: Dubravko Radošević (član i predsjednik od 26. travnja 2019. godine), Ignac Lovrek (član i predsjednik do 26. travnja 2019. godine), Vidar Mohammar (član) i Vesna Vašiček (član).

Na temelju pregleda financijskih i ostalih relevantnih poslovnih dokumenata, izvještaja Uprave Društva te izvještaja revizora Društva, Nadzorni odbor zaključio je sljedeće:

- Koliko nam je poznato Ericsson Nikola Tesla d.d. u svim materijalnim aspektima djeluje u skladu sa zakonom i aktima Društva te odlukama Glavne skupštine;
- Godišnja financijska izvješća pripremljena su u skladu sa stanjem u poslovnim knjigama Ericssona Nikole Tesle d.d. i njegovih povezanih Društava i u svakom materijalnom pogledu odražavaju ispravnu imovinsku i poslovnu situaciju Ericssona Nikole Tesle d.d. i njegovih povezanih Društava;
- Podržava se i odobrava prijedlog Uprave glede upotrebe neto dobiti;
- Nema primjedbi na izvješće Uprave i prema tome izvješće se odobrava;
- Nema primjedbi na revizorsko izvješće i prema tome izvješće se odobrava;
- Slijedom svega navedenog daje se suglasnost na podnesena godišnja financijska izvješća.

Ovom se Izvješću sukladno članku 300.d Zakona o trgovačkim društvima prilažu:

1. Odluka Uprave o utvrđivanju godišnjih konsolidiranih i nekonsolidiranih financijskih izvještaja i prijedlog odluke o upotrebi neto dobiti iz 2019. godine.
2. Odluka Nadzornog odbora o utvrđivanju godišnjih konsolidiranih i nekonsolidiranih financijskih izvještaja i prijedlog odluke o upotrebi neto dobiti iz 2019. godine.

Za Nadzorni odbor



**ERICSSON**   
Ericsson Nikola Tesla d.d.  
Krapinska 45  
HR-10 000 Zagreb  
CROATIA

44

Franck Pierre Roland Bouétard, predsjednik

Ericsson Nikola Tesla d.d. Zagreb  
Krapinska 45

OIB: 84214771175

Zagreb, 28. travnja 2020

Zagreb, April 28, 2020

Predmet: **Odluka Uprave Društva o utvrđenju godišnjih financijskih izvješća i prijedlog odluke o upotrebi neto dobiti iz 2019.g.**

Subject: **Managing Director Decision on Approving Annual Financial Reports and proposal of Decision on allocating net profit from year 2019**

Temeljem članka 300.d Zakona o trgovačkim društvima, a nakon primitka suglasnosti Nadzornog odbora dioničkog društva Ericsson Nikola Tesla d.d. Zagreb donosim slijedeću ODLUKU:

- Utvrđuju se godišnja financijska izvješća Društva za 2019.g.
- Utvrđuju se godišnja konsolidirana financijska izvješća Društva i njegovih podružnica („Grupa“) za 2019.g.

Predlaže se Glavnoj skupštini dioničkog društva Ericsson Nikola Tesla d.d. donošenje sljedeće Odluke:

„Neto dobit Društva iz 2019. godine raspoređuje u zadržanu dobit.“

In accordance with the Company Act, Article 300.d and subsequent to the approval of the Supervisory Board of the Joint Stock Company Ericsson Nikola Tesla d.d. Zagreb, I herewith forward the following DECISION:

- The Annual Financial Reports of the Company for 2019 have been submitted and approved.
- The Annual Consolidated Financial Statements of the Company and its subsidiaries (the “Group“) for 2019 have been submitted and approved.

The proposal to the General Assembly of the Joint Stock Company Ericsson Nikola Tesla d.d. is to make the following decision:

“The Company's net profit for 2019 is allocated into retained earnings.”

Ericsson Nikola Tesla d.d. Zagreb  
Uprava

Ericsson Nikola Tesla d.d. Zagreb  
Managing Director

Gordana Kovačević  
  
**ERICSSON**   
Ericsson Nikola Tesla d.d.  
Krapinska 45  
HR-10 000 Zagreb  
CROATIA

01

Gordana Kovačević  
  
**ERICSSON**   
Ericsson Nikola Tesla d.d.  
Krapinska 45  
HR-10 000 Zagreb  
CROATIA

01

Ericsson Nikola Tesla d.d. Zagreb  
Krapinska 45  
OIB: 84214771175

Zagreb, 29. travnja 2020.

Zagreb, April 29, 2020

**Predmet: Odluka Nadzornog odbora Društva o utvrđenju godišnjih financijskih izvješća i prijedlog odluke o upotrebi neto dobiti iz 2019.g.**

Temeljem članka 300.d Zakona o trgovačkim društvima, Nadzorni odbor dioničkog društva Ericsson Nikola Tesla d.d. Zagreb donosi sljedeće:

- Utvrđuju se godišnja financijska izvješća Društva za 2019.g.
- Utvrđuju se godišnja konsolidirana financijska izvješća Društva i njegovih podružnica („Grupa“) za 2019. godinu.

Predlaže se Glavnoj skupštini dioničkog društva Ericsson Nikola Tesla d.d. donošenje sljedeće Odluke:

„Neto dobit Društva iz 2019. godine raspoređuje u zadržanu dobit.“

Ericsson Nikola Tesla d.d. Zagreb  
Za Nadzorni odbor

Franck Pierre Roland Bouétard  
Predsjednik



**Subject: Supervisory Board Decision on Approving Annual Financial Reports and proposal of Decision on allocating net profit from year 2019**

Pursuant to the Company Act, Article 300.d the Supervisory Board of the Joint Stock Company Ericsson Nikola Tesla d.d. Zagreb, hereby confirms that:

- The Annual Financial Reports of the Company for 2019 have been submitted and approved.
- The Annual Consolidated Financial Statements of the Company and its subsidiaries (the "Group") for 2019 have been approved.

The proposal to the General Assembly of the Joint Stock Company Ericsson Nikola Tesla d.d. is to make the following decision:

"The Company's net profit for 2019 is allocated into retained earnings."

Ericsson Nikola Tesla d.d. Zagreb  
For Supervisory Board

Franck Pierre Roland Bouétard  
Chairman



**ERICSSON**   
Ericsson Nikola Tesla d.d.  
Krapinska 45  
HR-10 000 Zagreb  
CROATIA