

Ericsson Nikola Tesla d.d.

**Godišnji financijski izvještaj
31. prosinca 2011.**

Sadržaj

	<i>Stranica</i>
Profil Društva	1 do 2
Odgovornosti Uprave i Nadzornog odbora za pripremu i odobravanje godišnjih financijskih izvještaja	3
Izveštaj neovisnog revizora dioničarima društva Ericsson Nikola Tesla d.d.	4
Izveštaj o sveobuhvatnoj dobiti društva Ericsson Nikola Tesla d.d.	5
Izveštaj o financijskom položaju društva Ericsson Nikola Tesla d.d.	6 do 7
Izveštaj o novčanom toku društva Ericsson Nikola Tesla d.d.	8 do 9
Izveštaj o promjenama u kapitalu i rezervama društva Ericsson Nikola Tesla d.d.	10
Bilješke uz financijske izvještaje	11 do 65

Profil Društva

Povijest i nastanak

Ericsson Nikola Tesla d.d. (Društvo) je hrvatsko društvo koje kontinuirano posluje već preko šezdeset godina. Društvo se dokazalo kao vodeći dobavljač i izvoznik specijalizirane telekomunikacijske opreme te programskih rješenja i usluga u Srednjoj i Istočnoj Europi.

Društvo je nastalo kao rezultat pretvorbe društvenoga poduzeća Nikola Tesla - Poduzeće za proizvodnju telekomunikacijskih sistema i uređaja, po.

Prema strukturi vlasništva na dan 31. prosinca 2011. godine, Telefonaktiebolaget LM Ericsson (Ericsson) je u posjedu 49,07% dionica Društva. Daljnjih 0,23% ima Hrvatski fond za privatizaciju, a 0,32% su vlastite dionice. Ostalim dioničarima pripada 50,38% dionica Društva.

Osnovne djelatnosti

Osnovne djelatnosti Društva su istraživanje i razvoj telekomunikacijskih programa i usluga, projektiranje, ispitivanje i integracija cjelovitih komunikacijskih rješenja, kao i isporuka i održavanje komunikacijskih rješenja i sustava, prvenstveno u Republici Hrvatskoj, Srednjoj i Istočnoj Europi te u društvima unutar Ericssonove grupe.

Ericsson Nikola Tesla d.d. je dioničko društvo osnovano u Hrvatskoj, sa sjedištem u Zagrebu, Krapinska 45.

Profil Društva (nastavak)

Nadzorni odbor, Uprava i izvršno posloводство

Nadzorni odbor

Članovi Nadzornog odbora tijekom 2011. godine i do izdavanja ovih izvještaja bili su:

Roland Nordgren	Imenovan 27. svibnja 2008. godine	Predsjednik
Ignac Lovrek	Ponovno imenovan 31. svibnja 2011. godine	Član; zamjenik predsjednika
Carita Jönsson	Ponovno imenovana 27. svibnja 2008. godine	Član
Dubravko Radošević	Imenovan 20. svibnja 2010. godine	Član
Zvonimir Jelić	Ponovno imenovan 18. lipnja 2010. godine	Član i predstavnik zaposlenika

Uprava

Uprava se sastoji od jednog člana:

Gordana Kovačević	Ponovno imenovana 1. siječnja 2010. godine	Direktorica
-------------------	--	-------------

Izvršno posloводство

Članovi izvršnog posloводства Društva na dan 31. prosinca 2011. godine:

Gordana Kovačević	Direktorica Društva
Alen Ludaš	Direktor, Upravljanje komercijalnim aspektima poslovanja
Boris Drilo	Direktor, ICT rješenja za industriju i društvo
Branko Dronjić	Direktor, Jedinica za informacijske tehnologije i ispitne okoline
Dragan Fratrić	Menadžer, Opći poslovi
Goran Ožbolt	Direktor, Prodaja i marketing za Tele2 i Alternativne operatore
Grga Mrkonjić	Direktor, Prodaja i marketing za HT
Hrvoje Benčić	Direktor, Rješenja za kupce i praćenje realizacije ugovora
Ivan Barać	Direktor, Prodaja i marketing za ZND
Jagoda Barać	Direktorica, Prodaja i marketing za susjedne zemlje
Marijana Đuzel	Direktorica, Upravljanje ljudskim potencijalima, organizacija i pravni poslovi
Mathias Danielsson	Direktor, Centar za kompetencije
Milan Živković	Direktor, Strategija i razvoj poslovanja, vršitelj dužnosti direktora Financija*
Miroslav Kantolić	Direktor, Prodaja i marketing za VIPnet
Patrick Gerard Martin	Direktor, Centar za istraživanje i razvoj
Snježana Bahtijari	Direktorica, Komunikacije
Tihomir Šicel	Direktor, Prodaja i marketing za industriju i društvo

*Andrew Skelton obavljao je dužnosti direktora Financija do 31. svibnja 2011. godine.


Odgovornosti Uprave i Nadzornog odbora za pripremu i odobravanje godišnjih financijskih izvještaja

Odgovornost je Uprave za svaku poslovnu godinu pripremiti financijske izvještaje koji daju istinit i vjeran prikaz financijske pozicije Društva i rezultata njegova poslovanja i novčanih tokova, u skladu s primjenjivim računovodstvenim standardima, te vođenje odgovarajuće računovodstvene evidencije potrebne za pripremu tih financijskih izvještaja u bilo koje vrijeme. Uprava ima općenitu odgovornost za poduzimanje koraka u cilju očuvanja imovine Društva te sprečavanja i ustanovljavanja prijevara i drugih nepravilnosti.

Uprava je odgovorna za odabir prikladnih računovodstvenih politika, u skladu s primjenjivim računovodstvenim standardima, koje će dosljedno primjenjivati, donošenje razumnih i razboritih prosudbi i procjena te pripremu financijskih izvještaja temeljem principa neograničenosti vremena poslovanja, osim ako pretpostavka da će Društvo nastaviti s poslovanjem nije neprimjerena.

Uprava je odgovorna dostaviti Nadzornom odboru godišnji izvještaj o ekonomskom položaju Društva zajedno s godišnjim financijskim izvještajima na odobrenje. Nakon odobrenja, izvještaji će biti predloženi Glavnoj skupštini dioničara.

Financijske izvještaje na stranicama 5 do 65 Uprava je odobrila 13. travnja 2012. godine za izdavanje Nadzornom odboru, a što je potvrđeno potpisom u nastavku.



Gordana Kovačević
Direktorica
Ericsson Nikola Tesla d.d.
Krapinska 45
10000 Zagreb
Hrvatska

Izvešće neovisnog revizora

Dioničarima i Upravi društva Ericsson Nikola Tesla d.d., Zagreb

Obavili smo reviziju priloženih financijskih izvještaja Ericsson Nikola Tesla d.d., Zagreb ("Društvo") koji obuhvaćaju izvještaj o financijskom položaju na dan 31. prosinca 2011. godine te izvještaj o sveobuhvatnoj dobiti, promjenama kapitala i novčanom toku za godinu tada završenu, te sažetak značajnih računovodstvenih politika i ostalih objašnjavajućih informacija.

Odgovornost Uprave za financijske izvještaje

Uprava je odgovorna za sastavljanje i objektivan prikaz ovih financijskih izvještaja u skladu s Međunarodnim standardima financijskog izvještavanja i za one interne kontrole za koje Uprava odredi da su potrebne za omogućavanje sastavljanja financijskih izvještaja koji su bez značajnog pogrešnog prikazivanja, uslijed prijevare ili pogreške.

Odgovornost revizora

Naša je odgovornost izraziti mišljenje o ovim financijskim izvještajima na osnovu naše revizije. Reviziju smo obavili sukladno Međunarodnim revizijskim standardima koji nalažu pridržavanje etičkih pravila, te planiranje i provođenje revizije kako bi se s razumnom mjerom sigurnosti utvrdilo da su financijski izvještaji bez materijalno značajnih grešaka.

Revizija uključuje provođenje procedura u svrhu pribavljanja revizijskih dokaza o iznosima i objavama u financijskim izvještajima. Odabir procedura ovisi o prosudbi revizora, uključujući i procjenu rizika materijalno značajnih grešaka u financijskim izvještajima, koje mogu nastati kao posljedica prijevare ili pogreške. U procjenjivanju tih rizika, revizor razmatra interne kontrole relevantne za sastavljanje i objektivan prikaz financijskih izvještaja u svrhu provođenja revizijskih procedura u skladu s postojećim okolnostima, a ne u svrhu izražavanja mišljenja o učinkovitosti internih kontrola poslovnog subjekta. Revizija isto tako uključuje ocjenu primjerenosti računovodstvenih politika, razumnost računovodstvenih procjena koje je definirala uprava, kao i ocjenu cjelokupnog prikaza financijskih izvještaja.

Uvjereni smo da su nam pribavljeni revizijski dokazi dostatni i čine odgovarajuću osnovu u svrhu izražavanja našeg mišljenja.

Mišljenje

Prema našem mišljenju, financijski izvještaji prikazuju realno i objektivno, u svim značajnim aspektima, financijski položaj Društva na dan 31. prosinca 2011. godine, rezultate njegovog poslovanja i novčane tokove za godinu koja je tada završila sukladno Međunarodnim standardima financijskog izvještavanja.

PricewaterhouseCoopers d.o.o.

PricewaterhouseCoopers d.o.o.
Zagreb, 18. travnja 2012.



Francois Mattelaer
Predsjednik Uprave



PricewaterhouseCoopers d.o.o.³
za reviziju i konzalting
Zagreb, Alexandera von Humboldta 4


Vladimir Topolnjak
Ovlašteni revizor

Ericsson Nikola Tesla d.d.

Izveštaj o sveobuhvatnoj dobiti
za godinu koja je završila 31. prosinca 2011. godine

	<i>Bilješke</i>	2011. '000 kn	2010. '000 kn
Prihodi od prodaje	3, 4	1.165.660	1.218.863
Trošak prodanih proizvoda		(1.023.893)	(1.012.567)
Bruto dobit		<u>141.767</u>	<u>206.296</u>
Ostali prihodi	4, 6	14.664	15.411
Troškovi prodaje		(62.282)	(56.973)
Administrativni troškovi		(29.363)	(34.037)
Ostali troškovi	7	(76.738)	(145.946)
Gubitak iz poslovanja		<u>(11.952)</u>	<u>(15.249)</u>
Financijski prihodi	9	34.480	41.408
Financijski rashodi	9	(178)	(192)
Neto financijski prihodi		<u>34.302</u>	<u>41.216</u>
Dobit prije oporezivanja		<u>22.350</u>	<u>25.967</u>
Porez na dobit	10	5.626	(1.905)
Dobit za godinu		<u>27.976</u>	<u>24.062</u>
Ostala sveobuhvatna dobit		<u>-</u>	<u>-</u>
Ukupno sveobuhvatna dobit za godinu		<u>27.976</u>	<u>24.062</u>
Zarada po dionici (kuna)	11	<u>21,13</u>	<u>18,30</u>

Bilješke na stranicama 11 do 65 čine sastavni dio ovih financijskih izvještaja.

Izvještaj o financijskom položaju
na dan 31. prosinca 2011. godine

	<i>Bilješke</i>	2011. '000 kn	2010. '000 kn
IMOVINA			
Dugotrajna imovina			
Nekretnine, postrojenja i oprema	12	134.114	128.643
Nematerijalna imovina	13	3.424	4.814
Zajmovi i potraživanja	14	45.172	10.358
Vlasničke vrijednosnice		53	45
Odgođena porezna imovina	15	13.992	9.165
Ukupno dugotrajna imovina		<hr/> 196.755 <hr/>	<hr/> 153.025 <hr/>
Kratkotrajna imovina			
Zalihe	16	22.705	44.774
Potraživanja od kupaca	17	273.465	346.982
Potraživanja od povezanih društava	29(c)	87.491	75.406
Potraživanja po preplaćenom porezu na dobit		-	3.054
Ostala potraživanja	18	12.306	58.232
Financijska imovina po fer vrijednosti kroz račun dobiti i gubitka	19	68.249	63.254
Plaćeni troškovi budućeg razdoblja i nedospjela naplata prihoda		4.808	6.508
Novac i novčani ekvivalenti	20	525.218	673.926
Ukupno kratkotrajna imovina		<hr/> 994.242 <hr/>	<hr/> 1.272.136 <hr/>
UKUPNO IMOVINA		<hr/> 1.190.997 <hr/>	<hr/> 1.425.161 <hr/>

Bilješke na stranicama 11 do 65 čine sastavni dio ovih financijskih izvještaja.

Izveštaj o financijskom položaju (nastavak)
na dan 31. prosinca 2011. godine

	<i>Bilješke</i>	2011. '000 kn	2010. '000 kn
KAPITAL I OBVEZE			
Kapital i rezerve			
Dionički kapital	21(a)	133.165	133.165
Vlastite dionice		(8.443)	(16.251)
Zakonske rezerve	21(c)	20.110	20.110
Zadržana dobit		706.074	934.000
Ukupno kapital i rezerve		<u>850.906</u>	<u>1.071.024</u>
Dugoročne obveze			
Uzeti zajmovi	24	1.435	3.346
Primanja zaposlenih	25	4.530	4.891
Ukupno dugoročne obveze		<u>5.965</u>	<u>8.237</u>
Kratkoročne obveze			
Obveze prema povezanim društvima	29(c)	50.737	94.846
Uzeti zajmovi	24	2.047	1.673
Obveze prema dobavljačima i ostale obveze	26	88.269	94.380
Rezerviranja	27	21.968	17.097
Odgođeno plaćanje troškova i prihod budućeg razdoblja	28	171.105	137.904
Ukupno kratkoročne obveze		<u>334.126</u>	<u>345.900</u>
Ukupno obveze		<u>340.091</u>	<u>354.137</u>
UKUPNO KAPITAL I OBVEZE		<u>1.190.997</u>	<u>1.425.161</u>

Bilješke na stranicama 11 do 65 čine sastavni dio ovih financijskih izvještaja.

Izveštaj o novčanom toku
za godinu koja je završila 31. prosinca 2011. godine

	<i>Bilješke</i>	2011.	2010.
		'000 kn	'000 kn
Novčani tokovi od poslovnih aktivnosti			
<i>Dobit prije oporezivanja</i>		<u>22.350</u>	<u>25.967</u>
Ispravci:			
Amortizacija	12,13	48.441	56.831
Umanjenja vrijednosti		68.275	139.850
Neto promjena u rezerviranjima		10.358	13.853
Neto gubitak od prodaje nekretnina, postrojenja i opreme	7	1.638	181
Neto dobitak od promjene financijske imovine	9	(1.129)	(4.026)
Amortizacija diskonta	9	(3.545)	(6.254)
Prihodi od kamata	9	(19.450)	(23.506)
Rashodi od kamata	9	178	192
Dobici od tečajnih razlika		(12.310)	(6.196)
Transakcije podmirene vlasničkim instrumentima		<u>3.994</u>	<u>6.124</u>
		118.800	203.016
(Povećanje)/smanjenje zajmova i potraživanja		(34.671)	140.948
(Smanjenje)/povećanje zaliha		12.722	(21.022)
Smanjenje potraživanja		57.255	48.256
Smanjenje obveza		<u>(21.984)</u>	<u>(11.048)</u>
<i>Novac od poslovnih aktivnosti</i>		<u>132.122</u>	<u>360.150</u>
Plaćene kamate		(178)	(192)
Povrat poreza na dobit		<u>3.054</u>	<u>6.398</u>
Neto novac od poslovnih aktivnosti		<u>134.998</u>	<u>366.356</u>
Novčani tokovi od investicijskih aktivnosti			
Primljene kamate		18.644	25.369
Naplata od prodaje nekretnina, postrojenja i opreme		89	43
Kupnja nekretnina, postrojenja i opreme te nematerijalne imovine	12,13	(54.250)	(39.736)
Povećanje dugoročnih depozita		(1.758)	(198)
(Prodaja)/ulaganje u financijsku imovinu		<u>(3.874)</u>	<u>61.645</u>
Neto novac (korišten za)/ostvaren iz investicijskih aktivnosti		<u>(41.149)</u>	<u>47.123</u>

Bilješke na stranicama 11 do 65 čine sastavni dio ovih financijskih izvještaja.

Izveštaj o novčanom toku (nastavak)
za godinu koja je završila 31. prosinca 2011. godine

	<i>Bilješke</i>	2011.	2010.
		'000 kn	'000 kn
Novčani tokovi od financijskih aktivnosti			
Otplata uzetih zajmova		(1.316)	(1.601)
Plaćena dividenda	22	(251.289)	(158.160)
Neto novac korišten u financijskim aktivnostima		(252.605)	(159.761)
Efekt promjene tečaja po novcu i novčanim ekvivalentima		10.048	5.273
Neto povećanje novca i novčanih ekvivalenata		(148.708)	258.991
Novac i novčani ekvivalenti na početku godine		673.926	414.935
Novac i novčani ekvivalenti na kraju godine	20	525.218	673.926

Bilješke na stranicama 11 do 65 čine sastavni dio ovih financijskih izvještaja.

Izveštaj o promjenama u kapitalu i rezervama
za godinu koja je završila 31. prosinca 2011. godine

	Dionički kapital '000 kn	Vlastite dionice '000 kn	Zakonske Rezerve '000 kn	Zadržana dobit '000 kn	Ukupno '000 kn
		Bilješka 21 (b)			
Na dan 1. siječnja 2010. godine	133.165	(34.173)	20.110	1.081.121	1.200.223
Promjene u kapitalu i rezervama za 2010. godinu					
Ukupno sveobuhvatna dobit	-	-	-	24.062	24.062
Raspodijeljena dividenda za 2009. godinu, bilješka 22	-	-	-	(158.160)	(158.160)
Isplate s temelja dionica, bilješka 25 (b)	-	17.922	-	(17.922)	-
Transakcije podmirene vlasničkim instrumentima, bilješka 25 (b)	-	-	-	6.124	6.124
Odgođeni porez s osnove povećanja kapitala, bilješka 10	-	-	-	(1.225)	(1.225)
Na dan 31. prosinca 2010. godine	133.165	(16.251)	20.110	934.000	1.071.024
Na dan 1. siječnja 2011. godine	133.165	(16.251)	20.110	934.000	1.071.024
Promjene u kapitalu i rezervama za 2011. godinu					
Ukupno sveobuhvatna dobit	-	-	-	27.976	27.976
Raspodijeljena dividenda za 2010. godinu, bilješka 22	-	-	-	(251.289)	(251.289)
Isplate s temelja dionica, bilješka 25 (b)	-	7.808	-	(7.808)	-
Transakcije podmirene vlasničkim instrumentima, bilješka 25 (b)	-	-	-	3.994	3.994
Odgođeni porez s osnove povećanja kapitala, bilješka 10	-	-	-	(799)	(799)
Na dan 31. prosinca 2011. godine	133,165	(8.443)	20.110	706.074	850.906

Bilješke na stranicama 11 do 65 čine sastavni dio ovih financijskih izvještaja.

Bilješke uz financijske izvještaje

1 Značajne računovodstvene politike

Pravna osoba

Ericsson Nikola Tesla d.d. (Društvo) je dioničko društvo osnovano i sa sjedištem u Hrvatskoj. Registrirano sjedište Društva nalazi se na adresi Krapinska 45, 10 000 Zagreb, Republika Hrvatska. Dionice Društva uvrštene su u kotaciju Redovitog tržišta Zagrebačke burze. Ove financijske izvještaje odobrila je Uprava 13. travnja 2012. godine za predaju na odobrenje Nadzornom odboru. Pregled osnovnih računovodstvenih politika Društva naveden je u nastavku.

Primjena

Financijski izvještaji sastavljeni su u skladu s Međunarodnim standardima financijskog izvještavanja (MSFI). Financijski izvještaji su također u skladu s hrvatskim Zakonom o računovodstvu važećim na dan izdavanja ovih financijskih izvještaja.

Osnove za pripremu

Financijski izvještaji Društva sastavljeni su po načelu povijesnog troška izuzevši financijske instrumente koji su iskazani po fer vrijednosti, a koji uključuju derivativne financijske instrumente i financijsku imovinu i obveze po fer vrijednosti kroz račun dobiti i gubitka. Računovodstvene politike dosljedno su primjenjivane u svim razdobljima predstavljenim u ovim financijskim izvještajima i u skladu su s računovodstvenim politikama korištenim u prethodnoj godini.

Sastavljanje financijskih izvještaja u skladu s MSFI-jem zahtijeva od posloводства donošenje prosudbi, procjena i pretpostavki koje utječu na primjenu politika i na iznos objavljene imovine i obveza, prihoda i rashoda. Procjene i povezane pretpostavke temelje se na povijesnom iskustvu i različitim ostalim faktorima za koje se vjeruje da su razumni u određenim okolnostima, a čiji rezultat stvara osnovu pri postupku donošenja prosudbi o knjigovodstvenoj vrijednosti imovine i obveza, a koje nisu vidljive iz ostalih izvora. Stvarni rezultat može se razlikovati od tih procjena.

Procjene i povezane pretpostavke se stalno preispituju. Preispitivanje računovodstvenih procjena priznaje se u razdoblju u kojemu se preispitivanje obavlja, ako ono utječe samo na to razdoblje, ili u razdoblju preispitivanja i budućim razdobljima, ako ono utječe na tekuće i buduća razdoblja. Prosudbe posloводства pri primjeni MSFI-ja koji imaju značajan utjecaj na financijske izvještaje i procjene prikazane su u bilješci 2.

Neograničenost vremena poslovanja

Nakon preispitivanja, posloводство realno očekuje da Društvo ima adekvatne resurse za nastavak poslovanja u doglednoj budućnosti. Društvo stoga i dalje usvaja pretpostavku o nastavku poslovanja u pripremi financijskih izvještaja.

Bilješke uz financijske izvještaje (nastavak)

1 Značajne računovodstvene politike (nastavak)

Promjene računovodstvenih politika i objavljivanja

(a) Novi i izmijenjeni standardi koje je Društvo usvojilo

Od 1. siječnja 2011. godine Društvo je usvojilo sljedeće nove i izmijenjene standarde:

MSFI 7, 'Financijski instrumenti', koji se primjenjuje retrospektivno, naglašava interakciju između kvantitativnih i kvalitativnih objavljivanja o prirodi i opsegu rizika povezanih s financijskim instrumentima. Dodatak nema značajnog utjecaja na financijske izvještaje Društva.

MRS 24, 'Objavljivanje povezanih stranaka' (prerađen 2009. godine), koji stupa na snagu 1. siječnja 2011. godine, mijenja definiciju povezane stranke i određene zahtjeve objavljivanja povezanih stranaka za društva povezana s državom. Revidirani standard neće utjecati na financijske izvještaje Društva.

Društva podložnima regulaciji stopa omogućuje se korištenje prethodnih knjigovodstvenih vrijednosti nekretnina, postrojenja i opreme ili nematerijalne imovine prema GAAP-u kao pretpostavljenog troška, na osnovi pojedinačnih slučajeva. Društva koja koriste ovo izuzeće trebaju testirati na umanjene vrijednosti svaku stavku prema MRS-u 36 na dan prelaska. Datum stupanja na snagu: primjenjuje se prospektivno. Dodatak neće utjecati na financijske izvještaje Društva.

MSFI 3, 'Poslovne kombinacije', prijelazni zahtjevi za potencijalne naknade od poslovne kombinacije koja se dogodila prije dana stupanja na snagu revidiranih MSFI-ja, pojašnjava da se dodaci MSFI-ju 7, 'Financijski instrumenti: Objavljivanja', MRS-u 32, 'Financijski instrumenti: Prezentiranje', i MRS-u 39, 'Financijski instrumenti: Priznavanje i mjerenje', koji uklanjaju izuzeće za potencijalne naknade ne primjenjuju na potencijalne naknade koje proizlaze iz poslovnih kombinacija čiji datumi stjecanja prethode primjeni MSFI-ja 3 (revidiranog 2008. godine). Primjenjivo na godišnja razdoblja koja počinju na dan ili nakon 1. srpnja 2010. godine. Primjenjuje se retrospektivno. Revidirani standard neće imati utjecaja na financijske izvještaje Društva.

Izbor mjerenja manjinskih udjela po fer vrijednosti ili po proporcionalnom udjelu u neto imovini stečenog društva primjenjuje se samo na instrumente koji predstavljaju sadašnje vlasničke udjele i svojim vlasnicima daju pravo na proporcionalni udio u neto imovini u slučaju likvidacije. Sve ostale komponente manjinskog udjela mjere se po fer vrijednosti, osim ako MSFI zahtijeva drugu osnovu za mjerenje. Primjenjivo na godišnja razdoblja koja počinju na dan ili nakon 1. srpnja 2010. godine. Primjenjuje se prospektivno od dana od kojeg društvo primjenjuje MSFI 3. Revidirani standard neće imati utjecaja na financijske izvještaje Društva.

Nezamijenjene i dobrovoljno zamijenjene nagrade temeljene na dionicama Smjernice za primjenu u MSFI-ju 3 primjenjuju se na sve transakcije temeljene na dionicama koje su dio poslovne kombinacije, uključujući i nezamijenjene i dobrovoljno zamijenjene nagrade temeljene na dionicama. Primjenjivo na godišnja razdoblja koja počinju na dan ili nakon 1. srpnja 2010. godine. Primjenjuje se prospektivno. Smjernice neće imati utjecaja na financijske izvještaje Društva.

Bilješke uz financijske izvještaje (nastavak)

1 Značajne računovodstvene politike (nastavak)

Promjene računovodstvenih politika i objavljivanja (nastavak)

(b) Novi i izmijenjeni standardi i tumačenja obvezni su prvi put za financijsku godinu koja počinje 1. siječnja 2011. godine, ali trenutačno nisu relevantni za Društvo (iako mogu utjecati na buduće transakcije i događaje)

Sljedeći standardi i dodaci postojećim standardima objavljeni su te su obvezni za računovodstvena razdoblja Društva koja počinju na dan ili nakon 1. siječnja 2011. godine ili kasnija razdoblja.

Dodatak MRS-u 32, 'Financijski instrumenti: Prezentiranje – Klasifikacija prava na otkup dionica' (datum stupanja na snagu 1. veljače 2010. godine). Standard je izmijenjen kako bi omogućio da se prava, opcije ili garancije za stjecanje fiksnog broja vlastitih glavničkih instrumenata društva za fiksni iznos u bilo kojoj valuti, klasificiraju kao glavnički instrumenti pod uvjetom da društvo ponudi prava, opcije ili garancije pro rata svim postojećim vlasnicima istog razreda svojih vlastitih nederivativnih glavničkih instrumenata. Dodatak neće utjecati na financijske izvještaje Društva.

IFRIC 19, 'Podmirivanje financijskih obveza glavničkim instrumentima' (datum stupanja na snagu 1. srpnja 2010. godine). Dodatak razjašnjava zahtjeve MSFI-ja kad društvo ponovno pregovara o uvjetima financijske obveze sa svojim vjerovnikom, a vjerovnik pristane prihvatiti dionice društva ili druge glavničke instrumente za cjelokupno ili djelomično podmirenje financijske obveze. Dodatak neće utjecati na financijske izvještaje Društva.

Dodatak MSFI-ju 1, 'Prva primjena MSFI-ja – Ograničeni izuzeci za usporedne objave MSFI-ja 7 kod prve primjene' (datum stupanja na snagu 1. srpnja 2010. godine). Dodatak daje jednako izuzeće društvima koja prvi put primjenjuju MSFI kakvo je dano trenutnim korisnicima MSFI-ja po prihvaćanju dodatka MSFI-ju 7. Također razjašnjava prijelazne odredbe dodatka MSFI-ju 7. Dodatak neće utjecati na financijske izvještaje Društva.

Dodatak IFRIC-u 14, 'MRS 19 – Ograničenja na imovinu od definiranih primanja, minimalni zahtjevi financiranja i njihova interakcija' uklanja neželjene posljedice proistekle iz tretmana predujmova kada postoje minimalni zahtjevi financiranja. Rezultira priznavanjem predujmova za doprinose u određenim okolnostima kao imovine, a ne kao troška. Datum stupanja na snagu: 1. siječnja 2011. godine. Dodatak neće utjecati na financijske izvještaje Društva.

Promjena računovodstvene politike u godini prve primjene razjašnjava da, ako društvo koje prvi puta primjenjuje MSFI promijeni svoje računovodstvene politike ili korištenje izuzeća od MSFI-ja 1 nakon što je objavilo financijski izvještaj za razdoblje tijekom godine u skladu s MRS-om 34, 'Financijsko izvještavanje za razdoblja tijekom godine', treba objasniti te promjene i ažurirati usklađenja između prethodnih GAAP-a i MSFI-ja. Datum stupanja na snagu: primjenjuje se prospektivno. Dodatak neće utjecati na financijske izvještaje Društva.

Revalorizacijska osnova kao pretpostavljeni trošak omogućuje društvima koja prvi put primjenjuju MSFI korištenje event-driven fer vrijednosti kao pretpostavljenog troška, čak i ako se događaj dogodi nakon dana prelaska ali prije izdavanja prvih financijskih izvještaja prema MSFI-ju. Kada dođe do takvog ponovnog mjerenja nakon dana prelaska na MSFI ali tijekom razdoblja koje pokrivaju prvi financijski izvještaji prema MSFI-ju, svako daljnje usklađenje te event-driven fer vrijednosti priznaje se u glavnici. Društvima koja su usvojila MSFI u prethodnim razdobljima dopušta se primjena dodatka retrospektivno u prvom godišnjem razdoblju nakon stupanja dodatka na snagu, pod uvjetom da je dan mjerenja unutar razdoblja koje pokrivaju prvi financijski izvještaji prema MSFI-ju. Dodatak neće utjecati na financijske izvještaje Društva.

Bilješke uz financijske izvještaje (nastavak)

1 Značajne računovodstvene politike (nastavak)

Promjene računovodstvenih politika i objavljivanja (nastavak)

(b) Novi i izmijenjeni standardi i tumačenja obvezni su prvi put za financijsku godinu koja počinje 1. siječnja 2011. godine, ali trenutačno nisu relevantni za Društvo (iako mogu utjecati na buduće transakcije i događaje) (nastavak)

MRS 1, 'Prezentiranje financijskih izvještaja', koji se primjenjuje retrospektivno, razjašnjava da će društvo prezentirati analizu ostale sveobuhvatne dobiti za svaku komponentu glavnice, ili u izvještaju o promjenama glavnice ili u bilješkama uz financijske izvještaje.

MRS 27, 'Konsolidirani i odvojeni financijski izvještaji', primjenjiv na godišnja razdoblja koja počinju na dan ili nakon 1. srpnja 2010. godine, te koji se primjenjuje retrospektivno, razjašnjava da se dodaci iz MRS-a 27 za MRS 21, 'Učinak promjena tečajeva stranih valuta', MRS 28, 'Ulaganja u pridružena društva', i MRS 31, 'Udjeli u zajedničkom pothvatu', primjenjuju prospektivno na godišnja razdoblja koja počinju na dan ili nakon 1. srpnja 2009. godine, ili ranija ako se MRS 27 primjenjuje ranije.

MRS 34, 'Financijsko izvještavanje za razdoblja tijekom godine', koji se primjenjuje retrospektivno, daje smjernice kako bi ilustrirao način primjene načela objavljivanja u MRS-u 34 te dodaje zahtjeve za objavljivanjem u vezi s:

- Okolnostima koje bi vjerojatno mogle utjecati na fer vrijednosti financijskih instrumenata i njihovu klasifikaciju;
- Transferima financijskih instrumenata između različitih razina hijerarhije fer vrijednosti;
- Promjenama u klasifikaciji financijske imovine; i
- Promjenama u potencijalnim obvezama i imovini

IFRIC 13, 'Programi posebnih pogodnosti za kupce' - značenje 'fer vrijednosti' razjašnjava se u kontekstu mjerenja nagradnih kredita prema programima posebnih pogodnosti za kupce.

Bilješke uz financijske izvještaje (nastavak)

1 Značajne računovodstvene politike (nastavak)

Promjene računovodstvenih politika i objavljivanja (nastavak)

(c) Novi standardi, dodaci i tumačenja izdani su, ali nisu na snazi za financijsku godinu koja počinje 1. siječnja 2011. godine i Društvo ih nije prethodno usvojilo

U nastavku slijedi procjena Društva o utjecaju novih Standarda i interpretacija.

Dodaci MSFI-u 7, 'Financijski instrumenti: Objavljivanja' o prestanku priznavanja, koji stupaju na snagu 1. srpnja 2011. godine, promicat će transparentnost u izvještavanju o transfernim transakcijama i poboljšati korisnikovo razumijevanje izloženosti riziku u vezi s transferima financijske imovine i učincima tih rizika na financijski položaj društva, osobito onih koji uključuju sekuritizaciju financijske imovine. Ranija primjena je dopuštena, pod uvjetom prihvaćanja od strane EU-a. Dodatak neće utjecati na financijske izvještaje Društva.

Dodatak MSFI-ju 1, 'Prva primjena', o fiksnim datumima i hiperinflaciji, koji stupa na snagu od 1. srpnja 2011. godine, uključuje dvije promjene MSFI-ja 1, 'Prva primjena MSFI-ja'. Prva zamjenjuje reference na fiksni datum 1. siječnja 2004. godine s 'dan prelaska na MSFI', uklanjajući time potrebu da društva koja prvi puta primjenjuju MSFI prepravljaju transakcije prestanka priznavanja koje su se dogodile prije dana prelaska na MSFI. Drugi dodatak daje smjernice o tome kako društvo treba nastaviti prezentirati financijske izvještaje u skladu s MSFI-jem nakon razdoblja u kojem društvo nije moglo biti usklađeno s MSFI-jem jer je njegova funkcionalna valuta bila izložena snažnoj hiperinflaciji. Dodatak neće utjecati na financijske izvještaje Društva.

Dodatak MRS-u 12, 'Porez na dobit' o odgođenom porezu stupa na snagu 1. siječnja 2012. godine. MRS 12, 'Porez na dobit', trenutno zahtijeva da društvo mjeri odgođeni porez vezan za imovinu ovisno o tome očekuje li društvo da će nadoknaditi knjigovodstvenu vrijednost imovine kroz korištenje ili prodaju. Može biti teško i subjektivno procijeniti hoće li nadoknada biti kroz korištenje ili kroz prodaju kada se imovina mjeri korištenjem modela fer vrijednosti u MRS-u 40, 'Ulaganja u nekretnine'. Ovaj dodatak stoga uvodi iznimku od postojećeg načela za mjerenje odgođene porezne imovine ili obveza koje nastaju iz ulaganja u nekretnine koje se mjeri po fer vrijednosti. Kao rezultat dodataka, SIC 21, 'Porez na dobit – nadoknada revalorizirane imovine koja se ne amortizira' neće se više primjenjivati na ulaganja u nekretnine koja se vode po fer vrijednosti. Dodaci također uključuju u MRS 12 preostale smjernice koje su ranije bile sadržane u SIC-u 21, koji je povučen. Dodatak neće utjecati na financijske izvještaje Društva.

Dodatak MRS-u 1, 'Prezentiranje financijskih izvještaja' vezano za ostalu sveobuhvatnu dobit, datum stupanja na snagu: 1. srpnja 2012. godine. Glavna promjena koja je rezultat ovih dodataka je zahtjev da društva grupiraju stavke predstavljene u 'ostaloj sveobuhvatnoj dobiti' na temelju toga je li ih potencijalno moguće naknadno reklasificirati u račun dobiti i gubitka (usklađivanja reklasifikacije). Dodaci se ne bave pitanjem koje stavke se prezentiraju u ostaloj sveobuhvatnoj dobiti. Dodatak neće utjecati na financijske izvještaje Društva.

Dodatak MRS-u 19, 'Primanja zaposlenih', koji stupa na snagu 1. siječnja 2013. godine, uklanja tzv. '*corridor approach*' i izračunava financijske troškove na osnovi neto financiranja. Društvo tek treba procijeniti puni učinak dodatka.

Bilješke uz financijske izvještaje (nastavak)

1 Značajne računovodstvene politike (nastavak)

Promjene računovodstvenih politika i objavljivanja (nastavak)

(c) Novi standardi, dodaci i tumačenja izdani su, ali nisu na snazi za financijsku godinu koja počinje 1. siječnja 2011. godine i Društvo ih nije prethodno usvojilo (nastavak)

MSFI 9, 'Financijski instrumenti', koji stupa na snagu 1. siječnja 2013. godine, prvi je standard koji je izdan kao dio šireg projekta zamjenjivanja MRS-a 39. MSFI 9 zadržava, ali pojednostavljuje model miješanog mjerenja i utvrđuje dvije primarne kategorije mjerenja za financijsku imovinu: amortizirani trošak i fer vrijednost. Osnova klasifikacije ovisi o poslovnom modelu društva i ugovornim karakteristikama novčanog toka financijske imovine. Smjernice MRS-a 39 o umanjenju vrijednosti financijske imovine i računovodstvu zaštite nastavljaju se primjenjivati. Društvo tek treba procijeniti puni učinak MSFI-ja 9.

MSFI 10, 'Konsolidirani financijski izvještaji' stupa na snagu 1. siječnja 2013. godine. Cilj MSFI-ja 10 je utvrditi načela za prezentiranje i pripremu konsolidiranih financijskih izvještaja kada društvo kontrolira jedno ili više drugih društava. Definira načela kontrole te utvrđuje kontrole kao temelj za konsolidaciju. Navodi kako primijeniti načelo kontrole u utvrđivanju kontrolira li investitor društvo u koje investira te mora li stoga konsolidirati društvo u koje investira. Navodi računovodstvene zahtjeve za pripremu konsolidiranih financijskih izvještaja. Društvo tek treba procijeniti puni učinak MSFI-ja 10.

MSFI 11, 'Zajednički aranžmani' stupa na snagu 1. siječnja 2013. godine. MSFI 11 realističnije odražava zajedničke aranžmane fokusirajući se na prava i obveze aranžmana, a ne na njegov pravni oblik. Postoje dvije vrste zajedničkih aranžmana: zajedničko poslovanje i zajednički pothvati. Zajedničko poslovanje je kada zajednički upravitelj ima prava na imovinu i obveze u vezi s aranžmanom te stoga računovodstveno prikazuje svoje udjele u imovini, obvezama, prihodima i rashodima. Zajednički pothvati su kada zajednički upravitelj ima prava na neto imovinu aranžmana te stoga svoje udjele prikazuje po metodi udjela. Proporcionalna konsolidacija zajedničkih pothvata više nije dopuštena. Dodatak neće utjecati na financijske izvještaje Društva.

MSFI 12, 'Objavljivanje udjela u drugim društvima', koji stupa na snagu 1. siječnja 2013. godine, uključuje zahtjeve za objavljivanjem za sve oblike udjela u drugim društvima, uključujući i zajedničke aranžmane, pridružena društva, društva s posebnom namjenom i druga vanbilančna društva. Društvo će primjenjivati ovaj Standard.

MSFI 13, 'Mjerenje fer vrijednosti', koji stupa na snagu 1. siječnja 2013. godine, ima za cilj povećati konzistentnost i smanjiti složenost dajući preciznu definiciju fer vrijednosti i jedan izvor mjerenja fer vrijednosti te zahtjeve za objavljivanjem za korištenje u svim MSFI-jevima. Zahtjevi, koji su uglavnom između MSFI-ja i US GAAP-a, ne proširuju upotrebu računovodstva fer vrijednosti, nego pružaju smjernice o tome kako bi se ono trebalo primjenjivati tamo gdje je njegova upotreba već potrebna ili dopuštena drugim standardima unutar MSFI-ja ili US GAAP-a. Društvo će primjenjivati ovaj Standard.

MRS 27 (revidiran 2011. godine), 'Odvojeni financijski izvještaji' MRS 27 (revidiran 2011. godine), koji stupa na snagu 1. siječnja 2013. godine, uključuje odredbe o odvojenim financijskim izvještajima preostale nakon što su kontrolne odredbe MRS-a 27 uključene u novi MSFI 10. Društvo će primjenjivati ovaj Standard.

Bilješke uz financijske izvještaje (nastavak)

1 Značajne računovodstvene politike (nastavak)

Promjene računovodstvenih politika i objavljivanja (nastavak)

(c) Novi standardi, dodaci i tumačenja izdani su, ali nisu na snazi za financijsku godinu koja počinje 1. siječnja 2011. godine i Društvo ih nije prethodno usvojilo (nastavak)

MRS 28 (revidiran 2011. godine), 'Pridružena društva i zajednički pothvati', koji stupa na snagu 1. siječnja 2013. godine, uključuje zahtjeve da se zajednički pothvati, kao i pridružena društva, vode po metodi udjela nakon izdavanja MSFI-ja 11. Društvo će primjenjivati ovaj Standard.

Funkcionalna valuta i valuta izvještavanja

Financijski izvještaji Društva sastavljeni su u kunama (kn) koje predstavljaju valutu primarnog ekonomskog okruženja u kojemu Društvo posluje (funkcionalna valuta) te valutu izvještavanja i zaokruženi su na najbližu tisuću. Službeni tečaj na dan 31. prosinca 2011. godine bio je 5,81994 kuna za jedan američki dolar (2010.: 5,56825 kuna) i 7,53042 kuna za jedan euro (2010.: 7,38517 kuna).

Nekretnine, postrojenja i oprema

Stavke nekretnina, postrojenja i opreme iskazane su po nabavnoj vrijednosti umanjenoj za akumuliranu amortizaciju i umanjenja vrijednosti.

Društvo priznaje, unutar knjigovodstvene vrijednosti stavke nekretnina, postrojenja i opreme, troškove zamjene dijelova određene stavke u trenutku nastanka ako je vjerojatno da će buduće ekonomske koristi ugrađene u taj dio pritićati u Društvo i ako je taj trošak pouzdano mjerljiv. Svi ostali troškovi popravaka i održavanja priznaju se kao trošak u razdoblju u kojemu nastaju. Tamo gdje dijelovi nekretnina, postrojenja i opreme imaju različit korisni vijek trajanja, evidentiraju se kao posebne stavke nekretnina, postrojenja i opreme.

Zemljište i imovina u pripremi i izgradnji se ne amortiziraju. Amortizacija ostale imovine obračunava se linearnom metodom kako bi se troškovi amortizacije rasporedili kroz preostali korisni vijek trajanja imovine. Procijenjeni korisni vijek trajanja imovine prikazan je kako slijedi:

	Korisni vijek trajanja
Zgrade	5 - 30 godina
Postrojenja i oprema	2 – 10 godina
Ostalo	5 – 7 godina

Metoda amortizacije, korisni vijek trajanja i preostale vrijednosti preispituju se i usklađuju, ako je potrebno, na svaki datum bilance. Knjigovodstvena vrijednost imovine umanjuje se na nadoknadivu vrijednost u trenutku kada knjigovodstvena vrijednost nadmaši procijenjenu nadoknadivu vrijednost. Dobici i gubici od prodaje utvrđuju se usporedbom primitaka od prodaje s knjigovodstvenom vrijednošću i uključuju se u izvještaj o sveobuhvatnoj dobiti.

Bilješke uz financijske izvještaje (nastavak)

1 Značajne računovodstvene politike (nastavak)

Nematerijalna imovina

Nematerijalna imovina se početno vodi po trošku ulaganja te naknadno po trošku ulaganja umanjenom za akumuliranu amortizaciju i gubitke od umanjenja vrijednosti. Amortizacija se obračunava linearnom metodom tijekom procijenjenog korisnog vijeka trajanja nematerijalne imovine. Nematerijalna imovina sastoji se od računalnih programa i amortizira se linearnom metodom kroz 2-4 godine. Troškovi povezani s održavanjem računalnih programa priznaju se kao trošak u trenutku nastajanja.

Umanjenje vrijednosti imovine

Imovina s neograničenim korisnim vijekom trajanja se ne amortizira i testira se na umanjenje na godišnjoj osnovi. Nekretnine, postrojenja i oprema, nematerijalna imovina, financijski instrumenti i potraživanja pregledavaju se radi umanjenja vrijednosti na datum bilance ili kada događaji ili promijenjene okolnosti ukazuju da knjigovodstvena vrijednost imovine možda nije nadoknadiva. U slučaju kada je knjigovodstvena vrijednost imovine viša od procijenjenog nadoknadivog iznosa, gubitak od umanjenja vrijednosti priznaje se u izvještaju o sveobuhvatnoj dobiti za stavke nekretnina, postrojenja i opreme, nematerijalne imovine, financijskih instrumenata i potraživanja koji se vode po trošku ulaganja.

Nadoknadivi iznos nekretnina, postrojenja i opreme te nematerijalne imovine je iznos veći od fer vrijednosti imovine umanjene za troškove prodaje ili vrijednosti u upotrebi. Za potrebe procjene umanjenja vrijednosti, imovina je grupirana na najnižu razinu za koju je moguće definirati odvojene novčane tokove (jedinice koje stvaraju novac). Pri procjeni vrijednosti u upotrebi, diskontiraju se procijenjeni budući novčani tokovi na njihovu sadašnju vrijednost koristeći diskontiranu stopu prije poreza koja reflektira tekuće tržišne procjene vremenske vrijednosti novca i rizike specifične za imovinu ili jedinice koje stvaraju novac. Umanjena nefinancijska imovina pregledava se zbog mogućeg ukidanja umanjenja na svaki datum izvještavanja. Gubitak od umanjenja vrijednosti ukida se ukoliko se promijene korištene procjene određivanja nadoknadivog iznosa te ukoliko knjigovodstvena vrijednost imovine nije veća od knjigovodstvene vrijednosti koja bi se trebala odrediti, umanjena za amortizaciju, da nije bilo gubitaka od umanjenja imovine.

Nadoknadivi iznos ulaganja koja se drže do dospjeća i potraživanja po amortiziranom trošku izračunava se kao sadašnja vrijednost očekivanih budućih novčanih tokova, diskontiranih originalnom efektivnom kamatnom stopom svojstvenom određenoj imovini.

Kratkotrajna potraživanja se ne diskontiraju. Nadoknadivi iznos ostale imovine je iznos neto prodajne cijene pojedine imovine ili njezine vrijednosti u upotrebi, ovisno o tome koji je iznos viši.

Gubitak od umanjenja vrijednosti ulaganja koja se drže do dospjeća i potraživanja se ukida ako se naknadno povećanje nadoknadivog iznosa može objektivno povezati s događajem koji je nastao nakon priznavanja umanjenja vrijednosti.

Financijski instrumenti

Društvo klasificira svoje financijske instrumente u sljedeće kategorije: financijska imovina i financijske obveze po fer vrijednosti kroz račun dobiti i gubitka, zajmovi i potraživanja, financijska imovina raspoloživa za prodaju i ulaganja koja se drže do dospjeća. Klasifikacija ovisi o svrsi zbog koje su financijski instrumenti stečeni. Posloводство određuje klasifikaciju financijskih instrumenata nakon početnog priznavanja i ponovno provjerava tu klasifikaciju na svaki datum izvještavanja.

Bilješke uz financijske izvještaje (nastavak)

1 Značajne računovodstvene politike (nastavak)

Financijski instrumenti (nastavak)

Financijski instrumenti po fer vrijednosti kroz račun dobiti i gubitka sadrže dvije potkategorije: "financijski instrumenti koji se drže radi trgovanja" i oni koje je poslovodstvo početno definiralo kao financijske instrumente po fer vrijednosti kroz račun dobiti i gubitka. Financijski instrumenti klasificiraju se u ovu kategoriju ako su stečeni zbog namjere kratkoročnog ostvarivanja prihoda te su dio kratkotrajne imovine. Oni uključuju i derivativne financijske instrumente koji nisu kvalificirani kao računovodstvo zaštite. Financijski instrumenti po fer vrijednosti kroz račun dobiti i gubitka uključuju dužničke i vlasničke vrijednosnice i ulaganja u investicijske fondove.

Zajmovi i potraživanja obuhvaćaju svu nederivativnu financijsku imovinu s fiksnim ili odredivim plaćanjima koja ne kotira na aktivnom tržištu, osim one koju Društvo namjerava prodati odmah ili u kratkom roku, a koja se definira po fer vrijednosti kroz račun dobiti i gubitka ili kao raspoloživa za prodaju. Ova kategorija uključuje dugotrajna potraživanja i depozite kod financijskih institucija.

Financijski instrumenti s fiksnim ili odredivim plaćanjima i fiksnim dospijećem koje Društvo ima namjeru i mogućnost držati do dospjeća klasificiraju se kao ulaganja koja se drže do dospjeća. Svi ostali financijski instrumenti klasificiraju se kao raspoloživi za prodaju. Financijski instrumenti po fer vrijednosti kroz račun dobiti i gubitka, ulaganja koja se drže do dospjeća i financijska imovina koja je raspoloživa za prodaju, priznaju se na datum trgovanja, odnosno datum na koji se Društvo obvezuje kupiti ili prodati instrument. Zajmovi i potraživanja te ostale financijske obveze priznaju se kada su preneseni na Društvo.

Financijska imovina početno se vrednuje po fer vrijednosti dane naknade, uvećane za transakcijske troškove za svu financijsku imovinu koja se ne vrednuje po fer vrijednosti kroz račun dobiti i gubitka. Financijska imovina i financijske obveze po fer vrijednosti kroz račun dobiti i gubitka početno se priznaju po fer vrijednosti, a transakcijski se troškovi rashoduju u izvještaju o sveobuhvatnoj dobiti. Nakon početnog priznavanja, sva financijska imovina i financijske obveze po fer vrijednosti kroz račun dobiti i gubitka te financijska imovina raspoloživa za prodaju, vrednuju se po fer vrijednosti, bez umanjenja za iznos transakcijskih troškova koji mogu nastati prilikom prodaje ili drugog otuđenja. Financijska imovina raspoloživa za prodaju, čija se fer vrijednost ne može pouzdano utvrditi, vrednuje se po trošku stjecanja, koji uključuje transakcijske troškove, smanjenom za umanjenje vrijednosti. Ulaganja koja se drže do dospjeća te zajmovi i potraživanja mjere se po amortiziranom trošku, smanjenom za umanjenje vrijednosti. Amortizirani trošak se izračunava primjenom metode efektivne kamatne stope. Premije i diskonti ulaganja koja se drže do dospjeća i financijske imovine raspoložive za prodaju, uključujući početne transakcijske troškove, uključeni su u knjigovodstvenu vrijednost instrumenta i amortiziraju se temeljem efektivne kamatne stope instrumenta. Ostale financijske obveze početno se priznaju po fer vrijednosti, a naknadno se vode po amortiziranom trošku.

Bilješke uz financijske izvještaje (nastavak)

1 Značajne računovodstvene politike (nastavak)

Financijski instrumenti (nastavak)

Fer vrijednost financijskih instrumenata po fer vrijednosti kroz račun dobiti i gubitka te raspoloživih za prodaju temelji se na njihovoj kotiranoj tržišnoj cijeni na datum bilance, bez umanjenja za transakcijske troškove. Fer vrijednost derivativnih instrumenata za koje ne postoji organizirano tržište utvrđuje se po iznosu koji bi Društvo primilo ili platilo da raskine ugovor na datum bilance. Realizirani i nerealizirani dobiti i gubici od promjene fer vrijednosti financijske imovine po fer vrijednosti kroz račun dobiti i gubitka priznaju se u izvještaju o sveobuhvatnoj dobiti u razdoblju u kojemu nastaju.

Promjene fer vrijednosti monetarnih vrijednosnica denominiranih u stranoj valuti, a koje su klasificirane kao raspoložive za prodaju, analizirane su između tečajnih razlika proizašlih iz promjena amortiziranog troška vrijednosnice i ostalih promjena u neto knjigovodstvenoj vrijednosti vrijednosnice. Tečajne razlike priznaju se u računu dobiti i gubitka, a ostale promjene knjigovodstvene vrijednosti priznaju se u kapitalu i rezervama. Promjene fer vrijednosti ostalih monetarnih vrijednosnica koje su klasificirane kao raspoložive za prodaju i nemonetarnih vrijednosnica koje su klasificirane kao raspoložive za prodaju, priznaju se u kapitalu i rezervama. Kada se vrijednosnica raspoloživa za prodaju otuđi ili umanjí, akumulirane promjene fer vrijednosti priznate u kapitalu i rezervama uvrštavaju se u izvještaj o sveobuhvatnoj dobiti kao "dobici i gubici od vrijednosnica raspoloživih za prodaju".

Kamata od vrijednosnica raspoloživih za prodaju izračunata primjenom metode efektivne kamatne stope priznaje se u izvještaju o sveobuhvatnoj dobiti. Dividende od vlasničkih vrijednosnica raspoloživih za prodaju priznaju se u izvještaju o sveobuhvatnoj dobiti kada Društvo stekne pravo na primanje plaćanja.

Društvo prestaje priznavati financijsku imovinu kada izgubi kontrolu nad ugovornim pravima te financijske imovine, odnosno kada su prava ostvarena, dospjela ili predana. Financijska obveza prestaje se priznavati kada ta financijska obveza prestane postojati. Financijski instrumenti po fer vrijednosti kroz račun dobiti i gubitka, financijska imovina raspoloživa za prodaju i ulaganja koja se drže do dospijeća prestaju se priznavati, dok se potraživanja od kupaca koja se na njih odnose priznaju, od dana kada je Društvo pristalo otuđiti imovinu. Društvo koristi specifičnu identifikacijsku metodu određivanja dobitka ili gubitka od prestanka priznavanja. Zajmovi i potraživanja prestaju se priznavati u trenutku kada je Društvo prenijelo svoja prava. Ostale financijske obveze prestaju se priznavati kada je ugovorena obveza Društva otkazana, poništena ili istekla.

Društvo ulaže u derivativne financijske instrumente kako bi se ekonomski zaštitilo od izloženosti tečajnom riziku koji proizlazi iz poslovnih aktivnosti. Računovodstvo zaštite nije se primjenjivalo te su derivativni instrumenti priznati kao financijski instrumenti koji se drže radi trgovanja. Derivativni instrumenti početno se vrednuju po inicijalnoj fer vrijednosti, dok se troškovi transakcije priznaju u izvještaju o sveobuhvatnoj dobiti, a nakon početnog priznavanja iskazuju se po fer vrijednosti. Dobici i gubici od promjene fer vrijednosti priznaju se u računu dobiti i gubitka. Fer vrijednost terminskog ugovora je kotirana cijena na datum bilance koja predstavlja sadašnju vrijednost kotirane terminske cijene.

Bilješke uz financijske izvještaje (nastavak)

1 Značajne računovodstvene politike (nastavak)

Potraživanja od kupaca i ostala potraživanja

Potraživanja se početno priznaju po fer vrijednosti dane naknade, i vode se po amortiziranom trošku, koristeći metodu efektivne kamatne stope. Potraživanja se svode na procijenjenu ostvarivu vrijednost putem rezerviranja za umanjenje vrijednosti.

Ugovori o pružanju usluga proizvodnje u tijeku prikazuju se po trošku uvećanom za ostvarenu dobit do datuma prikazivanja, umanjenom za rezervacije za buduće gubitke te umanjenom za fakturiranje dugoročnih ugovora koje je u tijeku. Trošak uključuje ukupne izdatke koji su direktno vezani uz određeni projekt i alokaciju fiksnih i varijabilnih indirektnih troškova koji su nastali tijekom ugovorenih aktivnosti Društva na temelju planiranih vrijednosti.

Novac i novčani ekvivalenti

Novac uključuje novac u bankama i gotovinu. Novčani ekvivalenti uključuju depozite po viđenju i oročene depozite s dospjećem do tri mjeseca.

Obveze prema dobavljačima i ostale obveze

Obveze prema dobavljačima i ostale obveze početno se priznaju po fer vrijednosti, a nakon toga vrednuju po amortiziranom trošku nabave uz korištenje metode efektivne kamatne stope.

Zalihe

Zalihe se iskazuju po vrijednosti troška nabave ili neto ostvarive vrijednosti, ovisno o tome koja je niža. Neto ostvariva vrijednost predstavlja procijenjenu prodajnu cijenu tijekom redovnog poslovanja, umanjenom za procijenjene troškove do završetka i troškove prodaje. Trošak ostalih zaliha temelji se na metodi FIFO (First In First Out) i uključuje troškove nastale prilikom nabave zaliha i dovođenja istih na njihovu sadašnju lokaciju i u sadašnje stanje. Proizvodne zalihe uključuju materijal, rad i indirektno troškove te troškove nastale prilikom kupnje zaliha i dovođenja istih na njihovu sadašnju lokaciju i u sadašnje stanje. Zalihe koje imaju spori obrtaj i zastarjele zalihe svedene su na procijenjenu ostvarivu vrijednost.

Dionički kapital i rezerve

Dionički kapital iskazan je u kunama po nominalnoj vrijednosti.

Plaćena naknada za kupljene vlastite dionice, uključujući sve izravno pripadajuće troškove transakcije (umanjene za porez na dobit), umanjuje dioničku glavnica koja se može pripisati dioničarima Društva sve do povlačenja dionica ili njihova ponovnog izdavanja. Kada se takve dionice kasnije ponovno izdaju, svaka primljena naknada, umanjena za sve izravno pripadajuće troškove transakcije kao i učinke poreza na dobit, uključena je u glavnica koja se može pripisati dioničarima Društva.

Bilješke uz financijske izvještaje (nastavak)

1 Značajne računovodstvene politike (nastavak)

Porez na dobit

Porezna obveza temelji se na oporezivoj dobiti financijske godine i sastoji se od tekućeg i odgođenog poreza. Porez na dobit priznaje se u izvještaju o sveobuhvatnoj dobiti, osim kada se odnosi na stavke koje se priznaju direktno u kapitalu i rezervama pa se u tom slučaju priznaje u kapitalu i rezervama. Tekući porez predstavlja procijenjenu poreznu obvezu obračunatu na oporezivi iznos dobiti za godinu, sukladno poreznim stopama na datum bilance te svim korekcijama iznosa porezne obveze za prethodna razdoblja.

Odgođeni se porezi obračunavaju metodom bilančne obveze. Međutim, odgođeni porez se ne priznaje ako proizlazi iz početnog priznavanja imovine ili obveza u transakciji koja nije poslovno spajanje i koje u vrijeme transakcije ne utječe na računovodstvenu dobit niti na oporezivu dobit (porezni gubitak). Odgođena porezna imovina i obveze se ne diskontiraju, te se u bilanci iskazuju kao dugotrajna imovina i/ili dugoročne obveze. Odgođena porezna imovina priznaje se kada je vjerojatno da će se ostvariti dostatna oporeziva dobit za korištenje odgođene porezne imovine. Na svaki datum bilance Društvo ponovno procjenjuje nepriznatu odgođenu poreznu imovinu i knjigovodstvenu vrijednost odgođene porezne imovine.

Odgođena porezna imovina odražava neto porezne učinke privremenih razlika između knjigovodstvene vrijednosti imovine i obveza u svrhu financijskog izvještavanja te iznosa koji se koriste u svrhu poreza na dobit. Odgođena porezna imovina i obveze mjere se poreznim stopama za koje se očekuje da će se primjenjivati na oporezivu dobit u godinama u kojima se očekuje da će te privremene razlike biti nadoknađene ili podmirene na temelju poreznih stopa koje su na snazi ili se djelomično primjenjuju na datum bilance.

Mjerenje odgođene porezne obveze i odgođene porezne imovine odražava porezne efekte prilikom nadoknade ili podmirenja knjigovodstvene vrijednosti imovine i obveza, a koje Društvo očekuje na datum bilance.

Bilješke uz financijske izvještaje (nastavak)

1 Značajne računovodstvene politike (nastavak)

Strana valuta

Transakcije u stranoj valuti preračunate su u kune primjenom tečaja na dan transakcije. Monetarna imovina i obveze u stranoj valuti na dan bilance preračunate su u kune po tečaju koji se primjenjuje na datum bilance. Tečajne razlike proizašle iz promjene tečaja evidentiraju se u izvještaju o sveobuhvatnoj dobiti. Nemonetarna imovina i obveze izražene u stranoj valuti po fer vrijednosti pretvorene su u kune prema tečaju koji se primjenjuje na datum utvrđivanja vrijednosti. Nemonetarna imovina te stavke koje se mjere po „povijesnom trošku u stranoj valuti“ ponovno se ne preračunavaju.

Priznavanje prihoda

Prihodi od prodaje predstavljaju vrijednost proizvoda koji se prodaju i usluga koje se pružaju kupcima tijekom razdoblja, isključujući porez na dodanu vrijednost, diskonte i rabate. Prihodi se priznaju uzimajući u obzir sve značajne ugovorne uvjete kada je proizvod isporučen ili usluga obavljena, kada je iznos prihoda fiksna ili odrediv, te kada je naplata prilično sigurna. Specifični kriteriji izvršavanja i prihvaćanja ugovora mogu utjecati na vrijeme priznavanja i iznose priznatih prihoda.

Društvo koristi 3 glavne vrste ugovora s krajnjim kupcima:

- Ugovori o isporukama: Ugovori o isporuci proizvoda ili kombinacije proizvoda koji čine cjelokupnu ili djelomičnu mrežu te isporuka samostalnih proizvoda. Srednji i veliki ugovori o isporukama uglavnom uključuju višestruke elemente. Takvi elementi uglavnom predstavljaju standardizirane tipove opreme ili softvera te usluga kao što su usluge izgradnje mreže.

Prihodi se priznaju kada se rizici i koristi prenesu na kupca, što je u pravilu utvrđeno u ugovornim uvjetima trgovanja. Kod ugovora o isporukama koji imaju višestruke elemente, prihodi se alociraju na svaki element na temelju relativnih fer vrijednosti.

- Ugovori o izgradnji: Ugovori u kojima Društvo kupcu isporučuje cjelokupnu mrežu koja se uglavnom temelji na novoj tehnologiji ili ima komponente koje su izrađene specijalno za kupca.

Prihodi od ugovora o izgradnji priznaju se po stupnju dovršenosti koristeći metodu ugovorne dinamike izvršenja poslova ili metodu nastalih troškova. Svaki dugotrajni ugovor o izgradnji procjenjuje se zasebno i iskazuje se u izvještaju o sveobuhvatnoj dobiti priznavanjem prihoda i povezanih troškova u skladu s aktivnostima iz ugovora.

Bilješke uz financijske izvještaje (nastavak)

1 Značajne računovodstvene politike (nastavak)

Priznavanje prihoda (nastavak)

- Ugovori o obavljanju usluga: Ugovori za razne usluge kao što su izobrazba, konzultantske usluge, projektiranje, montaža i upravljane usluge ugovorene temeljem višegodišnjih ugovora.

Prihodi se općenito priznaju kada su usluge obavljene. Prihodi za ugovore o obavljanju usluga s fiksnim cijenama koji pokrivaju duže razdoblje priznaju se linearno tijekom trajanja ugovora.

Većina proizvoda i usluga Društva prodaje se temeljem ugovora o isporukama koji uključuju višestruke elemente kao što su bazne stanice, kontroleri baznih stanica, komutacijski centri za pokretne komunikacije, usmjernici, mikrovalni linkovi, razni softverski proizvodi te s njima povezane usluge montaže i integracije. Takvi ugovorni elementi općenito imaju zasebne cijene iskazane po artiklima koje se nalaze u cjenicima dogovorenim s pojedinim kupcima.

Profitabilnost pojedinih ugovora procjenjuje se periodično, a rezerviranje za procijenjene gubitke utvrđuje se u trenutku kada se pojavi mogućnost nastanka gubitka.

Primanja zaposlenih

a) Dugoročna primanja za godine rada

Društvo dodjeljuje zaposlenicima jubilarne nagrade i jednokratnu nagradu za umirovljenje. Obveza i trošak ovih naknada određuju se koristeći Metodu projekcije kreditne jedinice. Metoda projekcije kreditne jedinice uzima svako razdoblje provedeno u službi kao ostvarivanje prava na dodatnu jedinicu naknade i mjeri svaku jedinicu zasebno kako bi se izračunala konačna obveza. Obveza se izračunava kao sadašnja vrijednost budućih odljeva novca koristeći diskontnu stopu koja je slična kamatnoj stopi na državne obveznice kojima su valuta i uvjeti u skladu s valutom i utvrđenim uvjetima obveze za primanja.

b) Isplate s temelja dionica

Društvo koristi plan nadoknade vlasničkim instrumentima i temeljem dionica koji omogućava dodjelu dionica zaposlenicima Društva. Fer vrijednost primljenih usluga od zaposlenih u zamjenu za dodijeljene dionice Društva priznaje se kao trošak uz prateće povećanje kapitala. Fer vrijednost se određuje na datum dodjele i raspoređuje na razdoblje tijekom kojeg zaposlenik ima bezuvjetno pravo na dionice. Ukupan iznos troška, koji se priznaje kroz razdoblje stjecanja prava, određuje se u odnosu na fer vrijednost dodijeljenih dionica. Na svaki datum bilance Društvo pregledava procjene broja dionica čija se dodjela očekuje. Društvo priznaje utjecaj izmjene originalne procjene, ukoliko do nje dođe, u izvještaju o sveobuhvatnoj dobiti, uz prateću promjenu u kapitalu i rezervama. Kada se raspoređuju nakon razdoblja stjecanja prava, vlastite se dionice obračunavaju po prosječnom trošku kupnje i izdvajaju iz zadržane dobiti.

Bilješke uz financijske izvještaje (nastavak)

1 Značajne računovodstvene politike (nastavak)

Rezerviranja

Rezerviranja je potrebno napraviti onda kada Društvo ima sadašnju obvezu (zakonsku ili izvedenu) kao rezultat prošlog događaja i vjerojatno je da će (tj. vjerojatnije nego da neće) podmirenje obveza zahtijevati odljev resursa s ekonomskim koristima, a iznos obveze može se utvrditi pouzdanom procjenom. Rezerviranja se analiziraju na datum bilance uz odgovarajuće ispravke vrijednosti kako bi se iskazala najbolja moguća procjena. Najznačajnija rezerviranja u financijskim izvještajima su rezerviranja troškova za izdane garancije, obračunate penale i sudske tužbe. Ako je efekt na poslovanje značajan i ako se očekuje da će obveza biti podmirena u razdoblju dužem od 12 mjeseci, rezerviranja se formiraju na temelju smanjenja očekivanih budućih novčanih tokova po stopi prije oporezivanja koja odražava trenutne tržišne procjene vremenske vrijednosti novca i, po potrebi, rizik specifičan za tu obvezu. Rezerviranja za garancije priznaje se kada su ugovoreni proizvodi ili usluge prodani. Rezerviranja se temelji na povijesnim podacima o garancijama stavljajući u odnos sve moguće ishode i s njima povezane vjerojatnosti.

Neto financijski prihodi

Neto financijske prihode čine potraživanja od kamata po dugotrajnim zajmovima, potraživanja od kamata na investirana sredstva, dobiti i gubici od tečajnih razlika te dobiti i gubici od financijske imovine po fer vrijednosti kroz račun dobiti i gubitka kao i svaki trošak vezan uz uzete zajmove. Prihodi od kamata priznaju se u izvještaju o sveobuhvatnoj dobiti u razdoblju kada nastaju, koristeći metodu efektivne kamatne stope.

Izvještavanje po segmentima

Poslovni segmenti prikazuju se u skladu s internim izvještajima koji se dostavljaju glavnom donositelju poslovnih odluka. Utvrđeno je da je glavni donositelj poslovnih odluka, koji je odgovoran za alokaciju resursa i ocjenu poslovanja segmenata, Uprava Društva koja donosi strateške odluke.

Uzeti zajmovi

Uzeti zajmovi se početno priznaju po fer vrijednosti, umanjenoj za troškove transakcije. U budućim razdobljima, uzeti zajmovi se iskazuju po amortiziranom trošku; sve razlike između primitaka (umanjenih za troškove transakcije) i otkupne vrijednosti priznaju se u izvještaju o sveobuhvatnoj dobiti tijekom razdoblja trajanja zajma, koristeći metodu efektivne kamatne stope.

Bilješke uz financijske izvještaje (nastavak)

1 Značajne računovodstvene politike (nastavak)

Najmovi

Najmovi u kojima Društvo snosi sve rizike i koristi vlasništva klasificiraju se kao financijski najmovi. Nakon početnog priznavanja, imovina u najmu iskazuje se u iznosu koji odgovara njegovoj fer vrijednosti ili sadašnjoj vrijednosti minimalnog plaćanja najma, ovisno o tome koja je niža. Nakon početnog priznavanja, imovina se iskazuje u skladu s računovodstvenom politikom koja se primjenjuje za tu vrstu imovine iako razdoblje trajanja amortizacije ne smije biti duže od razdoblja trajanja najma.

Najmovi u kojima je znatan dio rizika i koristi vlasništva na strani najmodavca razvrstani su kao operativni najmovi te kod takvih ugovora unajmljena imovina nije iskazana u bilanci najmoprimca. Plaćanja po osnovi operativnih najмова se (bez uključenih poticaja od strane najmodavca) iskazuju u izvještaju o sveobuhvatnoj dobiti prema pravocrtnoj metodi tijekom trajanja operativnog najma.

Raspodjela dividende

Raspodjela dividendi dioničarima Društva priznaje se kao obveza u financijskim izvještajima u razdoblju u kojemu su dividende odobrene od strane dioničara Društva.

Bilješke uz financijske izvještaje (nastavak)

2 Značajne računovodstvene procjene i prosudbe

Računovodstvene procjene i prosudbe redovito se pregledavaju, a temelje se na povijesnom iskustvu i ostalim čimbenicima uključujući očekivani tijek budućih događaja koji se može razumno pretpostaviti u postojećim okolnostima.

Društvo stvara procjene i pretpostavke o budućnosti. Nastale računovodstvene procjene će, prema definiciji, rijetko biti jednake stvarnom rezultatu. Procjene i pretpostavke kod kojih postoji značajan rizik uzrokovanja materijalnih usklađivanja neto knjigovodstvene vrijednosti imovine i obveza unutar iduće financijske godine, opisane su u nastavku.

(a) Umanjenje vrijednosti zajmova i potraživanja

Društvo pregledava portfelj zajmova radi procjene umanjenja vrijednosti na mjesečnoj osnovi. Tijekom procjene priznavanja umanjenja vrijednosti u izvještaju o sveobuhvatnoj dobiti, Društvo procjenjuje postoje li vidljivi podaci koji ukazuju na postojanje mjerljivog umanjenja budućih novčanih tokova portfelja zajmova i potraživanja prije ustanovljavanja umanjenja vrijednosti pojedinog zajma ili potraživanja u navedenom portfelju. Ovi dokazi mogu uključivati vidljive podatke koji ukazuju na postojanje nepovoljne promjene u platežnom statusu zajmoprimatelja unutar grupe, nacionalnih ili lokalnih ekonomskih uvjeta uzajamno povezanih s parametrima važnim za imovinu unutar grupe.

(b) Učinak financijske krize

Trenutačna globalna kriza likvidnosti koja je započela sredinom 2007. godine rezultirala je, među ostalim, nižom razinom financiranja tržišta kapitala, nižim razinama likvidnosti u bankarskom sektoru te, ponekad, višim međubankarskim kamatnim stopama i vrlo visokom nepostojanošću na burzama. Neizvjesnost na globalnim financijskim tržištima dovela je također i do propadanja i spašavanja banaka u Sjedinjenim Američkim Državama, Zapadnoj Europi, Rusiji i drugdje. Pokazuje se da je cjelokupan opseg učinka trenutačne financijske krize nemoguće predvidjeti ili se u potpunosti od njega zaštititi.

Na dužnike Društva može utjecati situacija niske likvidnosti, što zauzvrat može utjecati na njihovu sposobnost otplaćivanja iznosa koje duguju. Sve lošiji uvjeti poslovanja za zajmoprimce mogu utjecati i na planove novčanih tokova koje je izradilo posloводство te procjenu umanjenja vrijednosti financijske i nefinancijske imovine. Posloводство je razmotrilo ponovljene procjene očekivanih budućih novčanih tokova u svojoj procjeni umanjenja vrijednosti u skladu s dostupnošću informacija.

Bilješke uz financijske izvještaje (nastavak)

2 Značajne računovodstvene procjene i prosudbe (nastavak)

(b) Učinak financijske krize (nastavak)

Posloводство ne može pouzdano procijeniti učinke daljnjeg pogoršanja likvidnosti financijskih tržišta i povećane nepostojanosti na tržištima valuta i kapitala na financijski položaj Društva. Posloводство smatra da poduzima sve potrebne mjere u cilju održivosti i rasta poslovanja Društva u trenutačnim okolnostima.

Procjene

Društvo je sklopilo nekoliko ugovora o uslugama spojivši značajke i elemente drugih ugovora za koje je posloводство koristilo procjene kod određivanja odgovarajućeg računovodstvenog tretmana.

Za određene ugovore o uslugama koje Društvo također financira, prihodi od prodaje i financijski prihodi prikazuju se zasebno. Financijski prihodi priznaju se upotrebom efektivne kamatne stope tijekom vijeka trajanja ugovora.

3 Prihodi od prodaje

	2011.	2010.
	'000 kn	'000 kn
Prihodi od prodaje proizvoda	425.581	472.537
Prihodi od prodaje usluga	740.079	746.326
	<u>1.165.660</u>	<u>1.218.863</u>

Bilješke uz financijske izvještaje (nastavak)

4 Izvještavanje po segmentima

Društvo je odredilo poslovne segmente na temelju izvještaja koje redovito pregledava Uprava, a koristi ih za donošenje strateških odluka. Uprava procjenjuje rezultate poslovnih segmenata na temelju mjerenja usklađene dobiti iz poslovanja. Osnova za mjerenje isključuje učinke dobitaka/gubitaka od prodaje nematerijalne imovine, nekretnina, postrojenja i opreme te administrativne troškove.

Pri utvrđivanju poslovnih segmenata, Društvo je vodilo računa o tržištu i vrsti kupaca kojima su njegovi proizvodi namijenjeni, o distribucijskim kanalima prodaje kao i o zajedničkim obilježjima tehnologija te istraživanja i razvoja. Rezultati po segmentima, imovina i obveze uključuju stavke koje su izravno rasporedive na pojedine segmente te one čija se raspodjela može razumno utvrditi.

Društvo je organizacijski podijeljeno na poslovne jedinice, a tri primarna poslovna segmenta su sljedeća:

- Mreže - uključuju proizvode za širokopojasni pristup pokretnim i nepokretnim mrežama, jezgrene mreže, prijenosne mreže i mreže sljedeće generacije utemeljene na internetskom protokolu. Tu su uključene i usluge izgradnje mreže. Mreže uključuju i energetske jedinice i kabele.
- Profesionalne usluge - uključuju sve usluge osim usluga izgradnje mreže koje pripadaju prethodnom segmentu. Tu se ubrajaju i usluge vezane uz sistemsku integraciju mreža utemeljenih na internetskom protokolu i jezgrenih mreža.
- Multimedija - uključuje multimedijske sustave, rješenja za poslovne sustave i mobilne platforme.

Segmentima se upravlja u Europi, na Srednjem istoku i u Africi. U ovoj su bilješci prikazani prihodi od kupaca utvrđeni na razini zemljopisnih segmenata. Sva imovina Društva nalazi se u Republici Hrvatskoj.

	2011.	2010.
	'000 kn	'000 kn
Prihodi od prodaje na domaćem tržištu	262.691	333.630
Prihodi od prodaje u Rusiji, Bjelorusiji, Kazahstanu, Gruziji, Kirgistanu, Moldaviji, Uzbekistanu i Armeniji	133.675	222.792
Prihodi od prodaje Ericssonu, bilješka 29 (a)	461.247	430.992
Prihodi od prodaje u Bosni i Hercegovini, Crnoj Gori, Makedoniji i na Kosovu	269.631	206.067
Ostali prihodi od prodaje na inozemnim tržištima	38.416	25.382
	<u>1.165.660</u>	<u>1.218.863</u>

Bilješke uz financijske izvještaje (nastavak)

4 Izvještavanje po segmentima (nastavak)

	Mreže		Profesionalne usluge		Multimedija		Ukupno	
	2011. '000 kn	2010. '000 kn	2011. '000 kn	2010. '000 kn	2011. '000 kn	2010. '000 kn	2011. '000 kn	2010. '000 kn
Prihodi od prodaje	658.674	779.021	467.037	393.801	39.949	46.041	1.165.660	1.218.863
Ostali prihodi	8.286	9.850	5.875	4.979	503	582	14.664	15.411
Rezultat po segmentima iz poslovnih aktivnosti	(9.715)	58.518	40.268	(31.970)	(11.504)	(7.579)	19.049	18.969
Neraspodijeljeni gubitak od prodaje nekretnina, postrojenja i opreme							(1.638)	(181)
Neraspodijeljeni troškovi ¹⁾							(29.363)	(34.037)
Gubitak iz poslovanja							(11.952)	(15.249)
Financijski prihodi po segmentima	1.858	8.206	2.106	4.481	2.427	3.019	6.391	15.706
Rezultat po segmentima	(7.857)	66.724	42.374	(27.489)	(9.077)	(4.560)	25.440	34.675
Neraspodijeljeni financijski prihodi							28.089	25.702
Financijski rashodi							(178)	(192)
Dobit prije oporezivanja							22.350	25.967
Porez na dobit							5.626	(1.905)
Dobit za godinu							27.976	24.062
Ostali podaci po segmentima:								
Obveze po segmentima	121.787	143.298	86.353	72.438	7.386	8.469	215.526	224.205
Povećanja nekretnina, postrojenja i opreme	29.800	23.350	21.130	11.803	1.807	1.380	52.737	36.533
Stjecanje nematerijalne imovine	855	2.047	606	1.035	52	121	1.513	3.203
Amortizacija	22.745	29.789	16.127	15.059	1.379	1.760		

¹⁾Uključujući troškove revizije u iznosu od 420 tisuća kuna (2010.: 420 tisuća kuna)

Prihodi od otprilike 713.764 tisuće kuna (2010.: 673.518 tisuća kuna) ostvaruju se od inozemnih kupaca čiji pojedinačni prihodi čine 10% ili više ukupnih prihoda Društva, te se isti ostvaruju u sva tri segmenta.

Bilješke uz financijske izvještaje (nastavak)

4 Izvještavanje po segmentima (nastavak)

Sljedeća tabela prikazuje usklađenost obveza izvještajnih segmenata s ukupnim obvezama Društva:

	2011.	2010.
	'000 kn	'000 kn
Obveze segmenata	215.526	224.205
Neraspoređeno:		
Uzeti zajmovi	3.482	5.019
Odgođeno plaćanje troškova i prihod budućeg razdoblja	80.139	111.610
Obveze prema dobavljačima i ostale obveze	36.414	8.412
Primanja zaposlenih	4.530	4.891
Ukupno obveze prema izvještaju o financijskom položaju	<u>340.091</u>	<u>354.137</u>

5 Troškovi po vrsti

	2011.	2010.
	'000 kn	'000 kn
Promjene po ugovorenoj nedovršenoj proizvodnji (bilješka 16)	10.147	(21.817)
Roba i usluge	637.460	636.144
Troškovi osoblja (bilješka 8)	419.490	432.419
Amortizacija (bilješke 12,13)	48.441	56.831
Ukupni troškovi prodaje, distribucije i administrativni troškovi	<u>1.115.538</u>	<u>1.103.577</u>

6 Ostali prihodi

	2011.	2010.
	'000 kn	'000 kn
Prihodi od naknada	863	251
Prihodi od najma	13.081	14.631
Ostali prihodi	720	529
	<u>14.664</u>	<u>15.411</u>

Bilješke uz financijske izvještaje (nastavak)

7 Ostali troškovi

	2011.	2010.
	'000 kn	'000 kn
Neto gubitak od prodaje nekretnina, postrojenja i opreme	1.638	181
Povećanje rezervacija	6.824	5.916
Umanjenje vrijednosti zajmova i potraživanja (bilješka 17)	58.929	139.543
Umanjenje vrijednosti zastarjelih zaliha	9.347	306
	<u>76.738</u>	<u>145.946</u>

8 Troškovi osoblja

	2011.	2010.
	'000 kn	'000 kn
Neto plaće	207.741	210.573
Porezi i doprinosi	189.238	191.286
Ostali troškovi osoblja	18.517	24.436
Transakcije podmirene vlasničkim instrumentima (bilješka 25 (b))	3.994	6.124
	<u>419.490</u>	<u>432.419</u>

Troškovi osoblja uključuju 67.421 tisuću kuna (2010.: 68.415 tisuća kuna) definiranih doprinosa za mirovinsko osiguranje uplaćenih ili obračunatih za plaćanje obveznim mirovinskim fondovima. Doprinosi se izračunavaju na temelju postotka bruto plaće zaposlenika (Bruto II).

Troškovi osoblja uključuju i 3.534 tisuće kuna (2010.: 13.868 tisuća kuna) za otpremnine isplaćene zaposlenicima zbog prijevremenog umirovljenja kao što je navedeno u bilješki 27, Rezerviranja.

Na dan 31. prosinca 2011. godine broj zaposlenih bio je 1.636 (2010.: 1.595).

Bilješke uz financijske izvještaje (nastavak)

9 Financijski prihodi i rashodi

Financijski prihodi

	2011.	2010.
	'000 kn	'000 kn
Prihodi od kamata (bilješka 9 (a))	19.450	23.506
Neto dobiti od promjene vrijednosti financijske imovine po fer vrijednosti kroz račun dobiti i gubitka (bilješka 9 (c))	1.129	4.026
Amortizacija diskonta (bilješka 9 (b))	3.545	6.254
Neto dobiti od tečajnih razlika	10.356	7.622
	<u>34.480</u>	<u>41.408</u>

Financijski rashodi

	2011.	2010.
	'000 kn	'000 kn
Rashodi od kamata	178	192
	<u>178</u>	<u>192</u>

9 (a)

	2011.	2010.
	'000 kn	'000 kn
Prihodi od kamata		
- na zajmove kupcima	3.871	8.623
- na dužničke vrijednosnice	660	998
- na oročene depozite	14.436	12.584
- na ostala potraživanja	483	1.301
	<u>19.450</u>	<u>23.506</u>

9 (b)

Društvo je otpustilo rezerviranja za umanjenje vrijednosti u iznosu od 3.545 tisuća kuna (2010.: 6.254 tisuće kuna) u financijske prihode zbog amortizacije diskonta u skladu s umanjenjem vrijednosti po metodi neto sadašnje vrijednosti.

Bilješke uz financijske izvještaje (nastavak)

9 Financijski prihodi i rashodi (nastavak)

9 (c)

	2011. '000 kn	2010. '000 kn
Neto dobiti/(gubici) od ponovnog vrednovanja financijske imovine po fer vrijednosti u računu dobiti i gubitka		
- Derivativni financijski instrumenti	(466)	-
- Vlasničke vrijednosnice	236	1.388
- Ulaganja u investicijske fondove	1.560	2.671
- Dužničke vrijednosnice	(201)	(33)
	<u>1.129</u>	<u>4.026</u>

10 Porez na dobit

Porez na dobit izračunat je po propisanoj poreznoj stopi od 20% (2010.: 20%) na oporezivu dobit Društva.

Porez na dobit priznat u izvještaju o sveobuhvatnoj dobiti obuhvaća sljedeće:

	2011. '000 kn	2010. '000 kn
Porez na dobit tekuće godine	-	-
Ukupno odgođeni porezni prihod /(rashod) proizašao iz kreiranja i isknjiženja privremenih razlika (bilješka (15))	<u>5.626</u>	<u>(1.905)</u>
Ukupno (porezna obveza)/porezni kredit u izvještaju o sveobuhvatnoj dobiti	<u>5.626</u>	<u>(1.905)</u>
 Odgođeni porez direktno priznat u kapitalu i rezervama:		
	2011. '000 kn	2010. '000 kn
Transakcije podmirene vlasničkim instrumentima (bilješka (15))	<u>799</u>	<u>1.225</u>

Bilješke uz financijske izvještaje (nastavak)

10 Porez na dobit (nastavak)

Usklađenje između poreznih rashoda i računovodstvene dobiti prikazano je kako slijedi:

	2011. '000 kn	2010. '000 kn
Dobit prije oporezivanja	22.350	25.967
Porez na dobit po stopi od 20% (2010.: 20%)	4.470	5.193
Utjecaj:		
Porezno nepriznati rashodi	8.990	1.786
Neoporezivi (prihodi)/rashodi	663	(3.338)
Porezne olakšice	(14.123)	(3.641)
Troškovi poreza	-	-
Efektivna porezna stopa	0,0%	0,0%

Sukladno hrvatskom poreznom zakonodavstvu, porezne olakšice uključuju samo dio dodatne porezne olakšice za rashode po osnovi istraživanja i razvoja u iznosu od 14.123 tisuće kuna (2010.: 3.641 tisuća kuna). Rashodi po osnovi istraživanja i razvoja iskazani su u troškovima prodanih proizvoda.

U skladu s propisima Republike Hrvatske, Porezna uprava može u bilo koje doba pregledati knjige i evidencije Društva u razdoblju od 3 godine nakon isteka godine u kojoj je porezna obveza iskazana, te može uvesti dodatne porezne obveze i kazne. Poslovodstvo Društva nije upoznato s okolnostima koje bi mogle dovesti do potencijalnih značajnih obveza u tom pogledu.

11 Zarada po dionici

	2011.	2010.
Dobit za godinu ('000 kn)	27.976	24.062
Vagana prosječna sredina ukupnog broja dionica na kraju godine	1.323.780	1.314.812
Zarada po dionici (kuna)	21,13	18,30

Osnovna i potpuno razrijeđena zarada po dionici su jednake budući da Društvo nema razrjeđivih potencijalnih običnih dionica.

Bilješke uz financijske izvještaje (nastavak)

12 Nekretnine, postrojenja i oprema

	Zemljišta i zgrade	Postrojenja i oprema	Ostalo	Ukupno
	'000 kn	'000 kn	'000 kn	'000 kn
Na dan 1. siječnja 2010.				
Nabavna vrijednost ili procjena	155.455	312.094	328	467.877
Akumulirana amortizacija	(96.065)	(225.272)	(189)	(321.526)
Neto knjigovodstvena vrijednost	<u>59.390</u>	<u>86.822</u>	<u>139</u>	<u>146.351</u>
Za godinu koja je završila 31. prosinca 2010.				
Početna neto knjigovodstvena vrijednost	59.390	86.822	139	146.351
Povećanja	-	36.533	-	36.533
Smanjenja	-	(224)	-	(224)
Amortizacija	(3.542)	(50.467)	(8)	(54.017)
Zaključna neto knjigovodstvena vrijednost	<u>55.848</u>	<u>72.664</u>	<u>131</u>	<u>128.643</u>
Na dan 31. prosinca 2010.				
Nabavna vrijednost ili procjena	155.455	293.754	328	449.537
Akumulirana amortizacija	(99.607)	(221.090)	(197)	(320.894)
Neto knjigovodstvena vrijednost	<u>55.848</u>	<u>72.664</u>	<u>131</u>	<u>128.643</u>
Za godinu koja je završila 31. prosinca 2011.				
Početna neto knjigovodstvena vrijednost	55.848	72.664	131	128.643
Povećanja	-	52.737	-	52.737
Smanjenja	-	(1.728)	-	(1.728)
Amortizacija	(3.307)	(42.223)	(8)	(45.538)
Zaključna neto knjigovodstvena vrijednost	<u>52.541</u>	<u>81.450</u>	<u>123</u>	<u>134.114</u>
Na dan 31. prosinca 2011.				
Nabavna vrijednost ili procjena	155.455	311.331	328	467.114
Akumulirana amortizacija	(102.914)	(229.881)	(205)	(333.000)
Neto knjigovodstvena vrijednost	<u>52.541</u>	<u>81.450</u>	<u>123</u>	<u>134.114</u>

U nabavnu vrijednost uključeno je 165.348 tisuća kuna (2010.: 206.698 tisuća kuna) potpuno amortiziranih nekretnina, postrojenja i opreme koje Društvo još uvijek koristi.

Na dan 31. prosinca 2011. godine Društvo ima ugovore koji se odnose na buduću nabavu opreme u iznosu od 2.158 tisuća kuna (2010.: 6.025 tisuća kuna).

Bilješke uz financijske izvještaje (nastavak)

12 Nekretnine, postrojenja i oprema (nastavak)

Društvo djeluje kao najmodavac pod poslovnim najmom, uglavnom zemljišta i zgrada. U zemljišta i zgrade uključene su i iznajmljene nekretnine u iznosu od 17.490 tisuća kuna (2010.: 22.552 tisuće kuna). Navedena imovina amortizira se korištenjem iste amortizacijske stope koja se koristi i za ostale zgrade. 18.351 tisuća kuna (2010.: 16.529 tisuća kuna) iznajmljene imovine iznajmljeno je pod neopozivim operativnim najmom na razdoblje od pet godina počevši od 2005. godine. Naknadna produljenja najmova dogovaraju se s najmoprimcima. Potencijalne najamnine se ne zaračunavaju. Dijelovi imovine koja se iznajmljuje ne mogu biti zasebno prodani ili zasebno dani u financijski najam. Sukladno navedenom, kriteriji MRS-a 40 za zasebno priznavanje ulaganja u nekretnine nisu zadovoljeni.

Buduća minimalna plaćanja najma prema neopozivom operativnom najmu u ukupnom iznosu za svako sljedeće razdoblje su:

	2011.	2010.
	'000 kn	'000 kn
Manje od godinu dana	3.164	4.058
Između jedne i pet godina	1.582	-
	<u>4.746</u>	<u>4.058</u>

Bilješke uz financijske izvještaje (nastavak)

13 Nematerijalna imovina

Promjene nematerijalne imovine tijekom 2011. godine mogu se analizirati kako slijedi:

	Aplikacijski programi '000 kn
Na dan 1. siječnja 2010.	
Nabavna vrijednost ili procjena	16.264
Akumulirana amortizacija	(11.839)
Neto knjigovodstvena vrijednost	<u>4.425</u>
Za godinu koja je završila 31. prosinca 2010.	
Početna neto knjigovodstvena vrijednost	4.425
Povećanja	3.203
Amortizacija	(2.814)
Zaključna neto knjigovodstvena vrijednost	<u>4.814</u>
Na dan 31. prosinca 2010.	
Nabavna vrijednost ili procjena	19.467
Akumulirana amortizacija	(14.653)
Neto knjigovodstvena vrijednost	<u>4.814</u>
Za godinu koja je završila 31. prosinca 2011.	
Početna neto knjigovodstvena vrijednost	4.814
Povećanja	1.513
Amortizacija	(2.903)
Zaključna neto knjigovodstvena vrijednost	<u>3.424</u>
Na dan 31. prosinca 2011.	
Nabavna vrijednost ili procjena	18.371
Akumulirana amortizacija	(14.947)
Neto knjigovodstvena vrijednost	<u>3.424</u>

Nabavna vrijednost uključuje iznos od 11.933 tisuće kuna (2010.: 9.641 tisuću kuna) potpuno amortizirane nematerijalne imovine koju Društvo još uvijek koristi.

Bilješke uz financijske izvještaje (nastavak)

14 Zajmovi i potraživanja

	2011.	2010.
	'000 kn	'000 kn
Depoziti kod financijskih institucija, izraženi u stranoj valuti	8.834	7.076
Dugotrajna potraživanja od kupaca iz inozemstva, izražena u stranoj valuti	32.717	15.600
Dugotrajna potraživanja od kupaca u zemlji, izražena u kunama	2.335	-
Potraživanja za prodane stanove		
- izražena u stranoj valuti	5.517	5.430
- izražena u kunama	629	1.193
Ukupno zajmovi i potraživanja	<u>50.032</u>	<u>29.299</u>
Umanjenje vrijednosti zajmova i potraživanja	<u>(4.860)</u>	<u>(18.941)</u>
	<u>45.172</u>	<u>10.358</u>

Depoziti kod financijskih institucija od 7.293 tisuće kuna (2010.: 7.076 tisuća) uključuju garantne depozite za stambene kredite zaposlenicima Društva, uz fiksnu kamatnu stopu od 0,37% godišnje (2010.: 1,07% do 1,10% godišnje), s preostalim dospeljem dužim od tri godine. Preostali iznos od 1.541 tisuća kuna (2010.: nula) odnosi se na garantni depozit za financiranje kupca, uz kamatu dvanaestomjesečni USD LIBOR uvećan za maržu od 0,50 pp godišnje i s dospeljem 2014. godine.

Zajmovi i potraživanja od kupaca djelomično su osigurani bankovnim garancijama i akreditivima. Kratkotrajni dio dugotrajnih potraživanja od kupaca klasificiran je kao kratkotrajna imovina.

Dugotrajni dio zajmova i potraživanja iz zemlje i inozemstva

	2011.	2010.
	'000 kn	'000 kn
Dospijeće		
2012.	-	11.582
2013.	18.224	4.018
2014.	12.104	-
2015.-2020.	4.723	-
	<u>35.051</u>	<u>15.600</u>

Potraživanja za prodane stanove iskazana su u iznosu umanjenom za pripadajuću obvezu prema Republici Hrvatskoj. Stambeni krediti zaposlenicima povezani su s protuvrijednošću eura, a otplata se izvršava umanjenjem mjesečne plaće te su krediti osigurani hipotekama na kuće ili stanove. Potraživanja za prodane stanove i stambeni krediti dodijeljeni ograničenom broju zaposlenika nose fiksnu kamatnu stopu do 5% godišnje. Diskont u iznosu od 2.272 tisuće kuna (2010.: 2.334 tisuće kuna) priznat je za ove kredite i amortizira se kroz izvještaj o sveobuhvatnoj dobiti, metodom efektivne kamatne stope od 7% godišnje (2010.: 7% godišnje).

Bilješke uz financijske izvještaje (nastavak)

15 Odgođena porezna imovina

Priznata odgođena porezna imovina i obveze

Promjene u privremenim razlikama i komponente odgođene porezne imovine i obveza prikazane su kako slijedi:

	2011.		U korist/ (na teret) izvještaja o sveobu- hvatnoj dobiti	U korist/ (na teret) kapitala i rezervi	2010.		U korist/ (na teret) izvještaja o sveobu- hvatnoj dobiti	U korist/ (na teret) kapitala i rezervi
	Imovina	Obveze	2011.	2011.	Imovina	Obveze	2010.	2010.
	'000 kn	'000 kn	'000 kn	'000 kn	'000 kn	'000 kn	'000 kn	'000 kn
Potraživanja	8.890	-	2.747	-	6.143	-	148	-
Zalihe	2.260	-	1.809	-	451	-	11	-
Primanja zaposlenih	826	-	1	-	825	-	6	-
Dugotrajna potraživanja za prodane stanove	454	-	(13)	-	467	-	(157)	-
Negativna fer vrijednost financijskih instrumenata	447	-	-	-	447	-	-	-
Odgođeno plaćanje troškova	1.115	-	283	-	832	-	(3.138)	-
Povećanje kapitala i rezervi zbog transakcija podmirenih vlasničkim instrumentima	12.143	(12.143)	799	(799)	11.344	(11.344)	1.225	(1.225)
	26.135	(12.143)	5.626	(799)	20.509	(11.344)	(1.905)	(1.225)
Prijeboj	(12.143)	12.143	-	-	(11.344)	11.344	-	-
Odgođena porezna imovina	13.992	-	5.626	(799)	9.165	-	(1.905)	(1.225)

Bilješke uz financijske izvještaje (nastavak)

15 Odgođena porezna imovina (nastavak)

Odgođena porezna imovina priznaje se po osnovi prenesenih poreznih gubitaka ukoliko je vjerojatno da će se povezane porezne olakšice ostvariti kroz buduću oporezivu dobit. Društvo nije priznalo odgođenu poreznu imovinu u iznosu od 56.927 tisuća kuna (2010.: 46.497 tisuća kuna) po osnovi poreznog gubitka od 284.633 tisuće kuna (2010.: 232.485 tisuća kuna) koji se može prenositi i koristiti za umanjenje porezne osnovice u budućim razdobljima. Porezni gubici se mogu prenositi u razdoblju od pet godina nakon godine u kojoj je gubitak ostvaren. Mogućnost prenošenja gubitka, koja podliježe odluci Ministarstva financija, je kako slijedi:

	'000 kn
Porezni gubitak za 2009. – ističe 31. prosinca 2014.	81.277
Porezni gubitak za 2010. – ističe 31. prosinca 2015.	151.208
Porezni gubitak za 2011. – ističe 31. prosinca 2016.	52.148
	<u>284.633</u>

16 Zalihe

	2011.	2010.
	'000 kn	'000 kn
Sirovine i materijal	3.445	6.569
Ugovorena proizvodnja u tijeku	29.327	39.474
Ukupno zalihe	32.772	46.043
Umanjenje vrijednosti zastarjelih zaliha	(10.067)	(1.269)
	<u>22.705</u>	<u>44.774</u>

Zalihe sa slabim prometom ili zastarjele zalihe su otpisane s obzirom na njihovu procijenjenu naplativu vrijednost kroz umanjenje vrijednosti. Umanjenje vrijednosti je uključeno u ostale operativne troškove u Računu dobiti i gubitka.

Bilješke uz financijske izvještaje (nastavak)

17 Potraživanja od kupaca

	2011.	2010.
	'000 kn	'000 kn
Kupci u inozemstvu	164.964	169.064
Kratkotrajni dio dugotrajnih zajmova i potraživanja	23.485	58.104
Ukupno kupci u inozemstvu	<u>188.449</u>	<u>227.168</u>
Kupci u zemlji	124.889	116.397
Kratkotrajni dio dugotrajnih zajmova i potraživanja	6.622	18.102
Ukupno kupci u zemlji	<u>131.511</u>	<u>134.499</u>
Umanjenje vrijednosti zajmova i potraživanja	<u>(46.495)</u>	<u>(14.685)</u>
	<u>273.465</u>	<u>346.982</u>

Potraživanja od kupaca uključuju 4.197 tisuća kuna (2010.: 31.534 tisuće kuna) ugovorene proizvodnje u tijeku.

Promjene rezervacije za umanjene vrijednosti zajmova i potraživanja su kako slijedi:

	2011.	2010.
	'000 kn	'000 kn
Na dan 1. siječnja (bilješke 14, 17)	33.626	33.270
Umanjenje vrijednosti potraživanja tijekom godine (bilješka 7)	80.227	147.276
Nenaplativa potraživanja otpisana tijekom godine	(37.655)	(132.933)
Ukidanje umanjenja vrijednosti zajmova i potraživanja (bilješka 7)	(21.298)	(7.733)
Amortizacija diskonta (bilješka 9 (b))	(3.545)	(6.254)
Na dan 31. prosinca (bilješke 14, 17)	<u>51.355</u>	<u>33.626</u>

Potraživanja su svedena na procijenjenu ostvarivu vrijednost putem rezerviranja za umanjene vrijednosti.

Tijekom 2010. godine, uslijed financijskog restrukturiranja banke JSC BTA Bank, Kazahstan ("BTA Bank"), Društvo je otpisalo potraživanja u iznosu od 126.492 tisuće kuna, proizašla iz ugovora o financiranju kupca sklopljenog 2005. godine. Transakcija je u potpunosti pokrivena instrumentima osiguranja izdanim od strane BTA Banke.

Od ukupno 51.355 tisuća kuna od umanjenja vrijednosti na dan 31. prosinca 2011. godine, 49.083 tisuće kuna odnosi se na zajmove i potraživanja od kupaca.

Bilješke uz financijske izvještaje (nastavak)

18 Ostala potraživanja

	2011.	2010.
	'000 kn	'000 kn
Neto potraživanja za plaćeni porez na dodanu vrijednost	8.725	27.845
Potraživanja za porez po odbitku	2	27.031
Potraživanja od zaposlenih	318	925
Potraživanja za obračunate kamate	2.307	1.501
Ostala potraživanja	954	930
	<u>12.306</u>	<u>58.232</u>

Potraživanja za porez po odbitku svedena su na procijenjenu ostvarivu vrijednost putem rezerviranja za umanjene vrijednosti.

19 Financijska imovina po fer vrijednosti kroz račun dobiti i gubitka

	2011.	2010.
	'000 kn	'000 kn
<i>Financijska imovina po fer vrijednosti kroz račun dobiti i gubitka</i>		
- Dužničke vrijednosnice, Ministarstvo financija	13.480	13.706
- Vlasničke vrijednosnice	630	670
- Ulaganja u otvorene investicijske fondove	54.139	48.878
	<u>68.249</u>	<u>63.254</u>

20 Novac i novčani ekvivalenti

	2011.	2010.
	'000 kn	'000 kn
Gotovina i depoziti po viđenju	56.862	129.622
Oročeni depoziti koje je kreiralo Društvo, s originalnim dospijecem do 3 mjeseca	468.356	544.304
	<u>525.218</u>	<u>673.926</u>

Bilješke uz financijske izvještaje (nastavak)

21 Kapital i rezerve

(a) Dionički kapital

Na dan 31. prosinca 2011. godine dionički kapital Društva sastoji se od 1.331.650 (2010.: 1.331.650) odobrenih, izdanih i u cijelosti plaćenih običnih dionica ukupne registrirane vrijednosti 133.165 tisuća kuna (2010.: 133.165 tisuća kuna). Nominalna vrijednost dionice je 100 kuna (2010.: 100 kuna). Vlasnici običnih dionica imaju pravo na primitak dividende u iznosu izglasanom na Glavnoj skupštini, kao i pravo na jedan glas po dionici na Glavnoj skupštini.

Dioničari Društva na dan 31. prosinca 2011. godine su:

	2011.	2011.	2010.	2010.
	Broj dionica	% vlasništva	Broj dionica	% vlasništva
Telefonaktiebolaget LM Ericsson	653.473	49,07	653.473	49,07
Mali dioničari	670.844	50,38	665.793	50,00
Hrvatski fond za privatizaciju	3.096	0,23	3.096	0,23
Vlastite dionice	4.237	0,32	9.288	0,70
	<u>1.331.650</u>	<u>100,00</u>	<u>1.331.650</u>	<u>100,00</u>

(b) Vlastite dionice

Tijekom 2007. godine Društvo je kupilo 15.000 vlastitih dionica. Sredstva za kupnju ovih dionica u iznosu od 52.456 tisuća kuna izdvojena su iz neto dobiti za 2006. godinu odlukom Glavne skupštine dioničara održane 31. svibnja 2007. godine. Tijekom 2008. godine Društvo je kupilo dodatnih 3.000 vlastitih dionica. Sredstva za kupnju ovih dionica u iznosu od 3.895 tisuća kuna izdvojena su iz neto dobiti za 2006. godinu odlukom Glavne skupštine dioničara održane 31. svibnja 2007. godine. Tijekom 2009. godine Društvo je kupilo dodatne 8.893 vlastite dionice. Sredstva za kupnju ovih dionica u iznosu od 11.380 tisuća kuna izdvojena su iz neto dobiti za 2008. godinu odlukom Glavne skupštine dioničara održane 27. svibnja 2008. godine. Kupljene dionice smatraju se „vlastitim dionicama“ i dodjeljivat će se ključnom poslovodstvu i ostalim zaposlenicima u okviru postojećeg programa vezanog uz vlasničke instrumente iz 2004. godine, kao što je opisano u bilješci 25 (b).

Kretanja u vlastitim dionicama prikazana su kako slijedi:

	2011.	2010.
	Broj dionica	Broj dionica
Na dan 1. siječnja (bilješka 21 (a))	9.288	14.468
Nabavljeno tijekom godine	-	-
Dodijeljeno tijekom godine	(5.051)	(5.180)
Na dan 31. prosinca (bilješka 21 (a))	<u>4.237</u>	<u>9.288</u>

(c) Zakonske rezerve

Zakonske rezerve u iznosu od 5% od ukupnog dioničkog kapitala stvorene su tijekom ranijih razdoblja, izdvajanjem 5% neto dobiti tekuće godine, sve dok te rezerve nisu dosegle 5% dioničkog kapitala. Zakonska rezerva može se koristiti za pokrivanje gubitaka ako je za njihovo pokrivanje dobit financijske godine nedostatna ili ako ne postoje druge rezerve. Društvo je dostiglo propisanu visinu zakonskih rezervi u 2000. godini te nakon toga nije bilo dodatnih izdvajanja.

Bilješke uz financijske izvještaje (nastavak)

22 Predložena dividenda

Obveza za dividende se ne priznaje dok dividendu ne odobri Glavna skupština dioničara. Na dan 31. svibnja 2011. godine, Glavna skupština je odobrila redovnu dividendu za 2010. godinu u iznosu od 20,00 kuna po dionici kao i izvanrednu dividendu u iznosu od 170,00 kuna po dionici, u ukupnom iznosu od 251,3 milijuna kuna. Na sastanku koji je održan 20. veljače 2012. godine, Uprava je predložila redovnu dividendu za 2011. godinu u iznosu od 20,00 kuna po dionici, kao i izvanrednu dividendu u iznosu od 150,00 kuna po dionici. Dividenda će biti isplaćena iz dobiti ostvarene u 2001. i 2002. godini, te iz dijela zadržane dobiti ostvarene u 2003. godini, nakon odobrenja Glavne skupštine dioničara zakazane za 5. lipnja 2012. godine.

Dividende u novcu, odobrene i isplaćene za prethodne godine, bile su kako slijedi:

	2011.	2010.
	'000 kn	'000 kn
190,00 kuna po dionici za 2010. godinu	251.289	-
120,00 kuna po dionici za 2009. godinu	-	158.160

23 Upravljanje kapitalom

Ciljevi Društva vezani uz upravljanje kapitalom su sljedeći:

- očuvati sposobnost Društva da nastavi s poslovanjem temeljem principa neograničenosti vremena poslovanja kao i da nadalje ostvaruje dobit za dioničare i ostale interesne skupine;
- osigurati odgovarajuće izvore kapitala, koliko god je to moguće, kroz zadržanu dobit; i
- održavati bilancu s visokim udjelom likvidnih novčanih sredstava i kratkotrajne imovine, te vlastitog kapitala i drugih ulaganja.

Društvo stvara dovoljno novčanih sredstava iz vlastitog poslovanja za podmirenje obveza u dospjeću, za financiranje kupaca i ispunjavanje planiranih investicija, te za isplatu dividende.

Društvo nadzire kapital korištenjem zakonom propisane minimalne razine kapitala. Dionički kapital objavljen je u bilješki 21 uz financijske izvještaje.

Bilješke uz financijske izvještaje (nastavak)

24 Uzeti zajmovi

Tijekom 2008. godine Društvo je uzelo zajam od HBOR-a u iznosu od 8.085 tisuća kuna i isporučilo kupcu informacijsko-komunikacijsku opremu. Ministarstvo zdravstva i socijalne skrbi („Ministarstvo“) je preuzelo obvezu prema Društvu u ime kupca te je, temeljem ugovora o cesiji između Društva, kupca i Ministarstva, Ministarstvo preuzelo obvezu plaćanja dospjelih iznosa, u ime klijenta, izravno HBOR-u. Obveze Društva prema HBOR-u smanjuju se kako Ministarstvo otplaćuje. Zajam HBOR-a je odobren na razdoblje od 5 godina. Kratkoročni dio zajma iznosi 2.047 tisuća kuna, dok će ostatak biti otplaćen u polugodišnjim anuitetima do 2013. godine uz kamatnu stopu šestomjesečni EURIBOR uvećanu za maržu od 2% godišnje. Po ovom kreditu Društvo nema instrumenata osiguranja. Nijedan iznos nema fiksnu kamatnu stopu.

	2011.	2010.
	‘000 kn	‘000 kn
Dugoročni dio zajmova	1.435	3.346
Kratkoročni dio zajmova	2.047	1.673
	<hr/>	<hr/>
	3.482	5.019
	<hr/>	<hr/>

25 Primanja zaposlenih

(a) Dugoročna primanja za godine rada

Društvo nema poseban model mirovinskog osiguranja za svoje zaposlenike ili poslovodstvo. Za sve zaposlenike plaćaju se zakonski doprinosi za mirovinsko osiguranje. Ti doprinosi tvore osnovu za mirovine koje Hrvatski zavod za mirovinsko osiguranje isplaćuje hrvatskim zaposlenicima nakon njihova odlaska u mirovinu. Uz to, tijekom 2001. godine, Društvo je potpisalo dodatak Kolektivnom ugovoru po kojemu zaposlenici imaju pravo na naknadu zbog prijevremenog odlaska u mirovinu.

Društvo isplaćuje jednokratnu otpremninu u iznosu od 8.000 kuna svakom zaposleniku koji odlazi u mirovinu. Društvo isplaćuje i jubilarne nagrade za svakih 5 godina odrađenih u Društvu, počevši od desete pa do četrdesete godine radnog staža. Glavne aktuarske pretpostavke pri određivanju visine obveze za jednokratne otpremnine i jubilarne nagrade na dan 31. prosinca 2011. godine bile su diskontna stopa od 6% (2010.: 6%) i prosječna stopa fluktuacije zaposlenika od 2,75% (2010.: 2,91%).

Bilješke uz financijske izvještaje (nastavak)

25 Primanja zaposlenih (nastavak)

(a) Dugoročna primanja za godine rada (nastavak)

Kretanja u dugoročnim primanjima za godine rada bila su sljedeća:

	2011.	2011.	2011.	2010.	2010.	2010.
	Jubilarnе nagrade	Umirovlje- nje	Ukupno	Jubilarnе nagrade	Umirovlje- nje	Ukupno
	'000 kn	'000 kn	'000 kn	'000 kn	'000 kn	'000 kn
Na dan 1. siječnja	4.123	768	4.891	4.095	1.031	5.126
Obveza kreirana tijekom godine	507	71	578	706	514	1.220
Obveza iskorištena tijekom godine	(447)	(8)	(455)	(615)	(88)	(703)
Obveza ukinuta tijekom godine	(55)	(429)	(484)	(63)	(689)	(752)
Na dan 31. prosinca	4.128	402	4.530	4.123	768	4.891

(b) Isplate s temelja dionica

Tijekom 2004. godine, Društvo je pokrenulo Program vjernosti Društvu, program isplate s temelja dionica prema kojemu poslovodstvo i ostali zaposlenici imaju pravo primiti dionice Društva, a to je pravo uvjetovano ispunjenjem određenog broja godina rada (razdoblje ispunjenja) od datuma odluke o dodjeli.

Društvo dodatno dodjeljuje vlastite dionice užem poslovodstvu i ostalim zaposlenicima kao bonus utemeljen na Programu nagrađivanja.

Vlastite dionice raspodjeljuju se izabranim zaposlenicima nakon odobrenja na Glavnoj skupštini dioničara.

Bilješke uz financijske izvještaje (nastavak)

25 Primanja zaposlenih (nastavak)

(b) Isplate s temelja dionica (nastavak)

Uvjeti programa dodjele dionica su sljedeći:

Izabrani zaposlenici/datum dodjele	Broj dodijeljenih dionica	Uvjeti ispunjenja
<i>Program vjernosti</i>		
Dionice dodijeljene ključnom poslovdstvu tijekom 2004. godine	690	Tri do pet godina rada
Dionice dodijeljene ostalim zaposlenicima tijekom 2004. godine	8.355	Tri do pet godina rada
Dionice dodijeljene ključnom poslovdstvu tijekom 2005. godine	-	Tri do pet godina rada
Dionice dodijeljene ostalim zaposlenicima tijekom 2005. godine	(125)	Tri do pet godina rada
Dionice dodijeljene ključnom poslovdstvu tijekom 2006. godine	-	Tri do pet godina rada
Dionice dodijeljene ostalim zaposlenicima tijekom 2006. godine	4.575	Tri do pet godina rada
Dionice dodijeljene ključnom poslovdstvu tijekom 2007. godine	-	Tri do pet godina rada
Dionice dodijeljene ostalim zaposlenicima tijekom 2007. godine	(145)	Tri do pet godina rada
Dionice dodijeljene ključnom poslovdstvu tijekom 2008. godine	450	Tri do pet godina rada
Dionice dodijeljene ostalim zaposlenicima tijekom 2008. godine	2.285	Tri do pet godina rada
Dionice dodijeljene ključnom poslovdstvu tijekom 2009. godine	-	Tri do pet godina rada
Dionice dodijeljene ostalim zaposlenicima tijekom 2009. godine	-	Tri do pet godina rada
Dionice dodijeljene ključnom poslovdstvu tijekom 2010. godine	-	Tri do pet godina rada
Dionice dodijeljene ostalim zaposlenicima tijekom 2010. godine	-	Tri do pet godina rada
Dionice dodijeljene ključnom poslovdstvu tijekom 2011. godine	550	Tri do pet godina rada
Dionice dodijeljene ostalim zaposlenicima tijekom 2011. godine	6.650	Tri do pet godina rada
	<u>23.285</u>	
<i>Program nagrađivanja</i>		
Dionice dodijeljene ključnom poslovdstvu tijekom 2004. godine	1.640	Po dodjeli
Dionice dodijeljene ostalim zaposlenicima tijekom 2004. godine	730	Po dodjeli
Dionice dodijeljene ključnom poslovdstvu tijekom 2005. godine	-	Po dodjeli
Dionice dodijeljene ostalim zaposlenicima tijekom 2005. godine	-	Po dodjeli
Dionice dodijeljene ključnom poslovdstvu tijekom 2006. godine	1.200	Po dodjeli
Dionice dodijeljene ostalim zaposlenicima tijekom 2006. godine	-	Po dodjeli
Dionice dodijeljene ključnom poslovdstvu tijekom 2007. godine	3.162	Po dodjeli
Dionice dodijeljene ostalim zaposlenicima tijekom 2007. godine	2.577	Po dodjeli
Dionice dodijeljene ključnom poslovdstvu tijekom 2008. godine	1.287	Po dodjeli
Dionice dodijeljene ostalim zaposlenicima tijekom 2008. godine	2.430	Po dodjeli
Dionice dodijeljene ključnom poslovdstvu tijekom 2009. godine	51	Po dodjeli
Dionice dodijeljene ostalim zaposlenicima tijekom 2009. godine	2.886	Po dodjeli
Dionice dodijeljene ključnom poslovdstvu tijekom 2010. godine	1.252	Po dodjeli
Dionice dodijeljene ostalim zaposlenicima tijekom 2010. godine	123	Po dodjeli
Dionice dodijeljene ključnom poslovdstvu tijekom 2011. godine	333	Po dodjeli
Dionice dodijeljene ostalim zaposlenicima tijekom 2011. godine	908	Po dodjeli
	<u>18.579</u>	

Bilješke uz financijske izvještaje (nastavak)

25 Primanja zaposlenih (nastavak)

(b) Isplate s temelja dionica (nastavak)

Fer vrijednost usluga primljenih u zamjenu za dodijeljene dionice mjeri se u odnosu na tržišnu cijenu na datum dodjele.

	Broj dodijeljenih dionica	Vagana prosječna fer vrijednost po dionici
Dodijeljene dionice u 2004. godini	11.415	656,68 kn
Dodijeljene dionice u 2005. godini	(125)	735,99 kn
Dodijeljene dionice u 2006. godini	5.775	2.330,18 kn
Dodijeljene dionice u 2007. godini	5.594	3.387,12 kn
Dodijeljene dionice u 2008. godini	6.452	1.380,27 kn
Dodijeljene dionice u 2009. godini	2.937	1.320,34 kn
Dodijeljene dionice u 2010. godini	1.375	1.382,73 kn
Dodijeljene dionice u 2011. godini	8.441	1.160,00 kn

Tijekom 2011. godine Društvo je priznalo rashode u iznosu od 3.994 tisuće kuna (2010.: 6.124 tisuće kuna) po osnovi isplate s temelja dionica; rashodi su uključeni u troškove osoblja kao što je prikazano u bilješki 8. Tijekom 2011. godine provedeni su novi Programi vjernosti (2010.: nije ih bilo). Program nagrađivanja za 2011. godinu utvrđen je na temelju trajanja zaposlenja u Društvu, a dionice dodijeljene u okviru tog programa su i podijeljene tijekom 2011. godine. Dionice dodijeljene tijekom prijašnjih Programa vjernosti zaposlenicima koji su napustili Društvo prije datuma stjecanja prava su istekle.

3.745 dionica dodijeljenih u sklopu Programa vjernosti od prijašnjih godina stečeno je tijekom 2011. godine. Ukupan vagani prosječni trošak dionica dodijeljenih temeljem Programa nagrađivanja i Programa vjernosti tijekom 2011. godine iznosi 7.808 tisuća kuna (2010.: 17.922 tisuće kuna).

Slijedi prikaz kretanja dionica dodijeljenih temeljem Programa nagrađivanja i Programa vjernosti:

	2011.	2010.
	Broj dionica	Broj dionica
Na dan 1. siječnja	5.900	9.705
Dodijeljeno	8.441	1.375
Preneseno	(5.051)	(5.180)
Isteklo	(70)	-
Na dan 31. prosinca	<u>9.220</u>	<u>5.900</u>

Bilješke uz financijske izvještaje (nastavak)

26 Obveze prema dobavljačima i ostale obveze

	2011.	2010.
	'000 kn	'000 kn
Obveze prema dobavljačima	36.996	38.495
Obveze prema zaposlenicima	38.231	42.612
Ostale kratkoročne obveze	13.042	13.273
	<u>88.269</u>	<u>94.380</u>

27 Rezerviranja

Kretanja u rezerviranjima bila su kako slijedi:

	2011.	2011.	2011.	2011.	2010.	2010.	2010.	2010.
	Rezerviranja za garancije	Rezerviranja za penale	Otpremnine	Ukupno	Rezerviranja za garancije	Rezerviranja za penale	Otpremnine	Ukupno
	'000 kn	'000 kn	'000 kn	'000 kn	'000 kn	'000 kn	'000 kn	'000 kn
Na dan 1. siječnja	10.356	6.347	394	17.097	10.002	3.444	10.284	23.730
Rezerviranja kreirana tijekom godine	3.861	6.793	3.534	14.188	4.968	7.319	13.868	26.155
Rezerviranja ukinuta tijekom godine	(1.608)	(2.140)	-	(3.748)	(2.997)	(3.374)	-	(6.371)
Rezerviranja iskorištena tijekom godine	(4.478)	-	(1.091)	(5.569)	(1.617)	(1.042)	(23.758)	(26.417)
Na dan 31. prosinca	<u>8.131</u>	<u>11.000</u>	<u>2.837</u>	<u>21.968</u>	<u>10.356</u>	<u>6.347</u>	<u>394</u>	<u>17.097</u>

Rezerviranje za garancije napravljeno je zbog pokrića očekivanih zahtjeva po garancijama za proizvode prodane tijekom godine. Rezerviranje za penale napravljeno je da bi se pokrila očekivana potraživanja od kupaca u slučaju kašnjenja u isporukama proizvoda i usluga nastalih tijekom godine. Ukinuta rezerviranja za izdane garancije odnose se na istekle garancije, a ukinuta rezerviranja za penale na ukinute ili istekle obveze.

Postignut je sporazum s predstavnicima lokalnog sindikata u kojemu je utvrđen broj uključenih zaposlenika kao i paket otpremnina koje Društvo nudi u zamjenu za prijevremeno umirovljenje, te iznos otpremnina koje zaposlenicima koji su se odlučili za prijevremeno umirovljenje treba isplatiti prije kraja financijske godine. Procijenjeni trošak restrukturiranja zaposlenika u 2012. godini iznosi 2.837 tisuća kuna (2010.: 394 tisuće).

Bilješke uz financijske izvještaje (nastavak)

28 Odgođeno plaćanje troškova i prihod budućeg razdoblja

	2011.	2010.
	'000 kn	'000 kn
Predujmovi od kupaca u zemlji	3.044	376
Predujmovi od kupaca u inozemstvu	5.340	10.140
Odgođeni prihodi	107.530	67.977
Odgođeno plaćanje troškova neiskorištenih godišnjih odmora	10.701	10.927
Odgođeno plaćanje troškova za sudske sporove	951	951
Odgođeno plaćanje troškova po ugovorima o uslugama	30.627	24.974
Odgođeno plaćanje ostalih troškova	12.912	22.559
	<u>171.105</u>	<u>137.904</u>

Odgođeni prihodi predstavljaju obveze prema kupcima po ugovorima za koje posao još nije završen. Odgođeno plaćanje troškova po ugovorima o uslugama uglavnom predstavlja trošak po ugovorima o izvršenim uslugama za koje na datum bilance nije ispostavljena faktura.

Bilješke uz financijske izvještaje (nastavak)

29 Potraživanja i obveze prema povezanim društvima

Za potrebe ovih financijskih izvještaja, društva se smatraju povezanim ako jedno od njih kontrolira drugo, ako se nalazi pod zajedničkom kontrolom ili ako ima značajan utjecaj na drugo društvo pri donošenju financijskih ili poslovnih odluka. Prilikom razmatranja svakog mogućeg odnosa među povezanim društvima, pozornost treba usmjeriti na suštinu tog odnosa, a ne samo na pravni oblik.

Društvo ima povezane odnose s Ericssonovom grupom kroz 49,07% (2010.: 49,07%) dionica u vlasništvu društva Telefonaktiebolaget LM Ericsson, koje je ujedno i krajnje matično društvo Ericssonove grupe.

Društvo ima povezane odnose s društvom Telefonaktiebolaget LM Ericsson, podružnicama i pridruženim društvima unutar Ericssonove grupe, Nadzornim odborom, Upravom i ostalim izvršnim poslovdstvom.

(a) Ključne transakcije s povezanim društvima

Glavne transakcije s društvima iz Ericssonove grupe mogu se prikazati kako slijedi:

	Telefonaktiebolaget LM Ericsson		Ostala konsolidirana društva Ericssonove grupe		Ukupno	
	2011. '000 kn	2010. '000 kn	2011. '000 kn	2010. '000 kn	2011. '000 kn	2010. '000 kn
Prodaja proizvoda i usluga						
Prihodi od prodaje	-	-	461.247	430.992	461.247	430.992
Prihodi od provizije	-	-	863	295	863	295
Ostali prihodi			34.573	13.845	34.573	13.845
			<u>496.683</u>	<u>445.132</u>	<u>496.683</u>	<u>445.132</u>
Nabava proizvoda i usluga						
Licence	3.343	3.798	17.791	25.519	21.134	29.317
Naknada za tehničko-poslovnu suradnju	-	-	7.202	14.575	7.202	14.575
Trošak prodanih proizvoda	452	179	363.100	373.886	363.552	374.065
	<u>3.795</u>	<u>3.977</u>	<u>388.093</u>	<u>413.980</u>	<u>391.888</u>	<u>417.957</u>

Transakcije prodaje proizvoda i usluga direktno su ugovorene između uključenih strana, a dogovarane su na pojedinačnoj osnovi. Društvo plaća naknade za licence za prodaju proizvoda fiksne telefonije, prodaju usluga, korištenje korporativnog zaštitnog znaka te naknade za tehničko-poslovnu suradnju. Naknade za licence plaćaju se po prodanoj jedinici kao postotak prodaje proizvoda i rješenja za područje fiksne telefonije te prodaje usluga. Transakcije između povezanih društava obavljaju se po uobičajenim tržišnim uvjetima.

Bilješke uz financijske izvještaje (nastavak)

29 Potraživanja i obveze prema povezanim društvima (nastavak)

(b) Naknade ključnom poslovdstvu

Ključno poslovdstvo Društva uključuje izvršno poslovdstvo, navedeno na 3. stranici ovog izvještaja, koje se sastoji od člana Uprave i direktora glavnih organizacijskih jedinica.

	2011.	2010.
	'000 kn	'000 kn
Plaće i ostala kratkoročna primanja zaposlenih	16.754	14.885
Ostala dugoročna primanja	14	6
Isplate s temelja dionica	226	1.392
	<u>16.994</u>	<u>16.283</u>

Članovi izvršnog poslovdstva i Nadzornog odbora imali su u vlasništvu 4.421 običnu dionicu na kraju godine (2010.: 4.951 dionica).

Uz to, Društvo je isplatilo naknade Nadzornom odboru u iznosu od 337 tisuća kuna (2010.: 279 tisuća kuna).

(c) Stanje obveza i potraživanja za prodane i kupljene proizvode i usluge na kraju godine

Stanje na kraju godine proizašlo iz ključnih transakcija s društvima iz Ericssonove grupe prikazano je kako slijedi:

	Potraživanja		Obveze	
	2011.	2010.	2011.	2010.
	'000 kn	'000 kn	'000 kn	'000 kn
Većinski dioničar				
Telefonaktiebolaget LM Ericsson (LME)	-	-	474	(845)
Konsolidirana društva Ericssonove grupe				
Ericsson AB (EAB)	57.904	52.182	45.673	90.364
Ericsson GMBH Group (EDD)	6.578	1.645	-	543
Ericsson Austria GMBH (SEA)	2.452	304	-	-
Ericsson LM Nigeria (LMN)	1.813	225	-	-
Ericsson Hungary Ltd. (ETH)	1.806	1.160	704	1.004
Ericsson Spain S.A. (EEM)	1.705	106	82	39
Ericsson Telecommunicatia B.V. (ETM)	1.462	3.583	1.290	1.383
Ericsson Ltd. Madrid, Spain (ETL)	1.414	656	-	-
Ericsson Corporation, Russia (ECR)	1.131	62	170	66
Ostala društva iz Ericssonove grupe	11.226	15.483	2.818	1.447
	<u>87.491</u>	<u>75.406</u>	<u>50.737</u>	<u>94.846</u>

30 Upravljanje financijskim rizicima

Društvo je, uslijed svojih aktivnosti, izloženo čitavom nizu financijskih rizika: tržišnom riziku (uključujući valutni, kamatni i cjenovni rizik), kreditnom riziku i riziku likvidnosti. Izloženost valutnom, kamatnom i kreditnom riziku javlja se tijekom redovnog poslovanja Društva. Upravljanje rizicima provodi odjel riznice, a glavna mu je uloga aktivno upravljanje ulaganjem viška likvidnosti kao i financijskom imovinom i obvezama te upravljanje i kontrola izloženosti financijskim rizicima. U Društvu postoji i služba za financiranje kupaca, a glavni joj je cilj pronalaženje odgovarajućih rješenja za financiranje kupaca uz posredovanje treće strane i što manji angažman Društva u pružanju takvih usluga kupcima. Politika upravljanja rizicima povezana s upravljanjem financijskim instrumentima, može se ukratko prikazati kako slijedi:

(a) Valutni rizik

Valutni rizik je rizik od promjene vrijednosti financijskih instrumenata uslijed promjene tečaja. Društvo je izloženo promjenama vrijednosti američkog dolara i eura jer je značajan dio potraživanja i inozemnih prihoda iskazan u ovim valutama. Upravljanje ovim rizikom svodi se na, koliko je to moguće, usklađivanje priljeva u nekoj valuti s odljevima u istoj valuti. Društvo može sklapati terminske ugovore za kupnju strane valute kako bi se ekonomski zaštitilo od izloženosti valutnom riziku koji proizlazi iz operativnih novčanih tokova.

Ako bi se na dan 31. prosinca 2011. godine euro smanjio/povećao za 1,35% u odnosu na kunu (2010.: 1,14%), i ako bi se američki dolar smanjio/povećao za 0,28% u odnosu na kunu (2010.: 5,52%), uz pretpostavku da su svi ostali pokazatelji ostali nepromijenjeni, neto dobit za izvještajno razdoblje bila bi za 8.440 tisuća kuna veća/manja (2010.: 8.590 tisuća kuna), uglavnom kao rezultat dobitka/gubitka od tečajnih razlika pri preračunavanju novca i novčanih ekvivalenata, depozita, potraživanja od kupaca i financiranja kupaca iz eura u kunu.

Bilješke uz financijske izvještaje (nastavak)

30 Upravljanje financijskim rizicima (nastavak)

(a) Valutni rizik (nastavak)

Tabele u nastavku prikazuju promjene vrijednosti valuta te neusklađenost koja iz toga proizlazi.

	2011.		Ostale valute	Ukupno strane		Ukupno
	EUR	USD		valute	kn	
	'000 kn	'000 kn	'000 kn	'000 kn	'000 kn	'000 kn
Zajmovi i potraživanja	32.769	10.068	0	42.837	2.335	45.172
Potraživanja od kupaca i ostala potraživanja	211.972	20.731	23	232.726	140.536	373.262
Financijska imovina po fer vrijednosti kroz račun dobiti i gubitka	-	-	-	-	68.249	68.249
Novac i novčani ekvivalenti	490.732	13.524	38	504.294	20.924	525.218
	735.473	44.323	61	779.857	232.044	1.011.901
Uzeti zajmovi*	3.725	0	0	3.725	0	3.725
Obveze prema dobavljačima i ostale obveze	51.018	6.586	1.845	59.449	79.557	139.006
	54.743	6.586	1.845	63.174	79.557	142.731
Valutna neusklađenost	680.730	37.737	(1.784)	716.683	152.487	869.170

* uključene obveze za kamate u iznosu od 243 tisuće kuna

	2010.		Ostale valute	Ukupno strane		Ukupno
	EUR	USD		valute	kn	
	'000 kn	'000 kn	'000 kn	'000 kn	'000 kn	'000 kn
Zajmovi i potraživanja	10.358	-	-	10.358	-	10.358
Potraživanja od kupaca i ostala potraživanja	258.262	38.512	-	296.774	186.900	483.674
Financijska imovina po fer vrijednosti kroz račun dobiti i gubitka	-	-	-	-	63.254	63.254
Novac i novčani ekvivalenti	652.110	4.264	-	656.374	17.552	673.926
	920.730	42.776	-	963.506	267.706	1.231.212
Uzeti zajmovi*	5.505	-	-	5.505	-	5.505
Obveze prema dobavljačima i ostale obveze	104.222	9.545	471	114.238	74.988	189.226
	109.727	9.545	471	119.743	74.988	194.731
Valutna neusklađenost	811.003	33.231	(471)	843.763	192.718	1.036.481

* uključene obveze za kamate u iznosu od 486 tisuća kuna

Bilješke uz financijske izvještaje (nastavak)

30 Upravljanje financijskim rizicima (nastavak)

(b) Kamatni rizik

Kamatni rizik je rizik promjene vrijednosti financijskog instrumenta uslijed promjena tržišnih kamatnih stopa. Budući da Društvo uglavnom financira kupce po fiksnim kamatnim stopama, samo je manji dio financiranja kupaca podložan mogućim promjenama u tržišnim kamatnim stopama, te je rizik od promjena tržišnih kamatnih stopa relativno nizak. Društvo ujedno ima i uzete zajmove i dane depozite u financijskim institucijama po promjenjivim kamatnim stopama, kao i udjele u novčanim investicijskim fondovima koji su osjetljivi na promjene tržišnih kamatnih stopa na kratkoročne depozite i trezorske zapise.

Na dan 31. prosinca 2011. godine:

- Da se efektivna kamatna stopa na eurske zajmove povećala/smanjila za 0,33% (2010.: 0,55%) na godišnjoj razini, neto dobit nakon oporezivanja za izvještajno razdoblje bila bi, po osnovi eurskih zajmova, 20 tisuća kuna veća/manja (2010.: 15,2 tisuće kuna).
- Da se efektivna kamatna stopa na eurske depozite povećala/smanjila za 0,48% (2010.: 1,61%) na godišnjoj razini, neto dobit nakon oporezivanja za izvještajno razdoblje bila bi, po osnovi eurskih depozita, 28 tisuća kuna veća/manja (2010.: 91 tisuća kuna)
- Da se efektivna kamatna stopa na kunske depozite povećala/smanjila za 0,36% (2010.: 4,97%) na godišnjoj razini, neto dobit nakon oporezivanja za izvještajno razdoblje bila bi, po osnovi ulaganja u investicijske fondove, 157 tisuća kuna veća/manja (2010.: 1.943 tisuće kuna).

Sljedeća tabela prikazuje prosječne kamatne stope:

	2011.	2010.
	Prosječne	Prosječne
	kamatne stope	kamatne stope
	%	%
Zajmovi i potraživanja	4,99	1,89
Potraživanja od kupaca i ostala potraživanja	0,59	0,67
Financijska imovina po fer vrijednosti kroz račun dobiti i gubitka	0,93	1,02
Novac i novčani ekvivalenti	2,67	2,41
Uzeti zajmovi	3,71	2,99

Bilješke uz financijske izvještaje (nastavak)

30 Upravljanje financijskim rizicima (nastavak)

(b) Kamatni rizik (nastavak)

U tabelama u nastavku vidljiva je analiza utjecaja promjene vrijednosti kamatnih stopa te neusklađenost koja iz toga proizlazi.

2011.	Beskamatno	Manje od 1 mjeseca	1 – 3 mjeseca	3 - 12 mjeseci	1 - 5 godina	Preko 5 godina	Ukupno	Fiksna kamatna stopa
	'000 kn	'000 kn	'000 kn	'000 kn	'000 kn	'000 kn	'000 kn	'000 kn
Zajmovi i potraživanja	(2.587)	-	-	405	38.612	8.742	45.172	-
Potraživanja od kupaca i ostala potraživanja	343.154	2.476	6.436	21.196	-	-	373.262	-
Financijska imovina po fer vrijednosti kroz račun dobiti i gubitka	54.768	-	-	-	13.481	-	68.249	-
Novac i novčani ekvivalenti	-	56.862	468.356	-	-	-	525.218	-
	395.335	59.338	474.792	21.601	52.093	8.742	1.011.901	-
Uzeti zajmovi*	70	-	-	2.139	1.516	-	3.725	-
Obveze prema dobavljačima i ostale obveze	139.006	-	-	-	-	-	139.006	-
	139.076	-	-	2.139	1.516	-	142.731	-
Kamatna neusklađenost	256.259	59.338	474.792	19.462	50.577	8.742	869.170	-

* uključene obveze za kamate u iznosu od 243 tisuće kuna

2010.	Beskamatno	Manje od 1 mjeseca	1 – 3 mjeseca	3 - 12 mjeseci	1 - 5 godina	Preko 5 godina	Ukupno	Fiksna kamatna stopa
	'000 kn	'000 kn	'000 kn	'000 kn	'000 kn	'000 kn	'000 kn	'000 kn
Zajmovi i potraživanja	-	-	-	-	10.269	89	10.358	1.193
Potraživanja od kupaca i ostala potraživanja	407.468	35.265	8.595	32.346	-	-	483.674	59.950
Financijska imovina po fer vrijednosti kroz račun dobiti i gubitka	49.548	-	-	-	13.706	-	63.254	13.706
Novac i novčani ekvivalenti	-	129.622	544.304	-	-	-	673.926	-
	457.016	164.887	552.899	32.346	23.975	89	1.231.212	74.849
Uzeti zajmovi*	-	-	-	-	5.505	-	5.505	-
Obveze prema dobavljačima i ostale obveze	189.226	-	-	-	-	-	189.226	-
	189.226	-	-	-	5.505	-	194.731	-
Kamatna neusklađenost	267.790	164.887	552.899	32.346	18.470	89	1.036.481	74.849

* uključene obveze za kamate u iznosu od 486 tisuća kuna

Bilješke uz financijske izvještaje (nastavak)

30 Upravljanje financijskim rizicima (nastavak)

(c) Cjenovni rizik

Društvo ima određenu izloženost cjenovnom riziku dužničkih vrijednosnica usprkos malom obujmu ulaganja, a one su u bilanci klasificirane kao financijska imovina raspoloživa za prodaju ili po fer vrijednosti u računu dobiti i gubitka (dužničke vrijednosnice i investicijski fondovi). Svim vrijednosnicama kojima Društvo raspolaže aktivno se trguje na Zagrebačkoj burzi, te promjena indeksa CROBEX i CROBIS može utjecati na rezultate poslovanja.

Donja tabela prikazuje utjecaj povećanja/smanjenja indeksa na neto dobit Društva pod pretpostavkom da je indeks CROBEX povećan/smanjen za 5% (2010.: 4%), a indeks CROBIS povećan/smanjen za 2% (2010.: 7%). Utjecaj na dobit za godinu prikazan je kako slijedi:

Indeks	Utjecaj na dobit za godinu	
	2011. '000 kn	2010. '000 kn
CROBEX	(23)	23
CROBIS	171	(791)

Bilješke uz financijske izvještaje (nastavak)

30 Upravljanje financijskim rizicima (nastavak)

(d) Kreditni rizik

Kreditni rizik je rizik od neispunjavanja obveza jedne strane u financijskom instrumentu, a što bi moglo prouzročiti nastanak financijskog gubitka drugoj strani. Značajan rizik povezan je s visokom razinom potraživanja vezanih uz financiranje kupaca. Tijekom 2010. godine izloženost potraživanja s osnove financiranja kupaca znatno je smanjena, i to nakon otpisa potraživanja vezano za kazahstanski ugovor, kao što je objavljeno u bilješci 17.

Nadalje, u 2011. godini Društvo je potraživanja s osnove poreza po odbitku svelo na procijenjenu ostvarivu vrijednost putem rezerviranja za umanjenje vrijednosti. Naime, projekcija poreznih obveza za sljedeće godine pokazala je da će se Društvo po osnovi drugih izvora poreznih olakšica (potpora po osnovi istraživanja i razvoja, kao i značajnog prenesenog poreznog gubitka) ponovno naći u situaciji da nema porezne obveze te da neće moći iskoristiti dobivene porezne potvrde iz prethodnih godina po osnovi poreza na dobit plaćenog u inozemstvu.

Društvo je poduzelo daljnje korake u partnerstvu s bankama i drugim financijskim institucijama kako bi u budućnosti osiguralo znatno smanjenu izloženost kreditnim rizicima s osnove financiranja kupaca.

Novi se kupci prihvaćaju nakon što su zadovoljili detaljan pregled kreditne sposobnosti te nakon sagledavanja kreditnog rizika zemlje. Preostala se potraživanja često pregledavaju. Gubici od umanjenja vrijednosti izračunavaju se metodom izračuna neto sadašnje vrijednosti. Nadalje, prisutan je rizik koncentracije potraživanja jer Društvo ima značajan udio potraživanja od nekih kupaca. Na dan 31. prosinca 2011. godine pet najvećih kupaca predstavlja 25% ukupne neto vrijednosti potraživanja (2010.: 47%). Društvo smatra da najveću izloženost ovom riziku predstavlja iznos potraživanja od kupaca (bilješke 14 i 17) i ostalih potraživanja (bilješka 18), bez umanjenja vrijednosti za sumnjiva potraživanja. Analiza dospijeća ovih potraživanja vidljiva je u tabeli ročnosti u daljnjem tekstu ove bilješke.

Akreditivi se koriste kao metoda za osiguranje plaćanja od strane kupaca koji posluju na određenim tržištima, osobito na tržištima koja se nalaze u nestabilnom političkom i/ili gospodarskom okruženju. Banke potvrđuju akreditive, čime se smanjuje politička i komercijalna izloženost kreditnom riziku.

Prije odobrenja novih sredstava za financiranje kupaca obavlja se interna procjena kreditnog rizika kako bi se procijenila kreditna sposobnost (za politički i gospodarski rizik) svake transakcije. Ponovne procjene kreditne sposobnosti za svakog se kupca redovito obavljaju.

Rezerviranja koja se odnose na izloženost riziku vezanom uz financiranje kupaca utvrđuju se samo kada se mogu pouzdano mjeriti i kada se, nakon što je financijski aranžman stupio na snagu, pojave određeni događaji koji bi mogli imati negativan utjecaj na sposobnost i/ili spremnost zajmoprimca za otplaćivanje preostalog duga. Navedeni događaji mogu biti politički (u pravilu izvan kontrole zajmoprimca) ili komercijalni, npr. oslabljena kreditna sposobnost zajmoprimca.

Osiguranja sredstava za financiranje kupaca u pravilu uključuju zalog nad opremom i zalog nad određenom imovinom zajmoprimca. Ako je dostupno, može se ugovoriti i pokriće rizika od strane treće osobe. „Pokriće rizika od strane treće osobe“ znači da je banka, izvozno-kreditna agencija ili druga financijska ustanova izdala garanciju koja pokriva kreditni rizik. To također može biti i prijenos kreditnog rizika u okviru tzv. „sekundarnog aranžmana“ s bankom, pri čemu banka preuzima odgovornost za kreditni rizik i financiranje onoga dijela koji ona pokriva. Pokriće kreditnog rizika od strane treće osobe također može izdati i osiguravajuće društvo.

Na dan 31. prosinca 2011. godine, ukupna izloženost riziku koja se odnosi na financiranje kupaca iznosila je 65 milijuna kuna (2010.: 92 milijuna kuna).

Bilješke uz financijske izvještaje (nastavak)

30 Upravljanje financijskim rizicima (nastavak)

(d) Kreditni rizik (nastavak)

Sljedeće tabele prikazuju starosnu strukturu i sumarni prikaz dospjeća svih dospjelih zajmova i potraživanja od kupaca na dan 31. prosinca 2011.

Tabela 1	Dospjeće plaćanja ukupnih zajmova i potraživanja od kupaca					
	Dospjelo	Manje od 3 mjeseca	3 mjeseca do 1 godine	1 do 3 godine	Preko 3 godine	Ukupno
2011.	'000 kn	'000 kn	'000 kn	'000 kn	'000 kn	'000 kn
Inozemna potraživanja	42.153	87.900	58.396	32.716	-	221.165
Domaća potraživanja	5.293	117.895	8.323	2.335	-	133.846
Potraživanja od povezanih društava	19.386	68.105	-	-	-	87.491
	66.832	273.900	66.719	35.051	-	442.502
2010.						
Inozemna potraživanja	39.344	75.885	111.939	15.600	-	242.768
Domaća potraživanja	9.875	110.053	14.570	-	-	134.498
Potraživanja od povezanih društava	11.771	63.635	-	-	-	75.406
Ukupno	60.990	249.573	126.509	15.600	-	452.672

Tabela 2	Starosna struktura ukupno dospjelih zajmova i potraživanja od kupaca				
	Manje od 3 mjeseca	3 mjeseca do 1 godine	1 do 3 godine	Preko 3 godine	Ukupno
2011.	'000 kn	'000 kn	'000 kn	'000 kn	'000 kn
Inozemna potraživanja	5.648	13.088	23.367	50	42.153
Domaća potraživanja	3.726	221	572	774	5.293
Potraživanja od povezanih društava	7.293	9.716	2.377	-	19.386
	16.667	23.025	26.316	824	66.832
2010.					
Inozemna potraživanja	11.621	4.868	22.855	-	39.344
Domaća potraživanja	5.868	2.983	1.024	-	9.875
Potraživanja od povezanih društava	9.703	2.068	-	-	11.771
	27.192	9.919	23.879	-	60.990

Bilješke uz financijske izvještaje (nastavak)

30 Upravljanje financijskim rizicima (nastavak)

(d) Kreditni rizik (nastavak)

Tabela 3

**Dospijeće plaćanja ukupnih zajmova i potraživanja od kupaca
(vezano uz dospjele stavke)**

2011.	Dospjelo	Manje od 3 mjeseca	3 mjeseca do 1 godine	1 do 3 godine	Preko 3 godine	Ukupno
	'000 kn	'000 kn	'000 kn	'000 kn	'000 kn	
Inozemna potraživanja	42.139	66.770	42.344	31.759	-	183.012
Domaća potraživanja	5.293	53.261	25	-	-	58.579
Potraživanja od povezanih društava	19.386	64.852	-	-	-	84.238
	66.818	184.883	42.369	31.759	-	325.829
2010.						
Inozemna potraživanja	29.246	41.411	29.379	15.600	-	115.636
Domaća potraživanja	9.875	30.701	10.187	-	-	50.763
Potraživanja od povezanih društava	-	-	-	-	-	-
	39.121	72.112	39.566	15.600	-	166.399

Tabela 4

Dospjeli zajmovi i potraživanja od kupaca, ali bez umanjenja vrijednosti

2011.	Manje od 3 mjeseca	3 mjeseca do 1 godine	1 do 3 godine	Preko 3 godine	Ukupno
	'000 kn	'000 kn	'000 kn	'000 kn	
Inozemna potraživanja	4.566	1.815	-	13	6.394
Domaća potraživanja	3.664	50	209	-	3.923
Potraživanja od povezanih društava	2.479	5.735	539	-	8.753
	10.709	7.600	748	13	19.070
2010.					
Inozemna potraživanja	3.413	3.602	240	-	7.255
Domaća potraživanja	-	-	-	-	-
Potraživanja od povezanih društava	9.491	2.068	-	-	11.559
	12.904	5.670	240	-	18.814

Bilješke uz financijske izvještaje (nastavak)

30 Upravljanje financijskim rizicima (nastavak)

(d) Kreditni rizik (nastavak)

Na dan 31. prosinca 2011. godine ukupno nenaplaćeni zajmovi i potraživanja od kupaca iznosili su 442 milijuna kuna (2010.: 453 milijuna kuna), kao što je prikazano u Tabeli 1, od kojih 407 milijuna kuna (2010.: 437 milijuna kuna) dospijeva na naplatu unutar godine dana. Na dan 31. prosinca 2011. godine na naplatu je dospjelo 67 milijuna kuna (2010.: 61 milijun kuna; Tabela 2), od čega je 40 milijuna kuna (2010.: 37 milijuna kuna) na naplatu dospjelo unutar godine dana.

Na dan 31. prosinca 2011. godine ukupno potraživanje od kupaca s dospjelim stavkama na dan 31. prosinca 2011. iznosilo je 326 milijuna kuna (2010.: 166 milijuna kuna), kao što je prikazano u Tabeli 3. Od navedenog iznosa, 294 milijuna kuna (2010.: 151 milijun kuna) je već dospjelo ili dospijeva na naplatu unutar godine dana.

Trenutačna gospodarska kriza povećava rizik i nesigurnost naplativosti nekih od navedenih potraživanja. Na dan 31. prosinca 2011. godine Društvo je iskazalo rezervaciju od 49 milijuna kuna (2010.: 31 milijun kuna) za umanjenje vrijednosti ovih potraživanja. Kao što je prikazano u Tabeli 4, iznosi od 19 milijuna kuna (2010.: 19 milijuna kuna) dospjeli su, ali im vrijednost nije umanjena na dan 31. prosinca 2011. godine.

Bilješke uz financijske izvještaje (nastavak)

30 Upravljanje financijskim rizicima (nastavak)

(e) Rizik likvidnosti

Rizik likvidnosti, koji se smatra rizikom financiranja, je rizik od poteškoća s kojima se Društvo može susresti u prikupljanju sredstava za podmirivanje obveza povezanih s financijskim instrumentima. Kako Društvo nema obveza u financijskim instrumentima, rizik proizlazi samo iz svakodnevnih aktivnosti. Društvo je veliku pozornost obratilo na tok novca, prateći stvarne dnevne promjene te prilagođavajući mjesečne planove. Zbog povoljne likvidne pozicije Društva, ovaj se rizik smatra niskim. Donja tabela daje prikaz ročnosti i neusklađenosti koja iz toga proizlazi.

2011.	Manje od 1 mjeseca	1 - 3 mjeseca	3 - 12 mjeseci	1 - 5 godina	Preko 5 godina	Ukupno
	'000 kn	'000 kn	'000 kn	'000 kn	'000 kn	'000 kn
Zajmovi i potraživanja	-	-	405	43.318	1.449	45.172
Potraživanja od kupaca i ostala potraživanja	160.070	169.194	43.998	-	-	373.262
Kratkotrajna financijska imovina	54.769	-	-	13.480	-	68.249
Novac i novčani ekvivalenti	56.862	468.356	-	-	-	525.218
	271.701	637.550	44.403	56.798	1.449	1.011.901
Uzeti zajmovi*	-	-	2.209	1.516	-	3.725
Obveze prema dobavljačima i ostale obveze	115.603	23.403	-	-	-	139.006
	115.603	23.403	2.209	1.516	-	142.731
Neusklađenost ročne strukture	156.098	614.147	42.194	55.282	1.449	869.170

*uključene obveze za kamate u iznosu od 243 tisuće kuna

2010.	Manje od 1 mjeseca	1 - 3 mjeseca	3 - 12 mjeseci	1 - 5 godina	Preko 5 godina	Ukupno
	'000 kn	'000 kn	'000 kn	'000 kn	'000 kn	'000 kn
Zajmovi i potraživanja	-	-	-	10.269	89	10.358
Potraživanja od kupaca i ostala potraživanja	248.376	97.788	105.164	32.346	-	483.674
Kratkotrajna financijska imovina	49.548	-	-	13.706	-	63.254
Novac i novčani ekvivalenti	129.622	544.304	-	-	-	673.926
	427.546	642.092	105.164	56.321	89	1.231.212
Uzeti zajmovi*	-	-	1.916	3.589	-	5.505
Obveze prema dobavljačima i ostale obveze	162.348	26.601	277	-	-	189.226
	162.348	26.601	2.193	3.589	-	194.731
Neusklađenost ročne strukture	265.198	615.491	102.971	52.732	89	1.036.481

*uključene obveze za kamate u iznosu od 486 tisuća kuna

Bilješke uz financijske izvještaje (nastavak)

30 Upravljanje financijskim rizicima (nastavak)

(f) Procjena fer vrijednosti

Izračun fer vrijednosti financijske imovine po fer vrijednosti kroz račun dobiti i gubitka procjenjuje se prema njihovoj kotiranoj tržišnoj cijeni na datum bilance. Glavni financijski instrumenti Društva koji se ne vode po fer vrijednosti su novac i novčani ekvivalenti, potraživanja od kupaca, ostala potraživanja, dugotrajni zajmovi i potraživanja, obveze prema dobavljačima i ostale obveze te uzeti zajmovi. Fer vrijednosti financijskih instrumenata i neto knjigovodstvene vrijednosti u bilanci su kako slijedi:

	Neto knjigovodstvena vrijednost	Fer vrijednost	Nepriznata dobit/ (gubitak)	Neto knjigovodstvena vrijednost	Fer vrijednost	Nepriznata dobit/ (gubitak)
	2011.	2011.	2011.	2010.	2010.	2010.
	'000 kn	'000 kn	'000 kn	'000 kn	'000 kn	'000 kn
Zajmovi i potraživanja	45.172	45.152	(20)	10.358	10.389	31
Potraživanja od kupaca i ostala potraživanja	373.262	373.208	(54)	483.674	482.019	(1.655)
Financijska imovina po fer vrijednosti kroz račun dobiti i gubitka	68.249	68.249	-	63.254	63.254	-
Novac i novčani ekvivalenti	525.218	525.218	-	673.926	673.926	-
Uzeti zajmovi	(3.482)	(3.420)	62	(5.019)	(4.920)	99
Obveze prema dobavljačima i ostale obveze	<u>(139.006)</u>	<u>(139.006)</u>	<u>-</u>	<u>(189.226)</u>	<u>(189.226)</u>	<u>-</u>
	<u>869.413</u>	<u>869.401</u>	<u>(12)</u>	<u>1.036.967</u>	<u>1.035.442</u>	<u>(1.525)</u>

Fer vrijednost zajmova i potraživanja te fer vrijednost uzetih zajmova izračunavaju se prema najboljoj procjeni posloводства budućih diskontiranih novčanih tokova glavnice i kamata, koristeći tržišnu stopu sličnih instrumenata kao diskontnu stopu na datum bilance. Fer vrijednosti i neto knjigovodstvene vrijednosti bitno se ne razlikuju iz razloga što je (značajan) dio zajmova i dugotrajnih potraživanja ugovaran po fiksnim i varijabilnim tržišnim stopama, a koje značajno ne odstupaju od tržišne cijene s kraja 2009. godine. Kratkotrajna financijska imovina, uključujući derivative, iskazana je po fer vrijednosti utemeljenoj na tržišnoj cijeni na datum bilance bez odbitka transakcijskih troškova.

Iskazana knjigovodstvena vrijednost novca i novčanih ekvivalenata te depozita kod banaka približna je njihovoj fer vrijednosti zbog kratkoročnog dospjeća ovih financijskih instrumenata. Slično tome, knjigovodstvena vrijednost po amortiziranom trošku potraživanja od kupaca i obveza s preostalim dospjećem manjim od jedne godine, koji su podložni normalnim uvjetima poslovanja, približna je njihovim fer vrijednostima. Sljedeće kamatne stope, raspoložive na tržištu za slične financijske instrumente, korištene su pri određivanju fer vrijednosti:

	2011.	2010.
Zajmovi i potraživanja	6,28%	5,84%
Uzeti zajmovi	6,06%	5,93%

31 Potencijalne obveze

U prosincu 1999. godine Društvo je primilo obavijest o tužbi podnesenoj od strane dijela malih dioničara. Tužba je zahtijevala od Trgovačkog suda u Zagrebu da neke odluke s Glavne skupštine dioničara, održane 18. lipnja 1998. godine, proglasi ništavnim. Društvo je podnijelo odgovor na tužbu. U siječnju 2004. godine Trgovački sud u Zagrebu donio je prvostupanjsku presudu kojom su zahtjevi podnositelja tužbe odbijeni. Podnositelji tužbe su 2. ožujka 2004. godine uložili žalbu Visokom trgovačkom sudu Republike Hrvatske, ali rješenje još uvijek nije doneseno. Uprava Društva je mišljenja da nikakve značajne obveze neće proizaći iz navedene tužbe. Od 2005. godine nije bilo daljnjeg pomaka u ovom slučaju.

GODIŠNJI IZVJEŠTAJ O STANJU DRUŠTVA

Dragi dioničari,

telekomunikacijska industrija prolazi kroz razdoblje velikih izazova. Ono što gospodarstvo i društvena zajednica očekuju od nas, lidera na području tehnologija i inovacija, je ulazak u novu komunikacijsku eru i umreženo društvo. Naš potencijal rasta i razvoja ovisi o tri velike pokretačke sile koje u velikoj mjeri utječu na poslovanje, ljude i okolinu, a to su širokopojasni pristup, mobilnost i "cloud" tehnologija. Ericsson Nikola Tesla podržava taj koncept.

Godina 2011. bila je još jedna zahtjevna i teška godina obilježena nepovoljnim ekonomskim trendovima koji su u velikoj mjeri utjecali na poslovanje i postignuća Ericssona Nikole Tesle. Posebno se to odnosi na usporavanje i smanjenje kapitalnih investicija telekomunikacijskih operatora te manje izdvajanje države u infrastrukturne projekte na području ICT-a uz kontinuirani pritisak na cijene. Sve to dodatno je usporilo realizaciju naših planiranih aktivnosti i strateških ciljeva.

Na smanjenje prihoda od prodaje utjecalo je značajno smanjenje obujma poslovanja na domaćem tržištu i na tržištu Zajednice Neovisnih Država što je u određenoj mjeri kompenzirano boljom situacijom i rezultatima ostvarenim na našim izvoznim tržištima, prvenstveno u Bosni i Hercegovini te Crnoj Gori kao i na Ericssonovu tržištu. Ericssonovo tržište ostaje jako unatoč prilagodbi cijena rada kako bismo ostali konkurentni na zahtjevnom globalnom tržištu. U ukupnim prihodima od prodaje udio domaćeg tržišta čini 23 posto, a izvoz 77 posto (izvoz na Ericssonovo tržište sudjeluje s 39,6 posto, dok izvoz u ostale zemlje sudjeluje s 37,8 posto). Unatoč zahtjevnom poslovnom okruženju, zadržali smo, a na nekim tržištima i povećali, svoj tržišni udio.

Niža bruto marža u odnosu na 2010. godinu posljedica je kontinuiranog pritiska na cijene na svim tržištima te investiranja u izvozna tržišta s ciljem osiguranja novih poslova i jačanja tržišnog udjela. Na bruto maržu utjecao je i asortiman prodanih proizvoda i usluga, niže marže na određenim projektima unutar poslovnog segmenta industrije i društva te investicije u razvojne projekte. Važno je naglasiti da je nakon otpisa potraživanja za porez po odbitku te umanjenja vrijednosti ostalih spornih potraživanja kompanija značajno smanjila rizik vezan uz naplatu potraživanja.

Naša usmjerenost na strateške programe/ključne poslove pomogla nam je da i u izrazito teškim tržišnim uvjetima donekle ublažimo efekte krize. U partnerstvu s kupcima, u zemlji i inozemstvu, realizirali smo velik broj značajnih projekata. Željela bih istaknuti naše aktivnosti vezane uz transformaciju i modernizaciju postojećih mreža u mreže nove generacije. Paralelno s ovim aktivnostima, Ericsson Nikola Tesla postigao je značajan rezultat s obzirom na odgovornosti koje su nam dodijeljene u globalnoj organizaciji na područjima istraživanja i razvoja, centra za isporuku usluga te ostalih ekspertnih centara. Implementacija informacijsko-komunikacijskih tehnologija nastavlja se i u neoperatorskom segmentu, bilo da je riječ o poslovnim sustavima ili državnoj upravi s jakim usmjerenjem na dobro odabrana područja. Najbolji primjer za to je e-zdravstvo, naš prepoznatljiv visokotehnološki proizvod. Međutim, prošle godine osjetili smo negativan učinak krize što je za posljedicu imalo smanjen obujam poslovnih aktivnosti te odgodu

realizacije velikih ICT infrastrukturnih projekata. Nadalje, nastavak recesije na domaćem tržištu i porez na mobilne usluge od šest posto negativno su utjecali na investicije operatora.

Već nekoliko godina u svom obraćanju naglašavam važnost inovacija, ne samo za naše sadašnje poslovanje, već i za osiguravanje konkurentnosti u budućnosti. Sadašnju industrijsku i tehnološku revoluciju koja će nas odvesti u umreženo društvo mogu, u poslovnom smislu, preživjeti samo pojedinci i timovi/organizacije koji su inovativni, motivirani i predani zajedničkim ciljevima.

Ericsson Nikola Tesla je u 2011. godini ostvario sljedeće poslovne rezultate (u zagradama su podaci za 2010. godinu):

- knjižene narudžbe u iznosu od 1.161,3 milijuna kuna (1.311,3 milijuna kuna)
- prihodi od prodaje u iznosu od 1.165,7 milijuna kuna (1.218,9 milijuna kuna)
- neto dobit u iznosu od 28 milijuna kuna (24 milijuna kuna)
- novčani tok od poslovnih aktivnosti u iznosu od 135 milijuna kuna (366,4 milijuna kuna)
- motivirajuća kompanijska kultura i snažna uključenost zaposlenika; potvrđeno kroz godišnje ispitivanje mišljenja putem Dijaloga
- zadovoljstvo kupaca; potvrđeno kroz godišnje ispitivanje njihova zadovoljstva
- zadovoljstvo dioničara, investitora i javnosti; potvrđeno kroz nagrade Zagrebačke burze i Poslovnog dnevnika za transparentnost poslovanja i najbolje odnose s investitorima u Hrvatskoj.

Ukratko, u 2011. godini ostvarili smo solidnu neto dobit i novčani tok od poslovnih aktivnosti čime smo osigurali stabilnu bilancu. To je strateški važno jer predstavlja zdrav temelj na kojemu nastavljamo investirati u tržišta/kupce, razvojne projekte te znanja i vještine zaposlenika kako bismo ojačali svoju tržišnu poziciju.

POSLOVNA OČEKIVANJA

Živimo u posebnom vremenu, obilježenom neizvjesnom ekonomskom situacijom i jakom konkurencijom, tehnološkim inovacijama i rastom podatkovnog prometa, a sve to događa se istodobno. Time se stvara osobit pritisak na tržište i kupce iz kojeg proizlaze izazovi, ali i prilike.

Telekomunikacijsko i ICT tržište ostat će izuzetno dinamično i u 2012. godini. Očekuje se daljnji snažan porast podatkovnog prometa generiran značajnim porastom broja mobilnih „smart“ korisničkih uređaja (smartphone, i-pad, itd.), kao i povećanim korištenjem interneta. Kao posljedica toga očekuje se daljnji rast fiksnog širokopojsnog pristupa xDSL tehnologijama, ali i uvođenje tehnologija visokih brzina temeljenih na optici (FTT-x). Širokopojsni pristup mobilnim tehnologijama nastavit će intenzivan rast daljnjom implementacijom 3 i 3.5 generacije mobilnih tehnologija (HSPA, HSPA+), a u Hrvatskoj očekujemo i prve korake u komercijalnoj implementaciji LTE tehnologije. Također očekujemo značajnu modernizaciju postojećih mobilnih mreža temeljenu na SRAN konceptu (Single Radio Access Network) koji operatorima omogućuje efikasnije poslovanje i optimizaciju troškova.

U rubnim i jezgrenim mrežama nastavit će se transformacija prema „all-IP“ konvergentnim mrežama sljedeće generacije bazirane na IMS arhitekturi.

Također očekujemo modernizaciju OSS (operativni sustav podrške) i BSS (poslovni sustav podrške) sustava, a sve to će u konačnici operatorima omogućiti pružanje širokog spektra konvergentnih usluga bez obzira na lokaciju ili način pristupanja korisnika.

Implementacija ICT tehnologije trebala bi se nastaviti i u segmentu industrije i društva, bilo da je riječ o poslovnim sustavima ili državnoj upravi, s obzirom na konkretne učinke i koristi koje se ostvaruju razvojem, implementacijom i korištenjem ICT rješenja i usluga.

Imajući na umu sve poslovne izazove i potrebu brzog prilagođavanja, sasvim je sigurno da ćemo tijekom 2012. godine i dalje biti usmjereni na stabilnost poslovanja, analizirati i reagirati na sve poslovne rizike te osigurati optimalno korištenje i kontinuirani razvoj svih svojih resursa.

Procjenjujući rizike poslovanja Ericssona Nikole Tesle u 2012. godini, ovdje navodim sljedeće:

- Negativan utjecaj nepovoljnih globalnih ekonomskih uvjeta na potražnju i cijene naših proizvoda i usluga;
- Smanjenje kapitalnih investicija operatora i ostalih kupaca;
- Jaka konkurencija postojećih i novih konkurenata, uključujući IT kompanije koje ulaze na ICT tržište;
- Konsolidacija među kupcima i konkurentima koja može dodatno utjecati na cijene proizvoda i usluga;
- Nastavak političke nesigurnosti i nestabilnosti na nekim tržištima;
- Izloženost povećanom kreditnom i komercijalnom riziku u slučaju pogoršanja financijskih uvjeta naših kupaca;
- Negativan utjecaj tečajnih razlika na poslovne rezultate s obzirom da većinu prihoda ostvarujemo u eurima i američkim dolarima;
- Da bismo ostali konkurentni, moramo zadržati visokokvalitetne/najbolje zaposlenike.

Ericsson Nikola Tesla posluje sukladno svim važećim korporacijskim politikama i direktivama uključujući hrvatske propise i regulativu te načela korporacijskog upravljanja i poslovne etike.

U narednom ćemo razdoblju, uvažavajući sve promjenjive poslovne okolnosti, nastojati ojačati svoju poziciju u strateškim segmentima poslovanja i na strateškim kompanijskim tržištima. Misija i strategija Ericssona Nikole Tesle te naša željena pozicija do 2015. godine usmjerene su na tri ključne interesne skupine: kupce, zaposlenike i dioničare. Uvijek je riječ o međuočnu koji podrazumijeva stvaranje vrijednosti, razumijevanje potreba, razmjenu znanja te partnerstvo među sudionicima različitih procesa i aktivnosti u Kompaniji, globalnoj organizaciji, na našim tržištima kao i u cijeloj društvenoj zajednici. Ključni kompanijski programi usmjereni su na rast, poboljšanje poslovanja, optimizaciju troškova, učinkovita i mudra ulaganja.

Na putu prema umreženom društvu, uz procjenu da će do 2020. godine biti umreženo oko pedeset milijardi uređaja, nalazimo se usred revolucionarnih promjena koje u Ericssonovoj zajednici opisujemo na sljedeći način: "Kada se pojedinac umreži, život mu se mijenja. Kada je sve umreženo, cijeli se svijet mijenja. A mi, kao industrija, u središtu smo tih zbivanja".

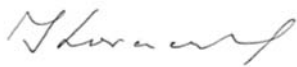
Ericsson Nikola Tesla, razumijevajući potrebe tržišta i kupaca, treba nastaviti s kreiranjem i isporukom najboljih rješenja, usmjeravajući se na inovativno vodstvo i razmjenu znanja. Sve to čini čvrsti temelj budućeg razvoja Kompanije.

Svi ostali podaci, koji su temeljem članka 250.a Zakona o trgovačkim društvima sastavni dio godišnjeg izvještaja o stanju društva, nalaze se u priloženom Godišnjem izvještaju za 2011. godinu koji se sastoji od Općeg izvještaja, Društvenog izvještaja i Financijskih izvještaja na dan 31. prosinca 2011. godine.

Gordana Kovačević

Predsjednica

Ericsson Nikola Tesla d.d.



IZVJEŠĆE NADZORNOG ODBORA ERICSSONA NIKOLE TESLE D.D. O OBAVLJENOM NADZORU POSLOVANJA DRUŠTVA ZA 2011.G.

Nadzorni odbor Ericssona Nikole Tesle, sukladno odredbama Zakona o trgovačkim društvima i Statuta Društva, kontinuirano je nadzirao vođenje poslovanja Društva, donoseći odluke i zaključke na četiri redovne i dvije izvanredne sjednice koliko ih je održano tijekom 2011. godine.

Uprava Društva redovito je izvještavala Nadzorni odbor o svim važnim poslovnim događajima i tijeku poslovanja Društva.

Na sjednicama se je detaljno raspravljalo o financijskim rezultatima poslovanja i poslovnim planovima, tržišnim uvjetima te trendovima u ICT industriji. Nadalje, raspravljalo se je o strateškim programima, upravljanju investicijama, pitanjima vezano za ljudske resurse i poslovnim rizicima. Osim toga, Nadzorni odbor kontinuirano je nadzirao razvoj poslovanja i odgovornosti Centra za istraživanje i razvoj, Centra za usluge te Poslovne jedinice za informacijsku tehnologiju (IT) i testnu okolinu. Nadzorni odbor je razmotrio i podržao Strategiju Društva za razdoblje od 2011.– 2015. godine te fokus područja i strateške programe nužne za daljnji razvoj poslovanja.

Teme izvanrednih sjednica Nadzornog odbora bile su isplata dividende, utvrđivanje godišnjih financijskih izvještaja za 2010. godinu i ciljeva za 2011. godinu.

Tijekom 2011. poslovanje Društva nastavilo se je odvijati u otežanim tržišnim okolnostima, obilježenim usporavanjem gospodarstva u Hrvatskoj i regiji, opreznijim investicijama kupaca, jakom konkurencijom i pritiskom na cijene proizvoda i usluga. Uzimajući u obzir gore navedeno, mišljenja smo da je Društvo solidno poslovalo.

U 2011. godini nije došlo do promjene u sastavu Nadzornog odbora. Istekom mandata za člana Nadzornog odbora prof. dr. sc. Ignac Lovrek ponovno je izabran na mandat od četiri godine na Glavnoj skupštini Društva održanoj 31. svibnja 2011. godine.

Revizorski odbor održao je tijekom 2011. godine četiri sjednice na kojima je raspravljao o financijskim rezultatima poslovanja tijekom godine i godišnjim financijskim izvještajima, planu revizije za 2011. godinu, sustavu interne kontrole i sustavu upravljanja rizicima te obavljao druge zadaće utvrđene Zakonom o reviziji. Svoje zaključke i preporuke ovaj odbor je redovito prezentirao ostalim članovima Nadzornog odbora. Na dan izdavanja ovoga izvješća članovi Revizorskog odbora su g. Ignac Lovrek, predsjednik i gđa. Carita Jönsson, član.

Na temelju pregleda financijskih i ostalih relevantnih poslovnih dokumenata, izvještaja o stanju Društva koji je podnijela Uprava te izvještaja revizora Društva, Nadzorni je odbor zaključio sljedeće:

- Koliko nam je poznato Ericsson Nikola Tesla u svim materijalnim aspektima djeluje u skladu sa zakonom i aktima društva te odlukama Glavne skupštine;
- Godišnja financijska izvješća pripremljena su u skladu sa stanjem u poslovnim knjigama Društva i u svakom materijalnom pogledu odražavaju ispravnu imovinsku i poslovnu situaciju Društva;
- Podržava se i odobrava prijedlog Uprave glede upotrebe dobiti;
- Nema primjedbi na izvješće Uprave i prema tome izvješće se odobrava;
- Nema primjedbi na revizorsko izvješće i prema tome izvješće se odobrava;
- Slijedom svega navedenog daje se suglasnost na podnesena godišnja financijska izvješća.

Ovom se Izvješću sukladno članku 300.d Zakona o trgovačkim društvima prilažu:

1. Odluka Uprave o utvrđivanju godišnjih financijskih izvješća;
2. Odluka Nadzornog odbora o utvrđivanju godišnjih financijskih izvješća.

Za Nadzorni odbor

Roland Nordgren, predsjednik

Ericsson Nikola Tesla d.d. Zagreb
Krapinska 45

OIB: 84214771175

Matični br.: 03272699

Zagreb, 13. travnja 2012.

Predmet: **Odluka Uprave Društva**

Subject: **Managing Director Decision**


Temeljem članka 300.d Zakona o trgovačkim društvima, a nakon primitka suglasnosti Nadzornog odbora dioničkog društva Ericsson Nikola Tesla d.d. Zagreb donosim slijedeću ODLUKU:

In accordance with the Company Act, Article 300.d and subsequent to the approval of the Supervisory Board of the Joint Stock Company Ericsson Nikola Tesla d.d. Zagreb, I herewith forward the following DECISION:


- Utvrđuju se godišnja financijska izvješća za 2011.g.

- The Annual Financial Reports for 2011 have been submitted and approved.

Ericsson Nikola Tesla d.d. Zagreb
Uprava


Gordana Kovačević

Ericsson Nikola Tesla d.d. Zagreb
Managing Director


Gordana Kovačević

ERICSSON 

Ericsson Nikola Tesla d.d.
Krapinska 45
HR-10 000 Zagreb
CROATIA

01

Ericsson Nikola Tesla d.d. Zagreb
Krapinska 45
OIB: 84214771175
Matični br.: 03272699

Zagreb, 13. travnja 2012.

Predmet: Odluka Nadzornog odbora Društva


Subject: Supervisory Board Decision

Temeljem članka 300.d Zakona o trgovačkim društvima, Nadzorni odbor dioničkog društva Ericsson Nikola Tesla d.d. Zagreb donosi slijedeće:

Pursuant to the Company Act, Article 300.d the Supervisory Board of the Joint Stock Company Ericsson Nikola Tesla d.d. Zagreb, hereby confirms that:

- Utvrđuju se godišnja financijska izvješća za 2011.g.
- The Annual Financial Reports for 2011 have been submitted and approved.

Ericsson Nikola Tesla d.d. Zagreb
Za Nadzorni odbor



Roland Nordgren
Predsjednik

Ericsson Nikola Tesla d.d. Zagreb
For Supervisory Board



Roland Nordgren
Chairman