

Zagreb, 29. travanj 2017.

DALEKOVOD d.d.

KONSOLIDIRANA I NEKONSOLIDIRANA  
GODIŠNJA IZVJEŠĆA ZA  
2016. GODINU

IZVJEŠĆE NEOVISNOG REVIZORA

## SADRŽAJ:

I.	OSNOVNI PODACI.....	1
II.	IZVJEŠĆE POSLOVODSTVA.....	2-8
III.	IZJAVA O PRIMJENI KODEKSA KORPORATIVNOG UPRAVLJANJA.....	9-12
IV.	ODGOVORNOST ZA GODIŠNJE NEKONSOLIDIRANE I KONSOLIDIRANE FINACIJSKE IZVJEŠTAJE.....	13
V.	IZVJEŠĆE NEOVISNOG REVIZORA.....	14-19
VI.	KONSOLIDIRANI I NEKONSOLIDIRANI RAČUN DOBITI I GUBITKA ZA 2016. GODINU.....	21
VII.	KONSOLIDIRANI I NEKONSOLIDIRANI IZVJEŠTAJ O OSTALOJ SVEOBUHVAATNOJ DOBITI.....	22
VIII.	KONSOLIDIRANI I NEKONSOLIDIRANI IZVJEŠTAJ O FINACIJSKOM POLOŽAJU NA DAN 31.PROSINCA 2016. GODINE.....	23-24
IX.	KONSOLIDIRANI I NEKONSOLIDIRANI IZVJEŠTAJ O PROMJENAMA KAPITALA U 2016. GODINI.....	25-26
X.	KONSOLIDIRANI I NEKONSOLIDIRANI IZVJEŠTAJ O NOVČANIM TOKOVIMA ZA 2016. GODINU.....	27-28
XI.	BILJEŠKE UZ FINACIJSKE IZVJEŠTAJE.....	29-111

# I. OSNOVNI PODACI

## UPRAVA

Alen Premužak – predsjednik Uprave

Helena Jurčić Šestan – član Uprave

Marko Jurković – član Uprave

Ivica Kranjčić – član Uprave

Ivan Kurobasa – član Uprave

## NADZORNI ODBOR

Marko Lesić – predsjednik Nadzornog odbora

Ivan Peteržilnik – zamjenik predsjednika Nadzornog odbora

Krešimir Ružđak – član Nadzornog odbora

Vlado Čović – član Nadzornog odbora

Hrvoje Markovinović – član Nadzornog odbora

Uwe Heiland – član Nadzornog odbora

Marko Makek – član Nadzornog odbora

Mirela Tomljanović Radović – član Nadzornog odbora

Anton Pernar – član Nadzornog odbora

## Dalekovod Dioničko društvo za inženjering, proizvodnju i izgradnju

Marijana Čavića 4, 10 000 Zagreb, Hrvatska

10001 Zagreb, P.P. 128

URL: [www.dalekovod.hr](http://www.dalekovod.hr), [www.dalekovod.com](http://www.dalekovod.com)

E-mail: [dalekovod@dalekovod.hr](mailto:dalekovod@dalekovod.hr)

Temeljni kapital: 247.193.050,00 kn. Broj dionica: 24.719.305

IBAN: HR8323600001101226102 ZABA Zagreb

MBS: 080010093, Trgovački sud u Zagrebu

MB: 3275531

OIB: 47911242222

Oznaka djelatnosti: 4222 (Gradnja vodova za električnu struju i telekomunikacije)

## II. IZVJEŠĆE POSLOVODSTVA

### 1. KLJUČNI POKAZATELJI

Fokus Dalekovod Grupe je rast prihoda, ali uz kontinuirano podizanje efikasnosti poslovanja. Slijedom toga, iako su poslovni prihodi u 2016. na razini Dalekovod d.d. prema revidiranim podacima iznosili 890 mil HRK, odnosno 1.233 mil HRK na razini Dalekovod Grupe, što je za 12%, odnosno 4%, manje u odnosu na 2015., ostvaren je bitan rast profitabilnosti poslovanja, gdje je **bruto marža** u 2016. na razini Dalekovod d.d. porasla za 9,6% (2,6 p.p.) odnosno na razini Dalekovod Grupe za 9,1% (1,8 p.p.). Relativno manji prihodi na razini Dalekovod d.d. u 2016. posljedica su bitno sporije dinamike raspisivanja natječaja na domaćem tržištu za infrastrukturne projekte.

DALEKOVOD GRUPA  
OPERATIVNA DOBIT (EBITDA) (mil HRK)

120,6

DALEKOVOD GRUPA  
PRIHODI OD PRODAJE (mil HRK)

1.160,0

DALEKOVOD GRUPA  
NETO DOBIT (mil HRK)

36,8

DALEKOVOD d.d.  
OPERATIVNA DOBIT (EBITDA) (mil HRK)

96,3

DALEKOVOD d.d.  
PRIHODI OD PRODAJE (mil HRK)

815,2


DALEKOVOD d.d.  
NETO DOBIT (mil HRK)

25,2

Prema revidiranim podacima operativna dobit prije amortizacije (EBITDA) Dalekovod d.d. za 2016. godinu iznosi 96,3 mil HRK, što je porast od 20,3% u odnosu na 2015. godinu.

Na razini Dalekovod Grupe EBITDA je porasla sa 95,7 na 120,6 (26,1%). Bruto dobit iz projekata koja pokazuje operativnu efikasnost u izvedbi projekata na razini Dalekovod d.d. je porasla za 9,6%, a na razini Dalekovod Grupe 9,1%.

Financijski položaj Dalekovod Grupe je danas stabilan, te je na 31.12.2016. ukupan **neto dug** iznosio 404,9 mil HRK na razini Dalekovod d.d., a na razini Dalekovod Grupe 414,7 mil HRK. Kako bi bilanca Dalekovod d.d. i Dalekovod Grupe odražavala realno stanje vrijednosti



imovine i duga, a sukladno sklopljenoj predstečajnoj nagodbi („PSN“), korigirana je bilanca Dalekovod d.d. i Dalekovod Grupe i na strani aktive i pasive, i to na način da je imovina koja je u procesu ovrhe vrednovana po fer vrijednosti, kao i povezane obveze koje će biti podmirene po okončanju sudskog postupka tj. po okončanju ovrhe i prodaji navedene imovine. U bilješci 6. prikazani su svi efekti ispravaka početnog stanja, u koja su uključeni i utjecaji fer vrednovanja imovine pod ovrhom, kao i fer vrednovanje povezanih obveza.

U istom razdoblju **neto dobit Dalekovod d.d.** za 2016. godinu iznosi **25,2 mil HRK**, što je smanjenje od **19,1%** u odnosu na 2015. godinu. Smanjenje dobiti u 2016. godinu u odnosu na 2015., najvećim dijelom je nastalo kao posljedica umanjena vrijednosti udjela u zajedničke pothvate. Na razini Dalekovod Grupe neto dobit je porasla sa 4,0 na 36,8 mil HRK (814,88%).

Dalekovod d.d. je i u 2016. (75,6 mil HRK) kao i u prethodnim godinama ispunio sve svoje obveze koje su proizašle iz PSN-a, te je kumulativno u proteklim razdobljima vjerovnicima isplatio 238,2 mil HRK i nastavlja graditi čvrste odnose sa svim svojim partnerima.

Ključna tržišta u 2016. godini za Dalekovod d.d. su bila Norveška, Ukrajina i Hrvatska, te je udio prihoda na vanjskim tržištima u ukupnim prihodima premašio 78,1%. Na razini Dalekovod Grupe taj udio je bio 77,6%, što pokazuje snažan fokus kompanije na izvoz. **Ukupni iznos novougovorenih poslova u 2016. za buduće razdoblje je premašio 1,1 mlrd HRK.** Posebno je važno istaknuti novi projekt u Kraljevini Norveškoj u iznosu od 605,0 mil HRK, te dobivanje projekta rekonstrukcije i izgradnje drugog kolosijeka pruge Dugo Selo – Križevci u konzorciju sa hrvatskim partnerskim kompanijama.

Poslovanje u 2016. godini na razini Dalekovod d.d. tako i na razini Dalekovod Grupe obilježili su fokus na ugovaranje novih poslova, povećanje efikasnosti u izgradnji na postojećim projektima, te kadrovska osnaživanje kompanije na svima razinama kao ključni preduvjet budućeg razvoja.

u tisućama kuna osim zarade po dionici	Dalekovod d.d.		Dalekovod Grupa	
	2016.	2015.	2016.	2015.
<b>Profitabilnost:</b>				
Prihodi od prodaje	815.216	928.317	1.159.694	1.202.046
Dobit iz poslovanja	96.311	80.062	120.619	95.652
Dobit iz poslovanja %	11,8%	8,6%	10,4%	8,0%
Dobit za godinu	25.188	31.150	36.769	4.019
Zarada po dionici (u kn)	1,02	1,26	1,49	0,17
<b>Financijski položaj i novčani tok:</b>				
Ukupna imovina	1.352.717	1.452.287	1.448.493	1.855.329
Novac, novčani ekvivalenti i financijska imovina	136.576	150.203	154.532	161.275
Korišteni kapital	720.472	760.825	699.068	715.472
Kapital i rezerve	271.184	244.953	259.908	222.167
Novčani tok od poslovnih aktivnosti	32.792	61.598	28.106	79.487
<b>Pokazatelji:</b>				
Dobit na uloženi kapital	9,3%	12,7%	14,1%	1,8%
Dobit na korišteni kapital	3,5%	4,1%	5,3%	0,6%
Povrat od prodaje	3,1%	3,4%	3,2%	0,3%
Odnos vlastitog kapitala i ukupne imovine	20,0%	16,9%	17,9%	12,0%
Obrtaj kapitala	3,2	8,9	4,8	9,1
Koeficijent tekuće likvidnosti	1,0	1,0	1,2	0,8
Omjer cijene dionice i zarade	13,1	13,3	9,0	9,1

## 2. STRATEGIJA – SMJERNICE POSLOVANJA ZA NAREDNA RAZDOBLJA

Ključni fokus u budućem razdoblju bit će na sljedećim područjima:

1. Rast prihoda kroz kvalitetno ugovaranje novih projekata i otvaranje novih tržišta
2. Poboljšanje efikasnosti i optimizacija troškova na svim razinama
3. Monetizacija neoperativne i non-core imovine
4. Razvoj ljudskih resursa i podržavajuće kompanijske kulture kao preduvjet razvoja kompanij

## 3. PROMJENE U UPRAVI

Odlukom redovne glavne skupštine održane 15. srpnja 2016. godine, promijenjen je članak 23. Statuta Društva, pa je, tako, Društvo, povećalo broj članova Uprave s pet (5) na šest (6) članova.

U rujnu i studenom 2016. godine došlo je do promjena u Upravi društva. Na mjesto člana uprave, 1. rujna 2016. godine imenovan je g. Ivica Kranjčić, čime je Uprava proširena na šest članova. U studenom su s

dužnosti članova Uprave razriješeni g. Branimir Alujević i g. Mirko Leko, a na mjesto člana Uprave imenovan je g. Ivan Kurobasa.

#### 4. VLASTITE DIONICE

U 2016. godini Društvo je steklo 51.735 vlastite dionice po prosječnoj cijeni od 12,56 kuna po dionici.

#### 5. ULAGANJE U OVISNA I PRIDRUŽENA DRUŠTVA TE ZAJEDNIČKE POTHVATE

Ulaganja u ovisna društva detaljnije su prikazana unutar bilješke 20 financijskih izvještaja.

Ulaganja u pridružena društva detaljnije su prikazana unutar bilješke 21 financijskih izvještaja.

#### 6. DOGAĐAJI NAKON DATUMA BILANCE

Događaji nakon datuma bilance detaljnije su objašnjeni u bilješci 38 financijskih izvještaja.

#### 7. CILJEVI I POLITIKE VEZANI ZA UPRAVLJANJE FINACIJSKIM RIZICIMA I KAPITALNIM RIZIKOM

Društvo i Grupa izloženi su tržišnom, cjenovnom, kreditnom i riziku likvidnosti što je zajedno sa upravljanjem kapitalnim rizikom detaljno opisano u bilješci 3 financijskih izvještaja.

#### 8. STRUKTURA DIONIČARA (na dan 31.12.2016.):

U skladu sa Statutom Društva, pravo glasa dioničara nije ograničeno na određeni postotak ili broj glasova, niti postoje vremenska ograničenja za ostvarivanje prava glasa. Svaka redovna dionica daje pravo na jedan glas na Glavnoj skupštini.

Prava i obveze Društva koja proizlaze iz stjecanja vlastitih dionica ostvaruju se u skladu s odredbama ZTD-a i Statuta Društva.

Konsolidator d.o.o.	15.000.000
Fizičke osobe	4.233.668
Mirovinski fondovi	3.310.297
Banke	1.089.577
Ostali	986.922
Vlastite dionice	98.841
<b>UKUPNO</b>	<b>24.719.305</b>

Na dan 31. prosinca 2016. Uprava Društva sastavljena je od pet članova, Predsjednika i četiri člana Uprave. Dužnost Predsjednika Uprave obavlja Alen Premužak, dok su četiri preostala člana Uprave Helena Jurčić Šestan, Marko Jurković, Ivica Kranjčić i Ivan Kurobasa.

Uprava vodi poslove Društva sukladno pozitivnim propisima, Statutu Društva i Poslovniku o radu uprave.

Upravu imenuje i opoziva Nadzorni odbor koji je na dan 31. prosinca 2016. godine bio sastavljen od sljedećih članova: Marko Lesić, predsjednik, Ivan Peteržilnik, zamjenik predsjednika te članovi Nadzornog odbora Vlado Čović, Uwe Heiland, Marko Makek, Hrvoje Markovinović, Anton Pernar, Krešimir Ružđak i Mirela Tomljanović Radović.

## 9. AKTIVNOSTI ISTRAŽIVANJA I RAZVOJA

Fokus na investiture i partnere te kontinuirane inovacije su vrijednosti Grupe na kojima se temelje i aktivnosti istraživanja tržišta i razvoja novih proizvoda. Redovito provodimo aktivnosti istraživanja tržišta s ciljem boljeg razumijevanja potreba tržišta i stvaranja usluga i proizvoda koji će odgovoriti na sve izazove. Paralelno, pratimo trendove i kretanja na visoko razvijenim tržištima s fokusom na Skandinaviju i potencijalom na širenje i izvan Europe.

## 10. POVEZANA DRUŠTVA I PODRUŽNICE

### REPUBLIKA HRVATSKA

1	DALEKOVOD PROIZVODNJA d.o.o.	Trnošćica 17, Dugo Selo	79970472123/ 080437239
2	DALEKOVOD EMU d.o.o.	43.ulica br. 36., Vela Luka	52516402606/ 090027780
3	DALEKOVOD-PROJEKT d.o.o.	Marijana Čavića 4, Zagreb	30467839701/ 080445749
4	DALEKOVOD ADRIA d.o.o.	Marijana Čavića 4, Zagreb	37315161677/ 080703108
5	EL-RA d.o.o.	Vela Luka (Općina Vela Luka)	30113948970/ 060033055
6	ZABLAĆE d.o.o.	R. F. Mihanovića 9, Zagreb	45070209899/ 080586836
7	DALEKOVOD PROFESSIO d.o.o.	Marijana Čavića 4, Zagreb	88975636912/ 080531484
8	VELIKA POPINA d.o.o.	Jurišićeva 1a, Zagreb	35125743121/ 080537858
9	EKO d.o.o.	Jurišićeva 1a, Zagreb	06095316970/ 080383687
10	DALEKOVOD BREZE j.d.o.o.	Marijana Čavića 4, Zagreb	33823079391/ 080812193
11	DALEKOVOD ESCO d.o.o.	Marijana Čavića 4, Zagreb	39299967373/ 080636304




## DRUŠTVA IZVAN RH

- 12 DALCOM GmbH Freilassing, Njemačka (u postupku likvidacije)  
Munchener Str. 67, 83395 Freilassing, Njemačka MBS: HRB7585
- 13 DALEKOVOD Plt, Namibia
- 14 DALEKOVOD TKS a.d. Doboj, BiH (u stečajnom postupku)
- 15 CINDAL d.o.o. Doboj; BiH Rudanka 27, 74000 Doboj, BiH JIB: 41028864540002
- 16 DALEKOVOD MOSTAR d.o.o., BiH Ante Starčevića bb, Mostar, BIH JIB: 4227105910001
- 17 DALEKOVOD LJUBLJANA d.o.o., Slovenija  
Zavetiška ulica 1, 10000 Ljubljana, Slovenija Porezni broj: SI 28940024
- 18 DALEKOVOD UKRAJINA d.o.o., Ukrajina  
4 Lunacharskogo str. 02002 Kiev, Ukrajina MBS: 36683014
- 19 DALEKOVOD OIE d.o.o., Makedonija (u postupku likvidacije)
- 20 DALEKOVOD LIBYA za inženjering, zajedničko poduzeće, Libija
- 21 DALEKOVOD - SOLEX Ltd, Nigerija
- 22 DALEKOVOD NORGE AS, Norveška Sandviksveien 26, 1363 Høvik, Norveška MBS: 998628253
- 23 DALEKOVOD POLSKA S.A., Poljska Płocka 15, 01-231 Warszawa, Poljska NIP: 9512112646
- 24 POLDAL THE BRIDGE 7-SPÓŁKA Z OGRANICZONĄ ODPOWIEDZIALNOŚCIĄ, Poljska (u postupku likvidacije)  
Płocka 15, 01-231 Warszawa, Poljska NIP: 5252616447
- 25 POLDAL KV -SPÓŁKA Z OGRANICZONĄ ODPOWIEDZIALNOŚCIĄ, Poljska (u postupku likvidacije)  
Płocka 15, 01-231 Warszawa, Poljska NIP: 5252600386
- 26 POLDAL CONNECT- SPÓŁKA Z OGRANICZONĄ ODPOWIEDZIALNOŚCIĄ, Poljska (u postupku likvidacije)  
Płocka 15, 01-231 Warszawa, Poljska NIP: 5252600357
- 27 POLDAL TOWERS- SPÓŁKA Z OGRANICZONĄ ODPOWIEDZIALNOŚCIĄ, (u postupku likvidacije)  
Płocka 15, 01-231 Warszawa, Poljska NIP: 5252584374
- 28 POLDAL ENERGIE- SPÓŁKA Z OGRANICZONĄ ODPOWIEDZIALNOŚCIĄ, Poljska (u postupku likvidacije)  
Płocka 15, 01-231 Warszawa, Poljska NIP: 5252597661

## PODRUŽNICE I PREDSTAVNIŠTVA

- 29 DALEKOVOD NUF, Norveška Sandviksveien 26, 1363 Høvik, Norveška
- 30 DALEKOVOD Skopje, Makedonija 50te Divizije br. 36, Skopje-Centar, Skopje, Makedonija
- 31 DALEKOVOD AG ZWEIGNIEDERKASSUNG Freilassing, Njemačka  
Munchener Str. 67, 83395 Freilassing, Njemačka
- 32 DALEKOVOD CRNA GORA Ul. IV Proleterske br. 34, Podgorica, Crna Gora

- 
- 33 DALEKOVOD d.d. - DEGA Tirane, Albanija (u postupku likvidacije)  
Rr. Medar Shtylla, Kompleksi Kika, Ap 14/2 Tirana, Albania
- 34 DALEKOVOD UKRAJINA - predstavništvo u Ukrajini  
4 Lunacharskogo str. 02002 Kiev, Ukraina
- 35 DALEKOVOD d.d. P.J. Banja Luka - Nikole Pašića 16, Banja Luka, Bosna i Hercegovina
- 36 DALEKOVOD - Branch Of Kosova, Kosovo  
St. Garibaldi 3/7, 10000 Prishtine, Kosovo
- 37 DALEKOVOD d.d. - podružnica u Finskoj  
c/o Talenom Töölönlahdenkatu 3 B, 00100 Helsinki, Finska

## 11. OPIS PROIZVODA I USLUGA

Datekovod d.d se vremenom specijalizirao za izvođenje ugovora po sistemu „ključ u ruke“ u sljedećim područjima:

- elektroenergetskih objekata, posebice dalekovoda od 0,4 do 750 kV
- transformatorskih stanica svih razina i naponskih razina do 500 kV
- zračnih, podzemnih i podvodnih kabela do 110 kV
- telekomunikacijskih objekata, svih vrsta mreža i antena
- proizvodnje ovjesne i spojne opreme za sve vrste dalekovoda i trafostanica od 0,4 do 750 kV
- izrade i ugradnje svih metalnih dijelova za prometnice, a posebice za cestovnu rasvjetu, zaštitne ograde i signalizaciju u prometu, rasvjete tunela i upravljanja prometom
- elektrifikacije željezničkih pruga i tramvaja

Potpisano u ime uprave:



Alen Premužak  
Predsjednik Uprave



Helena Jurčić Šestan  
Član Uprave



Marko Jurković  
Član Uprave



**DALEKOVOD** d.d.  
Družica za inženjering, projektiranje i izvođenje  
u Republici Hrvatskoj, p.p. 1111111111  
Zagreb, Hrvatska



Ivan Kurobasa  
Član Uprave



Zagreb, 29.04.2017.



### III. IZVJAVA O PRIMJENI KODEKSA KORPORATIVNOG UPRAVLJANJA

Društvo dobrovoljno primjenjuje Kodeks korporativnog upravljanja propisan od strane Hrvatske agencije za nadzor financijskih usluga (HANFA) i Zagrebačke burze d.d. Zagreb.

U 2016. godini Društvo je u bitnom dijelu pratilo i primjenjivalo preporuke utvrđene kodeksom objavljujući sve informacije čija je objava predviđena pozitivnim propisima te informacije koje su u interesu dioničara Društva. Obrazloženja vezana uz značajnija odstupanja, ako postoje, od pojedinih preporuka kodeksa, Društvo iznosi u Godišnjem upitniku dostavljenom Zagrebačkoj burzi.

Godišnji upitnik korporativnog upravljanja za Društvo Dalekovod d.d. može se pronaći na mrežnim stranicama [www.zse.hr](http://www.zse.hr) te mrežnim stranicama društva Dalekodod d.d. u dijelu namijenjenom investitorima na adresi <http://www.dalekovod.hr/kodeks-korporativnog-upravljanja.aspx>

Sukladno odredbama ZTD-a, Nadzorni odbor nadzire vođenje poslova Društva održavanjem redovitih sjednica na kojima Uprava predočava odgovarajuća izvješća. Na sjednicama Nadzornog odbora raspravlja se i odlučuje o svim pitanjima iz nadležnosti tog tijela propisanim ZTD-om i Statutom Društva

Izvješće Nadzornog odbora o obavljenom nadzoru vođenja poslova dio je godišnjeg izvješća Društva koje se podnosi Glavnoj skupštini. Dodatno, Nadzorni odbor obavlja unutarnju kontrolu i nadzor putem Revizorskog pododbora koji pruža stručnu podršku Nadzornom odboru i Upravi u učinkovitom izvršavanju obveza korporativnog upravljanja, upravljanja rizicima, financijskog izvješćivanja i kontrole Društva.

Osim revizijskog pododbora, u sastavu Nadzornog odbora djeluju i pododbor za imenovanja i nagrađivanja i pododbor za strategiju. Uprava je dužna pratiti da Društvo vodi poslovne i druge knjige i poslovnu dokumentaciju, sastavlja knjigovodstvene dokumente, realno procjenjuje imovinu i obveze, sastavlja financijska i druga izvješća u skladu s računovodstvenim propisima i standardima i važećim zakonima i propisima.

Redovita glavna skupština održana 15. srpnja 2016. godine između ostalih donijela je odluke o stjecanju vlastitih dionica i izmjeni statuta:

#### Odluka o stjecanju vlastitih dionica

Točka 1.

Ovlašćuje se Uprava Društva da može stjecati vlastite dionice Društva, oznake DLKV-R-A, nominalne vrijednosti 10 kn, putem jedne ili više kupnja bez daljnjih posebnih suglasnosti Nadzornog odbora, uz sljedeće uvjete:

- Uprava može steći vlastite dionice Društva u broju, koji, uključujući vlastite dionice koje Društvo već posjeduje, ne smije prijeći 10% (deset posto) temeljnog kapitala Društva,
- Najviša cijena po kojoj se kupuju vlastite dionice ne smije biti iznad 10% niti ispod 20% prosječne tržišne cijene za dionicu koja je ostvarena tijekom prethodnog dana trgovanja.
- Prije svakog stjecanja Uprava je dužna rasporediti potrebne rezerve za vlastite dionice sukladno odredbama članka 220. i članka 233. Zakona o trgovačkim društvima.
- Prije svakog stjecanja Uprava je dužna pridržavati se svih ostalih ograničenja iz Zakona o trgovačkim društvima, i drugih pozitivnih propisa Republike Hrvatske.
- Ova ovlast vrijedi na rok od 5 godina od dana donošenja ove odluke.

Točka 2.

Uprava je dužna o stjecanju dionica i svim činjenicama vezanim uz to izvijestiti Glavnu skupštinu na prvoj sljedećoj sjednici.

Točka 3.

Ova odluka stupa na snagu danom donošenja i primjenjiva je u razdoblju važenja ovlasti danih ovom odlukom.

## **Odluka o izmjeni Statuta**

Članak 1.

Mijenja se članak 23. koji sada glasi: „Uprava broji do 6 (šest) članova.“

Članak 2.

U čl. 49. st.6 riječi „ u Narodnim novinama“ zamjenjuju se riječima „prema važećim zakonskim propisima“.

Članak 3.

U čl.66.st.1. mijenja se i glasi:

„(1) Ako je zakonom ili statutom određeno da se objavljuju podaci i priopćenja društva, oni se objavljuju na način predviđen važećim zakonskim propisima, kao i na internetskoj stranici Društva. ..

Članak 4.

Svi ostali članci ostaju neizmijenjeni i na snazi.

Članak 5.



Izmjene Statuta stupaju na snagu danom upisa u sudsku registar Trgovačkog suda u Zagrebu.

Članak 6.

Uprava Društva dužna je podnijeti prijavu upisa sudskom registru Trgovačkog suda u Zagrebu.

Članak 7.

Na temelju ovih dopuna sačinio će se pročišćeni tekst Statuta Društva. Pročišćeni tekst sačinio će Nadzorni odbor društva.

Društvo je definiralo su politiku upravljanja kvalitetom kojom se osigurava i trajno unapređuje kvaliteta svih svojih djelatnosti u skladu sa svim zakonskim, profesionalnim i ostalim zahtjevima svojih unutarnjih i vanjskih zainteresiranih strana.

Za ostvarenje navedene politike poštuju se sljedeća načela:

1. Kontinuirano poboljšavanje zadovoljstva kupaca roba i usluga
2. Kontinuirana izgradnja korektnog odnosa s dobavljačima
3. Kontinuirano poboljšavanje odnosa sa zaposlenicima
4. Kontinuirano poboljšavanje kvalitete proizvoda i usluga
5. Stvaranje kolektivnog duha pripadnosti tvrtki te razvoj timskog rada, pri čemu se inzistira na visokoj odgovornosti uz istovremeno značajno ulaganje u stručnu izobrazbu i motivaciju.

Sustav upravljanja kvalitetom se kontinuirano provodi i za njega su odgovorni: uprava, direktori sektora, rukovoditelji, voditelji i svi zaposlenici tvrtke prema postavljenim ciljevima, zadacima i nadležnostima u poslovanju tvrtke.

Društvo je tijekom 2016. godine aktivno provodilo mjere za promicanje ravnopravnosti spolova na cjelokupnoj razini Društva. Težište je stavljeno na jednake uvjete s obzirom na spol i dob pri provođenju natječaja za novo zapošljavanje kao i pri internoj preraspodjeli radnika.


Jednaki kriteriji primjenjivali su se i pri zapošljavanju radnika na rukovodećim mjestima u Društvu u čemu se ostvaruje kontinuirani napredak. Također nisu evidentirane razlike u plaći za isti rad ili rad jednake vrijednosti.

Na svim razinama zabilježena je podjednaka zastupljenost stručnjaka neovisno o parametrima spola i dobi. U pogledu kriterija struke, Društvo primjenjuje strategiju zapošljavanja i razvoja upravljačkih funkcija odgovarajuće struke i razine obrazovanja obzirom na prirodu funkcije i njezine zahtjeve. Društvo



također kontinuirano provodi edukacije i treninge radnika u svrhu daljnjeg usavršavanja i razvoja kompetencija.

Potpisano u ime uprave:

  
Alen Premužak  
Predsjednik Uprave

  
Helena Jurčić Šestan  
Član Uprave

  
Marko Jurković  
Član Uprave



  
Ivica Kranjčić  
Član Uprave

  
Ivan Kurobas  
Član Uprave



## IV. ODGOVORNOST ZA GODIŠNJE KONSOLIDIRANE I NEKONSOLIDIRANE FINACIJSKE IZVJEŠTAJE

Uprava društva Dalekovod d.d., Zagreb, Marijana Čavića 4 ("Društvo") i njegovih ovisnih društva (zajedno „Grupa“) je dužna osigurati da godišnji nekonsolidirani financijski izvještaji Društva i konsolidirani financijski izvještaji Grupe za svaku godinu budu sastavljeni u skladu sa Zakonom o računovodstvu (NN 78/15, 120/16) i Međunarodnim standardima financijskog izvještavanja („MSFI“) koje je usvojila Europska Unija, tako da pružaju istinit i fer prikaz financijskog položaja, rezultata poslovanja, novčanih tokova i promjena kapitala za to razdoblje.

Na temelju provedenih istraživanja, Uprava opravdano očekuje da Društvo i Grupa imaju odgovarajuća sredstva za nastavak poslovanja u doglednoj budućnosti. Sukladno tomu, Uprava je izradila godišnje nekonsolidirane i konsolidirane financijske izvještaje pod pretpostavkom neograničenosti vremena poslovanja Društva i Grupe.

Pri izradi godišnjih nekonsolidiranih i konsolidiranih financijskih izvještaja Uprava je odgovorna za:

- odabir i potom dosljednu primjenu odgovarajućih računovodstvenih politika u skladu sa važećim standardima financijskog izvještavanja;
- davanje razumnih i razboritih prosudbi i procjena;
- izradu godišnjih nekonsolidiranih financijskih izvještaja uz pretpostavku o neograničenosti vremena poslovanja, osim ako je pretpostavka neprimjerena.

Uprava je odgovorna za vođenje ispravnih računovodstvenih evidencija, koje će u bilo koje doba s prihvatljivom točnošću odražavati financijski položaj, rezultate poslovanja, novčane tokove i promjene kapitala Društva i Grupe, kao i njihovu usklađenost sa Zakonom o računovodstvu i Međunarodnim standardima financijskog izvještavanja. Uprava je također odgovorna za čuvanje imovine Društva i Grupe, pa stoga i za poduzimanje opravdanih mjera da bi se spriječile i otkrile prijevare i ostale nezakonitosti.

Potpisano u ime Uprave

  
Alen Premužak  
Predsjednik Uprave

  
Marko Jurković  
Član Uprave

  
Ivan Kurobasa  
Član Uprave



  
Helena Jurčić Šestan  
Član Uprave

  
Mirca Kurančić  
Član Uprave



# V. IZVJEŠĆE NEOVISNOG REVIZORA





**BAKER TILLY**

Baker Tilly Hrvatska d.o.o.  
Ulica grada Vukovara 269G  
10000 Zagreb  
Croatia

T: +385 (1) 3012 600  
F: +385 (1) 3094 143

office@discordia.hr  
www.bakertilly.hr

## **IZVJEŠĆE NEOVISNOG REVIZORA**

Dioničarima društva Dalekovod d.d., Zagreb

### **Izvešće o reviziji konsolidiranih i nekonsolidiranih godišnjih financijskih izvještaja**

#### *Mišljenje*

Obavili smo reviziju konsolidiranih i nekonsolidiranih financijskih izvještaja društva Dalekovod d.d., Zagreb, Marijana Čavića 4 ("Društvo") i njegovih ovisnih društva (zajedno "Grupa") za godinu koja je završila 31. prosinca 2016., koji obuhvaćaju konsolidirani i nekonsolidirani Izveštaj o financijskom položaju na 31. prosinca 2016., konsolidirani i nekonsolidirani Račun dobiti i gubitka, konsolidirani i nekonsolidirani Izveštaj o ostaloj sveobuhvatnoj dobiti, konsolidirani i nekonsolidirani Izveštaj o novčanim tokovima te konsolidirani i nekonsolidirani Izveštaj o promjenama kapitala za tada završenu godinu, kao i pripadajuće Bilješke uz konsolidirane i nekonsolidirane financijske izvještaje, uključujući i sažetak značajnih računovodstvenih politika i ostalih objašnjenja.

Prema našem mišljenju, priloženi godišnji konsolidirani i nekonsolidirani financijski izvještaji istinito i fer prikazuju financijski položaj Društva i Grupe na 31. prosinca 2016., njihovu financijsku uspješnost te njihove novčane tokove za tada završenu godinu u skladu sa Zakonom o računovodstvu i Međunarodnim standardima financijskog izvještavanja ("MSFI") koje je usvojila Europska Unija.

#### *Osnova za Mišljenje*

Obavili smo našu reviziju u skladu sa Zakonom o računovodstvu, Zakonom o reviziji i Međunarodnim revizijskim standardima ("MRevS-ima"). Naše odgovornosti prema tim standardima su detaljnije opisane u našem Izvešću neovisnog revizora u odjeljku o revizorovim odgovornostima za reviziju konsolidiranih i nekonsolidiranih godišnjih financijskih izvještaja. Neovisni smo od Društva u skladu s Kodeksom etike za profesionalne računovođe ("IESBA Kodeks") i ispunili smo naše ostale etičke odgovornosti u skladu s IESBA Kodeksom. Vjerujemo da su revizijski dokazi koje smo dobili dostatni i primjereni da osiguraju osnovu za naše mišljenje.

#### *Ključna revizijska pitanja*

Ključna revizijska pitanja jesu ona pitanja koja su bila, po našoj profesionalnoj prosudbi, od najveće važnosti u našoj reviziji konsolidiranih i nekonsolidiranih godišnjih financijskih izvještaja tekućeg razdoblja. Tim pitanjima smo se bavili u kontekstu naše revizije konsolidiranih i nekonsolidiranih godišnjih financijskih izvještaja kao cjeline i pri formiranju našeg mišljenja o njima, i mi ne dajemo zasebno mišljenje o tim pitanjima.

1. Vrednovanje imovine opterećene založnim pravom i obveza po kreditima sa pravom na razlučno namirenje.

Opis ključnih pretpostavki vezanih za vrednovanje imovine opterećene založnim pravom i obveza po kreditima sa pravom na razlučno namirenje, prikazano je u bilješkama 5, 6, 18, 19, 30, 31.

Vrednovanje navedene imovine i s njom povezanih obveza po kreditima smatramo ključnim revizijskim pitanjem zbog posebnosti situacije u kojoj se nalazi Društvo nakon provedbe postupka predstečajne nagodbe, a vezano je za tražbine čije je namirenje osigurano pravom na razlučno namirenje. Razlučno pravo ovlašćuje vjerovnika u postupku na odvojeno i prioritarno namirenje njegove tražbine osigurane tim pravom.

Radi osiguranja namirenja navedenih obveza na pojedinoj imovini Društva/Grupe, upisano je založno pravo. Založno pravo je ograničeno, stvarno pravo na određenoj stvari (zalogu) koje ovlašćuje svog nositelja (založnoga vjerovnika) da određenu tražbinu, ne bude li mu o dospijeću ispunjena, namiri iz vrijednosti te stvari, ma čija ona bila, a njezin svagdašnji vlasnik (založni dužnik) dužan je to trpjeti.

Potraživanja vjerovnika namiriti će se odvojeno od postupka predstečajne nagodbe.

Razlučni vjerovnici koji će se namiriti odvojeno od postupka predstečajne nagodbe su Raiffeisenbank Austrija d.d., Erste&steiermarkische bank d.d. i Podravska Banka d.d..

Isti imaju založno pravo na nekretninama upisanim kod Općinskog građanskog suda u Zagrebu, z.k.ul.br. 21127 k.o. i z.k.ul.br. 108716 k.o. (Raiffeisenbank Austrija d.d. i Erste&steiermarkische bank d.d.) te založno pravo na nekretninama upisanim kod Općinskog suda u Dugom Selu, z.k.ul.br. 1246 k.o., z.k.ul.br. 3650 k.o., z.k.ul.br. 30 k.o. i z.k.ul.br.2044 k.o. (Podravska Banka d.d.).

Društvo i Grupa su svoje zaključke, temeljem kojih su vrednovali imovinu opterećenu založnim pravom te obveze po kreditima vezane za istu imovinu temeljili na sljedećim pretpostavkama:

- do dana odobrenja konsolidiranih i nekonsolidiranih financijskih izvještaja, vlasništvo nad navedenom imovinom nije preneseno na banke, odnosno banke se nisu namirile iz imovine opterećene založnim pravom. Pravo raspolaganja navedenom imovinom Društva i Grupe ogranično je zbog razlučnih prava na istoj. Temeljem MRS-a 16 Nekretnine, postrojenje i oprema, otuđenje neke stavke nekretnina, postrojenja i opreme može se vršiti na različite načine, a datum otuđenja definiran je kriterijima MRS-a 18. Kako jedan od ključnih kriterija, prijenos rizika i koristi od vlasništva sa Društva/Grupe na banke, nije zadovoljen, smatra se da nisu nastupili uvjeti da se navedena imovina prestane priznavati,
- temeljem MRS-a 39 Financijski instrumenti, obveze po kreditima sa pravom na razlučno namirenje ne zadovoljavaju uvjete za prestanak priznavanja. Iste postoje i namiriti će se završetkom procesa preuzimanja, odnosno prodajom navedene imovine

Zaključci do kojih se došlo:

- Društvo i Grupa donose u 2016. godini novu računovodstvenu politiku te mjere fer vrijednost svoje imovine temeljem MSFI-a 13 Mjerenje fer vrijednosti, kao cijenu koja bi bila ostvarena prodajom imovine u urednoj transakciji među tržišnim sudionicima na datum mjerenja. Usklađenja temeljem fer vrednovanja provedena su kroz konsolidiranu i nekonsolidiranu revalorizacijsku rezervu temeljem MRS-a 16.,
- s obzirom da je namirenje obveza razlučnim pravom vezano na vrijednost imovine, fer vrijednost obveza po kreditima temelji se na fer vrijednosti imovine. Revalorizacijske promjene provele su se kroz konsolidirani i nekonsolidirani Račun dobiti i gubitka temeljem MRS-a 39, odnosno kroz konsolidirane i nekonsolidirane Akumulirane gubitke

Društvo je u nekonsolidiranom Izvještaju o financijskom položaju, zbog promjene računovodstvene politike, izvršilo retroaktivno uvećanje vrijednost imovine opterećene založnim pravom za 84.630 tisuća kuna (Nekretnine, postrojenje i oprema za 84.497 tisuća kuna, Ulaganja u nekretnine za 133 tisuće kuna) na dan 01. siječnja 2015. godine.

Grupa je u konsolidiranom Izvještaju o financijskom položaju, zbog promjene računovodstvene politike, izvršila retroaktivno uvećanje vrijednost imovine opterećene založnim pravom za 84.630 tisuće kuna (Nekretnine, postrojenje i oprema za 84.630 tisuća kuna) na dan 01. siječnja 2015. godine.

Povezano sa retroaktivnim ispravkom imovine opterećene založnim pravom, dolazi i do retroaktivnog uvećanja pozicija Revalorizacijskih rezervi za 67.704 tisuće kuna, te Odgođene porezne obveza za 16.926 tisuća kuna, konsolidiranog i nekonsolidiranog Izvještaja o financijskom položaju na dan 01. siječnja 2015. godine.

Kao rezultat retroaktivnog fer vrednovanja, obveza po kreditima sa pravom na razlučno namirenje, Društvo i Grupa su na dan 01. siječnja 2015. godine izvršili umanjjenje vrijednosti kratkoročnih Posudbi u konsolidiranom i nekonsolidiranom Izvještaju o financijskom položaju za 35.465 tisuća kuna, te umanjjenje vrijednosti kratkoročnih Obveza prema dobavljačima i ostalih obvezi za 710 tisuća kuna, te povezano s time umanjili vrijednost Akumuliranih gubitaka za 36.175 tisuća kuna.

Vezano uz navedeno pregledali smo izvješća procijenitelja i potvrdili da su sastavljena u skladu sa propisanim metodama. Analizirali smo uzorak primjerenosti procijeniteljevog izbora određene metode procijenjivanja i vezana obrazloženja. Provjerili smo da li je evidentiranje navedenih procijena provedeno u skladu sa zahtjevima MRS-a 16, MSFI-a 13, odnosno MRS-a 39.

Također, procijenili smo adekvatnost objava u nekonsolidiranim odnosno konsolidiranim financijskim izvještajima.

## 2. Priznavanje prihoda

Opis ključnih politika i prosudbi u vezi sa priznavanjem prihoda prikazano je u bilješkama 2.21, 4, 7.

Društvo je u nekonsolidiranom Računu dobiti i gubitka za 2016. godinu prikazalo iznos od 815.216 tisuća kuna prihoda od prodaje.

Grupa je u konsolidiranom Računu dobiti i gubitka prikazala 1.159.694 tisuća kuna prihoda od prodaje.

Priznavanje prihoda smatra se ključnim revizorskim pitanjem obzirom na moguću intenciju njegovih precijenjivanja s ciljem prikazivanja što boljeg rezultata. Društvo i Grupa priznaju prihode sukladno zahtjevima MRS-a 11 Ugovori o izgradnji.

Naši su revizorski postupci između ostalog uključivali pregled procesa prodaje, analitičke procedure utvrđivanja stupnja dovršenosti te testova detalja nad fakturiranim situacijama investitorima.

Razgovarali smo sa Upravom kako bi preispitali njihovu procijenu ukupnih troškova projekata i marže.

Također, procijenili smo adekvatnost objava u nekonsolidiranim odnosno konsolidiranim financijskim izvještajima.

## 3. Vrednovanje ulaganja u ovisna i pridružena društva

Opis ključnih politika i prosudbi u vezi sa vrednovanjem ulaganja u ovisna i pridružena društva prikazano je u bilješkama 2.2, 2.9, 20, 21.

Društvo je na dan 31. prosinca 2016. godine u nekonsolidiranom Izvještaju o financijskom položaju prikazalo Ulaganja u ovisna društva u iznosu od 276.892 tisuća kuna te ulaganje u pridružena društva u iznosu od 8.290 kn.

Grupa je na dan 31. prosinca 2016. godine u konsolidiranom Izvještaju o financijskom položaju prikazala Ulaganje u pridružena društva u iznosu od 2.743 tisuća kuna.

Vrednovanje ulaganja u ovisna i pridružena društva smatra se ključnim revizorskim pitanjem zbog mogućih učinaka, korištenih prosudbi i pretpostavki, prilikom procjena Uprave, kod utvrđivanje nadoknadive vrijednosti ulaganja, odnosno u korištenom modelu testa umanjenja.

Zbog toga je vrednovanje tih ulaganja bilo značajno za našu reviziju. Naši su revizorski postupci uključivali, između ostalog, potvrdu objektivnosti i testiranje dokaza temeljem kojih je Uprava utvrdila umanjenje vrijednosti ulaganja te način na koji je to evidentirala i objavila.

### *Ostale informacije u Godišnjem izvješću*

Uprava je odgovorna za ostale informacije. Ostale informacije sadrže informacije uključene u Godišnje izvješće Društva i Grupe, ali ne uključuju konsolidirane i nekonsolidirane godišnje financijske izvještaje i naše Izvješće neovisnog revizora o njima.

Naše mišljenje o konsolidiranim i nekonsolidiranim godišnjim financijskim izvještajima ne obuhvaća ostale informacije, osim u razmjeru u kojem je to izričito navedeno u dijelu našeg Izvješća neovisnog revizora pod naslovom Izvješće o usklađenosti s ostalim zakonskim ili regulatornim zahtjevima, i mi ne izražavamo bilo koji oblik zaključka s izražavanjem uvjerenja o njima.

U vezi s našom revizijom konsolidiranih i nekonsolidiranih godišnjih financijskih izvještaja, naša je odgovornost pročitati ostale informacije i razmotriti jesu li ostale informacije značajno proturječne konsolidiranim i nekonsolidiranim godišnjim financijskim izvještajima ili našim saznanjima stečenih tijekom obavljanja revizije ili se drugačije čini da su značajno pogrešno prikazane. Ako, temeljeno na poslu kojeg smo obavili, zaključimo da postoji značajni pogrešni prikaz tih ostalih informacija, od nas se zahtijeva da izvijestimo tu činjenicu. U tom smislu mi nemamo nešto za izvijestiti.

### *Odgovornost Uprave i onih koji su zaduženi za upravljanje za konsolidirane i nekonsolidirane godišnje financijske izvještaje*

Uprava je odgovorna za sastavljanje konsolidiranih i nekonsolidiranih godišnjih financijskih izvještaja koji daju istinit i fer prikaz u skladu s MSFI-ima, i za one interne kontrole za koje Uprava odredi da su potrebne za omogućavanje sastavljanja konsolidiranih i nekonsolidiranih godišnjih financijskih izvještaja koji su bez značajnog pogrešnog prikaza uslijed prijevare ili pogreške.

U sastavljanju konsolidiranih i nekonsolidiranih godišnjih financijskih izvještaja, Uprava je odgovorna za procjenjivanje sposobnosti Društva i Grupe da nastave s poslovanjem po vremenski neograničenom poslovanju, objavljivanje, ako je primjenjivo, pitanja povezanih s vremenski neograničenim poslovanjem i korištenjem računovodstvene osnove utemeljene na vremenskoj neograničenosti poslovanja, osim ako Uprava ili namjerava likvidirati Društvo ili prekinuti poslovanje ili nema realne alternative nego da to učini.

Oni koji su zaduženi za upravljanje odgovorni su za nadziranje procesa financijskog izvještavanja kojeg je ustanovilo Društvo i Grupa.

#### *Revizorove odgovornosti za reviziju konsolidiranih i nekonsolidiranih godišnjih financijskih izvještaja*

Naši ciljevi su steći razumno uvjerenje o tome jesu li konsolidirani i nekonsolidirani godišnji financijski izvještaji kao cjelina bez značajnog pogrešnog prikaza uslijed prijevare ili pogreške i izdati Izvješće neovisnog revizora koje uključuje naše mišljenje. Razumno uvjerenje je viša razina uvjerenja, ali nije garancija da će revizija obavljena u skladu s MRevS-ima uvijek otkriti značajno pogrešno prikazivanje kada ono postoji. Pogrešni prikazi mogu nastati uslijed prijevare ili pogreške i smatraju se značajni ako se razumno može očekivati da, pojedinačno ili u zbroju, utječu na ekonomske odluke korisnika donijete na osnovi tih konsolidiranih i nekonsolidiranih godišnjih financijskih izvještaja.

Kao sastavni dio revizije u skladu s MRevS-ima, stvaramo profesionalne prosudbe i održavamo profesionalni skepticizam tijekom revizije. Mi također:

- prepoznavamo i procjenjujemo rizike značajnog pogrešnog prikaza konsolidiranih i nekonsolidiranih godišnjih financijskih izvještaja, zbog prijevare ili pogreške, oblikujemo i obavljamo revizijske postupke kao reakciju na te rizike i pribavljamo revizijske dokaze koji su dostatni i primjereni da osiguraju osnovu za naše mišljenje. Rizik neotkrivanja značajnog pogrešnog prikaza nastalog uslijed prijevare je veći od rizika nastalog uslijed pogreške, jer prijevara može uključiti tajne sporazume, krivotvorenje, namjerno ispuštanje, pogrešno prikazivanje ili zaobilaženje internih kontrola.
- stječemo razumijevanje internih kontrola relevantnih za reviziju kako bismo oblikovali revizijske postupke koji su primjereni u danim okolnostima, ali ne i za svrhu izražavanja mišljenja o učinkovitosti internih kontrola Društva i Grupe.
- ocjenjujemo primjerenost korištenih računovodstvenih politika i razumnost računovodstvenih procjena i povezanih objava koje je stvorila Uprava.
- zaključujemo o primjerenosti korištene računovodstvene osnove utemeljene na vremenskoj neograničenosti poslovanja koju koristi Uprava i, temeljeno na pribavljenim revizijskim dokazima, zaključujemo o tome postoji li značajna neizvjesnost u vezi s događajima ili okolnostima koji mogu stvarati značajnu sumnju u sposobnost Društva i Grupe da nastave s poslovanjem po vremenski neograničenom poslovanju. Ako zaključimo da postoji značajna neizvjesnost, od nas se zahtijeva da skrenemo pozornost u našem Izvješću neovisnog revizora na povezane objave u konsolidiranih i nekonsolidiranih godišnjim financijskim izvještajima ili, ako takve objave nisu odgovarajuće, da modificiramo naše mišljenje. Naši zaključci se temelje na revizijskim dokazima pribavljenim sve do datuma našeg Izvješća neovisnog revizora. Međutim, budući događaji ili uvjeti mogu uzrokovati da Društvo i Grupa prekinu s nastavljanjem poslovanja po vremenski neograničenom poslovanju.
- ocjenjujemo cjelokupnu prezentaciju, strukturu i sadržaj konsolidiranih i nekonsolidiranih financijskih izvještaja, uključujući i objave, kao i odražavaju li konsolidirani i nekonsolidirani financijski izvještaji transakcije i događaje na kojima su zasnovani na način kojim se postiže fer prezentacija.

Mi komuniciramo s onima koji su zaduženi za upravljanje u vezi s, između ostalih pitanja, planiranim djelokrugom i vremenskim rasporedom revizije i važnim revizijskim nalazima, uključujući i u vezi sa značajnim nedostacima u internim kontrolama, koji su otkriveni tijekom naše revizije.

Mi također dajemo izjavu onima koji su zaduženi za upravljanje da smo postupili u skladu s relevantnim etičkim zahtjevima u vezi s neovisnošću i da ćemo komunicirati s njima o svim odnosima i drugim pitanjima za koja se može razumno smatrati da utječu na našu neovisnost, kao i, gdje je primjenjivo, o povezanim zaštitama.

Između pitanja o kojima se komunicira s onima koji su zaduženi za upravljanje, mi određujemo ona pitanja koja su od najveće važnosti u reviziji konsolidiranih i nekonsolidiranih godišnjih financijskih izvještaja tekućeg razdoblja i stoga su ključna revizijska pitanja. Mi opisujemo ta pitanja u našem Izvješću neovisnog revizora, osim ako zakon ili regulativa sprječava javno objavljivanje pitanja ili kada odlučimo, u iznimno rijetkim okolnostima, da pitanje ne treba priopćiti u našem Izvješću neovisnog revizora jer se razumno može očekivati da bi negativne posljedice priopćavanja nadmašile dobrobiti javnog interesa od takvog priopćavanja.

#### *Izvešće o usklađenosti sa ostalim zakonskim ili regulatornim zahtjevima*

Uprava Društva i Grupe je odgovorna za sastavljanje Izvješća posloводства kao sastavnog dijela Godišnjeg izvješća Društva i Grupe, te smo u obvezi izraziti mišljenje o usklađenosti Izvješća posloводства kao sastavnog dijela Godišnjeg izvješća Društva i Grupe s konsolidiranim i nekonsolidiranim godišnjim financijskim izvještajima. Prema našem mišljenju, temeljeno na poslovima koje smo obavili tijekom revizije, informacije u Izvješću posloводства za 2016. godinu koje je sastavni dio Godišnjeg izvješća Društva i Grupe za 2016. godinu usklađene su s informacijama iznijetim u konsolidiranim i nekonsolidiranim godišnjim financijskim izvještajima na stranicama od 21 do 111 na koje smo iskazali mišljenje kao što je iznijeto u odjeljku Mišljenje.

Prema našem mišljenju, temeljeno na poslovima koje smo obavili tijekom revizije, Izvješće posloводства za 2016. godinu koje je sastavni dio Godišnjeg izvješća Društva i Grupe za 2016. godinu je sastavljeno u skladu sa Zakonom o računovodstvu.

Na temelju poznavanja i razumijevanja poslovanja Društva i Grupe te njihova okruženja stečenog u okviru revizije, nismo ustanovili da postoje značajni pogrešni prikazi u Izvješću posloводства za 2016. godinu koji je sastavni dio Godišnjeg izvješća Društva i Grupe za 2016. godinu.

Prema našem mišljenju, temeljeno na poslovima koje smo obavili tijekom revizije, Izjava o primjeni kodeksa korporativnog upravljanja, uključena u Godišnje izvješće Društva i Grupe za 2016. godinu, je u skladu sa zahtjevima navedenim u članku 22. stavku 1. točkama 3. i 4. Zakona o računovodstvu.

Izjava o primjeni kodeksa korporativnog upravljanja, uključena u Godišnje izvješće Društva i Grupe za 2016. godinu, uključuje informacije iz članka 22. stavak 1. točke 2., 5. i 6. Zakona o računovodstvu.

Angažirani partner u reviziji konsolidiranih i nekonsolidiranih godišnjih financijskih izvještaja za 2016. godinu koja ima za posljedicu ovo Izvješće neovisnog revizora je Olivio Discordia, ovlaštenu revizor.

U Zagrebu, 29. travnja 2017. godine

Baker Tilly Hrvatska d.o.o.  
Ulica grada Vukovara 269 G  
10000 Zagreb



\_\_\_\_\_  
Olivio Discordia, predsjednik Uprave,  
Ovlašteni revizor

**BAKER TILLY**

Baker Tilly Hrvatska d.o.o.  
Ulica grada Vukovara 269G  
10000 Zagreb



- VI. KONSOLIDIRANI I NEKONSOLIDIRANI RAČUN DOBITI I GUBITKA ZA 2016. GODINU
- VII. KONSOLIDIRANI I NEKONSOLIDIRANI IZVJEŠTAJ O OSTALOJ SVEOBUHVAATNOJ DOBITI
- VIII. KONSOLIDIRANI I NEKONSOLIDIRANI IZVJEŠTAJ O FINACIJSKOM POLOŽAJU NA DAN 31. PROSINCA 2016. GODINE
- IX. KONSOLIDIRANI I NEKONSOLIDIRANI IZVJEŠTAJ O PROMJENAMA KAPITALA U 2016. GODINI
- X. KONSOLIDIRANI I NEKONSOLIDIRANI IZVJEŠTAJ O NOVČANIM TOKOVIMA ZA 2016. GODINU

## DALEKOVOD d.d.

## KONSOLIDIRANI I NEKONSOLIDIRANI RAČUN DOBITI I GUBITKA

## ZA GODINU KOJA JE ZAVRŠILA 31. PROSINCA 2016.

(svi iznosi iskazani su u tisućama kuna)	Bilješka	Grupa Dalekovod		Dalekovod d.d.	
		2016.	2015.	2016.	2015.
Prihodi od prodaje	7	1.159.694	1.202.046	815.216	928.317
Ostali prihodi	7, 8	73.566	82.927	75.158	81.935
Promjena vrijednosti zaliha nedovršene proizvodnje i gotovih proizvoda		33.149	(10.646)	(35)	(76)
Troškovi prodane trgovačke robe		(157.298)	(143.224)	(85.946)	(127.534)
Troškovi materijala i usluga	9	(592.636)	(598.172)	(456.332)	(526.107)
Troškovi zaposlenih	10	(282.467)	(264.681)	(175.902)	(156.598)
Amortizacija	17, 18, 19	(51.335)	(50.907)	(34.321)	(33.950)
Ostali poslovni rashodi	11	(112.824)	(175.895)	(81.603)	(129.910)
Ostali dobici/(gubici) – neto	12	(565)	3.297	5.755	10.035
<b>Dobit / (gubitak) iz redovnog poslovanja</b>		<b>69.284</b>	<b>44.745</b>	<b>61.990</b>	<b>46.112</b>
Financijski prihodi	13	24.673	6.272	10.144	17.410
Financijski rashodi	13	(41.371)	(38.251)	(33.975)	(24.403)
		(16.698)	(31.979)	(23.831)	(6.993)
Udio u dobiti/(gubitku) pridruženih društava i zajedničkih pothvata	21	26	14	-	-
<b>Dobit / (gubitak) prije oporezivanja</b>		<b>52.612</b>	<b>12.780</b>	<b>38.159</b>	<b>39.119</b>
Porez na dobit	14	(15.843)	(8.761)	(12.971)	(7.969)
<b>Neto dobit / (gubitak)</b>		<b>36.769</b>	<b>4.019</b>	<b>25.188</b>	<b>31.150</b>
<b>Neto dobit / (gubitak) za:</b>					
Dioničare Društva		36.769	4.282	25.188	31.150
Manjinske udjele		-	(263)	-	-
<b>Neto dobit / (gubitak)</b>		<b>36.769</b>	<b>4.019</b>	<b>25.188</b>	<b>31.150</b>
<b>Osnovna i razrijeđena dobit / (gubitak) po dionici (u kunama)</b>	15	<b>1,49</b>	<b>0,17</b>		

Financijske izvještaje prikazane na stranicama od 21 do 111 odobrila je Uprava 29. travnja 2017. godine.

**DALEKOVOD d.d.****KONSOLIDIRANI I NEKONSOLIDIRANI IZVJEŠTAJ O OSTALOJ SVEOBUHVAATNOJ DOBITI****ZA GODINU KOJA JE ZAVRŠILA 31. PROSINCA 2016.**

---

<i>(svi iznosi iskazani su u tisućama kuna)</i>	<u>Bilješka</u>	<b>Grupa Dalekovod</b>		<b>Dalekovod d.d.</b>	
		<b>2016.</b>	<b>2015.</b>	<b>2016.</b>	<b>2015.</b>
<b>Neto dobit / (gubitak)</b>		<b>36.769</b>	<b>4.019</b>	<b>25.188</b>	<b>31.150</b>
<b>Ostala sveobuhvatna dobit / (gubitak):</b>					
Tečajne razlike		(71)	(632)	-	-
Promjena poreznih stopa	14	1.693	-	1.693	-
<b>Ukupno ostala sveobuhvatna dobit / (gubitak)</b>		<b>1.622</b>	<b>(632)</b>	<b>1.693</b>	<b>-</b>
<b>Ukupno sveobuhvatna dobit / (gubitak)</b>		<b>38.391</b>	<b>3.387</b>	<b>26.881</b>	<b>31.150</b>
<b>Sveobuhvatna dobit / (gubitak) za:</b>					
Dioničare Društva		38.390	3.650	26.881	31.150
Manjinske udjele		1	(263)	-	-
<b>Ukupno sveobuhvatna dobit / (gubitak)</b>		<b>38.391</b>	<b>3.387</b>	<b>26.881</b>	<b>31.150</b>

Financijske izvještaje prikazane na stranicama od 21 do 111 odobrila je Uprava 29. travnja 2017. godine.



**DALEKOVOD d.d.****KONSOLIDIRANI I NEKONSOLIDIRANI IZVJEŠTAJ O FINACIJSKOM POLOŽAJU****NA DAN 31. PROSINCA 2016.**

<i>(svi iznosi iskazani su u tisućama kuna)</i>	<b>Bilješka</b>	<b>Grupa Dalekovid</b>		<b>Dalekovid d.d.</b>	
		<b>2016.</b>	<b>2015.</b>	<b>2016.</b>	<b>2015.</b>
<b>IMOVINA</b>					
Nematerijalna imovina	17	14.089	17.711	9.817	14.869
Nekretnine, postrojenja i oprema	18	443.312	455.351	180.287	172.610
Ulaganja u nekretnine	19	6.372	363.433	187.182	205.586
Ulaganja u ovisna društva	20	-	-	276.892	285.998
Ulaganja u pridružena društva	21	2.743	14.668	8.290	20.241
Financijska imovina raspoloživa za prodaju	22	4.568	4.537	4.074	4.254
Ugrađeni derivativi	5	-	-	-	-
Zajmovi i potraživanja	24	48.061	47.183	62.944	50.831
<b>Dugotrajna imovina</b>		<b>519.145</b>	<b>902.883</b>	<b>729.486</b>	<b>754.389</b>
Zalihe	25	156.727	117.733	11.060	20.489
Potraživanja od kupaca i ostala potraživanja	26	568.659	634.727	493.657	565.183
Potraživanje za porez na dobit		3.006	2.489	1.180	-
Financijska imovina po fer vrijednosti u računu dobiti i gubitka	27	30.485	30.377	30.485	30.377
Novac i novčani ekvivalenti	28	105.428	102.077	86.849	81.849
Imovina namijenjena prodaji	29	65.043	65.043	-	-
<b>Kratkotrajna imovina</b>		<b>929.348</b>	<b>952.446</b>	<b>623.231</b>	<b>697.898</b>
<b>Ukupna imovina</b>		<b>1.448.493</b>	<b>1.855.329</b>	<b>1.352.717</b>	<b>1.452.287</b>

Računovodstvene politike i bilješke čine sastavni dio ovih konsolidiranih financijskih izvještaja.

**DALEKOVOD d.d.**

**KONSOLIDIRANI I NEKONSOLIDIRANI IZVJEŠTAJ O FINACIJSKOM POLOŽAJU  
(nastavak)**

**NA DAN 31. PROSINCA 2016.**

<i>(svi iznosi iskazani su u tisućama kuna)</i>	<b>Bilješka</b>	<b>Grupa Dalekovod</b>		<b>Dalekovod d.d.</b>	
		<b>2016.</b>	<b>2015.</b>	<b>2016.</b>	<b>2015.</b>
<b>DIONIČKA GLAVNICA I OBVEZE</b>					
Dionički kapital	30	247.193	247.193	247.193	247.193
Premija na izdane dionice	30	86.142	86.142	86.142	86.142
Zakonske rezerve	30	11.652	11.652	11.487	11.487
Vlastite dionice	30	(8.466)	(7.816)	(8.466)	(7.816)
Statutarne i ostale rezerve	30	75.584	75.584	40.654	40.654
Revalorizacijske rezerve	30	69.397	67.704	69.397	67.704
Rezerve iz preračuna tečaja		(3.188)	(3.116)	-	-
Akumulirani gubitak		(217.711)	(254.480)	(175.223)	(200.411)
<b>Dionička glavnica</b>		<b>260.603</b>	<b>222.863</b>	<b>271.184</b>	<b>244.953</b>
<b>Nekontrolirajući interesi</b>		<b>(695)</b>	<b>(696)</b>	<b>-</b>	<b>-</b>
<b>Ukupno dinonička glavnica</b>		<b>259.908</b>	<b>222.167</b>	<b>271.184</b>	<b>244.953</b>
Posudbe	31	367.049	393.641	373.025	399.826
Mezzanine dug	32	23.166	22.166	27.373	26.191
Rezerviranja	34	23.513	13.297	20.779	10.718
Obveze prema dobavljačima i ostale obveze	33	10.199	47.275	12.878	62.211
Odgođena porezna obveza	14	15.233	16.926	15.233	16.926
<b>Dugoročne obveze</b>		<b>439.160</b>	<b>493.305</b>	<b>449.288</b>	<b>515.872</b>
Posudbe	31	153.048	458.944	118.700	118.066
Mezzanine dug	32	58.509	58.509	62.000	62.000
Rezerviranja	34	2.343	16.329	1.875	15.751
Obveze prema dobavljačima i ostale obveze	33	524.869	597.351	439.475	486.989
Obveza za porez na dobit		10.656	8.724	10.195	8.656
<b>Kratkoročne obveze</b>		<b>749.425</b>	<b>1.139.857</b>	<b>632.245</b>	<b>691.462</b>
<b>Ukupne obveze</b>		<b>1.188.585</b>	<b>1.633.162</b>	<b>1.081.533</b>	<b>1.207.334</b>
<b>Ukupno dionička glavnica i obveze</b>		<b>1.448.493</b>	<b>1.855.329</b>	<b>1.352.717</b>	<b>1.452.287</b>

Financijske izvještaje prikazane na stranicama od 21 do 111 odobrila je Uprava 29. travnja 2017. godine.

## KONSOLIDIRANI I NEKONSOLIDIRANI IZVJEŠTAJ O PROMJENAMA KAPITALA

ZA GODINU KOJA JE ZAVRŠILA 31. PROSINCA 2016.

## Grupa

<i>(svi iznosi iskazani su u tisućama kuna)</i>			Premija na	Zakonske	Vlastite	Statutarne i	Revalorizaci-	Rezerve iz	Akumulirani	Ukupno	Nekontrolira-	Ukupno
	Bilješka	Dionički kapital	izdane dionice	rezerve	dionice	ostale rezerve	jske rezerve	preračuna tečaja	gubitak		jući interesi	
Stanje 1. siječnja 2015.		247.193	86.142	11.652	(7.773)	72.701	40.015	(2.484)	(148.060)	299.386	(647)	298.739
Ispravak početnog stanja		-	-	-	-	-	27.689	-	(107.819)	(80.130)	-	(80.130)
<b>Stanje 1. siječnja 2015. (prepravljeno) *</b>		<b>247.193</b>	<b>86.142</b>	<b>11.652</b>	<b>(7.773)</b>	<b>72.701</b>	<b>67.704</b>	<b>(2.484)</b>	<b>(255.879)</b>	<b>219.256</b>	<b>(647)</b>	<b>218.609</b>
Neto dobit/(gubitak)		-	-	-	-	-	-	-	4.282	4.282	(263)	4.019
Ostala sveobuhvatna dobit/(gubitak)		-	-	-	-	-	-	(632)	-	(632)	-	(632)
Ukupno sveobuhvatna dobit/(gubitak)		-	-	-	-	-	-	(632)	4.282	3.650	(263)	3.387
<b>Transakcije s vlasnicima</b>												
Reinvestiranje dobiti	14	-	-	-	-	8.274	-	-	(8.274)	-	-	-
Pokriivanje gubitaka	30	-	-	-	-	(5.391)	-	-	5.391	-	-	-
Prodaja ovisnog društva	37	-	-	-	-	-	-	-	-	-	214	214
Stjecanje vlastitih dionica	30	-	-	-	(43)	-	-	-	-	(43)	-	(43)
<b>Stanje 31. prosinca 2015.</b>		<b>247.193</b>	<b>86.142</b>	<b>11.652</b>	<b>(7.816)</b>	<b>75.584</b>	<b>67.704</b>	<b>(3.116)</b>	<b>(254.480)</b>	<b>222.863</b>	<b>(696)</b>	<b>222.167</b>
Neto dobit/(gubitak)		-	-	-	-	-	-	-	36.769	36.769	-	36.769
Ostala sveobuhvatna dobit/(gubitak)		-	-	-	-	-	1.693	(72)	-	1.621	1	1.622
Ukupno sveobuhvatna dobit/(gubitak)		-	-	-	-	-	1.693	(72)	36.769	38.390	1	38.391
<b>Transakcije s vlasnicima</b>												
Stjecanje vlastitih dionica	30	-	-	-	(650)	-	-	-	-	(650)	-	(650)
<b>Stanje 31. prosinca 2016.</b>		<b>247.193</b>	<b>86.142</b>	<b>11.652</b>	<b>(8.466)</b>	<b>75.584</b>	<b>69.397</b>	<b>(3.188)</b>	<b>(217.711)</b>	<b>260.603</b>	<b>(695)</b>	<b>259.908</b>

\* Za učinak prepravljavanja pogledati bilješku 6.

## DALEKOVOD d.d.

## KONSOLIDIRANI I NEKONSOLIDIRANI IZVJEŠTAJ O PROMJENAMA KAPITALA (nastavak)

## ZA GODINU KOJA JE ZAVRŠILA 31. PROSINCA 2016.

## Društvo

<i>(svi iznosi iskazani su u tisućama kuna)</i>	<u>Bilješka</u>	<b>Dionički kapital</b>	<b>Premija na izdane dionice</b>	<b>Zakonske rezerve</b>	<b>Vlastite dionice</b>	<b>Statutarne i ostale rezerve</b>	<b>Revalorizacijske rezerve</b>	<b>Akumulirani gubitak</b>	<b>Ukupno</b>
Stanje 1. siječnja 2015.		247.193	86.142	11.487	(7.773)	40.654	40.015	(123.742)	293.976
Ispravak početnog stanja		-	-	-	-	-	27.689	(107.819)	(80.130)
<b>Stanje 1. siječnja 2015. (prepravljeno) *</b>		<b>247.193</b>	<b>86.142</b>	<b>11.487</b>	<b>(7.773)</b>	<b>40.654</b>	<b>67.704</b>	<b>(231.561)</b>	<b>213.846</b>
Neto dobit/(gubitak)		-	-	-	-	-	-	31.150	31.150
Ostala sveobuhvatna dobit/(gubitak)		-	-	-	-	-	-	-	-
Ukupno sveobuhvatna dobit/(gubitak)		-	-	-	-	-	-	31.150	31.150
<b>Transakcije s vlasnicima</b>									
Stjecanje vlastitih dionica	30	-	-	-	(43)	-	-	-	(43)
<b>Stanje 31. prosinca 2015.</b>		<b>247.193</b>	<b>86.142</b>	<b>11.487</b>	<b>(7.816)</b>	<b>40.654</b>	<b>67.704</b>	<b>(200.411)</b>	<b>244.953</b>
Neto dobit/(gubitak)		-	-	-	-	-	-	25.188	25.188
Ostala sveobuhvatna dobit/(gubitak)		-	-	-	-	-	1.693	-	1.693
Ukupno sveobuhvatna dobit		-	-	-	-	-	1.693	25.188	26.881
<b>Transakcije s vlasnicima</b>									
Stjecanje vlastitih dionica	30	-	-	-	(650)	-	-	-	(650)
<b>Stanje 31. prosinca 2016.</b>		<b>247.193</b>	<b>86.142</b>	<b>11.487</b>	<b>(8.466)</b>	<b>40.654</b>	<b>69.397</b>	<b>(175.223)</b>	<b>271.184</b>

\* Za učinak prepravljavanja pogledati bilješku 6.

**DALEKOVOD d.d.**

**KONSOLIDIRANI I NEKONSOLIDIRANI IZVJEŠTAJ O NOVČANIM TOKOVIMA**

**ZA GODINU KOJA JE ZAVRŠILA 31. PROSINCA 2016.**

<i>(svi iznosi iskazani su u tisućama kuna)</i>	<b>Bilješka</b>	<b>Dalekovod Grupa</b>		<b>Dalekovod d.d.</b>	
		<b>2016.</b>	<b>2015.</b>	<b>2016.</b>	<b>2015.</b>
<b>Dobit/(gubitak) prije oporezivanja</b>		<b>52.612</b>	<b>12.780</b>	<b>38.159</b>	<b>39.119</b>
Usklađenja za:					
Amortizacija	17, 18, 19	51.335	50.907	34.321	33.950
Rashodovanje nekretnina, postrojenja i opreme	11	1.788	415	10	29
Vrijednosno usklađenje ulaganja u nekretnine	11	-	766	-	-
Gubitak/(dobit) od prodaje nekretnina, postrojenja i opreme	12	(315)	(623)	(167)	(494)
Gubici od svođenja na fer vrijednost financijske imovine raspoložive za prodaju	12	(31)	134	180	2
Dobici od prodaje financijske imovine po fer vrijednosti	12	-	(531)	-	(531)
Dobici iz promjene fer vrijednosti imovine po fer vrijednosti u računu dobiti i gubitka	12	(108)	(199)	(108)	(199)
Gubitak od prodaje ovisnog društva	12, 37	(998)	5.804	-	-
Vrijednosno usklađenje potraživanja od kupaca i danih kredita	8	(3.440)	(10.702)	(1.129)	(9.692)
Vrijednosno usklađenje ostale financijske imovine	11	311	2.370	311	-
Vrijednosno usklađenje udjela u pridružena društva	13	11.951	-	11.951	-
Vrijednosno usklađenje nefinancijske imovine	11	48	-	-	-
Umanjenje vrijednosti zaliha	11	(507)	(8.397)	-	(3.009)
Neto promjena u rezerviranjima	34	(3.770)	20.585	(3.815)	20.295
Prihod od udjela u dobiti	13	-	-	(4.426)	(12.966)
Gubitak / (dobit) pridruženih društava i zajedničkih pothvata	21	(26)	(14)	-	-
Nerealizirane tečajne razlike		(9.571)	2.781	(5.418)	(1.247)
Prihodi od kamata	8, 13	(3.258)	(5.433)	(3.125)	(3.633)
Prihod od otpisa kamata i naknada	13	(21.473)	-	-	-
Prihod od diskonta jamstvenih depozita	13	(31)	(807)	(31)	(807)
Ostali financijski prihodi	13	(1)	(105)	-	-
Rashodi od kamata	11, 13	36.835	38.783	22.183	24.891
		111.351	108.514	88.896	85.708
<i>Promjene na obrtnom kapitalu:</i>					
Potraživanja od kupaca i ostala potraživanja		56.274	(104.854)	79.491	(81.755)
Zalihe		(38.487)	33.509	9.429	2.833
Obveze prema dobavljačima i ostale obveze		(58.877)	87.083	(111.993)	96.880
<b>Neto novčani tok generiran iz poslovanja</b>		<b>70.261</b>	<b>124.252</b>	<b>65.823</b>	<b>103.666</b>
Plaćene kamate		(29.414)	(23.438)	(20.419)	(22.624)
Plaćeni porez na dobit		(12.741)	(21.327)	(12.612)	(19.444)
<b>Neto novčani priljev iz redovnog poslovanja</b>		<b>28.106</b>	<b>79.487</b>	<b>32.792</b>	<b>61.598</b>

Računovodstvene politike i bilješke čine sastavni dio ovih konsolidiranih financijskih izvještaja.

## DALEKOVOD d.d.

KONSOLIDIRANI I NEKONSOLIDIRANI IZVJEŠTAJ O NOVČANIM TOKOVIMA  
(nastavak)

## ZA GODINU KOJA JE ZAVRŠILA 31. PROSINCA 2016.

<i>(svi iznosi iskazani su u tisućama kuna)</i>	Bilješka	Dalekovod Grupa		Dalekovod d.d.	
		2016.	2015.	2016.	2015.
<b>Novčani tok od ulagačkih aktivnosti</b>					
Nabava nematerijalne imovine	17	(2.260)	(1.445)	(472)	(1.165)
Nabava nekretnina, postrojenja i opreme	18	(26.954)	(20.810)	(17.641)	(9.090)
Nabava ulaganja u nekretnine	19	-	(6.983)	-	(6.983)
Primici od prodaje nekretnina, postrojenja i opreme		608	1.448	173	540
Dani depoziti		(3.238)	(6.877)	(4.856)	(8.241)
Primljeni depoziti		3.869	-	-	-
Dani krediti		-	(22.652)	(53.470)	(44.951)
Primljene otplate po danim kreditima		431	1.331	46.022	14.408
Ulaganja u ovisna društva	20	-	-	-	(45)
Primici od prodaje ovisnih društava	20, 37	-	1.581	-	2.000
Primici od udjela u dobiti		-	-	2.258	14.498
Primici od prodaje imovine raspoložive za prodaju		-	5.000	-	5.000
Ulaganja u novčane fondove		-	10.000	-	10.000
Primici od kamata		2.709	4.649	2.698	3.091
<b>Neto novčani tok korišten u ulagačkim aktivnostima</b>		<b>(24.835)</b>	<b>(34.758)</b>	<b>(25.288)</b>	<b>(20.938)</b>
<b>Novčani tok iz financijskih aktivnosti</b>					
Izdaci za stjecanje vlastitih dionica		(650)	(43)	(650)	(43)
Primljeni krediti		44.710	30.011	7.806	7.548
Otplata primljenih kredita		(34.215)	(30.765)	-	-
Otplata obveze po financijskom najmu		(9.765)	(8.243)	(9.660)	(8.078)
<b>Neto novčani tok iz/(korišteni u) financijskih aktivnosti</b>		<b>80</b>	<b>(9.040)</b>	<b>(2.504)</b>	<b>(573)</b>
<b>Neto povećanje / (smanjenje) novca i novčanih ekvivalenata</b>					
		<b>3.351</b>	<b>35.689</b>	<b>5.000</b>	<b>40.087</b>
Novac i novčani ekvivalenti na početku godine		102.077	66.388	81.849	41.762
Novac i novčani ekvivalenti na kraju godine	28	105.428	102.077	86.849	81.849

Financijske izvještaje prikazane na stranicama od 21 do 111 odobrila je Uprava 29. travnja 2017. godine.



# XI. BILJEŠKE UZ FINANCIJSKA IZVJEŠĆA

### **BILJEŠKA 1 – OPĆI PODACI**

Grupa Dalekovod (Grupa) obuhvaća matično društvo Dalekovod d.d., Zagreb i dvadeset tri ovisna društva u vlasništvu matice te dodatno jedno društvo u vlasništvu ovisnog društva (2015.: dvadeset četiri ovisna društva u vlasništvu matice te dodatna tri društva u vlasništvu ovisnog društva) – bilješka 20.

Dalekovod d.d., Zagreb (u daljnjem tekstu Društvo) je osnovano prema zakonima i propisima Republike Hrvatske. Sjedište Društva nalazi se u Zagrebu na adresi Marijana Čavića 4. Dionice Društva kotiraju na Zagrebačkoj burzi.

Osnovna djelatnost Društva je projektiranje, proizvodnja, izgradnja i montaža elektroenergetskih objekata, objekata cestovnog, željezničkog i gradskog prometa te telekomunikacijske infrastrukture.

Upravu Društva tijekom 2016. godine čine: gospodin Alen Premužak (Predsjednik Uprave), gospodin Marko Jurković (član Uprave), gospodin Branimir Alujević (član Uprave, razriješen 11. studenog 2016. godine), gospodin Mirko Leko (član Uprave, razriješen 11. studenog 2016. godine), gospođa Helena Jurčić Šestan (član Uprave), gospodin Ivica Kranjčić (član Uprave, imenovan 01. rujna 2016. godine) i gospodin Ivan Kurobasa (član Uprave, imenovan 11. studenog 2016. godine).

#### ***Nastavak poslovanja***

Društvo je prošlo kroz proces predstečajne nagodbe, dio koje su financijski i operativni plan restrukturiranja. Rješenjem Trgovačkog suda u Zagrebu od 29. siječnja 2014. godine odobreno je sklapanje predstečajne nagodbe između Društva kao dužnika i vjerovnika predstečajne nagodbe, nakon čega je Društvo dokapitalizirano te su financijski izvještaji sastavljeni temeljem vremenske neograničenosti poslovanja.

### **BILJEŠKA 2 – SAŽETAK ZNAČAJNIH RAČUNOVODSTVENIH POLITIKA**

Slijedi prikaz značajnih računovodstvenih politika usvojenih za pripremu ovih financijskih izvještaja. Ove računovodstvene politike za Grupu, kao i za Društvo, dosljedno su primjenjivane za sva razdoblja uključena u ove izvještaje, osim tamo gdje je drugačije navedeno.

#### **2.1 Osnove sastavljanja**

Konsolidirani financijski izvještaji Grupe i nekonsolidirani financijski izvještaji Društva sastavljeni su sukladno Međunarodnim standardima financijskog izvještavanja usvojenim od strane Europske unije (MSFI) primjenom metode povijesnog troška, koji su promijenjeni obavljenom revalorizacijom zemljišta, građevinskih objekata, financijske imovine po fer vrijednosti u računu dobiti i gubitka i financijske imovine raspoložive za prodaju.

Sastavljanje financijskih izvještaja sukladno MSFI-jevima zahtijeva upotrebu određenih ključnih računovodstvenih procjena. Također se od Uprave zahtijeva da se služi prosudbama u procesu primjene računovodstvenih politika Grupe i Društva. Područja koja uključuju viši stupanj prosudbe ili složenosti, odnosno područja gdje su pretpostavke i procjene značajne za financijske izvještaje prikazana su u bilješci 4.



**BILJEŠKA 2 – SAŽETAK ZNAČAJNIH RAČUNOVODSTVENIH POLITIKA (nastavak)**

**2.1 Osnove sastavljanja (nastavak)**

**2.1.1 Standardi i tumačenja koji su na snazi za tekuće razdoblje**

Društvo je za svoje izvještajno razdoblje koje započinje 1. siječnja 2016. godine usvojila sljedeće nove i dopunjene standarde koje je usvojila Europska unija i koji su relevantni za financijske izvještaje Društva: U tekućem izvještajnom razdoblju na snazi su sljedeće izmjene postojećih standarda i nova tumačenja koje je objavio Odbor za Međunarodne računovodstvene standarde („OMRS“) i usvojila ih je Europska unija:

- Izmjene MSFI-ja 10 „Konsolidirani financijski izvještaji“, MSFI-ja 12 „Objavljivanje udjela u drugim subjektima“ i MRS-a 28 „Udjeli u pridruženim subjektima i zajedničkim pothvatima“ – „Investicijski subjekti: primjena izuzeća od konsolidacije“, usvojene u Europskoj uniji 22. rujna 2016. (na snazi za godišnja razdoblja koja započinju na dan ili nakon 1. siječnja 2016.),
- Izmjene MSFI-ja 11 „Zajednički poslovi“ – „Računovodstvo stjecanja udjela u zajedničkom upravljanju“, usvojeni u Europskoj uniji 24. studenoga 2015. godine (na snazi za godišnja razdoblja koja započinju na dan ili nakon 1. siječnja 2016.),
- Izmjene MRS-a 1 „Prezentiranje financijskih izvještaja“ – „Inicijativa u vezi objavljivanja“, usvojene u Europskoj uniji 18. prosinca 2015. godine (na snazi za godišnja razdoblja koja započinju na dan ili nakon 1. siječnja 2016.),
- Izmjene MRS-a 16 „Nekretnine, postrojenja i oprema“ i MRS-a 38 „Nematerijalna imovina“ – „Pojašnjenje prihvatljivih metoda amortizacije dugotrajne materijalne i nematerijalne imovine“, usvojene u Europskoj uniji 2. prosinca 2015. godine (na snazi za godišnja razdoblja koja započinju na dan ili nakon 1. siječnja 2016.),
- Izmjene MRS-a 16 „Nekretnine, postrojenja i oprema“ i MRS-a 41 „Poljoprivreda“ – „Plodonosne biljke“ usvojene u Europskoj uniji 23. studenoga 2015. godine (na snazi za godišnja razdoblja koja započinju na dan ili nakon 1. siječnja 2016.),
- Izmjene MRS-a 19 „Primanja zaposlenih“ – „Planovi definiranih naknada: doprinosi koje uplaćuju zaposleni“, usvojene u Europskoj uniji 17. prosinca 2014. godine (na snazi za godišnja razdoblja koja započinju na dan ili nakon 1. veljače 2015.),
- Izmjene MRS-a 27 „Odvojeni financijski izvještaji“ – „Metoda udjela u odvojenim financijskim izvještajima“, usvojene u Europskoj uniji 18. prosinca 2015. godine (na snazi za godišnja razdoblja koja započinju na dan ili nakon 1. siječnja 2016.),
- Izmjene raznih standarda pod nazivom „Dorada MSFI-jeva iz ciklusa 2010.-2012.“ proizašle iz projekta godišnje dorade MSFI-jeva (MSFI 2, MSFI 3, MSFI 8, MSFI 13, MRS 16, MRS 24 i MRS 38), prvenstveno radi otklanjanja nepodudarnosti i pojašnjenja teksta, usvojene u Europskoj uniji 17. prosinca 2014. godine (primjenjive na godišnja razdoblja koja započinju na dan ili nakon 1. veljače 2015.),

## 2.1 Osnove sastavljanja (nastavak)

- Izmjene raznih standarda pod nazivom „Dorada MSFI-jeva iz ciklusa 2012.-2014.“ proizašle iz projekta godišnje dorade MSFI-jeva (MSFI 5, MSFI 7, MRS 19 i MRS 34), prvenstveno radi otklanjanja nepodudarnosti i pojašnjenja teksta, usvojene u Europskoj uniji 15. prosinca 2015. godine (primjenjive na godišnja razdoblja koja započinju na dan ili nakon 1. siječnja 2016.), Usvajanje navedenih izmjena postojećih standarda i tumačenja nije dovelo do materijalnih promjena financijskih izvještaja.

### 2.1.2 Standardi i tumačenja koje je izdao OMRS i koji su usvojeni u Europskoj uniji, ali još nisu na snazi

Na datum odobrenja financijskih izvještaja bili su objavljeni, ali ne i na snazi sljedeći novi standardi i tumačenja te izmjene postojećih:

- MSFI 9 „Financijski instrumenti“, usvojen u Europskoj uniji 22. prosinca 2016. (na snazi za godišnja razdoblja koja započinju na dan ili nakon 1. siječnja 2018.),
- MSFI 15 „Prihodi od ugovora s kupcima“ te izmjene MSFI-ja 15 „Datum stupanja MSFI-ja 15 na snagu“, usvojeni u Europskoj uniji 22. rujna 2016. godine (na snazi za godišnja razdoblja koja započinju na dan ili nakon 1. siječnja 2018.).

### 2.1.3 Novi standardi te izmjene i dopune postojećih standarda koje je objavio OMRS i koji još nisu usvojeni u Europskoj uniji

MSFI-jevi trenutno usvojeni u Europskoj uniji ne razlikuju se značajno od propisa koje je donio Odbor za Međunarodne računovodstvene standarde (OMRS), izuzev sljedećih standarda, izmjena postojećih standarda i tumačenja, o čijem usvajanju Europska unija do 27. veljače 2017. još nije donijela odluku (datumi stupanja na snagu navedeni u nastavku odnose se na MSFI-jeve u cjelini):

- MSFI 14 „Regulativom propisane razgraničene stavke“ (na snazi za godišnja razdoblja koja započinju na dan ili nakon 1. siječnja 2016.) – Europska komisija odlučila je postupak preuzimanja ovog prijelaznog standarda odgoditi do objave njegove konačne verzije,
- MSFI 16 „Najmovi“ (na snazi za godišnja razdoblja koja započinju na dan ili nakon 1. siječnja 2019.), • Izmjene MSFI-ja 2 „Plaćanja temeljena na dionicama“ – „Klasifikacija i mjerenje platnih transakcija temeljenih na dionicama“ (na snazi za godišnja razdoblja koja započinju na dan ili nakon 1. siječnja 2018.),
- Izmjene MSFI-ja 4 „Ugovori o osiguranju“ – „Primjena MSFI-ja 9 ‘Financijski instrumenti’ u sprezi s MSFI-jem 4 ‘Ugovori i osiguranju’“ (na snazi za godišnja razdoblja koja započinju na dan ili nakon 1. siječnja 2018. ili ona u kojima se MSFI 9 „Financijski instrumenti“ prvi puta primjenjuje),
- Izmjene MSFI-ja 10 „Konsolidirani financijski izvještaji“ i MRS-a 28 „Udjeli u pridruženim subjektima i zajedničkim pothvatima“ – „Prodaja odnosno ulog imovine između ulagatelja i njegovog pridruženog subjekta ili zajedničkog pothvata“ te daljnje izmjene (prvobitno određeni datum stupanja na snagu odgođen je do dovršetka projekta istraživanja na temu primjene metode udjela),

## **2.1 Osnove sastavljanja (nastavak)**

- Izmjene MSFI-ja 15 „Prihodi od ugovora s kupcima“ – pojašnjenje MSFI-ja 15 „Prihodi od ugovora s kupcima“ (na snazi za godišnja razdoblja koja započinju na dan ili nakon 1. siječnja 2018. ),
- Izmjene MRS-a 7 „Izvjешće o tijeku novca“ – „Inicijativa u vezi s objavljivanjem“ (na snazi za godišnja razdoblja koja započinju na dan ili nakon 1. siječnja 2017.),
- Izmjene MRS-a 12 „Porezi na dobit“ – „Priznavanje odgođene porezne imovine po osnovi nerealiziranih gubitaka“ (na snazi za godišnja razdoblja koja počinju na dan ili nakon 1. siječnja 2017.), • Izmjene MRS-a 40 „Ulaganja u nekretnine“ – „Prijenos ulaganja u nekretnine“ (na snazi za godišnja razdoblja koja započinju na dan ili nakon 1. siječnja 2018.),
- Izmjene raznih standarda pod nazivom „Dorada MSFI-jeva iz ciklusa 2014.-2016.“ proizašle iz projekta godišnje dorade MSFI-jeva (MSFI 1, MSFI 12 i MRS 28), prvenstveno radi otklanjanja nepodudarnosti i pojašnjenja teksta (izmjene MSFI-ja 12 primjenjuju se na godišnja razdoblja koja započinju na dan ili nakon 1. siječnja 2017. godine, a izmjene MSFI-ja 1 i MRS-a 28 na godišnja razdoblja koja započinju na dan ili nakon 1. siječnja 2018.),
- Tumačenje IFRIC-a br. 22 „Transakcije i predujmovi u stranim valutama“ (na snazi za godišnja razdoblja koja započinju na dan ili nakon 1. siječnja 2018.)Izmjene i dopune MRS-a 16 i MRS-a 38: Pojašnjenje prihvatljivih metoda amortizacije

## **2.2 Konsolidacija**

### *(a) Ovisna društva*

U nekonsolidiranim financijskim izvještajima Društvo iskazuje ulaganja u ovisna društva po trošku, korigiranom za umanjenje vrijednosti. Godišnje se provjerava postojanje mogućeg umanjenja troška ulaganja kada događaji ili promijenjene okolnosti ukazuju da knjigovodstvena vrijednost udjela možda nije nadoknadiva. Ulaganja u ovisna društva za koja je iskazan gubitak od umanjenja vrijednosti, provjerava se na svaki datum izvještavanja radi mogućeg ukidanja umanjenja vrijednosti.

Ovisna društva su sva društva nad kojima Grupa ima kontrolu nad financijskim i poslovnim politikama, što u pravilu uključuje više od polovice glasačkih prava. Postojanje i učinak potencijalnih prava glasa koja se mogu iskoristiti ili zamijeniti razmatraju se prilikom procjene da li Grupa ima kontrolu nad drugim poslovnim subjektom. Ovisna društva su u potpunosti konsolidirana od datuma na koji je kontrola stvarno prenesena na Grupu (datum stjecanja) te isključene iz konsolidacije od dana prodaje ili gubitka kontrole.

Metoda kupnje koristi se za iskazivanje stjecanja ovisnih društava od strane Grupe. Trošak kupnje mjeri se kao fer vrijednost dane imovine, izdanih glavničnih instrumenata te nastalih ili preuzetih obveza na dan kupnje, uvećan za troškove neposredno povezane s kupnjom. Dan kupnje se odnosi na dan stjecanja kada je poslovna kombinacija ostvarena jednom transakcijom, a odnosi se na svaki dan kupnje udjela kada je poslovna kombinacija ostvarena u fazama postupnom kupnjom udjela.

**BILJEŠKA 2 – SAŽETAK ZNAČAJNIH RAČUNOVODSTVENIH POLITIKA (nastavak)**

**2.2 Konsolidacija (nastavak)**

Stečena prepoznatljiva imovina, obveze i potencijalne obveze u poslovnoj kombinaciji inicijalno se mjere po fer vrijednosti na dan stjecanja, neovisno o manjinskom udjelu. Višak troška stjecanja iznad fer vrijednosti udjela Grupe u neto stečenoj imovini ovisnog društva, iskazuje se kao goodwill. Ako je trošak stjecanja manji od fer vrijednosti neto stečene imovine ovisnog društva, razlika se priznaje izravno u računu dobiti i gubitka.

Sve transakcije unutar Grupe, stanja i nerealizirani dobiti od transakcija unutar društava Grupe eliminirani su pri konsolidaciji. Isto tako eliminiraju se i nerealizirani gubici, osim ako postoje dokazi o umanjuju vrijednosti prenesene imovine. Prema potrebi, računovodstvene politike ovisnih društava izmijenjene su kako bi se uskladile s politikama koje primjenjuje Grupa.

*(b) Promjene u vlasništvu ovisnih društava bez gubitka kontrole*

Grupa transakcije s manjinskim dioničarima tretira kao transakcije s većinskim vlasnicima Grupe. Kod otkupa dionica od manjinskih dioničara razlika između plaćenih iznosa i pripadajućeg stečenog udjela knjigovodstvene vrijednosti neto imovine ovisnog društva iskazuju se u kapitalu. Dobici ili gubici od prodaje manjinskog udjela isto tako iskazuju se u kapitalu.

*(c) Otuđenje ovisnih društava*

Kad Grupa izgubi kontrolu ili značajan utjecaj, svi zadržani udjeli u društvu ponovno se procjenjuju na svoju fer vrijednost, uz priznavanje promjene knjigovodstvene vrijednosti u računu dobiti i gubitka. Fer vrijednost je početna knjigovodstvena vrijednost u svrhu naknadnog računovodstvenog tretmana zadržanih udjela kao pridruženog društva, zajedničkog pothvata ili financijske imovine. Nadalje, svi iznosi prethodno priznati u ostalom sveobuhvatnom prihodu vezani za to društvo računovodstveno se tretiraju kao da je Grupa izravno prodala povezanu imovinu ili obveze. To može značiti da se iznosi prethodno priznati u ostalom sveobuhvatnom prihodu reklasificiraju u račun dobiti i gubitka. Ako se smanji vlasnički udio u pridruženom društvu, ali je zadržan značajan utjecaj, u račun dobiti i gubitka, kad je to potrebno, reklasificira se samo proporcionalni dio iznosa prethodno priznatih u ostaloj sveobuhvatnoj dobiti.

*(d) Pridružena društva*

Pridružena društva su ona u kojima Grupa ili Društvo imaju značajan utjecaj, ali nemaju kontrolu, što u pravilu uključuje 20% do 50% prava glasa. Ulaganja u pridružena društva Grupa iskazuje prema metodi udjela, a Društvo ih iskazuje po trošku ulaganja.

Udio Grupe u dobitima ili gubicima pridruženih društava nakon stjecanja priznaje se u računu dobiti i gubitka, a udio promjena u ostaloj sveobuhvatnoj dobiti nakon stjecanja priznaje se u ostaloj sveobuhvatnoj dobiti. Knjigovodstvena vrijednost ulaganja usklađuje se za kumulativne promjene nastale nakon stjecanja. Kada je udio Grupe u gubicima pridruženog društva jednak odnosno kada nadmašuje vlasnički udio u pridruženom društvu, uključujući sva neosigurana potraživanja koja čine sastavni dio neto ulaganja, Grupa ne priznaje daljnje gubitke, osim ako su za Grupu nastale obveze ili ako su izvršena plaćanja u ime pridruženog društva.

**BILJEŠKA 2 – SAŽETAK ZNAČAJNIH RAČUNOVODSTVENIH POLITIKA (nastavak)**

**2.2 Konsolidacija (nastavak)**

*(d) Pridružena društva*

Nerealizirani dobiti od transakcija između Grupe i njegovih pridruženih društava eliminiraju se do visine udjela Grupe u pridruženim društvima. Isto tako eliminiraju se i nerealizirani gubici, ukoliko transakcija ne pruža dokaze o umanjenu vrijednosti prenesene imovine. Prema potrebi, računovodstvene politike pridruženih društava izmijenjene su kako bi se uskladile s politikama koje primjenjuje Grupa.

*(e) Spajanja*

Metoda knjigovodstvene vrijednosti prednika se upotrebljava za provođenje spajanja kod društva pod zajedničkom kontrolom. Sadašnja vrijednost imovine i obveza Društva prednika se prenose u Društvo slijednika. Na datum spajanja transakcije i stanja između društva, kao i dobiti i gubici u međusobnim transakcijama, se poništavaju. Razlika između sadašnje vrijednosti neto spojene imovine i nepriznate imovine se priznaje kao kapital. U konsolidiranim financijskim izvještajima spajanje unutar grupe ne proizvode nikakve učinke.

*(f) Zajednički pothvati*

Udjeli Grupe u zajednički kontroliranom društvu obračunavaju se korištenjem metode udjela, a početno se priznaju po trošku. Metoda udjela zahtijeva da se udio Grupe u dobiti ili gubitku nakon stjecanja priznaje u računu dobiti i gubitka, dok se promjene u ostaloj sveobuhvatnoj dobiti nakon stjecanja priznaju u ostaloj sveobuhvatnoj dobiti. Ukupne promjene nakon stjecanja usklađuju se s knjigovodstvenom vrijednošću ulaganja.

**2.3 Izvještavanje o poslovnim segmentima**

O poslovnim segmentima izvještava se sukladno internom izvještavanju izvršnom donositelju odluka. Izvršni donositelj odluka, koji je odgovoran za alokaciju resursa i ocjenjivanje uspješnosti poslovnih segmenata je Uprava Društva.

**2.4 Strane valute**

*(a) Funkcionalna i izvještajna valuta*

Stavke uključene u financijske izvještaje svake pojedine članice Grupe iskazane su u valuti primarnog gospodarskog okruženja u kojem članica Grupe posluje ('funkcionalna valuta'). Konsolidirani financijski izvještaji prikazani su u kunama, što predstavlja funkcionalnu i izvještajnu valutu Društva.

*(b) Transakcije i stanja u stranoj valuti*

Transakcije u stranim sredstvima plaćanja prevode se u funkcionalnu valutu tako da se iznosi u stranim sredstvima plaćanja preračunavaju po tečaju na dan transakcije. Dobici ili gubici od tečajnih razlika, koji nastaju prilikom podmirenja tih transakcija i preračuna monetarne imovine i obveza izraženih u stranim valutama, priznaju se u računu dobiti i gubitka.

**BILJEŠKA 2 – SAŽETAK ZNAČAJNIH RAČUNOVODSTVENIH POLITIKA (nastavak)**

**2.4 Strane valute (nastavak)**

(c) Članice Grupe

Rezultati poslovanja i financijsko stanje svih članica Grupe čija se funkcionalna valuta razlikuje od izvještajne valute preračunavaju se u izvještajnu valutu kako slijedi:

- (i) imovina i obveze za svaku bilancu preračunavaju se prema zaključnom tečaju na datum te bilance;
- (ii) prihodi i rashodi za svaki račun dobiti i gubitka preračunavaju se prema prosječnim tečajevima; i
- (iii) sve nastale tečajne razlike priznaju se na zasebnoj poziciji unutar glavnice.

U konsolidaciji, tečajne razlike nastale preračunom neto ulaganja u inozemna ovisna društva evidentiraju se unutar 'Kumuliranih tečajnih razlika' unutar dioničkog kapitala. Prilikom djelomične ili cjelokupne prodaje inozemnog ovisnog društva ili gubitka kontrole nad ovisnim društvom, sve tečajne razlike priznaju se u računu dobiti i gubitka kao dio dobitka ili gubitka od prodaje.

**2.5 Nekretnine, postrojenja i oprema**

**2.5.1 Nekretnine, postrojenja i oprema**

Nekretnine, postrojenja i oprema, izuzev imovine pod ovrhom, iskazane su po trošku nabave umanjenom za akumuliranu amortizaciju. Povijesni trošak uključuje trošak koji je izravno povezan sa stjecanjem imovine.

Naknadni izdaci uključuju se u knjigovodstvenu vrijednost imovine ili se, po potrebi, priznaju kao zasebna imovina samo ako će Grupa imati buduće ekonomske koristi od spomenute imovine te ako se trošak imovine može pouzdano mjeriti. Knjigovodstvena vrijednost zamijenjenog dijela prestaje se priznavati. Svi ostali troškovi investicijskog i tekućeg održavanja terete račun dobiti i gubitka u financijskom razdoblju u kojem su nastali.

Zemljište i imovina u izgradnji se ne amortiziraju. Amortizacija je obračunata primjenom linearne metode pojedinačno za svako osnovno sredstvo kroz procijenjeni vijek korištenja imovine. Amortizacija se počinje obračunavati kada je dugotrajna materijalna imovina raspoloživa i spremna za upotrebu. Amortizacija se obračunava kroz prosječni procijenjeni vijek trajanja kako slijedi:

	<u>Korisni vijek trajanja u godinama</u>
Zgrade	20 – 40
Oprema	5 – 10
Postrojenja	25

Rezidualna vrijednost imovine predstavlja procijenjeni iznos koji bi Grupa trenutno dobila od prodaje imovine umanjene za procijenjeni trošak prodaje u slučaju da je imovina dosegla starost i stanje koje se očekuje na kraju vijeka trajanja imovine. Rezidualna vrijednost imovine je nula ako Grupa očekuje da će ju koristiti do kraja njenog vijeka trajanja. Rezidualna vrijednost imovine i korisni vijek pregledavaju se na svaki datum izvještavanja i po potrebi usklađuju.

**BILJEŠKA 2 – SAŽETAK ZNAČAJNIH RAČUNOVODSTVENIH POLITIKA (nastavak)**

U slučaju da je knjigovodstveni iznos imovine veći od procijenjenog nadoknadivog iznosa, razlika se otpisuje do nadoknadivog iznosa (bilješka 2.8).

Dobici i gubici nastali prodajom određuju se usporedbom prihoda i knjigovodstvene vrijednosti sredstva i uključuju se u stavku “ostali (gubici)/dobici – neto” u račun dobiti i gubitka.

**2.5.2 Imovina pod ovrhom**

Imovina pod ovrhom (zemljišta i zgrade) iskazuju se po revaloriziranoj vrijednosti na osnovu periodičnih procjena (najmanje svake treće godine) obavljenih od strane nezavisnih procjenitelja.

Kad se knjigovodstveni iznos imovine pod ovrhom poveća kao rezultat revalorizacije, to povećanje se izravno odobrava u ostaloj sveobuhvatnoj dobiti i prikazuje se u glavnici pod nazivom revalorizacijska rezerva. Revalorizacijsko smanjenje izravno tereti revalorizacijsku rezervu do iznosa do kojeg ovo smanjenje ne premašuje iznos koji postoji kao revalorizacijska rezerva za istu imovinu, sva ostala smanjenja priznaju se kao rashod u računu dobiti i gubitka.

Zemljište se nakon početnog priznavanja iskazuje po revaloriziranom iznosu koji čini njegova fer vrijednost na dan revalorizacije umanjena za kasnije akumulirane gubitke od umanjenja vrijednosti. Neovisne procjene vrijednosti zemljišta vrše se kada se knjigovodstvena vrijednost bitno razlikuje od fer vrijednosti. Svako povećanje vrijednosti zemljišta knjiži se u okviru ostale sveobuhvatne dobiti na poziciji revalorizacijske rezerve, osim u slučaju da, i isključivo u mjeri u kojoj, ono poništava smanjenje vrijednosti iste imovine koje je ranije bilo iskazano kao rashod i u tom se slučaju prikazuje kao prihod.

Svako umanjenje prvo se prebija sa povećanjem koje se odnosi na raniju procjenu vrijednosti u pogledu iste imovine i nakon toga se priznaje kao trošak. Pripadajući dio revalorizacijskih rezervi ostvarenih prilikom ranije procjene vrijednosti oslobađa se iz revalorizacijskih rezervi direktno u zadržani dobitak, nakon otuđenja imovine.

Nakon početnog priznavanja prema trošku, zgrade se priznaju prema revaloriziranoj vrijednosti, koja predstavlja fer vrijednost na dan revalorizacije umanjena za naknadnu amortizaciju na zgrade i trošak umanjenja vrijednosti. Fer vrijednost se bazira na tržišnoj vrijednosti, a to je procijenjena vrijednost za koju bi imovina mogla biti prodana na dan procjene vrijednosti između dobrovoljnog kupca i dobrovoljnog prodavatelja po uobičajenim poslovnim i komercijalnim uvjetima.

Kad se knjigovodstveni iznos sredstva poveća kao rezultat revalorizacije, to povećanje se izravno odobrava u okviru ostale sveobuhvatne dobiti na poziciji revalorizacijska rezerva. Revalorizacijsko povećanje priznaje se kao prihod do iznosa do kojeg ono poništava revalorizacijsko smanjenje istog sredstva, koje je prethodno bilo priznato kao rashod.

Kad se knjigovodstveni iznos sredstva smanji kao rezultat revalorizacije, to smanjenje se priznaje kao rashod. Revalorizacijsko smanjenje izravno tereti revalorizacijsku rezervu unutar ostale sveobuhvatne dobiti do iznosa do kojeg ovo smanjenje ne premašuje iznos koji postoji kao revalorizacijska rezerva za isto sredstvo.

Svake godine se vrši prijenos iz ostale sveobuhvatne dobiti (revalorizacijske rezerve) u ostale rezerve u visini amortizacije revalorizirane imovine. Također, akumulirana amortizacija na datum revalorizacije se isključuje na teret bruto knjigovodstvenog iznosa sredstva, a neto iznos prepravljaše do revaloriziranog iznosa sredstva.

**BILJEŠKA 2 – SAŽETAK ZNAČAJNIH RAČUNOVODSTVENIH POLITIKA (nastavak)**

U trenutku povlačenja iz uporabe ili otuđenja, sva preostala revalorizacijska rezerva takvog sredstva se prenosi u zadržanu dobit.

**2.6 Ulaganja u nekretnine**

**2.6.1 Ulaganja u nekretnine**

Ulaganja u nekretnine, izuzev imovine pod ovrhom, odnose se uglavnom na poslovne zgrade i zemljišta koja se drže u svrhu dugoročnog stjecanja prihoda od najma ili zbog porasta njihove vrijednosti. Ulaganja u nekretnine tretiraju se kao dugotrajna ulaganja, osim ako nisu namijenjena prodaji u sljedećoj godini i kupac je identificiran, u kojem se slučaju svrstavaju u kratkotrajnu imovinu.

Ulaganja u nekretnine iskazuju se po povijesnom trošku umanjenom za akumuliranu amortizaciju i rezerviranje za umanjene vrijednosti, ako je potrebno. Amortizacija zgrada obračunava se primjenom pravocrtne metode u svrhu alokacije troška tijekom njihovog korisnog vijeka uporabe (20 do 40 godina).

Naknadni izdaci kapitaliziraju se samo kada je vjerojatno da će Grupa od toga imati buduće ekonomske koristi i kada se trošak može pouzdano mjeriti. Svi ostali troškovi popravaka i održavanja terete račun dobiti i gubitka kada nastanu. Ukoliko Grupa počne koristiti imovinu namijenjenu prodaji, ona se reklasificira u nekretnine, postrojenja i opremu te njena knjigovodstvena vrijednost na dan reklasifikacije postaje iznos pretpostavljenog troška koji će se naknadno amortizirati.

**2.6.1 Imovina pod ovrhom**

Imovina pod ovrhom (zemljište) iskazuje se po revaloriziranoj vrijednosti na osnovu periodičnih procjena (najmanje svake treće godine) obavljenih od strane nezavisnih procjenitelja

Kad se knjigovodstveni iznos imovine pod ovrhom poveća kao rezultat revalorizacije, to povećanje se izravno odobrava u ostaloj sveobuhvatnoj dobiti i prikazuje se u glavnici pod nazivom revalorizacijska rezerva. Revalorizacijsko smanjenje izravno tereti revalorizacijsku rezervu do iznosa do kojeg ovo smanjenje ne premašuje iznos koji postoji kao revalorizacijska rezerva za istu imovinu, sva ostala smanjenja priznaju se kao rashod u računu dobiti i gubitka.

Zemljište se nakon početnog priznavanja iskazuje po revaloriziranom iznosu koji čini njegova fer vrijednost na dan revalorizacije umanjena za kasnije akumulirane gubitke od umanjenja vrijednosti. Neovisne procjene vrijednosti zemljišta vrše se kada se knjigovodstvena vrijednost bitno razlikuje od fer vrijednosti. Svako povećanje vrijednosti zemljišta knjiži se u okviru ostale sveobuhvatne dobiti na poziciji revalorizacijske rezerve, osim u slučaju da, i isključivo u mjeri u kojoj, ono poništava smanjenje vrijednosti iste imovine koje je ranije bilo iskazano kao rashod i u tom se slučaju prikazuje kao prihod.

Svako umanjenje prvo se prebija sa povećanjem koje se odnosi na raniju procjenu vrijednosti u pogledu iste imovine i nakon toga se priznaje kao trošak. Pripadajući dio revalorizacijskih rezervi ostvarenih prilikom ranije procjene vrijednosti oslobađa se iz revalorizacijskih rezervi direktno u zadržani dobitak, nakon otuđenja imovine.



**BILJEŠKA 2 – SAŽETAK ZNAČAJNIH RAČUNOVODSTVENIH POLITIKA (nastavak)**

**2.7 Nematerijalna imovina**

*(a) Goodwill*

Goodwill predstavlja razliku između troška stjecanja i fer vrijednosti udjela Grupe u neto prepoznatljivoj imovini stečenog ovisnog društva na dan stjecanja. Goodwill nastao stjecanjem ovisnog društva iskazan je u okviru nematerijalne imovine.

Zasebno iskazan goodwill godišnje se provjerava zbog umanjenja vrijednosti ili kad god postoje pretpostavke za umanjenje te se iskazuje po trošku stjecanja umanjenom za akumulirane gubitke od umanjenja vrijednosti. Gubici od umanjenja vrijednosti goodwilla se ne ukidaju.

Goodwill se alokira na jedinice stvaranja novca za potrebe testiranja umanjenja vrijednosti. Alokacija se provodi na one jedinice stvaranja novca za koje se očekuje da će imati koristi od poslovne kombinacije u kojoj je nastao goodwill, identificiran prema poslovnom segmentu. Ako se djelomično ili u potpunosti proda jedinica koja stvara novac, pripadajući goodwill se uključuje po knjigovodstvenoj vrijednosti neto prodane imovine kada se utvrdi dobit ili gubitak transakcije.

*(b) Prava korištenja i računalni softver*

Prava korištenja i softver se kapitaliziraju na temelju troškova stjecanja i troškova koji nastaju dovođenjem u radno stanje. Ovi troškovi amortiziraju se tijekom njihovog korisnog vijeka uporabe (5 godina).

**2.8 Umanjenje vrijednosti nefinancijske imovine**

Godišnje se ispituje umanjenje vrijednosti imovine koja ima neograničen korisni vijek uporabe i koja se ne amortizira (kao što su zemljište i goodwill). Imovina koja se amortizira pregledava se zbog umanjenja vrijednosti kad događaji ili promijenjene okolnosti ukazuju na to da knjigovodstvena vrijednost možda nije nadoknadiva. Gubitak od umanjenja vrijednosti priznaje se kao razlika između knjigovodstvene vrijednosti imovine i njenog nadoknadivog iznosa. Nadoknadivi iznos je fer vrijednost imovine umanjena za troškove prodaje ili vrijednost imovine u uporabi, ovisno o tome koji je viši. Za potrebe procjene umanjenja vrijednosti, imovina se grupira na najniži nivo kako bi se pojedinačno utvrdio novčani tok (jedinice stvaranja novca). Nefinancijska imovina, osim goodwilla, za koju je iskazan gubitak od umanjenja vrijednosti, provjerava se na svaki datum izvještavanja radi mogućeg ukidanja umanjenja vrijednosti.

**BILJEŠKA 2 – SAŽETAK ZNAČAJNIH RAČUNOVODSTVENIH POLITIKA (nastavak)**

**2.9 Financijska imovina**

Grupa i Društvo klasificiraju svoju financijsku imovinu u sljedeće kategorije: financijska imovina po fer vrijednosti u računu dobiti i gubitka, financijska imovina raspoloživa za prodaju i krediti i potraživanja. Klasifikacija ovisi o svrsi za koju je financijska imovina stečena. Uprava klasificira financijsku imovinu kod početnog priznavanja.

*(a) Financijska imovina po fer vrijednosti u računu dobiti i gubitka*

Financijska imovina po fer vrijednosti u računu dobiti i gubitka predstavlja financijsku imovinu namijenjenu trgovanju. Financijska imovina se klasificira u ovu kategoriju ako je stečena prvenstveno u svrhu prodaje u kratkom roku. Imovina u ovoj kategoriji klasificirana je kao kratkotrajna imovina.

Financijska imovina iskazana po fer vrijednosti u računu dobiti i gubitka početno se priznaje po fer vrijednosti, a trošak transakcije iskazuje se u računu dobiti i gubitka.

Dobici i gubici nastali iz promjena u fer vrijednosti financijske imovine po fer vrijednosti u računu dobiti i gubitka iskazuju se u računu dobiti i gubitka u okviru 'ostali (gubici)/dobici – neto' u razdoblju u kojem su nastali.

*(b) Financijska imovina raspoloživa za prodaju*

Financijska imovina raspoloživa za prodaju predstavlja nederivativnu imovinu koja je iskazana u ovoj kategoriji ili nije klasificirana u neku drugu kategoriju. Uključena je u dugotrajnu imovinu, osim ako Uprava ima namjeru prodati ulaganje unutar razdoblja od 12 mjeseci od datuma izvještavanja. Financijska imovina raspoloživa za prodaju iskazuje se po fer vrijednosti, a trošak transakcije iskazuje se u računu dobiti i gubitka.

Promjene u fer vrijednosti monetarne i nemonetarne financijske imovine klasificirane kao raspoložive za prodaju priznaju se u ostalu sveobuhvatnu dobit.

U slučaju glavnih vrijednosnica koje su klasificirane kao raspoložive za prodaju, značajan ili dugotrajan pad fer vrijednosti vrijednosnica ispod njihove nabavne vrijednosti uzima se u obzir prilikom razmatranja da li je vrijednost imovine umanjena. Ako takvi dokazi postoje za financijsku imovinu, kumulativni gubitak – koji se mjeri kao razlika između nabavne vrijednosti i tekuće fer vrijednosti umanjene za gubitak od umanjenja vrijednosti navedene financijske imovine koja je prethodno priznata u računu dobiti i gubitka – uklanja se iz glavnice i priznaje u računu dobiti i gubitka.

Prilikom prodaje ili umanjenja vrijednosti vrijednosnica raspoloživih za prodaju, akumulirana usklađenja fer vrijednosti priznata u kapitalu uključuju se u račun dobiti i gubitka u stavku 'ostali (gubici)/dobici – neto'.

Kamate na vrijednosnice raspoložive za prodaju koje su izračunate primjenom metode efektivne kamatne stope iskazuju se u računu dobiti i gubitka. Dividende na vrijednosnice raspoložive za prodaju iskazuju se u računu dobiti i gubitka kada je ustanovljeno pravo na isplatu dividende.

Na svaki datum bilance Grupa i Društvo procjenjuju postoje li objektivni dokazi o umanjenju vrijednosti financijske imovine ili grupe financijskih sredstava. Gubici od umanjenja vrijednosti glavnih instrumenata priznatih u računu dobiti i gubitka ne ukidaju se u računu dobiti i gubitka.

**BILJEŠKA 2 – SAŽETAK ZNAČAJNIH RAČUNOVODSTVENIH POLITIKA (nastavak)**

**2.9 Financijska imovina (nastavak)**

*(c) Krediti i potraživanja*

Kredit i potraživanja predstavljaju nederivativnu financijsku imovinu s fiksnim ili odredivim plaćanjem koja ne kotira na aktivnom tržištu. Iskazana je u okviru kratkotrajne imovine, osim imovine s dospijećem dužim od 12 mjeseci nakon datuma bilance. Takva se imovina klasificira kao dugotrajna imovina. Kredit i potraživanja iskazani su po amortiziranom trošku primjenom metode efektivne kamate.

Potraživanja od kupaca i po kreditima početno se priznaju po fer vrijednosti, a naknadno se mjere po amortiziranom trošku uporabom metode efektivne kamatne stope, umanjena za ispravak vrijednosti. Ispravak vrijednosti potraživanja provodi se kada postoje objektivni dokazi da Grupa i Društvo neće moći naplatiti sva svoja potraživanja u skladu s dogovorenim uvjetima. Značajne financijske poteškoće dužnika, vjerojatnost dužnikovog stečaja te neizvršenje ili propusti u plaćanjima smatraju se pokazateljima umanjenja vrijednosti potraživanja. Iznos ispravka vrijednosti utvrđuje se kao razlika između knjigovodstvene vrijednosti i nadoknadivog iznosa potraživanja, a predstavlja sadašnju vrijednost očekivanih novčanih priljeva diskontiranih korištenjem efektivne kamatne stope. Iznosi ispravka vrijednosti potraživanja iskazuju se u računu dobiti i gubitka u okviru „ostalih poslovnih rashoda“. Naknadno naplaćeni iznosi ispravka vrijednosti potraživanja od kupaca iskazuju se u računu dobiti i gubitka u okviru „ostalih poslovnih rashodi“.

**2.10 Najmovi**

*(a) Grupa i Društvo su najmoprimci*

Grupa i Društvo unajmljuju određene nekretnine, postrojenja i opremu. Najmovi nekretnina, postrojenja i opreme u kojima Grupa ili Društvo snosi sve rizike i koristi vlasništva klasificiraju se kao financijski najmovi. Financijski najmovi kapitaliziraju se na početku najma prema fer vrijednosti unajmljene nekretnine ili sadašnje vrijednosti minimalne najamnine, ovisno o tome što je niže. Svako plaćanje najma razvrstava se na obveze i financijske rashode kako bi se dobila konstantna stopa na preostalo financijsko stanje. Kamatna komponenta financijskog rashoda tereti račun dobiti i gubitka tijekom razdoblja najma. Nekretnine, postrojenja i oprema kupljeni pod financijskim najmom amortiziraju se po korisnom vijeku upotrebe sredstva ili trajanju najma, ovisno o tome što je kraće.

Najmovi u kojima Grupa ili Društvo ne snosi bitan udio rizika i koristi vlasništva klasificiraju se kao operativni najmovi. Plaćanja po osnovi operativnih najмова iskazuju se u računu dobiti i gubitka prema pravocrtnoj metodi u razdoblju trajanja najma.

*(b) Grupa i Društvo su najmodavci*

Imovina dana pod poslovni najam u kojem su Grupa i Društvo najmodavci amortizira se tijekom očekivanog korisnog vijeka trajanja jednako kao slična ostala imovina. Prihod od najma evidentira se ravnomjerno tijekom trajanja najma, čak ako primici nisu ravnomjerni, osim ako ne postoji druga sustavna osnova koja bolje predstavlja vremenski okvir u kojem se sučeljavaju korist od najma i amortiziranje imovine dane u najam.

**BILJEŠKA 2 – SAŽETAK ZNAČAJNIH RAČUNOVODSTVENIH POLITIKA (nastavak)**

**2.11 Zalihe**

Zalihe sirovina i rezervnih dijelova iskazuju se po trošku nabave ili neto ostvarivoj vrijednosti, ovisno o tome koja je niža. Trošak se određuje po metodi ponderiranih prosječnih cijena. Neto ostvariva vrijednost predstavlja procjenu prodajne cijene u redovnom tijeku poslovanja umanjenu za varijabilne troškove prodaje.

Trošak proizvodnje u tijeku i gotovih proizvoda obuhvaća sirovine, trošak izravnog rada, ostale izravne troškove i pripadajući dio općih troškova proizvodnje (na bazi normalnog redovnog kapaciteta proizvodnje).

Sitni inventar i alati u potpunosti se otpisuju prilikom stavljanja u uporabu.

**2.12 Ugovori o izgradnji**

Troškovi iz ugovora priznaju se u trenutku kada nastanu.

Kada ishod ugovora o izgradnji nije moguće pouzdano procijeniti, prihodi iz ugovora priznaju se samo u iznosu nastalih troškova iz ugovora za koje se očekuje da će se moći realizirati.

Kad je ishod ugovora o izgradnji moguće pouzdano procijeniti i kada je vjerojatno da će se ugovorom ostvariti prihodi, prihodi iz ugovora o izgradnji priznaju se kao prihodi tijekom trajanja ugovora. Kada postoji vjerojatnost da će ukupni troškovi ugovora premašiti ukupne prihode ugovora, očekivani gubitak se odmah priznaje kao trošak.

Grupa i Društvo primjenjuje metodu stupnja dovršenosti kako bi utvrdilo odgovarajući iznos prihoda i rashoda za određeno razdoblje. Stupanj dovršenosti mjeri se na temelju troškova iz ugovora do datuma izvještavanja kao postotak ukupno procijenjenih troškova za svaki ugovor. Pri utvrđivanju stupnja dovršenosti isključuju se svi troškovi nastali tijekom godine, a koji se odnose na buduće poslovne aktivnosti po ugovoru te se iskazuju kao zalihe, predujmovi ili ostala imovina, ovisno o njihovoj prirodi.

Za sve ugovore u tijeku kod kojih nastali troškovi i priznati dobitci (umanjeni za priznate gubitke) premašuju postupno zaračunate iznose, Grupa i Društvo bruto iznos potraživanja od naručitelja iskazuje u sklopu imovine. Postupno zaračunati iznosi koje naručitelji nisu platili i zadržani iznosi iskazani su u sklopu potraživanja od kupaca i ostalih potraživanja.

Za sve ugovore u tijeku kod kojih postupno zaračunati iznosi premašuju nastale troškove i priznate dobitke (umanjene za priznate gubitke), Grupa bruto iznos obveze prema naručiteljima iskazuje u sklopu obveza.

**2.13 Novac i novčani ekvivalenti**

Novac i novčani ekvivalenti obuhvaćaju gotovinu, depozite kod banaka po viđenju i ostale kratkotrajne visoko likvidne instrumente s rokovima naplate do tri mjeseca ili kraće.

**BILJEŠKA 2 – SAŽETAK ZNAČAJNIH RAČUNOVODSTVENIH POLITIKA (nastavak)**

**2.14 Dionički kapital**

Dionički kapital sastoji se od redovnih dionica. Primici koji se iskazuju u glavnici pri izdavanju novih dionica ili opcija, iskazuju se umanjeni za pripadajuće troškove transakcije i porez na dobit.

Plaćena naknada za kupljene vlastite dionice, uključujući sve izravno pripadajuće troškove transakcije (umanjene za porez na dobit), umanjuje dioničku glavicu koja se može pripisati dioničarima Društva sve do povlačenja dionica ili njihovog ponovnog izdavanja. Kada se takve dionice kasnije ponovno izdaju, svaka primljena naknada, umanjena za sve izravno pripadajuće troškove transakcije kao i učinke poreza na dobit, uključena je u glavicu koja se može pripisati dioničarima Društva.

**2.15 Posudbe**

Posudbe se početno priznaju po fer vrijednosti, umanjenoj za troškove transakcije. U budućim razdobljima, posudbe se iskazuju po amortiziranom trošku; sve razlike između primitaka (umanjениh za troškove transakcije) i otkupne vrijednosti priznaju se u računu dobiti i gubitka tijekom razdoblja trajanja posudbe, koristeći metodu efektivne kamatne stope. Troškovi posudbe koji se direktno odnose na nabavu, izgradnju ili proizvodnju kvalificirane imovine uključuju se u trošak te imovine. Ostali troškovi posudbe priznaju se kao rashod. Posudbe koje će biti otplaćene isključivo prodajom nekretnina pod ovrhom vrednuju se sukladno procijenjenoj vrijednosti nekretnina pod ovrhom.

Naknade plaćene prilikom ugovaranja kredita priznaju se kao transakcijski troškovi kredita ukoliko je vjerojatno da će doći do povlačenja dijela ili cjelokupnog kredita.

Posudbe se klasificiraju kao kratkoročne obveze, osim ako Grupa ili Društvo imaju bezuvjetno pravo odgoditi podmirenje obveze najmanje 12 mjeseci nakon datuma izvještavanja.

**2.16 Porez na dobit**

Porezni trošak za godinu sastoji se od tekućeg i odgođenog poreza na dobit. Porez se priznaje u izvještaju o sveobuhvatnoj dobiti, osim ako se odnosi na stavke priznate u ostaloj sveobuhvatnoj dobiti ili direktno u kapitalu. U tom slučaju, porez se priznaje u izvještaju o ostaloj sveobuhvatnoj dobiti ili u kapitalu.

Tekući porezni trošak obračunava se na temelju poreznog zakona koji je na snazi ili se djelomično primjenjuje na dan izvještavanja u zemljama u kojima ovisna društva i Društvo posluju i ostvaruju oporezivu dobit. Osnovicu za obračun poreza na dobit čini razlika između prihoda i rashoda koji se utvrđuju u skladu sa Zakonom. Uprava Grupe povremeno procjenjuje pojedine stavke u poreznim prijavama s obzirom na situacije u kojima su primjenjive porezne odredbe podložne tumačenju te razmatraju formiranje rezerviranja, gdje je to prikladno, na temelju očekivanog iznosa koji treba platiti Poreznoj upravi.

**BILJEŠKA 2 – SAŽETAK ZNAČAJNIH RAČUNOVODSTVENIH POLITIKA (nastavak)**

**2.17 Odgođeni porez na dobit**

Iznos odgođenog poreza obračunava se metodom bilančne obveze, na privremene razlike između porezne osnovice imovine i obveza i njihove knjigovodstvene vrijednosti u financijskim izvještajima. Međutim, odgođeni porez se ne priznaje ako proizlazi iz početnog priznavanja imovine ili obveza u transakciji koja nije poslovno spajanje i koje u vrijeme transakcije ne utječe na računovodstvenu dobit niti na oporezivu dobit (porezni gubitak). Odgođena porezna imovina i obveze mjere se poreznim stopama za koje se očekuje da će se primjenjivati u razdoblju kada će imovina biti nadoknađena ili obveza podmirena, na temelju poreznih stopa i poreznih zakona, koji su na snazi ili se djelomično primjenjuju na datum izvještavanja.

Odgođena porezna imovina priznaje se do visine buduće oporezive dobiti za koju je vjerojatno da će biti raspoloživa za iskorištenje privremenih razlika.

Iznos odgođenog poreza na dobit obračunava se na privremene razlike nastale temeljem ulaganja u ovisna i pridružena društva, osim kada je vrijeme ukidanja privremenih razlika kontrolirano od strane Grupe, te postoji vjerojatnost da se privremena razlika neće ukinuti u doglednoj budućnosti.

Odgođena porezna imovina i obveze netiraju se u slučaju kada postoji zakonski provedivo pravo na prijeboj tekuće porezne imovine i tekućih poreznih obveza, te kada se odgođena porezna imovina i obveze odnose na poreze na dobit koje je nametnula ista porezna vlast istom ili različitom poreznom subjektu te kad postoji namjera podmirenja na neto osnovi.

**2.18 Obveze prema dobavljačima i ostale obveze**

Obveze prema dobavljačima i ostale obveze početno se priznaju po fer vrijednosti, a naknadno se mjere po amortiziranom trošku primjenom metode efektivne kamatne stope.

**2.19 Primanja zaposlenih**

*(a) Obveze za mirovine i ostale obveze nakon umirovljenja*

U toku redovnog poslovanja prilikom isplata plaća Grupa i Društvo u ime svojih zaposlenika koji su članovi obveznih mirovinskih fondova obavljaju redovita plaćanja doprinosa sukladno zakonu. Obvezni mirovinski doprinosi fondovima iskazuju se kao dio troška plaća kada se obračunaju.

Osim toga, prema Kolektivnom ugovoru Grupa i Društvo imaju obvezu isplatiti otpremninu zaposleniku u trenutku njegova umirovljenja. Obveza priznata u bilanci predstavlja sadašnju vrijednost definirane obveze umanjene za troškove minulog rada, zajedno s usklađenjima za nepriznate aktuarske dobitke ili gubitke. Definirana obveza obračunava se godišnje od strane neovisnih aktuara pomoću metode projicirane kreditne jedinice. Sadašnja vrijednost definirane obveze određena je diskontiranjem procijenjenih budućih novčanih odljeva korištenjem kamatnih stopa državnih obveznica koje su izražene u valuti u kojoj će obveze biti isplaćene i čiji uvjeti dospijea odgovaraju uvjetima pripadajuće obveze za otpremnine za mirovine.

**BILJEŠKA 2 – SAŽETAK ZNAČAJNIH RAČUNOVODSTVENIH POLITIKA (nastavak)**

**2.19 Primanja zaposlenih (nastavak)**

*(b) Otpremnine*

Obveze za otpremnine priznaju se kada Grupa prekine radni odnos zaposlenika prije normalnog datuma umirovljenja ili odlukom zaposlenika da dragovoljno prihvati prekid radnog odnosa u zamjenu za naknadu. Grupa priznaje obveze za otpremnine kada je dokazivo preuzelo obvezu da prekine radni odnos sa sadašnjim zaposlenicima, na osnovu detaljnog formalnog plana bez mogućnosti da od njega odustane ili osigurava otpremnine kao rezultat ponude da potakne dragovoljno raskidanje radnog odnosa. Otpremnine koje dopijevaju u razdoblju duljem od 12 mjeseci nakon datuma izvještavanja, diskontiraju se na njihovu sadašnju vrijednost.

*(c) Ostala dugoročna primanja zaposlenih*

Grupa priznaje obvezu za dugoročna primanja zaposlenih (jubilarne nagrade) ravnomjerno tijekom razdoblja u kojem je nagrada ostvarena, na temelju stvarnog broja godina radnog staža. Obveza za dugoročna primanja zaposlenih određuju se na temelju pretpostavke o broju zaposlenika kojima navedena primanja treba isplatiti, procijenjeni trošak navedenih primanja te diskontnu stopu.

**2.20 Rezerviranja**

Rezerviranja se priznaju ako Grupa ima sadašnju zakonsku ili izvedenu obvezu kao posljedicu prošlog događaja, ako je vjerojatno da će biti potreban odljev resursa radi podmirivanja obveze te ako se iznos obveze može pouzdano procijeniti.

Gdje postoje određene slične obveze, vjerojatnost da će za njihovo podmirenje biti potreban izljev sredstava određuje se razmatranjem kategorije obveza u cjelini. Rezerviranje se priznaje čak iako je vjerojatnost izljeva sredstava u odnosu na bilo koju stavku koja se nalazi u istoj kategoriji obveza mala.

Rezerviranja se mjere po sadašnjoj vrijednosti troškova za koje se očekuje da će biti potrebni za podmirenje obveze, korištenjem diskontne stope prije poreza, koja odražava tekuće tržišne procjene vremenske vrijednosti novca kao i rizike koji su specifični za navedenu obvezu. Iznos rezerviranja povećava se u svakom razdoblju da se odrazi proteklo vrijeme. Ovo se povećanje prikazuje kao rashod od kamata.

**2.21 Priznavanje prihoda**

Prihodi se sastoje od fer vrijednosti primljene naknade ili potraživanja za prodane proizvode, robu ili usluge tijekom redovnog poslovanja Grupe i Društva. Prihodi su iskazani u iznosima koji su umanjeni za porez na dodanu vrijednost, procijenjene povrate, rabate i diskonte. Grupa i Društvo priznaju prihode kada se iznos prihoda može pouzdano mjeriti, kada će Grupa ili Društvo imati buduće ekonomske koristi i kada su zadovoljeni specifični kriteriji za sve djelatnosti Grupe i Društva koje su opisane u nastavku.

*(a) Prihodi od ugovora o izgradnji*

Kada ishod ugovora o izgradnji nije moguće pouzdano procijeniti, prihodi iz ugovora priznaju se samo u iznosu nastalih troškova iz ugovora za koje se očekuje da će se moći realizirati. Kad je ishod ugovora o izgradnji moguće pouzdano procijeniti i kada je vjerojatno da će se ugovorom ostvariti prihodi, prihodi iz ugovora o izgradnji priznaju se kao prihodi tijekom trajanja ugovora (bilješka 2.12).

**BILJEŠKA 2 – SAŽETAK ZNAČAJNIH RAČUNOVODSTVENIH POLITIKA (nastavak)**

**2.21 Priznavanje prihoda (nastavak)**

*(b) Prihodi od prodaje gotovih proizvoda i robe*

Prihodi od prodaje gotovih proizvoda i robe priznaju se kada Grupa i Društvo obavi isporuke robe kupcu, kada kupac prihvati isporučene proizvode i robu i kada je naplativost nastalih potraživanja prilično sigurna.

*(c) Prihodi od kamata*

Prihodi od kamata priznaju se na vremenski proporcionalnoj osnovi koristeći metodu efektivne kamatne stope. Kada je vrijednost potraživanja umanjena, Grupa i Društvo umanjuju knjigovodstvenu vrijednost potraživanja na njegovu nadoknadivu vrijednost, što predstavlja procijenjenu vrijednost očekivanih novčanih priljeva diskontiranih po originalnoj efektivnoj kamatnoj stopi instrumenta. Ravnomjerno ukidanje diskonta u budućim razdobljima, priznaje se kao prihod od kamata. Prihodi od kamata od zajmova čija je naplata upitna, priznaju se koristeći metodu originalne efektivne kamatne stope.

*(d) Prihodi od dividendi*

Prihodi od dividendi priznaju se kada je ustanovljeno pravo na isplatu dividende.

**2.22 Raspodjela dividendi**

Raspodjela dividendi dioničarima Društva priznaje se kao obveza u financijskim izvještajima u razdoblju u kojem su odobrene od strane Glavne skupštine dioničara Društva.

**2.23 Zarada po dionici**

Zarada po dionici se obračunava dijeljenjem dobiti ili gubitka koji pripada dioničarima Društva s prosječnim ponderiranim brojem redovitih dionica u izdanju tijekom godine.

**2.24 Porez na dodanu vrijednost**

Porezna uprava zahtijeva podmirenje PDV-a na neto osnovi. PDV koji proizlazi iz transakcija prodaje i kupnje priznaje se i iskazuje u bilanci na neto osnovi. U slučaju umanjena potraživanja za ispravak vrijednosti, gubitak od umanjenja iskazuje se u bruto iznosu potraživanja, uključujući PDV.



**BILJEŠKA 2 – SAŽETAK ZNAČAJNIH RAČUNOVODSTVENIH POLITIKA (nastavak)**

**2.25 Mezzanine dug**

Mezzanine dug je inicijalno priznat kao financijska obveza po fer vrijednosti. Unutar osnovnog ugovora, društvo je u skladu s MRS-om 39 identificiralo ugrađeni derivativ s: (a) opcijom koja imateljima mezzanine instrumenta daje pravo da traže izdavanje dodatnog senior duga bez dodatnih primitaka ukoliko Društvo postigne određeni predefinirani omjer duga i EBITDA u sedmoj godini i (b) opcijom s prijevremenom otplatom mezzanine duga nakon sedme godine do najvišeg ukupnog iznosa od 35,5 milijuna kuna. Opcija (b) se tretira se kao derivativ koji definira fer vrijednost obaveza po mezzanine dugu i iskazan je je u neto iznosu od ukupne obveze po mezzanine dugu, sukladno MRS 32, koji definira neto prikaz financijskih obaveza uzimajući u obzir da Društvo namjerava namiriti neto iznos obveze.

Procjene Uprave u određivanju mezzanine duga su kako slijedi:

- i) Dio mezzanine duga za koji postoji obveza plaćanja iz sredstava prikupljenih prodajom ulaganja u skladu s predstečajnom nagodbom (do maksimalnog iznosa od 62 milijuna kuna) će biti plaćen u cijelosti, odnosno primici od prodaje ulaganja su u skladu s maksimalnim iznosom 62 milijuna kuna ili viši.
- ii) Predefinirani omjer duga i EBITDA (2,5) u sedmoj godini će biti postignut. Uprava procjenjuje da EBITDA neće biti na razini koja bi rezultirala omjerom duga i EBITDA ispod 2,5.
- iii) Uprava planira koristiti opciju ranije otplate nakon sedme godine te će Društvo otplatiti preostali dugoročni mezzanine dug u iznosu 176,4 milijuna kuna (bilješka 32) s maksimalnim iznosom od 35,5 milijuna kuna.

Dio mezzanine duga za koji postoji obveza plaćanja iz sredstava prikupljenih prodajom ulaganja u skladu predstečajnom nagodbom (do maksimalnog iznosa 62 milijuna kuna) se vodi kao financijska obveza inicijalno priznata po fer vrijednosti i klasificiran kao ostale financijske obveze te se naknadno mjeri po amortiziranom trošku primjenom metode efektivne kamatne stope, uzimajući u obzir promjene u očekivanim budućim novčanim tijekovima u skladu s MRS-om 39.

**2.26 Imovina namijenjena prodaji**

Dugotrajna imovina klasificira se kao namijenjena prodaji ako će njena knjigovodstvena vrijednost biti uglavnom nadoknađena putem prodaje radije nego stalnim korištenjem te ukoliko je ta imovina raspoloživa za trenutnu prodaju u postojećem stanju po uvjetima koji su česti i uobičajeni za prodaju takve imovine te ukoliko je prodaja vrlo vjerojatna.

Imovina namijenjena prodaji se vrednuje po nižoj od knjigovodstvene i fer vrijednosti umanjene za troškove prodaje. Gubitak od umanjenja kod svođenja na fer vrijednost umanjenu za troškove prodaje imovine namijenjene prodaji priznaje se u dobiti ili gubitku.

Ulaganja u pridružena društva i zajedničke pothvate koji zadovoljavaju kriterije klasificiranja kao imovina namijenjena prodaji se u danom trenutku prestaju vrednovati metodom udjela te se vrednuju po nižoj od knjigovodstvene vrijednosti temeljem metode udjela i fer vrijednosti umanjene za troškove prodaje.

### BILJEŠKA 3 – UPRAVLJANJE FINANIJSKIM RIZIKOM

#### 3.1 Čimbenici financijskog rizika

Aktivnosti koje Društvo i Grupa obavljaju izlažu ih raznim financijskim rizicima: tržišnom riziku (uključujući valutni rizik i kamatni rizik novčanog toka), cjenovnom riziku, kreditnom riziku i riziku likvidnosti. Grupa i Društvo nemaju formalni program upravljanja rizicima, međutim cjelokupno upravljanje rizicima obavlja Služba financija Društva.

(a) *Tržišni rizik*

(i) *Valutni rizik*

Prihod od prodaje u inozemstvu je ostvaren pretežno u EUR-ima. Prihod od prodaje na domaćem tržištu je ostvaren u kunama. Veći dio dugoročnih i kratkoročnih kredita ugovoren je s valutnom klauzulom, odnosno vezan za EUR. Uz EUR, Društvo je izloženo i promjeni valuta NOK i UAH. Iako promjene u tečaju EUR-a i drugih valuta prema hrvatskoj kuni utječu na rezultate poslovanja Grupe i Društva, Društvo ne koristi instrumente zaštite od valutnog rizika.

Na dan 31. prosinca 2016. godine, kada bi euro oslabio/ojačao za 1,00% u odnosu na kunu (2015.: 1,00%), a pod pretpostavkom nepromijenjenosti ostalih varijabli, gubitak za razdoblje izvještavanja bio bi 2.029 tisuća kuna (2015.: 955 tisuća kuna) manji/(veći), uglavnom kao rezultat pozitivnih/(negativnih) tečajnih razlika nastalih preračunom potraživanja od kupaca, obveza prema dobavljačima, posudbi i novčanih deviznih sredstava izraženih u eurima.

Prema procijeni Uprave, utjecaj promjene ostalih valuta nema značajan utjecaj na financijske izvještaje Društva i Grupe.

(ii) *Cjenovni rizik*

Grupa je izložena riziku ulaganja u vrijednosne papire kroz rizike fer vrijednosti i rizike promjena cijena, jer su ulaganja Grupe klasificirana u konsolidiranoj bilanci kao raspoloživa za prodaju i po fer vrijednosti u računu dobiti i gubitka. Ulaganja u vrijednosne papire klasificirana kao raspoloživa za prodaju ne kotiraju na burzi, dok se vrijednosnim papirima klasificiranima po fer vrijednosti u računu dobiti i gubitka trguje na burzi vrijednosnih papira bez značajnog utjecaja financijski položaj. Upravljanje rizicima koji proizlaze iz njihove fer vrijednosti i promjene cijena Grupa prati kroz tržišne transakcije i rezultate subjekta ulaganja.

**BILJEŠKA 3 – UPRAVLJANJE FINANIJSKIM RIZIKOM (nastavak)**

**3.1 Čimbenici financijskog rizika (nastavak)**

*(iii) Kamatni rizik novčanog toka kamatne stope*

Budući da Grupa nema značajnu imovinu koja ostvaruje prihod od kamata, prihodi Grupe i novčani tok iz poslovnih aktivnosti nisu u značajnoj mjeri ovisni o promjenama tržišnih kamatnih stopa.

Kamatni rizik Grupe i Društva proizlazi iz dugoročnih kredita, obveznica i komercijalnih zapisa. Krediti odobreni po promjenjivim stopama izlažu Grupu i Društvo riziku novčanog toka..

Grupa i Društvo kontinuirano prati promjene kamatnih stopa. Simuliraju se različite situacije uzimajući u obzir refinanciranje, obnavljanje sadašnjeg stanja kao i alternativno financiranje. Na osnovu ovih situacija, Grupa i Društvo izračunavaju utjecaj promjene kamatne stope na račun dobiti i gubitka. U odnosu na iskazano stanje na dan 31. prosinca 2016. godine, da se efektivna kamatna stopa posudbi s varijabilnom stopom povećala/smanjila za 0,82% na godišnjoj razini (2015.: 0,82%), gubitak nakon poreza bio bi za 103 tisuća kuna manja/veća (2015.: 107 tisuća kuna) kao rezultat većeg/manjeg troška kamata.

*(b) Kreditni rizik*

Imovina Grupe i Društva koja nosi kreditni rizik sastoji se uglavnom od novčanih sredstava, potraživanja od kupaca i ostalih potraživanja. Prodajne politike Grupe i Društva osiguravaju da se prodaja obavlja kupcima koji imaju odgovarajuću kreditnu povijest, i to u okvirima unaprijed određenih kreditnih ograničenja. Kvalitetna struktura kupaca (većina većih kupca su tvrtke u većinskom državnom vlasništvu) kao i činjenica da je naplata od kupaca, po potrebi, regulirana bankarskim platežnim garancijama, mjenicama, akreditivima i ostalim vidovima osiguranja, gotovo u potpunosti umanjuje rizik vezan za izvjesnost naplate potraživanja od kupaca. Detaljna analiza i maksimalna izloženost kreditnom riziku iskazana je u bilješci 31. Dalje, procjene i prosudbe vezane uz kreditni rizik i umanjenje vrijednosti kredita i potraživanja su detaljnije objašnjene u bilješci 4(b).

*(c) Rizik likvidnosti*

Razborito upravljanje rizikom likvidnosti podrazumijeva održavanje dostatne količine novca, osiguravanje raspoloživosti financijskih sredstava adekvatnim iznosom ugovorenih kreditnih linija i sposobnost podmirenja svih obveza. Cilj Grupe je održavanje fleksibilnosti financiranja na način da ugovorene kreditne linije budu dostupne.

Pravomoćnošću rješenja predstečajne nagodbe 14. veljače 2014. zadovoljeni su uvjeti za provedbom mjera financijskog restrukturiranja koji su značajno utjecali na obveze društva te na njihovu ročnost. Dio obveza prema dobavljačima je pretvoren u dionički kapital (bilješka 30), dio je pretvoren u mezzanine dug (bilješka 5) a dio obveza u skladu s prihvaćenim planom reklasificiran u dugoročne obveze. Obveze po kreditima su također dijelom ušle u mezzanine dug, a dijelom su reprogramirane. Dospjeće primljenih kredita prikazano je u bilješci 31.

## BILJEŠKA 3 – UPRAVLJANJE FINACIJSKIM RIZIKOM (nastavak)

## 3.2 Upravljanje kapitalnim rizikom

Ciljevi Društva i Grupe prilikom upravljanja kapitalom su očuvanje sposobnosti Društva da nastavi poslovanje pod pretpostavkom vremenske neograničenosti kako bi omogućilo povrat ulaganja dioničarima i koristi ostalim zainteresiranim stranama te da održi optimalnu strukturu kapitala kako bi umanjilo trošak kapitala.

Kako bi održalo ili uskladilo strukturu kapitala, Društvo i Grupa mogu mijenjati iznos dividendi koje se isplaćuju dioničarima, izvršiti povrat kapitala dioničarima, izdati nove dionice ili prodati imovinu kako bi smanjilo zaduženost.

Društvo i Grupa nadziru kapital kroz praćenje pokazatelja zaduženosti. Ovaj se pokazatelj računa kao neto dug podijeljen s ukupnim kapitalom. Neto primljeni krediti (posudbe) izračunati su kao ukupni primljeni krediti (dugoročni i kratkoročni iskazani u bilanci) umanjeni za novac i novčane ekvivalente te dane kratkoročne depozite. Ukupni kapital izračunat je na način da se kapitalu i rezervama iskazanim u bilanci dodaju neto primljeni krediti.

Pokazatelj zaduženosti Društva je kako slijedi:

<i>(u tisućama kuna)</i>	<b>31. prosinca 2016.</b>	<b>31. prosinca 2015.</b>
Posudbe (bilješka 31)	491.725	517.892
Novac i novčani ekvivalenti (bilješka 28)	(86.849)	(81.849)
Neto posudbe	404.876	436.043
Kapital i rezerve	271.184	244.953
<b>Ukupno kapital i neto posudbe</b>	<b>676.060</b>	<b>680.996</b>
<b>Pokazatelj zaduženosti Društva</b>	<b>59,9%</b>	<b>64,0%</b>

Pokazatelj zaduženosti Grupe je kako slijedi:

<i>(u tisućama kuna)</i>	<b>31. prosinca 2016.</b>	<b>31. prosinca 2015.</b>
Posudbe (bilješka 31)	520.097	852.585
Novac i novčani ekvivalenti (bilješka 28)	(105.428)	(102.077)
Neto posudbe	414.669	750.508
Kapital i rezerve	259.908	222.167
<b>Ukupno kapital i neto posudbe</b>	<b>674.577</b>	<b>972.675</b>
<b>Pokazatelj zaduženosti Grupe</b>	<b>61,5%</b>	<b>77,2%</b>

## BILJEŠKA 3 – UPRAVLJANJE FINANIJSKIM RIZIKOM (nastavak)

## 3.3 Procjena fer vrijednosti

Grupa je od 1. siječnja 2009. godine usvojila dodatak MSFI-u 7 za financijske instrumente koji se u bilanci mjere po fer vrijednosti. MSFI 7 zahtijeva objavljivanje mjerenja fer vrijednosti po razinama u skladu sa sljedećom hijerarhijom:

- Kotirane cijene (nekorrigirane) na aktivnim tržištima za identičnu imovinu ili obveze (razina 1).
- Inputi koji ne predstavljaju kotirane cijene uključene u razinu 1, a radi se o vidljivim inputima za imovinu ili obvezu, bilo izravno (tj. kao cijene) ili neizravno (tj. izvedeni iz cijena) (razina 2).
- Inputi za imovinu ili obvezu koji se ne temelje na vidljivim tržišnim podacima (tj. nevidljivi inputi) (razina 3).

Tablica u nastavku prikazuje imovinu Grupe po fer vrijednosti na dan 31. prosinca 2016. i 2015. godine:

(u tisućama kuna)

	Razina 1	Razina 2	Razina 3	Ukupno
<b>Grupa</b>				
<b>31. prosinca 2016.</b>				
<b>Nekretnine, postrojanja i oprema</b>				
Zemljišta i zgrade	-	-	171.522	171.522
<b>Financijska imovna raspoloživa za prodaju</b>				
Kotirana društva	509	-	5	514
Nekotirana društva	-	4.054	-	4.054
<b>Ugrađeni derivativi</b>				
Ugrađeni derivativi	-	-	-	-
<b>Financijska imovina po fer vrijednosti u računu dobiti i gubitka</b>				
Ulaganja u novčane fondove	30.485	-	-	30.485
<b>Ukupno</b>	<b>30.994</b>	<b>4.054</b>	<b>171.527</b>	<b>206.575</b>
<b>31. prosinca 2015.</b>				
<b>Nekretnine, postrojanja i oprema</b>				
Zemljišta i zgrade	-	-	180.570	180.570
<b>Financijska imovna raspoloživa za prodaju</b>				
Kotirana društva	296	-	5	301
Nekotirana društva	-	4.236	-	4.236
<b>Ugrađeni derivativi</b>				
Ugrađeni derivativi	-	-	-	-
<b>Financijska imovina po fer vrijednosti u računu dobiti i gubitka</b>				
Ulaganja u novčane fondove	30.377	-	-	30.377
<b>Ukupno</b>	<b>30.673</b>	<b>4.236</b>	<b>180.575</b>	<b>215.484</b>

Nije bilo transfera između razine 1 i razine 2 tijekom 2016. i 2015. godine.

**DALEKOVOD d.d.****BILJEŠKE UZ FINANCIJSKE IZVJEŠTAJE (nastavak)****ZA GODINU KOJA JE ZAVRŠILA 31. PROSINCA 2016.**

---

**BILJEŠKA 3 – UPRAVLJANJE FINANCIJSKIM RIZIKOM (nastavak)**

Tablica u nastavku prikazuje imovinu Društva po fer vrijednosti na dan 31. prosinca 2016. i 2015. godine:

(u tisućama kuna)

	<b>Razina 1</b>	<b>Razina 2</b>	<b>Razina 3</b>	<b>Ukupno</b>
<b>Društvo</b>				
<b>31. prosinca 2016.</b>				
<b>Nekretnine, postrojanja i oprema</b>				
Zemljišta i zgrade	-	-	7.650	7.650
<b>Financijska imovna raspoloživa za prodaju</b>				
Kotirana društva	20	-	-	20
Nekotirana društva	-	4.054	-	4.054
<b>Ugrađeni derivativi</b>				
Ugrađeni derivativi	-	-	-	-
<b>Financijska imovina po fer vrijednosti u računu dobiti i gubitka</b>				
Ulaganja u novčane fondove	30.485	-	-	30.485
<b>Ukupno</b>	<b>30.505</b>	<b>4.054</b>	<b>7.650</b>	<b>42.209</b>
<b>31. prosinca 2015.</b>				
<b>Nekretnine, postrojanja i oprema</b>				
Zemljišta i zgrade	-	-	8.090	8.090
<b>Financijska imovna raspoloživa za prodaju</b>				
Kotirana društva	18	-	-	18
Nekotirana društva	-	4.236	-	4.236
<b>Ugrađeni derivativi</b>				
Ugrađeni derivativi	-	-	-	-
<b>Financijska imovina po fer vrijednosti u računu dobiti i gubitka</b>				
Ulaganja u novčane fondove	30.377	-	-	30.377
<b>Ukupno</b>	<b>30.395</b>	<b>4.236</b>	<b>8.090</b>	<b>42.721</b>

Nije bilo transfera između razine 1 i razine 2 tijekom 2016. i 2015. godine.

## BILJEŠKE UZ FINACIJSKE IZVJEŠTAJE (nastavak)

## ZA GODINU KOJA JE ZAVRŠILA 31. PROSINCA 2016.

## BILJEŠKA 3 – UPRAVLJANJE FINACIJSKIM RIZIKOM (nastavak)

Tablice u nastavku prikazuje obveze Grupe i Društva po fer vrijednosti na dan 31. prosinca 2016. i 2015. godine:

(u tisućama kuna)

	<b>Razina 1</b>	<b>Razina 2</b>	<b>Razina 3</b>	<b>Ukupno</b>
<b>Grupa</b>				
<b>31. prosinca 2016.</b>				
Financijski najam	-	-	103.739	103.739
Mezzanine dug	-	-	81.675	81.675
Obveze prema dobavljačima	-	-	67.480	67.480
<b>Ukupno</b>	<b>-</b>	<b>-</b>	<b>252.894</b>	<b>252.894</b>
<b>31. prosinca 2015.</b>				
Financijski najam	-	-	110.829	110.829
Mezzanine dug	-	-	80.675	80.675
Obveze prema dobavljačima	-	-	98.799	98.799
<b>Ukupno</b>	<b>-</b>	<b>-</b>	<b>290.303</b>	<b>290.303</b>

(u tisućama kuna)

	<b>Razina 1</b>	<b>Razina 2</b>	<b>Razina 3</b>	<b>Ukupno</b>
<b>Društvo</b>				
<b>31. prosinca 2016.</b>				
Financijski najam	-	-	104.004	104.004
Mezzanine dug	-	-	89.373	89.373
Obveze prema dobavljačima	-	-	70.228	70.228
<b>Ukupno</b>	<b>-</b>	<b>-</b>	<b>263.605</b>	<b>263.605</b>
<b>31. prosinca 2015.</b>				
Financijski najam	-	-	110.829	110.829
Mezzanine dug	-	-	88.191	88.191
Obveze prema dobavljačima	-	-	113.735	113.735
<b>Ukupno</b>	<b>-</b>	<b>-</b>	<b>312.755</b>	<b>312.755</b>

Fer vrijednost financijskih instrumenata kojima se trguje na aktivnim tržištima temelji se na kotiranim tržišnim cijenama na dan izvještavanja. Tržište se smatra aktivnim ako su kotirane cijene poznate temeljem burze, aktivnosti brokera, industrijske skupine ili regulatorne agencije, a te cijene predstavljaju stvarne i redovite tržišne transakcije prema uobičajenim trgovačkim uvjetima.

**BILJEŠKA 3 – UPRAVLJANJE FINACIJSKIM RIZIKOM (nastavak)**

Fer vrijednost financijskih instrumenata kojima se ne trguje na aktivnom tržištu (na primjer: OTC derivativi) utvrđuje se korištenjem tehnika procjene. Te tehnike procjene zahtijevaju maksimalno korištenje vidljivih tržišnih podataka gdje je to moguće, a oslanjaju se što je manje moguće na procjene specifične za pojedini subjekt. Ukoliko su svi značajni inputi potrebni za fer vrednovanje instrumenta vidljivi, instrument se uključuje u razinu 2.

Ako se jedan ili više značajnih inputa ne temelji na vidljivim tržišnim podacima, instrument se uključuje u razinu 3.

**BILJEŠKA 4 – KLJUČNE RAČUNOVODSTVENE PROCJENE I PROSUDBE**

Grupa izrađuje procjene i stvara pretpostavke vezane za budućnost. Proizašle računovodstvene procjene su, po definiciji, u rijetkim slučajevima izjednačene sa stvarnim rezultatima. U nastavku se navode procjene i pretpostavke koje bi mogle uzrokovati značajan rizik usklađivanja knjigovodstvenih iznosa imovine i obveza u sljedećoj financijskoj godini.

*(a) Priznavanje prihoda*

Grupa primjenjuje metodu stupnja dovršenosti kako bi utvrdilo odgovarajući iznos prihoda iz ugovora o izgradnji za određeno razdoblje. Stupanj dovršenosti mjeri se na temelju troškova iz ugovora do datuma izvještavanja kao postotak ukupno procijenjenih troškova za svaki ugovor (bilješka 7).

*(b) Umanjenje vrijednosti kredita i potraživanja*

Grupa i Društvo na godišnjoj osnovi pregledavaju portfelj kredita i potraživanja radi procjene umanjenja vrijednosti. Tijekom procjene priznavanja umanjenja vrijednosti u izvještaju o sveobuhvatnoj dobiti, Grupa i Društvo procjenjuju postoje li vidljivi podaci koji ukazuju na postojanje mjerljivog umanjenja budućih novčanih tokova portfelja zajmova i potraživanja prije ustanovljavanja umanjenja vrijednosti pojedinog zajma ili potraživanja u navedenom portfelju (bilješka 11).

*(c) Korisni vijek trajanja materijalne imovine*

Uprave Društva i članica Grupe utvrđuje i pregledava korisni vijek uporabe i pripadajući trošak amortizacije za materijalnu imovinu. Ova procjena se temelji na procijenjenom preostalom korisnom vijeku uporabe imovine i mogla bi se značajno promijeniti kao rezultat tehničkih inovacija i aktivnosti konkurencije. Uprava će povećati trošak amortizacije ukoliko procijeni da je korisni vijek uporabe imovine niži nego prije procjene ili će otpisati zastarjelu i odbačenu imovinu (bilješka 2.5).

*(d) Sudske tužbe i postupci*

Rezerviranja za sudske tužbe i postupke iskazuju se na temelju najbolje procjene Uprave vezane za potencijalne gubitke nakon savjetovanja s odvjetnikom (bilješka 34).

*(e) Prodaja imovine namijenjene prodaji*

Prodaja imovine namijenjene prodaji koje je jedna od mjera predstečajne nagodbe se očekuje u roku definiranog vremenskog perioda (bilješka 2.26).



**BILJEŠKA 4 – KLJUČNE RAČUNOVODSTVENE PROCJENE I PROSUDBE (nastavak)**

*(f) Mezzanine dug*

Procjene vezane za priznavanje mezzanine duga su opisane u računovodstvenoj politici za priznavanje i mjerenje mezzanine duga (bilješka 2.25).

**BILJEŠKA 5 – PREDSTEČAJNA NAGODBA**

Proces predstečajne nagode, koji je Društvo pokrenulo 20. prosinca 2012. godine, je formalno završen 14. veljače 2014. godine izdavanjem pravomoćnog rješenja nagodbe.

Kao dio predstečajne nagodbe Društvo je pripremio plan financijskog i operativnog restrukturiranja koji je bio osnova za pregovore s dobavljačima i koji je od strane vjerovnika prihvaćen 2. travnja 2013. s preko 90% glasova što pokazuje potporu vjerovnika društva; dobavljača, banaka, porezne uprave i ostalih.

Plan restrukturiranja pripremljen od strane Društva i prihvaćen od strane vjerovnika sadrži financijske i operativne mjere s ciljem rasterećenja Društva i poboljšanja profitabilnosti i EBITDA u svrhu postizanja dugoročno održivog poslovanja.

Naglasak financijskog restrukturiranja je osiguranje likvidnosti kroz prodaju „non-core“ imovine te restrukturiranje i smanjenje zaduženja s ciljem kreiranja uvjeta za dokapitalizaciju i postizanje financijske stabilnosti.

S pravomoćnošću predstečajne nagodbe Društvo je implementiralo sljedeće mjere s pripadajućim utjecajem na financijski položaj i financijsku uspješnost Društva za godinu koja je završila 31. prosinca 2014. godine:

- Dana 28. ožujka 2014. dionički kapital je smanjen s iznosa od 286.726 tisuća kuna za 258.054 tisuće kuna na iznos od 28.672 tisuće kuna kako bi se pokrili gubici smanjenjem nominalne vrijednosti dionice sa 100 kuna na 10 kuna. Istovremeno, dionički kapital je povećan s 28.672 tisuće kuna za iznos od 158.522 tisuće kuna na iznos od 187.194 tisuće kuna uplatom u novcu u iznosu 150.000 tisuća kuna i unosom prava odnosno konverzijom duga u iznosu 8.522 tisuće kuna izdavanjem 15.852.168 novih dionica. Prva faza uplate u kapital u novcu bila je dostupna hrvatskom equity fondu.
- Dana 21. kolovoza 2014. dionički kapital je povećan s iznosa 187.194 tisuće kuna uplatom u novcu u iznosu od 59.999 tisuća kuna na iznos od 247.193 tisuće kuna izdavanjem 5.999.872 nove dionice. Druga faza uplate u novcu bila je dostupna postojećim dioničarima i ograničena na 60.000 tisuća kuna.
- Konverzija duga u iznosu od 238.421 tisuću kuna u mezzanine dug. Mezzanine je subordinirani hibridni financijski instrument s pravom konverzije u kapital i dug ovisan o omjeru duga i EBITDA. Mezzanine vjerovnici nisu dioničari Društva; a čine ih banke koje nisu povezane strane Društva u iznosu 207.026 tisuća kuna i povezana poduzeća Društva u iznosu od 31.395 tisuća kuna.

Mezzanine dug je financijska obveza inicijalno priznata po fer vrijednosti unutar koje je Društvo identificiralo ugrađeni derivativ koji je iskazan u neto iznosu od ukupne obveze po mezzanine dugu, sukladno MRS 32, koji definira neto prikaz financijskih obaveza uzimajući u obzir da Društvo namjerava namiriti neto iznos obveze.

**BILJEŠKA 5 – PREDSTEČAJNA NAGODBA (nastavak)**

Procjene korištene prilikom priznavanja i mjerenja mezzanine duga su objavljene u sklopu Sažetka značajnih računovodstvenih politika u bilješci 2.25.

Ugrađeni derivativ je priznat po fer vrijednosti. Dobitak od fer vrijednosti prilikom inicijalnog mjerenja ugrađenog derivativa u iznosu od 151.908 tisuća kuna je priznat kao financijski prihod u računu dobiti i gubitka.

- Transfer obveza prema dobavljačima i obveza prema poreznoj upravi u dugoročne obveze – s obzirom da se uvjeti ovih obveza značajno mijenjaju u skladu s predstečajnom nagodbom, reprogramiranje obveza u iznosu od 176.448 tisuća kuna je tretirano kao ukidanje originalnih obveza. Nove modificirane financijske obveze priznate po fer vrijednosti iznose 158.176 tisuća kuna. Razlika između plaćene naknade i knjigovodstvene vrijednosti originalnih obveza koje su se prestale priznavati je priznata kao financijski prihod u računu dobiti i gubitka u iznosu 18.272 tisuće kuna.

Ove financijske obveze su naknadno mjerene po amortiziranom trošku primjenom efektivne kamatne stope, s otpuštanjem diskonta dugoročnih obveza prema dobavljačima u iznosu 3.498 tisuća kuna priznatih kao trošak kamata u računu dobiti i gubitka.

Novi ugovoreni rok dospijeća ovih dugoročnih obveza je 31. ožujka 2018.

- Novi otplatni plan, značajno različit od originalnog, je dogovoren s najmodavcem za aranžman financijskog najma. Dobitak od fer vrijednosti po inicijalnom priznavanju nove financijske obveze u iznosu od 15.269 tisuća kuna je realiziran i priznat kao financijski prihod u računu dobiti i gubitka.

Očekivani plan otplate ovog dijela obveze po mezzanine-u je 31. prosinca 2022. godine što je i period otpuštanja diskonta realiziranog prilikom inicijalnog priznavanja.

- Uvjeti otplate primljenih kredita, izuzev onih transferiranih u mezzanine, se nisu značajnije mijenjali tako da nisu priznati dobiti ili gubici po fer vrednovanju. Obveze su reklasificirane u skladu s otplatnim planovima. Sve obveze prema financijskim institucijama iz predstečajne nagodbe se otplaćuju redovito.
- Također, u skladu s predstečajnom nagodbom, obveze za kamate i naknade su otpisane te je društvo realiziralo prihod od otpisa obveza za kamate i naknade u iznosu od 19.188 tisuća kuna. Prihod od otpisa kamata i naknada je priznat kao financijski prihod u računu dobiti i gubitka.
- Nadalje, tri vjerovnika (banke) su odlučile svoje tražbine namiriti izvan postupka pred-stečajne nagodbe, te će svoja potraživanja namiriti iz budućih primitaka od prodaje imovine koja je pod ovrhom (založena kao sredstvo osiguranja naplate tražbine), kao što je detaljnije opisano u bilješci 30 uz financijske izvještaje.
- Dodatno, dug Društva po osnovi sudužništva, jamstava i garancija je otpušten u cijelosti.

**BILJEŠKA 6 – PREPRAVAK USPOREDNIH STANJA**

Društvo je tijekom godine ispravilo i reklasificiralo određene stavke kako bi podaci u financijskim izvještajima iskazani za 2016. godinu bili usporedivi s podacima za 2015. godinu.

Ispravci i reklasifikacije u izvještaju o financijskom položaju na 1.siječnja su kako slijedi:

**6.1 Ispravak pogrešaka i promjena računovodstvenih politika:**

a) Promjena računovodstvene politike - Nekretnine, postrojenja i oprema i Ulaganja u nekretnine

Društvo i Grupa je tijekom 2016. godine promijenilo računovodstvenu politiku za Nekretnine, postrojenja i opremu te Ulaganja u nekretnine. Sukladno tome imovinu više ne iskazuje po revaloriziranoj vrijednosti već po trošku nabave umanjenom za akumuliranu amortizaciju.

Društvo je u izvještaju o financijskom položaju umanjilo vrijednost imovine (nekretnine, postrojenja i opreme za 157.348 tisuća kuna, ulaganja u nekretnine za 36.665 tisuća kuna) za 194.013 tisuća kuna za stanje na dan 31. prosinca 2015. godine te za stanje na dan 01. siječnja 2015. godine.

Grupa je u izvještaju o financijskom položaju umanjilo vrijednost imovine (nekretnine, postrojenja i opreme) za 194.013 tisuća kuna za stanje na dan 31. prosinca 2015. godine te za stanje na dan 01. siječnja 2015. godine.

Na Društvu i Grupi sukladno novoj politici umanjena je pozicija revalorizacijskih rezervi za 155.210 tisuća kuna za stanje na dan 01. siječnja 2015. godine i za stanje na dan 31. prosinca 2015. godine i pozicija odgođene porezne obveze za 38.803 tisuća kuna za stanje na dan 01. siječnja 2015. godine i za stanje na dan 31. prosinca 2015. godine

b) Ispravak pogreške prethodnih razdoblja

Na Društvu i Grupi evidentirani su u sklopu revalorizacijskih rezervi gubici iz prethodnih razdoblja u iznosu od 143.994 tisuće kuna. Za iznos navedenih gubitaka uvećani su akumulirani gubici za stanje na dan 01. siječnja 2015. godine te za stanje na dan 31. prosinca 2015. godine za iznos 143.994 tisuće kuna.

Na Društvu i Grupi sukladno ispravku uvećana je pozicija revalorizacijskih rezervi za 115.195 tisuća kuna za stanje na dan 01. siječnja 2015. godine i za stanje na dan 31. prosinca 2015. godine i pozicija odgođene porezne obveze za 28.799 tisuća kuna za stanje na dan 01. siječnja 2015. godine i za stanje na dan 31. prosinca 2015. godine

c) Promjena računovodstvene politike - Imovina pod ovrhom

Sukladno zaključenoj predstečajnoj nagodbi tri banke će namiriti svoje tražbine izvan postupka predstečajne nagodbe i to kroz prodaju imovine pod ovrhom.

Društvo i Grupa su tijekom 2016. donijelo novu računovodstvenu politiku po kojoj navedenu imovinu vodi po revaloriziranoj vrijednosti a sukladno tome i fer vrednuje i obvezu koju ima prema bankama s osnove kredita i neplaćenih garancija, a koje će biti podmirene prodajom imovine pod ovrhom.

Društvo je u izvještaju o financijskom položaju uvećalo vrijednost imovine (nekretnine, postrojenja i opreme za 84.497 tisuća kuna, ulaganja u nekretnine za 133 tisuća kuna) za 84.630 tisuća kuna za stanje na dan 31. prosinca 2015. godine te za stanje na dan 01. siječnja 2015. godine.

**BILJEŠKA 6 – PREPRAVAK USPOREDNIH STANJA (nastavak)**

Grupa je u izvještaju o financijskom položaju uvećala vrijednost imovine (nekretnine, postrojenja i opreme) za 84.630 tisuća kuna za stanje na dan 31. prosinca 2015. godine te za stanje na dan 01. siječnja 2015. godine.

Kao rezultat fer vrednovanja obveza koje će biti podmirene prodajom imovine pod ovrhom, Društvo i Grupa su umanjili vrijednost kratkoročnih posudbi za 35.465 tisuća kuna za stanje na dan 01. siječnja 2015. godine i za stanje na dan 31. prosinca 2015. godine i pozicija kratkoročnih Obveza prema dobavljačima i ostale obveze za 710 tisuća kuna za stanje na dan 01. siječnja 2015. godine i za stanje na dan 31. prosinca 2015. godine, kao i akumulirane gubitke za stanje na dan 01. siječnja 2015. godine te akumulirane gubitka za stanje na dan 31. prosinca 2015. godine za iznos 36.175 tisuće kuna.

Sukladno revalorizaciji imovine pod ovrhom, uvećana je pozicija revalorizacijskih rezervi za 67.704 tisuća kuna za stanje na dan 01. siječnja 2015. godine i za stanje na dan 31. prosinca 2015. godine, uvećana je pozicija odgođene porezne obveze za 16.926 tisuća kuna za stanje na dan 01. siječnja 2015. godine i za stanje na dan 31. prosinca 2015. godine.

**6.2. Reklasifikacije:**

**a) Reklasifikacija Ugrađenog derivativa**

U poslovnim knjigama Društva i Grupe mezzanin dug bio je evidentiran kao dugoročna obveza, uz istovremeno iskazivanje financijske imovine – derivativa po fer vrijednosti prema MRS-u 39. U bilješci 2.25 opisani su uvjeti pod kojima je opisana realizacija opcije na temelju koje je knjižen derivativ.

Prema procjeni Društva i Grupe, predefimirani omjer duga i EBITDA biti će postignut u sedmoj godini, a na temelju te procjene je i prvobitno priznat derivativni instrument. Uprava planira koristiti opciju ranije otplate nakon sedme godine, pa će se preostali dugoročni mezzanine dug otplatiti u neto iznosu.

Društvo i Grupa smatra da financijski izvještaji su po toj osnovi precijenjeni što dovodi do nerealnog iskazivanja imovine i obveza te je sukladno MRS-u 32 Prezentiranje financijskih instrumenata (točka 42.) koji u određenim situacijama predviđa prijeboj postupila prema tome.

Sukladno MRS-u 32 (točka 42) Društvo je umanjilo poziciju Ugrađenog derivativa za 150.230 tisuća kuna za stanje na dan 31. prosinca 2015. godine i obveza po dugoročnom mezzanine dugu u istom iznosu.

Sukladno MRS-u 32 (točka 42) Grupa je umanjila poziciju Ugrađenog derivativa za 127.141 tisuća kuna za stanje na dan 31. prosinca 2015. godine i obveza po dugoročnom mezzanine dugu u istom iznosu.

**b) Reklasifikacija Opreme na Ulaganja u nekretnine**

Društvo ima potpisan Ugovor o najmu (zemljišta i zgrade) s povezanim Društvom Dalekovod Proizvodnja d.o.o. Tijekom 2016.godine utvrđeno je da određena oprema koja se nalazi u iznajmljenoj nekretnini predstavlja sastavni dio zgrade te je sukladno tome Društvo napravilo reklasifikaciju.

Društvo je smanjilo vrijednost Nekretnina, postrojenja i opreme za 27.936 tisuća kuna i u istom iznosu je povećalo Ulaganja u nekretnine za stanje na dan 31. prosinca 2015.

**DALEKOVOD d.d.****BILJEŠKE UZ FINANCIJSKE IZVJEŠTAJE****ZA GODINU KOJA JE ZAVRŠILA 31. PROSINCA 2016.**

---

**BILJEŠKA 6 – PREPRAVAK USPOREDNIH STANJA (nastavak)**

Ispravci i reklasifikacije u izvještaju o financijskom položaju na 1.siječnja su kako slijedi:

Izvještaj o financijskom položaju (u tisućama kuna)	<b>Prethodno objavljeno 1. siječnja 2015.</b>	<b>Ispravak pogreške - ukidanje revalorizacije</b>	<b>Ispravak pogreške - prethodnih razdoblja</b>	<b>Ispravak pogreške - imovina pod ovrhom</b>	<b>Reklasifikacija - ugrađenog derivativa</b>	<b>Reklasifikacija - opreme pod najmom</b>	<b>Prepravljeno objavljeno 1. siječnja 2015.</b>
<b>Grupa</b>							
<b>Imovina</b>							
Nekretnine, postrojenja i oprema	596.264	(194.013)	-	84.630	-	-	486.881
Ulaganja u nekretnine	365.835	-	-	-	-	-	365.835
Ugrađeni derivativ	151.358	-	-	-	-	-	151.358
<b>Kapital</b>							
Revalorizacijska rezerva	(40.015)	155.210	(115.195)	(67.704)	-	-	(67.704)
Akumulirani gubitak	148.060	-	143.994	(36.175)	-	-	255.879
<b>Obveze</b>							
Mezzanine dug	(148.607)	-	-	-	-	-	(148.607)
Odgodena porezna obveza	(10.004)	38.803	(28.799)	(16.926)	-	-	(16.926)
Posudbe	(471.212)	-	-	35.465	-	-	(435.747)
Obveze prema dobavljačima i ostale obveze	(464.768)	-	-	710	-	-	(464.058)

---

**DALEKOVOD d.d.****BILJEŠKE UZ FINANCIJSKE IZVJEŠTAJE (nastavak)****ZA GODINU KOJA JE ZAVRŠILA 31. PROSINCA 2016.****BILJEŠKA 6 – PREPRAVAK USPOREDNIH STANJA (nastavak)**

Ispravci i reklasifikacije u izvještaju o financijskom položaju na 1.siječnja su kako slijedi:

Izveštaj o financijskom položaju (u tisućama kuna)	Prethodno objavljeno 1. siječnja 2015.	Ispravak pogreške - ukidanje revalorizacije	Ispravak pogreške - prethodnih razdoblja	Ispravak pogreške - imovina pod ovrhom	Reklasifikacija - ugrađenog derivativa	Reklasifikacija - opreme pod najmom	Prepravljeno objavljeno 1. siječnja 2015.
<b>Društvo</b>							
<b>Imovina</b>							
Nekretnine, postrojenja i oprema	281.861	(157.348)	-	84.497	-	-	209.010
Ulaganja u nekretnine	215.646	(36.665)	-	133	-	-	179.114
Ugrađeni derivativ	151.358	-	-	-	-	-	151.358
<b>Kapital</b>							
Revalorizacijska rezerva	(40.015)	155.210	(115.195)	(67.704)	-	-	(67.704)
Akumulirani gubitak	123.742	-	143.994	(36.175)	-	-	231.561
<b>Obveze</b>							
Mezzanine dug	(176.421)	-	-	-	-	-	(176.421)
Odgodena porezna obveza	(10.004)	38.803	(28.799)	(16.926)	-	-	(16.926)
Posudbe	(150.664)	-	-	35.465	-	-	(115.199)
Obveze prema dobavljačima i ostale obveze	(341.032)	-	-	710	-	-	(340.322)

**DALEKOVOD d.d.****BILJEŠKE UZ FINANCIJSKE IZVJEŠTAJE (nastavak)****ZA GODINU KOJA JE ZAVRŠILA 31. PROSINCA 2016.****BILJEŠKA 6 – PREPRAVAK USPOREDNIH STANJA (nastavak)**

Ispravci i reklasifikacije u izvještaju o financijskom položaju na 31.prosinca su kako slijedi:

Izveštaj o financijskom položaju <i>(u tisućama kuna)</i>	<b>Prethodno objavljeno 31.prosinca 2015.</b>	<b>Ispravak pogreške - ukidanje revalorizacije</b>	<b>Ispravak pogreške - prethodnih razdoblja</b>	<b>Ispravak pogreške - imovina pod ovrhom</b>	<b>Reklasifikacija - ugrađenog derivativa</b>	<b>Reklasifikacija - opreme pod najmom</b>	<b>Prepravljeno objavljeno 31. prosinca 2015.</b>
<b>Grupa</b>							
<b>Imovina</b>							
Nekretnine, postrojenja i oprema	564.734	(194.013)	-	84.630	-	-	455.351
Ulaganja u nekretnine	363.433	-	-	-	-	-	363.433
Ugrađeni derivativ	127.141	-	-	-	(127.141)	-	-
<b>Kapital</b>							
Revalorizacijska rezerva	(40.015)	155.210	(115.195)	(67.704)	-	-	(67.704)
Akumulirani gubitak	146.661	-	143.994	(36.175)	-	-	254.480
<b>Obveze</b>							
Mezzanine dug	(149.307)	-	-	-	127.141	-	(22.166)
Odgodena porezna obveza	(10.004)	38.803	(28.799)	(16.926)	-	-	(16.926)
Posudbe	(494.408)	-	-	35.465	-	-	(458.943)
Obveze prema dobavljačima i ostale obveze	(598.061)	-	-	710	-	-	(597.351)

**DALEKOVOD d.d.****BILJEŠKE UZ FINANCIJSKE IZVJEŠTAJE (nastavak)****ZA GODINU KOJA JE ZAVRŠILA 31. PROSINCA 2016.****BILJEŠKA 6 – PREPRAVAK USPOREDNIH STANJA (nastavak)**

Ispravci i reklasifikacije u izvještaju o financijskom položaju na 31.prosinca su kako slijedi:

Izvještaj o financijskom položaju (u tisućama kuna)	Prethodno objavljeno 31.prosinca 2015.	Ispravak pogreške - ukidanje revalorizacije	Ispravak pogreške - prethodnih razdoblja	Ispravak pogreške - imovina pod ovrhom	Reklasifikacija - ugrađenog derivativa	Reklasifikacija - opreme pod najmom	Prepravljeno objavljeno 31. prosinca 2015.
<b>Društvo</b>							
<b>Imovina</b>							
Nekretnine, postrojenja i oprema	273.397	(157.348)	-	84.497	-	(27.936)	172.610
Ulaganja u nekretnine	214.182	(36.665)	-	133	-	27.936	205.586
Ugrađeni derivativ	150.230	-	-	-	(150.230)	-	-
<b>Kapital</b>							
Revalorizacijska rezerva	(40.015)	155.210	(115.195)	(67.704)	-	-	(67.704)
Akumulirani gubitak	92.592	-	143.994	(36.175)	-	-	200.411
<b>Obveze</b>							
Mezzanine dug	(176.421)	-	-	-	150.230	-	(26.191)
Odgodena porezna obveza	(10.004)	38.803	(28.799)	(16.926)	-	-	(16.926)
Posudbe	(153.531)	-	-	35.465	-	-	(118.066)
Obveze prema dobavljačima i ostale obveze	(487.699)	-	-	710	-	-	(486.989)



**BILJEŠKA 7 – INFORMACIJE O POSLOVNIM SEGMENTIMA**

Grupa zasebno prati i iskazuje poslovne rezultate osnovnih poslovnih segmenata Grupe, Proizvodnje i Izgradnje, čije su poslovne aktivnosti međusobno povezane u cilju ostvarivanja dobiti Grupe.

1. Segment Proizvodnje čine kovačnica, ljevaonica, laboratorij za kontrolu kvalitete, proizvodnja i prodaja metalnih konstrukcija te proizvodnja i prodaja ovjesne i spojne opreme.
2. Segment Izgradnje bavi se uslugom izgradnje i projektiranja elektroenergetskih i distribucijskih objekata, transformatorskih stanica, polaganjem podzemnih i podmorskih energetskih i telekomunikacijskih kabela, postavljanjem rasvjete, montažom antenskih, televizijskih i telekomunikacijskih stupova te radovima vezanim uz izgradnju autocesta.

Uprava prati rezultate poslovanja pojedinih poslovnih segmenata radi donošenja odluka o raspodjeli resursa i ocjenjivanja uspjeha. Ocjenjivanje uspjeha segmenata temeljeno je na bruto poslovnom prihodu iz poslovanja te ostvarenoj dobiti iz redovnih aktivnosti kao što je i objašnjeno u sljedećoj tablici. Na razini Grupe upravlja se prihodima i rashodima od financiranja, udjelom u dobiti zajedničkih pothvata i porezom na dobit te oni nisu alocirani po poslovnim segmentima.

**DALEKOVOD d.d.****BILJEŠKE UZ FINACIJSKE IZVJEŠTAJE (nastavak)****ZA GODINU KOJA JE ZAVRŠILA 31. PROSINCA 2016.**

---

**BILJEŠKA 7 – INFORMACIJE O POSLOVNIM SEGMENTIMA (nastavak)***Rezultat poslovanja Grupe po poslovnim segmentima**(u tisućama kuna)*

	<u>Izgradnja</u>	<u>Proizvodnja</u>	<u>Ostalo</u>	<u>Ukupno</u>
<b>Za godinu koja je završila 31. prosinca 2016.</b>				
Bruto poslovni prihodi	1.026.018	213.589	31.774	1.271.381
Prihodi između segmenata /i/	(63.554)	(48.133)	-	(111.687)
<b>Ukupno prihodi</b>	<b>962.464</b>	<b>165.456</b>	<b>31.774</b>	<b>1.159.694</b>
Dobitak/(gubitak) iz redovnog poslovanja prije amortizacije	102.590	5.714	12.315	120.619
Amortizacija	(35.430)	(7.566)	(8.339)	(51.335)
<b>Dobit/(gubitak) iz redovnog poslovanja</b>	<b>67.160</b>	<b>(1.852)</b>	<b>3.976</b>	<b>69.284</b>
<b>Ukupna imovina</b>	<b>1.075.556</b>	<b>286.159</b>	<b>86.778</b>	<b>1.448.493</b>
<b>Ukupne obveze</b>	<b>1.013.244</b>	<b>163.591</b>	<b>11.750</b>	<b>1.188.585</b>
<b>Za godinu koja je završila 31. prosinca 2015.</b>				
Bruto poslovni prihodi	1.050.627	270.176	31.189	1.351.992
Prihodi između segmenata /i/	(46.635)	(103.311)	-	(149.946)
<b>Ukupno prihodi</b>	<b>1.003.992</b>	<b>166.865</b>	<b>31.189</b>	<b>1.202.046</b>
Dobitak/(gubitak) iz redovnog poslovanja prije amortizacije	82.269	(650)	14.033	95.652
Amortizacija	(35.244)	(7.305)	(8.358)	(50.907)
<b>Gubitak iz redovnog poslovanja</b>	<b>47.025</b>	<b>(7.955)</b>	<b>5.675</b>	<b>44.745</b>
<b>Ukupna imovina</b>	<b>1.126.044</b>	<b>262.424</b>	<b>466.861</b>	<b>1.855.329</b>
<b>Ukupne obveze</b>	<b>1.083.406</b>	<b>154.303</b>	<b>395.452</b>	<b>1.633.161</b>

Od ukupnih bruto prihoda iskazanih unutar segmenta ostalo 26.372 tisuća kuna se odnosi na prihode od najma koja se ostvaruju od ulaganja u nekretnine (2015.: 25.789 tisuća kuna).

**DALEKOVOD d.d.****BILJEŠKE UZ FINANCIJSKE IZVJEŠTAJE (nastavak)****ZA GODINU KOJA JE ZAVRŠILA 31. PROSINCA 2016.****BILJEŠKA 7 – INFORMACIJE O POSLOVNIM SEGMENTIMA (nastavak)**

/i/ Prodaja među segmentima se eliminira prilikom konsolidacije.

	<b>2016.</b>	<b>2015.</b>
	<i>(u tisućama kuna)</i>	
Prihodi od prodaje po segmentima	1.239.607	1.320.803
Potraživanja među segmentima	(111.687)	(149.946)
<b>Nealocirano:</b>		
Ostalo	31.774	31.189
<b>Ukupni prihodi</b>	<b>1.159.694</b>	<b>1.202.046</b>

/ii/ Prihodi od prodaje raspoređeni su po zemljopisnim područjima na temelju sjedišta kupca.

	<b>2016.</b>		<b>2015.</b>	
	<i>(u tisućama kuna)</i>	%	<i>(u tisućama kuna)</i>	%
Norveška	383.298	33,05	323.077	26,88
Hrvatska	258.525	22,29	328.491	27,33
Bosna i Hercegovina	115.429	9,95	49.289	4,10
Ukrajina	112.529	9,70	247.289	20,57
Kosovo	55.571	4,79	148.547	12,36
Poljska	39.768	3,43	10.440	0,87
Pakistan	36.170	3,12	9.226	0,77
Slovenija	31.933	2,75	28.926	2,41
Saudijska Arabija	12.408	1,07	17.777	1,48
Crna Gora	4.867	0,42	1.034	0,09
Srbija	4.165	0,36	3.188	0,27
Slovačka	3	-	5.142	0,43
Maroko	-	-	232	0,02
Ostalo inozemstvo	105.028	9,07	29.388	2,42
<b>Ukupno</b>	<b>1.159.694</b>	<b>100,00</b>	<b>1.202.046</b>	<b>100,00</b>

**DALEKOVOD d.d.****BILJEŠKE UZ FINANCIJSKE IZVJEŠTAJE (nastavak)****ZA GODINU KOJA JE ZAVRŠILA 31. PROSINCA 2016.****BILJEŠKA 7 – INFORMACIJE O POSLOVNIM SEGMENTIMA (nastavak)**

/iii/ Prihodi od prodaje po sektorima su kako slijedi:

	<b>2016.</b>	<b>2015.</b>
	<i>(u tisućama kuna)</i>	
Energetika	862.298	886.621
Ceste	32.735	61.955
Hale i objekti	46.698	48.988
Telekomunikacije	3.557	2.996
Željeznice	14.355	-
Prodaja metalnih konstrukcija	74.322	74.608
Prodaja ovjesne i spojne opreme	91.087	89.396
Ostalo	34.642	37.482
<b>Ukupno</b>	<b>1.159.694</b>	<b>1.202.046</b>

Prihodi od ugovora u izgradnji iznose 962.563 tisuće kuna (2015.: 1.003.992 tisuća kuna).

Predujmovi primljeni za projekte u izgradnji koji su aktivni na datum izvještavanja iskazani su unutar predujmova u sklopu bilješke 33 te iznose 130.018 tisuća kuna (2015.: 105.507 tisuća kuna).

Od ukupnog iznosa jamstvenih depozita, iskazanih unutar bilješki 24 i 26, 95.496 tisuća kuna se odnosi na jamstvene depozite (retencije) za ugovore u izgradnji koji su aktivni na datum izvještavanja (2015.: 109.156 tisuće kuna).

**BILJEŠKA 8 – OSTALI PRIHODI**

<i>(u tisućama kuna)</i>	<b>Dalekovod Grupa</b>		<b>Dalekovod d.d.</b>	
	<b>2016.</b>	<b>2015.</b>	<b>2016.</b>	<b>2015.</b>
Prihodi po sudskoj nagodbi	198	51.825	-	51.825
Promjene u ispravku vrijednosti potraživanja od kupaca i kredita – neto	3.440	10.702	1.129	9.692
Prihodi od najma	2.003	1.238	7.263	5.793
Naplate osiguranja	202	428	193	420
Prihodi od ukidanja rezerviranja	855	3.029	588	57
Prihod od zateznih kamata	90	72	7	30
Viškovi po inventurama	567	2.286	71	7
Ostali prihodi iz poslovanja /i/	66.211	13.347	65.907	14.111
	<b>73.566</b>	<b>82.927</b>	<b>75.158</b>	<b>81.935</b>

Prihodi od najma Društva ostvaruju se po osnovi ulaganja u nekretnine (bilješka 19).

**BILJEŠKE UZ FINANCIJSKE IZVJEŠTAJE (nastavak)****ZA GODINU KOJA JE ZAVRŠILA 31. PROSINCA 2016.****BILJEŠKA 8 – OSTALI PRIHODI (nastavak)**

/i/ Ostali prihodi iz poslovanja Društva odnose se na usluge pružanja stručne potpore ovisnim društvima.

Tijekom 2016. godine Društvo je ostvarilo prihode prema Ugovoru s Ministarstvom financija u iznosu od 50.000 tisuća kuna (2015.: - tisuća kuna).

**BILJEŠKA 9 – TROŠKOVI MATERIJALA I USLUGA**

<i>(u tisućama kuna)</i>	<b>Dalekovod Grupa</b>		<b>Dalekovod d.d.</b>	
	<b>2016.</b>	<b>2015.</b>	<b>2016.</b>	<b>2015.</b>
<b>Sirovine i materijal</b>				
Sirovine i materijal	253.047	217.505	182.245	171.756
Energija	18.353	20.297	8.640	9.493
Rezervni dijelovi i sitni inventar	10.883	7.022	6.339	4.217
	<u>282.283</u>	<u>244.824</u>	<u>197.224</u>	<u>185.466</u>
<b>Vanjske usluge</b>				
Vanjske proizvodne usluge	250.775	299.496	223.149	312.091
Prijevoz	20.104	19.037	9.795	7.648
Popravci i održavanje	15.253	12.519	8.485	6.044
Troškovi promidžbe	545	222	361	38
Zakupnine	15.926	17.499	14.943	12.670
Ostalo	7.750	4.575	2.375	2.150
	<u>310.353</u>	<u>353.348</u>	<u>259.108</u>	<u>340.641</u>
<b>Ukupni troškovi materijala i usluga</b>	<b><u>592.636</u></b>	<b><u>598.172</u></b>	<b><u>456.332</u></b>	<b><u>526.107</u></b>

**BILJEŠKA 10 – TROŠKOVI ZAPOSLENIH**

<i>(u tisućama kuna)</i>	<b>Dalekovod Grupa</b>		<b>Dalekovod d.d.</b>	
	<b>2016.</b>	<b>2015.</b>	<b>2016.</b>	<b>2015.</b>
Neto plaće	179.783	152.119	121.997	95.845
Porezi i doprinosi na plaće i iz plaća	78.066	79.057	41.165	42.361
Troškovi otpremnina	1.569	3.385	1.424	2.726
Trošak za neiskorišteni godišnji odmor	1.087	4.469	561	1.648
Ostali troškovi zaposlenih	21.292	24.977	10.085	13.373
Naknade članovima Nadzornog odbora	670	674	670	645
	<u>282.467</u>	<u>264.681</u>	<u>175.902</u>	<u>156.598</u>

**DALEKOVOD d.d.****BILJEŠKE UZ FINACIJSKE IZVJEŠTAJE (nastavak)****ZA GODINU KOJA JE ZAVRŠILA 31. PROSINCA 2016.****BILJEŠKA 10 – TROŠKOVI ZAPOSLENIH (nastavak)**

U poreze i doprinose spadaju doprinosi plaćeni obveznim mirovinskim fondovima u iznosu od 32.190 tisuća kuna (2015.: 30.619 tisuće kuna) za Grupu, dok za Društvo iznose 16.689 tisuće kuna (2015.: 15.972 tisuća kuna). Doprinosi se obračunavaju kao postotak bruto plaće zaposlenika.

Ostali troškovi zaposlenih uključuju darove, jubilarne nagrade i druge naknade.

Na dan 31. prosinca 2016. godine u Grupi je bilo 1.406 zaposlenih (2015.: 1.335 zaposlenih), a u Društvu 689 zaposlenih (2015.: 645 zaposlenih).

**BILJEŠKA 11 – OSTALI POSLOVNI RASHODI**

<i>(u tisućama kuna)</i>	<b>Dalekovod Grupa</b>		<b>Dalekovod d.d.</b>	
	<b>2016.</b>	<b>2015.</b>	<b>2016.</b>	<b>2015.</b>
Intelektualne i neproizvodne usluge	21.107	36.912	8.645	14.307
Dnevnice i putni troškovi	22.532	25.299	20.841	24.035
Bankarske usluge	9.963	10.161	7.885	8.532
Reprezentacija	2.574	1.910	1.290	964
Porezi i doprinosi	5.886	6.640	2.679	3.348
Osiguranje	5.797	15.940	2.571	13.873
Sponzorstva, donacije i ostale pomoći	492	695	382	568
Vrijednosno usklađenje i rashodovanje nekretnina, postrojenja i opreme i ulaganja u nekretnine	1.788	1.181	10	29
Vrijednosno usklađenje ostale financijske imovine (bilješka 24 i bilješka 26)	311	2.370	311	-
Vrijednosno usklađenje nefinancijske imovine (bilješka 25)	48	-	-	-
Umanjenje vrijednosti zaliha	507	8.397	-	3.009
Inventurni manjkovi	606	2.189	51	3
Kamate dobavljača	2.061	665	159	488
Novčane kazne i penali	8.271	522	7.724	278
Troškovi posredovanja u sudskoj nagodbi	1.677	8.245	1.677	8.245
Trošak sudskih sporova	10.910	19.679	10.910	19.303
Ostalo	18.294	35.090	16.468	32.928
	<b>112.824</b>	<b>175.895</b>	<b>81.603</b>	<b>129.910</b>

## BILJEŠKA 12 – OSTALI DOBICI/(GUBICI) – NETO

<i>(u tisućama kuna)</i>	Dalekovod Grupa		Dalekovod d.d.	
	2016.	2015.	2016.	2015.
Neto dobit/(gubitak) od tečajnih razlika iz poslovanja	(2.017)	7.882	(1.602)	8.813
Dobici/(gubici) od prodaje financijske imovine raspoložive za prodaju	-	531	-	531
Dobici iz promjene fer vrijednosti imovine po fer vrijednosti u računu dobiti i gubitka (bilješka 27)	108	199	108	199
Neto dobit/(gubitak) od svođenja na fer vrijednost financijske imovine raspoložive za prodaju (bilješka 22)	31	(134)	(180)	(2)
Neto dobit/(gubitak) od prodaje nekretnina, postrojenja i opreme	315	623	167	494
Dobit/(gubitak) od prodaje ovisnog društva (bilješka 37)	998	(5.804)	7.262	-
	<b>(565)</b>	<b>3.297</b>	<b>5.755</b>	<b>10.035</b>

## BILJEŠKA 13 – FINANCIJSKI PRIHODI I RASHODI - NETO

<i>(u tisućama kuna)</i>	Dalekovod Grupa		Dalekovod d.d.	
	2016.	2015.	2016.	2015.
Prihod od udjela u dobiti	-	-	4.426	12.966
Prihodi od kamata	3.071	4.811	3.088	3.411
Prihodi od kamata po depozitima banaka	97	550	30	192
Prihod od diskonta dugoročnih obveza	-	-	-	-
Prihod od otpisa kamata i naknada	21.473	-	-	-
Prihod od otpuštanja diskonta jamstvenih depozita	31	806	31	806
Neto tečajne razlike iz financijskih aktivnosti	-	-	2.569	35
Ostali financijski prihodi	1	105	-	-
Financijski prihodi	24.673	6.272	10.144	17.410
Neto tečajne razlike iz financijskih aktivnosti	5.357	(131)	-	-
Troškovi kamata	(34.774)	(38.118)	(22.024)	(24.403)
Trošak vrijed. usklađenja ulaganja u sudjelujuće interese	(11.951)	-	(11.951)	-
Ostali financijski rashodi	(3)	(2)	-	-
Financijski rashodi	(41.371)	(38.251)	(33.975)	(24.403)
	<b>(16.698)</b>	<b>(31.979)</b>	<b>(23.831)</b>	<b>(6.993)</b>

**DALEKOVOD d.d.****BILJEŠKE UZ FINANCIJSKE IZVJEŠTAJE (nastavak)****ZA GODINU KOJA JE ZAVRŠILA 31. PROSINCA 2016.****BILJEŠKA 14 – POREZ NA DOBIT**

Usklađenje računovodstvene i oporezive dobiti prikazano je niže u tablici:

<i>(u tisućama kuna)</i>	<b>Dalekovod Grupa</b>		<b>Dalekovod d.d.</b>	
	<b>2016.</b>	<b>2015.</b>	<b>2016.</b>	<b>2015.</b>
<b>Dobit/(gubitak) prije oporezivanja</b>	<b>52.612</b>	<b>12.780</b>	<b>38.159</b>	<b>39.119</b>
Porez na dobit po stopi poreza na dobit u pojedinoj državi	14.183	11.457	14.474	14.082
Učinak neoporezivih prihoda	(19.155)	(6.484)	(17.455)	(5.709)
Učinak porezno nepriznatih rashoda	11.580	10.937	10.817	6.679
Učinak poreznih gubitaka koji nisu priznati kao odgođena porezna imovina	12.092	1.796	5.135	-
Iskorišteni porezni gubici za koje nije bila priznata odgođena porezna imovina	(2.857)	(8.945)	-	(7.083)
<b>Trošak poreza na dobit</b>	<b>15.843</b>	<b>8.761</b>	<b>12.971</b>	<b>7.969</b>
<b><i>Efektivna porezna stopa</i></b>	<b><i>30,1%</i></b>	<b><i>68,6%</i></b>	<b><i>34,0%</i></b>	<b><i>20,4%</i></b>

U skladu s važećim propisima u Republici Hrvatskoj, Porezna uprava može u bilo koje doba pregledati knjige i evidencije Društva i ovisnih društava koja djeluju u Hrvatskoj u razdoblju od 3 godine nakon isteka godine u kojoj je porezna obveza iskazana te može uvesti dodatne porezne obveze i kazne. Ovisna društva i poslovne jedinice u inozemstvu podliježu poreznim propisima država u kojima posluju. Tijekom godine nije bilo promjena poreznih stopa u državama u kojima članice Grupe posluju. Iskazani trošak poreza na dobit u Društvu uključuje trošak poreza ostvarenog u izdvojenim poslovnim jedinicama u inozemstvu sukladno poreznim propisima država u kojima je jedinice posluju.

Pregled poreznih gubitaka za koje nije priznata odgođena porezna imovina je kako slijedi:

<i>(u tisućama kuna)</i>	<b>Dalekovod Grupa</b>		<b>Dalekovod d.d.</b>	
	<b>2016.</b>	<b>2015.</b>	<b>2016.</b>	<b>2015.</b>
<b>Neiskorišteni porezni gubici</b>				
Porezni gubitak 2011. godine - istječe 2016. godine	-	381	-	-
Porezni gubitak 2012. godine - istječe 2017. godine	327.263	327.887	327.255	327.255
Porezni gubitak 2013. godine - istječe 2018. godine	71.146	73.197	45.157	45.157
Porezni gubitak 2014. godine - istječe 2019. godine	18.526	29.729	-	-
Porezni gubitak 2015. godine - istječe 2020. godine	12.873	13.630	-	-
Porezni gubitak 2016. godine - istječe 2021. godine	61.861	-	61.851	-
	<b>491.669</b>	<b>444.824</b>	<b>434.263</b>	<b>372.412</b>



**DALEKOVOD d.d.****BILJEŠKE UZ FINACIJSKE IZVJEŠTAJE (nastavak)****ZA GODINU KOJA JE ZAVRŠILA 31. PROSINCA 2016.**

---

**BILJEŠKA 14 – POREZ NA DOBIT (nastavak)**

Društvo i Grupa nisu priznali odgođenu poreznu imovinu obzirom da nije vjerojatno da će postojati buduća oporeziva dobit u odnosu na koju bi ga Društvo moglo iskoristiti.

Odgođena porezna obveza je priznata po revalorizaciji imovine pod ovrhom (bilješka 30).

*Kretanje odgođene porezne obveze*

<i>(u tisućama kuna)</i>	<b>Dalekovod Grupa</b>		<b>Dalekovod d.d.</b>	
	<b>2016.</b>	<b>2015.</b>	<b>2016.</b>	<b>2015.</b>
Na početku godine	16.926	10.004	16.926	10.004
Ispravak početnog stanja	-	6.922	-	6.922
Promjena poreznih stopa	(1.693)	-	(1.693)	
<b>Na kraju godine</b>	<b>15.233</b>	<b>16.926</b>	<b>15.233</b>	<b>16.926</b>

**BILJEŠKA 15 – OSNOVNI I RAZRIJEĐENI GUBITAK PO DIONICI**

Osnovna zarada po dionici izračunata je na temelju neto dobiti Društva raspodjeljive dioničarima i prosječnog ponderiranog broja postojećih redovnih dionica, umanjenog za vlastite dionice. Nema razrijeđenih potencijalnih redovnih dionica.

	<b>Dalekovod Grupa</b>	
	<b>2016.</b>	<b>2015.</b>
Neto gubitak dioničarima <i>(u tisućama kuna)</i>	36.769	4.282
Ponderirani prosječni broj dionica	24.703.080	24.675.354
Osnovni/razrijeđeni gubitak po dionici <i>(u kunama)</i>	1,49	0,17

**BILJEŠKA 16 – DIVIDENDA PO DIONICI**

Neisplaćena dividenda u iznosu od 101 tisuću kuna (2015.: 101 tisuća kuna) prikazana je kao obveza za dividende u okviru stavke “obveze prema dobavljačima i ostale obveze” (bilješka 34), a odnosi se na dividende za dioničare koji nisu dostavili potrebne podatke za isplatu.

## BILJEŠKA 17 – NEMATERIJALNA IMOVINA

## Grupa

<i>(u tisućama kuna)</i>	Goodwill	Prava korištenja	Softver	Investicije u tijeku	Ukupno
<b>Stanje 1. siječnja 2015.</b>					
Nabavna vrijednost	4.559	15.511	40.819	128	61.017
Akumulirana amortizacija i umanjenje vrijednosti	(3.346)	(1.034)	(34.454)	-	(38.834)
<b>Neto knjigovodstvena vrijednost</b>	<b>1.213</b>	<b>14.477</b>	<b>6.365</b>	<b>128</b>	<b>22.183</b>
<b>Za godinu koja je završila 31. prosinca 2015.</b>					
Stanje 1. siječnja	1.213	14.477	6.365	128	22.183
Nabave	-	-	280	1.165	1.445
Prijenos	-	-	435	(435)	-
Amortizacija	-	(3.102)	(2.815)	-	(5.917)
<b>Stanje 31. prosinca</b>	<b>1.213</b>	<b>11.375</b>	<b>4.265</b>	<b>858</b>	<b>17.711</b>
<b>Stanje 31. prosinca 2015.</b>					
Nabavna vrijednost	2.024	15.511	39.458	858	57.851
Akumulirana amortizacija i umanjenje vrijednosti	(811)	(4.136)	(35.193)	-	(40.140)
<b>Neto knjigovodstvena vrijednost</b>	<b>1.213</b>	<b>11.375</b>	<b>4.265</b>	<b>858</b>	<b>17.711</b>
<b>Za godinu koja je završila 31. prosinca 2016.</b>					
Stanje 1. siječnja	1.213	11.375	4.265	858	17.711
Nabave	-	-	267	1.993	2.260
Prijenos	-	-	375	(375)	-
Amortizacija	-	(3.102)	(2.780)	-	(5.882)
<b>Stanje 31. prosinca</b>	<b>1.213</b>	<b>8.273</b>	<b>2.127</b>	<b>2.476</b>	<b>14.089</b>
<b>Stanje 31. prosinca 2016.</b>					
Nabavna vrijednost	2.024	15.511	39.958	2.476	59.969
Akumulirana amortizacija i umanjenje vrijednosti	(811)	(7.238)	(37.831)	-	(45.880)
<b>Neto knjigovodstvena vrijednost</b>	<b>1.213</b>	<b>8.273</b>	<b>2.127</b>	<b>2.476</b>	<b>14.089</b>

**DALEKOVOD d.d.**

**BILJEŠKE UZ FINACIJSKE IZVJEŠTAJE (nastavak)**

**ZA GODINU KOJA JE ZAVRŠILA 31. PROSINCA 2016.**

---

**BILJEŠKA 17 – NEMATERIJALNA IMOVINA (nastavak)**

**Grupa (nastavak)**

Goodwill je u potpunosti alociran na segment Proizvodnju.

Grupa provodi godišnje provjere goodwill-a zbog umanjenja vrijednosti, sukladno politici iskazanoj u bilješci 2.8.

Nadoknativa vrijednost jedinica stvaranja novca određena je izračunima vrijednosti u uporabi koji su bazirani na projekcijama novčanog tijeka temeljenim na financijskim planovima koje je odobrila Uprava i koji pokrivaju petogodišnje razdoblje. Novčani tijekovi nakon pet godina ekstrapolirani su korištenjem terminalne stope rasta u visini od 3,00%, a sadašnja vrijednost budućih novčanih tokova izračunata je uz prosječnu ponderiranu stopu kapitala od 7,24%. Pretpostavka o stopi rasta temeljena je na povijesnim podacima i očekivanjima Uprave o razvoju tržišta. Korištena diskontna stopa temeljena je na ponderiranoj prosječnoj stopi troška kapitala Grupe.

Tijekom 2013. godine u računu dobiti i gubitka priznat je trošak umanjenja vrijednosti goodwill-a u iznosu od 3.346 tisuća kuna. Prodajom ovisnog društva isknižen je goodwill u iznosu od 2.535 tisuća kuna koji je u cijelosti bio vrijednosno usklađen.

**DALEKOVOD d.d.****BILJEŠKE UZ FINACIJSKE IZVJEŠTAJE (nastavak)****ZA GODINU KOJA JE ZAVRŠILA 31. PROSINCA 2016.**

---

**BILJEŠKA 17 – NEMATERIJALNA IMOVINA (nastavak)****Društvo**

<i>(u tisućama kuna)</i>	<b>Prava korištenja</b>	<b>Softver</b>	<b>Investicije u tijeku</b>	<b>Ukupno</b>
<b>Stanje 1. siječnja 2015.</b>				
Nabavna vrijednost	15.511	36.249	-	51.760
Akumulirana amortizacija	(1.034)	(31.583)	-	(32.617)
<b>Neto knjigovodstvena vrijednost</b>	<b>14.477</b>	<b>4.666</b>	<b>-</b>	<b>19.143</b>
<b>Za godinu koja je završila 31. prosina 2015.</b>				
Stanje 1. siječnja	14.477	4.666	-	19.143
Nabave	-	-	1.165	1.165
Prijenos	-	435	(435)	-
Amortizacija	(3.102)	(2.337)	-	(5.439)
<b>Stanje 31. prosinca</b>	<b>11.375</b>	<b>2.764</b>	<b>730</b>	<b>14.869</b>
<b>Stanje 31. prosinca 2015.</b>				
Nabavna vrijednost	15.511	36.587	730	52.828
Akumulirana amortizacija	(4.136)	(33.823)	-	(37.959)
<b>Neto knjigovodstvena vrijednost</b>	<b>11.375</b>	<b>2.764</b>	<b>730</b>	<b>14.869</b>
<b>Za godinu koja je završila 31. prosina 2016.</b>				
Stanje 1. siječnja	11.375	2.764	730	14.869
Nabave	-	10	462	472
Prijenos	-	375	(375)	-
Amortizacija	(3.103)	(2.421)	-	(5.524)
<b>Stanje 31. prosinca</b>	<b>8.272</b>	<b>728</b>	<b>817</b>	<b>9.817</b>
<b>Stanje 31. prosinca 2016.</b>				
Nabavna vrijednost	15.511	36.968	817	53.296
Akumulirana amortizacija	(7.239)	(36.240)	-	(43.479)
<b>Neto knjigovodstvena vrijednost</b>	<b>8.272</b>	<b>728</b>	<b>817</b>	<b>9.817</b>

---

## DALEKOVOD d.d.

## BILJEŠKE UZ FINACIJSKE IZVJEŠTAJE (nastavak)

## ZA GODINU KOJA JE ZAVRŠILA 31. PROSINCA 2016.

## BILJEŠKA 18 – NEKRETNINE, POSTROJENJA I OPREMA

## Grupa

<i>(u tisućama kuna)</i>	Zemljište	Zgrade	Postrojenja i oprema	Imovina pod ovrhom	Imovina u izgradnji	Ukupno
<b>Stanje 1. siječnja 2015.</b>						
Nabavna ili procijenjena vrijednost	58.329	360.065	370.641	292.065	12.861	1.093.961
Akumulirana amortizacija i umanjenje vrijednosti	-	(180.854)	(263.112)	(53.731)	-	(497.697)
<b>Neto knjigovodstvena vrijednost</b>	<b>58.329</b>	<b>179.211</b>	<b>107.529</b>	<b>238.334</b>	<b>12.861</b>	<b>596.264</b>
<b>Za godinu koja je završila 31. prosinca 2015.</b>						
Stanje 1. siječnja	58.329	179.211	107.529	238.334	12.861	596.264
Ispravak početnog stanja	(36.666)	-	-	(72.717)	-	(109.383)
<b>Stanje 1. siječnja - ispravljeno</b>	<b>21.663</b>	<b>179.211</b>	<b>107.529</b>	<b>165.617</b>	<b>12.861</b>	<b>486.881</b>
Nabave	1.158	3.946	7.192	-	11.099	23.395
Prijenos	-	-	12.261	-	(12.261)	-
Prodaja ovisnog društva	(974)	(15.500)	(595)	-	-	(17.069)
Smanjenja i otpisi	-	(23)	(297)	-	-	(320)
Tečajne razlike	(14)	26	(191)	-	(66)	(245)
Amortizacija	-	(8.923)	(25.352)	(2.096)	-	(36.371)
Umanjenje vrijednosti	-	-	-	-	(920)	(920)
<b>Stanje 31. prosinca</b>	<b>21.833</b>	<b>158.737</b>	<b>100.547</b>	<b>163.521</b>	<b>10.713</b>	<b>455.351</b>
<b>Stanje 31. prosinca 2015.</b>						
Nabavna ili procijenjena vrijednost	21.833	337.929	363.163	219.348	10.713	952.986
Akumulirana amortizacija i umanjenje vrijednosti	-	(179.192)	(262.616)	(55.827)	-	(497.635)
<b>Neto knjigovodstvena vrijednost</b>	<b>21.833</b>	<b>158.737</b>	<b>100.547</b>	<b>163.521</b>	<b>10.713</b>	<b>455.351</b>
<b>Za godinu koja je završila 31. prosinca 2016.</b>						
Stanje 1. siječnja	21.833	158.737	100.547	163.521	10.713	455.351
Nabave	-	133	4.429	-	22.392	26.954
Prijenos	-	-	22.104	-	(22.104)	-
Smanjenja i otpisi	-	(7)	(197)	-	(1.877)	(2.081)
Tečajne razlike	(40)	(336)	426	-	(197)	(147)
Amortizacija	-	(8.798)	(25.871)	(2.096)	-	(36.765)
<b>Stanje 31. prosinca</b>	<b>21.793</b>	<b>149.729</b>	<b>101.438</b>	<b>161.425</b>	<b>8.927</b>	<b>443.312</b>
<b>Stanje 31. prosinca 2016.</b>						
Nabavna ili procijenjena vrijednost	21.793	345.757	387.745	219.348	8.927	983.570
Akumulirana amortizacija i umanjenje vrijednosti	-	(196.028)	(286.307)	(57.923)	-	(540.258)
<b>Neto knjigovodstvena vrijednost</b>	<b>21.793</b>	<b>149.729</b>	<b>101.438</b>	<b>161.425</b>	<b>8.927</b>	<b>443.312</b>

## DALEKOVOD d.d.

## BILJEŠKE UZ FINACIJSKE IZVJEŠTAJE (nastavak)

## ZA GODINU KOJA JE ZAVRŠILA 31. PROSINCA 2016.

## BILJEŠKA 18 – NEKRETNINE, POSTROJENJA I OPREMA (nastavak)

## Društvo

<i>(u tisućama kuna)</i>	Zemljište	Zgrade	Postrojenja i oprema	Imovina pod ovrhom	Imovina u izgradnji	Ukupno
<b>Stanje 1. siječnja 2015.</b>						
Nabavna ili procijenjena vrijednost	-	8.953	248.493	268.982	-	526.428
Akumulirana amortizacija	-	(5.550)	(185.286)	(53.731)	-	(244.567)
<b>Neto knjigovodstvena vrijednost</b>	<b>-</b>	<b>3.403</b>	<b>63.207</b>	<b>215.251</b>	<b>-</b>	<b>281.861</b>
<b>Za godinu koja je završila 31. prosinca 2015.</b>						
Stanje 1. siječnja	-	3.403	63.207	215.251	-	281.861
Ispravak početnog stanja	-	-	-	(72.851)	-	(72.851)
<b>Stanje 1. siječnja - ispravljeno</b>	<b>-</b>	<b>3.403</b>	<b>63.207</b>	<b>142.400</b>	<b>-</b>	<b>209.010</b>
Nabave	1.158	3.946	6.571	-	-	11.675
Prijenos na ulaganja u nekretnine	-	-	(27.936)	-	-	(27.936)
Smanjenja i otpisi	-	(24)	(51)	-	-	(75)
Amortizacija	-	(393)	(17.575)	(2.096)	-	(20.064)
<b>Stanje 31. prosinca</b>	<b>1.158</b>	<b>6.932</b>	<b>24.216</b>	<b>140.304</b>	<b>-</b>	<b>172.610</b>
<b>Stanje 31. prosinca 2015.</b>						
Nabavna ili procijenjena vrijednost	1.158	12.856	144.931	196.131	-	355.076
Akumulirana amortizacija	-	(5.924)	(120.715)	(55.827)	-	(182.466)
<b>Neto knjigovodstvena vrijednost</b>	<b>1.158</b>	<b>6.932</b>	<b>24.216</b>	<b>140.304</b>	<b>-</b>	<b>172.610</b>
<b>Za godinu koja je završila 31. prosinca 2016.</b>						
Stanje 1. siječnja	1.158	6.932	24.216	140.304	-	172.610
Nabave	-	-	4.072	-	13.569	17.641
Prijenos	-	-	13.569	-	(13.569)	-
Smanjenja i otpisi	-	(7)	(9)	-	-	(16)
Tečajne razlike	-	-	445	-	-	445
Amortizacija	-	(433)	(7.864)	(2.096)	-	(10.393)
<b>Stanje 31. prosinca</b>	<b>1.158</b>	<b>6.492</b>	<b>34.429</b>	<b>138.208</b>	<b>-</b>	<b>180.287</b>
<b>Stanje 31. prosinca 2016.</b>						
Nabavna ili procijenjena vrijednost	1.158	12.452	170.742	196.131	-	380.483
Akumulirana amortizacija	-	(5.960)	(136.313)	(57.923)	-	(200.196)
<b>Neto knjigovodstvena vrijednost</b>	<b>1.158</b>	<b>6.492</b>	<b>34.429</b>	<b>138.208</b>	<b>-</b>	<b>180.287</b>

**BILJEŠKA 18 – NEKRETNINE, POSTROJENJA I OPREMA (nastavak)**

Imovina pod ovrhom je revalorizirana i procijenjena po fer vrijednosti. Procjena vrijednosti imovine pod ovrhom, uključuje revalorizaciju i zemljišta i zgrada. Kao što je navedeno u bilješci 5, 6 i bilješci 31, tri vjerovnika (banke) su odlučile svoje tražbine namiriti izvan postupka pred-stečajne nagodbe, te će svoja potraživanja namiriti iz budućih primitaka od prodaje imovine koja je pod ovrhom (založena kao sredstvo osiguranja naplate tražbine). S obzirom da se očekuje otuđenje imovine pod ovrhom tj. prodaja od strane banaka koje nisu ušle u predstečajnu nagodbu, već su se odlučile na odvojeno namirenje kroz prodaju navedenih nekretnina, imovina pod ovrhom je fer vrednovana, a u skladu sa iskazanom fer vrijednosti imovine iskazano je i fer vrednovanje kreditnih i ostalih obveza koje će biti podmirene prodajom imovine pod ovrhom. Ostala materijalna imovina, iskazana je u bilanci po povijesnom trošku umanjenom za akumuliranu amortizaciju. Povijesni trošak uključuje trošak koji je izravno povezan sa stjecanjem imovine.

Društvo tj. Grupa promijenilo je politiku vrednovanja ostale dugotrajne materijalne, te se ista iskazuje po povijesnom trošku umanjenom za akumuliranu amortizacija. Efekti promjene politike, kao i revalorizacija imovine pod ovrhom prikazani su u bilješci 6.

Da nije izvršena revalorizacija imovine u ovrsi neto knjigovodstvena vrijednost zemljišta i zgrada Grupe iznosila bi 76.795 tisuća kuna (2015.: 78.891 tisuća kuna), dok bi neto knjigovodstvena vrijednost zemljišta i zgrada Društva iznosila 53.578 tisuća kuna (2015.: 55.674 tisuća kuna).

Zemljište i zgrade Grupe neto knjigovodstvene vrijednosti 47.051 tisuća kuna na dan 31. prosinca 2016. godine (2015.: 50.153 tisuća kuna) založene su kao sredstvo osiguranja otplate kredita (bilješka 31).

Imovina pod ovrhom Grupe neto knjigovodstvene vrijednosti 161.425 tisuća kuna na dan 31. prosinca 2016. godine (2015.: 163.521 tisuća kuna) založene su kao sredstvo osiguranja otplate kredita (bilješka 31).

Imovina pod ovrhom Društva neto knjigovodstvene vrijednosti 138.208 tisuća kuna na dan 31. prosinca 2016. godine (2015.: 140.304 tisuća kuna) založene su kao sredstvo osiguranja otplate kredita (bilješka 31).

Na dan 31. prosinca 2016. godine, imovina pod financijskim najmom gdje je Društvo najmoprimac iznosila je 12.750 tisuće kuna (2015.: 13.473 tisuća kuna) – vidi bilješku 31

## BILJEŠKA 19 – ULAGANJA U NEKRETNINE

## Grupa

*(u tisućama kuna)*

	<b>Zemljište</b>	<b>Zgrade</b>	<b>Ukupno</b>
<b>Stanje 1. siječnja 2015.</b>			
Nabavna vrijednost	38.096	402.001	440.097
Akumulirana amortizacija	-	(74.262)	(74.262)
<b>Neto knjigovodstvena vrijednost</b>	<b>38.096</b>	<b>327.739</b>	<b>365.835</b>
<b>Za godinu koja je završila 31. prosinca 2015.</b>			
Stanje 1. siječnja	38.096	327.739	365.835
Nabave	-	6.983	6.983
Amortizacija	-	(8.619)	(8.619)
Umanjenje vrijednosti	-	(766)	(766)
<b>Stanje 31. prosinca</b>	<b>38.096</b>	<b>325.337</b>	<b>363.433</b>
<b>Stanje 31. prosinca 2015.</b>			
Nabavna vrijednost	38.096	408.984	447.080
Akumulirana amortizacija i umanjeње vrijednosti	-	(83.647)	(83.647)
<b>Neto knjigovodstvena vrijednost</b>	<b>38.096</b>	<b>325.337</b>	<b>363.433</b>
<b>Za godinu koja je završila 31. prosinca 2016.</b>			
Stanje 1. siječnja	38.096	325.337	363.433
Prodaja ovisnog društva	(38.096)	(310.277)	(348.373)
Amortizacija	-	(8.688)	(8.688)
<b>Stanje 31. prosinca</b>	<b>-</b>	<b>6.372</b>	<b>6.372</b>
<b>Stanje 31. prosinca 2016.</b>			
Nabavna vrijednost	-	6.983	6.983
Akumulirana amortizacija i umanjeње vrijednosti	-	(611)	(611)
<b>Neto knjigovodstvena vrijednost</b>	<b>-</b>	<b>6.372</b>	<b>6.372</b>

Ulaganje u nekretnine najvećim dijelom se odnosi na nekretninu Sky office koja je prodana krajem 2016. godine i zgrade u Topuskom.

Zemljište i zgrade nisu založeni kao sredstvo osiguranja otplate kredita dok su na dan 31. prosinca 2015. godine iznosili 356.712 tisuća kuna.



**DALEKOVOD d.d.****BILJEŠKE UZ FINACIJSKE IZVJEŠTAJE (nastavak)****ZA GODINU KOJA JE ZAVRŠILA 31. PROSINCA 2016.****BILJEŠKA 19 – ULAGANJA U NEKRETNINE (nastavak)****Društvo**

<i>(u tisućama kuna)</i>	<b>Zemljište</b>	<b>Zgrade</b>	<b>Imovina pod ovrhom</b>	<b>Ukupno</b>
<b>Stanje 1. siječnja 2015.</b>				
Nabavna vrijednost	49.126	273.366	23.083	345.575
Akumulirana amortizacija	-	(129.929)	-	(129.929)
<b>Neto knjigovodstvena vrijednost</b>	<b>49.126</b>	<b>143.437</b>	<b>23.083</b>	<b>215.646</b>
<b>Za godinu koja je završila 31. prosinca 2015.</b>				
Stanje 1. siječnja	49.126	143.437	23.083	215.646
Ispravak početnog stanja	(36.665)	-	133	(36.532)
<b>Stanje 1. siječnja - ispravljeno</b>	<b>12.461</b>	<b>143.437</b>	<b>23.216</b>	<b>179.114</b>
Nabave	-	6.983	-	6.983
Prijenos s nekretnina, postrojenja i opreme	-	27.936	-	27.936
Amortizacija	-	(8.447)	-	(8.447)
<b>Stanje 31. prosinca</b>	<b>12.461</b>	<b>169.909</b>	<b>23.216</b>	<b>205.586</b>
<b>Stanje 31. prosinca 2015.</b>				
Nabavna vrijednost	12.461	379.074	23.216	414.751
Akumulirana amortizacija	-	(209.165)	-	(209.165)
<b>Neto knjigovodstvena vrijednost</b>	<b>12.461</b>	<b>169.909</b>	<b>23.216</b>	<b>205.586</b>
<b>Za godinu koja je završila 31. prosinca 2016.</b>				
Stanje 1. siječnja	12.461	169.909	23.216	205.586
Amortizacija	-	(18.404)	-	(18.404)
<b>Stanje 31. prosinca</b>	<b>12.461</b>	<b>151.505</b>	<b>23.216</b>	<b>187.182</b>
<b>Stanje 31. prosinca 2016.</b>				
Nabavna vrijednost	12.461	379.074	23.216	414.751
Akumulirana amortizacija i umanjenje vrijednosti	-	(227.569)	-	(227.569)
<b>Neto knjigovodstvena vrijednost</b>	<b>12.461</b>	<b>151.505</b>	<b>23.216</b>	<b>187.182</b>

Zemljište i zgrade neto knjigovodstvene vrijednosti 104.349 tisuće kuna (2015.: 118.795 tisuća kuna) založeni su kao sredstvo osiguranja otplate financijskog najma (bilješka 31).

**BILJEŠKA 19 – ULAGANJA U NEKRETNINE (nastavak)**

Zemljište i zgrade Društva neto knjigovodstvene vrijednosti 47.051 tisuća kuna na dan 31. prosinca 2016. godine (2015.: 50.153 tisuća kuna) založene su kao sredstvo osiguranja otplate kredita (bilješka 31).

Imovina pod ovrhom Društva neto knjigovodstvene vrijednosti 23.216 tisuća kuna na dan 31. prosinca 2016. godine (2015.: 23.216 tisuća kuna) založene su kao sredstvo osiguranja otplate kredita (bilješka 31).

Imovina pod ovrhom je revalorizirana i procijenjena po fer vrijednosti. Procjena vrijednosti imovine pod ovrhom, uključuje revalorizaciju i zemljišta i zgrada. Kao što je navedeno u bilješci 5, 6 i bilješci 31, tri vjerovnika (banke) su odlučile svoje tražbine namiriti izvan postupka pred-stečajne nagodbe, te će svoja potraživanja namiriti iz budućih primitaka od prodaje imovine koja je pod ovrhom (založena kao sredstvo osiguranja naplate tražbine). S obzirom da se očekuje otuđenje imovine pod ovrhom tj. prodaja od strane banaka koje nisu ušle u predstečajnu nagodbu, već su se odlučile na odvojeno namirenje kroz prodaju navedenih nekretnina, imovina pod ovrhom je fer vrednovana, a u skladu sa iskazanom fer vrijednosti imovine iskazano je i fer vrednovanje kreditnih i ostalih obveza koje će biti podmirene prodajom imovine pod ovrhom.

## BILJEŠKA 20 – ULAGANJA U OVISNA DRUŠTVA

(u tisućama kuna)	Dalekovod Grupa		Dalekovod d.d.	
	2016.	2015.	2016.	2015.
Stanje 1. siječnja	-	-	285.998	287.782
Povećanja /i/	-	-	868	5.508
Smanjenje /ii/	-	-	(9.974)	(7.292)
Vrijednosno usklađenje /iii/	-	-	-	-
Prijenos udjela /iv/	-	-	-	-
<b>Stanje 31. prosinca</b>	<b>-</b>	<b>-</b>	<b>276.892</b>	<b>285.998</b>

/i/ Tijekom 2016. godine prijenosom potraživanja po danim kreditima povećan je ulog u ovisnom društvu Dalekovod-Polska S.A. u iznosu od 868 tisuće kuna (2015.: prijenosom potraživanja po danim kreditima povećan je ulog u ovisnom društvu Dalekovod-Polska S.A. u iznosu od 5.463 tisuće kuna te su osnovana društva POLDAL ENERGIE, POLDAL CONNECT, POLDAL TOWERS, POLDAL KV i POLDAL THE BRIDGE svaki s ulogom od 9 tisuća kuna).

/ii/ Smanjenje ulaganja odnosi se na prodaju društva Dalekovod Ulaganja d.o.o. (2015.: Smanjenje ulaganja odnosi se na prodaju društva Dalekovod TIM Topusko d.d. ).

/iii/ Tijekom 2016. nije bilo vrijednosnog usklađenja uloga u ovisnim društvima. Promjena ispravka vrijednosti vezana je za prodaju društva Dalekovod Ulaganja d.o.o. (2015.: Dalekovod TIM Topusko d.d.) čije je prethodno priznato usklađenje vrijednosti isknjiženo. Tijekom 2014. dijelom su vrijednosno usklađeni ulozi u ovisnom društvu Dalekovod Ulaganja d.o.o. u iznosu 67.694 tisuće kuna te ovisnom društvu Dalekovod TIM Topusko d.d. u iznosu 4.151 tisuću kuna. Tijekom 2013. godine Društvo je u cijelosti vrijednosno uskladilo uloge u ovisnim društvima Dalekovod TKS a.d., Doboj i Cindal d.o.o., Doboj te djelomično u ovisnim društvima Dalekovod Proizvodnja d.o.o. i Dalekovod TIM d.d. Tijekom 2012. godine vrijednosno su usklađeni ulozi u ovisnim društvima Denacco Namibia (PTY) Ltd, Dalekovod-Adria d.o.o. i Dalekovod Libya, dok je ulaganje u Dalekovod-Polska S.A. vrijednosno usklađeno 2009. godine. Trošak vrijednosnog usklađenja 2014. u iznosu od 71.845 tisuća kuna je iskazan u sklopu ostalih poslovnih rashoda unutar računa dobiti i gubitka (bilješka 11).

/iv/ Tijekom 2015. godine Društvo je preuzelo temeljni udio u društvu Dalekovod ESCO (preimenovan iz Dalekovod OIE) od ovisnog društva Dalekovod Professio. Udjel je prenijet bez naknade te je evidentiran udio u vrijednosti temeljnog kapitala ovisnog društva i istovjetan ispravak vrijednosti.

Umanjenje vrijednosti ulaganja u ovisna društva, tj. izračun nadoknadiive vrijednosti temelji se na odobrenim planovima uz primjenu metode diskontiranih budućih novčanih tokova. Novčani tokovi kreirani iz takvih planova diskontiraju se korištenjem stope ponderiranog prosječnog troška kapitala u rasponu od 8,13% - 12,96% (izvor: <http://pages.stern.nyu.edu/~adamodar/>), ovisno o industriji u kojoj pojedino ovisno društvo posluje.

## DALEKOVOD d.d.

## BILJEŠKE UZ FINACIJSKE IZVJEŠTAJE

## ZA GODINU KOJA JE ZAVRŠILA 31. PROSINCA 2016.

## BILJEŠKA 20 – ULAGANJA U OVISNA DRUŠTVA (nastavak)

Na dan 31. prosinca Društvo posjeduje udjele u sljedećim ovisnim društvima:

Naziv društva	Zemlja osnivanja	Osnovna djelatnost	2016.	2015.	2016.	2015.
			Udjel u %		(u tisućama kuna)	
Dalekovod d.o.o., Ljubljana	Slovenija	Izgradnja	100,00	100,00	2.075	2.075
Dalekovod d.o.o., Mostar	Bosna i Hercegovina	Izgradnja	100,00	100,00	210	210
Dalekovod Proizvodnja d.o.o., Dugo Selo	Hrvatska	Proizvodnja	100,00	100,00	222.758	222.758
Dalekovod-projekt d.o.o., Zagreb	Hrvatska	Izgradnja	100,00	100,00	4.614	4.614
Dalcom Engineering GmbH, Freilassing	Njemačka	Izgradnja	100,00	100,00	372	372
Dalekovod-Polska S.A., Varšava /i/, /iii/	Poljska	Izgradnja	100,00	100,00	12.912	12.044
Dalekovod TKS a.d., Doboj /iii/	Bosna i Hercegovina	Proizvodnja	97,25	97,25	20.344	20.344
Dalekovod Professio d.o.o., Zagreb	Hrvatska	Ostalo	100,00	100,00	77.029	77.029
Denacco Namibia (PTY) Ltd /iii/	Namibija	Izgradnja	60,00	60,00	18	18
Dalekovod – ulaganja d.o.o. Zagreb /i/, /iii/	Hrvatska	Ostalo	100,00	100,00	-	77.668
Cindal d.o.o. Doboj /iii/	Bosna i Hercegovina	Proizvodnja	95,01	95,01	5.191	5.191
Dalekovod-Adria d.o.o. Zagreb /iii/	Hrvatska	Ostalo	100,00	100,00	32.098	32.098
Dalekovod EMU d.o.o. Zagreb	Hrvatska	Izgradnja	100,00	100,00	11.063	11.063
EL-RA d.o.o. Zagreb	Hrvatska	Ostalo	100,00	100,00	492	492
Dalekovod Libya za inženjering, zajedničko poduzeće, Libya /iii/	Libija	Izgradnja	65,00	65,00	879	879
Dalekovod Ukrajina d.o.o.	Ukrajina	Izgradnja	100,00	100,00	74	74
Dalekovod ApS, Grenland	Grenland	Izgradnja	100,00	100,00	124	124
Dalekovod Norge AS /i/	Norveška	Izgradnja	100,00	100,00	2.072	2.072
Dalekovod ESCO d.o.o., Zagreb /iv/	Hrvatska	Ostalo	100,00	-	20	20
POLDAL ENERGIE Sp. z o.o. /i/	Poljska	Izgradnja	100,00	-	9	9
POLDAL CONNECT Sp. z o.o. /i/	Poljska	Izgradnja	100,00	-	9	9
POLDAL TOWERS Sp. z o.o. /i/	Poljska	Izgradnja	100,00	-	9	9
POLDAL KV Sp. z o.o. /i/	Poljska	Izgradnja	100,00	-	9	9
POLDAL THE BRIDGE 7 Sp. z.o.o. /i/	Poljska	Izgradnja	100,00	-	9	9
Umanjenje vrijednosti ulaganja /iii/					(115.498)	(183.192)
					<b>276.892</b>	<b>285.998</b>

**BILJEŠKA 20 – ULAGANJA U OVISNA DRUŠTVA (nastavak)**

Članica Grupe, Dalekovod Professio d.o.o., u svome vlasništvu ima udjele u sljedećim ovisnim društvima:

<b>Naziv društva</b>	<b>Zemlja osnivanja</b>	<b>2016.</b>	<b>2015.</b>
		<i>Udjel u %</i>	
Voštane j.d.o.o., Zagreb	Hrvatska	-	100,00
Dalekovod breze j.d.o.o., Zagreb	Hrvatska	100,00	100,00
Otrić j.d.o.o., Zagreb	Hrvatska	-	100,00

Poslovanje društava vezano je za obnovljive izvore energije. Društva Voštane j.d.o.o., Dalekovod breze j.d.o.o. i Otrić j.d.o.o. nisu uključena u konsolidaciju zbog materijalno neznčajne imovine kao i obujma poslovanja.

Tijekom godine likvidirano je ovisno društvo Voštane j.d.o.o. i Otrić j.d.o.o. koje je bilo u 100%-tnom vlasništvu ovisnog društva, Dalekovod Professio d.o.o. Voštane j.d.o.o. i Otrić j.d.o.o. nisu imali značajno poslovanje niti imovinu.

## BILJEŠKA 21 – ULAGANJA U PRIDRUŽENA DRUŠTVA

<i>(u tisućama kuna)</i>	Dalekovod Grupa		Dalekovod d.d.	
	2016.	2015.	2016.	2015.
Na početku godine	14.668	14.654	20.241	20.241
Udio u dobiti/(gubitku)	26	14	-	-
Vrijednosno usklađenje (bilješka 9)	(11.951)	-	(11.951)	-
<b>Na kraju godine</b>	<b>2.743</b>	<b>14.668</b>	<b>8.290</b>	<b>20.241</b>

Pridružena društva su kako slijedi:

<i>(u tisućama kuna)</i>	Dalekovod Grupa		Udio %	
	2016.	2015.	2016.	2015.
Članice TLM Grupe	7	7	25-47	25-47
Unidal d.o.o., Vinkovci	2.736	14.661	44,65	44,65
<b>Ukupno</b>	<b>2.743</b>	<b>14.668</b>		

Financijske informacije o pridruženom društvu se sažeto mogu prikazati kako slijedi:

<i>(u tisućama kuna)</i>	Imovina	Obveze	Prihodi	Neto dobit / (gubitak)
	<b>Stanje 31. prosinca 2016.</b>			
Unidal d.o.o.	59.100	43.461	66.720	58
<b>Stanje 31. prosinca 2015.</b>				
Unidal d.o.o.	60.491	44.909	75.548	31

## BILJEŠKA 22 – FINACIJSKA IMOVINA RASPOLOŽIVA ZA PRODAJU

<i>(u tisućama kuna)</i>	Dalekovod Grupa		Dalekovod d.d.	
	2016.	2015.	2016.	2015.
Na početku godine	4.537	10.269	4.254	9.854
Povećanja	-	-	-	-
Smanjenja /i/	-	(5.598)	-	(5.598)
Prijenos s ostalih potraživanja	-	-	-	-
Svođenje na fer vrijednost /ii/	31	(134)	(180)	(2)
Na kraju godine	<b>4.568</b>	<b>4.537</b>	<b>4.074</b>	<b>4.254</b>

/i/ Društvo je tijekom 2015. godine prodalo dio imovine raspoložive za prodaju. Dobici realizirani prodajom u iznosu 531 tisuću kuna iskazani su u bilješci 12.

/ii/ Društvo je na dan izvještavanja izvršilo procjenu financijske imovine raspoložive za prodaju i svelo je na fer vrijednost. Smanjenje u iznosu 180 tisuće kuna na razini Društva i povećanje 31 tisuće kuna na razini Grupe (2015.: Smanjenje u iznosu 2 tisuće kuna na razini Društva i 134 tisuće kuna na razini Grupe) priznato je u računu dobiti i gubitka (bilješka 12).

## BILJEŠKA 23 – FINANCIJSKI INSTRUMENTI PO KATEGORIJAMA

Računovodstvene politike za financijske instrumente su primijenjene na sljedeće stavke:

## Grupa

<i>(u tisućama kuna)</i>	<u>Bilješka</u>	Financijska imovina po fer vrijednosti u		Financijska imovina	<u>Ukupno</u>
		Kredit i potraživanja	računu dobiti i gubitka	raspoloživa za prodaju	
<b>31. prosinca 2016.</b>					
<b>Financijska imovina</b>					
Potraživanja od kupaca	24, 26	191.610	-	-	<b>191.610</b>
Potraživanja po ugovorima o izgradnji	26	90.473	-	-	<b>90.473</b>
Dani krediti i depoziti	24, 25	149.770	-	-	<b>149.770</b>
Potraživanja za kamate	26	219	-	-	<b>219</b>
Ostala potraživanja	26	82.225	-	-	<b>82.225</b>
Financijska imovina raspoloživa za prodaju	22	-	-	4.568	<b>4.568</b>
Financijska imovina po fer vrijednosti u računu dobiti i gubitka	27	-	30.485	-	<b>30.485</b>
Novac i novčani ekvivalenti	28	105.428	-	-	<b>105.428</b>
<b>Ukupno</b>		<b>619.725</b>	<b>30.485</b>	<b>4.568</b>	<b>654.778</b>

<i>(u tisućama kuna)</i>	<u>Bilješka</u>	Ostale
		<u>financijske obveze</u>
<b>31. prosinca 2016.</b>		
<b>Financijske obveze</b>		
Kredit i	31	373.471
Obveznice	31	19.330
Financijski najam	31	124.973
Mezzanine dug	32	81.675
Obveze prema dobavljačima	33	237.184
Ostale obveze	33	75.048
<b>Ukupno</b>		<b>911.681</b>

Financijski instrumenti ne uključuju obveze za poreze, obveze prema zaposlenicima, poreze i doprinose i predujmove.



## BILJEŠKA 23 – FINANCIJSKI INSTRUMENTI PO KATEGORIJAMA (nastavak)

## Grupa

(u tisućama kuna)	Bilješka	Financijska imovina po fer vrijednosti u		Financijska imovina raspoloživa za prodaju	Ukupno
		Kredit i potraživanja	računu dobiti i gubitka		
<b>31. prosinca 2015.</b>					
<b>Financijska imovina</b>					
Potraživanja od kupaca	24, 26	291.391	-	-	<b>291.391</b>
Potraživanja po ugovorima o izgradnji	26	107.358	-	-	<b>107.358</b>
Dani krediti i depoziti	24, 25	180.524	-	-	<b>180.524</b>
Potraživanja za kamate	26	903	-	-	<b>903</b>
Ostala potraživanja	26	33.755	-	-	<b>33.755</b>
Financijska imovina raspoloživa za prodaju	22	-	-	4.537	<b>4.537</b>
Financijska imovina po fer vrijednosti u računu dobiti i gubitka	27	-	30.377	-	<b>30.377</b>
Novac i novčani ekvivalenti	28	102.077	-	-	<b>102.077</b>
<b>Ukupno</b>		<b>716.008</b>	<b>30.377</b>	<b>4.537</b>	<b>750.922</b>

(u tisućama kuna)	Bilješka	Ostale
		financijske obveze
<b>31. prosinca 2015.</b>		
<b>Financijske obveze</b>		
Kredit i	31	705.369
Komercijalni zapisi	31	20.891
Financijski najam	31	126.325
Mezzanine dug	32	80.675
Obveze prema dobavljačima	33	323.525
Ostale obveze	33	145.500
<b>Ukupno</b>		<b>1.402.285</b>

Financijski instrumenti ne uključuju obveze za poreze, obveze prema zaposlenicima, poreze i doprinose i predujmove.

## BILJEŠKA 23 – FINANCIJSKI INSTRUMENTI PO KATEGORIJAMA (nastavak)

## Društvo

<i>(u tisućama kuna)</i>	<u>Bilješka</u>	<u>Kredit i potraživanja</u>	<u>Financijska imovina po fer vrijednosti u računu dobiti i gubitka</u>	<u>Financijska imovina raspoloživa za prodaju</u>	<u>Ukupno</u>
<b>31. prosinca 2016.</b>					
<b>Financijska imovina</b>					
Potraživanja od kupaca	24, 26	124.545	-	-	<b>124.545</b>
Potraživanja po ugovorima o izgradnji	26	69.310	-	-	<b>69.310</b>
Dani krediti i depoziti	24, 25	165.328	-	-	<b>165.328</b>
Potraživanja za kamate	26	1.979	-	-	<b>1.979</b>
Ostala potraživanja	26	80.648	-	-	<b>80.648</b>
Financijska imovina raspoloživa za prodaju	22	-	-	4.074	<b>4.074</b>
Financijska imovina po fer vrijednosti u računu dobiti i gubitka	27	-	30.485	-	<b>30.485</b>
Novac i novčani ekvivalenti	28	86.849	-	-	<b>86.849</b>
<b>Ukupno</b>		<b>530.827</b>	<b>30.485</b>	<b>4.074</b>	<b>565.386</b>

<i>(u tisućama kuna)</i>	<u>Bilješka</u>	<u>Ostale financijske obveze</u>
<b>31. prosinca 2016.</b>		
<b>Financijske obveze</b>		
Kredit	31	339.293
Obveznice	31	25.516
Financijski najam	31	123.861
Mezzanine dug	32	89.373
Obveze prema dobavljačima	33	194.517
Ostale obveze	33	67.239
<b>Ukupno</b>		<b>839.799</b>

Financijski instrumenti ne uključuju obveze za poreze, obveze prema zaposlenicima, poreze i doprinose i predujmove.

## BILJEŠKA 23 – FINANCIJSKI INSTRUMENTI PO KATEGORIJAMA (nastavak)

## Društvo

(u tisućama kuna)	Bilješka	Financijska imovina po fer vrijednosti u		Financijska imovina raspoloživa za prodaju	Ukupno
		Kredit i potraživanja	računu dobiti i gubitka		
<b>31. prosinca 2015.</b>					
<b>Financijska imovina</b>					
Potraživanja od kupaca	24, 26	248.163	-	-	<b>248.163</b>
Potraživanja po ugovorima o izgradnji	26	86.399	-	-	<b>86.399</b>
Dani krediti i depoziti	24, 25	187.444	-	-	<b>187.444</b>
Potraživanja za kamate	26	1.491	-	-	<b>1.491</b>
Potraživanja od ovisnih društava za udio u dobiti	26	-	-	-	-
Ostala potraživanja	26	32.553	-	-	<b>32.553</b>
Financijska imovina raspoloživa za prodaju	22	-	-	4.254	<b>4.254</b>
Financijska imovina po fer vrijednosti u računu dobiti i gubitka	27	-	30.377	-	<b>30.377</b>
Novac i novčani ekvivalenti	28	81.849	-	-	<b>81.849</b>
<b>Ukupno</b>		<b>637.899</b>	<b>30.377</b>	<b>4.254</b>	<b>672.530</b>

(u tisućama kuna)	Bilješka	Ostale
		financijske obveze
<b>31. prosinca 2015.</b>		
<b>Financijske obveze</b>		
Kredit	31	364.918
Obveznice	31	27.580
Financijski najam	31	125.394
Mezzanine dug	32	88.191
Obveze prema dobavljačima	33	312.804
Ostale obveze	33	94.193
<b>Ukupno</b>		<b>1.013.080</b>

Financijski instrumenti ne uključuju obveze za poreze, obveze prema zaposlenicima, poreze i doprinose i predujmove.

## BILJEŠKA 24 – ZAJMOVI I POTRAŽIVANJA

(u tisućama kuna)	Dalekovod Grupa		Dalekovod d.d.	
	2016.	2015.	2016.	2015.
Dugoročni depoziti	10.093	13.962	7.897	7.805
Dugoročni jamstveni depoziti	26.463	31.281	26.268	29.315
Dugotrajna potraživanja od kupaca	5.542	721	4.833	11
Ostala dugotrajna potraživanja	60	3	60	3
Potraživanja po danim dugoročnim kreditima:				
- krediti ovisnim društvima	-	-	18.925	13.730
- stambeni i ostali krediti zaposlenicima	2.214	2.645	562	686
- krediti drugim poduzećima	18.830	8.551	18.830	8.551
Ispravak vrijednosti danih dugoročnih depozita i danih kredita	(9.390)	(9.820)	(9.390)	(9.110)
Ispravak vrijednosti ostale financijske imovine	(5.532)	-	(4.822)	-
Ukupno dugoročni depoziti i dani krediti	48.280	47.343	63.163	50.991
Tekuće dospijee dugoročnih kredita i depozita (bilješka 26)	(219)	(160)	(219)	(160)
	<b>48.061</b>	<b>47.183</b>	<b>62.944</b>	<b>50.831</b>

*Depoziti*

Dugoročni depoziti su većinom ugovoreni u eurima sa svrhom osiguranja za izdane bankarske plasmane. Dio depozita je beskamatan dok su tijekom 2016.godine efektivne kamatne stope za depozite s ugovorenom kamatnom stopom bile od 0,01% do 0,57%. Dugoročni depozit dospijevaju 2018. i 2022. godine.

*Stambeni krediti*

Prosječna efektivna kamatna stopa na stambene kredite je 6%, a otplaćuju se u roku od 2 do 25 godina kroz obustave iz plaća zaposlenika. Stambeni krediti izraženi su u kunama s valutnom klauzulom (EURO).

*Krediti drugim trgovačkim društvima*

Društvo je tijekom 2008. godini sklopilo Ugovor o pozajmici s TPN Sportski grad iz Splita prema kojem je dogovoren ukupan okvir pozajmice u iznosu 9.000 tisuća kuna, a vjerovnik je povukao 8.660 tisuća kuna. Pozajmica je plasirana uz eskontnu stopu koja je na dan sklapanja ugovora iznosila 9% godišnje. Kredit dospijeva jednokratno 2028. godine, dok se kamate obračunavaju uz početak plaćanja od 31. listopada 2010. godine. Zbog neizvjesnosti naplate potraživanja po ovom kreditu Društvo je tokom 2012. godine ovaj kredit u potpunosti vrijednosno uskladilo.

**DALEKOVOD d.d.****BILJEŠKE UZ FINANIJSKE IZVJEŠTAJE (nastavak)****ZA GODINU KOJA JE ZAVRŠILA 31. PROSINCA 2016.****BILJEŠKA 24 – ZAJMOVI I POTRAŽIVANJA (nastavak)**

Promjene na rezerviranjima za umanjene vrijednosti danih dugoročnih depozita i kredita su kako slijedi:

<i>(u tisućama kuna)</i>	<b>Dalekovod Grupa</b>		<b>Dalekovod d.d.</b>	
	<b>2016.</b>	<b>2015.</b>	<b>2016.</b>	<b>2015.</b>
Stanje 1. siječnja	9.820	10.627	9.110	9.917
Naplata vrijednosno usklađenih potraživanja (bilješka 11)	-	-	-	-
Otpuštanje diskonta jamstvenih depozita	(31)	(807)	(31)	(807)
Prijenos na isp. vrijednosti ostale financijske imovine	(710)	-	-	-
Umanjenje vrijednosti zajmova i potraživanja i ostale financijske imovine (bilješka 11)	311	-	311	-
<b>Stanje 31. prosinca</b>	<b>9.390</b>	<b>9.820</b>	<b>9.390</b>	<b>9.110</b>

**BILJEŠKA 25 – ZALIHE**

<i>(u tisućama kuna)</i>	<b>Dalekovod Grupa</b>		<b>Dalekovod d.d.</b>	
	<b>2016.</b>	<b>2015.</b>	<b>2016.</b>	<b>2015.</b>
Sirovine	70.922	62.601	8.798	16.259
Gotovi proizvodi, poluproizvodi i proizvodnja u tijeku	72.185	39.059	235	266
Rezervni dijelovi i sitni inventar	6.289	5.999	1.550	2.216
Trgovačka roba	6.803	9.016	477	1.748
Predujmovi za zalihe	528	1.058	-	-
	<b>156.727</b>	<b>117.733</b>	<b>11.060</b>	<b>20.489</b>

Troškovi sirovina i materijala priznati kao trošak u računu dobiti i gubitka prikazani su u bilješci 9.

Trošak vrijednosnog usklađenja zaliha priznat u računu dobiti i gubitka prikazan je u bilješci 11.

## BILJEŠKA 26 – POTRAŽIVANJA OD KUPACA I OSTALA POTRAŽIVANJA

(u tisućama kuna)	Dalekovod Grupa		Dalekovod d.d.	
	2016.	2015.	2016.	2015.
Potraživanja od kupaca u zemlji	156.156	243.097	127.611	218.043
Potraživanja od kupaca u inozemstvu	133.013	173.284	93.388	148.901
Ispravak vrijednosti potraživanja od kupaca	(103.101)	(125.711)	(101.287)	(118.792)
	186.068	290.670	119.712	248.152
Potraživanja od kupaca za poslove po ugovorima	90.473	107.358	69.310	86.399
Jamstveni depoziti – kratkoročni dio	71.458	88.072	69.227	79.838
Kratkoročni depoziti /iii/	15.224	11.986	9.872	5.108
Tekuće dospijeće dugoročnih kredita (bilješka 24)	219	160	219	160
Dani krediti ovisnim društvima	-	-	21.004	44.626
Ostali kratkoročni krediti /i/	26.495	39.988	23.597	23.576
Potraživanja za kamate	8.524	9.204	11.858	11.431
Potraživanja od ovisnih društava za udio u dobiti	-	-	2.168	-
Ostala potraživanja	91.094	42.623	89.517	41.424
Ispravak vrijednosti ostale financijske imovine	(23.319)	(23.313)	(35.450)	(35.493)
<b>Ukupno financijska imovina</b>	<b>466.236</b>	<b>566.748</b>	<b>381.034</b>	<b>505.219</b>
Dani predujmovi /ii/	92.668	44.558	107.247	43.065
Potraživanja od zaposlenih	222	323	197	255
Potraživanja za PDV	10.689	23.693	7.810	20.180
Potraživanja za nedospjeli PDV	2.482	3.251	1.345	813
Plaćeni troškovi budućih razdoblja	2.609	2.401	2.271	1.898
Vrijednosno usklađenje nefinancijske imovine (bilješka 11)	(6.247)	(6.247)	(6.247)	(6.247)
<b>Ukupno nefinancijska imovina</b>	<b>102.423</b>	<b>67.979</b>	<b>112.623</b>	<b>59.964</b>
	<b>568.659</b>	<b>634.727</b>	<b>493.657</b>	<b>565.183</b>

/i/ Ostali kratkoročni krediti i krediti dani ovisnim društvima su obračunati po kamatnim stopama u rasponu od 4,5%-6,5% godišnje. Krediti su odobreni na razdoblje od 3 do 12 mjeseci, a osigurani su mjenicama, zadužnicama zalogom na poslovnim udjelima i nekretninama. Kreditni rizik vezan uz potraživanje kreditima ograničen je zbog raspoređenosti tih potraživanja raznim kupcima.

/ii/ Predujmovi su odobreni dobavljačima za nabavku materijala i opreme, kao i za pružanje usluga projektiranja.

## BILJEŠKA 26 – POTRAŽIVANJA OD KUPACA I OSTALA POTRAŽIVANJA (nastavak)

/iii/ Kratkoročni depoziti su većinom namjenski oročeni depoziti kojima je svrha osiguranje za izdane bankarske plasmane. Svi depoziti dospijevaju u razdoblju od godine dana nakon datuma bilance. Dio depozita je beskamatan dok su tijekom 2016. godine efektivne kamatne stope za depozite s ugovorenom kamatnom stopom bile od 0,01% do 1,00%.

Starosna struktura potraživanja od kupaca je kako slijedi:

<i>(u tisućama kuna)</i>	Dalekovod Grupa		Dalekovod d.d.	
	2016.	2015.	2016.	2015.
Nedospjelo	113.789	191.906	100.008	193.763
Do 90 dana	47.078	34.267	10.371	8.658
Od 91 do 180 dana	3.563	10.677	1.632	2.685
Preko 180 dana	21.638	53.820	7.701	43.046
	<b>186.068</b>	<b>290.670</b>	<b>119.712</b>	<b>248.152</b>

Promjene na rezerviranjima za umanjenje vrijednosti potraživanja od kupaca i ostale financijske imovine su kako slijedi:

<i>(u tisućama kuna)</i>	Dalekovod Grupa		Dalekovod d.d.	
	2016.	2015.	2016.	2015.
Stanje 1. siječnja	149.024	160.478	154.285	164.051
Umanjenje vrijednosti potraživanja od kupaca i ostale financijske imovine (bilješka 11)	924	4.916	399	1.606
Naplaćeni iznosi (bilješka 11)	(4.364)	(13.248)	(1.528)	(11.298)
Prodaja ovisnog društva	-	(1.556)	-	-
Prijenos na dugoročni ispravak vrijednosti financijske imovine namijenjene prodaji	(11.251)	-	(11.251)	-
Prijenos na dugoročni ispravak vrijednosti ostale financijske imovine	(4.822)	-	(4.822)	-
Potraživanja isknjižena tijekom godine kao nenaplativa	(3.091)	(1.566)	(346)	(74)
<b>Stanje 31. prosinca</b>	<b>126.420</b>	<b>149.024</b>	<b>136.737</b>	<b>154.285</b>
Direktan otpis potraživanja od kupca i ostale financijske imovine (bilješka 11)	-	-	-	-

**DALEKOVOD d.d.****BILJEŠKE UZ FINANCIJSKE IZVJEŠTAJE (nastavak)****ZA GODINU KOJA JE ZAVRŠILA 31. PROSINCA 2016.**

---

**BILJEŠKA 26 – POTRAŽIVANJA OD KUPACA I OSTALA POTRAŽIVANJA (nastavak)**

Knjigovodstvena vrijednost financijske imovine Grupe i Društva po valutama je kako slijedi:

<i>(u tisućama kuna)</i>	<b>Dalekovod Grupa</b>		<b>Dalekovod d.d.</b>	
	<b>2016.</b>	<b>2015.</b>	<b>2016.</b>	<b>2015.</b>
Kuna	164.277	225.571	166.416	200.905
Euro	93.220	181.750	91.258	161.374
NOK	70.344	53.197	70.319	51.363
UAH	92.411	88.077	50.299	88.018
Ostalo	45.984	18.153	2.742	3.559
<b>Ukupno</b>	<b>466.236</b>	<b>566.748</b>	<b>381.034</b>	<b>505.219</b>

Maksimalna izloženost kreditnom riziku na dan izvještaja je knjigovodstvena vrijednost svake skupine spomenutih potraživanja. Grupa ili Društvo posjeduju instrumente osiguranja naplate za dio prethodno navedenih potraživanja.

Fer vrijednost potraživanja od kupaca ne razlikuje se značajno od njihove knjigovodstvene vrijednosti.

**BILJEŠKA 27 – FINANCIJSKA IMOVINA PO FER VRIJEDNOSTI U RAČUNU DOBITI I GUBITKA**

Financijska imovina po fer vrijednosti u računu dobiti i gubitka odnosi se na ulaganja u domaće novčane fondove.

Na dan 31. prosinca 2016. godine fer vrijednost ove imovine u Grupi i društvu iznosi 30.485 tisuća kuna (2015.: 30.377 tisuća kuna u Grupi i u Društvu).

Tijekom godine realiziran je dobitak u iznosu od 108 tisuća kuna (2015.: 199 tisuća kuna) – bilješka 12.



**DALEKOVOD d.d.****BILJEŠKE UZ FINACIJSKE IZVJEŠTAJE (nastavak)****ZA GODINU KOJA JE ZAVRŠILA 31. PROSINCA 2016.**

---

**BILJEŠKA 28 – NOVAC I NOVČANI EKVIVALENTI**

<i>(u tisućama kuna)</i>	<b>Dalekovod Grupa</b>		<b>Dalekovod d.d.</b>	
	<b>2016.</b>	<b>2015.</b>	<b>2016.</b>	<b>2015.</b>
Novac u bankama i u blagajni u domaćoj valuti	15.927	15.920	10.014	4.674
Novac u bankama i u blagajni u stranoj valuti	89.501	86.157	76.835	77.175
	<b>105.428</b>	<b>102.077</b>	<b>86.849</b>	<b>81.849</b>

Na dan 31. prosinca 2016. nije bilo depozita kod banaka oročenih do 3 mjeseca (2015.: nije bilo depozita kod banaka oročenih do 3 mjeseca).

Novac i novčani ekvivalenti denominiran su u valutama kako slijedi:

<i>(u tisućama kuna)</i>	<b>Dalekovod Grupa</b>		<b>Dalekovod d.d.</b>	
	<b>2016.</b>	<b>2015.</b>	<b>2016.</b>	<b>2015.</b>
EUR	31.886	48.231	27.146	41.250
NOK	26.017	19.100	26.013	19.053
UAH	24.425	16.771	23.597	16.208
Ostale strane valute	7.173	2.055	79	664
<b>Ukupno</b>	<b>89.501</b>	<b>86.157</b>	<b>76.835</b>	<b>77.175</b>

**BILJEŠKA 29 – IMOVINA NAMIJENJENA PRODAJI**

<i>(u tisućama kuna)</i>	<b>Dalekovod Grupa</b>	
	<b>2016.</b>	<b>2015.</b>
Velika Popina d.o.o.	16.298	16.298
Eko d.o.o.	48.740	48.740
OIE Makedonija	5	5
<b>Ukupno</b>	<b>65.043</b>	<b>65.043</b>

Udjeli u zajedničke pothvate su u skladu s planom predstečajne nagodbe klasificirani kao imovina namijenjena prodaji. Fer vrijednost ulaganja u zajedničke pothvate umanjena za troškove prodaje veća je od knjigovodstvene vrijednosti ulaganja u zajedničke pothvate tako da nema potrebe za vrijednosnim usklađivanjem.

**BILJEŠKA 30 – DIONIČKA GLAVNICA****Dionički kapital**

Dionički kapital na dan 31. prosinca 2016. godine iznosi 247.193 tisuće kuna (31. prosinca 2015.: 247.193 tisuće kuna), a podijeljen je na 24.719.305 dionica (2015.: 24.719.305 dionica). Nominalna vrijednost jedne dionice iznosi 10 kuna (2015.: 10 kuna).

Dana 28. ožujka 2014. godine, temeljem odluke Glavne skupštine, smanjen je temeljni kapital s iznosa od 286.726.500 kuna za iznos od 258.053.850 kuna na iznos od 28.672.650 kuna zbog pokrića gubitaka smanjenjem nominalnog iznosa dionica s iznosa od 100 kuna na 10 kuna uz istodobno povećanje temeljnog kapitala s iznosa od 28.672.650 kuna za iznos od 158.521.680 kuna na iznos od 187.194.330 kuna uplatom u novcu u iznosu od 150.000.000 kuna te ulaganjem u pravima odnosno pretvaranjem tražbina pojedinih dobavljača u iznosu od 8.521.680 kuna izdavanjem novih dionica.

Nadalje, tijekom kolovoza 2014. godine dokapitalizacijom u novcu u iznosu 59.998.720 kuna povećan je temeljni kapital društva s iznosa od 187.194.330 kuna na iznos od 247.193.050 kuna, izdavanjem 5.999.872 novih dionica nominalnog iznosa 10,00 kuna.

Struktura dioničara na dan 31. prosinca je sljedeća:

	Broj dionica		Udio	
	2016.	2015.	2016.	2015.
Konsolidator d.o.o.	15.000.000	15.000.000	60,68%	60,68%
Fizičke osobe	4.233.668	3.848.142	17,13%	15,57%
Mirovinski fondovi	3.310.297	3.604.748	13,39%	14,58%
Banke	1.089.577	1.229.719	4,41%	4,97%
Ostali	986.922	989.590	3,99%	4,00%
Vlastite dionice	98.841	47.106	0,40%	0,19%
	<b>24.719.305</b>	<b>24.719.305</b>	<b>100,00%</b>	<b>100,00%</b>

**Premija za izdane dionice**

Premija za izdane dionice na dan 31 prosinca 2016. godine iznosi 86.142 tisuće kuna (2015.: 86.142 tisuće kuna). Premija za izdane dionice nastala je izdavanjem dionica 2011. godine kada je Društvo ostvarilo premiju od 83.151 tisuću kuna koja je umanjena za troškove izdavanja novih dionica u iznosu 2.672 tisuće kuna. Tijekom 2014. godine je dio premije u iznosu od 70.424 tisuće kuna iskorišten za pokrivanje gubitaka. Nadalje tijekom 2014. godine je premija povećana kao rezultat provedene dokapitalizacije, odnosno pretvaranja tražbina dobavljača u kapital u postupku predstečajne nagodbe u iznosu od 76.695 tisuća kuna te umanjena za troškove izdavanja novih dionica u iznosu 608 tisuća kuna.

**BILJEŠKA 30 – DIONIČKA GLAVNICA (nastavak)**

**Zakonske rezerve**

Sukladno hrvatskim zakonima, zakonska rezerva formira se kao najmanje 5% dobiti za godinu do trenutka kad ukupni iznos rezerve ne dostigne 5% dioničkog kapitala Društva. Zakonske rezerve nisu raspodjeljive.

**Vlastite dionice**

Na dan 31. prosinca 2016. godine Društvo posjeduje 98.841 vlastitih dionica (2015.: 47.106 vlastite dionice). Društvo je steklo 51.735 dionica tijekom 2016. godine po prosječnoj cijeni od 12,56 kuna po dionici.

**Statutarne i ostale rezerve**

Statutarne i ostale rezerve se sastoje od statutarne rezervi u iznosu od 32.188 tisuća kuna (2015.: 32.838 tisuća kuna) i rezervi za vlastite dionice u iznosu od 8.466 tisuća kuna (2015.: 7.816 tisuća kuna).

**Revalorizacijske rezerve**

Tijekom 2011. godine Grupa i Društvo su proveli revalorizaciju vrijednosti zemljišta i zgrada na lokacijama Velika Gorica i Žitnjak, a na temelju procjene ovlaštenog vještaka. Fer vrijednost zemljišta i zgrada na lokaciji Velika Gorica utvrđena je prihodovnom metodom na temelju budućih najamnina, dok je fer vrijednost zemljišta i zgrada na lokaciji Žitnjak utvrđena troškovnom metodom, a prema cijenama na aktivnom tržištu i u to vrijeme realiziranim tržišnim transakcijama prema uobičajenim tržišnim uvjetima.

Tijekom 2016. godine ukinuta je računovodstvena politika revalorizacije zemljišta i zgrada kao i pripadajuća odgođena porezna obveza te su efekti ukidanja iskazani kao ispravci početnih stanja (bilješka 6,14).

Tijekom 2016. godine društvo je definiralo novu računovodstvenu politiku za imovinu pod ovrhom te su efekti priznavanja revalorizacijske rezerve i odgođene porezne obveze iskazani kao ispravci početnih stanja (bilješka 6,14).

**DALEKOVOD d.d.**

**BILJEŠKE UZ FINACIJSKE IZVJEŠTAJE (nastavak)**

**ZA GODINU KOJA JE ZAVRŠILA 31. PROSINCA 2016.**

**BILJEŠKA 31 – POSUDBE**

<i>(u tisućama kuna)</i>	Prosječna kamatna stopa	Dalekovod Grupa		Dalekovod d.d.	
		2016.	2015.	2016.	2015.
<b>Dugoročne</b>					
Kreditni banaka i ovisnih društava	4,00%	238.038	259.041	238.471	259.010
Obveznice	4,00%	19.330	20.891	25.516	27.580
Financijski najam /i/	4,66%	109.681	113.709	109.038	113.236
		<b>367.049</b>	<b>393.641</b>	<b>373.025</b>	<b>399.826</b>
<b>Kratkoročne</b>					
Kreditni banaka i ovisnih društava	4,00%	135.433	446.328	100.822	105.908
Obveznice	4,00%	2.323	-	3.055	-
Financijski najam /i/	4,69%	15.292	12.616	14.823	12.158
		<b>153.048</b>	<b>458.944</b>	<b>118.700</b>	<b>118.066</b>
<b>Ukupno posudbe</b>		<b>520.097</b>	<b>852.585</b>	<b>491.725</b>	<b>517.892</b>

/i/ Bruto obveze po financijskom najmu – minimalna plaćanja najma:

<i>(u tisućama kuna)</i>	Dalekovod Grupa		Dalekovod d.d.	
	2016.	2015.	2016.	2015.
Do 1 godine	15.055	20.723	14.507	20.225
Između 1 i 5 godina	54.197	52.880	53.610	52.376
Preko 5 godina	63.146	67.905	63.146	67.905
	132.398	141.508	131.263	140.506
Budući financijski troškovi po financijskom najmu	(7.425)	(15.183)	(7.402)	(15.112)
<b>Sadašnja vrijednost obveza po financijskom najmu</b>	<b>124.973</b>	<b>126.325</b>	<b>123.861</b>	<b>125.394</b>

/ii/ Od ukupnog iznosa kredita banaka i ovisnih društava koje je iskazalo Društvo i Grupa na dan 31. prosinca 2016. godine dio duga u iznosu od 79.503 tisuća kuna se odnosi na tri banke koje imaju založna prava prvog reda nad imovinom Društva i koji svoje tražbine refinanciraju do preuzimanja takve imovine prema modelu aktiviranja razlučnih prava. Nadalje, prema jednoj od navedenih banaka društvo ima i obvezu s osnove naplaćenih garancija u iznosu od 6.198 tisuće kuna na dan 31. prosinca 2016. godina (iskazane u bilješci 33).

## BILJEŠKA 31 – POSUDBE (nastavak)

Ovršni postupci pokrenuti putem aktiviranja razlučnog prava od strane banaka koji su tijekom predstečajnog postupka odlučili da će svoja potraživanja od Društva osigurana založnim pravom prvog reda nad imovinom naplatiti u sklopu ovršnih postupaka, a ne putem usvojene nagodbe. Društvo smatra da ne mogu nastati dodatni gubici (novčani odljevi) po osnovi razlučnih obveza zbog toga što kogentna norma Zakona o financijskom poslovanju i predstečajnoj nagodbi dopušta namirenje razlučnih vjerovnika isključivo iz imovine predstečajnog dužnika na kojoj je vjerovnik imao različno pravo u trenutku pokretanja predstečajne nagodbe.

Društvo i Grupa su na dan 31. prosinca 2016. i 2015. godine sukladno računovodstvenoj politici imovine pod ovrhom fer vrednovali pripadajuće obveze po kreditima i naplaćenim garancijama sukladno vrijednosti imovine (bilješka 6,18 i 19).

Posudbe Grupe u iznosu od 33.840 tisuća kuna (2015.: 345.324 tisuća kuna) izložene su promjenama kamatne stope, budući da je ugovorna kamatna stopa promjenjiva. Ostale posudbe u iznosu od 406.754 tisuća kuna (2015.: 427.758 tisuća kuna), što isključuje kredite koji se naplaćuju iz imovine Društva, imaju fiksnu kamatnu stopu te se odnose na kredite, obveznice i financijski leasing u iznosu 302.485 tisuće kuna, sa kamatnom stopom po kreditima po senior dugu prema sklopljenoj predstečajnoj nagodbi koja iznosi od 4% odnosno kamatnom stopom za obveznice od 4% te preostala leasing financiranja između 4,73%-9,12% te kamatna stopa na financijski najam u iznosu 104.269 tisuću kuna 4,0% prema sklopljenoj predstečajnoj nagodbi.

Posudbe su denominirane u valutama kako slijedi:

<i>(u tisućama kuna)</i>	Dalekovod Grupa		Dalekovod d.d.	
	2016.	2015.	2016.	2015.
EUR	282.902	540.994	266.686	218.071
HRK	237.111	311.444	225.039	299.821
Ostale valute	84	147	-	-
<b>Ukupno</b>	<b>520.097</b>	<b>852.585</b>	<b>491.725</b>	<b>517.892</b>

Otplatni plan dugoročnih kredita je kako slijedi:

<i>(u tisućama kuna)</i>	Dalekovod Grupa		Dalekovod d.d.	
	2016.	2015.	2016.	2015.
Između 1 i 5 godina	97.308	88.902	97.741	78.192
Preko 5 godina	140.730	170.139	140.730	180.818
	<b>238.038</b>	<b>259.041</b>	<b>238.471</b>	<b>259.010</b>

**DALEKOVOD d.d.****BILJEŠKE UZ FINACIJSKE IZVJEŠTAJE (nastavak)****ZA GODINU KOJA JE ZAVRŠILA 31. PROSINCA 2016.****BILJEŠKA 32 – MEZZANINE DUG**

<i>(u tisućama kuna)</i>	<b>Dalekovod Grupa</b>		<b>Dalekovod d.d.</b>	
	<b>2016.</b>	<b>2015.</b>	<b>2016.</b>	<b>2015.</b>
Dugoročni dio	23.166	22.166	27.373	26.191
Kratkoročni dio	58.509	58.509	62.000	62.000
	<b>81.675</b>	<b>80.675</b>	<b>89.373</b>	<b>88.191</b>

Kretanje mezzanine dug-a:

<i>(u tisućama kuna)</i>	<b>Dalekovod Grupa</b>		<b>Dalekovod d.d.</b>	
	<b>2016.</b>	<b>2015.</b>	<b>2016.</b>	<b>2015.</b>
Stanje 1. siječnja	80.675	207.026	88.191	238.421
Povećanja	1.000	790	1.182	-
Reklasifikacija /i/	-	(127.141)	-	(150.230)
<b>Stanje 31. prosinca</b>	<b>81.675</b>	<b>80.675</b>	<b>89.373</b>	<b>88.191</b>

/i/ Sukladno MRS-u 32 (točka 42) Društvo je umanjilo poziciju Ugrađenog derivativa za 150.230 tisuća kuna za stanje na dan 31. prosinca 2015. godine i obveza po dugoročnom mezzanine dugu u istom iznosu (bilješka 2.25 i Bilješka 6).

Sukladno MRS-u 32 (točka 42) Grupa je umanjila poziciju Ugrađenog derivativa za 127.141 tisuća kuna za stanje na dan 31. prosinca 2015. godine i obveza po dugoročnom mezzanine dugu u istom iznosu (bilješka 2.25 i Bilješka 6).

Vrijednost mezzanine duga Grupe i Društva po valutama je kako slijedi:

<i>(u tisućama kuna)</i>	<b>Dalekovod Grupa</b>		<b>Dalekovod d.d.</b>	
	<b>2016.</b>	<b>2015.</b>	<b>2016.</b>	<b>2015.</b>
Kuna	48.322	47.730	57.561	56.800
EURO	33.353	32.945	31.812	31.391
	<b>81.675</b>	<b>80.675</b>	<b>89.373</b>	<b>88.191</b>

**DALEKOVOD d.d.****BILJEŠKE UZ FINANCIJSKE IZVJEŠTAJE (nastavak)****ZA GODINU KOJA JE ZAVRŠILA 31. PROSINCA 2016.**

---

**BILJEŠKA 33 – OBVEZE PREMA DOBAVLJAČIMA I OSTALE OBVEZE****Dugoročne**

<i>(u tisućama kuna)</i>	<b>Dalekovod Grupa</b>		<b>Dalekovod d.d.</b>	
	<b>2016.</b>	<b>2015.</b>	<b>2016.</b>	<b>2015.</b>
Obveze prema dobavljačima	10.199	47.275	12.878	62.211
	<b>10.199</b>	<b>47.275</b>	<b>12.878</b>	<b>62.211</b>

**Kratkoročne**

<i>(u tisućama kuna)</i>	<b>Dalekovod Grupa</b>		<b>Dalekovod d.d.</b>	
	<b>2016.</b>	<b>2015.</b>	<b>2016.</b>	<b>2015.</b>
Obveze prema dobavljačima u zemlji	112.394	134.650	106.258	128.470
Obveze prema dobavljačima u inozemstvu	114.591	141.600	75.381	122.123
	226.985	276.250	181.639	250.593
Obveze za kamate	2.165	45.631	1.618	2.123
Dividende (bilješka 15)	101	101	101	101
Ugovorne obveze iz stjecanja	1.672	1.672	1.672	1.672
Ostale obračunate i druge obveze	64.811	76.053	57.549	68.254
Obveze prema bankama s osnove naplaćenih garancija	6.299	22.043	6.299	22.043
<b>Financijske obveze</b>	<b>302.033</b>	<b>421.750</b>	<b>248.878</b>	<b>344.786</b>
Predujmovi	135.581	109.296	130.990	106.683
Odgođeni prihodi	15.762	14.506	15.762	14.506
Obveze prema zaposlenima	41.581	34.449	21.223	13.292
Obveze za PDV	15.366	2.707	14.771	-
Porezi i doprinosi	7.387	7.401	3.335	3.408
Obveze za neiskorišteni godišnji odmor	7.159	7.242	4.516	4.314
<b>Nefinancijske obveze</b>	<b>222.836</b>	<b>175.601</b>	<b>190.597</b>	<b>142.203</b>
	<b>524.869</b>	<b>597.351</b>	<b>439.475</b>	<b>486.989</b>

---

**DALEKOVOD d.d.****BILJEŠKE UZ FINACIJSKE IZVJEŠTAJE (nastavak)****ZA GODINU KOJA JE ZAVRŠILA 31. PROSINCA 2016.**

---

**BILJEŠKA 33 – OBVEZE PREMA DOBAVLJAČIMA I OSTALE OBVEZE (nastavak)**

Knjigovodstvena vrijednost dugoročnih financijskih obveza Grupe i Društva po valutama je kako slijedi:

<i>(u tisućama kuna)</i>	<b>Dalekovod Grupa</b>		<b>Dalekovod d.d.</b>	
	<b>2016.</b>	<b>2015.</b>	<b>2016.</b>	<b>2015.</b>
Kuna	9.650	44.080	11.839	57.622
EUR	514	3.019	1.005	4.413
NOK	3	11	3	11
UAH	-	-	-	-
Ostale strane valute	32	165	31	165
<b>Ukupno</b>	<b>10.199</b>	<b>47.275</b>	<b>12.878</b>	<b>62.211</b>

Knjigovodstvena vrijednost kratkoročnih financijskih obveza Grupe i Društva po valutama je kako slijedi:

<i>(u tisućama kuna)</i>	<b>Dalekovod Grupa</b>		<b>Dalekovod d.d.</b>	
	<b>2016.</b>	<b>2015.</b>	<b>2016.</b>	<b>2015.</b>
Kuna	145.069	160.502	123.960	141.631
EURO	17.473	82.165	15.373	44.292
NOK	42.400	26.872	42.400	26.872
UAH	63.797	133.392	63.301	129.976
Ostale strane valute	33.294	18.819	3.844	2.015
<b>Ukupno</b>	<b>302.033</b>	<b>421.750</b>	<b>248.878</b>	<b>344.786</b>



## BILJEŠKA 34 – REZERVIRANJA

## Grupa

*(u tisućama kuna)*

	Jubilarnе nagrade	Otpremnine	Ostala rezerviranja	Ukupno
Na dan 1. siječnja 2016.	3.173	3.621	22.832	29.626
Povećanje	269	1.558	10.910	12.737
Smanjenje	(19)	(1.059)	(15.429)	(16.507)
Prijenos	-	(100)	100	-
<b>Stanje 31. prosinca 2016.</b>	<b>3.423</b>	<b>4.020</b>	<b>18.413</b>	<b>25.856</b>

## Analiza:

	2016.	2015.
Dugoročni dio	23.513	13.297
Kratkoročni dio	2.343	16.329
<b>Ukupno</b>	<b>25.856</b>	<b>29.626</b>

## Društvo

*(u tisućama kuna)*

	Jubilarnе nagrade	Otpremnine	Ostala rezerviranja	Ukupno
Na dan 1. siječnja 2016.	1.595	2.247	22.627	26.469
Povećanje	176	1.438	10.910	12.524
Smanjenje	-	(1.051)	(15.288)	(16.339)
<b>Stanje 31. prosinca 2016.</b>	<b>1.771</b>	<b>2.634</b>	<b>18.249</b>	<b>22.654</b>

## Analiza:

	2016.	2015.
Dugoročni dio	20.779	10.718
Kratkoročni dio	1.875	15.751
<b>Ukupno</b>	<b>22.654</b>	<b>26.469</b>

*Rezerviranja za jubilarne nagrade i otpremnine*

Ova rezerviranja odnose se na procijenjena dugoročna primanja zaposlenih vezana za jubilarne nagrade i otpremnine zaposlenicima u trenutku umirovljenja kako je definirano u Kolektivnom ugovoru. Obveza se obračunava od strane neovisnih aktuara. Značajne pretpostavke koje je koristio aktuar su kako slijedi: godišnja stopa odlazaka zaposlenika od za Grupu 4,59%, a za Društvo 2,00% (2015.: Grupa 4,27%, Društvo 2,00%), diskontna stopa 2,8 % godišnje (2015.: 4,0%); dob odlaska u mirovinu je određena za svakog zaposlenika posebno uzimajući u obzir njegovu sadašnju dob i ukupno ostvareni staž (prosječna dob umirovljenja za muškarce korištena u izračunu iznosi 61 godinu, a za žene 60 godina).

**DALEKOVOD d.d.****BILJEŠKE UZ FINANCIJSKE IZVJEŠTAJE (nastavak)****ZA GODINU KOJA JE ZAVRŠILA 31. PROSINCA 2016.**

---

**BILJEŠKA 34 – REZERVIRANJA (nastavak)***Ostala rezerviranja*

Ostala rezerviranja odnose se na rezerviranja za sudske sporove.

**BILJEŠKA 35 – TRANSAKCIJE S POVEZANIM STRANAMA**

Strane se smatraju povezanim ako jedna strana ima sposobnost kontrole nad drugom stranom, ako je pod zajedničkom kontrolom ili ima značajan utjecaj na poslovanje druge strane.

U okviru osnovne djelatnosti Društvo obavlja poslove s povezanim stranama, koji uključuju kupnju i prodaju roba i usluga te kreditne odnose. Priroda usluga s povezanim stranama temelji se na uobičajenim komercijalnim uvjetima. Osim ovisnih društava koja su prikazana u bilješci 20 i pridruženih društava prikazanih u bilješci 21, povezane strane Društva su Uprava i izvršni direktori Društva, vlasnici te krajnji vlasnik fond Nexus FGS.

Društvo nema transakcija sa većinskim vlasnikom.

Stavke u računu dobiti i gubitka za godinu i stanja u izvještaju o financijskom položaju na kraju godine koja proizlaze iz transakcija s ovisnim društvima su kako slijedi:

**Prihodi i rashodi***(u tisućama kuna)*

	<b>2016.</b>	<b>2015.</b>
Prihodi od prodaje	41.947	26.839
Prihodi od najma	5.437	4.613
Prihodi od kamata	956	649
Prihod od diskonta dugoročnih obveza	-	-
Prihod od udjela u dobiti	4.426	12.966
Ostali poslovni prihodi	12.375	7.946
	<b>65.141</b>	<b>53.013</b>
Troškovi prodane robe	3.035	26.740
Troškovi sirovina i materijala	22.697	29.013
Troškovi vanjskih usluga	15.110	14.258
Ostali poslovni rashodi	574	1.741
Trošak kamata i negativne tečajne razlike	1.203	2.006
	<b>42.619</b>	<b>73.758</b>

**DALEKOVOD d.d.****BILJEŠKE UZ FINANCIJSKE IZVJEŠTAJE (nastavak)****ZA GODINU KOJA JE ZAVRŠILA 31. PROSINCA 2016.**

---

**BILJEŠKA 35 – TRANSAKCIJE S POVEZANIM STRANAMA (nastavak)****Potraživanja, obveze i krediti***(u tisućama kuna)*

	<b>2016.</b>	<b>2015.</b>
Potraživanja od kupaca	10.788	32.876
Potraživanja od ovisnih društava za udio u dobiti	2.168	-
Potraživanja za kamate	1.757	2.927
Dani predujmovi	17.045	544
Dani krediti	26.929	43.839
	<b>58.687</b>	<b>80.186</b>
Obveze prema dobavljačima	33.813	59.905
Obveze po mezzaninu	7.698	7.516
Obveze za kamate	175	123
Obveza po obveznicama	6.918	6.689
Predujmovi	534	732
Primljeni krediti	1.790	2.072
	<b>50.928</b>	<b>77.037</b>

Stavke u računu dobiti i gubitka za godinu i stanja u izvještaju o financijskom položaju na kraju godine koja proizlaze iz transakcija s pridruženim društvima su kako slijedi:

**Prihodi i rashodi***(u tisućama kuna)*

	<b>2016.</b>	<b>2015.</b>
Prihodi od prodaje	232	301
Prihod od diskonta dugoročnih obveza	-	-
	<b>232</b>	<b>301</b>
Trošak kamata	24	36
	<b>24</b>	<b>36</b>

**DALEKOVOD d.d.**

**BILJEŠKE UZ FINANCIJSKE IZVJEŠTAJE (nastavak)**

**ZA GODINU KOJA JE ZAVRŠILA 31. PROSINCA 2016.**

---

**BILJEŠKA 35 – TRANSAKCIJE S POVEZANIM STRANAMA (nastavak)**

**Potraživanja, obveze i krediti**

<i>(u tisućama kuna)</i>	<b>2016.</b>	<b>2015.</b>
Potraživanja od kupaca	519	715
	<b>519</b>	<b>715</b>
Obveze prema dobavljačima	388	669
	<b>388</b>	<b>669</b>

Stavke u računu dobiti i gubitka za godinu i stanja u izvještaju o financijskom položaju na kraju godine koja proizlaze iz transakcija sa zajedničkim pothvatima koji su klasificirani kao imovina namijenjena prodaji su kako slijedi:

**Prihodi i rashodi**

<i>(u tisućama kuna)</i>	<b>2016.</b>	<b>2015.</b>
Prihodi od prodaje	-	39
	-	<b>39</b>

**Potraživanja, obveze i krediti**

<i>(u tisućama kuna)</i>	<b>2016.</b>	<b>2015.</b>
Potraživanja od kupaca	-	39
	-	<b>39</b>

**BILJEŠKA 35 – TRANSAKCIJE S POVEZANIM STRANAMA (nastavak)**

Uz Društvo s pridruženim društvima posluju i druge članice Grupe. Stavke u računu dobiti i gubitka za godinu i stanja u izvještaju o financijskom položaju Grupe na kraju godine koja proizlaze iz transakcija s pridruženim društvima su kako slijedi:

**Prihodi i rashodi***(u tisućama kuna)*

	<b>2016.</b>	<b>2015.</b>
Prihodi od prodaje	3.083	2.367
Prihod od diskonta dugoročnih obveza	-	-
	<b>3.083</b>	<b>2.367</b>
Troškovi sirovina i materijala	8.010	6.279
Trošak kamata	24	36
	<b>8.034</b>	<b>6.315</b>

**Potraživanja, obveze i krediti***(u tisućama kuna)*

	<b>2016.</b>	<b>2015.</b>
Potraživanja od kupaca	1.056	799
	<b>1.056</b>	<b>799</b>
Obveze prema dobavljačima	1.542	2.240
	<b>1.542</b>	<b>2.240</b>

**BILJEŠKA 35 – TRANSAKCIJE S POVEZANIM STRANAMA (nastavak)**

Uz Društvo i pojedine članice Grupe posluju i sa zajedničkim pothvatima koji su klasificirani kao imovina namijenjena prodaji. Stavke u računu dobiti i gubitka za godinu i stanja u izvještaju o financijskom položaju Grupe na kraju godine koja proizlaze iz transakcija sa zajedničkim pothvatima su kako slijedi:

**Prihodi i rashodi***(u tisućama kuna)*

	<b>2016.</b>	<b>2015.</b>
Prihodi od prodaje	5.400	5.439
	<b>5.400</b>	<b>5.439</b>

**Potraživanja, obveze i krediti***(u tisućama kuna)*

	<b>2016.</b>	<b>2015.</b>
Potraživanja od kupaca	563	1.414
	<b>563</b>	<b>1.414</b>
Primljeni krediti	2.000	2.000
	<b>2.000</b>	<b>2.000</b>

*Transakcije s ključnim managementom*

Ključni management čine članovi Uprave i izvršni direktori. Naknade ključnom managementu na razini Grupe iznosile su 21.114 tisuća kuna (2015.: 18.018 tisuće kuna), dok su naknade na razini Društva iznosile 16.831 tisuća kuna (2015.: 14.255 tisuće kuna).

**BILJEŠKA 36 – POTENCIJALNE I PREUZETE OBVEZE**

Na dan 31. prosinca 2016. godine Grupa ima sklopljene ugovore čije je izvršenje počelo ali nije dovršeno. Troškovi koji tek trebaju nastati po ovim ugovorima procijenjeni su na iznos od 1.284.474 tisuća kuna (2015.: 911.213 tisuća kuna).

Ukupna buduća minimalna plaćanja najma po neraskidivim ugovorima o operativnom najmu su kako slijedi:

<i>(u tisućama kuna)</i>	Dalekovod Grupa		Dalekovod d.d.	
	2016.	2015.	2016.	2015.
Unutar jedne godine	2.432	3.117	2.322	2.974
Između jedne i pet godina	2.185	3.439	2.038	3.323
Preko pet godina	-	-	-	-
	<b>4.617</b>	<b>6.556</b>	<b>4.360</b>	<b>6.297</b>

Na dan 31. prosinca 2016. godine Grupa i Društvo su izloženi potencijalnim obvezama s osnova izdanih bankovnih garancija (kao sredstvo osiguranja naplate, sigurnosti kvalitete izvedenih radova) u ukupnom iznosu od 655.152 tisuću kuna i 586.666 tisuća kuna (2015.: 612.461 tisuće kuna Grupa i 588.957 tisuće kuna Društvo). Društvo je dodatno izloženo kao sudužnik ovisnih društava u ukupnom iznosu 36.686 tisuće kuna (2015.: 2.253 tisuća kuna).

Tijekom redovnog poslovanja, Grupa je imala nekoliko sudskih sporova, bilo kao tužitelj ili kao tuženik. Prema mišljenju Uprave i pravnog savjetnika, rezervacija je napravljena za one sporove koji će rezultirati gubitkom i gdje se ti gubici mogu procijeniti (bilješka 34). Uz sporove za koje je kreirana rezervacija postoje i sudski sporovi koji prema mišljenju Uprave i pravnog savjetnika neće rezultirati značajnim gubicima.

**BILJEŠKA 37 – PRODAJA OVISNOG DRUŠTVA**

Dana 30. prosinca 2016. godine sklopljen je ugovor o prodaji i prijenosu ovisnog društva Dalekovod Ulaganja d.o.o.

Dana 13. veljače 2015. godine sklopljen je ugovor o prodaji i prijenosu 254.056 dionica ovisnog društva Dalekovod TIM d.d. Topusko.

Prodaja ovisnih društva imala je sljedeći učinak:

<i>(u tisućama kuna)</i>	<b>2016.</b>	<b>2015.</b>
Nekretnine, postrojenja i oprema	-	17.069
Ulaganja u nekretnine	348.373	-
Zajmovi i potraživanja	-	3
Zalihe	-	3.781
Potraživanja od kupaca i ostala potraživanja	18.029	2.215
Novac i novčani ekvivalenti	10.722	419
<b>Imovina</b>	<b>377.124</b>	<b>23.487</b>
Rezerviranja	-	418
Posudbe	324.400	3.134
Obveze prema dobavljačima i ostale obveze	34.798	6.839
Obveze za porez na dobit	1.687	-
<b>Obveze</b>	<b>360.885</b>	<b>10.391</b>
<b>Rashodovana neto imovina</b>	<b>16.239</b>	<b>13.096</b>
Prihod od prodaje ovisnog društva	17.237	7.292
<b>Gubitak od prodaje ovisnog društva</b>	<b>998</b>	<b>(5.804)</b>

**BILJEŠKA 38 – DOGAĐAJI NAKON DATUMA IZVJEŠTAVANJA**

Nakon 31. prosinca 2016. godine nije bilo događaja koji bi imali značajan utjecaj na financijske izvještaje na dan ili za razdoblje tada završeno ili da su od takvog značaja za poslovanje Društva ili Grupe da bi zahtijevala objavu u bilješkama uz financijske izvještaje.



**DALEKOVOD d.d.**

**BILJEŠKE UZ FINANCIJSKE IZVJEŠTAJE (nastavak)**

**ZA GODINU KOJA JE ZAVRŠILA 31. PROSINCA 2016.**


---

**BILJEŠKA 39 – ODOBRENJE FINANCIJSKIH IZVJEŠTAJA**

Financijske izvještaje Grupe i Društva usvojila je Uprava i odobrila njihovo izdavanje dana 29. travnja 2017.godne.


Potpisali u ime Grupe i Društva 29. travnja 2017.godine:

  
Alen Premužak, Predsjednik Uprave

  
Marko Jurković, Član Uprave

  
Helena Jurčić Šestan, Član Uprave

  
Ivica Kranjčić, Član Uprave

  
Ivan Kurobasa, Član Uprave

