



Izvještaj posloводства / Godišnje izvješće o stanju za 2010. godinu

Revidirano

Zagreb, 29.travnja. 2011. godine



SADRŽAJ:

- I. IZVJEŠĆE UPRAVE O STANJU DRUŠTVA I DALEKOVOD GRUPE / GODIŠNJE IZVJEŠĆE O STANJU DRUŠTVA I GRUPE
- II. IZJAVA ODGOVORNIH OSOBA ZA SASTAVLJANJE GODIŠNJEG IZVJEŠTAJA
- III. BILANCA
- IV. IZVJEŠTAJ O SVEOBUHVAATNOJ DOBITI
- V. IZVJEŠTAJ O NOVČANOM TOKU
- VI. IZVJEŠTAJ O PROMJENAMA KAPITALA
- VII. ODLUKA NADLEŽNOG TIJELA (PRIJEDLOG) O UTVRĐIVANJU GODIŠNJIH FINACIJSKIH IZVJEŠTAJA GRUPE
- VIII. ODLUKA NADLEŽNOG TIJELA (PRIJEDLOG) O UTVRĐIVANJU GODIŠNJIH FINACIJSKIH IZVJEŠTAJA DRUŠTVA
- IX. ODLUKA O PRIJEDLOGU RASPODJELE DOBITI
- X. IZVJEŠĆE NEOVISNOG REVIZORA



I. IZVJEŠĆE UPRAVE O STANJU DRUŠTVA I DALEKOVOD GRUPE / GODIŠNJE IZVJEŠĆE O STANJU DRUŠTVA I GRUPE

Uvod

Kad smo prije godinu dana govorili o rekordnim rezultatima poslovanja u povijesti koja se tako skoro neće ponoviti, te predvidjeli da se u idućem razdoblju, imajući u vidu stagnaciju domaćeg tržišta, Dalekovod grupa treba znatno povećati izvozne poslove kao i proširiti tržišne niše na kojima djeluje, bili smo u potpunosti u pravu.

Dalekovod d.d. („Društvo“) je u 2010. godini ostvarilo ukupne prihode u visini od 1.579 milijuna kuna što predstavlja pad od 33,8% u odnosu na isto razdoblje prošle godine. Dalekovod grupa („Grupa“) je u 2010. godini ostvarila ukupne prihode u visini 1.657 milijuna kuna što predstavlja pad od 32,4% u odnosu na isto razdoblje prošle godine. Smanjenje prihoda prvenstveno je rezultat smanjenja obujma poslovanja na domaćem tržištu, ali je dalje na razini planiranog prihoda Grupe. Iako smo ostvarili rast učešća prihoda na stranim tržištima u odnosu na ukupne (s 28% u 2009. godini na 33% u 2010. godini), to nije bilo dovoljno za neutraliziranje negativnih kretanja na domaćem tržištu i pokrivanje visokih fiksnih troškova poslovanja.

Rast direktnih troškova prouzročen je disproporcijom ostvarenih prihoda na domaćem i stranom tržištu te je uzrokovao pad EBITDA (operativne dobiti prije amortizacije) Društva s 233 milijuna iz 2009. godine na 115 milijuna u 2010. godini, te ostvarivanje minimalne neto dobiti od 2,86 milijuna kuna. EBITDA za Grupu u 2010. godini iznosila je 120,5 milijuna, dok je 2009. godine bila 242,3 milijuna što je pad od 50%. Društvo i Grupa su svjesni da za daljnji nastavak pozitivnog poslovanja, rast i ostvarenje profitabilnosti nužno mora provesti restrukturiranje i optimizaciju poslovnih procesa.

Primarni razlozi za smanjenje profitabilnosti, uz nagli pad ukupnog obujma poslovanja i izrazito negativnog poslovnog okruženja na domicilnom tržištu, uključuju:

- Negativna makroekonomska kretanja koja se manifestiraju kroz smanjenje likvidnosti i produljenje trajanja naplate potraživanja;
- Otežana likvidnost Društva imala je utjecaj i na više cijene materijala i drugih inputa;
- Prihvaćanje i realizacija projekata s niskim profitnim maržama u uvjetima izrazito oštre konkurencije;
- Značajniju neiskorištenost proizvodnih i montažerskih kapaciteta Društva;
- Primjenu konzervativnije politike prikazivanja troškova.



Zbog novonastale situacije opće nelikvidnosti i pogoršanja uvjeta privređivanja na domaćem tržištu, u Društvu je poduzeto niz aktivnosti u vidu redefinicije strategije Društva i Grupe, te preustroja poslovanja sa ciljem smanjenja troškova poslovanja i preorijentacije na inozemna tržišta.

Strategija / Očekivani razvoj Društva i Grupe u budućnosti

Analizom makroekonomske i mikroekonomske situacije, te detaljnijom analizom situacije na tržištu Društvo je redefiniralo strategiju poslovanja Društva i Grupe u srednjem roku, pri čemu se glavne strateške smjernice temelje na:

- **Daljnjoj internacionalizaciji poslovanja**
- **Povećanju profitabilnosti** (kroz reorganizaciju Društva i Grupe te poslovnih procesa, te unapređivanjem poslovnog modela, smanjenjem zaduženosti i jačanjem slobodnog novčanog toka)
- **Unapređenju odnosa sa investitorima** uz moguće povećanja kapitala društva

Daljnja internacionalizacija poslovanja

Grupa planira daljnju internacionalizaciju i rast prihoda sa inozemnih tržišta, pri čemu je primarni fokus stavljen pored domicilnih tržišta regije naročito na Skandinaviju, CIS, te pojedina tržišta EU. Naime na tim tržištima je prisutan višegodišnji trend ulaganja u obnavljanje i proširivanje energetske infrastrukture, što Grupi omogućava, ukoliko se kvalitetno pozicionira sa referencama i nastupom, dugogodišnju prisutnost u izvođenju projekata.

Tako je Grupa, unatoč otežanom poslovanju, u zadnjih 7 mjeseci sklopilo 125,6 milijuna eura vrijednih poslova na stranim tržištima koji će se realizirati tijekom 2011. i 2012. godine. Spomenuti sklopljeni poslovi uključuju izvođenje projekata u Ukrajini, Norveškoj i Grenlandu, te isporuku ovjesne i spojne opreme na raznim inozemnim tržištima. Dobiveni poslovi ukazuju na prepoznatu kvalitetu Grupe i strategiju kontinuiranog fokusa na strana tržišta te nagovještavaju profitabilnije poslovanje u slijedećim razdobljima.

Trenutno Društvo konkurrira u raspisanim natjecajima na slijedećim tržištima:

- Albaniji
- BiH
- Crnoj gori
- Kazahstanu
- Kosovu
- Makedoniji
- Norveškoj
- Sloveniji
- Švedskoj
- Ukrajni



Pored navedenih tržišta, Društvo se priprema za širenje na poslovanja i na pojedina tržišta Zapadne Europe (Velika Britanija, Francuska i Italija), gdje je proces pretkvalifikacije za izvođenje radova u tijeku (ili već završen).

Povećanje profitabilnosti

Grupa planira osigurati povećanje profitabilnosti kroz reorganizaciju Društva i Grupe i poslovnih procesa, unapređivanjem poslovnog modela, promjenom strukture zaduženosti u korist povoljnijih dugoročnih izvora i jačanjem slobodnog novčanog toka kroz optimizaciju troškova i prodaju imovine koja nije ključna u novoj strategiji Grupe.

Iako bi naredno razdoblje trebalo donijeti umjereni rast poslovnih prihoda, Društvo je odlučno proces restrukturiranja poslovanja, koje je započelo već krajem 2010 godine, intenzivirati u 2011 godini. Troškovi restrukturiranja bi najvećim dijelom trebali opteretiti 2011. godinu, zbog čega će profitabilnost poslovanja biti pod izrazitim pritiskom tijekom cijele godine.

Restrukturiranje obuhvaća reorganizaciju poslovnih procesa na razini Grupe, značajno smanjenje fiksnih troškova, napuštanje i dezinvesticija non-core djelatnosti i projekata, restrukturiranje bilance s ciljem značajnog povećanja dugoročnih izvora, te smanjenja troška dužničkog kapitala.

Identificirana je lista non-core imovine koju Grupa namjerava dezinvestirati u narednih 2 godine bilo kroz prodaju udjela bilo kroz ulazak strateških partnera u pojedine ne ključne segmente poslovanja. U identificiranoj non-core imovini Grupa ima trenutno angažiranog bilančnog potencijala preko 450 milijuna kuna.

Štednja i racionalizacija se već provodi i nastavit će se provoditi u svim dijelovima Društva i Grupe. To se odnosi, kako na segment nabave po pitanju uvjeta nabave (cijene, rokovi, količine, itd.) tako i na segment trošenja po svim cjelinama. U cilju racionalizacije troškova prići će se što kvalitetnijoj razradi radnji/projekata, odnosno kvalitetnijoj razradi kalkulacija, kao i praćenja troškova po projektima u svakoj fazi njihove realizacije. Pod posebnom kontrolom su svi ostali troškovi na koje se može utjecati u cilju njihova smanjenja.

U tom smislu, početkom svibnja planira se reorganizacija unutar Društva kojom bi došlo do integracije djelatnosti Izgradnje i Inženjeringa u jednu poslovnu cjelinu, kojoj bi, kao i tradicionalnoj djelatnosti Proizvodnja, bili pridodani komercijalni poslovi tako da obje poslovne cjeline predstavljaju u cijelosti zaokružene profitne centre. Preostali poslovi sastavni su dio poslovne cjeline Potpore poslovnih procesa koja predstavlja strogo nadzirani troškovni centar.

U idućem razdoblju namjera je pripremiti djelatnost Proizvodnja za izdvajanje u posebno društvo s ograničenom odgovornošću ukidanjem tih poslova u matici, čim se za to steknu uvjeti izgradnjom proizvodnih objekata na novoj lokaciji u Dugom Selu. S tom namjerom, pristupa se preimenovanju Cinčaonice u Proizvodnju d.o.o., te dopuni djelatnosti. Nadalje utvrđen je višak ljudskih resursa u svim poslovnim cjelinama koji će biti poslan na čekanje zbog razloga nedovoljne zaposlenosti te će se s istim, kao i onima koji imaju uvjete za mirovinu, pregovarati oko osiguranja poticajnih sredstava za prijevremeni odlazak iz Društva i Grupe čime će se stvoriti uvjeti za, pored već provedenog smanjenja plaća za otprilike 1/3, trajno smanjenje troškova osoblja čime se osigurava veća konkurentnost proizvoda i usluga koje Društvo i Grupa isporučuje. Tvrtka planira višak od oko 300 djelatnika



(oko 15% ukupnog broja zaposlenika) u Dalekovod Grupi za koje Uprava planira da će se uslijed reorganizacije poslovanja i ukidanje tehnološkog procesa u matici iznaći rješenje u vidu stimulativnih otpremnina i prekida radnog odnosa u Društvu.

Ukoliko bi ovi zahvati u poslovanju Društva izostali ili ne bi bili provedeni pravovremeno, narušila bi se trajno konkurentna pozicija Društva i Grupe, što bi dovelo do opasnosti poslovanja s gubitkom kroz dulje vremensko razdoblje.

Poboljšanje poslovnog modela Dalekovod Grupe

Grupa je, predviđajući usporavanje investicijskog ciklusa u zemlji (poglavito u cestogradnji i drugim infrastrukturnim projektima) pravovremeno poduzela aktivnosti kako bi unaprijedio postojeći poslovni model koji se gotovo u cijelosti (izuzev proizvodnje Ovjesne i spojne opreme) temelji na tenderskom modelu poslovanja, tj. dobivanje i izvođenju projekata javljanjem na raspisane natječaje, te ga diverzificiralo na ulaganja koje će donijeti stabilan novčani tok neovisan o konjunktturnim ciklusima.

Grupa se opredijelila za investiranje u obnovljive izvore energije, obzirom da se radi o komplementarnom području poslovanja za Grupu gdje Grupa posjeduje značajnu ekspertizu, kao i o procesu kroz koji Hrvatska kao i okolna tržišta regije tek trebaju proći kako bi se uskladila sa smjernicama EU o udjelu obnovljivih izvora u ukupnoj proizvodnji električne energije. Grupa je tijekom 2010. završila svoj prvi JV kroz kojeg posjeduje vjetroelektranu snage 9,2 MW na lokaciji Velika Popina, a upravo je u fazi realizacija drugog postrojenja snage 36 MW na lokaciji Bruška.

Grupa ima u fazi planiranog razvoja dodatnih 100 MW vjetroelektrana, aktivacijom kojih bi Dalekovod grupa postala tržišni lider u obnovljivim izvorima energije na bazi vjetra s otprilike 1/3 tržišnog udjela u Hrvatskoj. Pored vjetra, Grupa razmatra ulaganja i u druge obnovljive izvore (biomasa, komunalni otpad, geotermalna energija i sl.), s ciljem da u srednjem roku najmanje 25% EBITDA-e dolazi iz sigurnijih i predvidivih izvora. Uprava vjeruje da bi se ovakvom strukturom prihoda i dobiti značajno smanjio rizik poslovanja i unaprijedila financijska perspektiva poslovanja Grupe.

Unapređenje odnosa sa investitorima uz mogućnost povećanja investitorske baze

Pored dodatnog unaprijeđenja odnosa sa investitorima, Grupa razmatra mogućnost značajnog povećanja kapitala društva u narednih nekoliko godina kroz ponudu dionica prvenstveno institucionalnim investitorima u zemlji i inozemstvu, ugovaranja Equity Credit Line-a (ECL) s specijaliziranim međunarodnim institucionalnim fondom, rezultat čega može biti i paralelno listanje dionica Grupe na jednoj od inozemskih burzi. Novi kapital bi se prvenstveno koristio za financiranje investicijskog ciklusa u obnovljivim izvorima energije, te s obzirom na značajnu zaduženost Grupe i za financiranje ostalih kapitalnih izdataka.



Ostala očekivanja

Društvo i Grupa ipak očekuje da bi u 2011. godini moglo doći i do prvih naznaka oživljavanja domaćeg tržišta postupnim nastavljanjem realizacije odgođenih projekata kao i realizacijom nedavno najavljenih infrastrukturnih projekata od strane hrvatske Vlade što bi trebalo omogućiti veću iskoristivost vlastitih proizvodnih kapaciteta i povećanje operativne profitabilnosti. Međutim u plan poslovanja Društva za 2011. godinu uključeni su samo već ugovoreni poslovi na domaćem tržištu.

Ostali važniji poslovi i događaji koji su se pojavili nakon proteka poslovne godine

Društvo je ugovoreni kredit od HBOR-a (Model A) većinom realizirala 2011. godine. Društvo je u prvom kvartalu iskupio 11. i 12. tranšu komercijalnih zapisa, te tako smanjilo dug za 121,8 milijuna kuna. Društvo trenutno ima u opticaju tri tranše komercijalnih zapisa u ukupnom iznosu od 36,2 milijuna kuna.

Izgledi za 2011. godinu

Društvo i Grupa planiraju u 2011 umjereno povećati prihode (u skladu s dugogodišnjom prosječnom stopom rasta prihoda), pri čemu bi glavnina rasta došla sa inozemnih tržišta. Plan je držati rashode pod kontrolom i sa predviđenim troškovima restrukturiranja (otpremnine, reorganizacija, izmještanje proizvodnje i sl.) završiti godinu s minimalnom dobiti

Iz našeg plana poslovanja za 2011 godinu, vidljivo je da će ova godina biti iskorištena za jačanje konkurentske i kapitalne osnovice Društva i Grupe, nauštrb profitabilnosti poslovanja, kako bi se Društvo i Grupa pripremilo za značajni iskorak na međunarodnim tržištima i kvalitetno pozicioniranje u snažnom konjunktornom ciklusu u obnovi i proširenju energetske kapaciteta u Europi. U skladu sa snažnom potražnjom za uslugama projektiranja i izvođenja sustava za prijenos električne energije koju Društvo i Grupa vidi na međunarodnim tržištima, Uprava vjeruje da će tek 2012. godina donijeti oporavak profitabilnosti. Pri tome Društvo i Grupa ne računaju na značajniji oporavak domaćeg tržišta, već projekcije rasta poslovanja najvećim dijelom temelji na poslovanju na međunarodnim tržištima.

U cilju rasta prihoda kroz daljnju internacionalizacije poslovanja, te povratak na uobičajene višegodišnje prosječne stope rasta i profitne marže Društva i Grupe biti će usmjereni kako rad Uprave tako i rad svih zaposlenika u narednom razdoblju.



Djelovanje Društva i Grupe na području istraživanja i razvoja

Velike aktivnosti se ulažu na istraživanje tržišta, posebno na inozemnim tržištima.

Ulažu se ogromni naponi na poboljšavanju kvalitete vlastite proizvodnje i gradnje, kao i na zadovoljenju visokih standarda uvjeta rada radnika, daljnjom implementacijom i odražavanjem međunarodnih standarda težeći postizanju poslovne izvrsnosti koja i priliči društvu poput Dalekovoda i Dalekovod grupe.

Upravljanje financijskim rizicima

Od financijskih rizika Društvo ima najveću izloženost prema valutnom riziku, kamatni riziku novčanog toka, kreditnom riziku, te riziku likvidnosti. Iako Društvo nema formalni program upravljanja rizicima, cjelokupno upravljanje financijskim rizicima obavlja Služba za financije Društva.

Prihod od prodaje u inozemstvu je ostvaren pretežno u EUR-ima i USD. Prihod od prodaje na domaćem tržištu je ostvaren u kunama. Veći dio dugoročnih i kratkoročnih kredita ugovoren je s valutnom klauzulom, odnosno vezan za EUR. Promjene u tečaju EUR-a i USD-u prema hrvatskoj kuni utječu na rezultate poslovanja Grupe i Društva. Budući da Grupa nema značajnu imovinu koja ostvaruje prihod od kamata, prihodi Grupe i novčani tok iz poslovnih aktivnosti nisu u značajnoj mjeri ovisni o promjenama tržišnih kamatnih stopa.

Kamatni rizik Grupe i Društva proizlazi iz dugoročnih kredita i komercijalnih zapisa. Krediti odobreni po promjenjivim stopama izlažu Grupu i Društvo riziku novčanog toka. Grupa i Društvo kontinuirano prati promjene kamatnih stopa. Simuliraju se različite situacije uzimajući u obzir refinanciranje, obnavljanje sadašnjeg stanja kao i alternativno financiranje. Na osnovu ovih situacija, Grupa i Društvo izračunavaju utjecaj promjene kamatne stope na račun dobiti i gubitka.

Imovina Grupe koja nosi kreditni rizik sastoji se uglavnom od novčanih sredstava, potraživanja od kupaca i ostalim potraživanjima. Prodajne politike Grupe osiguravaju da se prodaja obavlja kupcima koji imaju odgovarajuću kreditnu povijest, i to u okvirima unaprijed određenih kreditnih ograničenja. Kvalitetna struktura kupaca kao i činjenica da je naplata od kupaca, po potrebi, regulirana bankarskim platežnim garancijama, mjenicama, akreditivima i ostalim vidovima osiguranja, gotovo u potpunosti umanjuje rizik vezan za izvjesnost naplate potraživanja od kupaca.

Razborito upravljanje rizikom likvidnosti podrazumijeva održavanje dostatne količine novca, osiguravanje raspoloživosti financijskih sredstava adekvatnim iznosom ugovorenih kreditnih linija i sposobnost podmirenja svih obveza. Cilj Grupe je održavanje fleksibilnosti financiranja na način da ugovorene kreditne linije budu dostupne.

Detaljniji načini upravljanja pojedinim financijskim rizicima, kao i podaci o upotrebi financijskih instrumenata, te ostali podaci važni za prosudbu stanja društva mogu se naći u izvješćima u slijedećim poglavljima kao i u izvještaju revizora.



Postojanje podružnica Društva

Sukladno internacionalizaciji poslovanja, Društvo trenutno ima podružnice u Albaniji, Crnoj Gori, Makedoniji, Norveškoj, Njemačkoj, Švedskoj, Kazahstanu, te predstavništvo u Ukrajni. Broj i lokacija podružnica i predstavništva može se naknadno promijeniti kako bi se pratile promjene i zahtjevi tržišta te očuvala i povećala komparativna prednost Društva.

Stjecanje vlastitih dionica

Društvo na dan 31.12.2010. ima 43.934 kom vlastitih dionica, što čini 1,9% ukupnih dionica. U 2010. godini Društvo nije stjecalo vlastite dionice.

Za Upravu Društva:


mr.sc.Luka Miličić,
predsjednik Uprave
„Dalekovod“ d.d., v.r.



Izjava o primjeni Kodeksa korporativnog upravljanja

Temeljem članka 272.p., a u vezi s čl. 250.a. st. 4. Zakona o trgovačkim društvima (dalje u tekstu ZTD) Uprava društva Dalekovod d.d., Zagreb, Marijana Čavića 4 (dalje u tekstu Društvo), dana 28. ožujka 2011. godine, donosi sljedeću

IZJAVU o primjeni Kodeksa korporativnog upravljanja

Društvo dobrovoljno primjenjuje Kodeks korporativnog upravljanja propisan od strane Hrvatske agencije za nadzor financijskih usluga (HANFA) i Zagrebačke burze d.d. Zagreb.

U 2010. godini Društvo je u bitnom dijelu pratilo i primjenjivalo preporuke utvrđene Kodeksom, objavljujući sve informacije čija je objava predviđena pozitivnim propisima, te informacije koje su u interesu dioničara Društva. Obrazloženja vezana uz značajnija odstupanja, ako postoje, od pojedinih preporuka Kodeksa, Društvo iznosi u Godišnjem upitniku dostavljenom Zagrebačkoj burzi.

Sukladno odredbama ZTD-a, Nadzorni odbor nadzire vođenje poslova Društva održavanjem redovitih sjednica na kojima Uprava predočava odgovarajuća izvješća. Na sjednicama Nadzornog odbora raspravlja se i odlučuje o svim pitanjima iz nadležnosti tog tijela propisane ZTD-om i Statutom Društva. Izvješće Nadzornog odbora o obavljenom nadzoru vođenja poslova dio je Godišnjeg izvješća Društva koje se podnosi Glavnoj skupštini. Dodatno, Nadzorni odbor obavlja unutarnju kontrolu i nadzor putem Revizorskog pododбора koji pruža stručnu podršku Nadzornom odboru i Upravi u učinkovitom izvršavanju obveza korporativnog upravljanja, upravljanja rizicima, financijskog izvješćivanja i kontrole Društva. Osim Revizijskog pododбора, u sastavu Nadzornog odbora djeluju i Pododbor za imenovanja i nagrađivanja i Pododbor za strategiju. Uprava je dužna pratiti da Društvo vodi poslovne i druge knjige i poslovnu dokumentaciju, sastavlja knjigovodstvene dokumente, realno procjenjuje imovinu i obveze, sastavlja financijska i druga izvješća u skladu s računovodstvenim propisima i standardima i važećim zakonima i propisima.

Deset najvećih dioničara sa stanjem na dan 31. prosinca 2010.g.

CURATUS D.O.O.	9,9681%
SOCIETE GENERALE-SPLITSKA BANKA D.D.	5,952%
PBZ D.D.	3,1106%
HRVATSKA POŠTANSKA BANKA D.D.	1,9213%
DALEKOVOD D.D.	1,9153%
ERSTE & STEIERMARKISCHE BANK D.D.	1,7369%
SOCIETE GENERALE-SPLITSKA BANKA D.D.	1,0895%
MILIČIĆ LUKA	0,9795%
ERSTE & STEIERMARKISCHE BANK D.D.	0,9104%
RAIFFEISENBANK AUSTRIA D.D.	0,8556%



U skladu sa Statutom Društva, pravo glasa dioničara nije ograničeno na određeni postotak ili broj glasova, niti postoje vremenska ograničenja za ostvarivanje prava glasa. Svaka redovna dionica daje pravo na jedan glas na Glavnoj skupštini.

Prava i obveze Društva koja proizlaze iz stjecanja vlastitih dionica ostvaruju se u skladu s odredbama ZTD-a i Statuta Društva.

Uprava Društva sastavljena je od tri člana, Predsjednika i dva člana Uprava. Dužnost Predsjednika Uprave obavlja mr.sc. Luka Miličić, dok su dva preostala člana Uprave Krešo Kraljević, dipl.ing. i Tomislav Belamarić, dipl.ing.

Uprava vodi poslove Društva sukladno pozitivnim propisima i Statutu Društva.

Upravu imenuje i opoziva Nadzorni odbor koji je sastavljen od sljedećih članova:

- Petar Đukan (Predsjednik),
- Marijan Pavlović (zamjenik Predsjednika)
- Velimir Đurđević
- Ivo Marfat
- Ilija Barišić
- Viktor Miletić
- Ivan Radotić

Sukladno odredbama čl. 250.a st 4. i čl. 272.p ZTD-a, ova Izjava je poseban odjeljak i sastavni dio godišnjega izvješća o stanju Društva za 2010. godinu.

Za Upravu Društva:

Mr.sc. Luka Miličić,
predsjednik Uprave,
Dalekovod d.d., v.r.



II. IZJAVA

Na temelju članka 410. Stavak 2. i članka 407. stavak 2. točka 3. i stavak 3. Zakona o tržištu kapitala, odgovorne osobe za sastavljanje Izvještaja: Luka Miličić – predsjednik Uprave, Krešo Kraljević – zamjenik predsjednika i Tomislav Belamarić – član Uprave daju

IZJAVU

Prema našem najboljem saznanju, skraćeni komplet financijskih izvještaja Društva sastavljenih uz primjenu odgovarajućih standarda financijskog izvještavanja, daje cjelovit i istinit prikaz imovine i obveza, te rezultat poslovanja Društva uz kratki osvrt na uzročnike iskazanih podataka. Financijski izvještaji su revidirani i nekonsolidirani.

Za Upravu Društva:

Mr.sc. Luka Miličić,
predsjednik Uprave,
Dalekovod d.d., v.r.

III. BILANCA

Aktiva

Naziv pozicije	AOP oznaka	Prethodna godina (neto)	Tekuća godina (neto)	Prethodna godina (neto)	Tekuća godina (neto)
1	2	4	5	6	7
DALEKOVOD D.D.				DALEKOVOD GRUPA	
AKTIVA					
A) POTRAŽIVANJA ZA UPISANI A NEUPLAĆENI KAPITAL	001	0	0	0	0
B) DUGOTRAJNA IMOVINA (003+010+020+029+033)	002	678.111.938	799.555.170	808.471.436	910.723.132
I. NEMATERIJALNA IMOVINA (004 do 009)	003	18.150.158	19.935.669	22.709.667	26.308.486
1. Izdaci za razvoj	004	0	0	0	0
2. Koncesije, patenti, licencije, robne i uslužne marke, softver i ostala prava	005	16.197.111	10.704.401	16.197.620	20.077.541
3. Goodwill	006	0	0	4.559.000	4.559.000
4. Predujmovi za nabavu nematerijalne imovine	007	0	0	0	118.510
5. Nematerijalna imovina u pripremi	008	1.953.047	9.231.268	1.953.047	1.483.399
6. Ostala nematerijalna imovina	009	0	0	0	70.036
II. MATERIJALNA IMOVINA (011 do 019)	010	468.458.748	482.882.260	708.864.076	716.357.193
1. Zemljište	011	13.521.765	13.521.765	25.843.365	59.984.791
2. Građevinski objekti	012	118.319.745	122.237.664	173.445.871	151.586.298
3. Postrojenja i oprema	013	181.376.004	168.936.051	211.542.820	204.527.446
4. Alati, pogonski inventar i transportna imovina	014	31.133.001	25.267.540	32.969.874	2.034.294
5. Biološka imovina	015	0	0	0	0
6. Predujmovi za materijalnu imovinu	016	0	0	126.683	98.532
7. Materijalna imovina u pripremi	017	17.267.527	46.718.248	158.094.757	191.924.841
8. Ostala materijalna imovina	018	0	0	0	0
9. Ulaganje u nekretnine	019	106.840.706	106.200.992	106.840.706	106.200.992
III. DUGOTRAJNA FINACIJSKA IMOVINA (021 do 028)	020	191.503.032	296.737.241	76.897.693	168.057.454
1. Udjeli (dionice) kod povezanih poduzetnika	021	119.100.800	205.418.497	5.439.653	23.458.799
2. Dani zajmovi povezanim poduzetnicima	022	11.858.508	11.382.208	0	0
3. Sudjelujući interesi (udjeli)	023	33.665.538	18.889.640	33.665.538	49.822.016
4. Zajmovi dani poduzetnicima u kojima postoje sudjelujući interesi	024	23.109.846	8.551.101	0	0
5. Ulaganja u vrijednosne papire	025	3.768.340	29.698.444	23.109.846	38.498.444
6. Dani zajmovi, depoziti i slično	026	0	22.797.351	14.682.656	44.938.195
7. Ostala dugotrajna financijska imovina	027	0	0	0	11.340.000
8. Ulaganja koja se obračunavaju metodom udjela	028	0	0	0	0
IV. POTRAŽIVANJA (030 do 032)	029	0	0	0	0
1. Potraživanja od povezanih poduzetnika	030	0	0	0	0
2. Potraživanja po osnovi prodaje na kredit	031	0	0	0	0
3. Ostala potraživanja	032	0	0	0	0
V. ODGOĐENA POREZNA IMOVINA	033	0	0	0	0
C) KRATKOTRAJNA IMOVINA	034	1.456.096.953	1.411.333.432	1.510.276.109	1.494.715.217

Naziv pozicije	AOP oznaka	Prethodna godina (neto)	Tekuća godina (neto)	Prethodna godina (neto)	Tekuća godina (neto)
1	2	4	5	6	7
DALEKOVOD D.D.				DALEKOVOD GRUPA	
(035+043+050+058)					
I. ZALIHE (036 do 042)	035	444.713.689	314.767.447	482.712.214	354.294.804
1. Sirovine i materijal	036	100.001.544	84.950.755	126.182.683	106.457.315
2. Proizvodnja u tijeku	037	344.712.145	134.421.350	21.810.976	240.758.848
3. Gotovi proizvodi	038	0	95.395.341	331.924.941	4.809.957
4. Trgovačka roba	039	0	0	1.790.407	1.990.659
5. Predujmovi za zalihe	040	0	0	1.003.207	160.355
6. Dugotrajna imovina namijenjena prodaji	041	0	0	0	117.671
7. Biološka imovina	042	0	0	0	0
II. POTRAŽIVANJA (044 do 049)	043	908.076.263	880.721.122	918.742.794	954.444.600
1. Potraživanja od povezanih poduzetnika	044	7.456.038	46.887.177	0	0
2. Potraživanja od kupaca	045	865.742.878	744.424.644	879.971.690	631.099.027
3. Potraživanja od sudjelujućih poduzetnika	046	0	0	0	0
4. Potraživanja od zaposlenika i članova poduzetnika	047	966.184	1.150.392	2.471.127	2.607.272
5. Potraživanja od države i drugih institucija	048	557.850	30.657.572	1.316.481	35.224.717
6. Ostala potraživanja	049	33.353.313	57.601.337	34.983.496	285.513.584
III. KRATKOTRAJNA FINANCIJSKA IMOVINA (051 do 057)	050	63.014.840	129.753.577	60.383.596	86.562.668
1. Udjeli (dionice) kod povezanih poduzetnika	051	0	0	0	0
2. Dani zajmovi povezanim poduzetnicima	052	17.617.282	30.862.219	0	0
3. Sudjelujući interesi (udjeli)	053	0	0	276.992	0
4. Zajmovi dani poduzetnicima u kojima postoje sudjelujući interesi	054	0	855.000	0	0
5. Ulaganja u vrijednosne papire	055	26.023	26.629	26.023	1.000
6. Dani zajmovi, depoziti i slično	056	45.371.535	98.009.729	59.850.036	86.534.401
7. Ostala financijska imovina	057		0	230.545	27.267
IV. NOVAC U BANC I BLAGAJNI	058	40.292.161	86.091.287	48.437.505	99.413.145
D) PLAĆENI TROŠKOVI BUDUĆEG RAZDOBLJA I OBRAČUNATI PRIHODI	059	12.052.995	10.261.859	13.861.910	10.306.542
E) UKUPNO AKTIVA (001+002+034+059)	060	2.146.261.886	2.221.150.461	2.332.609.455	2.415.744.891
F) IZVANBILANČNI ZAPISI	061	406.320.335	613.050.041	406.320.335	613.050.041

Pasiva

Naziv pozicije	AOP oznaka	Prethodna godina (neto)	Tekuća godina (neto)	Prethodna godina (neto)	Tekuća godina (neto)
1	2	4	5	6	7
DALEKOVOD D.D.				DALEKOVOD GRUPA	
PASIVA					
A) KAPITAL I REZERVE (063+064+065+071+072+075+078)	062	668.191.261	678.864.499	686.999.363	704.096.337
I. TEMELJNI (UPISANI) KAPITAL	063	229.381.200	229.381.200	229.381.200	229.381.200
II. KAPITALNE REZERVE	064	0	0	0	37.768
III. REZERVE IZ DOBITI (066+067-068+069+070)	065	342.650.517	431.585.358	345.632.495	436.803.556
1. Zakonske rezerve	066	11.486.600	11.486.600	12.522.134	12.846.059
2. Rezerve za vlastite dionice	067	0	0	0	0
3. Vlastite dionice i udjeli (odbitna stavka)	068	0	0	0	0
4. Statutarne rezerve	069	218.400.504	307.335.345	218.400.504	307.335.345
5. Ostale rezerve	070	112.763.413	112.763.413	114.709.857	116.622.151
IV. REVALORIZACIJSKE REZERVE	071	7.224.706	15.037.718	7.224.760	15.037.772
V. ZADRŽANA DOBIT ILI PRENESENI GUBITAK (073-074)	072	0	0	2.324.459	18.947.385
1. Zadržana dobit	073	0	0	2.324.459	18.947.385
2. Preneseni gubitak	074	0	0		
VI. DOBIT ILI GUBITAK POSLOVNE GODINE (076-077)	075	88.934.838	2.860.224	91.573.397	1.190.869
1. Dobit poslovne godine	076	88.934.838	2.860.224	91.573.397	1.190.869
2. Gubitak poslovne godine	077	0	0	0	
VII. MANJINSKI INTERES	078	0	0	10.863.052	2.697.789
B) REZERVIRANJA (080 do 082)	079	6.876.000	6.282.000	8.475.988	8.280.918
1. Rezerviranja za mirovine, otpremnine i slične obveze	080	6.876.000	6.282.000	8.475.988	7.672.388
2. Rezerviranja za porezne obveze	081	0	0	0	0
3. Druga rezerviranja	082	0	0	0	608.529
C) DUGOROČNE OBVEZE (084 do 092)	083	155.044.094	336.485.580	279.185.838	426.852.298
1. Obveze prema povezanim poduzetnicima	084	0	0	0	1.477.778
2. Obveze za zajmove, depozite i slično	085	0	0	0	85.229.967
3. Obveze prema bankama i drugim financijskim institucijama	086	1.665.000	243.298.205	125.806.744	246.079.363
4. Obveze za predujmove	087	0	0	0	0
5. Obveze prema dobavljačima	088	153.379.094	93.187.375	153.379.094	94.065.190
6. Obveze po vrijednosnim papirima	089	0	0	0	0
7. Obveze prema poduzetnicima u kojima postoje sudjelujući interesi	090	0	0	0	0
8. Ostale dugoročne obveze	091	0	0	0	0
9. Odgođena porezna obveza	092	0	0	0	0
D) KRATKOROČNE OBVEZE (094 do 105)	093	1.244.995.504	1.199.518.381	1.280.098.888	1.276.477.298
1. Obveze prema povezanim poduzetnicima	094	9.778.074	20.086.020	7.325.986	0
2. Obveze za zajmove, depozite i slično	095	8.907.329	12.819.870	8.907.329	1.729.042

Naziv pozicije	AOP oznaka	Prethodna godina (neto)	Tekuća godina (neto)	Prethodna godina (neto)	Tekuća godina (neto)
1	2	4	5	6	7
DALEKOVOD D.D.				DALEKOVOD GRUPA	
3. Obveze prema bankama i drugim financijskim institucijama	096	335.385.720	429.766.197	343.896.704	470.642.918
4. Obveze za predujmove	097	27.490.675	135.030.287	27.894.232	116.574.785
5. Obveze prema dobavljačima	098	578.507.453	365.331.524	595.998.921	436.023.492
6. Obveze po vrijednosnim papirima	099	232.836.403	210.105.783	232.836.403	210.105.783
7. Obveze prema poduzetnicima u kojima postoje sudjelujući interesi	100	0	0	0	0
8. Obveze prema zaposlenicima	101	11.231.149	4.227.713	14.636.826	9.148.493
9. Obveze za poreze, doprinose i slična davanja	102	13.355.958	6.663.521	19.059.407	13.834.950
10. Obveze s osnove udjela u rezultatu	103	1.899.762	1.899.762	1.899.762	2.900.422
11. Obveze po osnovi dugotrajne imovine namijenjene prodaji	104	0	0	0	0
12. Ostale kratkoročne obveze	105	25.602.981	13.587.705	27.643.318	15.517.414
E) ODGOĐENO PLAĆANJE TROŠKOVA I PRIHOD BUDUĆEGA RAZDOBLJA	106	71.155.027	0	77.849.378	38.041
F) UKUPNO – PASIVA (062+079+083+093+106)	107	2.146.261.886	2.221.150.460	2.332.609.455	2.415.744.891
G) IZVANBILANČNI ZAPISI	108	406.320.335	613.050.041	406.320.335	613.050.041
DODATAK BILANCI (popunjavanje poduzetnik koji sastavlja konsolidirani godišnji financijski izvještaj)					
A) KAPITAL I REZERVE					
1. Pripisano imateljima kapitala matice	109			676.136.312	701.398.549
2. Pripisano manjinskom interesu	110			10.863.052	2.697.789

IV. IZVJEŠTAJ O SVEOBUHVAATNOJ DOBITI

Naziv pozicije	AOP oznaka	Prethodna godina	Tekuća godina	Prethodna godina	Tekuća godina
1	2	3	4	5	6
DALEKOVOD D.D.					
I. POSLOVNI PRIHODI (112+113)	111	2.384.177.626	1.576.758.056	2.451.423.294	1.657.494.942
1. Prihodi od prodaje	112	2.336.839.775	1.478.616.371	2.394.605.008	1.553.940.595
2. Ostali poslovni prihodi	113	47.337.851	98.141.685	56.818.286	103.554.346
II. POSLOVNI RASHODI (115+116+120+124+125+126+129+130)	114	2.203.543.518	1.513.147.477	2.268.309.019	1.592.917.897
1. Promjene vrijednosti zaliha proizvodnje u tijeku i gotovih proizvoda	115	120.784.589	114.292.612	127.017.905	105.787.322
2. Materijalni troškovi (117 do 119)	116	1.547.600.091	982.969.205	1.509.563.316	980.056.329
a) Troškovi sirovina i materijala	117	352.610.080	170.623.725	323.474.299	171.842.384
b) Troškovi prodane robe	118	104.766.649	114.480.157	122.068.551	155.924.766
c) Ostali vanjski troškovi	119	1.090.223.362	697.865.323	1.064.020.466	652.289.178
3. Troškovi osoblja (121 do 123)	120	294.329.380	225.385.558	367.236.862	285.414.230
a) Neto plaće i nadnice	121	178.184.301	143.298.826	220.854.198	179.164.247
b) Troškovi poreza i doprinosa iz plaća	122	78.213.640	55.783.324	95.516.314	72.796.492
c) Doprinosi na plaće	123	37.931.439	26.303.408	50.866.350	33.453.491
4. Amortizacija	124	51.930.614	51.497.854	59.272.335	56.017.582
5. Ostali troškovi	125	179.474.159	117.487.305	197.212.753	141.739.652
6. Vrijednosno usklađivanje (127+128)	126	415.673	5.243.134	2.809.141	5.243.134
a) dugotrajne imovine (osim financijske imovine)	127	0	0	208.128	0
b) kratkotrajne imovine (osim financijske imovine)	128	415.673	5.243.134	2.601.013	5.243.134
7. Rezerviranja	129	0	0	3.725.919	238.327
8. Ostali poslovni rashodi	130	9.009.012	16.271.809	1.470.788	18.421.321
III. FINANCIJSKI PRIHODI (132 do 136)	131	1.569.917	2.230.814	2.009.932	1.833.943
1. Kamate, tečajne razlike, dividende i slični prihodi iz odnosa s povezanim poduzetnicima	132	0	0	0	0
2. Kamate, tečajne razlike, dividende, slični prihodi iz odnosa s nepovezanim poduzetnicima i drugim osobama	133	63.278	2.230.814	503.293	1.672.833
3. Dio prihoda od pridruženih poduzetnika i sudjelujućih interesa	134	0	0	0	94.045
4. Nerealizirani dobiti (prihodi) od financijske imovine	135	0	0	0	0
5. Ostali financijski prihodi	136	1.506.639	0	1.506.639	67.064
IV. FINANCIJSKI RASHODI (138 do 141)	137	70.691.295	60.429.983	74.270.337	61.733.354
1. Kamate, tečajne razlike i drugi rashodi s povezanim poduzetnicima	138	134.534	248.775	0	0
2. Kamate, tečajne razlike i drugi rashodi iz odnosa s nepovezanim poduzetnicima i drugim osobama	139	70.556.761	60.181.208	74.270.337	61.504.598
3. Nerealizirani gubici (rashodi) od financijske imovine	140	0	0	0	23.815
4. Ostali financijski rashodi	141	0	0	0	204.941
V. UDIO U DOBITI OD PRIDRUŽENIH PODUZETNIKA	142	0	0	0	0
VI. UDIO U GUBITKU OD PRIDRUŽENIH PODUZETNIKA	143	0	0	0	0
VII. IZVANREDNI - OSTALI PRIHODI	144	0	0	0	0
VIII. IZVANREDNI - OSTALI RASHODI	145	0	0	0	0

Naziv pozicije	AOP oznaka	Prethodna godina	Tekuća godina	Prethodna godina	Tekuća godina
1	2	3	4	5	6
DALEKOVOD D.D.				DALEKOVOD GRUPA	
IX. UKUPNI PRIHODI (111+131+142 + 144)	146	2.385.747.543	1.578.988.870	2.453.433.226	1.659.328.884
X. UKUPNI RASHODI (114+137+143 + 145)	147	2.274.234.813	1.573.577.460	2.342.579.356	1.654.651.251
XI. DOBIT ILI GUBITAK PRIJE OPOREZIVANJA (146-147)	148	111.512.730	5.411.410	110.853.870	4.677.633
1. Dobit prije oporezivanja (146-147)	149	111.512.730	5.411.410	110.853.870	4.677.633
2. Gubitak prije oporezivanja (147-146)	150	0	0		
XII. POREZ NA DOBIT	151	22.577.892	2.551.186	23.455.636	3.760.160
XIII. DOBIT ILI GUBITAK RAZDOBLJA (148-151)	152	88.934.838	2.860.224	87.398.234	917.473
1. Dobit razdoblja (149-151)	153	88.934.838	2.860.224	87.398.234	917.473
2. Gubitak razdoblja (151-148)	154	0	0		0
DODATAK RDG-u (popunjavanje poduzetnik koji sastavlja konsolidirani godišnji financijski izvještaj)					
XIV. DOBIT ILI GUBITAK RAZDOBLJA					
1. Pripisana imateljima kapitala matice	155			91.573.400	1.190.883
2. Pripisana manjinskom interesu	156			-4.175.166	-273.411
IZVJEŠTAJ O OSTALOJ SVEOBUHVAATNOJ DOBITI (popunjavanje poduzetnik obveznik primjene MSFI-a)					
I. DOBIT ILI GUBITAK RAZDOBLJA (= 152)	157	88.934.838	2.860.224	87.398.234	917.472
II. OSTALA SVEOBUHVAATNA DOBIT/GUBITAK PRIJE POREZA (159 do 165)	158		7.813.011		7.813.011
1. Tečajne razlike iz preračuna inozemnog poslovanja	159		0		
2. Promjene revalorizacijskih rezervi dugotrajne materijalne i nematerijalne imovine	160		7.813.011		
3. Dobit ili gubitak s osnove ponovnog vrednovanja financijske imovine raspoložive za prodaju	161		0		7.813.011
4. Dobit ili gubitak s osnove učinkovite zaštite novčanog toka	162		0		
5. Dobit ili gubitak s osnove učinkovite zaštite neto ulaganja u inozemstvu	163		0		
6. Udio u ostaloj sveobuhvatnoj dobiti/gubitku pridruženih poduzetnika	164		0		
7. Aktuarski dobici/gubici po planovima definiranih primanja	165		0		
III. POREZ NA OSTALU SVEOBUHVAATNU DOBIT RAZDOBLJA	166		1.562.602		1.562.602
IV. NETO OSTALA SVEOBUHVAATNA DOBIT ILI GUBITAK RAZDOBLJA (158-166)	167		6.250.409	0	6.250.409
V. SVEOBUHVAATNA DOBIT ILI GUBITAK RAZDOBLJA (157+167)	168	88.934.838	9.110.633	87.398.234	7.167.881
DODATAK Izvještaju o ostaloj sveobuhvatnoj dobiti (popunjavanje poduzetnik koji sastavlja konsolidirani godišnji financijski izvještaj)					
VI. SVEOBUHVAATNA DOBIT ILI GUBITAK RAZDOBLJA					
1. Pripisana imateljima kapitala matice	169			91.573.400	7.441.292
2. Pripisana manjinskom interesu	170			-4.175.166	-273.411

V. IZVJEŠTAJ O NOVČANOM TOKU

Naziv pozicije	AOP oznaka	Prethodna godina	Tekuća godina	Prethodna godina	Tekuća godina
1	2	4	5	4	5
			DALEKOVOD D.D.		
NOVČANI TIJEK OD POSLOVNIH AKTIVNOSTI					
1. Dobit prije poreza	001	111.512.733	5.411.410	110.853.870	4.677.635
2. Amortizacija	002	51.930.614	51.497.854	59.272.118	56.017.582
3. Povećanje kratkoročnih obveza	003	0	0	107.806.837	16.556.059
4. Smanjenje kratkotrajnih potraživanja	004	154.172.471	22.491.883	189.994.519	43.179.010
5. Smanjenje zaliha	005	246.949.519	129.946.241	263.905.621	135.001.789
6. Ostalo povećanje novčanog tijeka	006	15.364.385	0	23.324.610	2.235.713
I. Ukupno povećanje novčanog tijeka od poslovnih aktivnosti (001 do 006)	007	579.929.722	209.347.388	755.157.575	257.667.788
1. Smanjenje kratkoročnih obveza	008	343.889.180	83.848.020	387.656.642	135.174.072
2. Povećanje kratkotrajnih potraživanja	009	0	0	27.058.237	37.404.792
3. Povećanje zaliha	010	0	0	1.872.803	7.873.933
4. Ostalo smanjenje novčanog tijeka	011	0	25.211.786	3.880.918	36.270.754
II. Ukupno smanjenje novčanog tijeka od poslovnih aktivnosti (008 do 011)	012	343.889.180	109.059.806	420.468.600	216.723.551
A1) NETO POVEĆANJE NOVČANOG TIJEKA OD POSLOVNIH AKTIVNOSTI (007-012)	013	236.040.542	100.287.582	334.688.975	100.287.580
A2) NETO SMANJENJE NOVČANOG TIJEKA OD POSLOVNIH AKTIVNOSTI (012-007)	014	0	0	0	59.343.343
NOVČANI TIJEK OD INVESTICIJSKIH AKTIVNOSTI					
1. Novčani primici od prodaje dugotrajne materijalne i nematerijalne imovine	015	20.730.045	32.518.041	20.741.252	32.577.571
2. Novčani primici od prodaje vlasničkih i dužničkih instrumenata	016	90.543.029	154.012.560	90.543.029	175.810.910
3. Novčani primici od kamata	017	1.046.045	1.510.117	1.095.334	1.533.844
4. Novčani primici od dividendi	018	0	0	0	0
5. Ostali novčani primici od investicijskih aktivnosti	019	0	0	800.307	378.134
III. Ukupno novčani primici od investicijskih aktivnosti (015 do 019)	020	112.319.119	188.040.718	113.179.922	210.300.459
1. Novčani izdaci za kupnju dugotrajne materijalne i nematerijalne imovine	021	55.665.105	171.354.575	192.948.891	179.512.877
2. Novčani izdaci za stjecanje vlasničkih i dužničkih financijskih instrumenata	022	145.712.894	320.882.497	146.415.831	343.843.341
3. Ostali novčani izdaci od investicijskih aktivnosti	023	0	0	462.169	48.193.115
IV. Ukupno novčani izdaci od investicijskih aktivnosti (021 do 023)	024	201.377.999	492.237.072	339.826.891	571.549.333
B1) NETO POVEĆANJE NOVČANOG TIJEKA OD INVESTICIJSKIH AKTIVNOSTI (020-024)	025	0	0	0	0
B2) NETO SMANJENJE NOVČANOG TIJEKA OD INVESTICIJSKIH AKTIVNOSTI (024-020)	026	89.058.880	304.196.354	226.646.969	361.248.874
NOVČANI TIJEK OD FINANCIJSKIH AKTIVNOSTI					
1. Novčani primici od izdavanja vlasničkih i dužničkih financijskih instrumenata	027	151.181.774	162.871.623	151.181.774	162.871.623
2. Novčani primici od glavnice kredita, zadužnica, pozajmica i drugih posudbi	028	735.696.692	965.868.104	742.765.533	979.067.310
3. Ostali primici od financijskih aktivnosti	029	0	0	42.972.928	119.996.333

Naziv pozicije	AOP oznaka	Prethodna godina	Tekuća godina	Prethodna godina	Tekuća godina
1	2	4	5	4	5
DALEKOVOD D.D.					
V. Ukupno novčani primici od financijskih aktivnosti (027 do 029)	030	886.878.466	1.128.739.727	936.920.235	1.261.935.266
1. Novčani izdaci za otplatu glavnice kredita i obveznica	031	1.066.843.268	692.612.234	1.080.446.859	703.677.945
2. Novčani izdaci za isplatu dividendi	032	0	0	0	578.476
3. Novčani izdaci za financijski najam	033	29.046.404	186.449.596	29.046.404	187.046.702
4. Novčani izdaci za otkup vlastitih dionica	034	2.398.700	0	2.398.700	0
5. Ostali novčani izdaci od financijskih aktivnosti	035	0	0	56.503	638
VI. Ukupno novčani izdaci od financijskih aktivnosti (031 do 035)	036	1.098.288.372	879.061.830	1.111.948.466	891.303.761
C1) NETO POVEĆANJE NOVČANOG TIJEKA OD FINACIJSKIH AKTIVNOSTI (030-036)	037	0	249.677.897	0	370.631.505
C2) NETO SMANJENJE NOVČANOG TIJEKA OD FINACIJSKIH AKTIVNOSTI (036-030)	038	211.409.906	0	175.028.231	0
Ukupno povećanje novčanog tijeka (013 – 014 + 025 – 026 + 037 – 038)	039	0	45.769.125	0	50.326.868
Ukupno smanjenje novčanog tijeka (014 – 013 + 026 – 025 + 038 – 037)	040	64.428.244	0	66.986.225	0
Novac i novčani ekvivalenti na početku razdoblja	041	104.720.406	40.322.162	115.423.730	49.086.275
Povećanje novca i novčanih ekvivalenata	042	0	45.769.125	0	50.326.868
Smanjenje novca i novčanih ekvivalenata	043	64.428.244	0	66.986.225	0
Novac i novčani ekvivalenti na kraju razdoblja	044	40.292.162	86.091.287	48.437.505	99.413.143

VI. IZVJEŠTAJ O PROMJENAMA KAPITALA

Naziv pozicije	AOP oznaka	Prethodno razdoblje	Tekuće razdoblje	Prethodno razdoblje	Tekuće razdoblje
		DALEKOVOD D.D.		DALEKOVOD GRUPA	
1. Upisani kapital	117	229.381.200	229.381.200	229.381.200	229.381.200
2. Kapitalne rezerve	118	0	0	0	0
3. Rezerve iz dobiti	119	342.650.517	431.585.358	345.632.495	436.803.555
4. Zadržana dobit ili preneseni gubitak	120	0	0	2.324.459	18.947.385
5. Dobit ili gubitak tekuće godine	121	88.934.838	2.860.224	91.573.397	1.190.869
6. Revalorizacija dugotrajne materijalne imovine	122				
7. Revalorizacija nematerijalne imovine	123				0
8. Revalorizacija financijske imovine raspoložive za prodaju	124	7.224.706	15.037.718	7.224.760	15.037.772
9. Ostala revalorizacija	125				
10. Tečajne razlike s naslova neto ulaganja u inozemno poslovanje	126				
11. Tekući i odgođeni porezi (dio)	127				
12. Zaštita novčanog tijeka	128				
13. Promjene računovodstvenih politika	129				
14. Ispravak značajnih pogrešaka prethodnog razdoblja	130				
15. Ostale promjene kapitala	131				
16. Ukupno povećanje ili smanjenje kapitala	132	668.191.261	678.864.499	676.136.311	701.360.781
16a. Pripisano imateljima kapitala matice	133			676.136.311	701.398.549
16b. Pripisano manjinskom interesu	134			10.863.052	2.697.789



VII. ODLUKA NADLEŽNOG TIJELA (PRIJEDLOG) O UTVRĐIVANJU GODIŠNJIH FINANCIJSKIH IZVJEŠTAJA GRUPE

Na temelju čl. 240 Zakona o trgovačkim društvima i čl. 20. st. 3. Zakona o računovodstvu, Uprava Društva **DALEKOVOD d.d.** iz Zagreba, Marijana Čavića 4, donijela je dana **29. travnja 2011.:**

ODLUKU

o utvrđivanju Konsolidiranih godišnjih financijskih izvješća za 2010. godinu

Točka 1.

Sukladno važećim propisima, za 2010. godinu sastavljena su sljedeća Konsolidirana godišnja financijska izvješća i porezno izvješće :

1. Konsolidirana bilanca
2. Konsolidirani račun dobiti i gubitka
3. Konsolidirani izvještaj o novčanom tijeku
4. Konsolidirani izvještaj o promjeni kapitala
5. Bilješke uz temeljna financijska izvješća
6. Konsolidirano godišnje izvješće (iz čl. 18. Zakona o računovodstvu; „Godišnje izvješće o stanju društva“, članak 250. a. iz Zakona o trgovačkim društvima; „Izvještaj posloводства“ iz čl. 403. Zakona o tržištu kapitala)

Točka 2.

Utvrđuje se Konsolidirani račun dobiti i gubitka za 2010. u kojem je iskazana svota dobiti poslije oporezivanja od 917.473,08 kn od čega dobit pripisana imateljima kapitala matice iznosi 1.190.882,79 kn, a gubitak pripisan manjinskom interesu iznosi 273.409,71 kn.

Porez na dobit utvrđen je u Godišnjim prijavama poreza na dobit matice i ovisnih društava za 2010. godinu u svoti od 3.760.159,56 kn.

Konsolidirana bilanca na dan 31. prosinca 2010. iskazuje zbroj aktive odnosno pasive u svoti od 2.415.744.891,40 kn.

Predsjednik Uprave Društva:

Mr. Sc. Luka Miličić, dipl. ing. građ.



VIII. ODLUKA NADLEŽNOG TIJELA (PRIJEDLOG) O UTVRĐIVANJU GODIŠNJIH FINACIJSKIH IZVJEŠTAJA DRUŠTVA

Na temelju čl. 240 Zakona o trgovačkim društvima i čl. 20. st. 3. Zakona o računovodstvu, Uprava Društva **DALEKOVOD d.d.** iz Zagreba, Marijana Čavića 4, donijela je dana **29. travnja 2011.:**

ODLUKU

o utvrđivanju Godišnjih financijskih izvješća za 2010. godinu

Točka 1.

Sukladno važećim propisima, za 2010. godinu sastavljena su sljedeća Godišnja financijska izvješća i porezno izvješće :

1. Bilanca
2. Račun dobiti i gubitka
3. Izvještaj o novčanom tijeku
4. Izvještaj o promjeni kapitala
5. Bilješke uz temeljna financijska izvješća
6. Prijava poreza na dobitak za 2010. (PD)
7. Godišnje izvješće (iz čl. 18. Zakona o računovodstvu; „Godišnje izvješće o stanju društva“, članak 250. a. iz Zakona o trgovačkim društvima; „Izvještaj posloводства“ iz čl. 403. Zakona o tržištu kapitala)

Točka 2.

Utvrđuje se Račun dobiti i gubitka za 2010. u kojem je iskazana svota dobiti poslije oporezivanja od 2.860.220,05 kn.

Porez na dobit utvrđen je u Godišnjoj prijavi poreza na dobit za 2010. godinu (obrazac PD) u svoti od 2.551.185,95 kn.

Bilanca na dan 31. prosinca 2010. iskazuje zbroj aktive odnosno pasive u svoti od 2.221.150.461,41 kn.

Predsjednik Uprave Društva:


Mr. Sc. Luka Miličić, dipl. ing. građ.



IX. ODLUKA O PRIJEDLOGU RASPODJELE DOBITI ILI POKRIĆU GUBITKA

Na temelju čl. 275. Zakona o trgovačkim društvima i čl. 20. st. 3 Zakona o računovodstvu, Uprava i Nadzorni odbor društva **DALEKOVOD d.d.** iz Zagreba, Marijana Čavića 4, donijeli su dana 29. travnja 2011. godine ovu:

ODLUKU

o prijedlogu raspodjele dobiti za 2010. godinu

Točka 1.

Utvrđuje se da bruto dobit za 2010. poslovnu godinu iznosi 5.411.406,00 kuna (slovima: petmilijunačetristojedanaesttisućačetristošestkuna).

Točka 2.

Utvrđuje se neto dobit u iznosu od 2.286.220,05 kuna (slovima: dvamilijunadvjestoosamdesetšesttisućadvjestodvadesetkunaipetlipa).

Točka 3.

U statutarne rezerve, za sve isplate članovima Nadzornog odbora i komisijama Nadzornog odbora, u smislu čl. 62. Statuta Društva, izdvaja se iznos od 660.000,00 kuna (slovima: šestošezdesettisućakuna).

Točka 4.

Glavna skupština ovlašćuje Upravu društva da u slučaju opravdane potrebe može izvršiti promjenu korištenja sredstava iz točke 3. ove odluke na način da ih rasporedi u druge rezerve u skladu sa ograničenjima propisanim zakonom i Statutom Društva.

Točka 5.

Utvrđuje se da ostatak neto dobiti nakon rasporeda za namjene utvrđene u točki 3. ove odluke iznose 1.626.220,05 kuna (slovima: milijunšestdvadesetšesttisućadvjestodvadesetkunaipetlipa).

Točka 6.

Preostala dobit u iznosu od 1.626.220,05 kuna (slovima: milijunšestdvadesetšesttisućadvjestodvadesetkunaipetlipa). raspoređuje se u statutarne rezerve Društva.



Obrazloženje

Predloženom Odlukom ostvarena se dobit iz poslovanja 2010. godine zadržava u Društvu kao rezerva. Društvo na taj način jača poziciju kapitala i osigurava daljnje jačanje temelja za svoje dugoročno stabilno i sigurno poslovanje.

Predsjednik Nadzornog Odbora

Dr. sc. Petar Đukan, dipl.ing.građ.

Predsjednik Uprave Društva:

Mr. sc. Luka Miličić, dipl. ing. građ.



X. IZVJEŠĆE NEOVISNOG REVIZORA

Izvešće neovisnog revizora Pricewaterhousecoopers i revidirana financijska izvješća za Dalekovod d.d. i Dalekovod Grupa priložen je u nastavku u sklopu ovog dokumenta.

DALEKOVOD d.d.

**IZVJEŠĆE NEOVISNOG REVIZORA I
FINANCIJSKI IZVJEŠTAJI
31. PROSINCA 2010.**



Izvješće neovisnog revizora

Dioničarima društva DALEKOVOD d.d.

Obavili smo reviziju priloženih financijskih izvještaja društva DALEKOVOD d.d. i njegovih podružnica ('Grupa') i društva DALEKOVOD d.d. ('Društvo') koji obuhvaćaju bilancu na dan 31. prosinca 2010. godine, račun dobiti i gubitka, izvještaj o sveobuhvatnoj dobiti, izvještaj o promjenama kapitala i novčanom toku za godinu tada završenu, te sažetak značajnih računovodstvenih politika i ostalih objašnjavajućih informacija.

Odgovornost Uprave za financijske izvještaje

Uprava je odgovorna za sastavljanje i objektivan prikaz ovih financijskih izvještaja u skladu s Međunarodnim standardima financijskog izvještavanja i za one interne kontrole za koje menadžment odredi da su potrebne za omogućavanje sastavljanja financijskih izvještaja koji su bez značajnog pogrešnog prikazivanja, uslijed prijevare ili pogreške.

Odgovornost revizora

Naša je odgovornost izraziti mišljenje o ovim financijskim izvještajima na osnovu naše revizije. Reviziju smo obavili sukladno Međunarodnim revizijskim standardima koji nalažu pridržavanje etičkih pravila, te planiranje i provođenje revizije kako bi se s razumnom mjerom sigurnosti utvrdilo da su financijski izvještaji bez materijalno značajnih grešaka.

Revizija uključuje provođenje procedura u svrhu pribavljanja revizijskih dokaza o iznosima i objavama u financijskim izvještajima. Odabir procedura ovisi o prosudbi revizora, uključujući i procjenu rizika materijalno značajnih grešaka u financijskim izvještajima koje mogu nastati kao posljedica prijevare ili pogreške. U procjenjivanju tih rizika, revizor razmatra interne kontrole relevantne za sastavljanje i objektivan prikaz financijskih izvještaja koje sastavlja Društvo u svrhu provođenja revizijskih procedura u skladu s postojećim okolnostima, a ne u svrhu izražavanja mišljenja o učinkovitosti internih kontrola Društva. Revizija isto tako uključuje ocjenu primijenjenih računovodstvenih politika, primjerenost računovodstvenih procjena koje je definirala Uprava, kao i ocjenu ukupnog prikaza financijskih izvještaja.


Uvjereni smo da su nam pribavljeni revizijski dokazi dostatni i čine odgovarajuću osnovu u svrhu izražavanja našeg mišljenja.


Mišljenje

Prema našem mišljenju, priloženi konsolidirani i nekonsolidirani financijski izvještaji prikazuju realno i objektivno, u svim značajnim aspektima financijski položaj Grupe i Društva na dan 31. prosinca 2010. godine, rezultate njihovog poslovanja i novčane tokove za 2010. godinu sukladno Međunarodnim standardima financijskog izvještavanja.

PricewaterhouseCoopers d.o.o.

PricewaterhouseCoopers d.o.o.
Zagreb, 12. svibnja 2011.


John M. Gasparac
Prokurist


Vladimir Topolnjak
Ovlašteni revizor

PricewaterhouseCoopers d.o.o., Alexandera von Humboldta 4, 10000 Zagreb, Hrvatska
T: +385 (1) 6328 888, F: +385 (1) 6111 556, www.pwc.com/hr

DALEKOVOD d.d.


RAČUN DOBITI I GUBITKA

ZA GODINU KOJA JE ZAVRŠILA 31. PROSINCA 2010.

<i>(svi iznosi iskazani su u tisućama kuna)</i>	Bilješka	Grupa Dalekovod		Dalekovod d.d.	
		2010.	2009.	2010.	2009.
Prihodi od prodaje	5	1.556.285	2.421.717	1.478.616	2.336.839
Ostali prihodi	5, 6	92.862	29.706	91.651	46.119
Promjena vrijednosti zaliha nedovršene proizvodnje i gotovih proizvoda		(105.791)	(127.018)	(114.293)	(120.785)
Troškovi prodane trgovačke robe		(155.925)	(122.069)	(114.480)	(104.767)
Troškovi materijala i usluga	7	(827.707)	(1.387.495)	(868.489)	(1.442.833)
Troškovi zaposlenih	8	(300.185)	(384.220)	(235.486)	(304.387)
Amortizacija	15,16,17	(56.017)	(59.272)	(51.498)	(51.930)
Ostali poslovni rashodi	9	(141.771)	(186.766)	(125.105)	(177.244)
Ostali dobiti/(gubici) – neto	10	2.231	38	1.994	(88)
Dobit iz redovnog poslovanja		63.982	184.621	62.910	180.924
Financijski prihodi	11	2.293	503	2.932	1.281
Financijski rashodi	11	(61.597)	(74.270)	(60.430)	(70.692)
		(59.304)	(73.767)	(57.498)	(69.411)
Dobit prije oporezivanja		4.678	110.854	5.412	111.513
Porez na dobit	12	(3.760)	(23.456)	(2.552)	(22.578)
Neto dobit		918	87.398	2.860	88.935
Neto dobit za:					
Dioničare Društva		1.191	91.573	2.860	88.935
Manjinski interes		(273)	(4.175)	-	-
Neto dobit		918	87.398	2.860	88.935
Osnovna i razrijeđena zarada po dionici (u kn)	13	0,52	40,62	1,27	39,45

Financijske izvještaje prikazane na stranicama od 2 do 64 odobrila je Uprava 29. travnja 2011. godine.

Predsjednik Uprave/Generalni direktor:


 mr. sc. Luka Milčić, dipl. ing
DALEKOVOD
Društvo s ograničenom odgovornošću za proizvodnju i izradnju
 Zagreb, Republika Hrvatska, t.p. 198, MB 3075931 5

Bilješke na stranicama koje slijede čine sastavni dio konsolidiranih i nekonsolidiranih financijskih izvještaja.

DALEKOVOD d.d.**IZVJEŠTAJ O SVEOBUHVAATNOJ DOBITI****ZA GODINU KOJA JE ZAVRŠILA 31. PROSINCA 2010.**

<i>(svi iznosi iskazani su u tisućama kuna)</i>	Bilješka	Grupa Dalekovid		Dalekovid d.d.	
		2010.	2009.	2010.	2009.
Neto dobit		918	87.398	2.860	88.935
Ostala sveobuhvatna dobit:					
Tečajne razlike		(2.087)	(2.886)	-	-
Financijska imovina raspoloživa za prodaju po fer vrijednosti	26	7.813	3.634	7.813	3.634
Ukupno ostala sveobuhvatna dobit		5.726	748	7.813	3.634
Ukupno sveobuhvatna dobit		6.644	88.146	10.673	92.569
Pripada:					
Dioničare Društva		6.843	92.727	10.673	92.569
Manjinski interes		(199)	(4.581)	-	-
Ukupno sveobuhvatna dobit		6.644	88.146	10.673	92.569

Bilješke na stranicama koje slijede čine sastavni dio konsolidiranih i nekonsolidiranih financijskih izvještaja.

DALEKOVOD d.d.

BILANCA

NA DAN 31. PROSINCA 2010.

(svi iznosi iskazani su u tisućama kuna)	Bilješka	Grupa Dalekovod		Dalekovod d.d.	
		2010.	2009.	2010.	2009.
IMOVINA					
Dugotrajna imovina					
Nematerijalna imovina	15	26.308	22.709	19.936	18.150
Nekretnine, postrojenja i oprema	16	716.253	713.928	376.681	361.618
Predujmovi		99	127	-	-
Ulaganja u nekretnine	17	-	-	106.201	106.841
Ulaganja u podružnice	18	971	248	165.706	119.101
Ulaganja u pridružena društva	19a	20.241	16.007	20.241	16.007
Ulaganja u zajedničke pothvate	19b	19.478	-	-	-
Financijska imovina raspoloživa za prodaju	19c	82.150	40.768	68.059	40.768
Zajmovi i potraživanja	21	56.135	46.037	53.928	46.981
		<u>921.635</u>	<u>839.824</u>	<u>810.752</u>	<u>709.466</u>
Kratkotrajna imovina					
Zalihe	22	354.287	482.712	314.767	444.714
Potraživanja od kupaca i ostala potraživanja	23	1.026.175	960.592	991.615	951.734
Financijska imovina po fer vrijednosti u računu dobiti i gubitka	24	627	534	27	26
Novac i novčani ekvivalenti	25	99.413	48.947	86.091	40.322
Potraživanje za porez na dobit	12	17.786	-	17.898	-
		<u>1.498.288</u>	<u>1.492.785</u>	<u>1.410.398</u>	<u>1.436.796</u>
Ukupna imovina		<u>2.419.923</u>	<u>2.332.609</u>	<u>2.221.150</u>	<u>2.146.262</u>
DIONIČKA GLAVNICA I OBVEZE					
Dionička glavnica					
Dionički kapital	26	229.381	229.381	229.381	229.381
Zakonske rezerve	26	12.838	12.522	11.487	11.487
Vlastite dionice	26	(7.773)	(7.773)	(7.773)	(7.773)
Statutarne i ostale rezerve	26	453.854	344.224	307.335	218.400
Revalorizacijske rezerve	26	15.038	7.225	15.038	7.225
Kumulirane tečajne razlike		(3.177)	(1.016)	120.536	120.536
Zadržana dobit		1.191	91.573	2.860	88.935
		<u>701.352</u>	<u>676.136</u>	<u>678.864</u>	<u>668.191</u>
Manjinski udjeli		<u>2.697</u>	<u>10.863</u>	<u>-</u>	<u>-</u>
Ukupno kapital		<u>704.049</u>	<u>686.999</u>	<u>678.864</u>	<u>668.191</u>
Dugoročne obveze					
Posudbe	27	426.657	156.742	336.486	155.044
Rezerviranja	30	7.781	7.929	5.883	6.429
Odgođeni prihodi	28	-	71.155	-	71.155
		<u>434.438</u>	<u>235.826</u>	<u>342.369</u>	<u>232.628</u>
Kratkoročne obveze					
Rezerviranja	30	499	547	399	447
Posudbe	27	611.243	563.730	599.092	496.780
Obveze prema dobavljačima i ostale obveze	29	669.694	843.328	600.426	745.985
Obveze poreza na dobit	12	-	2.179	-	2.231
		<u>1.281.436</u>	<u>1.409.784</u>	<u>1.199.917</u>	<u>1.245.443</u>
Ukupne obveze		<u>1.715.874</u>	<u>1.645.610</u>	<u>1.542.286</u>	<u>1.478.071</u>
Ukupno dionička glavnica i obveze		<u>2.419.923</u>	<u>2.332.609</u>	<u>2.221.150</u>	<u>2.146.262</u>

Bilješke na stranicama koje slijede čine sastavni dio konsolidiranih i nekonsolidiranih financijskih izvještaja.

DALEKOVOD d.d.

IZVJEŠTAJ O PROMJENAMA DIONIČKE GLAVNICE

ZA GODINU KOJA JE ZAVRŠILA 31. PROSINCA 2010.

Grupa Dalekovod

(svi iznosi iskazani su u tisućama kuna)

	Bilješka	Dionički kapital	Zakonske rezerve	Vlastite dionice	Statutarne i ostale rezerve	Revalorizacijske rezerve za financijsku imovinu	Kumulirane tečajne razlike	Zadržana dobit	Manjinski udjeli	Ukupno
Za godinu koja je završila 31. prosinca 2009.										
Stanje 1. siječnja 2009.		229.381	12.236	(5.374)	255.695	3.591	1.464	88.815	16.375	602.183
Neto dobit		-	-	-	-	-	-	91.573	(4.175)	87.398
Ostala sveobuhvatna dobit		-	-	-	-	3.634	(2.480)	-	(406)	748
Ukupna sveobuhvatna dobit		-	-	-	-	3.634	(2.480)	91.573	(4.581)	88.146
Transakcije s vlasnicima:										
Kupnja vlastitih dionica	26	-	-	(2.399)	-	-	-	-	-	(2.399)
Manjinski udjeli – dodatno stjecanje TIM d.d.	18	-	-	-	-	-	-	-	(931)	(931)
Prijenosi unutar rezervi		-	286	-	88.529	-	-	(88.815)	-	-
Stanje 31. prosinca 2009.		229.381	12.522	(7.773)	344.224	7.225	(1.016)	91.573	10.863	686.999
Neto dobit		-	-	-	-	-	-	1.191	(273)	918
Ostala sveobuhvatna dobit		-	-	-	-	7.813	(2.161)	-	74	5.726
Ukupna sveobuhvatna dobit		-	-	-	-	7.813	(2.161)	1.191	(199)	6.644
Transakcije s vlasnicima:										
Učinak pripajanja unutar podružnice	26	-	-	-	9.162	-	-	-	-	9.162
Učinak gubitka kontrole Unidal	18	-	-	-	9.211	-	-	-	(7.037)	2.174
Manjinski udjeli – dodatno stjecanje TIM d.d.	18	-	-	-	-	-	-	-	(930)	(930)
Prijenosi unutar rezervi		-	316	-	91.257	-	-	(91.573)	-	-
Stanje 31. prosinca 2010.		229.381	12.838	(7.773)	453.854	15.038	(3.177)	1.191	2.697	704.049

Bilješke na stranicama koje slijede čine sastavni dio konsolidiranih i nekonsolidiranih financijskih izvještaja.

DALEKOVOD d.d.**IZVJEŠTAJ O PROMJENAMA DIONIČKE GLAVNICE****ZA GODINU KOJA JE ZAVRŠILA 31. PROSINCA 2010.****Dalekovod d.d.***(svi iznosi iskazani su u tisućama kuna)*

	Bilješka	Dionički kapital	Zakonske rezerve	Vlastite dionice	Revalorizacijske rezerve	Statutarne rezerve	Ostale rezerve	Zadržana dobit	Ukupno
Stanje 1. siječnja 2009.		229.381	11.487	(5.374)	3.591	219.999	36.422	82.515	578.021
Neto dobit		-	-	-	-	-	-	88.935	88.935
Ostala sveobuhvatna dobit		-	-	-	3.634	-	-	-	3.634
Ukupno sveobuhvatna dobit					3.634			88.935	92.569
Transakcije s vlasnicima:									
Kupnja vlastitih dionica		-	-	(2.399)	-	-	-	-	(2.399)
Prijenos u statutarne rezerve		-	-	-	-	800	-	(800)	-
Prijenos u ostale rezerve		-	-	-	-	(2.399)	84.114	(81.715)	-
Stanje 31. prosinca 2009.		229.381	11.487	(7.773)	7.225	218.400	120.536	88.935	668.191
Neto dobit		-	-	-	-	-	-	2.860	2.860
Ostala sveobuhvatna dobit		-	-	-	7.813	-	-	-	7.813
Ukupno sveobuhvatna dobit		-	-	-	7.813	-	-	2.860	10.673
Transakcije s vlasnicima:									
Prijenos u statutarne rezerve		-	-	-	-	88.935	-	(88.935)	-
Prijenos u ostale rezerve		-	-	-	-	-	-	-	-
Stanje 31. prosinca 2010.		229.381	11.487	(7.773)	15.038	307.335	120.536	2.860	678.864

Bilješke na stranicama koje slijede čine sastavni dio konsolidiranih i nekonsolidiranih financijskih izvještaja.

DALEKOVOD d.d.

IZVJEŠTAJ O NOVČANOM TOKU

ZA GODINU KOJA JE ZAVRŠILA 31. PROSINCA 2010.

<i>(svi iznosi iskazani su u tisućama kuna)</i>	Bilješka	Dalekovod Grupa		Dalekovod d.d.	
		2010.	2009.	2010.	2009.
Novčani tok iz redovnog poslovanja					
Novčani tok generiran iz poslovanja	32	33.016	450.998	24.059	327.512
Plaćene kamate		(62.953)	(77.626)	(61.643)	(73.716)
Plaćeni iznos poreza na dobit		(23.837)	(26.297)	(22.680)	(25.017)
Neto novčani (odliv)/priliv iz redovnog poslovanja		(53.774)	347.075	(60.265)	228.779
Novčani tok od ulagačkih aktivnosti					
Nabava nematerijalne imovine	15	(8.577)	(5.023)	(6.764)	(5.023)
Nabava nekretnina, postrojenja i opreme	16	(109.730)	(166.659)	(61.077)	(27.402)
Primici od prodaje nekretnina, postrojenja i opreme	32	834	850	597	848
Dani depoziti i krediti	23	(138.630)	(35.378)	(115.329)	(37.216)
Primljene otplate po danim kreditima		46.660	14.815	8.178	16.789
Ulaganja u podružnice		(953)	-	(1.883)	-
Ulaganja u financijsku imovinu	24	(92)	(115)	-	-
Ulaganja u financijsku imovinu raspoloživu za prodaju	19	-	(9.462)	-	(9.462)
Stjecanje podružnice	31	(624)	(6.203)	-	(6.213)
Prodaja/ulaganja u financijsku imovinu		-	1.507	-	1.507
Primici od kamata		2.919	22.626	3.533	22.334
Neto novčani tok korišten u ulagačkim aktivnostima		(208.193)	(183.042)	(172.745)	(43.838)
Novčani tok iz financijskih aktivnosti					
Primljeni krediti	27	741.338	178.805	704.139	152.240
Otplata komercijalnih zapisa	27	(164.638)	(106.757)	(164.638)	(106.757)
Izdavanje komercijalnih zapisa - neto	27	156.500	34.295	156.500	34.295
Kupnja vlastitih dionica	26	-	(2.399)	-	(2.399)
Otplata primljenih kredita	27	(420.767)	(337.184)	(417.242)	(326.671)
Isplaćene dividende		-	(47)	-	(47)
Neto novčani tok (korišteni u)/iz financijskih aktivnosti		312.433	(233.287)	278.759	(249.339)
Neto povećanje/(smanjenje) novca i novčanih ekvivalenata		50.466	(69.254)	45.769	(64.398)
Novac i novčani ekvivalenti na početku godine		48.947	118.201	40.322	104.720
Novac i novčani ekvivalenti na kraju godine	25	99.413	48.947	86.091	40.322
Neto povećanje/(smanjenje) novca i novčanih ekvivalenata		50.466	(69.254)	45.769	(64.398)

Bilješke na stranicama koje slijede čine sastavni dio konsolidiranih i nekonsolidiranih financijskih izvještaja.

BILJEŠKA 1 – OPĆI PODACI

Grupa Dalekovod (Grupa) obuhvaća matično društvo Dalekovod d.d., Zagreb i sedamnaest podružnica (2009.: šesnaest) – bilješka 18.

Dalekovod d.d., Zagreb (u daljnjem tekstu Društvo) je u privatnom vlasništvu, osnovano prema zakonima i propisima Republike Hrvatske. Sjedište Društva nalazi se u Zagrebu na adresi Marijana Čavića 4. Dionice Društva kotiraju na tržištu javnih dioničkih društava na Zagrebačkoj burzi.

Osnovna djelatnost Društva je projektiranje, proizvodnja, izgradnja i montaža elektroenergetskih objekata, objekata cestovnog, željezničkog i gradskog prometa te telekomunikacijske infrastrukture.

BILJEŠKA 2 – SAŽETAK ZNAČAJNIH RAČUNOVODSTVENIH POLITIKA

Slijedi prikaz značajnih računovodstvenih politika usvojenih za pripremu ovih konsolidiranih financijskih izvještaja. Ove računovodstvene politike za Grupu, kao i za Društvo, dosljedno su primjenjivane za sva razdoblja uključena u ove izvještaje, osim tamo gdje je drugačije navedeno.

2.1 Osnove sastavljanja

Konsolidirani financijski izvještaji Grupe i nekonsolidirani financijski izvještaji Društva sastavljeni su sukladno Međunarodnim standardima financijskog izvještavanja (MSFI) primjenom metode povijesnog troška, koji su promijenjeni obavljenom revalorizacijom financijske imovine po fer vrijednosti u računu dobiti i gubitka i financijske imovine raspoložive za prodaju.

Sastavljanje financijskih izvještaja sukladno Međunarodnim standardima financijskog izvještavanja (MSFI) zahtijeva upotrebu određenih ključnih računovodstvenih procjena. Također se od Uprave zahtijeva da se služi prosudbama u procesu primjene računovodstvenih politika Grupe i Društva. Područja koja uključuju viši stupanj prosudbe ili složenosti, odnosno područja gdje su pretpostavke i procjene značajne za financijske izvještaje prikazana su u bilješci 4.

(a) Novi i dopunjeni standardi usvojeni od strane Grupe i Društva

Sljedeći novi standardi i dodaci standardima prvi puta su obvezni u financijskoj godini koja počinje 1. siječnja 2010. godine.

- MSFI 3 (prerađen), Poslovne kombinacije, i dodaci MRS-u 27 Konsolidirani i odvojeni financijski izvještaji, MRS 28 Ulaganja u pridružena društva, te MRS 31 Udjel u zajedničkom pothvatu, na snazi su za poslovne kombinacije za koje je dan stjecanja na dan ili nakon početka prvog godišnjeg izvještajnog razdoblja koje započinje na dan ili nakon 1. srpnja 2009. godine.

Prerađeni standard nastavlja primjenjivati metodu kupnje na poslovne kombinacije, uz neke značajne promjene u usporedbi s MSFI-jem 3. Na primjer, sva plaćanja kod kupnje društva trebaju se iskazati po fer vrijednosti na dan stjecanja s potencijalnim plaćanjima klasificiranim kao dug, kasnije ponovno mjerenima kroz izvještaj o sveobuhvatnoj dobiti. Manjinski udjeli se mogu mjeriti ili po fer vrijednosti ili po proporcionalnom udjelu manjinskog udjela u neto imovini stečenog društva. Svi troškovi povezani sa stjecanjem trebaju se iskazati u izvještaju o sveobuhvatnoj dobiti.

BILJEŠKA 2 – SAŽETAK ZNAČAJNIH RAČUNOVODSTVENIH POLITIKA (nastavak)

2.1 Osnove sastavljanja (nastavak)

(a) Novi i dopunjeni standardi usvojeni od strane Grupe i Društva (nastavak)

- MRS 27 (prerađen) zahtijeva iskazivanje u glavnici učinaka svih transakcija s manjinskim udjelima ako nema promjena kontrole i te transakcije više neće rezultirati goodwillom ili dobitima i gubicima. Standard također navodi računovodstveni tretman kod gubitka kontrole. Svaki preostali udio u društvu ponovno se mjeri po fer vrijednosti, a dobitak ili gubitak priznaje se u izvještaju o sveobuhvatnoj dobiti.

(b) Novi i dopunjeni standardi i tumačenja koji su prvi puta obvezni u financijskoj godini koja počinje 1. siječnja 2010. godine, ali trenutno nisu relevantni za Grupi i Društvo (iako mogu utjecati na računovodstveni tretman budućih transakcija i događaja)

Sljedeći standardi i dodaci postojećim standardima objavljeni su te su obvezni za računovodstvena razdoblja Grupe i Društva koja počinju na dan ili nakon 1. siječnja 2010. godine ili kasnija razdoblja, ali Grupa i Društvo ih nisu prijevremeno usvojili:

- *IFRIC 17, Raspodjela nenovčane imovine vlasnicima* (na snazi od 1. srpnja 2009. godine). Tumačenje daje smjernice za računovodstveni tretman aranžmana u kojima društvo raspodjeljuje nenovčanu imovinu dioničarima u obliku raspodjele rezervi ili dividende. MSFI 5 je također dopunjen, tako da sada zahtijeva klasifikaciju imovine kao namijenjene raspodjeli samo kad je raspoloživa za raspodjelu u svojem trenutnom stanju, a raspodjela je vrlo vjerojatna.
- *IFRIC 18, Prijenosi imovine od kupaca*, na snazi za prijenos imovine primljen na dan ili nakon 1. srpnja 2009. godine. Ovo tumačenje razjašnjava zahtjeve MSFI-jeva za ugovore prema kojima društvo od kupca prima nekretnine, postrojenja i opremu, koju tada društvo mora koristiti ili za spajanje kupca s mrežom ili kako bi kupcu omogućilo stalni pristup opskrbi robama ili uslugama (kao što su opskrba električnom energijom, plinom ili vodom). U nekim slučajevima, društvo od kupca prima novac koji se može koristiti isključivo za stjecanje ili izgradnju nekretnina, postrojenja i opreme, koji služe za spajanje kupca s mrežom ili kako bi se kupcu omogućio stalni pristup opskrbi robama ili uslugama (ili za oboje).
- *IFRIC 9, Ponovna procjena ugrađenih derivativa* i *MRS 39, Financijski instrumenti: Priznavanje i mjerenje*, na snazi od 1. srpnja 2009. godine zahtijeva od društva procjenjivanje treba li ugrađeni derivativ biti odvojen od matičnog ugovora kad društvo reklasificira hibridnu financijsku imovinu iz kategorije 'po fer vrijednosti u izvještaju o sveobuhvatnoj dobiti. Ova procjena mora se izvršiti na temelju okolnosti koje su postojale na dan kad je društvo prvi puta potpisalo ugovor ili na dan bilo koje izmjene ugovora koja značajno mijenja novčani tok ugovora, ovisno o tome što je bilo kasnije. Ako Grupa ili Društvo ne mogu izvršiti ovu procjenu, hibridni instrument mora ostati u cijelosti klasificiran po fer vrijednosti u izvještaju o sveobuhvatnoj dobiti.

BILJEŠKA 2 – SAŽETAK ZNAČAJNIH RAČUNOVODSTVENIH POLITIKA (nastavak)

2.1 Osnove sastavljanja (nastavak)

(b) *Novi i dopunjeni standardi i tumačenja koji su prvi puta obvezni u financijskoj godini koja počinje 1. siječnja 2010. godine, ali trenutno nisu relevantni za Grupu i Društvo (iako mogu utjecati na računovodstveni tretman budućih transakcija i događaja) - nastavak*

- *IFRIC 16, Zaštite neto ulaganja u inozemno poslovanje* na snazi od 1. srpnja 2009. godine navodi da, pri zaštiti neto ulaganja u inozemno poslovanje, kvalificirane zaštitne instrumente može posjedovati bilo koje društvo ili društva unutar Grupe, uključujući i samo inozemno poslovanje, dok god su zadovoljeni zahtjevi MRS-a 39 za određenje, dokumentiranje i učinkovitost, vezani za zaštitu neto ulaganja. Osobito, Grupa mora jasno dokumentirati svoju zaštitnu strategiju zbog mogućnosti različitih određenja na različitim razinama Grupe.
- *MRS 38 (dodatak), Nematerijalna imovina*, na snazi od 1. siječnja 2010. godine pojašnjava smjernice za mjerenje fer vrijednosti nematerijalne imovine stečene poslovnim spajanjem i dopušta grupiranje nematerijalne imovine kao jedinstvene stavke, ako svaka stavka ima sličan korisni vijek trajanja.
- *MRS 1 (dodatak), Presentiranje financijskih izvještaja* pojašnjava da potencijalno podmirenje obveze izdavanjem glavnice nije relevantno za njenu klasifikaciju kao kratkotrajne ili dugotrajne. Izmjenom definicije kratkotrajne obveze, dodatak dopušta klasifikaciju obveze kao dugotrajne (uz uvjet da društvo ima bezuvjetno pravo odgoditi podmirenje transferom novca ili druge imovine za najmanje 12 mjeseci nakon računovodstvenog razdoblja) bez obzira na činjenicu da bi suprotna strana mogla zahtijevati od društva podmirenje dionicama u bilo kojem trenutku.
- *MRS 36 (dodatak), Umanjenje vrijednosti imovine*, na snazi od 1. siječnja 2010. godine pojašnjava da je najveća jedinica (ili grupa jedinica) koja generira novac na koju bi se trebao alocirati goodwill u svrhu testiranja umanjenja vrijednosti poslovni segment, kao što je definirano odlomkom 5 MSFI-a 8, *Poslovni segmenti* (tj. prije kumuliranja segmenata sličnih ekonomskih karakteristika).
- *MSFI 2 (dodaci), Transakcije plaćene novcem i temeljene na dionicama unutar Grupe*, na snazi od 1. siječnja 2010. godine. Uz uključivanje *IFRIC-a 8, Opseg MSFI-ja 2*, i *IFRIC-a 11, MSFI 2 – Transakcije s dionicama društava u Grupi i s vlastitim dionicama*, dodaci proširuju smjernice iz *IFRIC-a 11* tako da one sada rješavaju klasifikaciju aranžmana Grupe koji nisu bili pokriveni tim tumačenjem.
- *MSFI 5 (dodatak), Dugotrajna imovina namijenjena prodaji i prestanak poslovanja*. Dodatak pojašnjava da MSFI 5 navodi potrebna objavljivanja u pogledu dugotrajne imovine (ili grupa za otuđenje) koja je klasificirana kao namijenjena prodaji ili prestanak poslovanja. Također pojašnjava da je opći zahtjev MRS-a 1 i dalje primjenjiv, osobito odlomak 15 (postizanje točne prezentacije) te odlomak 125 (izvori neizvjesnosti procjena) MRS-a 1.

BILJEŠKA 2 – SAŽETAK ZNAČAJNIH RAČUNOVODSTVENIH POLITIKA (nastavak)

2.1 Osnove sastavljanja (nastavak)

(b) Novi i dopunjeni standardi i tumačenja koji su prvi puta obvezni u financijskoj godini koja počinje 1. siječnja 2010. godine, ali trenutno nisu relevantni za Grupu i Društvo (iako mogu utjecati na računovodstveni tretman budućih transakcija i događaja) – nastavak

- *Odgođeni porez: Nadoknadiva imovina – Dodaci MRS-u 12* postavlja pretpostavke za povrat (npr. korištenje ili prodaju) određene imovine. To je relevantno u slučajevima kada vrsta povrata ima različite porezne posljedice. Navedeni propis postavlja oporezivu pretpostavku da će se knjigovodstvena vrijednost ulaganja u nekretnine koja se mjeri koristeći model fer vrijednosti u MRS-u 40 nadoknaditi prodajom. Štoviše, za knjigovodstvenu vrijednost imovine koja se ne amortizira i koja se mjeri primjenom modela revalorizacije u MRS-u 16 se uvijek smatra da će se nadoknaditi prodajom. Dodatak zamjenjuje SIC 21 i primjenjivat će se na godišnja razdoblja koja počinju na dan ili nakon 1. siječnja 2012. godine. Ranija primjena je dozvoljeno. Budući da Grupa nema ulaganja u nekretnine ili imovinu koja se ne amortizira i koja se mjeri primjenom modela revalorizacije u MRS-u 16, izmijenjeni i dopunjeni standard neće imati nikakvog učinka na financijske izvještaje Grupe. Europska unija još nije usvojila izmijenjeni standard. Dodatak nije imao značajan učinak na ove financijske izvještaje.
- *Prihvatljive zaštićene stavke – Dodatak MRS-u 39, Financijski instrumenti: Priznavanje i mjerenje* (na snazi uz retrospektivnu primjenu za godišnja razdoblja koja počinju na dan ili nakon 1. srpnja 2009. godine). Dodatak pojašnjava na koji bi se način u određenim situacijama trebala primijeniti načela koja utvrđuju ispunjava li zaštićeni rizik ili dio novčanih tokova uvjete za klasificiranje. Dodatak nije imao značajan učinak na ove financijske izvještaje.
- *MSFI 1, Prva primjena Međunarodnih standarda financijskog izvještavanja* (nakon dodatka u prosincu 2008. godine, na snazi za prve financijske izvještaje u skladu s MSFI za razdoblje koje počinju na dan ili nakon 1. srpnja 2009. godine). Prerađeni MSFI 1 zadržava suštinu prethodne verzije, ali uz izmijenjenu strukturu kako bi se čitatelju olakšalo razumijevanje i uvođenje budućih promjena. Prerađeni standard nije imao značajnog učinka na ove financijske izvještaje.
- *Dodatni izuzeci za prvu primjenu – Dodaci MSFI-u 1, Prva primjena MSFI-a* (na snazi za godišnja razdoblja koja počinju na dan ili nakon 1. siječnja 2010. godine). Dodaci oslobađaju društva koja koriste metodu cjelokupnog troška od retroaktivne primjene MSFI-a za imovinu nafte i plina, te također oslobađaju društva s postojećim ugovorima o najmu od preispitivanja klasifikacije tih ugovora u skladu s IFRIC-om 4, 'Utvrđivanje da li sporazum sadrži najam' kada je primjena nacionalnih računovodstvenih zahtijeva dala isti rezultat. Dodaci nisu imali značajan učinak na ove financijske izvještaje.

BILJEŠKA 2 – SAŽETAK ZNAČAJNIH RAČUNOVODSTVENIH POLITIKA (nastavak)

2.1 Osnove sastavljanja (nastavak)

(c) *Novi standardi, dodaci i tumačenja koji su izdani, ali nisu na snazi za financijsku godinu koja počinje 1. siječnja 2010. godine te nisu prijevremeno usvojeni*

- *MSFI 9, Financijski instrumenti, izdan u studenom 2009. godine. Ovaj standard prvi je korak u procesu zamjene MRS-a 39, Financijski instrumenti: Priznavanje i mjerenje. MSFI 9 uvodi nove zahtjeve za klasifikaciju i mjerenje financijske imovine te će vjerojatno utjecati na računovodstveni tretman financijske imovine Grupe i Društva. Najveći dio zahtjeva u MRS-u 39 za klasifikaciju i mjerenje financijskih obveza ostaju nepromijenjeni u MSFI 9. Ključna promjena je što će Društvo morati prezentirati učinke promjena u vlastitom kreditnom riziku financijski obveza koje se i određene po fer vrijednosti kroz račun dobiti i gubitka u ostaloj sveobuhvatnoj dobiti. Ovaj standard nije primjenjiv do 1. siječnja 2013. godine, ali može ga se prijevremeno usvojiti.*
- *Prerađeni MRS 24 (prerađen), Objavljivanje povezanih stranaka izdan u studenom 2009. godine. Zamjenjuje MRS 24, Objavljivanje povezanih stranaka izdan 2003. godine. MRS 24 (prerađen) obavezan je za razdoblja koja počinju na dan ili nakon 1. siječnja 2011. godine. Ranija primjena, cjelovita ili djelomična, je dopuštena.*
- *Klasifikacija prava na otkup dionica (dodatak MRS-u 32), izdan u listopadu 2009. godine. Dodatak je primjenjiv na godišnja razdoblja koja počinju na dan ili nakon 1. veljače 2010. godine. Ranija primjena je dopuštena. Dodatak se primjenjuje retrospektivno u skladu s MRS-om 8 Računovodstvene politike, promjene računovodstvenih procjena i pogreške.*
- *IFRIC 19, Podmirivanje financijskih obveza glavničkim instrumentima, na snazi od 1. srpnja 2010. godine. Tumačenje razjašnjava računovodstvo društva u situaciji kad se reprogramiraju uvjeti financijske obveze te kad društvo kao rezultat izdaje glavničke instrumente vjerovniku društva kako bi podmirilo cjelokupnu ili dio financijske obveze (zamjena duga za glavnice).*
- *Unaprijed plaćeni minimalni zahtjevi financiranja (dodaci IFRIC-u 14). Dodaci su na snazi za godišnja razdoblja koja počinju od 1. siječnja 2011. godine. Ranija primjena je dopuštena. Dodatke treba primijeniti retrospektivno na najranije prezentirano usporedno razdoblje.*
- *Ograničeni izuzeci za usporedne objave MSFI-a 7 kod prve primjene - Dodatak MSFI-u 1 (na snazi za godišnja razdoblja koja počinju na dan ili nakon 1. srpnja 2010. godine). Društva koja svoje izvještaje već sastavljaju po MSFI dobila su izuzeće od iskazivanja usporednih podataka za nove objave koje zahtijevaju dodaci MSFI-a 7, Financijski instrumenti: Objavljivanja iz ožujka 2009. godine. Ovaj dodatak MSFI-u 1 društvima koja prvi put primjenjuju MSFI daje prijelazne odredbe uključene u dodatak MSFI-u 7. Grupa očekuje da dodaci neće imati nikakvog učinka na financijske izvještaje.*
- *Objavljivanja – Prijenosi financijske imovine – Dodaci MSFI-u 7 (izdani u listopadu 2010. godine i na snazi za godišnja razdoblja koja započinju na dan ili nakon 1. srpnja 2011. godine). Dodatak zahtijeva dodatne objave u pogledu izloženosti rizicima koji proizlaze iz prenesene financijske imovine. Dodatak sadrži zahtjev da se prema klasi imovine objavi priroda, knjigovodstvena vrijednost te opis rizika i nagrade od financijske imovine koja je prenesena na drugu stranku, ali ostaju u bilanci društva. Objave su također potrebne kako bi se omogućilo korisniku da razumije iznos svih povezanih obveza, te odnos između financijske imovine i povezanih obveza. Ako se financijska imovina prestaje priznavati, ali je društvo još uvijek izloženo određenim rizicima i nagradama povezanim s prenesenom imovinom, potrebno je dodatno objavljivanje kako bi se razumjeli učinci tih rizika. Grupa ne očekuje se da će dodatak imati učinka na financijske izvještaje.*

BILJEŠKA 2 – SAŽETAK ZNAČAJNIH RAČUNOVODSTVENIH POLITIKA (nastavak)

2.1 Osnove sastavljanja (nastavak)

(c) Novi standardi, dodaci i tumačenja koji su izdani, ali nisu na snazi za financijsku godinu koja počinje 1. siječnja 2010. godine te nisu prijevremeno usvojeni (nastavak)

- *Poboljšanja Međunarodnih standarda financijskog izvještavanja (izdana u svibnju 2010. godine i na snazi od 1. siječnja 2011. godine). Poboljšanja se sastoje od mješavine značajnih izmjena i pojašnjenja sljedećih standarda i tumačenja: MSFI 1 je izmijenjen (i) kako bi se omogućilo da se knjigovodstvena vrijednost po prethodnim GAAP koristi kao pretpostavljeni trošak stavki nekretnina, postrojenja i opreme ili nematerijalne imovine ako je sredstvo korišteno je u aktivnostima koje su podložne regulaciji stopa, (ii) kako bi se omogućilo da se pojedina revalorizacija koristi kao pretpostavljeni trošak nekretnina, postrojenja i opreme, čak i ako do revalorizacije dođe tijekom razdoblja koje je pokriveno prvim financijskim izvještajima sastavljenima po MSFI i (iii) kako bi se od društva koje prvi put primjenjuje MSFI moglo zahtijevati da objasni promjene u računovodstvenim politikama ili u izuzecima MSFI-a 1 između svog prvog izvještaja po MSFI za razdoblje tijekom godine i svojih prvih financijskih izvještaja po MSFI; MSFI 3 je izmijenjen (i) kako bi zahtijevao mjerenje po fer vrijednosti (osim ako drugi MSFI standardi zahtijevaju drugu osnovu za mjerenje) manjinskih udjela koji ne predstavljaju postojeće vlasničke udjele ili ne daju pravo nositelju na razmjerni udio neto imovine u slučaju likvidacije, (ii) kako bi dao smjernice o aranžmanima plaćanja temeljem dionica stečenog društva koji nisu bili zamijenjeni ili su dobrovoljno zamijenjeni kao rezultat poslovne kombinacije i (iii) kako bi pojasnio da će se potencijalne naknade iz poslovnih kombinacija koje su nastale prije stupanja na snagu prerađenog MSFI-a 3 (izdan u siječnju 2008. godine) prikazivati u skladu sa smjericama u prethodnoj verziji MSFI-ja 3; MSFI 7 je izmijenjen i dopunjen kako bi pojasnio određene zahtjeve objavljivanja, a osobito (i) dodavanjem eksplicitnog naglaska na interakciju između kvalitativnih i kvantitativnih objava o prirodi i opsegu financijskih rizika, (ii) uklanjanjem zahtjeva za objavljivanjem knjigovodstvenog iznosa reprogramirane financijske imovine koja bi inače bila dospjela ili bi joj vrijednost bila umanjena, (iii) zamjenom zahtjeva za objavljivanjem fer vrijednosti zaloga općenitijim zahtjevom za objavljivanjem financijskog učinka, te (iv) pojašnjenjem da društvo treba objaviti iznos preuzetog zaloga na datum izvještavanja, a ne iznos dobiven tijekom izvještajnog razdoblja; MRS 27 je izmijenjen pojašnjenjem pravila prijelaza za dodatke MRS-a 21, 28 i 31 utvrđene prerađenim MRS-om 27 (izmijenjen i dopunjen u siječnju 2008. godine); MRS 34 je izmijenjen i dopunjen kako bi se dodali dodatni primjeri značajnih događaja i transakcija koje zahtijevaju objavljivanje u skraćenim financijskim izvještajima za razdoblje tijekom godine, uključujući i prijenose među razinama hijerarhije fer vrijednosti, promjene u klasifikaciji financijske imovine ili promjene u poslovnom ili gospodarskom okruženju koje utječu na fer vrijednosti financijskih instrumenata društva; te IFRIC 13 je izmijenjen kako bi pojasnio mjerenje fer vrijednosti nagradnih kredita. Grupa ne očekuje da će dodaci imati značajan učinak na financijske izvještaje.*

BILJEŠKA 2 – SAŽETAK ZNAČAJNIH RAČUNOVODSTVENIH POLITIKA (nastavak)

2.2 Konsolidacija

(a) Podružnice

U nekonsolidiranim financijskim izvještajima, Društvo iskazuje ulaganja u podružnice po trošku stjecanja.

Podružnice su sva društva nad kojima Grupa ima kontrolu nad financijskim i poslovnim politikama, što u pravilu uključuje više od polovice glasačkih prava. Postojanje i učinak potencijalnih prava glasa koja se mogu iskoristiti ili zamijeniti razmatraju se prilikom procjene da li Grupa ima kontrolu nad drugim poslovnim subjektom. Podružnice su u potpunosti konsolidirane od datuma na koji je kontrola stvarno prenesena na Grupu (datum stjecanja), te isključene iz konsolidacije od dana prodaje ili gubitka kontrole.

Metoda kupnje koristi se za iskazivanje stjecanja podružnica od strane Grupe. Trošak kupnje mjeri se kao fer vrijednost dane imovine, izdanih glavnih instrumenata te nastalih ili preuzetih obveza na dan kupnje, uvećan za troškove neposredno povezane s kupnjom. Dan kupnje se odnosi na dan stjecanja kada je poslovna kombinacija ostvarena jednom transakcijom, a odnosi se na svaki dan kupnje udjela kada je poslovna kombinacija ostvarena u fazama postupnom kupnjom udjela.

Stečena prepoznatljiva imovina, obveze i potencijalne obveze u poslovnoj kombinaciji inicijalno se mjere po fer vrijednosti na dan stjecanja, neovisno o manjinskom udjelu. Višak troška stjecanja iznad fer vrijednosti udjela Grupe u neto stečenoj imovini podružnice, iskazuje se kao goodwill. Ako je trošak stjecanja manji od fer vrijednosti neto stečene imovine podružnice, razlika se priznaje izravno u računu dobiti i gubitka.

Sve transakcije unutar Grupe, stanja i nerealizirani dobiti od transakcija unutar društava Grupe eliminirani su pri konsolidaciji. Isto tako eliminiraju se i nerealizirani gubici, osim ako postoje dokazi o umanjenju vrijednosti prenesene imovine. Prema potrebi, računovodstvene politike podružnica izmijenjene su kako bi se uskladile s politikama koje primjenjuje Grupa.

(b) Transakcije s manjinskim udjelima

Grupa transakcije s manjinskim dioničarima tretira kao transakcije s većinskim vlasnicima Grupe. Kod otkupa dionica od manjinskih dioničara razlika između plaćenih iznosa i pripadajućeg stečenog udjela knjigovodstvene vrijednosti neto imovine ovisnog društva iskazuju se u kapitalu. Dobici ili gubici od prodaje manjinskog udjela isto tako iskazuju se u kapitalu.

Kad Grupa izgubi kontrolu ili značajan utjecaj, svi zadržani udjeli u društvu ponovno se procjenjuju na svoju fer vrijednost, uz priznavanje promjene knjigovodstvene vrijednosti u računu dobiti i gubitka. Fer vrijednost je početna knjigovodstvena vrijednost u svrhu naknadnog računovodstvenog tretmana zadržanih udjela kao pridruženog društva, zajedničkog pothvata ili financijske imovine. Nadalje, svi iznosi prethodno priznati u ostalom sveobuhvatnom prihodu vezani za to društvo računovodstveno se tretiraju kao da je Grupa izravno prodala povezanu imovinu ili obveze. To može značiti da se iznosi prethodno priznati u ostalom sveobuhvatnom prihodu reklasificiraju u račun dobiti i gubitka.

Ako se smanji vlasnički udio u pridruženom društvu, ali je zadržan značajan utjecaj, u račun dobiti i gubitka, kad je to potrebno, reklasificira se samo proporcionalni dio iznosa prethodno priznatih u ostalom sveobuhvatnom prihodu.

BILJEŠKA 2 – SAŽETAK ZNAČAJNIH RAČUNOVODSTVENIH POLITIKA (nastavak)

2.2 Konsolidacija (nastavak)

(c) Pridružena društva

Pridružena društva su ona u kojima Grupa ili Društvo imaju značajan utjecaj, ali nemaju kontrolu, što u pravilu uključuje 20% do 50% prava glasa. Ulaganja u pridružena društva Grupa iskazuje prema metodi udjela, a Društvo ih iskazuje po trošku ulaganja.

Udio Grupe u dobitima ili gubicima pridruženih društava nakon stjecanja priznaje se u računu dobiti i gubitka, a udio promjena u pričuvama nakon stjecanja priznaje se u pričuvama. Knjigovodstvena vrijednost ulaganja usklađuje se za kumulativne promjene nastale nakon stjecanja. Kada je udio Grupe u gubicima pridruženog društva jednak odnosno kada nadmašuje vlasnički udio u pridruženom društvu, uključujući sva neosigurana potraživanja koja čine sastavni dio neto ulaganja, Grupa ne priznaje daljnje gubitke, osim ako su za Grupnu nastale obveze ili ako su izvršena plaćanja u ime pridruženog društva.

Nerealizirani dobiti od transakcija između Grupe i njegovih pridruženih društava eliminiraju se do visine udjela Grupe u pridruženim društvima. Isto tako eliminiraju se i nerealizirani gubici, ukoliko transakcija ne pruža dokaze o umanjenju vrijednosti prenesene imovine. Prema potrebi, računovodstvene politike pridruženih društava izmijenjene su kako bi se uskladile s politikama koje primjenjuje Grupa.

(d) Spajanja

Metoda knjigovodstvene vrijednosti prednika se upotrebljava za provođenje spajanja kod društva pod zajedničkom kontrolom. Sadašnja vrijednost imovine i obveza Društva prednika se prenose u Društvo slijednika. Na datum spajanja transakcije i stanja između društva, kao i dobiti i gubici u međusobnim transakcijama, se poništavaju. Razlika između sadašnje vrijednosti neto spojene imovine i nepriznate imovine se priznaje kao kapital.

(e) Zajednički pothvati

Udjeli Grupe u zajednički kontroliranom društvu obračunavaju se korištenjem metode udjela, a početno se priznaju po trošku. Metoda udjela zahtijeva da se udio Grupe u dobiti ili gubitku nakon stjecanja priznaje u računu dobiti i gubitka, dok se promjene u pričuvama nakon stjecanja priznaju u ostaloj sveobuhvatnoj dobiti. Ukupne promjene nakon stjecanja usklađuju se s knjigovodstvenom vrijednošću ulaganja.

BILJEŠKA 2 – SAŽETAK ZNAČAJNIH RAČUNOVODSTVENIH POLITIKA (nastavak)

2.2 Konsolidacija (nastavak)

(f) Promjene računovodstvene politike

Grupa je promijenila računovodstvenu politiku za transakcije s manjinskim udjelima i računovodstveni tretman pri gubitku kontrole ili značajnog utjecaja od 1. siječnja 2010. godine kad je na snagu stupio prerađeni *MRS 27 Konsolidirani i odvojeni financijski izvještaji*. Prerađivanje MRS-a 27 sadržavalo je dodatke *MRS-u 28, Ulaganja u pridružena društva*, te *MRS-u 31, Udjeli u zajedničkim pothvatima*.

Ranije su se transakcije s manjinskim udjelima tretirale kao transakcije s društvima izvan Grupe. Stoga su prodaje rezultirale dobitima ili gubicima u računu dobiti i gubitka, a kupnje priznavanjem goodwilla. Pri prodaji ili djelomičnoj prodaji, proporcionalni udio u rezervama koje se mogu pripisati ovisnom društvu reklasificiran je u račun dobiti i gubitka ili izravno u zadržanu dobit.

Ranije, kad bi Grupa izgubila kontrolu ili značajan utjecaj nad društvom, knjigovodstvena vrijednost ulaganja na dan kad je kontrola ili značajan utjecaj izgubljen postala je trošak u svrhu naknadnog računovodstvenog tretmana zadržanih udjela kao pridruženih društava, zajednički kontroliranih društava ili financijske imovine.

Grupa novu politiku primjenjuje na transakcije koje su se dogodile nakon 1. siječnja 2010. godine. Kao posljedica, nisu potrebna usklađenja iznosa prethodno priznatih u financijskim izvještajima.

2.3 Izvještavanje o poslovnim segmentima

O poslovnim segmentima izvještava se sukladno internom izvještavanju izvršnom donositelju odluka. Izvršni donositelj odluka, koji je odgovoran za alokaciju resursa i ocjenjivanje uspješnosti poslovnih segmenata je Uprava Društva.

BILJEŠKA 2 – SAŽETAK ZNAČAJNIH RAČUNOVODSTVENIH POLITIKA (nastavak)

2.4 Strane valute

(a) Funkcionalna i izvještajna valuta

Stavke uključene u financijske izvještaje svake pojedine članice Grupe iskazane su u valuti primarnog gospodarskog okruženja u kojem članica Grupe posluje ('funkcionalna valuta'). Konsolidirani financijski izvještaji prikazani su u kunama, što predstavlja funkcionalnu i izvještajnu valutu Društva.

(b) Transakcije i stanja u stranoj valuti

Transakcije u stranim sredstvima plaćanja prevode se u funkcionalnu valutu tako da se iznosi u stranim sredstvima plaćanja preračunavaju po tečaju na dan transakcije. Dobici ili gubici od tečajnih razlika, koji nastaju prilikom podmirenja tih transakcija i preračuna monetarne imovine i obveza izraženih u stranim valutama, priznaju se u računu dobiti i gubitka.

(c) Članice Grupe

Rezultati poslovanja i financijsko stanje svih članica Grupe čija se funkcionalna valuta razlikuje od izvještajne valute preračunavaju se u izvještajnu valutu kako slijedi:

- (i) imovina i obveze za svaku bilancu preračunavaju se prema zaključnom tečaju na datum te bilance;
- (ii) prihodi i rashodi za svaki račun dobiti i gubitka preračunavaju se prema prosječnim tečajevima; i
- (iii) sve nastale tečajne razlike priznaju se na zasebnoj poziciji unutar glavnice.

U konsolidaciji, tečajne razlike nastale preračunom neto ulaganja u inozemne podružnice evidentiraju se unutar 'Kumuliranih tečajnih razlika' unutar dioničkog kapitala. Prilikom djelomične ili cjelokupne prodaje inozemne podružnice ili gubitka kontrole nad podružnicom, sve tečajne razlike priznaju se u računu dobiti i gubitka kao dio dobitka ili gubitka od prodaje.

2.5 Nekretnine, postrojenja i oprema

Nekretnine, postrojenja i oprema iskazani su u bilanci po povijesnom trošku umanjenom za akumuliranu amortizaciju i rezerviranje za umanjenje vrijednosti, ako je potrebno. Povijesni trošak uključuje trošak koji je izravno povezan sa stjecanjem imovine.

Naknadni izdaci uključuju se u knjigovodstvenu vrijednost imovine ili se, po potrebi, priznaju kao zasebna imovina samo ako će Grupa imati buduće ekonomske koristi od spomenute imovine te ako se trošak imovine može pouzdano mjeriti. Knjigovodstvena vrijednost zamijenjenog dijela prestaje se priznavati. Svi ostali troškovi investicijskog i tekućeg održavanja terete račun dobiti i gubitka u financijskom razdoblju u kojem su nastali.

BILJEŠKA 2 – SAŽETAK ZNAČAJNIH RAČUNOVODSTVENIH POLITIKA (nastavak)

2.5 Nekretnine, postrojenja i oprema (nastavak)

Zemljište i imovina u izgradnji se ne amortiziraju. Amortizacija ostale imovine obračunava se primjenom pravocrtne metode u svrhu alokacije troška te imovine na njenu rezidualnu vrijednost tijekom njenog procijenjenog korisnog vijeka uporabe kako slijedi:

	<u>Korisni vijek trajanja u godinama</u>
Zgrade	20 – 40
Postrojenja, strojevi i oprema	8 – 10
Motorna vozila	5 – 8
Ulaganja u tuđu imovinu	Tijekom razdoblja trajanja najma
Ostalo	5 – 10

Rezidualna vrijednost imovine predstavlja procijenjeni iznos koji bi Grupa trenutno dobila od prodaje imovine umanjene za procijenjeni trošak prodaje u slučaju da je imovina dosegla starost i stanje koje se očekuje na kraju vijeka trajanja imovine. Rezidualna vrijednost imovine je nula ako Grupa očekuje da će ju koristiti do kraja njenog vijeka trajanja. Rezidualna vrijednost imovine i korisni vijek pregledavaju se na svaki datum bilance i po potrebi usklađuju.

U slučaju da je knjigovodstveni iznos imovine veći od procijenjenog nadoknadivog iznosa, razlika se otpisuje do nadoknadivog iznosa (bilješka 2.8).

Dobici i gubici nastali prodajom određuju se usporedbom prihoda i knjigovodstvene vrijednosti sredstva i uključuju se u stavku “ostali (gubici)/dobici – neto” u račun dobiti i gubitka.

2.6 Ulaganja u nekretnine

Ulaganja u nekretnine odnose se uglavnom na poslovne zgrade i zemljišta koja se drže u svrhu dugoročnog stjecanja prihoda od najma ili zbog porasta njihove vrijednosti i Grupa se njima ne koristi. Ulaganja u nekretnine tretiraju se kao dugotrajna ulaganja, osim ako nisu namijenjena prodaji u sljedećoj godini i kupac je identificiran, u kojem se slučaju svrstavaju u kratkotrajnu imovinu.

Ulaganja u nekretnine iskazuju se po povijesnom trošku umanjenom za akumuliranu amortizaciju i rezerviranje za umanjenje vrijednosti, ako je potrebno. Amortizacija zgrada obračunava se primjenom pravocrtne metode u svrhu alokacije troška tijekom njihovog korisnog vijeka uporabe (20 do 40 godina).

Naknadni izdaci kapitaliziraju se samo kada je vjerojatno da će Grupa od toga imati buduće ekonomske koristi i kada se trošak može pouzdano mjeriti. Svi ostali troškovi popravaka i održavanja terete račun dobiti i gubitka kada nastanu. Ukoliko Grupa počne koristiti imovinu namijenjenu prodaji, ona se reklasificira u nekretnine, postrojenja i opremu te njena knjigovodstvena vrijednost na dan reklasifikacije postaje iznos pretpostavljenog troška koji će se naknadno amortizirati.

BILJEŠKA 2 – SAŽETAK ZNAČAJNIH RAČUNOVODSTVENIH POLITIKA (nastavak)

2.7 Nematerijalna imovina

(a) Goodwill

Goodwill predstavlja razliku između troška stjecanja i fer vrijednosti udjela Grupe u neto prepoznatljivoj imovini stečenog ovisnog društva na dan stjecanja. Goodwill nastao stjecanjem ovisnog društva iskazan je u okviru nematerijalne imovine.

Goodwill se alocira na jedinice stvaranja novca za potrebe testiranja umanjenja vrijednosti. Alokacija se provodi na one jedinice stvaranja novca za koje se očekuje da će imati koristi od poslovne kombinacije u kojoj je nastao goodwill, identificiran prema poslovnom segmentu. Ako se djelomično ili u potpunosti proda jedinica koja stvara novac, pripadajući goodwill se uključuje po knjigovodstvenoj vrijednosti neto prodane imovine kada se utvrdi dobit ili gubitak transakcije.

(b) Računalni softver

Softver se kapitalizira na temelju troškova stjecanja i troškova koji nastaju dovođenjem softvera u radno stanje. Ovi troškovi amortiziraju se tijekom njihovog korisnog vijeka uporabe (5 godina).

2.8 Umanjenje vrijednosti nefinancijske imovine

Godišnje se ispituje umanjenje vrijednosti imovine koja ima neograničen korisni vijek uporabe i koja se ne amortizira (kao što su zemljište i goodwill). Imovina koja se amortizira pregledava se zbog umanjenja vrijednosti kad događaji ili promijenjene okolnosti ukazuju na to da knjigovodstvena vrijednost možda nije nadoknadiva. Gubitak od umanjenja vrijednosti priznaje se kao razlika između knjigovodstvene vrijednosti imovine i njenog nadoknadivog iznosa. Nadoknadivi iznos je fer vrijednost imovine umanjena za troškove prodaje ili vrijednost imovine u uporabi, ovisno o tome koji je viši. Za potrebe procjene umanjenja vrijednosti, imovina se grupira na najniži nivo kako bi se pojedinačno utvrdio novčani tok (jedinice stvaranja novca). Nefinancijska imovina, osim goodwilla, za koju je iskazan gubitak od umanjenja vrijednosti, provjerava se na svaki datum izvještavanja radi mogućeg ukidanja umanjenja vrijednosti.

BILJEŠKA 2 – SAŽETAK ZNAČAJNIH RAČUNOVODSTVENIH POLITIKA (nastavak)

2.9 Financijska imovina

Grupa i Društvo klasificiraju svoju financijsku imovinu u sljedeće kategorije: financijska imovina po fer vrijednosti u računu dobiti i gubitka, financijska imovina raspoloživa za prodaju i krediti i potraživanja. Klasifikacija ovisi o svrsi za koju je financijska imovina stečena. Uprava klasificira financijsku imovinu kod početnog priznavanja.

(a) Financijska imovina po fer vrijednosti u računu dobiti i gubitka

Financijska imovina po fer vrijednosti u računu dobiti i gubitka predstavlja financijsku imovinu namijenjenu trgovanju. Financijska imovina se klasificira u ovu kategoriju ako je stečena prvenstveno u svrhu prodaje u kratkom roku. Imovina u ovoj kategoriji klasificirana je kao kratkotrajna imovina.

Financijska imovina iskazana po fer vrijednosti u računu dobiti i gubitka početno se priznaje po fer vrijednosti, a trošak transakcije iskazuje se u računu dobiti i gubitka.

Dobici i gubici nastali iz promjena u fer vrijednosti financijske imovine po fer vrijednosti u računu dobiti i gubitka iskazuju se u računu dobiti i gubitka u okviru 'ostali (gubici)/dobici – neto' u razdoblju u kojem su nastali.

(b) Financijska imovina raspoloživa za prodaju

Financijska imovina raspoloživa za prodaju predstavlja nederivativnu imovinu koja je iskazana u ovoj kategoriji ili nije klasificirana u neku drugu kategoriju. Uključena je u dugotrajnu imovinu, osim ako Uprava ima namjeru prodati ulaganje unutar razdoblja od 12 mjeseci od datuma bilance. Financijska imovina raspoloživa za prodaju iskazuje se po fer vrijednosti, a trošak transakcije iskazuje se u računu dobiti i gubitka.

Promjene u fer vrijednosti monetarne i nemonetarne financijske imovine klasificirane kao raspoložive za prodaju priznaju se u kapitalu.

U slučaju glavnih vrijednosnica koje su klasificirane kao raspoložive za prodaju, značajan ili dugotrajan pad fer vrijednosti vrijednosnica ispod njihove nabavne vrijednosti uzima se u obzir prilikom razmatranja da li je vrijednost imovine umanjena. Ako takvi dokazi postoje za financijsku imovinu, kumulativni gubitak – koji se mjeri kao razlika između nabavne vrijednosti i tekuće fer vrijednosti umanjene za gubitak od umanjenja vrijednosti navedene financijske imovine koja je prethodno priznata u računu dobiti i gubitka – uklanja se iz glavnice i priznaje u računu dobiti i gubitka.

Prilikom prodaje ili umanjenja vrijednosti vrijednosnica raspoloživih za prodaju, akumulirana usklađenja fer vrijednosti priznata u kapitalu uključuju se u račun dobiti i gubitka u stavku 'ostali (gubici)/dobici – neto'.

Kamate na vrijednosnice raspoložive za prodaju koje su izračunate primjenom metode efektivne kamatne stope iskazuju su u računu dobiti i gubitka. Dividende na vrijednosnice raspoložive za prodaju iskazuju se u računu dobiti i gubitka kada je ustanovljeno pravo na isplatu dividende.

Na svaki datum bilance Grupa i Društvo procjenjuju postoje li objektivni dokazi o umanjenju vrijednosti financijske imovine ili grupe financijskih sredstava. Gubici od umanjenja vrijednosti glavnih instrumenata priznatih u računu dobiti i gubitka ne ukidaju se u računu dobiti i gubitka.

BILJEŠKA 2 – SAŽETAK ZNAČAJNIH RAČUNOVODSTVENIH POLITIKA (nastavak)

2.9 Financijska imovina (nastavak)

(c) Krediti i potraživanja

Kredit i potraživanja predstavljaju nederivativnu financijsku imovinu s fiksnim ili odredivim plaćanjem koja ne kotira na aktivnom tržištu. Iskazana je u okviru kratkotrajne imovine, osim imovine s dospijecom dužim od 12 mjeseci nakon datuma bilance. Takva se imovina klasificira kao dugotrajna imovina. Kredit i potraživanja iskazani su po amortiziranom trošku primjenom metode efektivne kamate.

Potraživanja od kupaca i po kreditima početno se priznaju po fer vrijednosti, a naknadno se mjere po amortiziranom trošku uporabom metode efektivne kamatne stope, umanjena za ispravak vrijednosti. Ispravak vrijednosti potraživanja provodi se kada postoje objektivni dokazi da Grupa i Društvo neće moći naplatiti sva svoja potraživanja u skladu s dogovorenim uvjetima. Značajne financijske poteškoće dužnika, vjerojatnost dužnikovog stečaja te neizvršenje ili propusti u plaćanjima smatraju se pokazateljima umanjenja vrijednosti potraživanja. Iznos ispravka vrijednosti utvrđuje se kao razlika između knjigovodstvene vrijednosti i nadoknadivog iznosa potraživanja, a predstavlja sadašnju vrijednost očekivanih novčanih priljeva diskontiranih korištenjem efektivne kamatne stope. Iznosi ispravka vrijednosti potraživanja iskazuju se u računu dobiti i gubitka u okviru "ostalih poslovnih rashoda". Naknadno naplaćeni iznosi ispravka vrijednosti potraživanja od kupaca iskazuju se u računu dobiti i gubitka u okviru "ostalih poslovnih rashodi".

2.10 Najmovi

Grupa i Društvo su najmoprimci

Grupa i Društvo unajmljuju određene nekretnine, postrojenja i opremu. Najmovi nekretnina, postrojenja i opreme u kojima Grupa ili Društvo snosi sve rizike i koristi vlasništva klasificiraju se kao financijski najmovi. Financijski najmovi kapitaliziraju se na početku najma prema fer vrijednosti unajmljene nekretnine ili sadašnje vrijednosti minimalne najamnine, ovisno o tome što je niže. Svako plaćanje najma razvrstava se na obveze i financijske rashode kako bi se dobila konstantna stopa na preostalo financijsko stanje. Kamatna komponenta financijskog rashoda tereti račun dobiti i gubitka tijekom razdoblja najma. Nekretnine, postrojenja i oprema kupljeni pod financijskim najmom amortiziraju se po korisnom vijeku upotrebe sredstva ili trajanju najma, ovisno o tome što je kraće.

Najmovi u kojima Grupa ili Društvo ne snosi bitan udio rizika i koristi vlasništva klasificiraju se kao operativni najmovi. Plaćanja po osnovi operativnih najмова iskazuju se u računu dobiti i gubitka prema pravocrtnoj metodi u razdoblju trajanja najma.

Grupa i Društvo su najmodavci

Imovina dana pod poslovni najam amortizira se tijekom očekivanog korisnog vijeka trajanja jednako kao slična ostala imovina. Prihod od najma evidentira se ravnomjerno tijekom trajanja najma, čak ako primici nisu ravnomjerni, osim ako ne postoji druga sustavna osnova koja bolje predstavlja vremenski okvir u kojem se sučeljavaju korist od najma i amortiziranje imovine dane u najam.

BILJEŠKA 2 – SAŽETAK ZNAČAJNIH RAČUNOVODSTVENIH POLITIKA (nastavak)

2.11 Zalihe

Zalihe sirovina i rezervnih dijelova iskazuju se po trošku nabave ili neto ostvarivoj vrijednosti, ovisno o tome koja je niža. Trošak se određuje po metodi ponderiranih prosječnih cijena. Neto ostvariva vrijednost predstavlja procjenu prodajne cijene u redovnom tijeku poslovanja umanjenu za varijabilne troškove prodaje.

Trošak proizvodnje u tijeku i gotovih proizvoda obuhvaća sirovine, trošak izravnog rada, ostale izravne troškove i pripadajući dio općih troškova proizvodnje (na bazi normalnog redovnog kapaciteta proizvodnje).

Sitni inventar i alati u potpunosti se otpisuju prilikom stavljanja u uporabu.

2.12 Ugovori o izgradnji

Troškovi iz ugovora priznaju se u trenutku kada nastanu.

Kada ishod ugovora o izgradnji nije moguće pouzdano procijeniti, prihodi iz ugovora priznaju se samo u iznosu nastalih troškova iz ugovora za koje se očekuje da će se moći realizirati.

Kad je ishod ugovora o izgradnji moguće pouzdano procijeniti i kada je vjerojatno da će se ugovorom ostvariti prihodi, prihodi iz ugovora o izgradnji priznaju se kao prihodi tijekom trajanja ugovora. Kada postoji vjerojatnost da će ukupni troškovi ugovora premašiti ukupne prihode ugovora, očekivani gubitak se odmah priznaje kao trošak.

Grupa i Društvo primjenjuje metodu stupnja dovršenosti kako bi utvrdilo odgovarajući iznos prihoda i rashoda za određeno razdoblje. Stupanj dovršenosti mjeri se na temelju troškova iz ugovora do datuma bilance kao postotak ukupno procijenjenih troškova za svaki ugovor. Pri utvrđivanju stupnja dovršenosti isključuju se svi troškovi nastali tijekom godine, a koji se odnose na buduće poslovne aktivnosti po ugovoru, te se iskazuju kao zalihe, predujmovi ili ostala imovina, ovisno o njihovoj prirodi.

Za sve ugovore u tijeku kod kojih nastali troškovi i priznati dobiti (umanjeni za priznate gubitke) premašuju postupno zaračunate iznose, Grupa i Društvo bruto iznos potraživanja od naručitelja iskazuje u sklopu imovine. Postupno zaračunati iznosi koje naručitelji nisu platili i zadržani iznosi iskazani su u sklopu potraživanja od kupaca i ostalih potraživanja.

Za sve ugovore u tijeku kod kojih postupno zaračunati iznosi premašuju nastale troškove i priznate dobitke (umanjene za priznate gubitke), Grupa bruto iznos obveze prema naručiteljima iskazuje u sklopu obveza.

2.13 Novac i novčani ekvivalenti

Novac i novčani ekvivalenti obuhvaćaju gotovinu, depozite kod banaka po viđenju i ostale kratkotrajne visoko likvidne instrumente s rokovima naplate do tri mjeseca ili kraće.

BILJEŠKA 2 – SAŽETAK ZNAČAJNIH RAČUNOVODSTVENIH POLITIKA (nastavak)

2.14 Dionički kapital

Dionički kapital sastoji se od redovnih dionica. Primici koji se iskazuju u glavnici pri izdavanju novih dionica ili opcija, iskazuju se umanjeno za pripadajuće troškove transakcije i porez na dobit.

Plaćena naknada za kupljene vlastite dionice, uključujući sve izravno pripadajuće troškove transakcije (umanjene za porez na dobit), umanjuje dioničku glavnici koja se može pripisati dioničarima Društva sve do povlačenja dionica ili njihovog ponovnog izdavanja. Kada se takve dionice kasnije ponovno izdaju, svaka primljena naknada, umanjena za sve izravno pripadajuće troškove transakcije kao i učinke poreza na dobit, uključena je u glavnici koja se može pripisati dioničarima Društva.

2.15 Posudbe

Posudbe se početno priznaju po fer vrijednosti, umanjenoj za troškove transakcije. U budućim razdobljima, posudbe se iskazuju po amortiziranom trošku; sve razlike između primitaka (umanjениh za troškove transakcije) i otkupne vrijednosti priznaju se u računu dobiti i gubitka tijekom razdoblja trajanja posudbe, koristeći metodu efektivne kamatne stope. Troškovi posudbe koji se direktno odnose na nabavu, izgradnju ili proizvodnju kvalificirane imovine uključuju se u trošak te imovine. Ostali troškovi posudbe priznaju se kao rashod.

Naknade plaćene prilikom ugovaranja kredita priznaju se kao transakcijski troškovi kredita ukoliko je vjerojatno da će doći do povlačenja dijela ili cjelokupnog kredita.

Posudbe se klasificiraju kao kratkoročne obveze, osim ako Grupa ili Društvo imaju bezuvjetno pravo odgoditi podmirenje obveze najmanje 12 mjeseci nakon datuma bilance.

2.16 Porez na dobit

Porez na dobit za tekuću godinu obračunava se na temelju poreznog zakona koji je na snazi na dan bilance u zemljama u kojima podružnice Društva i Društvo posluju i ostvaruju oporezivu dobit. Osnovicu za obračun poreza na dobit čini razlika između prihoda i rashoda koji se utvrđuju u skladu sa Zakonom. Porez na dobit u Hrvatskoj obračunava se po stopi od 20%. Uprave svih članica Grupe povremeno procjenjuju pojedine stavke u poreznim prijavama s obzirom na situacije u kojima su primjenjive porezne odredbe podložne tumačenju te razmatraju formiranje rezerviranja, gdje je to prikladno, na temelju očekivanog iznosa koji treba platiti Poreznoj upravi.

BILJEŠKA 2 – SAŽETAK ZNAČAJNIH RAČUNOVODSTVENIH POLITIKA (nastavak)

2.17 Odgođeni porez na dobit

Iznos odgođenog poreza obračunava se metodom bilančne obveze, na privremene razlike između porezne osnovice imovine i obveza i njihove knjigovodstvene vrijednosti u financijskim izvještajima. Međutim, odgođeni porez se ne priznaje ako proizlazi iz početnog priznavanja imovine ili obveza u transakciji koja nije poslovno spajanje i koje u vrijeme transakcije ne utječe na računovodstvenu dobit niti na oporezivu dobit (porezni gubitak). Odgođena porezna imovina i obveze mjere se poreznim stopama za koje se očekuje da će se primjenjivati u razdoblju kada će imovina biti nadoknađena ili obveza podmirena, na temelju poreznih stopa i poreznih zakona, koji su na snazi ili se djelomično primjenjuju na datum bilance.

Odgođena porezna imovina priznaje se do visine buduće oporezive dobiti za koju je vjerojatno da će biti raspoloživa za iskorištenje privremenih razlika.

Iznos odgođenog poreza na dobit obračunava se na privremene razlike nastale temeljem ulaganja u ovisna i pridružena društva, osim kada je vrijeme ukidanja privremenih razlika kontrolirano od strane Grupe, te postoji vjerojatnost da se privremena razlika neće ukinuti u doglednoj budućnosti.

Odgođena porezna imovina i obveze netiraju se u slučaju kada postoji zakonski provedivo pravo na prijebaj tekuće porezne imovine i tekućih poreznih obveza, te kada se odgođena porezna imovina i obveze odnose na poreze na dobit koje je nametnula ista porezna vlast istom ili različitom poreznom subjektu te kad postoji namjera podmirenja na neto osnovi.

2.18 Obveze prema dobavljačima i ostale obveze

Obveze prema dobavljačima i ostale obveze početno se priznaju po fer vrijednosti, a naknadno se mjere po amortiziranom trošku primjenom metode efektivne kamatne stope.

2.19 Primanja zaposlenih

(a) Obveze za mirovine i ostale obveze nakon umirovljenja

U toku redovnog poslovanja prilikom isplata plaća Grupa i Društvo u ime svojih zaposlenika koji su članovi obveznih mirovinskih fondova obavljaju redovita plaćanja doprinosa sukladno zakonu. Obvezni mirovinski doprinosi fondovima iskazuju se kao dio troška plaća kada se obračunaju.

Osim toga, prema Kolektivnom ugovoru Grupa i Društvo imaju obvezu isplatiti otpremninu zaposleniku u trenutku njegova umirovljenja. Obveza priznata u bilanci predstavlja sadašnju vrijednost definirane obveze umanjene za troškove minulog rada, zajedno s usklađenjima za nepriznate aktuarske dobitke ili gubitke. Definirana obveza obračunava se godišnje od strane neovisnih aktuara pomoću metode projicirane kreditne jedinice. Sadašnja vrijednost definirane obveze određena je diskontiranjem procijenjenih budućih novčanih odljeva korištenjem kamatnih stopa državnih obveznica koje su izražene u valuti u kojoj će obveze biti isplaćene i čiji uvjeti dospijea odgovaraju uvjetima pripadajuće obveze za otpremnine za mirovine.

Aktuarski dobitci i gubici koji su nastali usklađivanjem i promjenama aktuarskih pretpostavki koje prelaze 10% definirane obveze knjiže se na teret ili u korist prihoda tijekom preostalog očekivanog prosječnog radnog vijeka zaposlenika. Troškovi minulog rada amortiziraju se pravocrtnom metodom tijekom preostalog očekivanog prosječnog radnog vijeka zaposlenika. Nadalje, Grupa nema obvezu osiguravanja bilo kojih drugih primanja zaposlenika nakon njihova umirovljenja.

BILJEŠKA 2 – SAŽETAK ZNAČAJNIH RAČUNOVODSTVENIH POLITIKA (nastavak)

2.19 Primanja zaposlenih (nastavak)

(b) Otpremnine

Obveze za otpremnine priznaju se kada Grupa prekine radni odnos zaposlenika prije normalnog datuma umirovljenja ili odlukom zaposlenika da dragovoljno prihvati prekid radnog odnosa u zamjenu za naknadu. Grupa priznaje obveze za otpremnine kada je dokazivo preuzelo obvezu da prekine radni odnos sa sadašnjim zaposlenicima, na osnovu detaljnog formalnog plana bez mogućnosti da od njega odustane ili osigurava otpremnine kao rezultat ponude da potakne dragovoljno raskidanje radnog odnosa. Otpremnine koje dospijevaju u razdoblju duljem od 12 mjeseci nakon datuma bilance, diskontiraju se na njihovu sadašnju vrijednost.

(c) Ostala dugoročna primanja zaposlenih

Grupa priznaje obvezu za dugoročna primanja zaposlenih (jubilarne nagrade) ravnomjerno tijekom razdoblja u kojem je nagrada ostvarena, na temelju stvarnog broja godina radnog staža. Obveza za dugoročna primanja zaposlenih određuju se na temelju pretpostavke o broju zaposlenika kojima navedena primanja treba isplatiti, procijenjeni trošak navedenih primanja te diskontnu stopu.

2.20 Rezerviranja

Rezerviranja se priznaju ako Grupa ima sadašnju zakonsku ili izvedenu obvezu kao posljedicu prošlog događaja, ako je vjerojatno da će biti potreban odljev resursa radi podmirivanja obveze te ako se iznos obveze može pouzdano procijeniti.

Gdje postoje određene slične obveze, vjerojatnost da će za njihovo podmirenje biti potreban izljev sredstava određuje se razmatranjem kategorije obveza u cjelini. Rezerviranje se priznaje čak iako je vjerojatnost izljeva sredstava u odnosu na bilo koju stavku koja se nalazi u istoj kategoriji obveza mala.

Rezerviranja se mjere po sadašnjoj vrijednosti troškova za koje se očekuje da će biti potrebni za podmirenje obveze, korištenjem diskontne stope prije poreza, koja odražava tekuće tržišne procjene vremenske vrijednosti novca kao i rizike koji su specifični za navedenu obvezu. Iznos rezerviranja povećava se u svakom razdoblju da se odrazi proteklo vrijeme. Ovo se povećanje prikazuje kao rashod od kamata.

2.21 Priznavanje prihoda

Prihodi se sastoje od fer vrijednosti primljene naknade ili potraživanja za prodane proizvode, robu ili usluge tijekom redovnog poslovanja Grupe i Društva. Prihodi su iskazani u iznosima koji su umanjeni za porez na dodanu vrijednost, procijenjene povrate, rabate i diskonte. Grupa i Društvo priznaju prihode kada se iznos prihoda može pouzdano mjeriti, kada će Grupa ili Društvo imati buduće ekonomske koristi i kada su zadovoljeni specifični kriteriji za sve djelatnosti Grupe i Društva koje su opisane u nastavku.

(a) Prihodi od ugovora o izgradnji

Kada ishod ugovora o izgradnji nije moguće pouzdano procijeniti, prihodi iz ugovora priznaju se samo u iznosu nastalih troškova iz ugovora za koje se očekuje da će se moći realizirati. Kad je ishod ugovora o izgradnji moguće pouzdano procijeniti i kada je vjerojatno da će se ugovorom ostvariti prihodi, prihodi iz ugovora o izgradnji priznaju se kao prihodi tijekom trajanja ugovora (bilješka 2.13).

BILJEŠKA 2 – SAŽETAK ZNAČAJNIH RAČUNOVODSTVENIH POLITIKA (nastavak)

2.21 Priznavanje prihoda (nastavak)

(b) Prihodi od prodaje gotovih proizvoda i robe

Prihodi od prodaje gotovih proizvoda i robe priznaju se kada Grupa i Društvo obavi isporuke robe kupcu, kada kupac prihvati isporučene proizvode i robu i kada je naplativost nastalih potraživanja prilično sigurna.

(c) Prihodi od kamata

Prihodi od kamata priznaju se na vremenski proporcionalnoj osnovi koristeći metodu efektivne kamatne stope. Kada je vrijednost potraživanja umanjena, Grupa i Društvo umanjuju knjigovodstvenu vrijednost potraživanja na njegovu nadoknadivu vrijednost, što predstavlja procijenjenu vrijednost očekivanih novčanih priljeva diskontiranih po originalnoj efektivnoj kamatnoj stopi instrumenta. Ravnomjerno ukidanje diskonta u budućim razdobljima, priznaje se kao prihod od kamata. Prihodi od kamata od zajmova čija je naplata upitna, priznaju se koristeći metodu originalne efektivne kamatne stope.

(d) Prihodi od dividendi

Prihodi od dividendi priznaju se kada je ustanovljeno pravo na isplatu dividende.

2.22 Raspodjela dividendi

Raspodjela dividendi dioničarima Društva priznaje se kao obveza u financijskim izvještajima u razdoblju u kojem su odobrene od strane Glavne skupštine dioničara Društva.

2.23 Zarada po dionici

Zarada po dionici se obračunava dijeljenjem dobiti ili gubitka koji pripada dioničarima Društva s prosječnim ponderiranim brojem redovitih dionica u izdanju tijekom godine.

2.24 Porez na dodanu vrijednost

Porezna uprava zahtijeva podmirenje PDV-a na neto osnovi. PDV koji proizlazi iz transakcija prodaje i kupnje priznaje se i iskazuje u bilanci na neto osnovi. U slučaju umanjnja potraživanja za ispravak vrijednosti, gubitak od umanjnja iskazuje se u bruto iznosu potraživanja, uključujući PDV.

BILJEŠKA 3 – UPRAVLJANJE FINANCIJSKIM RIZIKOM

3.1 Čimbenici financijskog rizika

Aktivnosti koje Društvo i Grupa obavljaju izlažu ih raznim financijskim rizicima: tržišnom riziku (uključujući valutni rizik i kamatni rizik novčanog toka), cjenovnom riziku, kreditnom riziku i riziku likvidnosti Grupa i Društvo nemaju formalni program upravljanja rizicima, međutim cjelokupno upravljanje rizicima obavlja Služba financija Društva.

(a) Tržišni rizik

(i) *Valutni rizik*

Prihod od prodaje u inozemstvu je ostvaren pretežno u EUR-ima i USD. Prihod od prodaje na domaćem tržištu je ostvaren u kunama. Veći dio dugoročnih i kratkoročnih kredita ugovoren je s valutnom klauzulom, odnosno vezan za EUR. Premda promjene u tečaju EUR-a i USD-u prema hrvatskoj kuni utječu na rezultate poslovanja Grupe i Društva, Uprava ne prati aktivno utjecaj valutnog rizika na poslovanje.

Na dan 31. prosinca 2010. godine, kada bi euro oslabio/ojačao za 1% u odnosu na kunu (2009.: 0,5%), a pod pretpostavkom nepromijenjenosti ostalih varijabli, neto dobit za razdoblje izvještavanja poslije poreza bila bi 7.592 tisuća kuna (2009.: 2.124 tisuća kuna) veća/(manja), uglavnom kao rezultat pozitivnih/(negativnih) tečajnih razlika nastalih preračunom potraživanja od kupaca, obveza prema dobavljačima, posudbi i novčanih deviznih sredstava izraženih u eurima.

Na dan 31. prosinca 2010. godine, kada bi USD oslabio/ojačao za 5% u odnosu na kunu (2009.: 1,5%), a pod pretpostavkom nepromijenjenosti ostalih varijabli, neto dobit za razdoblje izvještavanja poslije poreza bila bi 514 tisuća kuna (2009.: 577 tisuće kuna) (manja)/veća, uglavnom kao rezultat pozitivnih/(negativnih) tečajnih razlika nastalih preračunom potraživanja od kupaca, predujmova, jamstvenih depozita, obveza prema dobavljačima i novčanih deviznih sredstava izraženih u USD.

(ii) *Rizik ulaganja u vrijednosne papire*

Grupa je izložena riziku ulaganja u vrijednosne papire kroz rizike fer vrijednosti i rizike promjena cijena, jer su ulaganja Grupe klasificirana u konsolidiranoj bilanci kao raspoloživa za prodaju i po fer vrijednosti u računu dobiti i gubitka. Ulaganja u vrijednosne papire klasificirana kao raspoloživa za prodaju ne kotiraju na burzi, dok se vrijednosnim papirima klasificiranima po fer vrijednosti u računu dobiti i gubitka trguje na burzi vrijednosnih papira. Upravljanje rizicima koji proizlaze iz njihove fer vrijednosti i promjene cijena Grupa prati kroz tržišne transakcije i rezultate subjekta ulaganja.

BILJEŠKA 3 – UPRAVLJANJE FINANCIJSKIM RIZIKOM (nastavak)

3.1 Čimbenici financijskog rizika (nastavak)

(iii) Kamatni rizik novčanog toka kamatne stope

Budući da Grupa nema značajnu imovinu koja ostvaruje prihod od kamata, prihodi Grupe i novčani tok iz poslovnih aktivnosti nisu u značajnoj mjeri ovisni o promjenama tržišnih kamatnih stopa.

Kamatni rizik Grupe i Društva proizlazi iz dugoročnih kredita i komercijalnih zapisa. Krediti odobreni po promjenjivim stopama izlažu Grupu i Društvo riziku novčanog toka. Krediti i komercijalni zapisi odobreni po fiksnim stopama izlažu Grupu riziku fer vrijednosti kamatne stope (bilješka 27).

Grupa i Društvo kontinuirano prati promjene kamatnih stopa. Simuliraju se različite situacije uzimajući u obzir refinanciranje, obnavljanje sadašnjeg stanja kao i alternativno financiranje. Na osnovu ovih situacija, Grupa i Društvo izračunavaju utjecaj promjene kamatne stope na račun dobiti i gubitka. U odnosu na iskazano stanje na dan 31. prosinca 2010. godine, da se efektivna kamatna stopa na primljene kredite povećala/smanjila za 1% na godišnjoj razini (2009.: 1%), dobit nakon poreza bila bi za 2.334 tisuća kuna manja/veća (2009.: 4.314 tisuća kuna) kao rezultat većeg/manjeg troška kamata.

(b) Kreditni rizik

Imovina Grupe i Društva koja nosi kreditni rizik sastoji se uglavnom od novčanih sredstava, potraživanja od kupaca i ostalim potraživanjima. Prodajne politike Grupe i Društva osiguravaju da se prodaja obavlja kupcima koji imaju odgovarajuću kreditnu povijest, i to u okvirima unaprijed određenih kreditnih ograničenja. Kvalitetna struktura kupaca (većina većih kupaca su tvrtke u većinskom državnom vlasništvu) kao i činjenica da je naplata od kupaca, po potrebi, regulirana bankarskim platežnim garancijama, mjenicama, akreditivima i ostalim vidovima osiguranja, gotovo u potpunosti umanjuje rizik vezan za izvjesnost naplate potraživanja od kupaca. Detaljna analiza i maksimalna izloženost kreditnom riziku iskazana je u bilješci 23.

Grupa primjenjuje politike koje ograničavaju visinu izloženosti kreditnom riziku prema bilo kojoj financijskoj ustanovi.

(c) Rizik likvidnosti

Razborito upravljanje rizikom likvidnosti podrazumijeva održavanje dostatne količine novca, osiguravanje raspoloživosti financijskih sredstava adekvatnim iznosom ugovorenih kreditnih linija i sposobnost podmirenja svih obveza. Cilj Grupe je održavanje fleksibilnosti financiranja na način da ugovorene kreditne linije budu dostupne.

Obveze prema dobavljačima i ostale obveze, kao i obveze po kratkoročnim kreditima dospijevaju do 12 mjeseci poslije datuma bilance, dok je dospijeeće dugoročnih kredita prikazano u bilješci 27.

BILJEŠKA 3 – UPRAVLJANJE FINACIJSKIM RIZIKOM (nastavak)

3.1 Čimbenici financijskog rizika (nastavak)

(c) Rizik likvidnosti (nastavak)

Tablica u nastavku analizira financijske obveze Grupe sukladno ugovorenim dospijećima. Navedeni iznosi predstavljaju nediskontirane novčane tokove.

<i>(u tisućama kuna)</i>	Manje od 1 godine	Između 1-5 godina	Preko 5 godina	Ukupno
Dalekovod Grupa				
31. prosinca 2010.				
Financijski najam	4.995	48.940	46.914	100.849
Posudbe	681.801	293.191	70.478	1.045.470
Obveze iz poslovanja i ostale obveze	512.374	-	-	512.374
31. prosinca 2009.				
Financijski najam	36.377	141.963	19.269	197.609
Posudbe	562.111	68.386	-	630.497
Obveze iz poslovanja i ostale obveze	769.128	-	-	769.128
	Manje od 1 godine	Između 1-5 godina	Preko 5 godina	Ukupno
Dalekovod d.d.				
31. prosinca 2010.				
Financijski najam	4.800	48.745	46.914	100.459
Posudbe	597.923	257.122	61.807	916.852
Obveze iz poslovanja i ostale obveze	455.350	-	-	455.350
31. prosinca 2009.				
Financijski najam	9.535	106.833	51.495	167.863
Posudbe	506.341	51.292	-	557.633
Obveze iz poslovanja i ostale obveze	683.529	-	-	683.529

Financijske obveze ne uključuju obveze prema zaposlenima, obveze za doprinose, poreze, obveze za primljene predujmove i odgođene prihode.

3.2 Upravljanje kapitalnim rizikom

Društvo i Grupa nadziru kapital u skladu sa zakonima i propisima država u kojima posluju. U Republici Hrvatskoj zahtijeva se minimalni uplaćeni kapital od 200.000 kuna za dionička društva. Vlasnici ne zahtijevaju nikakve posebne mjere u pogledu upravljanja kapitalom. Društvo i Grupa nemaju obvezu pridržavanja kapitalnih zahtjeva nametnutih izvana. Nadalje, nema kapitalnih ciljeva koji se interno prate.

BILJEŠKA 3 – UPRAVLJANJE FINANIJSKIM RIZIKOM (nastavak)

3.3 Procjena fer vrijednosti

Grupa je od 1. siječnja 2009. godine usvojila dodatak MSFI-u 7 za financijske instrumente koji se u bilanci mjere po fer vrijednosti, što zahtijeva objavljivanje mjerenja fer vrijednosti po razinama u skladu sa sljedećom hijerarhijom:

- Kotirane cijene (nekorogirane) na aktivnim tržištima za identičnu imovinu ili obveze (razina 1).
- Inputi koji ne predstavljaju kotirane cijene uključene u razinu 1, a radi se o vidljivim inputima za imovinu ili obvezu, bilo izravno (tj. kao cijene) ili neizravno (tj. izvedeni iz cijena) (razina 2).
- Inputi za imovinu ili obvezu koji se ne temelje na vidljivim tržišnim podacima (tj. nevidljivi inputi) (razina 3).

Tablica u nastavku prikazuje imovinu Grupe i Društva po fer vrijednosti na dan 31. prosinca 2010. i 2009. godine:

<i>(u tisućama kuna)</i>	Razina 1	Razina 2	Razina 3	Ukupno
Grupa				
31. prosinca 2010.				
Kotirana društva	12.543	-	-	12.543
Nekotirana društva	-	26.575	43.659	70.234
Ukupno	12.543	26.575	43.659	82.777
31. prosinca 2009.				
Kotirana društva	11.097	-	-	11.097
Nekotirana društva	-	19.986	10.219	30.205
Ukupno	11.097	19.986	10.219	41.302
Društvo				
31. prosinca 2010.				
Kotirana društva	11.943	-	-	11.943
Nekotirana društva	-	26.575	29.568	56.143
Ukupno	11.943	26.575	29.568	68.086
31. prosinca 2009.				
Kotirana društva	10.590	-	-	10.590
Nekotirana društva	-	19.986	10.218	30.204
Ukupno	10.590	19.986	10.218	40.794

Fer vrijednost financijskih instrumenata kojima se trguje na aktivnim tržištima temelji se na kotiranim tržišnim cijenama na dan bilance. Tržište se smatra aktivnim ako su kotirane cijene poznate temeljem burze, aktivnosti brokera, industrijske skupine ili regulatorne agencije, a te cijene predstavljaju stvarne i redovite tržišne transakcije prema uobičajenim trgovačkim uvjetima.

Fer vrijednost financijskih instrumenata kojima se ne trguje na aktivnom tržištu (na primjer, OTC derivativi) utvrđuje se korištenjem tehnika procjene. Te tehnike procjene zahtijevaju maksimalno korištenje vidljivih tržišnih podataka gdje je to moguće, a oslanjaju se što je manje moguće na procjene specifične za pojedini subjekt. Ukoliko su svi značajni inputi potrebni za fer vrednovanje instrumenta vidljivi, instrument se uključuje u razinu 2.

Ako se jedan ili više značajnih inputa ne temelji na vidljivim tržišnim podacima, instrument se uključuje u razinu 3.

BILJEŠKA 4 – KLJUČNE RAČUNOVODSTVENE PROCJENE I PROSUDBE

Grupa izrađuje procjene i stvara pretpostavke vezane za budućnost. Proizašle računovodstvene procjene su, po definiciji, u rijetkim slučajevima izjednačene sa stvarnim rezultatima. U nastavku se navode procjene i pretpostavke koje bi mogle uzrokovati značajan rizik usklađivanja knjigovodstvenih iznosa imovine i obveza u sljedećoj financijskoj godini.

(a) Priznavanje prihoda

Grupa primjenjuje metodu stupnja dovršenosti kako bi utvrdilo odgovarajući iznos prihoda iz ugovora o izgradnji za određeno razdoblje. Stupanj dovršenosti mjeri se na temelju troškova iz ugovora do datuma bilance kao postotak ukupno procijenjenih troškova za svaki ugovor. Ako bi se procijenjeni stupanj dovršenosti za 10% razlikovao od procjena Uprave, iznos prihoda za godinu povećao bi se za 16.300 tisuća kuna kada bi stupanj dovršenosti bio povećan, odnosno smanjio bi se za 14.100 tisuće kuna kada bi stupanj dovršenosti bio smanjen.

(b) Korisni vijek trajanja materijalne imovine

Uprave Društva i članica Grupe utvrđuje i pregledava korisni vijek uporabe i pripadajući trošak amortizacije za materijalnu imovinu. Ova procjena se temelji na procijenjenom preostalom korisnom vijeku uporabe imovine i mogla bi se značajno promijeniti kao rezultat tehničkih inovacija i aktivnosti konkurencije. Uprava će povećati trošak amortizacije ukoliko procijeni da je korisni vijek uporabe imovine niži nego prije procjene ili će otpisati zastarjelu i odbačenu imovinu.

Kada bi se stvarni korisni vijek trajanja materijalne imovine razlikovao za 10% od procjena Uprave, procijenjena knjigovodstvena vrijednost materijalne imovine bila bi 5.825 tisuća kuna viša ili 3.697 tisuća kuna niža.

(c) Trenutna nepostojanost na svjetskom i hrvatskom financijskom tržištu

Trenutna globalna kriza likvidnosti koja je započela sredinom 2007. godine rezultirala je, među ostalim, nižom razinom financiranja tržišta kapitala, nižim razinama likvidnosti u bankarskom sektoru, te, ponekad, višim međubankarskim kamatnim stopama te vrlo visokom nepostojanošću na burzama. Nesigurnost na globalnim financijskim tržištima dovela je također i do propadanja i spašavanja banaka u Sjedinjenim Američkim Državama, zapadnoj Europi, Rusiji i drugdje. Pokazuje se da je cjelokupan opseg učinka trenutne financijske krize nemoguće predvidjeti ili se u potpunosti od njega zaštititi.

Nije moguće pouzdano procijeniti učinke bilo kakvog daljnjeg pogoršanja likvidnosti financijskih tržišta te povećane nepostojanosti na tržištima valuta i kapitala. Uprava smatra da poduzima sve potrebne mjere kako bi podržala održivost i rast poslovanja Grupe u trenutnim okolnostima.

BILJEŠKE UZ FINANCIJSKE IZVJEŠTAJE

ZA GODINU KOJA JE ZAVRŠILA 31. PROSINCA 2010.

BILJEŠKA 5 – INFORMACIJE O POSLOVNIM SEGMENTIMA

Grupa zasebno prati i iskazuje poslovne rezultate osnovnih poslovnih segmenata Grupe, Proizvodnje i Izgradnje, čije su poslovne aktivnosti međusobno povezane u cilju ostvarivanja dobiti Grupe.

1. Segment Proizvodnje čine kovačnica, lijevaonica, laboratorij za kontrolu kvalitete te proizvodnja metalnih konstrukcija.
2. Segment Izgradnje bavi se izgradnjom elektroenergetskih i distribucijskih objekata, transformatorskih stanica, polaganjem podzemnih i podmorskih energetskih i telekomunikacijskih kabela, postavljanjem rasvjete, montažom antenskih, televizijskih i telekomunikacijskih stupova te radovima vezanim uz izgradnju autocesta.

Kao novi program poslovnih aktivnosti Grupe pokrenute su investicije u obnovljive izvore energije - vjetroelektrane, za koje se početak poslovanja očekuje u 2011 godini. Program ulaganja u obnovljive izvore energije okrupljen je unutar društva Dalekovod Professio d.o.o., kojeg je Dalekovod 100%-tni vlasnik, te je formirana grupa Društva posebne namjene u cilju izvođenja investicijskih radova u vjetroelektane.

Uprava prati rezultate poslovanja pojedinih poslovnih segmenata radi donošenja odluka o raspodjeli resursa i ocjenjivanja uspjeha. Ocjenjivanje uspjeha segmenata temeljeno je na bruto poslovnom prihodu iz poslovanja te ostvarenoj dobiti iz redovnih aktivnosti kao što je i objašnjeno u sljedećoj tablici. Na razini Grupe upravlja se prihodima i rashodima od financiranja, udjelom u dobiti zajedničkih pothvata i porezom na dobit te oni nisu alocirani po poslovnim segmentima.

Rezultat poslovanja Grupe po poslovnim segmentima

<i>(u tisućama kuna)</i>	<u>Izgradnja</u>	<u>Proizvodnja</u>	<u>Ukupno segmenti</u>
Za godinu koja je završila 31. prosinca 2010.			
Bruto poslovni prihodi	1.331.941	292.079	1.624.020
Prihodi unutar segmenata /i/	(52.422)	(102.465)	(154.887)
Ukupno prihodi	1.279.519	189.614	1.469.133
Dobit iz poslovanja prije amortizacije	106.850	11.876	118.726
Amortizacija	(37.954)	(17.943)	(55.897)
Dobit iz redovnog poslovanja	68.896	(6.067)	62.829
Kapitalna ulaganja /ii/	26.233	11.026	37.259
Ukupno imovina/iii/	814.256	230.432	1.044.688
Za godinu koja je završila 31. prosinca 2009.			
Bruto poslovni prihodi	1.890.864	602.001	2.492.865
Prihodi unutar segmenata /i/	(26.200)	(122.024)	(148.224)
Ukupno prihodi	1.864.664	479.977	2.344.641
Dobit iz poslovanja prije amortizacije	109.669	95.588	205.257
Amortizacija	(11.966)	(20.606)	(32.572)
Dobit iz redovnog poslovanja	97.703	74.982	145.985
Kapitalna ulaganja /ii/	2.651	4.207	6.858
Ukupno imovina/iii/	910.288	412.317	1.322.605

BILJEŠKA 5 – INFORMACIJE O POSLOVNIM SEGMENTIMA (nastavak)

/i/ Prodaja među segmentima se eliminira prilikom konsolidacije.

/ii/ Kapitalna ulaganja sastoje se od novih nabavki nekretnina, postrojenja i opreme (bilješka 16) i nematerijalne imovine (bilješka 15) isključujući nove nabavke Društva i imovinu stečenu pri stjecanju podružnica.

/iii/ Potraživanja među segmentima eliminiraju se prilikom konsolidacije. Ukupna imovina objavljena po segmentima usklađena je s ukupnom konsolidiranom imovinom kako slijedi:

	<u>2010.</u>	<u>2009.</u>
	<i>(u tisućama kuna)</i>	
Ukupno imovina objavljena po segmentima	1.044.688	1.322.605
Potraživanja među segmentima	(82.106)	(72.716)
Nealocirano:		
Nekretnine, postrojenja i oprema	606.479	282.491
Nematerijalna imovina	26.308	22.709
Potraživanja od kupaca i ostala potraživanja	565.467	622.618
Financijska imovina raspoloživa za prodaju	82.150	40.768
Dani kratkoročni depoziti	77.524	65.187
Novac i novčani ekvivalenti	99.413	48.947
Ukupno imovina u bilanci	<u>2.419.923</u>	<u>2.332.609</u>

Obaveze raspoređene po segmentima se ne objavljuju budući da se iste prezentiraju izvršnom donositelju odluka samo na grupnoj razini.

/iv/ Prihodi među segmentima eliminiraju prilikom konsolidacije. Dobit iz redovnog poslovanja po segmentima reklasificira se do dobiti prije oporezivanja kako slijedi:

	<u>2010.</u>	<u>2009.</u>
	<i>(u tisućama kuna)</i>	
Dobit iz redovnog poslovanja prije amortizacije - po segmentima	118.726	205.527
Amortizacija	(56.017)	(59.272)
Dobici od prodaje financijske imovine namijenjene prodaji	4.727	1.507
Dobici/(gubici) od prodaje materijalne imovine	700	(887)
Troškovi financiranja	(59.304)	(73.767)
Ostali učinak nealociranih transakcija - neto	(4.154)	37.746
Dobit prije oporezivanja	<u>4.678</u>	<u>110.854</u>

BILJEŠKE UZ FINANIJSKE IZVJEŠTAJE

ZA GODINU KOJA JE ZAVRŠILA 31. PROSINCA 2010.

BILJEŠKA 5 – INFORMACIJE O POSLOVNIM SEGMENTIMA (nastavak)

Od ukupne dugotrajne imovine, isključujući financijske instrumente, u Hrvatskoj je locirano 827.421 tisuća kuna (2009.:691.689 tisuća kuna), a u ostalim zemljama je locirano tisuća kuna 87.286 (2009.: 16.663 tisuća kuna).

Prihodi od prodaje raspoređeni su po zemljopisnim područjima na temelju sjedišta kupca.

	2010.		2009.	
	(u tisućama kuna)	%	(u tisućama kuna)	%
Hrvatska	1.038.818	66,75	1.737.643	71,76
Bosna i Hercegovina	128.113	8,23	74.444	3,07
Norveška	90.061	5,79	64.460	2,66
Albanija	76.779	4,93	87.700	3,62
Slovenija	39.903	2,56	9.161	0,38
Kazahstan	-	-	230.272	9,51
Makedonija	47.786	3,07	1.439	0,06
Crna Gora	33.863	2,18	39.755	1,64
Švedska	14.711	0,95	-	-
Ostalo inozemstvo	86.251	5,54	176.843	7,30
Ukupno	1.556.285	100,00	2.421.717	100,00

Najveći utjecaj na prihode Grupe i Društva imaju kupci iz elektroenergetskog sektora i niskogradnje te plinske industrije s kojima se ostvaruje 46,19% ukupnih prihoda u 2010. godini (2009.: 54,14%).

BILJEŠKA 6 – OSTALI PRIHODI

(u tisućama kuna)	Dalekovod Grupa		Dalekovod d.d.	
	2010.	2009.	2010.	2009.
Prihodi od kamata	8.202	22.580	8.115	21.070
Naplate osiguranja	853	644	791	504
Prihodi od najma /i/	9	76	641	21.439
Prihodi od ukidanja rezerviranja	1.163	725	594	26
Dobit od promjene uvjeta kreditiranja /ii/	71.152	-	71.152	-
Ostali prihodi iz poslovanja	11.483	5.681	10.358	3.080
	92.862	29.706	91.651	46.119

/i/ Zbog financijske krize Društvo je u 2010. smanjilo iznos najma za povezanu stranu Dalekovod Cinčaonica d.o.o.

/ii/ U cilju osiguranja redovne likvidnosti Društvo je provelo restrukturiranje dugoročnog duga po transakciji prodaje i povratnog najma. Sa najmodavcem su ugovoreni povoljniji uvjeti povrata ostatka duga, kojima je smanjen mjesečni anuitet, uslijed smanjenja ugovorene kamatne stope i utvrđivanja ostatka vrijednosti imovine iz predmetne transakcije. Neto sadašnja vrijednost pozitivnog utjecaja po novim ugovorenim uvjetima za povrat dugoročnog duga je iznad 10%. Temeljem navedenog, Društvo je u računu dobiti i gubitka priznalo razliku između knjigovodstvene vrijednosti i neto sadašnje vrijednosti reprogramiranog budućeg novčanog tijeka u iznosu 71.152 tisuće kuna.

BILJEŠKA 7 – TROŠKOVI MATERIJALA I USLUGA

<i>(u tisućama kuna)</i>	Dalekovod Grupa		Dalekovod d.d.	
	2010.	2009.	2010.	2009.
Sirovine i materijal				
Sirovine i materijal	161.780	293.371	163.369	342.224
Energija	16.034	19.297	11.738	11.309
Rezervni dijelovi i sitni inventar	5.918	10.806	7.254	10.386
	<u>183.732</u>	<u>323.474</u>	<u>182.361</u>	<u>363.919</u>
Vanjske usluge				
Vanjske proizvodne usluge	590.463	1.000.307	644.755	1.031.428
Prijevoz	13.423	16.051	12.546	15.200
Popravci i održavanje	14.023	19.256	12.256	12.941
Troškovi promidžbe	3.655	9.737	3.612	9.202
Zakupnine	5.959	3.483	5.306	4.566
Ostalo	16.452	15.187	7.653	5.577
	<u>643.975</u>	<u>1.064.021</u>	<u>686.128</u>	<u>1.078.914</u>
Ukupni troškovi materijala i usluga	<u>827.707</u>	<u>1.387.495</u>	<u>868.489</u>	<u>1.442.833</u>

Troškovi zakupnina odnose se na vozila i poslovne prostore koji se zasnivaju na jednogodišnjim ugovorima.

BILJEŠKA 8 – TROŠKOVI ZAPOSLENIH

<i>(u tisućama kuna)</i>	Dalekovod Grupa		Dalekovod d.d.	
	2010.	2009.	2010.	2009.
Neto plaće	180.016	220.854	143.299	178.184
Porezi i doprinosi na plaće i iz plaća	106.315	146.382	82.087	116.145
Troškovi otpremnina	4.990	3.763	4.191	3.284
Ostali troškovi zaposlenih	7.899	11.447	5.110	5.732
Naknade članovima Nadzornog odbora	965	1.774	799	1.042
	<u>300.185</u>	<u>384.220</u>	<u>235.486</u>	<u>304.387</u>

U poreze i doprinose spadaju doprinosi plaćeni obveznim mirovinskim fondovima u iznosu od 53.703 tisuća kuna (2009.: 53.615 tisuća kuna) za Grupu, dok za Društvo iznose 32.359 tisuću kuna (2009.: 43.731 tisuća kuna). Doprinosi se obračunavaju kao postotak bruto plaće zaposlenika.

Ostali troškovi zaposlenih uključuju darove, jubilarne nagrade i druge naknade.

Na dan 31. prosinca 2010. godine u Grupi je bilo 1.998 zaposlenih (2009.: 2.125 zaposlenih), a u Društvu 1.406 zaposlenih (2009.: 1.508 zaposlenih).

DALEKOVOD d.d.**BILJEŠKE UZ FINACIJSKE IZVJEŠTAJE****ZA GODINU KOJA JE ZAVRŠILA 31. PROSINCA 2010.****BILJEŠKA 9 – OSTALI POSLOVNI RASHODI**

<i>(u tisućama kuna)</i>	Dalekovod Grupa		Dalekovod d.d.	
	2010.	2009.	2010.	2009.
Intelektualne usluge	66.295	93.209	57.299	95.969
Dnevnice i putni troškovi	22.572	25.822	20.135	23.222
Bankarske usluge	10.204	10.588	9.832	9.864
Reprezentacija	5.092	6.996	4.747	6.367
Porezi i doprinosi	6.791	9.479	6.212	8.422
Osiguranje	4.236	8.249	3.704	7.383
Sponzorstva, donacije i ostale pomoći	2.692	10.422	2.642	10.061
Rashodovanje nekretnina, postrojenja i opreme	106	208	78	81
Umanjenje vrijednosti ulaganja u podružnicu (bilješka 18)	-	-	-	2.597
Promjene u ispravku vrijednosti potraživanja i kredita – neto (bilješka 23)	4.881	5.109	4.881	3.060
Umanjenje vrijednosti zaliha	95	707	95	185
Kamate dobavljača	10.001	4.247	9.563	4.173
Ostalo	8.806	11.730	5.917	5.860
	141.771	186.766	125.105	177.244

BILJEŠKA 10 – OSTALI DOBICI/(GUBICI) – NETO

<i>(u tisućama kuna)</i>	Dalekovod Grupa		Dalekovod d.d.	
	2010.	2009.	2010.	2009.
Neto (gubitak)/dobit od tečajnih razlika iz poslovanja	(3.197)	(584)	(3.197)	(583)
Dobici od prodaje financijske imovine raspoložive za prodaju	4.727	1.507	4.727	1.507
Dobici/(gubici) od svođenja na fer vrijednost (bilješka 24)	1	2	1	2
Neto dobit/(gubitak) od prodaje materijalne imovine (bilješka 32)	700	(887)	463	(1.014)
	2.231	38	1.994	(88)

BILJEŠKE UZ FINACIJSKE IZVJEŠTAJE

ZA GODINU KOJA JE ZAVRŠILA 31. PROSINCA 2010.

BILJEŠKA 11 – FINACIJSKI PRIHODI I RASHODI - NETO

<i>(u tisućama kuna)</i>	Dalekovod Grupa		Dalekovod d.d.	
	2010.	2009.	2010.	2009.
Prihodi od kamata po depozitima banaka	40	60	701	1.218
Neto tečajne razlike iz finacijskih aktivnosti	2.253	443	2.231	63
Finacijski prihodi	2.293	503	2.932	1.281
Troškovi kamata	(67.656)	(79.738)	(60.430)	(70.692)
Umanjeno za kapitalizirane kamate (Bilješka 16)	6.059	5.468	-	-
Finacijski rashodi	(61.597)	(74.270)	(60.430)	(70.692)
	(59.304)	(73.767)	(57.498)	(69.411)

BILJEŠKA 12 – POREZ NA DOBIT

Usklađenje računovodstvene i oporezive dobiti prikazano je niže u tablici:

<i>(u tisućama kuna)</i>	Dalekovod Grupa		Dalekovod d.d.	
	2010.	2009.	2010.	2009.
Dobit prije oporezivanja	4.678	110.854	5.412	111.513
Porez na dobit kalkuliran po porezno primjenjivim stopama u određenim zemljama	945	22.176	1.082	22.303
Učinak neoporezivih prihoda	(460)	(3.027)	(396)	(2.131)
Učinak porezno nepriznatih rashoda	3.275	4.307	1.866	2.406
Trošak poreza na dobit	3.760	23.456	2.552	22.578
Efektivna porezna stopa	80,38%	21,60%	47,14%	20,25%
Potraživanje /(obveza) poreza na dobit na dan 31. prosinca	17.786	(2.179)	17.898	(2.231)

U skladu s važećim propisima u Republici Hrvatskoj, Porezna uprava može u bilo koje doba pregledati knjige i evidencije Društva u razdoblju od 3 godine nakon isteka godine u kojoj je porezna obveza iskazana, te može uvesti dodatne porezne obveze i kazne. Isti propisi vrijede i za ostale podružnice Grupe u Hrvatskoj. Podružnice u inozemstvu podliježu poreznim propisima države u kojima posluju. Uprava Grupe nije upoznata s okolnostima koje bi mogle dovesti do potencijalnih značajnih obveza u tom pogledu.

BILJEŠKA 13 – OSNOVNA I RAZRIJEĐENA ZARADA PO DIONICI

Osnovna zarada po dionici izračunata je na temelju neto dobiti Društva raspodjeljive dioničarima i prosječnog ponderiranog broja postojećih redovnih dionica, umanjenog za vlastite dionice. Nema razrijeđivih potencijalnih redovnih dionica.

	Dalekovod Grupa		Dalekovod d.d.	
	2010.	2009.	2010.	2009.
Neto dobit raspodjeljiva dioničarima (<i>u tisućama kuna</i>)	1.191	91.573	2.860	88.935
Ponderirani prosječni broj dionica	2.249.878	2.254.112	2.249.878	2.254.112
Dobit po dionici (<i>u kunama</i>)	0,52	40,62	1,27	39,45

BILJEŠKA 14 – DIVIDENDA PO DIONICI

Skupština dioničara u 2010. godini nije odobrila isplatu dividendi iz zadržane dobiti iz ranijih godina.

Neisplaćena dividenda u iznosu od 1.900 tisuća kuna (2009.: 1.900 tisuća kuna) prikazana je kao obveza za dividende u okviru stavke “obveze prema dobavljačima i ostale obveze” (bilješka 29), a odnosi se na dividende za dioničare koji nisu dostavili potrebne podatke za isplatu.

BILJEŠKA 15 – NEMATERIJALNA IMOVINA

Grupa

(u tisućama kuna)

	<u>Goodwill</u>	<u>Softver</u>	<u>Ukupno</u>
Stanje 1.siječnja 2009.			
Nabavna vrijednost	3.346	27.861	31.207
Akumulirana amortizacija	-	(9.519)	(9.519)
Neto knjigovodstvena vrijednost	3.346	18.342	21.688
Za godinu završenu 31. prosinca 2009.			
Početna neto knjigovodstvena vrijednost	3.346	18.342	21.688
Nabave (bilješka 31)	1.213	5.023	6.236
Smanjenje	-	(186)	(186)
Amortizacija	-	(5.029)	(5.029)
Zaključno neto knjigovodstveno stanje	4.559	18.150	22.709
Stanje 31. prosinca 2009.			
Nabavna vrijednost	4.559	32.698	37.257
Akumulirana amortizacija	-	(14.548)	(14.548)
Neto knjigovodstvena vrijednost	4.559	18.150	22.709
Za godinu završenu 31. prosinca 2010.			
Početna neto knjigovodstvena vrijednost	4.559	18.150	22.709
Nabave	-	8.577	8.577
Smanjenje	-	-	-
Amortizacija	-	(4.978)	(4.978)
Zaključno neto knjigovodstveno stanje	4.559	21.749	26.308
Stanje 31. prosinca 2010.			
Nabavna vrijednost	4.559	41.275	45.834
Akumulirana amortizacija	-	(19.526)	(19.526)
Neto knjigovodstvena vrijednost	4.559	21.749	26.308

BILJEŠKA 15 – NEMATERIJALNA IMOVINA (nastavak)

Grupa (nastavak)

Grupa provodi godišnje provjere goodwilla zbog umanjenja vrijednosti, sukladno politici iskazanoj u bilješci 2.8.

Nadoknativa vrijednost jedinica stvaranja novca određena je izračunima vrijednosti u uporabi koji su bazirani na projekcijama novčanog tijeka temeljenim na financijskim planovima koje je odobrila Uprava i koji pokrivaju petogodišnje razdoblje. Novčani tijekovi nakon pet godina ekstrapolirani su korištenjem terminalne stope rasta u visini od 4%, a sadašnja vrijednost budućih novčanih tokova izračunata je uz diskontnu stopu od 6,5 %. Pretpostavka o stopi rasta temeljena je na povijesnim podacima i očekivanjima Uprave o razvoju tržišta. Korištena diskontna stopa temeljena je na ponderiranoj prosječnoj stopi troška kapitala Grupe.

Na dan bilance nadoknativa vrijednost jedinica stvaranja novca veća je od njihove knjigovodstvene vrijednosti te nema potrebe za iskazivanjem gubitaka od umanjenja vrijednosti.

Goodwill je u potpunosti alocirana na segment Proizvodnju.

BILJEŠKA 15 – NEMATERIJALNA IMOVINA (nastavak)

Društvo

*(u tisućama kuna)***Stanje 1. siječnja 2009.**

	<u>Softver</u>
Nabavna vrijednost	27.675
Akumulirana amortizacija	(9.519)
Neto knjigovodstvena vrijednost	18.156

Za godinu završenu 31. prosinca 2009.

Početna neto knjigovodstvena vrijednost	18.156
Nabave	5.023
Amortizacija	(5.029)
Zaključno neto knjigovodstveno stanje	18.150

Stanje 31. prosinca 2009.

Nabavna vrijednost	32.698
Akumulirana amortizacija	(14.548)
Neto knjigovodstvena vrijednost	18.150

Za godinu završenu 31. prosinca 2010.

Početna neto knjigovodstvena vrijednost	18.150
Nabave	6.764
Amortizacija	(4.978)
Zaključno neto knjigovodstveno stanje	19.936

Stanje 31. prosinca 2010.

Nabavna vrijednost	39.462
Akumulirana amortizacija	(19.526)
Neto knjigovodstvena vrijednost	19.936

BILJEŠKA 16 – NEKRETNINE, POSTROJENJA I OPREMA

Grupa <i>(u tisućama kuna)</i>	Zemljište	Zgrade	Oprema	Imovina u izgradnji	Ukupno
Stanje 1.siječnja 2009.					
Nabavna vrijednost	50.511	414.459	519.819	35.204	1.019.993
Akumulirana amortizacija	-	(171.728)	(255.824)	-	(427.552)
Neto knjigovodstvena vrijednost	50.511	242.731	263.995	35.204	592.441
Za godinu koja je završila 31. prosinca 2009.					
Stanje 1. siječnja	50.511	242.731	263.995	40.395	597.632
Povećanja	637	13.573	27.013	122.891	164.114
Stjecanje podružnice	4.332	2.603	823	-	7.758
Smanjenja	-	(12)	(1.725)	-	(1.737)
Tečajne razlike	(50)	128	326	-	404
Amortizacija	-	(8.450)	(45.793)	-	(54.243)
Stanje 31. prosinca	55.430	250.573	244.639	163.286	713.928
Stanje 31. prosinca 2009.					
Nabavna vrijednost	55.430	431.712	536.743	163.286	1.187.171
Akumulirana amortizacija	-	(181.139)	(292.104)	-	(473.243)
Neto knjigovodstvena vrijednost	55.430	250.573	244.639	163.286	713.928
Za godinu koja je završila 31. prosinca 2010.					
Stanje 1. siječnja	55.430	250.573	244.639	163.286	713.928
Povećanja	38.922	14.233	22.323	34.252	109.730
Smanjenje zbog gubitka kontrole nad podružnicom (bilješka 18)	(4.802)	(25.554)	(20.517)	(5.613)	(56.486)
Smanjenja	-	-	(134)	-	(134)
Tečajne razlike	21	233	-	-	254
Amortizacija	-	(9.850)	(41.189)	-	(51.039)
Stanje 31. prosinca	89.571	229.635	205.122	191.925	716.253
Stanje 31. prosinca 2010.					
Nabavna vrijednost	89.571	412.172	522.509	191.925	1.216.177
Akumulirana amortizacija	-	(182.537)	(317.387)	-	(499.924)
Neto knjigovodstvena vrijednost	89.571	229.635	205.122	191.925	716.253

BILJEŠKA 16 – NEKRETNINE, POSTROJENJA I OPREMA (nastavak)

Društvo

(u tisućama kuna)

	Zemljište	Zgrade	Oprema	Imovina u izgradnji	Ukupno
Stanje 1. siječnja 2009.					
Nabavna vrijednost	13.521	239.300	442.338	28.081	723.240
Akumulirana amortizacija	-	(130.450)	(210.866)	-	(341.316)
Neto knjigovodstvena vrijednost	13.521	108.850	231.472	28.081	381.924
Za godinu koja je završila 31. prosinca 2009.					
Stanje 1. siječnja	13.521	108.850	231.472	28.081	381.924
Povećanja	-	15.400	20.680	25.268	61.348
Smanjenja	-	-	(1.937)	(36.080)	(38.017)
Amortizacija	-	(5.931)	(37.706)	-	(43.637)
Stanje 31. prosinca	13.521	118.319	212.509	17.269	361.618
Stanje 31. prosinca 2009.					
Nabavna vrijednost	13.521	254.700	454.513	17.269	740.003
Akumulirana amortizacija	-	(136.381)	(242.004)	-	(378.385)
Neto knjigovodstvena vrijednost	13.521	118.319	212.509	17.269	361.618
Za godinu koja je završila 31. prosinca 2010.					
Stanje 1. siječnja	13.521	118.319	212.509	17.269	361.618
Povećanja	-	9.813	19.190	29.449	58.452
Smanjenja	-	-	(134)	-	(134)
Amortizacija	-	(5.894)	(37.361)	-	(43.255)
Stanje 31. prosinca	13.521	122.238	194.204	46.718	376.681
Stanje 31. prosinca 2010.					
Nabavna vrijednost	13.521	264.378	470.298	46.718	794.915
Akumulirana amortizacija	-	(142.140)	(276.094)	-	(418.234)
Neto knjigovodstvena vrijednost	13.521	122.238	194.204	46.718	376.681

Na dan 31. prosinca 2010. godine predujmovi plaćeni sa strane Grupe za nekretnine, postrojenja i opremu iznosili su 99 tisuća kuna (2009.: 127 tisuća kuna), dok Društvo u 2010. godini kao ni u 2009. nema plaćenih predujmova.

Zemljište, zgrade i oprema Grupe i Društva neto knjigovodstvene vrijednosti 207.245 tisuća kuna na dan 31. prosinca 2010. godine (2009.: 45.507 tisuća kuna) založene su kao sredstvo osiguranja otplate kredita (bilješka 27).

Na dan 31. prosinca 2010. godine, imovina pod financijskim najmom gdje je Grupa i Društvo najmoprimalac iznosila je 75.015 tisuća kuna (2009.: 192.200 tisuća kuna) – vidi bilješku 27. Kapitalizirane kamate na imovini u izgradnji u 2010. godini iznose 6.059 tisuća kuna (2009.: 5.468 tisuća kn) koristeći stopu od 6,95% (2009.: 6,45%).

BILJEŠKA 17 – ULAGANJA U NEKRETNINE

(u tisućama kuna)

	<u>Zemljište</u>	<u>Zgrade</u>	<u>Ukupno</u>
Stanje 1. siječnja 2009.			
Nabavna vrijednost	29.241	81.606	110.847
Akumulirana amortizacija	-	(1.089)	(1.089)
Neto knjigovodstvena vrijednost	29.241	80.517	109.758
Za godinu koja je završila 31. prosinca 2009.			
Stanje 1. siječnja	29.241	80.517	109.758
Povećanja	347	-	347
Amortizacija	-	(3.264)	(3.264)
Stanje 31. prosinca	29.588	77.253	106.841
Stanje 31. prosinca 2009.			
Nabavna vrijednost	29.588	81.606	111.194
Akumulirana amortizacija	-	(4.353)	(4.353)
Neto knjigovodstvena vrijednost	29.588	77.253	106.841
Za godinu koja je završila 31. prosinca 2010.			
Stanje 1. siječnja	29.588	77.253	106.841
Povećanja	-	2.625	2.625
Amortizacija	-	(3.265)	(3.265)
Stanje 31. prosinca	29.588	76.613	106.201
Stanje 31. prosinca 2010.			
Nabavna vrijednost	29.588	84.231	113.819
Akumulirana amortizacija	-	(7.618)	(7.618)
Neto knjigovodstvena vrijednost	29.588	76.613	106.201

Na temelju trenutnih tržišnih cijena i lokacije nekretnine, Uprava je utvrdila da je fer vrijednost ulaganja u nekretnine približno jednaka neto knjigovodstvenoj vrijednosti.

Cjelokupno zemljište i zgrade založeni su kao sredstvo osiguranja otplate povratnog najma (bilješka 27).

BILJEŠKA 18 – ULAGANJA U PODRUŽNICE

	Dalekovod Grupa		Dalekovod d.d.	
	2010.	2009.	2010.	2009.
Stanje 1. siječnja	248	248	119.101	72.648
Smanjenje	(230)	(20)		(2.597)
Otuđenje /iii/			(16.185)	
Povećanja /i/	953	20	62.790	49.050
Stanje 31. prosinca	971	248	165.706	119.101

Društvo posjeduje udjele u sljedećim podružnicama na dan 31. prosinca:

Naziv društva	Zemlja osnivanja	Udjel u %		(u tisućama kuna)	
		2010.	2009.	2010.	2009.
Dalekovod d.o.o., Ljubljana	Slovenija	100,00	100,00	2.075	2.075
Dalekovod d.o.o., Mostar	Bosna i Hercegovina	100,00	100,00	210	210
Dalekovod-Cinčaonica d.o.o., Dugo Selo	Hrvatska	100,00	100,00	22.859	1.000
Dalekovod-projekt d.o.o., Zagreb	Hrvatska	100,00	100,00	4.614	25
Dalcom Engineering GmbH, Freilassing	Njemačka	100,00	100,00	372	372
Dalekovod-Polska S.A., Varšava	Poljska	87,18	87,18	2.597	2.597
Dalekovod TKS a.d., Doboj	Bosna i Hercegovina	92,94	88,83	19.380	18.564
Unidal d.o.o., Vinkovci /iii/	Hrvatska	49,00	50,54	-	16.185
Dalekovod Professio d.o.o., Zagreb	Hrvatska	100,00	100,00	200	200
Denacco Namibia (PTY) Ltd /i/	Namibija	60,00	60,00	18	18
Dalekovod TIM Topusko d.d. /ii/	Hrvatska	95,74	92,51	28.041	27.111
Dalekovod – ulaganja d.o.o. Zagreb	Hrvatska	100,00	100,00	38.120	38.120
Dalekovod EKO d.o.o. Zagreb	Hrvatska	-	100,00	20	10
Cindal d.o.o. Doboj	Bosna i Hercegovina	95,01	95,01	5.191	5.191
Dalekovod-Adria d.o.o. Zagreb	Hrvatska	100,00	100,00	32.098	20
Dalekovod EMU d.o.o. Zagreb	Hrvatska	100,00	100,00	11.555	10.000
Dalekovod Libya za inženjering, zajedničko poduzeće, Libya /i/	Libija	65,00	-	879	-
Dalekovod Ukrajina d.o.o. /i/	Ukrajina	100,00	-	74	-
Umanjenje vrijednosti ulaganja				(2.597)	(2.597)
				165.706	119.101

Tijekom 2010. godine Društvo je u niz svojih podružnica povećalo svoje ulaganje pretvaranjem svojih potraživanja u kapital u iznosu od 60.907 tisuća kuna.

/i/ Društvo u 2010. godini osnovalo podružnice u Ukrajini i Libiji uloživši 953 tisuće kuna, ali ih kao ni podružnicu u Namibiji nije uključilo u konsolidaciju jer nisu operativno poslovale.

/ii/ Tijekom 2010. godini Društvo je dodatno otkupilo 3,23% dionica Dalekovod TIM Topusko od malih dioničara u vrijednosti 930 tisuće kuna (2009.: 3,23% dionica ukupne vrijednosti 931 tisuća kuna).

BILJEŠKE UZ FINACIJSKE IZVJEŠTAJE

ZA GODINU KOJA JE ZAVRŠILA 31. PROSINCA 2010.

BILJEŠKA 18 – ULAGANJA U PODRUŽNICE (nastavak)

/iii/ Društvo je početkom 2010. godine sporazumno prepustilo kontrolu nad podružnicom Unidal d.o.o. Vinkovci gdje drugi vlasnik iz Slovenije dokapitalizacijom u većem iznosu od Društva preuzeo kontrolu. Ulaganje se nakon te transakcije iskazuje u kao ulaganje u pridružena društva.

BILJEŠKA 19a – ULAGANJA U PRIDRUŽENA DRUŠTVA

<i>(u tisućama kuna)</i>	Dalekovod Grupa		Dalekovod d.d.	
	2010.	2009.	2010.	2009.
Na početku godine	16.007	7	16.007	7
Dodatna ulaganja	20.234	16.000	20.234	16.000
Smanjenje	(16.000)	-	(16.000)	-
Na kraju godine	20.241	16.007	20.241	16.007

Kao što je opisano u bilješci 18 /iii/ Društvo je izgubilo kontrolu nad podružnicom Unidal, ali je sukladno sporazumu izvršio dokapitalizaciju u iznosu 4.049 tisuća kuna. Na dan 31. prosinca 2010. godine ulaganje iznosi 20.234 tisuća kuna i čini 49% ukupnog kapitala.

Tijekom 2010. godine Društvo je izvršilo prijenos ulaganja u pridruženo društvo u novoosnovanu podružnicu Dalekovod Adria d.o.o. u iznosu 16.000 tisuća kuna.

BILJEŠKA 19b – ULAGANJA U ZAJEDNIČKE POTHVATE

<i>(u tisućama kuna)</i>	Dalekovod Grupa	
	2010.	2009.
Na početku godine	-	-
Dodatna ulaganja	19.478	-
Smanjenje	-	-
Na kraju godine	19.478	-

Grupa je tijekom 2010. godine izvršila ulaganja u zajedničke pothvate (društva posebne namjene) u iznosu 19.478 tisuća kuna čija je osnovna djelatnost proizvodnja obnovljivih izvora energije.

BILJEŠKA 19c – FINANIJSKA IMOVINA RASPOLOŽIVA ZA PRODAJU

<i>(u tisućama kuna)</i>	Dalekovod Grupa		Dalekovod d.d.	
	2010.	2009.	2010.	2009.
Na početku godine	40.768	45.179	40.768	45.179
Dodatna ulaganja	33.569	3.090	19.478	3.090
Smanjenje	-	(11.135)	-	(11.135)
Svođenje na fer vrijednost	7.813	3.634	7.813	3.634
Na kraju godine	82.150	40.768	68.059	40.768

Grupa je tijekom 2010. godine dodatno dokapitalizirala u društva posebne namjene 10.588 tisuća kuna, dok je 22.981 tisuću kuna investirano u društva čija je osnovna djelatnost proizvodnja aluminijskih proizvoda.

Društvo posjeduje 8,46% udjela u zatvorenom investicijskom fondu koji je u ime Društva proveo stjecanje udjela u domaćim tvrtkama. Cilj stjecanja udjela je razvoj društava u koja se ulaže i poboljšanje njihove dugoročne pozicije na tržištu, te ostvarivanje budućih koristi ulagačima.

Društvo je dan 31. prosinca 2010. godine izvršilo procjenu svoje financijske imovine raspoložive za prodaju i svelo je na fer vrijednost. Povećanje u iznosu 7.813 tisuća kuna (2009.: 3.634 tisuća kuna) je prikazano u revalorizacijskim rezervama (Bilješka 26).

BILJEŠKA 20a – FINANIJSKI INSTRUMENTI PO KATEGORIJAMA

Računovodstvene politike za financijske instrumente su primijenjene na sljedeće stavke:

Grupa

<i>(u tisućama kuna)</i>	Bilješka	Kreditni i potraživanja	Financijska imovina po fer vrijednosti u računu dobiti i gubitka	Financijska imovina raspoloživa za prodaju	Ukupno
31. prosinca 2010.					
Financijska imovina					
Potraživanja od kupaca	23	548.338			548.338
Potraživanja po ugovorima o izgradnji i jamstveni depoziti	23	221.498			221.498
Ostala potraživanja	23	55.948	-	-	55.948
Dani krediti i depoziti	21,23	216.566	-	-	216.566
Financijska imovina raspoloživa za prodaju (promjene kroz kapital)	19	-	-	82.150	82.150
Financijska imovina po fer vrijednosti u računu dobiti i gubitka	24	-	627	-	627
Novac i novčani ekvivalenti	25	99.413	-	-	99.413
Ukupno		1.141.763	627	82.150	1.224.540

<i>(u tisućama kuna)</i>	Bilješka	Ostale financijske obveze
31. prosinca 2010.		
Financijske obveze		
Posudbe	27	961.739
Financijski najam	27	76.161
Obveze prema dobavljačima	29	435.095
Ostale obveze	29	75.379
Ukupno		1.548.374

Financijski instrumenti ne uključuju poslovne odnose sa zaposlenima, potraživanja/obveze za doprinose, poreze i potraživanja/obveze za primljene predujmove.

BILJEŠKA 20a – FINANCIJSKI INSTRUMENTI PO KATEGORIJAMA (nastavak)

Grupa

<i>(u tisućama kuna)</i>	Bilješka	Kreditni i potraživanja	Financijska imovina po fer vrijednosti u računu dobiti i gubitka	Financijska imovina raspoloživa za prodaju	Ukupno
31. prosinca 2009.					
Financijska imovina					
Potraživanja od kupaca		634.535			634.535
Potraživanja po ugovorima o izgradnji i jamstveni depoziti		212.829			212.829
Ostala potraživanja	23	4.097	-	-	4.097
Dani krediti i depoziti	21,23	124.596	-	-	124.596
Financijska imovina raspoloživa za prodaju (promjene kroz kapital)	19	-	-	40.768	40.768
Financijska imovina po fer vrijednosti u računu dobiti i gubitka	24	-	534	-	534
Novac i novčani ekvivalenti	25	48.947	-	-	48.947
Ukupno		1.025.004	534	40.748	1.066.306

<i>(u tisućama kuna)</i>	Bilješka	Ostale financijske obveze
31. prosinca 2009.		
Financijske obveze		
Posudbe	27	560.590
Financijski najam	27	159.882
Obveze prema dobavljačima	29	660.357
Ostale obveze	29	108.094
Ukupno		1.488.923

BILJEŠKA 20 b – KREDITNA SPOSOBNOST FINANCIJSKE IMOVINE

Kreditna sposobnost nedospjele i neispravljene financijske imovine procjenjuje se na temelju povijesnih podataka.

<i>(u tisućama kuna)</i>	Dalekovod Grupa		Dalekovod d.d.	
	2010.	2009.	2010.	2009.
Potraživanja od kupaca – nedospjela i neispravljena				
Stari kupci koji plaćaju unutar dospijeca	24.534	112.543	23.465	106.936
Stari kupci koji plaćaju sa zakašnjenjem	160.810	163.007	153.793	187.026
	185.344	275.550	177.258	293.962

BILJEŠKA 20b – KREDITNA SPOSOBNOST FINACIJSKE IMOVINE (nastavak)

Grupa uglavnom deponira novac kod lokalnih banaka koje nemaju kreditnu ocjenu, a u većinskom su vlasništvu velikih bankovnih grupacija iz inozemstva.

Novac u banci i depoziti

<i>(u tisućama kuna)</i>	Dalekovod Grupa		Dalekovod d.d.	
	2010.	2009.	2010.	2009.
BBB -	32.714	13.387	14.652	12.233
Bez rejtinga	66.699	35.560	71.439	28.089
	99.413	48.947	86.091	40.322

BILJEŠKA 21 – ZAJMOVI I POTRAŽIVANJA

<i>(u tisućama kuna)</i>	Dalekovod Grupa		Dalekovod d.d.	
	2010.	2009.	2010.	2009.
Dugoročni depoziti	41	67	41	41
Dugoročni jamstveni depoziti	11.197	31.354	11.197	31.354
Potraživanja po danim dugoročnim kreditima:				
- krediti podružnicama	-	-	11.328	3.307
- robni kredit	1.127	1.422	1.127	1.422
- stambeni i ostali krediti zaposlenicima	3.953	3.522	3.797	3.291
- krediti drugim poduzećima	44.086	18.719	30.707	18.666
Ukupno dugoročni depoziti i dani krediti	60.404	55.084	58.197	58.081
Tekuće dospijeće dugoročnih kredita i depozita (bilješka 23)	(4.269)	(9.047)	(4.269)	(11.100)
Dani dugoročni krediti i depoziti	56.135	46.037	53.928	46.981

Depoziti

Depoziti su izraženi u kunama uz valutnu klauzulu (EURO).

Robni krediti

Robni krediti predstavljaju potraživanja od kupaca u Bosni i Hercegovini temeljem prodaje opreme i izvršenja usluga koja se pretvorena u kredit s rokom otplate do 2 godine uz kamatnu stopu od 4,5% godišnje.

BILJEŠKA 21 – ZAJMOVI I POTRAŽIVANJA (nastavak)**Stambeni krediti**

Prosječna efektivna kamatna stopa na stambene kredite je 6%, a otplaćuju se u roku od 2 do 25 godina kroz obustave iz plaća zaposlenika. Stambeni krediti izraženi su u kunama sa valutnom klauzulom (EURO).

Krediti podružnicama i povezanim stranama

Od ukupno danih dugoročnih kredita, najveći dio se odnosi na dan zajam društvu Velika Popina d.o.o. u lipnju 2010. godine do maksimalnog iznosa zaduženja od 11.400 tisuća eura, a koji je povlačen u tranšama u 2010. Na dan 31. prosinca 2010. godine iznos zajma je 7.299 tisuća kuna. Zajam je ugovoren u eurima na rok do 2020. godine uz otplatu u šestomjesečnim ratama i uz fiksnu kamatnu stopu od 7,39% godišnje.

Društvo je u listopadu 2008. godine dalo zajam Dalekovod TIM Topusko u ukupnom iznosu od 4.222 tisuća kuna na rok od 5 godina i kamatnu stopu 1mjesečni EURIBOR +2,5% godišnje. Stanje kredita na dan 31. prosinca 2010. godine iznosi 2.674 tisuća kuna (2009.: 3.307 tisuća kuna).

Krediti drugim trgovačkim društvima

Društvo je tijekom 2008. godini sklopilo Ugovor o pozajmici s TPN Sportski grad iz Splita prema kojem je dogovoren ukupan okvir pozajmice u iznosu 9.000 tisuća kuna, a vjerovnik je povukao 8.551 tisuća kuna. Pozajmica je plasirana uz eskontnu stopu koja je dan sklapanja ugovora iznosila 9% godišnje. Kredit dospijeva jednokratno 2028. godine, dok se kamate obračunavaju uz početak plaćanja 31. listopada 2010. godine.

U ožujku 2010. godine Društvo je sklopilo ugovor o davanju pozajmice društvu Chemo Invest d.o.o. u ukupnom iznosu od 21.773 tisuća kuna denominiranu u eurima na rok od 2 godine i kamatnu stopu od 4,5% godišnje. Stanje kredita na dan 31. prosinca 2010. godine iznosi 22.156 tisuća kuna.

Na dan 31. prosinca 2010. godine fer vrijednost dugoročnih kredita Grupe i Društva s fiksnom kamatnom stopom iznosi 29.866 tisuća kuna (2009.: 13.944 tisuća kuna) uz korištenu diskontnu stopu od 5,81% (2009. 5,37%).

BILJEŠKA 22 – ZALIHE

<i>(u tisućama kuna)</i>	Dalekovod Grupa		Dalekovod d.d.	
	2010.	2009.	2010.	2009.
Sirovine	100.739	120.310	79.572	94.978
Gotovi proizvodi, poluproizvodi i proizvodnja u tijeku	245.204	353.835	229.297	343.808
Rezervni dijelovi i sitni inventar	5.716	5.873	5.378	5.025
Trgovačka roba	2.628	2.694	520	903
	354.287	482.712	314.767	444.714

Ukupni troškovi izgradnje kao i priznati dobiti (umanjeno za priznate gubitke) za sve aktivne ugovore iznose 4.496.014 tisuća kuna (2009.: 4.034.438 tisuća kuna). Troškovi sirovina i materijala iskazani u računu dobiti i gubitka prikazani su u bilješki 7.

BILJEŠKA 23 – POTRAŽIVANJA OD KUPACA I OSTALA POTRAŽIVANJA

<i>(u tisućama kuna)</i>	Dalekovod Grupa		Dalekovod d.d.	
	2010.	2009.	2010.	2009.
Potraživanja od kupaca u zemlji	338.653	540.254	316.931	524.349
Potraživanja od kupaca u inozemstvu	226.253	106.774	222.248	113.258
Ispravak vrijednosti potraživanja od kupaca	(16.568)	(12.493)	(14.737)	(9.856)
	548.338	634.535	524.442	627.751
Potraživanja od kupaca za poslove po ugovorima	221.498	212.829	221.498	212.829
Jamstveni depoziti – kratkoročni dio	66.286	33.766	66.286	33.538
Tekuće dospjeće dugoročnih kredita (bilješka 21)	4.269	9.047	4.269	11.100
Dani krediti podružnici (bilješka 33)	-	-	30.685	3.307
Ostali kratkoročni krediti	89.876	35.746	89.876	35.746
Ostala potraživanja	58.890	6.927	30.327	3.874
Ispravak vrijednosti ostalih potraživanja	(2.830)	(2.830)	(2.830)	(2.830)
Ukupno financijska imovina	986.237	930.020	964.553	925.315
Dani predujmovi	9.608	14.146	9.531	14.066
Potraživanja od zaposlenih	2.607	2.471	1.150	966
Potraživanja za PDV	17.326	759	12.016	-
Plaćeni troškovi budućih razdoblja	10.307	13.196	4.365	11.387
Ukupno nefinancijska imovina	39.848	30.572	27.062	26.419
	1.026.175	960.592	991.615	951.734

Ostali kratkoročni krediti i kredit dan podružnicama odnose se najvećim dijelom na potraživanja od kupaca pretvorena u kredite i na kredite dane sportskim organizacijama zajedno s obračunatom kamatom po stopi od 3%-6% godišnje. Krediti su odobreni na razdoblje od 3 do 9 mjeseci, a osigurani su mjenicama i zadužnicama.

Predujmovi su odobreni dobavljačima za nabavku materijala i opreme, kao i za pružanje usluga projektiranja.

Na dan 31. prosinca 2010. godine, Grupa iskazuje potraživanja od kupaca koja su dospjela i nisu ispravljena u iznosu od 363.003 tisuća kuna (2009.: 358.985 tisuća kuna), dok Društvo iskazuje takvih potraživanja u iznosu 306.206 tisuća kuna (2009.: 333.789 tisuća kuna). Ona se uglavnom sastoje od potraživanja od kupaca u vlasništvu države koji plaćaju s određenim zakašnjenjem. Starost potraživanja temelji se na danima zakašnjenja poslije datuma dospijeca i prikazana su kako slijedi:

<i>(u tisućama kuna)</i>	Dalekovod Grupa		Dalekovod d.d.	
	2010.	2009.	2010.	2009.
Do 90 dana	168.389	166.526	98.373	150.697
Od 91 do 180 dana	94.170	93.126	41.219	88.904
Preko 180 dana	100.444	99.333	166.614	94.188
	363.003	358.985	306.206	333.789

BILJEŠKA 23 – POTRAŽIVANJA OD KUPACA I OSTALA POTRAŽIVANJA (nastavak)

Promjene na rezerviranjima za umanjenje vrijednosti potraživanja od kupaca i ostalih potraživanja su kako slijedi:

<i>(u tisućama kuna)</i>	Dalekovod Grupa		Dalekovod d.d.	
	2010.	2009.	2010.	2009.
Stanje 1. siječnja	15.323	10.503	12.686	9.915
Rezerviranja za umanjenje vrijednosti potraživanja od kupaca (bilješka 9)	5.148	5.109	5.148	3.060
Naplaćeni iznosi	(267)	-	(267)	-
Potraživanja isknjižena tijekom godine kao nenaplativa	(806)	(289)	-	(289)
Stanje 31. prosinca	19.398	15.323	17.567	12.686

Iskazani ispravak potraživanja odnosi se na potraživanja od kupaca i ostala potraživanja čije je dospjeće iznad 365 dana.

Knjigovodstvena vrijednost financijske imovine Grupe i Društva po valutama je kako slijedi:

<i>(u tisućama kuna)</i>	Dalekovod Grupa		Dalekovod d.d.	
	2010.	2009.	2010.	2009.
EURO	252.661	90.136	239.853	82.894
USD	10.852	33.420	10.852	15.440
Kuna	722.724	806.464	713.848	826.981
Ukupno	986.237	930.020	964.553	925.315

Maksimalna izloženost kreditnom riziku na dan izvještaja je knjigovodstvena vrijednost svake skupine spomenutih potraživanja. Grupa ili Društvo posjeduju instrumente osiguranja naplate.

Fer vrijednost potraživanja od kupaca ne razlikuje se značajno od njihove knjigovodstvene vrijednosti.

BILJEŠKE UZ FINACIJSKE IZVJEŠTAJE

ZA GODINU KOJA JE ZAVRŠILA 31. PROSINCA 2010.

BILJEŠKA 24 – FINACIJSKA IMOVINA PO FER VRIJEDNOSTI U RAČUNU DOBITI I GUBITKA

Tijekom 2010. godine, Grupa je ulagala u domaće novčane fondove. Na dan 31. prosinca 2010. godine fer vrijednost ove imovine u Grupi iznosi 627 tisuća kuna (2009.: 534 tisuća kuna), a u Društvu 27 tisuća kuna (2009.: 26 tisuća kuna). Društvo po svođenju imovine na fer vrijednost ostvarilo dobit od 1 tisuće kuna (2009.: dobit 2 tisuće kuna - bilješka 10).

BILJEŠKA 25 – NOVAC I NOVČANI EKVIVALENTI

<i>(u tisućama kuna)</i>	Dalekovod Grupa		Dalekovod d.d.	
	2010.	2009.	2010.	2009.
Novac u bankama i u blagajni u domaćoj valuti	40.243	14.188	36.879	12.756
Novac u bankama i u blagajni u stranoj valuti	41.570	34.250	31.612	27.536
Kratkoročni depozit kod banke	17.600	509	17.600	30
	99.413	48.947	86.091	40.322

Ovisno o dostupnosti novca Društvo plasira kratkoročne depozite (s rokovima naplate do tri mjeseca ili kraće) kod raznih banaka u svrhu ostvarivanja dodatnih prihoda od kamata.

Na dan 31. prosinca 2010. godine prosječna efektivna kamatna stopa po kratkoročnim depozitima kod banaka iznosila je 2,3% (2009.: 2,7%).

Novac i novčani ekvivalenti denominiran u valutama kako slijedi:

<i>(u tisućama kuna)</i>	Dalekovod Grupa		Dalekovod d.d.	
	2010.	2009.	2010.	2009.
EURO	32.593	13.575	23.232	9.389
USD	551	17.519	551	17.519
Ostale strane valute	8.426	3.156	7.829	628
Ukupno	41.570	34.250	31.612	27.536

BILJEŠKA 26 – DIONIČKA GLAVNICA

Dionički kapital

Na dan 31. prosinca 2010. godine dionički kapital Društva sastojao se od 2.293.812 redovnih upisanih dionica nominalne vrijednosti 100 kuna po dionici. Sve izdane dionice su plaćene u cijelosti.

Na dan 31. prosinca 2010. godine Društvo posjeduje 43.934 komada vlastitih dionica (2009.: 43.934).

Struktura dioničara na dan 31. prosinca:

	<u>2010.</u>	<u>2009.</u>
Fizičke osobe	61,32%	65,29%
CTG d.o.o.	-	15,37%
Banke	11,88%	11,96%
Curatus d.o.o.	9,97%	-
Fondovi	9,52%	3,36%
Vlastite dionice	1,92%	1,92%
Ostali	5,39%	2,10%
	<u>100,00%</u>	<u>100,00%</u>

Zakonske, statutarne i ostale rezerve

Sukladno hrvatskim zakonima, zakonska rezerva formira se kao najmanje 5% dobiti za godinu do trenutka kad ukupni iznos rezerve ne dostigne 5% dioničkog kapitala Društva. Zakonske rezerve nisu raspodjeljive.

Tijekom 2010. godine odlukom Skupštine i preraspodjelom dobiti statutarne rezerve su se povećale za 88.935 tisuća kuna (2009.: smanjile 1.598 tisuća kuna). Ostale rezerve sastoje se od rezervi nastalih rasporedom dobiti iz prethodnih razdoblja odlukom Skupštine i od rezervi za vlastite dionice. Tijekom 2010. godine ostale rezerve su dodatno povećane u iznosu 9.162 tisuće kuna, kao rezultat pripajanja društva Dalekovod ESOP d.o.o. društvu Dalekovod Professio d.o.o. Ostale rezerve i statutarne rezerve su raspodjeljive sukladno odlukama Skupštine.

Društvo je krajem 2009. godine na burzi otkupilo 5.191 vlastitih dionica ukupne vrijednosti 2.399 tisuća kuna za koje su sukladno hrvatskim zakonima izdvojene i rezerve za te dionice (u ranijim godinama 5.374 tisuće kuna).

Revalorizacijske rezerve

Na dan 31. prosinca 2010. godine Grupa i Društvo su izvršili procjenu fer vrijednost financijske imovine raspoložive za prodaju (dionice i udjele u investicijskom fondu – bilješka 19) te su sukladno računovodstvenoj politici izvršeno povećanje revalorizacijskih rezervi za 7.813 tisuće kuna (2009.:3.634 tisuće kuna).

BILJEŠKA 27 – POSUDBE

	Prosječna kamatna stopa	Dalekovod Grupa		Dalekovod d.d.	
		2010.	2009.	2010.	2009.
<i>(u tisućama kuna)</i>					
Dugoročne					
Krediti banaka	5,11%	355.491	33.256	265.320	3.116
Financijski najam /i/	6,80%	71.166	123.486	71.166	151.928
		426.657	156.742	336.486	155.044
Kratkoročne					
Krediti banaka	7,40%	449.742	374.796	437.786	336.307
Komercijalni zapisi	8,17%	156.506	152.538	156.506	152.538
Financijski najam	6,80%	4.995	36.396	4.800	7.935
		611.243	563.730	599.092	496.780
Ukupno posudbe		1.037.900	720.472	935.578	651.824

U cilju osiguranja redovne likvidnosti Društvo je provelo restrukturiranje dugoročnog duga po transakciji prodaje i povratnog najma (sale & leaseback). Sa najmodavcem su ugovoreni povoljniji uvjeti povrata ostatka duga, kojima je smanjen mjesečni anuitet, uslijed smanjenja ugovorene kamatne stope i utvrđivanja ostatka vrijednosti imovine iz predmetne transakcije. Diskontirana vrijednost pozitivnog utjecaja po novim ugovorenim uvjetima za povrat dugoročnog duga je iznad 10%. stoga je Grupa prestala priznavati postojeću obavezu za financijski najam (uključujući povezani odgođeni prihod) te je priznala novu obavezu za financijski najam u skladu sa neto sadašnjom vrijednošću budućih novčanih tokova prema izmijenjenom ugovoru o najmu.

Bruto obveze po financijskom najmu – minimalna plaćanja najma:

	2010.	2009.
<i>(u tisućama kuna)</i>		
Do 1 godine	4.995	36.377
Između 1 i 5 godina	48.940	141.963
Preko 5 godina	46.914	19.269
	100.849	197.609
Budući financijski troškovi po financijskom najmu	(24.688)	(37.727)
Sadašnja vrijednost obveza po financijskom najmu	76.161	159.882
Odgođeni prihod	-	77.388

Tijekom 2010. godine Društvo je izdalo komercijalne zapise u iznos od 156,5 milijuna kuna u apoenima od 1,00 kune, na rok od 364 dana od dana izdavanja uz prosječni nominalni prinos od 9,08% (2009: 9,46%) godišnje. Društvo je nakon datuma bilance u prvom tromjesečju 2011. godine izvršilo iskup 121,8 milijuna kuna komercijalnih zapisa.

Kreditni banaka su osigurani mjenicama i hipotekom na nekretninama, postrojenjima i opremi te ulaganjima u nekretnine (bilješka 16).

BILJEŠKA 27 – POSUDBE (nastavak)

Na dan 31. prosinca 2010. godine obveze za kamate po dugoročnim i kratkoročnim kreditima iznosile su 3.644 tisuće kuna (2009: 4.857 tisuća kuna), (bilješka 29).

Posudbe Grupe u iznosu od 683.755 tisuća kuna (2009.: 339.976 tisuća kuna) izložene su promjenama kamatne stope, budući da je ugovorna kamatna stopa promjenjiva. Ostale posudbe imaju fiksne kamatne stope i izložene su promjenama kamatne stope po dospijeću glavnice.

Izloženost posudbi promjenama kamatne stope na dan bilance je kako slijedi (preostale posudbe iskazane su po fiksnim stopama):

<i>(u tisućama kuna)</i>	Dalekovod Grupa		Dalekovod d.d.	
	2010.	2009.	2010.	2009.
1 mjesec	50.403	72.603	49.613	72.603
3 mjeseca	465.559	238.588	343.371	201.476
6 mjeseci	167.793	28.785	167.793	2.498
	683.755	339.976	560.777	276.577

Na dan 31. prosinca 2010. godine fer vrijednost dugoročnih posudbi Grupe s fiksnom kamatnom stopom iznosi 151.175 tisuća kuna (2009.: 9.463 tisuća kuna) koristeći diskontnu stopu 5,81% (2009.: 5,37%), dok je knjigovodstvena vrijednost kratkoročnih posudbi približno je jednaka fer vrijednosti jer su iskazane kamatne stope približne tekućim tržišnim kamatnim stopama.

Posudbe su denominirane u valutama kako slijedi:

	Dalekovod Grupa		Dalekovod d.d.	
	2010.	2009.	2010.	2009.
EUR	705.310	539.297	635.812	478.718
CHF	791	2.820	-	-
HRK	331.799	178.355	299.766	173.106
	1.037.900	720.472	935.578	651.824

Otplatni plan dugoročnih kredita je kako slijedi:

<i>(u tisućama kuna)</i>	Dalekovod Group		Dalekovod d.d.	
	2010	2009	2010	2009
Do 1 godine (tekuće dospijeće)	611.948	562.111	599.092	506.341
Između 1 i 5 godina	333.211	109.859	243.745	96.981
Preko 5 godina	92.741	48.502	92.741	48.502
	1.037.900	720.472	935.578	651.824

BILJEŠKE UZ FINACIJSKE IZVJEŠTAJE

ZA GODINU KOJA JE ZAVRŠILA 31. PROSINCA 2010.

BILJEŠKA 28 – ODGOĐENI PRIHODI

Kao, što je opisano u bilješki 27, u 2010. godini Društvo je s najmodavcem ugovorilo značajno povoljnije uvjete kreditiranja, te je otpustilo odgođene prihode u račun dobiti i gubitka u iznosu od 71.152 tisuća kuna (bilješka 6).

BILJEŠKA 29 – OBVEZE PREMA DOBAVLJAČIMA I OSTALE OBVEZE

(u tisućama kuna)	Dalekovod Grupa		Dalekovod d.d.	
	2010.	2009.	2010.	2009.
Obveze prema dobavljačima u zemlji	371.635	582.384	320.701	513.429
Obveze prema dobavljačima u inozemstvu	63.460	77.973	60.946	62.677
	435.095	660.357	381.647	576.106
Obveze za kamate	3.655	5.011	3.644	4.857
Obveze po mjenicama (i)	53.600	80.299	53.600	80.299
Dividende (bilješka 14)	1.900	1.900	1.900	1.900
Ugovorne obveze iz stjecanja (bilješka 31)	3.163	3.787	3.163	3.787
Ostale obračunate i druge obveze	14.961	17.774	11.396	16.580
Financijske obveze	512.374	769.128	455.350	683.529
Primljeni predujmovi za ugovore o izgradnji	130.331	23.488	130.331	23.488
Predujmovi	4.933	11.783	4.699	11.379
Plaće	6.600	13.661	3.388	10.256
Porezi i doprinosi	15.456	16.625	6.658	10.013
Obveze za porez na dodanu vrijednost	-	2.410	-	1.087
Odgođeni prihodi (Bilješka 28)	-	6.233	-	6.233
Nefinancijske obveze	157.320	74.200	145.076	62.456
	669.694	843.328	600.426	745.985

- (i) Obveze po mjenicama odnose se na financiranje uz diskont od 5% (2009.: 6%) s dospijecom početkom 2011. godine kada je obveza i podmirena.

Knjigovodstvena vrijednost obveza prema dobavljačima i ostalih obveza Grupe i Društva po valutama je kako slijedi:

(u tisućama kuna)	Dalekovod Grupa		Dalekovod d.d.	
	2010.	2009.	2010.	2009.
EURO	91.372	126.804	82.913	83.159
USD	1.450	23.640	1.450	17.660
Ostale strane valute	5.534	654	3.244	654
Kuna	571.338	692.230	512.820	644.512
Ukupno	669.694	843.328	600.427	745.985

BILJEŠKA 30 – REZERVIRANJA

Grupa

<i>(u tisućama kuna)</i>	Jubilarne nagrade	Otpremnine	Ukupno
Na dan 1. siječnja 2010.	5.396	3.080	8.476
Nova rezerviranja	651	190	841
Ukidanje rezerviranja	-	(230)	(230)
Iskorišteno tijekom razdoblja	(767)	(40)	(807)
Stanje 31. prosinca 2010.	5.280	3.000	8.280
Dugoročni dio	4.912	2.869	7.781
Kratkoročni dio	368	131	499

Društvo

<i>(u tisućama kuna)</i>	Jubilarne nagrade	Otpremnine	Ukupno
Na dan 1. siječnja 2010.	4.323	2.553	6.876
Nova rezerviranja	291	-	291
Ukidanje rezerviranja	-	(230)	(230)
Iskorišteno tijekom razdoblja	(647)	(8)	(655)
Stanje 31. prosinca 2010.	3.967	2.315	6.282
Dugoročni dio	3.676	2.207	5.883
Kratkoročni dio	291	108	399

Otpremnine za mirovine

Prema Kolektivnom ugovoru Grupa ima obvezu isplatiti otpremninu zaposleniku u trenutku njegova umirovljenja. Obveza se obračunava od strane neovisnih aktuara. Značajne pretpostavke koje je koristio aktuar su kako slijedi: godišnja stopa odlazaka zaposlenika od za Grupu 5,33%, a za Društvo 2,01% (2009.: Grupa 4,81%, Društvo 1,31%), diskontna stopa 6,6% godišnje (2009.: 6,2%); dob odlaska u mirovinu je određena za svakog zaposlenika posebno uzimajući u obzir njegovu sadašnju dob i ukupno ostvareni staž (u prosjeku dob umirovljenja za muškarce korištena u izračunu iznosi 62 godine, a za žene 58 godina).

BILJEŠKA 30 – REZERVIRANJA (nastavak)*Jubilarne nagrade*

Ovo rezerviranje odnosi se na procijenjena dugoročna primanja zaposlenih vezana za jubilarne nagrade kako je definirano u Kolektivnom ugovoru.

BILJEŠKA 31 – STJECANJE I OTUĐENJA*a) Stjecanje*

Društvo je u listopadu 2009. godine steklo 100 % udjela u društvu ELRA d.o.o. Vela Luka. Stečeno društvo doprinijelo je konsolidiranom rezultatu za godinu koja je završila 31. prosinca 2009. prihodom u iznosu od 2.471 tisuća kuna i gubitkom za godinu u iznosu od 734 tisuće kuna. Da je Društvo stečeno na dan 1. siječnja 2009. godine, konsolidirani prihod za godinu koja je završila 31. prosinca 2009. bio bi 9.460 tisuća kuna veći, dok bi dobit prije poreza bila 1.548 tisuća kuna manja od ostvarene. Stečeno društvo preimenovalo se Dalekovod EMU specijalizirano za prodaju mjernih uređaja na srednjem i visokom naponu.

Detalji neto imovine i goodwilla su kako slijedi:

Trošak stjecanja	10.000
Fer vrijednost neto stečene imovine	<u>(8.787)</u>
Goodwill	1.213

Imovina i obveze na dan 30. rujna 2009. godine proizašle iz stjecanja su kako slijedi:

<i>(u tisućama kuna)</i>	Knjigovodstvena vrijednost	Fer vrijednost
Novac	10	10
Materijalna imovina	1.121	7.758
Zalihe	5.800	5.800
Potraživanja od kupaca i ostala potraživanja	7.036	7.036
Obveze prema dobavljačima i ostale obveze	(3.944)	(3.944)
Posudbe	<u>(7.873)</u>	<u>(7.873)</u>
Neto stečena imovina	2.150	8.787
Goodwill		<u>1.213</u>
Trošak stjecanja plaćen u gotovini		10.000
Stečeni novac i novčani ekvivalenti		<u>(10)</u>
		<u>(3.787)</u>
Gotovina korištena u stjecanju		6.203

BILJEŠKA 31 – STJECANJE I OTUĐENJA (nastavak)

a) Stjecanje (nastavak)

Fer vrijednost neto stečene imovine utvrđena je na konačnoj procjeni stečene imovine i obveza. Društvo nije uplatilo cjelokupnu ugovorenu cijenu od 10.000 tisuća kuna, već je dio u iznosu 3.163 tisuća kuna (2009.:3.787 tisuća kuna - bilješka 29) zadržalo kao osiguranje dok bivši vlasnik ne razriješi imovinsko-pravni status nekretnina. Rok za razrješenje imovinsko-pravnog statusa je 2011. godina. Goodwill je pripisiv sinergiji očekivanoj od distribucijskih linija stečenog društva.

b) Otudjenja

Društvo je početkom 2010. godine sporazumno prepustilo kontrolu nad podružnicom Unidal d.o.o. Vinkovci gdje drugi vlasnik iz Slovenije dokapitalizacijom u većem iznosu od Društva preuzeo kontrolu. Ulaganje se nakon te transakcije iskazuje u kao ulaganje u pridružena društva.

Do trenutka gubitka kontrole podružnica je utjecala na konsolidirani rezultat prihodom u iznosu 11.695 tisuća kuna i gubitkom u iznosu 741 tisuća kuna gubitka.

Na datum gubitka kontrole stanje imovina i obveza je kako slijedi:

<i>(u tisućama kuna)</i>	Knjigovodstvena vrijednost
Novac	246
Materijalna imovina	56.486
Potraživanja od kupaca i ostala potraživanja	12.585
Obveze prema dobavljačima i ostale obveze	(48.269)
Manjinski interes	(7.037)
Fer vrijednost ulaganja	<u>(16.185)</u>
Učinak gubitka kontrole	(2.174)

BILJEŠKE UZ FINACIJSKE IZVJEŠTAJE

ZA GODINU KOJA JE ZAVRŠILA 31. PROSINCA 2010.

BILJEŠKA 32 – NOVČANI TOK GENERIRAN IZ POSLOVANJA

<i>(u tisućama kuna)</i>	Bilješka	Dalekovod Grupa		Dalekovod d.d.	
		2010.	2009.	2010.	2009.
Dobit prije oporezivanja		4.678	110.854	5.412	111.513
Usklađenja za:					
Amortizacija	15,16,17	56.017	59.272	51.498	51.930
Nerealizirane tečajne razlike		2.655	(2.044)	4.995	438
Rashodovanje nekretnina, postrojenja i opreme	16	-	1.737	-	1.862
Umanjenje vrijednosti potraživanja od kupaca i kredita	9	5.148	5.109	5.148	3.060
Umanjenje vrijednosti zaliha	9	95	707	95	185
Umanjenje vrijednosti ulaganja u podružnice	18	-	-	-	2.597
Rezerviranje za dugoročna primanja zaposlenih -neto	30	(196)	1.287	(594)	(313)
Gubitak/(dobit) od prodaje nekretnina, postrojenja i opreme		(700)	887	(463)	1.014
Dobici od svodenja na fer vrijednost	10	(1)	(2)	(1)	(2)
Prihodi od kamata	6	(8.202)	(22.580)	(8.816)	(22.288)
Rashodi od kamata	11	61.597	74.270	60.430	70.692
Otpust odgođenih prihoda	10	(71.152)	-	(71.152)	-
Ostalo		(2.174)	-	-	-
		43.087	118.643	41.140	109.175
Promjene na obrtnom kapitalu:					
Potraživanja od kupaca i ostalih potraživanja		(41.007)	149.966	(8.022)	138.693
Zaliha		128.330	267.750	129.852	246.763
Obveza prema dobavljačima i ostalih obveza		(102.072)	(196.215)	(144.323)	(278.632)
Neto novčani tok (korišten u /generiran iz poslovanja)		33.016	450.998	24.059	327.512

Prodaja nekretnina, postrojenja i opreme u novčanom toku sastoji se od sljedećeg:

<i>(u tisućama kuna)</i>	Dalekovod Grupa		Dalekovod d.d.	
	2010.	2009.	2010.	2009.
Neto knjigovodstvena vrijednost	134	1.737	134	1.862
Neto (gubitak)/dobit od prodaje nekretnina, postrojenja i opreme (bilješka 10)	700	(887)	463	(1.014)
Primici od prodaje nekretnina, postrojenja i opreme	834	850	597	848

BILJEŠKA 33 – TRANSAKCIJE S POVEZANIM STRANAMA

Strane se smatraju povezanim ako jedna strana ima sposobnost kontrole nad drugom stranom, ako je pod zajedničkom kontrolom ili ima značajan utjecaj na poslovanje druge strane.

U okviru osnovne djelatnosti Društvo obavlja poslove s povezanim stranama, koji uključuju kupnju robe i usluga, te kreditne odnose. Priroda usluga s povezanim stranama temelji se na uobičajenim komercijalnim uvjetima. Osim podružnica koje su prikazane u bilješki 18, povezane strane Društva su Uprava i izvršni direktori Društva. Društvo nema krajnjeg vlasnika.

Stanja na kraju godine koja su rezultat transakcija Društva s podružnicama su kako slijedi:

Prihodi i rashodi

	<u>2010.</u>	<u>2009.</u>
	<i>(u tisućama kuna)</i>	
Prihodi od prodaje	95.853	234.779
Prihodi od najma	641	24.692
	<u>96.494</u>	<u>259.471</u>
Troškovi materijala i usluga	51.902	129.485
Usluge	12.525	65.539
Ostali poslovni rashodi	3.722	13.434
	<u>68.149</u>	<u>208.458</u>

Stanja na kraju godine koja su rezultat transakcija Društva s podružnicama su kako slijedi:

Potraživanja, obveze i krediti

	<u>2010.</u>	<u>2009.</u>
	<i>(u tisućama kuna)</i>	
Potraživanja od kupaca	70.695	72.716
Ostala potraživanja	-	96
Dani kratkoročni krediti	30.685	3.307
	<u>101.380</u>	<u>76.119</u>
Obveze prema dobavljačima	<u>20.086</u>	<u>72.812</u>

Stanja na kraju godine koja su rezultat transakcija Društva s pridruženim društvima su kako slijedi:

	<u>2010.</u>	<u>2009.</u>
	<i>(u tisućama kuna)</i>	
Prihodi od kamata	659	570
Troškovi usluga	7.868	10.733
Potraživanja	3.380	6.540
Obveze	2.325	1.038

BILJEŠKE UZ FINANIJSKE IZVJEŠTAJE

ZA GODINU KOJA JE ZAVRŠILA 31. PROSINCA 2010.

BILJEŠKA 33 – TRANSAKCIJE S POVEZANIM STRANAMA

Stanja na kraju godine koja su rezultat transakcija s menadžmentom su kako slijedi:

(u tisućama kuna)	Dalekovod Grupa		Dalekovod d.d.	
	2010.	2009.	2010.	2009.
Prihodi i rashodi				
Plaće	7.780	10.634	6.641	8.417
Doprinosi za mirovinsko osiguranje	2.357	5.581	2.013	4.310
Ostali doprinosi	1.650	2.256	1.409	1.786
	<u>11.787</u>	<u>18.471</u>	<u>10.063</u>	<u>14.513</u>
Prihodi od kamata	55	42	44	31
Dani krediti				
Stambeni krediti	1.355	1.025	1.090	725

Stambeni krediti su odobreni na rok od 10 – 25 godina po kamatnim stopama od 3 – 4% godišnje.

BILJEŠKA 34 – POTENCIJALNE I PREUZETE OBVEZE

Na dan 31. prosinca 2010. godine Grupa ima sklopljene ugovore čije je izvršenje počelo ali nije dovršeno. Troškovi koji tek trebaju nastati po ovim ugovorima procijenjeni su na iznos od 2.516.167 tisuća kuna (2009.: 3.430.790 tisuća kuna). Za sve izvršene radove Grupa garantira rokove i kvalitetu izvedbe.

Tijekom redovnog poslovanja, Grupa je imala nekoliko sudskih sporova, bilo kao tužitelj ili kao tuženik. Prema mišljenju Uprave i pravnog savjetnika, ti sudski sporovi neće rezultirati značajnim gubicima.

BILJEŠKA 35 – DOGAĐAJI NAKON DATUMA BILANCE

Društvo je tijekom 2010 godine započelo proces restrukturiranja kako bi osiguralo dugoročnu stabilnost poslovanja i rast profitabilnosti. Troškovi restrukturiranja najvećim dijelom trebali bi opteretiti 2011. godinu, ali i sa mogućim utjecajem i na 2012. godinu.

U procesu restrukturiranja i sa ciljem oporavka financijske pozicije Društva Uprava namjerava u predstojećem razdoblju poduzeti sljedeće mjere:

- reorganizacija poslovnih procesa na razini Grupe
- značajno smanjenje fiksnih troškova i jediničnog troška proizvodnje
- napuštanje i dezinvesticija sporednih djelatnosti i projekata
- restrukturiranje bilance s ciljem značajnog povećanja dugoročnih izvora, te smanjenja troška dužničkog kapitala.
- ulaganje u projekte sa stabilnim novčanim tokom, uključujući vjetroelektrane i ostale projekte vezane uz obnovljive izvore energije
- razmatranje povećanja kapitala Društva kroz kombinaciju privatne ponude dionica na Zagrebačkoj burzi, ugovaranja Equity Credit Line-a (ECL) sa vodećim svjetskim fondovima kao i potencijalno izdanje novih dionica na stranom tržištu kapitala.
- Društvo je nakon datuma bilance u prvom tromjesečju 2011. godine izvršilo iskup 121,8 milijuna kuna komercijalnih zapisa.