


# IZVJEŠĆE UPRAVE O POSLOVANJU I - XII 2019

Uprava:

Hrvoje Kekez



## Sadržaj

I	IZVJEŠĆE UPRAVE.....	2
1.	Uvod .....	2
1.1.	Opće informacije o Društvu i grupaciji .....	2
1.2.	Uprava .....	2
1.3.	Nadzorni odbor.....	3
1.4.	Temeljni kapital i vlasnička struktura Đuro Đaković Grupe d.d. ....	3
2.	Opis proizvoda i usluga.....	6
2.1.	Obrana .....	6
2.2.	Transport .....	6
2.3.	Industrija i energetika.....	6
3.	Poslovanje grupacije Đuro Đaković I - XII 2019. godine .....	8
4.	Značajni događaji u IV kvartalu 2019. godine.....	11
5.	Značajni događaji nakon kraja IV kvartala .....	15
6.	Dionica .....	18
7.	Očekivanja u 2020. godini .....	19
8.	Ostalo.....	21
8.1.	Razvoj proizvoda i proizvodnje.....	21
8.2.	Izloženost rizicima i upravljanje rizicima .....	21
8.3.	Zaposlenici .....	21
8.4.	Kvaliteta, okoliš, zdravlje i sigurnost, energija .....	21
II	ANALIZA REZULTATA POSLOVANJA ĐURO ĐAKOVIĆ GRUPE d.d. I POVEZANIH DRUŠTAVA U SASTAVU GRUPACIJE ĐĐ .....	22
1.	Ključni pokazatelji.....	22
2.	Struktura prihoda .....	26
3.	Novčani tijek .....	29
4.	Imovina .....	29
5.	Ljudski potencijali .....	30
6.	Bilješke.....	31
6.1.	Račun dobiti i gubitka .....	31
6.1.1.	Račun dobiti i gubitka Đuro Đaković Grupe d.d. ....	31
6.1.2.	Prihodi .....	31
6.1.3.	Rashodi .....	32
6.1.4.	Račun dobiti i gubitka grupacije Đuro Đaković.....	32
6.1.5.	Prihodi .....	33
6.1.6.	Rashodi .....	33
6.2.	Bilanca .....	34
6.2.1.	Bilanca Đuro Đaković Grupa d.d. ....	34
6.2.2.	Bilanca grupacije Đuro Đaković .....	36

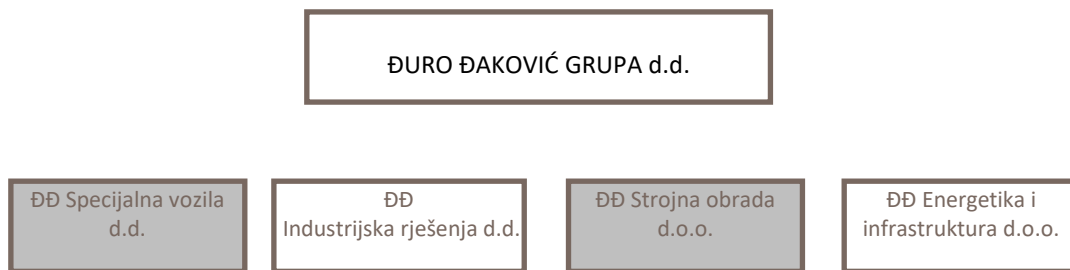
# I IZVJEŠĆE UPRAVE

## 1. Uvod

### 1.1. Opće informacije o Društvu i grupaciji

Društvo Đuro Đaković Grupa d.d. kao Matica ima 4 društava u kojima ima prevladavajući utjecaj (više od 50% glasova na Glavnoj skupštini). Pored toga Matica ima manjinski udio u dva društva.

Grupacija Đuro Đaković



Društva unutar grupacije su pravno samostalna, a Matica ih nadzire sukladno Zakonu o trgovački društvima.

### 1.2. Uprava

Odlukom Nadzornog odbora od 22.12.2017. godine Upravu Đuro Đaković Grupe d.d. od datuma 01.01.2018. godine do datuma 30.10.2019. godine čine:

Marko Bogdanović	Predsjednik Uprave
Slaven Posavac	Član Uprave

Od dana 31.10.2019. godine ostavkom Predsjednika Uprave, Upravu Đuro Đaković Grupe d.d. čini:

Slaven Posavac	Član Uprave
----------------	-------------

### 1.3. Nadzorni odbor

Prema statutu Nadzorni odbor se sastoji od sedam članova. Pet članova se izabire na Glavnoj skupštini, jednog člana imenuje Centar za restrukturiranje i prodaju (CERP), a drugi se imenuje sukladno Zakonu o radu. Temeljem odredbi Zakona o trgovačkim društvima i Statuta Đuro Đaković Grupe d.d. Glavna skupština donosi odluke o izboru i opozivu Nadzornog odbora.

Nakon Glavne skupštine Društva održane 28.12.2018. godine Nadzorni odbor ima slijedeći sastav:

Igor Žonja	predsjednik Nadzornog odbora
Ivo Šulenta	član
Petar Mišević	član
Vlatko Cvrtila	član
Miroslav Karamarković	član
Ružica Horvat	članica
Blaženka Luketić	članica

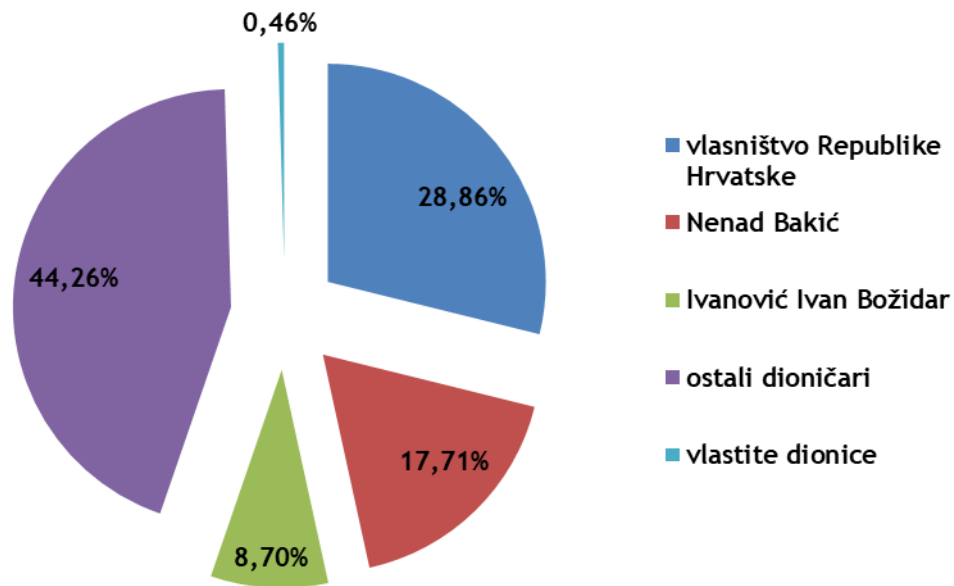
Dana 31.12.2019. godine predsjednik Nadzornog odbora Đuro Đaković Grupe d.d. gđin. Igor Žonja podnio je ostavku na svoju dužnost.

### 1.4. Temeljni kapital i vlasnička struktura Đuro Đaković Grupe d.d.

Temeljni kapital društva iznosi 203.064.600,00 kuna i sastoji se od 10.153.230 redovnih dionice nominalne vrijednosti 20,00 kuna. Svaka dionica nosi ista prava. Pravo glasa obuhvaća sve dioničare Društva na način da je broj glasova koji im pripadaju u Glavnoj skupštini jednak broju njihovih dionica.

**Vlasnička struktura Đuro Đaković Grupe d.d. na dan 31.12.2019. godine**

<b>Rb.</b>	<b>Dioničar</b>	<b>Broj dionica</b>	<b>Kapital</b>	<b>% učešća u kapitalu</b>
1	2	3	4	5
1.	BAKIĆ NENAD (1/1)	1.798.419	35.968.380	17,71
2.	CERP (0/1) / REPUBLIKA HRVATSKA (1/1)	1.444.037	28.880.740	14,22
3.	IVANOVIĆ IVAN BOŽIDAR (1/1)	883.589	17.671.780	8,70
4.	HPB D.D. (0/1) / REPUBLIKA HRVATSKA (1/1)	821.748	16.434.960	8,09
5.	ADDIKO BANK D.D./ PBZ CO OMF - KATEGORIJA B (1/1)	660.202	13.204.040	6,50
6.	CERP (0/1) / HZMO (1/1)	660.000	13.200.000	6,50
7.	INTERKAPITAL VRIJEDNOSNI PAPIRI D.O.O./ZBIRNI SKRBNIČKI RAČUN ZA DF	100.000	2.000.000	0,98
8.	ADDIKO BANK D.D./KLIJENT 2	73.511	1.470.220	0,72
9.	ZAG-VET D.O.O. (1/1)	51.240	1.024.800	0,50
10	ĐURO ĐAKOVIĆ GRUPA D.D. (1/1)	46.855	937.100	0,46
11	BEGIĆ DRAGO (1/1)	45.000	900.000	0,44
12	ERSTE & STEIERMARKISCHE BANK D.D./ZBIRNI SKRBNIČKI RAČUN ZA DOMAĆE FIZIČKE OSOBE	43.094	861.880	0,42
13	Mali dioničari (ostali)	3.525.535	70.510.700	34,72
	<b>UKUPNO</b>	<b>10.153.230</b>	<b>203.064.600</b>	<b>100,00</b>

**Struktura vlasništva Đuro Đaković Grupe d.d.:**

Na dan 31.12.2019. godine u dioničkoj knjizi Đuro Đaković Grupe d.d. upisano je ukupno 6.195 dioničara što je 35 dioničara manje negoli 31.12.2018. godine.

**Društva u većinskom vlasništvu Đuro Đaković Grupe d.d.:**

u kunama

Red. broj	DRUŠTVO	Upisani kapital	Upisani kapital Matice	% vlasništva Matice
1	2	3	4	5
1.	ĐĐ Industrijska rješenja d.d.	190.453.800	189.517.500	99,51%
2.	ĐĐ Specijalna vozila d.d.	170.351.200	170.086.800	99,84%
3.	ĐĐ Strojna obrada d.o.o.	11.624.000	11.624.000	100,00%
4.	ĐĐ Energetika i infrastruktura d.o.o.	31.728.000	30.952.200	97,55%
<b>UKUPNO:</b>		<b>404.157.000</b>	<b>402.180.500</b>	<b>99,51%</b>

## 2. Opis proizvoda i usluga

Grupaciju Đuro Đaković karakterizira raznovrsni industrijski portfelj koji grupacija plasira putem poslovnih tržišnih segmenata Obrane, Transporta te Industrije i energetike.

### 2.1. Obrana

Poslovni segment Obrana je glavni hrvatski dobavljač tenkova i borbenih vozila, kao i pružatelj pune podrške tijekom životnog ciklusa i svih razina održavanja za proizvode iz svog portfelja.

Proizvodi i usluge

- proizvodnja oklopnih modularnih vozila BOV 8x8, s otvorenom arhitekturom, prilagođenom specifičnim zahtjevima kupaca, uključujući i integraciju sustava naoružanja i pripadajuće posebne opreme odabrane od strane kupca;
- održavanje vozila BOV 8x8,
- razvoj, proizvodnja i/ili integracija novih, NATO interoperabilnih sustava nove generacije projektiranih za poboljšanje postojećih M-84/T-72 tenkova i/ili integraciju novih tenkova

### 2.2. Transport

Proizvodi i usluge

- proizvodnja teretnih vagona za različite vrste roba. Tvrtka koristi suvremene metode projektiranja i osposobljena je za samostalan razvoj novih tipova vagona, uključujući i sposobnost prilagodbe postojećih vagona specifičnim zahtjevima kupaca (custom-design).
- usluge servisa i održavanja teretnih vagona, kao i proizvodnju komponenti za vagone.

### 2.3. Industrija i energetika

Industrija i energetika nudi i izvodi inženjerske usluge: planiranje, projektiranje i upravljanje projektima, nabavu, izgradnju i puštanje u pogon postrojenja, održavanje i servis, kao i izradu i montažu dijelova i komponenti. Nudimo usluge i izvodimo radove u područjima:

- Industrijska postrojenja za naftu i plin
- Kemijska i petrokemijska industrija
- Energetska postrojenja
- Prehrambena industrija
- Cementna industrija
- Metalurgija

Osim navedenog, grupacija Đuro Đaković je sudjelovao na značajnom broju projekata u Hrvatskoj u smislu izgradnje, pružanja usluga i održavanja metalnih mosnih konstrukcija, vijadukata i nadvožnjaka, a razvojem petrokemijske industrije, tvrtka je sudjelovala u izgradnji petrokemijskih postrojenja u regiji jugoistočne Europe (Sisak, Rijeka, Bosanski Brod).

Danas Đuro Đaković pruža usluge instalacije nove opreme u rafinerijama nafte, kao i rekonstrukciju postojećih postrojenja.

Proizvodi i usluge

- usluge izgradnje i montaže elektrana, petrokemijskih i industrijskih postrojenja,
- izgradnja metalnih mostova, čeličnih konstrukcija te visokogradnje (vijadukti, nadvožnjaci i slično) i pripadajuće infrastrukture.



### 3. Poslovanje grupacije Đuro Đaković I - XII 2019. godine

Grupacija Đuro Đaković je u razdoblju I - XII 2019. godine poslovala sa ukupnim gubitkom u visini 112,5 milijuna kuna. Od ukupnog rezultata na dobit od prekinutog poslovanja odnosi se 1,7 milijuna kuna, gubitak u redovnom poslovanju društva ĐĐ Specijalna vozila d.d. 86,2 milijuna kuna dok je u redovnom poslovanju ostalih društava ostvaren gubitak od 28 milijuna kuna.

Ostvaren je negativan EBITDA u visini od 74,8 milijuna kuna što je smanjenje u odnosu na isto razdoblje prethodne godine za 94,4 milijuna kuna. Istodobno su ostvareni poslovni prihodi u visini od 278,7 milijuna kuna te izvoz u visini od 191,8 milijuna kuna što čini 71,8% poslovnog prihoda.

Pregled ostvarenih rezultata po društvima:

Društvo	KONSOLIDIRANO OSTVARENO 01. - 12./2019.			
	Prihod	Rashod	EBITDA	Dobit
ĐURO ĐAKOVIĆ Energetika i infrastruktura d.o.o.	29.934.727	32.682.746	-732.714	-2.748.019
ĐURO ĐAKOVIĆ Grupa d.d.	25.545.244	47.224.336	-6.986.217	-21.679.092
ĐURO ĐAKOVIĆ Industrijska rješenja d.d.	3.206.352	23.042.942	-16.152.175	-19.836.590
ĐURO ĐAKOVIĆ Specijalna vozila d.d.	206.790.229	292.971.119	-69.113.724	-86.180.890
ĐURO ĐAKOVIĆ Strojna obrada d.o.o.	42.825.203	42.456.554	2.194.579	368.649
<b>Ukupno konsolidirano:</b>	<b>280.919.881</b>	<b>393.460.991</b>	<b>-74.806.578</b>	<b>-112.541.110</b>
Gubitak prekinutog poslovanja				1.661.612
<b>UKUPNI KONSOLIDIRANI REZULTAT</b>	<b>280.919.881</b>	<b>393.460.991</b>	<b>-74.806.578</b>	<b>-110.879.498</b>

*Napomena: radi vrijednosnih usklađenja potraživanja unutar Grupacije konsolidirani rezultat značajno odstupa od zbroja pojedinačnih rezultata Društava Grupacije*

Problemi koji su pratili poslovanje u 2019. godini eskalirali su tijekom četvrtog kvartala.

Gubitak povjerenja vjerovnika u poslovanje Grupacije uzrokovao je izostanak, kako potrebnih isporuka dobavljača, tako i potporu daljnjem financiranju proizvodnje od strane financijskih institucija. Dva društva unutar Grupacije (ĐĐ Strojna obrada d.o.o. i ĐĐ Energetika i infrastruktura d.o.o.) su uspjela nastaviti stabilno poslovanje iskorištavanjem unutarnjih rezervi. Preostala društva Grupacije (ĐĐ Specijalna vozila d.d., ĐĐ Industrijska rješenja d.d. i ĐĐ Grupa d.d.) su neko vrijeme crpila unutrašnje rezerve za držanje minimalne razine proizvodnje, no

nakon iscrpljenja i tih rezervi došlo je, prvo do kašnjenja isplate plaća, zatim do štrajka zaposlenih pa zatim i do blokade poslovnih računa.

S obzirom da ova tri društva nisu bila u stanju izvršavati normalne isporuke roba i usluga, došlo je do drastičnog povećanja gubitaka, poglavito u društvo ĐĐ Specijalna vozila d.d. koje je u četvrtom kvartalu bilježilo mjesečne gubitke od 19 milijuna kuna, odnosno gubitak od 57 milijuna kuna, promatrano samo četvrti kvartal. Dio tih gubitaka, u visini od 12 milijuna kuna, su rezervacije za penale kupaca i usklađenja vrijednosti zaliha, no zbog prečestih zastoja u proizvodnji, kašnjenja isporuka i izostanka prihoda, Društvo nije bilo u stanju pokrivati kako direktne tako i indirektno mjesečne troškove. Posljedica svega navedenog je i zaliha teretnih vagona u visokoj fazi gotovosti koje društvo nije moglo isporučiti radi nemogućnosti nabave dijelova potrebnih za dovršenje proizvodnje. Ukupan prihod Društva u četvrtom kvartalu iznosio je 29,7 milijuna kuna što zajedno sa prihodom od 18 milijuna kuna iz trećeg kvartala daje rezultat koji čini poslovanje potpuno neodrživim.

Društvo ĐĐ Industrijska rješenja d.d. je tijekom ove godine provodilo odluku o napuštanju proizvodnje teške opreme te je sukladno tome ostvarilo gubitke u poslovanju u visini od 19,9 milijuna kuna. Dio gubitaka se odnosi na tzv. one-off troškove rezervacija i vrijednosnog usklađivanja imovine (radi se o 8,8 milijuna kuna gubitaka), no i dalje društvo posluje negativno radi preniske razine ugovorenosti. Dovršetak većih projekata te nepostojanje novih ugovora razlog su lošeg rezultata. Društvo je krajem godine pokrenulo postupak predstečajne nagodbe te je ista početkom 2020. godine i otvorena. Ovisno o odlukama koje će biti donesene u postupku nagodbe, ovisit će i daljnje sudbina, odnosno obujam i način poslovanja ovoga Društva.

S obzirom da su ĐĐ Industrijska rješenja d.d. donijela Odluku o prestanku proizvodnje u dijelu hala koje su u vlasništvu ĐĐ Grupe d.d., ova imovina je ponuđena na prodaju te bi eventualni uspjeh prodaje mogao donijeti određenu likvidnost u Grupaciju.

Društvo ĐĐ Grupa d.d. je također završilo godinu sa velikim gubitkom. Veći dio gubitka odnosi se na rezervacije za izdana jamstva prema društvu ĐĐ Industrijska rješenja d.d. koje je u predstečajnoj nagodbi i nema utjecaj na konsolidirani rezultat Grupacije (10,6 milijuna kuna), a dio se odnosi na knjigovodstveni gubitak ostvaren prodajom imovine (1,8 milijuna kuna).

Ipak i bez toga rezultat bi bio negativan, a razlozi tome su nedovoljna visina ugovorenih poslova za pokriće troškova koju ostvaruje ĐĐ Grupa d.d. radi velike vrijednosti imovine koju ima u vlasništvu (gubitak od oko 5,5 milijuna kuna, a samo godišnja amortizacija iznosi 10,7 milijuna kuna) i visoki financijski troškovi radi kredita koje je ĐĐ Grupa d.d. ugovarala kao podršku proizvodnji u članicama Grupacije (neto financijski gubitak iznosi 3,9 milijuna kuna).

Društvo ĐĐ Energetika i infrastruktura d.o.o. ima stabilno poslovanje, a gubitak je zabilježilo isključivo radi vrijednosnog usklađenja potraživanja od društva ĐĐ Industrijska rješenja d.d. (6,9 milijuna kuna rezervacija).

Društvo ĐĐ Strojna obrada d.o.o. je uspjela održati stabilnost svoga poslovanja obzirom na uvjete poslovanja u cijeloj Grupaciji.

Uvjeti neodrživosti daljnjeg poslovanja te realna prijetnja stečajem, odnosno nemogućnost financijskog praćenja proizvodnje te nedostatak vlastitog kapitala, uzrok su ostavke prvo predsjednika Uprave ĐĐ Grupe d.d., zatim i cijele Uprave ĐĐ Specijalnih vozila d.d. te predsjednika Nadzornog odbora ĐĐ Grupe d.d. Društvo ĐĐ Grupa d.d. se obratilo Vladi RH kao dioničaru sa zahtjevom za potporu sukladno Smjernicama Europske komisije o državnim potporama za sanaciju i restrukturiranje nefinancijskih poduzetnika u teškoćama (2014/C249/01).

Početak 2020. godine izabran je novi predsjednik Uprave, Vlada RH je donijela odluku o davanju državnog jamstva za kreditno zaduženje u visini od 300 milijuna kuna za deblokadu računa i pokretanje proizvodnje. Provedbom Odluke Vlade RH društva ĐĐ Grupa d.d. i ĐĐ Specijalna vozila d.d. deblokirala su početkom 2020. godine svoje račune i isplatila zaostale plaće, dok je društvo ĐĐ Industrijska rješenja d.d. Odlukom Trgovačkog suda o otvaranju postupka predstečajne nagodbe nastavilo svoj proces restrukturiranja . Nakon toga član Uprave ĐĐ Grupa d.d. je podnio ostavku.

Prema činjenicama koje su prethodno izložene jasno je da mjere restrukturiranja koje su Društva Grupacije provodila od 2014. godine nisu imale uspjeh te da je opstojnost cijele Grupacije bila ugrožena. Sada pred Grupacijom Đuro Đaković predstoji težak postupak izrade i provedbe novog cjelokupnog programa restrukturiranja koji prethodno moraju odobriti nadležna tijela Europske komisije. Program mora sadržavati mjere i odluke koje trebaju dovesti do održivog poslovanja Grupacije na srednji rok (tri do pet godina). U suprotnom vjerojatan scenarij je gašenja većih dijelova proizvodnje, gubitak najveće dijela radnih mjesta i imovine.

Uspjeh programa trebao bi značiti osiguranje dugoročne održivosti i stabilnog razvoja cijele Grupacije.

#### 4. Značajni događaji u IV kvartalu 2019. godine

- **23.10.2019.** Priopćenje Uprave društva:

Ovim putem izvještavamo investicijsku javnost da Izdavatelj, kao i dva od četiri njegova povezana društva, po dospijeću nisu uspjela isplatiti plaću radnicima za rujan 2019. godine, i to zbog nedostatka financijskih sredstava na računima poslodavaca. U navedenim društvima trenutno su u tijeku postupci Zakonom i Kolektivnim ugovorom predviđeni za ovakve situacije. Ni jedno od društava koja nisu isplatila plaću nema blokiran račun te poslodavci intenzivno poduzimaju niz aktivnosti kako bi u što skorijem roku ispunili obvezu isplate plaće.

Problem s likvidnošću, uslijed kojeg je došlo do nemogućnosti isplate plaća, uzrokovan je nedostatkom adekvatnog financiranja proizvodnje. Grupacija navedeni problem pokušava riješiti kroz intenzivne pregovore s potencijalnim kreditorima kao i kroz plan daljnjeg restrukturiranja.

- **28.10.2019.** Informacija o promjenama u glasačkim pravima:

Sukladno članku 472. Zakona o tržištu kapitala izvještavamo Vas da je društvo ĐURO ĐAKOVIĆ Grupa d.d., Mile Budaka 1, Slavonski Brod, dana 25.10.2019. godine zaprimilo obavijest dioničara Ivan Božidara Ivanovića, London, Engleska, o stjecanju dionica Društva, čime nas je navedeni dioničar obavijestio da je dana 23.10.2019. godine prešao prag od 5% glasačkih prava u izdavatelju ĐURO ĐAKOVIĆ Grupa d.d. i to neposredno preknjižbom dionica sa zastupničkog računa CERP (0/1) REPUBLIKA HRVATSKA (1/1) broj 9379460, a temeljem Zaključka Centra za restrukturiranje o prodaju, KLASA: UP/I-942-05/18-01/7, URBROJ: 360-04-0202/03-2019-14 od 09.01.2019. godine.

Navedenim stjecanjem stekao je 883.589 dionica, koje predstavljaju 8,70% glasačkih prava kod Izdavatelja.

Nakon tog stjecanja navedeni dioničar u svom vlasništvu ima ukupno 883.589 dionica, što predstavlja 8,70% glasačkih prava kod Izdavatelja.

- **29.10.2019.** Informacija o promjenama u glasačkim pravima:

Sukladno članku 472. Zakona o tržištu kapitala izvještavamo Vas da je društvo ĐURO ĐAKOVIĆ Grupa d.d., Mile Budaka 1, Slavonski Brod (dalje u tekstu: Izdavatelj), dana 28.10.2019. godine zaprimilo obavijest Centra za restrukturiranje i prodaju, Zagreb (dalje u tekstu: CERP), kao imatelja dionica i zakonskog zastupnika imatelja dionica REPUBLIKE HRVATSKE i HRVATSKOG ZAVODA ZA MIROVINSKO OSIGURANJE o padu glasačkih prava kod Izdavatelja.

Temeljem čl. 13.st.2. Zakona o naknadi za imovinu oduzetu za vrijeme jugoslavenske komunističke vladavine i čl. 22. st. 2. alineja 3. i čl. 67. Zakona o upravljanju državnom imovinom, CERP je kao zakonski zastupnik REPUBLIKE HRVATSKE, prenio ovlašteniku naknade Ivanu Božidaru Ivanoviću bez naknade 883.589 dionica Izdavatelja, što predstavlja 8,79% od ukupnog broja glasačkih prava Izdavatelja.

Slijedom navedenog, izdavanjem Zaključka kojim se utvrđuje visina naknade za imovinu oduzetu za vrijeme jugoslavenske komunističke vladavine i prenose dionice bez naknade, REPUBLIKA HRVATSKA je dana 23.10.2019. godine otpustila ukupno 883.589 dionica Izdavatelja, što predstavlja 8,79% od ukupnog broja glasačkih prava Izdavatelja i time pala ispod praga od 25% glasačkih prava Izdavatelja.

Nakon otpuštanja dionica, na dan 28.10.2019. godine, REPUBLIKA HRVATSKA ima 2.279.413 dionica Izdavatelja, što predstavlja 22,45% ukupnog broja glasačkih prava u Izdavatelju, od čega se 1.457.665 dionica vodi na zastupničkom računu CERP (0/1) / REPUBLIKA HRVATSKA (1/1), a 821.748 dionica se vodi na računu posebnog založnog prava HPB (0/1) / REPUBLIKA HRVATSKA (1/1) u informacijskom sustavu SREDIŠNJEG KLIRINŠKOG DEPOZITARNOG DRUŠTVA d.d.

HRVATSKI ZAVOD ZA MIROVINSKO OSIGURANJE ima 660.000 dionica Izdavatelja, što predstavlja 6,50% ukupnog broja glasačkih prava u Izdavatelju, a CERP ima 4.351 dionica Izdavatelja, što predstavlja 0,04% ukupnog broja glasačkih prava u Izdavatelju.

• **30.10.2019.** Ostavka Predsjednika Uprave Društva:

Ovim putem obavještavamo investicijsku javnost da je predsjednik Uprave Društva Đuro Đaković Grupe d.d., g. Marko Bogdanović, dana 30.10.2019. godine podnio ostavku na navedenu dužnost. Dana ostavka stupa na snagu istoga dana.

U obrazloženju dane ostavke predsjednik Uprave istaknuo je da se Đuro Đaković Grupacija nalazi u nezavidnoj situaciji uslijed dva ključna problema:

1. nemogućnost financijskog praćenja proizvodnje vagona za izvoz i
2. nedostatak vlastitog kapitala u Društvu.

Navodi da je provedeno gotovo kompletno poslovno restrukturiranje i trenutno grupacija Đuro Đaković posluje samo u održivim programima, dok su svi neperspektivni ugašeni. Svi postojeći ugovoreni poslovi u segmentu proizvodnje vagona u cijelosti su namijenjeni izvozu i pokrivaju zaposlenost proizvodnje za razdoblje do 2021. godine, a definiran je i smjer u ostalim programima. Međutim, smatra da unatoč naporima Uprave i ostvarenom napretku u poslovnim rezultatima daljnje poboljšanje nije moguće bez provođenja cjelovitog financijskog restrukturiranja s naglaskom na jačanje kapitala Grupacije. Djelomično financijsko restrukturiranje grupacije započelo je odobrenjem kredita od 95 milijuna kuna od strane HBOR-a krajem 2018. godine, ali je otežano prestankom financiranja vagonске proizvodnje. Financiranje proizvodnje vagona za izvoz Uprava je

pokušala riješiti dogovorom s bankama, pri čemu su iste tražile dodatne kolaterale od RH. Konačni model restrukturiranja smatra mogućim provesti sukladno Smjernicama Europske komisije o državnim potporama za restrukturiranje nefinancijskih poduzetnika u teškoćama.

- **30.10.2019.** Obavijest o blokadi računa

Ovim putem izvještavamo investicijsku javnost da su računi Đuro Đaković Grupe d.d., kao i računi njenih povezanih društava Đuro Đaković Specijalnih vozila d.d. te Đuro Đaković Industrijskih rješenja d.d. danas blokirani. Uprave svih navedenih društava intenzivno pregovaraju s vjerovnicima u cilju deblokade računa.

- **08.11.2019.** Obavijest o deblokadi računa

Ovim putem izvještavamo investicijsku javnost da je račun Đuro Đaković Grupe d.d. danas deblokiran.

- **12.11.2019.** Priopćenje društva Đuro Đaković Grupa d.d.

Nastavno na priopćenje Izdavatelja od dana 23.10.2019. godine, ovim putem izvještavamo investicijsku javnost da su Izdavatelj, kao i sva njegova povezana društva, isplatila plaću radnicima za rujan 2019. godine te slijedom navedenog radnici redovno nastavljaju s radom.

- **14.11.2019.** Obavijest o blokadi računa

Ovim putem izvještavamo investicijsku javnost da su poslovni računi Đuro Đaković Grupe d.d. danas blokirani.

- **25.11.2019.** Ostavka Uprave Đuro Đaković Specijalna vozila d.d.

Ovim putem obavještavamo investicijsku javnost da je Uprava društva Đuro Đaković Specijalna vozila d.d. (dalje u tekstu: ĐĐSV), g. Bartol Jerković, predsjednik Uprave i g. Darko Grbac, član Uprave, dana 25. studenog 2019. godine podnijela ostavke na navedene dužnosti, a koje stupaju na snagu 12. prosinca 2019. godine.

U obrazloženju, Uprava je u bitnome navela sljedeće:

1) Nakon što je utvrđen problem s izostankom nastavka financiranja proizvodnje vagona, uslijed čega je Društvo došlo u tešku situaciju u realizaciji aktivnih ugovora, Uprava je odmah po događaju pokušala naći novo rješenje za osiguranje kreditnog okvira za samoodrživo financiranje proizvodnje koja je ugovorena i koja osigurava punu zaposlenost u narednih 18 mjeseci.

2) Suočena s izostankom generalnog rješenja financiranja aktivne i ugovorene proizvodnje, Uprava je u rujnu razradila nekoliko modela za među-financiranje dovršetka preko 100 vagona u visokim fazama proizvodnje, s povratom kredita za među-financiranje do kraja 2019. godine, kao premoštenje do realizacije kreditnog okvira.

3) Niti nakon višemjesečnih intenzivnih aktivnosti nije pronađeno odgovarajuće rješenje, a Društvo je po prvi puta nakon 15 godina došlo u situaciju da ne može isplatiti plaću te da ima blokirane poslovne račune. Istovremeno, Društvo postaje sve izloženije odlasku radnika, ne samo deficitarnih proizvodnih struka nego i inženjerskog te upravljačkog osoblja, uz stalno prisutnu opasnost od raskidanja ugovora od strane prvorazrednih kupaca iz EU zemalja.

4) Ocjenjujući da je Društvo u vrlo kritičnoj situaciji koju ova Uprava ne može sama riješiti, a ne želeći biti preprekom za bilo koji daljnji proces preustroja, Uprava je donijela odluku o ostavci.

Nadzorni odbor Društva će do 12. prosinca 2019. godine imenovati novu upravu Društva.

- **13.12.2019.** Obavijest o imenovanju nove Uprave Đuro Đaković Specijalna vozila d.d.

Ovim putem obavještavamo investicijsku javnost da je danas, na mandat od šest mjeseci, imenovana nova Uprava društva Đuro Đaković Specijalna vozila d.d., društva u većinskom vlasništvu Đuro Đaković Grupe d.d., i to u sastavu:

- Danijel Marić, predsjednik Uprave
- Goran Matanić, član Uprave
- Mato Kokanović, član Uprave.

- **16.12.2019.** Obavijest o ostavci predsjednika Nadzornog odbora Đuro Đaković Grupe d.d.

Ovim putem obavještavamo investicijsku javnost da je Društvo danas zaprimilo ostavku predsjednika Nadzornog odbora, gospodina Igora Žonje iz Zagreba, koja stupa na snagu 31.12.2019. godine.

- **20.12.2019.** Poziv na Glavnu skupštinu

Na temelju članka 56. Statuta ĐURO ĐAKOVIĆ Grupa d.d. te Odluke Uprave Društva o sazivanju Glavne skupštine od 20.12.2019. godine, a u svezi s člankom 277. Zakona o trgovačkim društvima, Uprava Društva objavljuje poziv za:

#### GLAVNU SKUPŠTINU

ĐURO ĐAKOVIĆ GRUPA d.d., Slavonski Brod, Dr. Mile Budaka 1  
za 28. siječnja 2020. u 13,00 sati

Za Glavnu skupštinu predlaže se slijedeći Dnevni red:

1. Izvješće Uprave o aktualnom stanju u Društvu i grupaciji Đuro Đaković.

- **27.12.2019.** Prijedlog otvaranja predstečajnog postupka Đuro Đaković Industrijska rješenja d.d.

Sukladno odredbama Zakona o tržištu kapitala obavještavamo investicijsku javnost da je društvo Đuro Đaković Industrijska rješenja d.d., društvo u većinskom vlasništvu Đuro Đaković Grupe d.d., u skladu s odredbama Stečajnog zakona, dana 27.12.2019. godine podnijelo Trgovačkom sudu u Osijeku, Stalna služba u Slavonskom Brodu prijedlog za otvaranjem predstečajnog postupka.

Ostala društva Grupacije Đuro Đaković nemaju namjeru podnošenja prijedloga za otvaranjem predstečajnog postupka.

## 5. Značajni događaji nakon kraja IV kvartala

- **07.01.2020.** Imenovanje predsjednika Uprave društva Đuro Đaković Grupa d.d.

Ovim putem obavještavamo investicijsku javnost da je dana 4. siječnja 2020. godine, g. Hrvoje Kekez, univ.spec.oec. dipl.ing.str., iz Slavenskog Broda, imenovan predsjednikom Uprave društva Đuro Đaković Grupa d.d. na mandat od šest mjeseci, i to od 7. siječnja 2020. godine do 7. srpnja 2020. godine.

Slijedom navedenog, od 7. siječnja 2020. godine Upravu Društva čine g. Hrvoje Kekez, predsjednik Uprave te g. Slaven Posavac, član Uprave.

- **16.01.2020.** Odluka Vlade Republike Hrvatske

Ovim putem obavještavamo investicijsku javnost da je Vlada Republike Hrvatske na svojoj 202. sjednici održanoj 16.01.2020. godine donijela Odluku o davanju državnog jamstva u korist Hrvatske banke za obnovu i razvitak i/ili drugih poslovnih banaka u zemlji i/ili inozemstvu za kreditno zaduženje i/ili financijski okvir za likvidnost društvima Đuro Đaković Grupa d.d., Slavonski Brod, Đuro Đaković Specijalna vozila d.d. Slavonski Brod i Đuro Đaković Industrijska rješenja d.d., Slavonski Brod.



- **21.01.2020.** Obavijest o ostavci člana Uprave društva

Ovim putem obavještavamo investicijsku javnost da je član Uprave Društva Đuro Đaković Grupe d.d., g. Slaven Posavac, dana 21.1.2020. godine podnio ostavku na navedenu dužnost, koja stupa na snagu 31.1.2020.godine.

Član Uprave istaknuo je da istu podnosi iz osobnih razloga obrazlažući kako slijedi: „...istu podnosim u ovom trenutku, kada smatram da smo ishodili temelj za nastavak redovnog poslovanja Društva te početak stvaranja njegove dugoročne stabilnosti, u vidu Odluke Vlade RH o izdavanju jamstva za kreditno zaduženje grupacije Đuro Đaković. Vjerujem da smo uspjeli okupiti snagu vlasničke i upravljačke strukture oko zajedničkog interesa - dobrobiti Društva te da će isto, uz puno truda, rezultirati pozitivnim ishodom za Društvo, čemu ću i dalje osobno pridonositi koliko god to budem mogao.“

Od dana 31.1.2020. godine, Društvo nastavlja funkcionirati pod vodstvom predsjednika Uprave, g. Hrvoja Kekeza.

- **24.01.2020.** Obavijest o potpisu Ugovora o okvirnom kreditu

Ovim putem izvještavamo investicijsku javnost da je, nastavno na Odluku Vlade RH o davanju državnog jamstva u korist Hrvatske banke za obnovu i razvitak i/ili drugih poslovnih banaka u zemlji i/ili inozemstvu za kreditno zaduženje i/ili financijski okvir za likvidnost društvima Đuro Đaković Grupa d.d., Slavonski Brod, Đuro Đaković Specijalna vozila d.d. Slavonski Brod i Đuro Đaković Industrijska rješenja d.d., Slavonski Brod od 16. siječnja 2020. godine, dana 23. siječnja 2020. godine, Đuro Đaković Grupa d.d. zajedno s društvima Đuro Đaković Specijalna vozila d.d. i Đuro Đaković Industrijska rješenja d.d. zaključila s Hrvatskom poštanskom bankom d.d., Okvirni ugovor za kredite u ukupnom iznosu do 150.000.000,00 kn.

- **28.01.2020.** Odluke Glavne skupštine

Ovim putem obavještavamo investicijsku javnost da je dana 28. siječnja 2020. godine održana Glavna skupština društva Đuro Đaković Grupa d.d. Sukladno dnevnom redu Glavne skupštine, uprava je u usmenom obliku podnijela Izvješće o aktualnom stanju u društvu Đuro Đaković Grupa d.d. i grupaciji Đuro Đaković. Prisutni dioničari, nakon rasprave, podneseno izvješće primili su na znanje.

- **30.01.2020.** Otvoren predstečajni postupak društva ĐĐ Industrijska rješenja d.d.

Ovim putem obavještavamo investicijsku javnost da je dana 30. siječnja 2020. godine otvoren predstečajni postupak nad društvom ĐURO ĐAKOVIĆ Industrijska rješenja d.d., Slavonski Brod, koji se vodi pod poslovnim brojem St-858/2019 kod Trgovačkog suda u Osijeku Stalna služba u Slavanskom Brodu.

- **31.01.2020.** Obavijest o deblokadi računa društva ĐĐ Specijalna vozila d.d.

Ovim putem obavještavamo investicijsku javnost da su dana 31. siječnja 2020. godine deblokirani poslovni računi društva ĐURO ĐAKOVIĆ Specijalna vozila d.d., Slavonski Brod.

- **06.02.2020.** Informacija o promjenama u glasačkim pravima

Sukladno članku 472. Zakona o tržištu kapitala izvještavamo Vas da je društvo ĐURO ĐAKOVIĆ Grupa d.d., Mile Budaka 1, Slavonski Brod (dalje u tekstu: Izdavatelj), zaprimilo obavijest dioničara CROATIA OSIGURANJE obvezni mirovinski fond kategorije B o promjenama u glasačkim pravima u Izdavatelju, čime nas je navedeni dioničar obavijestio da je dana 4. veljače 2020. godine pao ispod praga od 5% glasačkih prava u Izdavatelju i to temeljem prodaje dionica.

Navedenom prodajom otpustio je 25.303 dionice, koje predstavljaju 0,25% glasačkih prava kod Izdavatelja.

Nakon predmetnog otpuštanja dionica navedeni dioničar u svom vlasništvu ima 483.777 dionica, što predstavlja 4,76% glasačkih prava kod Izdavatelja.

- **06.02.2020.** Obavijest o deblokadi računa ĐĐ Grupa d.d.

Ovim putem obavještavamo investicijsku javnost da su dana 6. veljače 2020. godine deblokirani poslovni računi društva ĐURO ĐAKOVIĆ Grupa d.d., Slavonski Brod.

## 6. Dionica

Dionice Đuro Đaković Grupe d.d. (oznaka DDJH-R-A) su izlistane na Zagrebačkoj Burzi (ZSE) te se njima trguje u sklopu redovnog prometa. Trenutno kotira 10.153.230 dionica nominalne vrijednosti 20,00 kuna kojima se trguje.

Trgovanje dionicama DDJH-R-A u četvrtom kvartalu 2019. godine karakterizira daljnje povećanje volumena trgovanja, povećanje broja transakcija, ali i pad prosječne cijene trgovanja u odnosu na prethodna razdoblja. Za pretpostaviti je da je razlog ovome je eskalacija problema u poslovanju u četvrtom kvartalu 2019. godine.

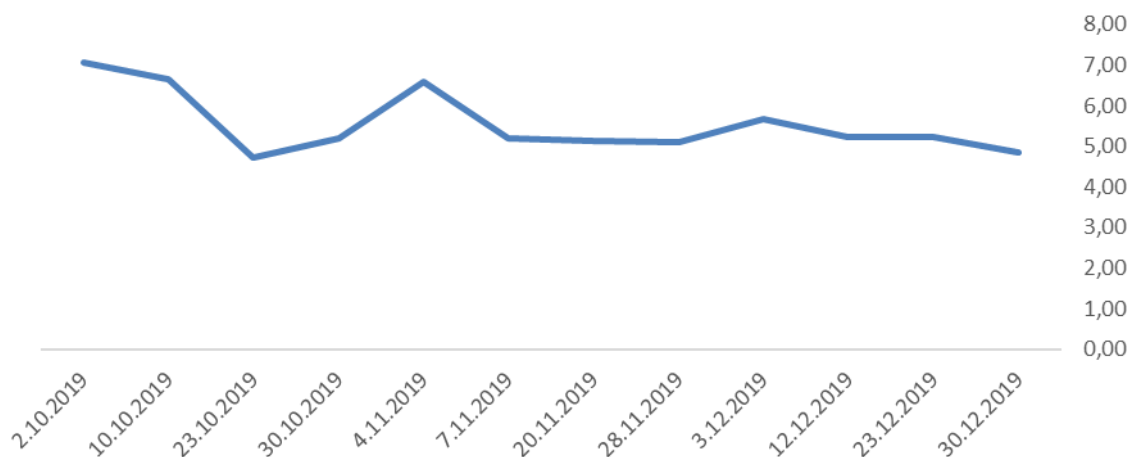
Ukupno količina prodanih dionica bila je 1.624.435 dionica koje su postigle ukupan promet od 8.895.213 kuna što je značajno povećanje u odnosu na treći kvartal 2019. godine. Povećana je količina prometovanih dionica za više od deset puta, dok je ostvaren promet veći za 7,6 milijuna kuna što je povećanje prometa za više od šest puta nego u trećem kvartalu.

Prosječna cijena trgovanja bila je 5,48 kn. što je za 2,96 kuna manje nego u prethodnom kvartalu (smanjenje za 35%).

Najviša prosječna cijena je postignuta je 01.10. i bila je 7,12 kuna, dok je najniža prosječna cijena zabilježena 26.11. i iznosila je 4,59 kuna.

Dionica je IV kvartal i 2019. godinu zaključila sa prosječnom cijenom od 4,84 kune.

*Kretanje cijene dionice*



## 7. Očekivanja u 2020. godini

Odluke koje je donijela Vlada RH tijekom siječnja 2020. godine donijele su mogućnost sanacije i novog razvoja Grupacije Đuro Đaković. S obzirom da, temeljem Smjernica Europske komisije o državnim potporama za sanaciju i restrukturiranje nefinancijskih poduzetnika u teškoćama (2014/C249/01) Grupacija Đuro Đaković ima obvezu izrade programa restrukturiranja u narednih šest mjeseci sa ciljem dokazivanja kako opstojnosti tako i dugoročnog razvoja, jasno je da je 2020. godina ključna za cjelokupnu Grupaciju.

Temelji za početak procesa su postojanje tržišta za proizvode Grupacije. Tržišna situacija je dobra u segmentu Transporta te postoji optimalna količina potpisanih ugovora te su pregovori o potpisivanju novih u tijeku. Očekuje se optimalna popunjenost tijekom cijele godine.

Segment Obrane ima djelomičnu popunjenosti obzirom na potpisane ugovora sa MORH-om za revizije, modernizacije i održavanje postojeće opreme, te manji dio ugovora sa strateškim partnerima Patria-om i Konsberg-om za izvozna tržišta. U ovome segmentu postoje velika očekivanja temeljena na pregovorima koji su u odmaklim fazama, a kojih su naznake djelomično dostupne u javnim medijima. Ukoliko bi ishodi pregovora bili pozitivni, veličine potencijalnih poslova u Obrani bi u potpunosti popunile kapacitete proizvodnje te donijele prijeko potrebne ugovore sa većom dodanom vrijednosti za cijelu Grupaciju.

Segment Industrije i energetike ima dvojake rezultate. Tržište i proizvodi koje ima društvo ĐĐ Strojna obrada d.o.o. ima stabilan rast i siguran plasman, proizvodnju i solidnu profitabilnost. Ovdje se očekuje optimalna popunjenost kapaciteta kroz cijelu godinu. Društvo ĐĐ Industrijska rješenja d.d. je u postupku predstečajne nagodbe. Tijekom i nakon provedbe postupka društvo bi se trebalo baviti samo vođenjem projekata i inženjeringom, a trenutno nema dovoljno ugovora potrebnih za minimum opstojnosti. U ovom društvu se očekuju rezultati u kratkom roku ili će moguća posljedica biti stečaj društva.

Društvo ĐĐ Energetika i infrastruktura d.o.o. ima stabilno poslovanje i jedinu moguću ugrozu mogu činiti problemi sa naplatom isporučenih dobara i usluga, no tu nema naznaka bilo kakvih problema.

Društvo ĐĐ Grupa d.d. u 2020. godini očekuje vjerojatna redefinicija uloge unutar sustava. Tijekom postupka restrukturiranja biti će odlučeno u kojem smjeru će se ovo društvo razvijati.

Na dan 31.12.2019. godine ima ukupno 541 milijun kuna ugovorenih poslova. Tablica kako slijedi:

### UGOVORENOST POSLOVA NA 31.12.2019.

u kn

Redni broj	Segment tržišta	Investitor/Projekt	Ostatak vrijednosti ugovora
1.*	OBRANA*	vojni program*	195.000.000
2.	Patria, Konsberg, Denel Land System	Vojni program izvoz	1.000.000
3.	GATX	Shimmns vagon	43.379.000
4.	Ermewa	Shimmns vagon	37.911.000
5.	Swietelski	SLNPS vagon	24.474.000
6.	Euaipol	Shimmns vagon	43.497.000
7.	MORH	Revizija tenka	900.000
8.	Ermewa	Shimmns vagon	137.000.000
9.	INA	Platforming 2 postrojenja	1.424.000
10.	INA	Kolone	5.300.000
11.	ĐĐ Montaža (Bilfinger)	PC reaktor	1.077.000
12.	ĐĐ Strojna obrada	manji ugovori	25.000.000
13.	ĐĐ Energetika i infrastruktura	manji ugovori	25.000.000
<b>UKUPNO UGOVORENO</b>			<b>540.962.000</b>

\*ugovor sklopljen 2016. godine no još nije krenula realizacija

Program restrukturiranja, s obzirom da ima dobru tržišnu bazu (proizvodi imaju prođu na tržištu, te zadovoljavajuće tržišne cijene), treba dati i smjernice za promjene u načinu proizvodnje (što treba dovesti do prestanka proizvodnje sa gubicima - prvenstveno se ovo odnosi na proizvodnju teretnih vagona), načinu financiranja (potreba za većim stupnjem vlastitog financiranja - pronalazak strateškog partnera ili prodaja dijela imovine ili društava), optimizaciju radne snage, te promjene u sustavu upravljanja (redefiniranje uloge ĐĐ Grupa d.d.).

Ovaj program prema pravilima Europske komisije mora dokazati dugoročnu opravdanost sredstava potpore koje je odobrila Vlada RH ili će opstojnost Grupacije Đuro Đaković biti upitna tako da provedba mjera koje su nabrojane trebaju dovesti do značajnog poboljšanja operativnih rezultata grupacije (bolji EBITDA, u prvom redu), te do daljnjeg jačanja radnog kapitala i likvidnosti, te posljedično održivog dugoročnog razvoja Grupacije.

## **8. Ostalo**

### **8.1. Razvoj proizvoda i proizvodnje**

Sastavni dio dugoročne poslovne politike grupacije Đuro Đaković je razvoj i/ili usvajanje novih proizvoda nastalih kao rezultat vlastitog razvoja ili suradnjom s partnerima kao i usvajanje novih tehnologija u procesu proizvodnje.

### **8.2. Izloženost rizicima i upravljanje rizicima**

Društvo prati rizike povezane s valutnim, kamatnim, kreditnim i rizikom likvidnosti i nastoji umanjiti njihov potencijalni utjecaj na financijsku izloženost društva.

Temeljem trenutnog sustava upravljanja grupacijom, kontroliraju se bitni rizici u realizaciji ugovora u pojedinim društvima, a posebno troškovi po osnovi troškova materijala i opreme, te troškova vanjskih usluga.

Društvo koristi hipoteke, zadužnice i druge financijske instrumente osiguranja koji su značajni za procjenu rizika.

### **8.3. Zaposlenici**

Na dan 31.12.2019. godine u društvima grupacije Đuro Đaković bilo je zaposleno ukupno 794 radnika.

### **8.4. Kvaliteta, okoliš, zdravlje i sigurnost, energija**

Stalnu brigu posvećujemo unapređenju kvalitete naših proizvoda, zadovoljstvu kupaca i svih zainteresiranih strana, zaštiti okoliša, zdravlja i sigurnosti na radu, potrošnji energenata.

Potvrda tome su certifikati sustava upravljanja (prema EN ISO 9001, EN ISO 14001, BS OHSAS 18001 i ISO 50001) koje posjeduju Društva u grupaciji ĐĐ. Društva također posjeduju i potrebne specijalističke certifikate za procese kojima se bave i koje je u njihovom poslu potrebno imati, te za proizvode za koje to tržište zahtjeva.

## II ANALIZA REZULTATA POSLOVANJA ĐURO ĐAKOVIĆ GRUPE d.d. I POVEZANIH DRUŠTAVA U SASTAVU GRUPACIJE ĐĐ

### 1. Ključni pokazatelji

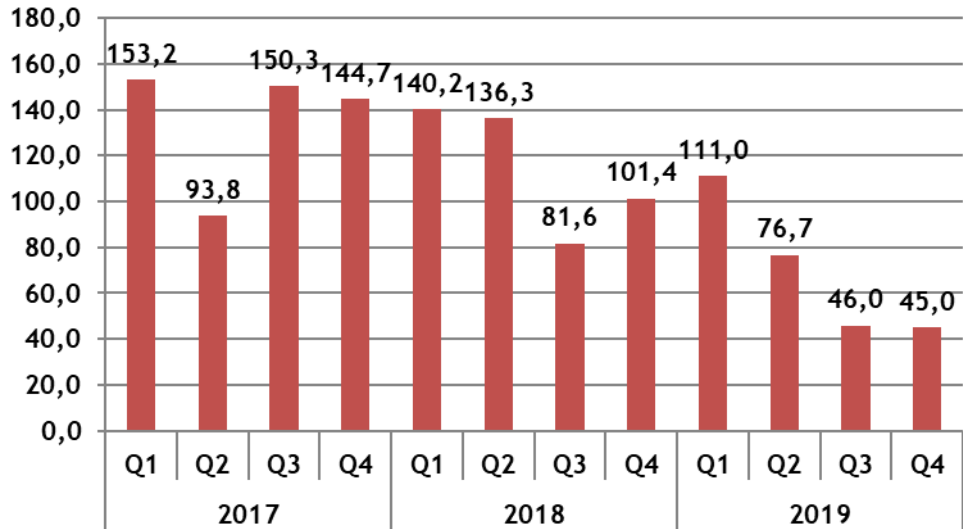
Grupacija Đuro Đaković je u razdoblju I - XII 2019. godine ostvarila ukupni prihod od 280,9 milijuna kuna, poslovni prihod od 278,7 milijuna kuna te gubitak iz poslovanja od 112,5 milijuna kuna prije oporezivanja. Istovremeno je ostvaren i negativan EBITDA u visini od 74,8 milijuna kuna, što čini EBITDA maržu od -26,84% te negativnu maržu dobiti -42,1%.

#### KLJUČNI POKAZATELJI I - XII 2019.

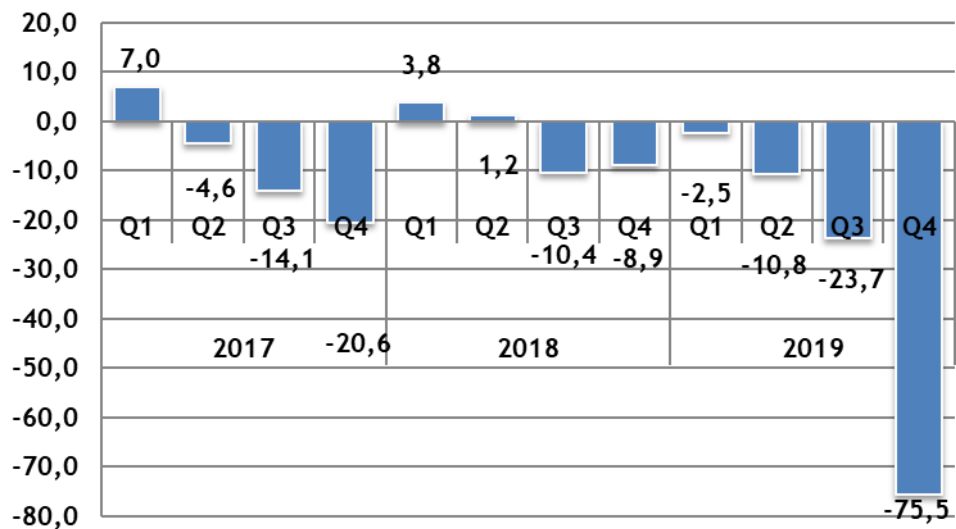
- Ostvaren gubitak u poslovanju u visini 112,5 milijuna kuna (-42,1% marža dobiti)
- EBITDA negativna 74,8 milijuna kuna - EBITDA marža -26,84%
- EBITDA u 2019. lošiji u odnosu na isto razdoblje prethodne godinu za 94,4 milijuna kuna. Razlozi smanjenja EBITDA:
  - gubici ostvareni u ĐĐ Specijalna vozila d.d. ostvareni u segmentu Transporta
  - nedostatak projekata u segmentu Industrije i energetike
- Smanjenje poslovnih prihoda (smanjenje za 39,4%). Ostvareno 180,9 milijuna kuna manje poslovnih prihoda u odnosu na 2018. Osnovni razlog smanjenja prihoda kašnjenja isporuka u segmentu Transporta radi nedostatka financiranja, napuštanje dijela djelatnosti (proizvodnja teške opreme) i smanjenje prihoda u segmentima Industrija i energetika
- Smanjenje prihoda od izvoza u 2019. za 104,7 milijuna kuna (smanjenje 35,3%).
- Udio izvoza od 68,8% u ukupnom poslovnom prihodu - izvoz glavni izvor prihoda Grupacije Đuro Đaković
- Izvori financiranja nepovoljni - neto kapital negativan 57,5 milijuna kuna, nema vlastitog kapitala u (vlastita sredstva negativna -10,5%).
- Pogoršanje radnog kapitala - neto radni kapital negativan, pogoršanje u odnosu na I - XII 2018. za 98,6 milijuna kuna – posljedica zastoja u proizvodnji
- Ugovorenost poslova i dalje na zadovoljavajućoj razini - 541 milijuna kuna
- **Nedostatak adekvatnog financiranja proizvodnje - uzrokovao gubitke u poslovanju i gubitak vlastitog kapitala u izvorima poslovanja**
- **Nedostatak vlastitog kapitala - upitan opstanak cjelokupne Grupacije u slučaju neuspjeha u odobrenju i/ili implementaciji programa restrukturiranja**

U nastavku dajemo pregled kretanja poslovnih prihoda, dobiti i EBITDA po kvartalima za 2017, 2018. i 2019. godinu.

*Kretanje poslovnih prihoda u milijunima kn*

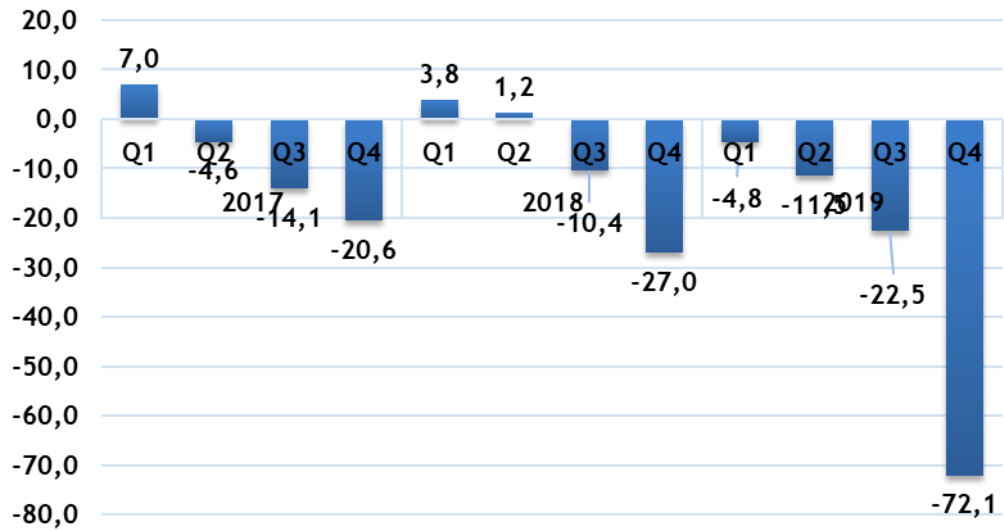


*Kretanje dobiti prije oporezivanja (prije gubitaka od prekinutog poslovanja) u milijunima kn*

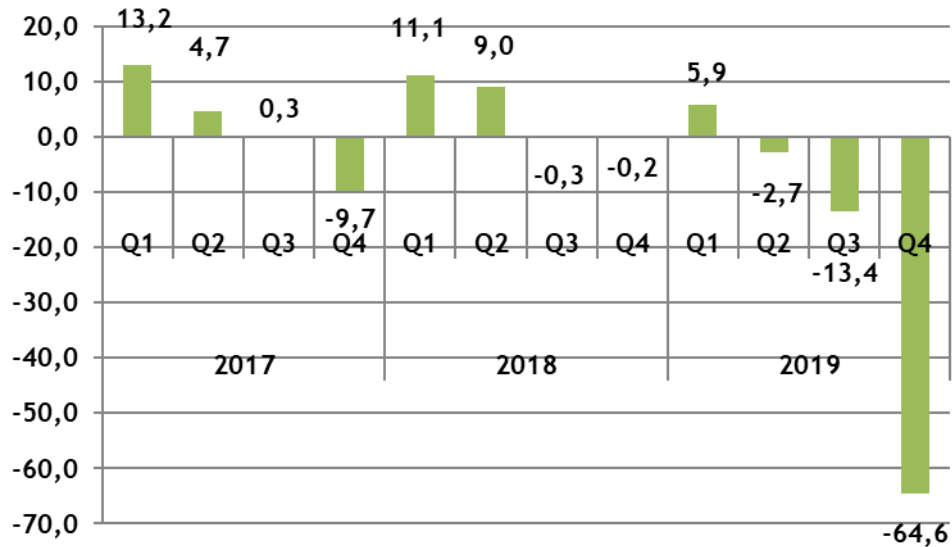




Kretanje dobiti prije oporezivanja u milijunima kn



Kretanje EBITDA u milijunima kn



Smanjenje poslovnog prihoda u visini od 180,9 milijuna kuna (smanjenje za 39,4%) odnosi se na smanjenje prihoda od segmenata Industrija i energetika i Transporta, odnosno od dijela prihoda koji su ostvarivani od proizvodnje teške opreme kao i na manje prihode od segmenta Transporta radi kašnjenja isporuka.

Istovremeno je ostvaren negativan EBITDA od 74,8 milijuna kuna, gubitak od 112,5 milijuna kuna, odnosno gubitak bez prekinutog poslovanja u visini od 110,9 milijuna kuna.

Radi preglednosti podaci o ostvarenom gubitku su prikazani i sa i bez dijela prekinutog poslovanja.

### **Ključni pokazatelji I – XII 2018. / I – XII 2019.**

#### **Prihodi, EBITDA, EBIT**

u mil.kn.

	<b>ĐD GRUPA</b>	
	<b>I- XII 2018.</b>	<b>I-XII 2019.</b>
<b>POSLOVNI PRIHOD</b>	<b>459,5</b>	<b>278,7</b>
<b>EBITDA</b>	<b>19,6</b>	<b>-74,8</b>
<b>EBITDA (%)</b>	<b>4,27%</b>	<b>-26,84%</b>
<b>EBIT</b>	<b>-14,3</b>	<b>-97,2</b>
<b>EBIT (%)</b>	<b>-3,11%</b>	<b>-34,88%</b>

#### **Equity ratio**

u mil.kn.

	<b>31.12.2018.</b>	<b>31.12.2019.</b>
vlastiti kapital	53.331	-57.549
<b>vlastiti izvori</b>	<b>7,90%</b>	<b>-10,52%</b>
dugoročne obveze	312.706	304.868
kratkoročne obveze	309.196	299.806
<b>tuđi izvori</b>	<b>92,10%</b>	<b>110,52%</b>
<b>UKUPNO PASIVA</b>	<b>675.233</b>	<b>547.125</b>

**Radni kapital**

<b>Radni kapital</b>	u mil.kn	
	<b>31.12.2018.</b>	<b>31.12.2019.</b>
zalihe	152.219	145.223
potraživanja od kupaca	93.412	59.561
novac	29.278	2.139
obveze prema dobavljačima	126.302	191.872
kratkoročne obveze prema financijskim institucijama	94.724	57.911
<b>radni kapital</b>	<b>53.883</b>	<b>-42.860</b>
ostala potraživanja	43.392	3.321
ostala kratkotrajna imovina	5.551	5.563
ostale kratkoročne obveze	75.663	44.937
odgođeno plaćanje troškova i prihod budućeg razdoblja	12.508	5.086
<b>neto radni kapital</b>	<b>14.655</b>	<b>-83.999</b>

Grupacija ima negativan operativni rezultat, gubitak prije financijskih prihoda i rashoda (EBIT), kao i ukupni gubitak u poslovanju. Također osim navedenog postoji i problem sa izvorima financiranja, odnosno razina vlastitih sredstava u pasivi bilance je izrazito niska.

Ostvareni gubici su dodatno pogoršali strukturu izvora sredstava, tako da postoji potreba za dodatnim izvorima kapitala.

Radni kapital grupacije je poboljšán u odnosu na prethodno razdoblje tako da je neto radni kapital kao i ukupni radni kapital pozitivan i bolji nego prethodne godine.

## 2. Struktura prihoda

Grupacija Đuro Đaković je u razdoblju I - XII 2019. imala pad prihoda u odnosu na 2018. godinu.

Ukupan poslovni prihod je manji za 180,9 milijuna kuna ili 39,4%.

Segment Obrane je jedini koji ima povećanje prihoda za 7,8 milijuna kuna (rast za 39,4%).

Segment Transporta ima smanjenje prihoda za 105,7 milijuna kuna (smanjenje za 37,3%), dok segment Industrije i energetike ima pad prihoda za 83,5 milijuna kuna (smanjenje za 63,3%).

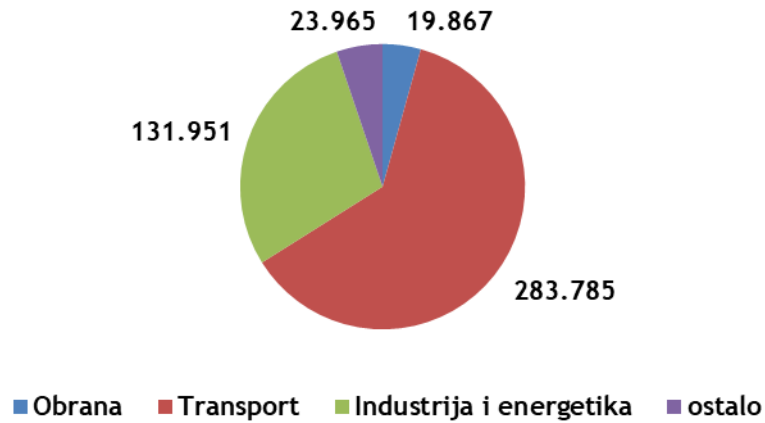
Segment ostalih djelatnosti ima povećanje prihoda za 0,5 milijuna kuna.

Segment Industrije i energetike ima pad prihoda radi završetka pojedinih velikih projekata te radi prekida dijela djelatnosti (proizvodnja teške opreme).

U nastavku dajemo pregled strukture prihoda kao i strukture izvoza za I - XII 2018./2019.

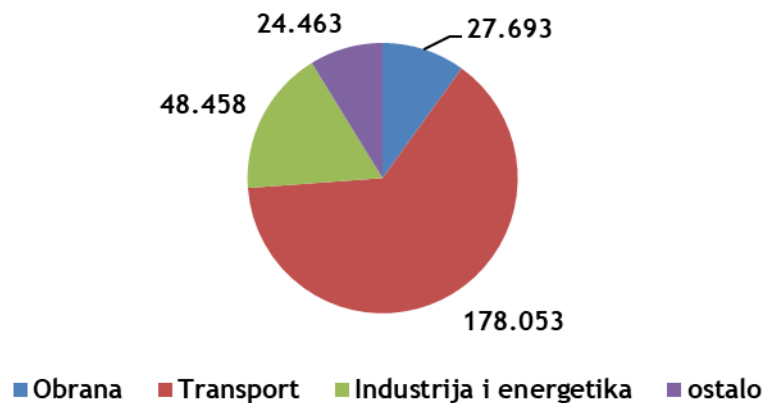
u 000 kn

### struktura prihoda I-XII 2018.



u 000 kn

### struktura prihoda I-XII 2019.



Udio prihoda segmenta Obrane u ukupnom prihodu je 9,9% što je blago povećanje u odnosu na 2018. S obzirom da u ovome segmentu postoje potpisani ugovori koji čekaju početak proizvodnje i isporuke (MORH, izvozni partneri i dr.) očekuje se da će ovaj segment povećati svoje prihode u narednom periodu.

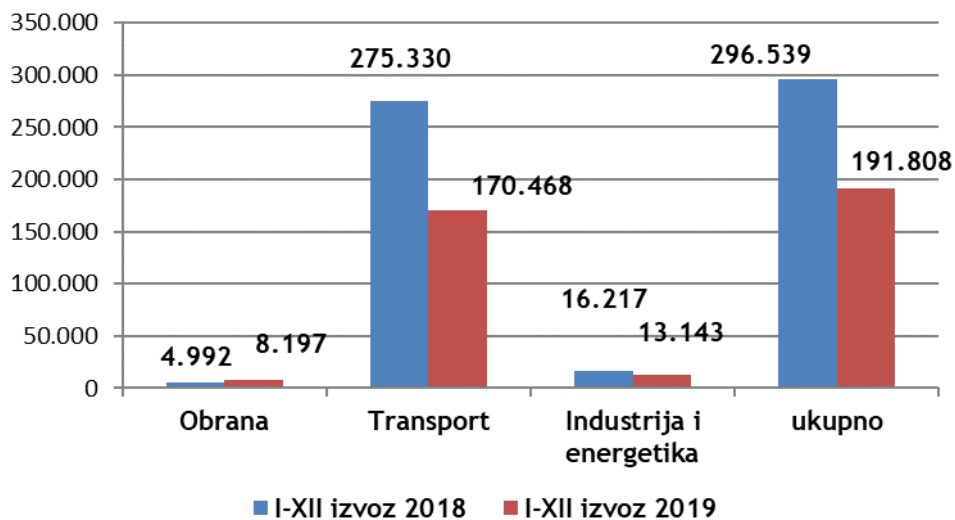
Segment Transporta je u periodu I - XII 2019. ostvario manje prihode u odnosu na 2018. godinu za 105,7 milijuna kuna (smanjenje za 37,3%). Također je i prihod od izvoza manji za 104,9 milijuna kuna (smanjenje za 38,1%). Kašnjenje isporuka je osnovni razlog smanjenja prihoda. Udio prihoda segmenta Transporta u ukupnom prihodu čini 62,7% ukupnih poslovnih prihoda.

Segment Industrije i energetike je smanjio ukupne poslovne prihode za 83,5 milijuna kuna kao posljedica završetka poslova na velikim projektima tijekom i odluke o prestanku proizvodnje teške opreme. Udio ovoga segmenta u ukupnom poslovnom prihodu je 17,4%.

Ukupan izvoz je manji u odnosu na 2018. godine za 104,7 milijuna kuna, odnosno za 35,3%. Ukupno je ostvareno 191,8 milijuna kuna prihoda od izvoza. Kašnjenja u isporukama u segmentu Transporta su osnovni razlog navedenom. Segment Obrane ima povećanje izvoza u odnosu na prethodnu godinu te se ovdje vidi prostor za dodatni napredak i poboljšanje izvoznih rezultata. Izvoz u segmentu Industrije i energetike bilježi smanjenje prvenstveno radi odluke o prestanku proizvodnje teške opreme.

Pregled izvoza po tržišnim segmentima:

u 000 kn



### 3. Novčani tijek

Grupacija je zabilježila smanjenje novčanog tijeka od poslovnih aktivnosti radi gubitka u poslovanju, povećanje novčanog toka od investicijskih aktivnosti kao posljedicu prodaje dijela imovine i smanjenje novčanog tijeka iz financijskih aktivnosti kao posljedicu vraćanja dijela kredita.

u 000 kn

	I - XII 2018.	I - XII 2019.
dobit	-32.454	-109.879
promjena novčanog tijeka od poslovnih aktivnosti	46.103	108.168
neto novčani tijek od poslovnih aktivnosti	13.649	-1.711
neto novčani tijek od investicijskih aktivnosti	-9.995	3.357
neto novčani tijek od financijskih aktivnosti	11.126	-28.785
<b>ukupno neto novčani tijek</b>	<b>14.780</b>	<b>-27.139</b>
novac i ekvivalenti na početku razdoblja	14.498	29.278
ukupno povećanje novčanog tijeka	14.780	-27.139
<b>novac i ekvivalenti na završetku razdoblja</b>	<b>29.278</b>	<b>2.139</b>

### 4. Imovina

Imovina nije imala značajnije promjene u proteklom razdoblju. Smanjenje vrijednosti dugotrajne imovine događalo se radi redovne upotrebe odnosno amortizacije i dijelom radi prodaje.

Pregled ukupne dugotrajne imovine.

u 000 kn

vrsta imovine	31.12.2018.	31.12.2019.
nematerijalna imovina	7.652	7.394
materijalna imovina	337.327	310.687
ostala dugotrajna imovina	6.403	13.237
<b>ukupno dugotrajna materijalna imovina</b>	<b>351.382</b>	<b>331.318</b>

## 5. Ljudski potencijali

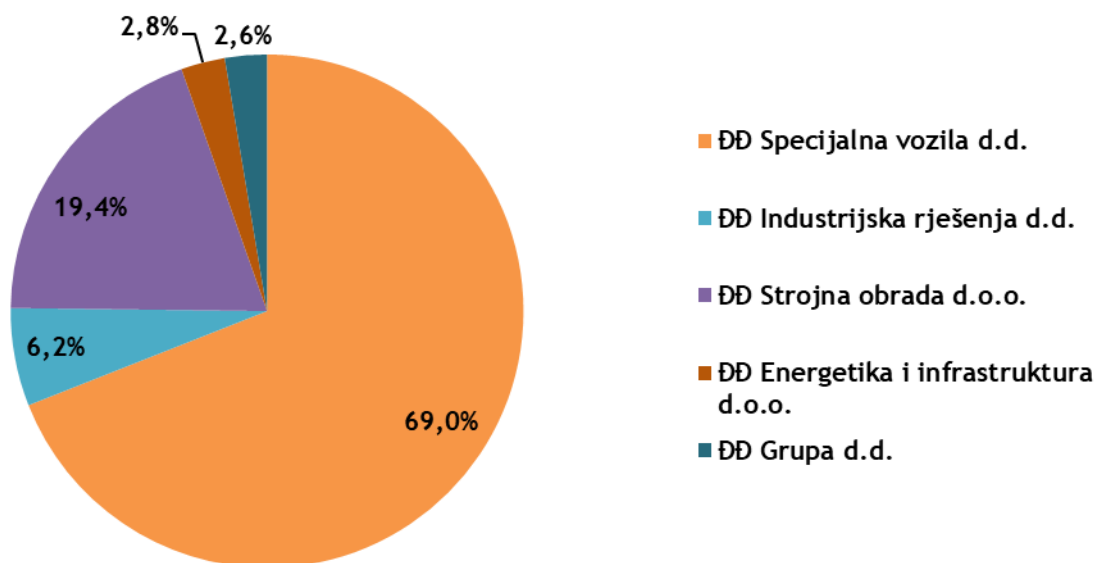
Ukupan broj zaposlenih na dan 31.12.2019. godine je 794. Broj zaposlenih u odnosu na isto razdoblje prethodne godine je smanjen za 198 zaposlenih.

Povećanje broja zaposlenih odnosi se isključivo na društvo ĐĐ Energetika i infrastruktura d.o.o. Društvo ĐĐ Industrijska rješenja d.d. ima značajno smanjenje broja zaposlenih kao posljedicu provedbi mjera restrukturiranja. Ostala društva bilježe blago smanjenje broja zaposlenih u odnosu na isto razdoblje prethodne godine.

Najveći broj zaposlenih je u društvu ĐĐ Specijalna vozila (69% radnika grupacije).

*Struktura i broj zaposlenih na dan 31.12.2018. / 31.12.2019.*

Društvo	broj zaposlenih	
	Q4 2018.	Q4 2019.
Đuro Đaković Specijalna vozila d.d.	600	548
Đuro Đaković Industrijska rješenja d.d.	189	49
Đuro Đaković Strojna obrada d.o.o.	161	154
Đuro Đaković Energetika i infrastruktura d.o.o.	19	22
Đuro Đaković Grupa d.d.	23	21
<b>ukupno</b>	<b>992</b>	<b>794</b>



## 6. Bilješke

### 6.1. Račun dobiti i gubitka

Račun dobiti i gubitka daje prikaz financijskog rezultata poslovanja ĐURO ĐAKOVIĆ Grupe d.d. i povezanih društava u sastavu Grupacije Đuro Đaković u razdoblju od 01.01. do 31.12.2019. godine.

#### 6.1.1. Račun dobiti i gubitka Đuro Đaković Grupe d.d.

u kn

Rb.	Pozicija	Ostvareno I - XII 2018.	Ostvareno I - XII 2019.
1	2	3	4
1.	Poslovni prihodi	174.990.719	20.445.506
2.	Poslovni rashodi	317.035.264	38.203.201
<b>3.</b>	<b>Rezultat iz poslovnih aktivnosti</b>	<b>-142.044.545</b>	<b>-17.757.695</b>
4.	Financijski prihodi	11.582.786	5.099.738
5.	Financijski rashodi	7.861.357	9.021.135
<b>6.</b>	<b>Rezultat iz financijskih aktivnosti</b>	<b>3.721.429</b>	<b>-3.921.397</b>
<b>7.</b>	<b>UKUPNI PRIHODI</b>	<b>186.573.505</b>	<b>25.545.244</b>
<b>8.</b>	<b>UKUPNI RASHODI</b>	<b>324.896.621</b>	<b>47.224.336</b>
9.	Dobit prije oporezivanja		
10.	Gubitak prije oporezivanja	-138.323.116	-21.679.092
11.	Porez na dobit		
12.	Dobit poslije oporezivanja		
13.	Gubitak poslije oporezivanja	-138.323.116	-21.679.092
<b>14.</b>	<b>DOBITAK / GUBITAK FINACIJSKE GODINE</b>	<b>-138.323.116</b>	<b>-21.679.092</b>

#### 6.1.2. Prihodi

Ukupni prihodi Đuro Đaković Grupe d.d. ostvareni u periodu 1. - 12. 2019. godine iznose 25.545.244 kune, što je za 161.028.261 kunu ili 86,31% manje nego u istom razdoblju prethodne godine, kada su ukupni prihodi iznosili 186.573.505 kuna.

**Poslovni prihodi** ostvareni u periodu 1. - 12. 2019. godine iznose 20.445.506 kuna te čine 80,04% ukupnih prihoda. U odnosu na prethodnu godinu poslovni prihodi su manji za 88,32% ili 154.545.213 kuna.

**Prihodi od realizacije** iznose 8.715.355 kuna, dok se preostalih 11.730.151 kuna odnose na ostale prihode osnovne djelatnosti. U istom razdoblju prethodne godine ostvareno je ukupno 91.426.697 kuna prihoda od realizacije, te 83.564.022 kune ostalih prihoda osnovne djelatnosti.



**Financijski prihodi** ostvareni u periodu 1. - 12. 2019. godine iznose 5.099.738 kuna što je 19,96% ukupnih prihoda. Financijske prihode čine kamate i tečajne razlike, a u odnosu na isto razdoblje prethodne godine su manji za iznos od 6.483.048 kuna ili 55,97%.

### 6.1.3. Rashodi

Ukupni rashodi ostvareni u periodu 1. - 12. 2019. godine iznose 47.224.336 kuna i manji su u odnosu na isto razdoblje prethodne godine za 277.672.285 kuna ili 85,46%.

**Poslovni rashodi** ostvareni u periodu 1. - 12. 2019. godine iznose 38.203.201 kunu i manji su u odnosu na isto razdoblje prethodne godine za 278.832.063 kune ili 87,95%. Poslovni rashodi čine 80,90% ukupnih rashoda.

**Financijski rashodi** ostvareni su u iznosu od 9.021.135 kuna, što je za 1.159.778 kuna ili 14,75% više nego u istom razdoblju prethodne godine. Financijski rashodi čine 19,10% ukupnih rashoda, a čine ih kamate i tečajne razlike po kreditima.

### 6.1.4. Račun dobiti i gubitka grupacije Đuro Đaković

u kn

Rb.	Pozicija	Ostvareno I - XII 2018.	Ostvareno I - XII 2019.
1	2	3	4
1.	Poslovni prihodi	459.568.122	278.666.617
2.	Poslovni rashodi	462.529.752	375.835.469
<b>3.</b>	<b>Rezultat iz poslovnih aktivnosti</b>	<b>-2.961.630</b>	<b>-97.168.852</b>
4.	Financijski prihodi	6.848.927	2.253.264
5.	Financijski rashodi	18.242.954	17.625.522
<b>6.</b>	<b>Rezultat iz financijskih aktivnosti</b>	<b>-11.394.027</b>	<b>-15.372.258</b>
<b>7.</b>	<b>UKUPNI PRIHODI</b>	<b>466.417.049</b>	<b>280.919.881</b>
<b>8.</b>	<b>UKUPNI RASHODI</b>	<b>480.772.706</b>	<b>393.460.991</b>
9.	Dobit prije oporezivanja		
10.	Gubitak prije oporezivanja	-14.355.657	-112.541.110
11.	Gubitak prekinute djelatnosti	-18.098.726	1.661.612
12.	Porez na dobit	589.444	
13.	Dobit poslije oporezivanja		
14.	Gubitak poslije oporezivanja	-33.043.827	-110.879.498
<b>15.</b>	<b>DOBITAK / GUBITAK FINANCIJSKE GODINE</b>	<b>-33.043.827</b>	<b>-110.879.498</b>

### 6.1.5. Prihodi

Ukupni konsolidirani prihodi društava grupacije Đuro Đaković ostvareni u periodu 1. - 12. 2019. godine iznose 280.919.881 kunu, što je za 185.497.168 kuna ili 39,77% manje nego u istom razdoblju prethodne godine, kada su ukupni prihodi iznosili 466.417.049 kuna.

**Poslovni prihodi** ostvareni u periodu 1. - 12. 2019. godine iznose 278.666.617 kuna te čine 99,20% ukupnih prihoda. U odnosu na prethodnu godinu poslovni prihodi manji su za 39,36% ili 180.901.505 kuna.

**Prihodi od realizacije** iznose 267.156.788 kuna dok se preostalih 11.509.829 kuna odnose na ostale prihode osnovne djelatnosti. U istom razdoblju prethodne godine ostvareno je ukupno 451.856.857 kuna prihoda od realizacije, te 7.711.265 kuna ostalih prihoda osnovne djelatnosti.

U periodu 1. - 12. 2019. godine prihodi od prodaje na domaćem tržištu ostvareni su u iznosu od 75.348.542 kune što je 28,20% prihoda od prodaje. Na inozemnom tržištu ostvareno je 71,80% prihoda od realizacije ili 191.808.246 kuna.

**Financijski prihodi** ostvareni u periodu 1. - 12. 2019. godine iznose 2.253.264 kune što je 0,80% ukupnih prihoda i manji su u odnosu na prošlu godinu za 4.595.663 kuna ili 67,10%. Financijske prihode čine kamate i tečajne razlike.

### 6.1.6. Rashodi

Ukupni konsolidirani rashodi ostvareni u periodu 1. - 12. 2019. godine iznose 393.460.991 kunu i manji su u odnosu na isto razdoblje prethodne godine za 87.311.715 kuna ili 18,16%.

**Poslovni rashodi** ostvareni u periodu 1. - 12. 2019. godine iznose 375.835.469 kuna i manji su u odnosu na isto razdoblje prethodne godine za 86.694.283 kune ili 18,74%. Poslovni rashodi čine 95,52% ukupnih rashoda.

**Financijski rashodi** ostvareni u periodu 1. - 12. 2019. godine iznose 17.625.522 kune, što je za 617.432 kuna ili 3,38% manje nego u istom razdoblju prethodne godine. Financijski rashodi čine 4,48% ukupnih rashoda, a čine ih kamate i tečajne razlike po kreditima.

## 6.2. Bilanca

Bilanca ĐURO ĐAKOVIĆ Grupe d.d. i grupacije Đuro Đaković pokazatelj je raspoloživih resursa na dan 31.12.2019. godine, rezultata poslovnih aktivnosti prethodnih godina, financijske snage, likvidnosti, mogućnosti podmirenja obveza te mogućnosti financiranja imovine iz vlastitih ili tuđih izvora.

### 6.2.1. Bilanca Đuro Đaković Grupa d.d.

#### Aktiva Đuro Đaković Grupa d.d.

Ukupna aktiva ĐURO ĐAKOVIĆ Grupa d.d. na dan 31.12.2019. godine iznosi 403.103.492 kune i u odnosu na 31.12.2018. godine manja je za 20.333.659 kune.

Struktura aktive je sljedeća:

#### ĐĐ Grupa d.d.

	31.12.2018.		31.12.2019.	
1. Dugotrajna imovina	270.639.337	63,91%	255.180.829	63,30%
- nematerijalna i materijalna imovina	207.374.342	76,62%	192.359.834	75,38%
- financijska imovina i potraživanja	63.264.995	23,38%	62.820.995	24,62%
2. Kratkotrajna imovina	152.783.325	36,08%	147.922.663	36,70%
3. Plaćeni troškovi budućih razdoblja i obračunati prihodi	14.489	0,00%	-	0,00%
UKUPNO	423.437.151	100,00%	403.103.492	100,00%

**Dugotrajna imovina** na dan 31.12.2019. godine iznosi 255.180.829 kuna što je 63,30% ukupne aktive i u odnosu na prošlu godinu manja je za 15.458.508 kuna ili 5,71%.

**Kratkotrajna imovina** čini 36,70% ukupne aktive i na dan 31.12.2019. godine iznosi 147.922.663 kune i u odnosu na isto razdoblje prošle godine manja je za 4.860.662 kune ili 3,18%.

**Pasiva Đuro Đaković Grupa d.d.**

Ukupna pasiva ĐURO ĐAKOVIĆ Grupe d.d. na dan 31.12.2019. godine iznosi 403.103.492 kune i u odnosu na 31.12.2018. godine manja je za 20.333.659 kuna.

Struktura pasive je sljedeća:

*ĐĐ Grupa d.d.*

	31.12.2018.		31.12.2019.	
1. Kapital i rezerve	158.056.650	37,33%	136.490.884	33,86%
2. Dugotrajna rezerviranja	17.969	0,00%	17.976	0,00%
3. Dugoročne obveze	191.947.001	45,33%	193.534.570	48,01%
4. Kratkoročne obveze	67.001.309	15,82%	58.065.041	14,40%
5. Odgođeno plaćanje troškova i prihod budućih razdoblja	6.414.222	1,51%	14.995.021	3,72%
UKUPNO	423.437.151	100,00%	403.103.492	100,00%

**Kapital i rezerve** na dan 31.12.2019. godine iznose 136.490.884 kuna što je 33,86% ukupne pasive, a čine ga upisani kapital 203.064.600 kuna, kapitalne rezerve 12.257.035 kuna, rezerve za vlastite dionice 937.100 kuna (odbitna stavka), revalorizacijske rezerve 62.898.792 kune, zadržana dobit/preneseni gubitak -120.050,450 kunu, te gubitak tekuće godine -21.679.093 kuna.

**Dugotrajna rezerviranja iznose** 17.976 kuna i odnose se na rezerviranja za mirovine, otpremnine i slične obveze.

**Dugoročne obveze** na dan 31.12.2019. godine iznose 193.534.570 kune te čine 48,01% ukupne pasive i veće su u odnosu na prošlu godinu za 1.587.569 kuna ili 0,83%.

**Kratkoročne obveze** iskazane u bilanci na dan 31.12.2019. godine iznose 58.065.041 kunu te tako čine 14,40% ukupne pasive i manje su u odnosu na prošlu godinu za 8.936.268 kuna ili 13,34%.

**6.2.2. Bilanca grupacije Đuro Đaković****Aktiva grupacije Đuro Đaković**

Ukupna aktiva grupacije Đuro Đaković na dan 31.12.2019. godine iznosi 547.125.245 kuna i u odnosu na 31.12.2018. godine manja je za 128.107.900 kuna ili 18,97%.

Struktura aktive je sljedeća:

**Grupacija ĐĐ**

	31.12.2018.		31.12.2019.	
1. Dugotrajna imovina	351.381.753	52,04%	331.318.752	60,56%
- nematerijalna i materijalna imovina	344.978.929	98,18%	318.081.579	96,00%
- financijska imovina i potraživanja	6.402.824	1,82%	13.237.173	4,00%
2. Kratkotrajna imovina	323.784.719	47,95%	215.546.465	39,40%
3. Plaćeni troškovi budućih razdoblja i obračunati prihodi	66.673	0,01%	260.028	0,05%
UKUPNO	675.233.145	100,00%	547.125.245	100,00%

**Dugotrajna imovina** na dan 31.12.2019. godine iznosi 331.318.752 kuna što je 60,56% ukupne aktive, i u odnosu na prethodnu godinu manja je za 20.063.001 kuna ili 5,71%.

**Kratkotrajna imovina** čini 39,40% ukupne aktive i na dan 31.12.2019. godine iznosi 215.546.465 kuna i manja je za 108.238.254 kune ili 33,43% u odnosu na prethodnu godinu.

**Pasiva grupacije Đuro Đaković**

Ukupna pasiva grupacije Đuro Đaković na dan 31.12.2019. godine iznosi 547.125.245 kuna i u odnosu na 31.12.2018. godine manja je za 128.107.900 kuna ili 18,97%.

Struktura pasive je sljedeća:

**Grupacija ĐĐ**

	31.12.2018.		31.12.2019.	
1. Kapital i rezerve	53.330.570	7,90%	-57.548.928	-10,52%
2. Dugotrajna rezerviranja	11.518.245	1,71%	15.995.863	2,92%
3. Dugoročne obveze	301.188.053	44,61%	288.871.840	52,80%
4. Kratkoročne obveze	296.687.960	43,94%	294.719.937	53,87%
5. Odgođeno plaćanje troškova i prihod budućih razdoblja	12.508.317	1,85%	5.086.533	0,93%
UKUPNO	675.233.145	100,00%	547.125.245	100,00%

**Kapital i rezerve** na dan 31.12.2019. godine iznose -57.548.928 kuna što je -10,52% ukupne pasive, a čine ga upisani kapital 203.064.600 kuna, kapitalne rezerve 12.257.035 kuna, rezerve za vlastite dionice 937.100 kuna (odbitna stavka), ostale rezerve 467.000 kn, revalorizacijske rezerve 96.800.814 kuna, preneseni gubitak u iznosu -259.019.947 kuna i gubitak u iznosu od -111.174.674 kune. Manjinski interes u kapitalu, rezervama, dobiti i gubitku iznosi 56.244 kuna.

**Dugotrajna rezerviranja** na dan 31.12.2019. godine iznose 15.995.863 kune ili 2,92% ukupne pasive i odnose se na rezerviranja za mirovine, otpremnine i slične obveze.

**Dugoročne obveze** na dan 31.12.2019. godine iznose 288.871.840 kuna te čine 52,80% ukupne pasive i smanjenje su za 12.316.213 kuna ili 4,09% u odnosu na prethodnu godinu.

**Kratkoročne obveze** iskazane u bilanci na dan 31.12.2019. godine iznose 294.719.937 kuna, te tako čine 53,87% ukupne pasive, i u odnosu na prethodnu godinu su smanjenje za 1.968.023 kune ili 0,66%.

**Odgođeno plaćanje troškova i prihod budućih razdoblja** na dan 31.12.2019. godine iskazano je u iznosu od 5.086.533 kune što je 0,93% ukupne pasive, i u odnosu na prethodnu godinu manja su za 7.421.784 kune ili 59,33%.

U Slavskom Brodu, 28.02.2020. godine

**Za Upravu:**

Hrvoie Kekez. član Uprave

»ĐURO ĐAKOVIĆ«  
GRUPA d.d.  
Slav. Brod, Dr. M. Budaka 1  
4



## Prilog 1.

## OPĆI PODACI ZA IZDAVATELJE

Razdoblje izvještavanja: 1.1.2019 do 31.12.2019

Godina: 2019

Kvartal: 4

## Tromjesečni financijski izvještaji

Matični broj (MB): 03635112

Oznaka matične države  
članice izdavatelja: RHMatični broj  
subjekta (MBS): 05002378Osobni identifikacijski  
broj (OIB): 58828286397

LEI: 7478000070H8IW3J9L75

Šifra  
ustanove: 1230

Tvrtka izdavatelj: ĐURO ĐAKOVIĆ Grupa d.d.

Poštanski broj i mjesto: 35000

Slavonski Brod

Ulica i kućni broj: Dr. Mile Budaka 1

Adresa e-pošte: uprava@duro-dakovic.com

Internet adresa: www.duro-dakovic.com

Broj zaposlenih (krajem  
izvještajnog razdoblja): 21

Konsolidirani izvještaj: KN (KN-nije konsolidirano/KD-konsolidirano)

Revidirano: RN (RN-nije revidirano/RD-revidirano)

Tvrtke ovisnih subjekata (prema MSFI):

Sjedište:

MB:

Knjigovodstveni servis: Ne (Da/Ne)

(tvrtka knjigovodstvenog servisa)

Osoba za kontakt: Posavac, Slaven

(unosi se samo prezime i ime osobe za kontakt)

Telefon: 035/446 256

Adresa e-pošte: uprava@duro-dakovic.com

Revizorsko društvo: Deloitte d.o.o.

(tvrtka revizorskog društva)

Ovlašteni revizor:

(ime i prezime)

**BILANCA**  
stanje na dan 31.12.2019

u kunama

Obveznik: ĐURO ĐAKOVIĆ Grupa d.d.			
Naziv pozicije	AOP oznaka	Zadnji dan prethodne poslovne godine	Na izvještajni datum tekućeg razdoblja
1	2	3	4
<b>A) POTRAŽIVANJA ZA UPISANI A NEUPLAĆENI KAPITAL</b>	<b>001</b>	0	0
<b>B) DUGOTRAJNA IMOVINA (AOP 003+010+020+031+036)</b>	<b>002</b>	270.639.337	255.180.829
<b>I. NEMATERIJALNA IMOVINA (AOP 004 do 009)</b>	<b>003</b>	75.638	48.133
1. Izdaci za razvoj	004	0	0
2. Koncesije, patenti, licencije, robne i uslužne marke, softver i ostala prava	005	0	0
3. Goodwill	006	0	0
4. Predujmovi za nabavu nematerijalne imovine	007	0	0
5. Nematerijalna imovina u pripremi	008	0	0
6. Ostala nematerijalna imovina	009	75.638	48.133
<b>II. MATERIJALNA IMOVINA (AOP 011 do 019)</b>	<b>010</b>	207.298.704	192.311.701
1. Zemljište	011	76.439.962	70.668.710
2. Građevinski objekti	012	77.607.812	76.348.310
3. Postrojenja i oprema	013	0	0
4. Alati, pogonski inventar i transportna imovina	014	52.905.446	44.951.665
5. Biološka imovina	015	0	0
6. Predujmovi za materijalnu imovinu	016	0	0
7. Materijalna imovina u pripremi	017	294.910	294.910
8. Ostala materijalna imovina	018	0	0
9. Ulaganje u nekretnine	019	50.574	48.106
<b>III. DUGOTRAJNA FINACIJSKA IMOVINA (AOP 021 do 030)</b>	<b>020</b>	61.091.196	61.083.867
1. Ulaganja u udjele (dionice) poduzetnika unutar grupe	021	58.978.220	58.978.220
2. Ulaganja u ostale vrijednosne papire poduzetnika unutar grupe	022	0	0
3. Dani zajmovi, depoziti i slično poduzetnicima unutar grupe	023	1.998.827	2.005.565
4. Ulaganja u udjele (dionice) društava povezanih sudjelujućim interesom	024	2.158	2.158
5. Ulaganja u ostale vrijednosne papire društava povezanih sudjelujućim interesom	025	0	0
6. Dani zajmovi, depoziti i slično društvima povezanim sudjelujućim interesom	026	0	0
7. Ulaganja u vrijednosne papire	027	0	0
8. Dani zajmovi, depoziti i slično	028	78.073	61.044
9. Ostala ulaganja koja se obračunavaju metodom udjela	029	0	0
10. Ostala dugotrajna financijska imovina	030	33.918	36.880
<b>IV. POTRAŽIVANJA (AOP 032 do 035)</b>	<b>031</b>	2.173.799	1.737.128
1. Potraživanja od poduzetnika unutar grupe	032	0	0
2. Potraživanja od društava povezanih sudjelujućim interesom	033	0	0
3. Potraživanja od kupaca	034	0	0
4. Ostala potraživanja	035	2.173.799	1.737.128
<b>V. ODGOĐENA POREZNA IMOVINA</b>	<b>036</b>	0	0
<b>C) KRATKOTRAJNA IMOVINA (AOP 038+046+053+063)</b>	<b>037</b>	152.783.325	147.922.663
<b>I. ZALIHE (AOP 039 do 045)</b>	<b>038</b>	2.187.949	1.886
1. Sirovine i materijal	039	1.886	1.886
2. Proizvodnja u tijeku	040	0	0
3. Gotovi proizvodi	041	0	0
4. Trgovačka roba	042	0	0
5. Predujmovi za zalihe	043	0	0
6. Dugotrajna imovina namijenjena prodaji	044	2.186.063	0
7. Biološka imovina	045	0	0
<b>II. POTRAŽIVANJA (AOP 047 do 052)</b>	<b>046</b>	82.959.471	76.176.510
1. Potraživanja od poduzetnika unutar grupe	047	50.608.316	59.665.841
2. Potraživanja od društava povezanih sudjelujućim interesom	048	0	0



3. Potraživanja od kupaca	049	30.210.993	15.671.518
4. Potraživanja od zaposlenika i članova poduzetnika	050	213	28
5. Potraživanja od države i drugih institucija	051	650.298	589.180
6. Ostala potraživanja	052	1.489.651	249.943
<b>III. KRATKOTRAJNA FINACIJSKA IMOVINA (AOP 054 do 062)</b>	<b>053</b>	<b>52.745.111</b>	<b>71.685.865</b>
1. Ulaganja u udjele (dionice) poduzetnika unutar grupe	054	0	0
2. Ulaganja u ostale vrijednosne papire poduzetnika unutar grupe	055	0	0
3. Dani zajmovi, depoziti i slično poduzetnicima unutar grupe	056	47.842.726	66.783.480
4. Ulaganja u udjele (dionice) društava povezanih sudjelujućim interesom	057	0	0
5. Ulaganja u ostale vrijednosne papire društava povezanih sudjelujućim interesom	058	0	0
6. Dani zajmovi, depoziti i slično društvima povezanim sudjelujućim interesom	059	0	0
7. Ulaganja u vrijednosne papire	060	0	0
8. Dani zajmovi, depoziti i slično	061	700.000	700.000
9. Ostala financijska imovina	062	4.202.385	4.202.385
<b>IV. NOVAC U BANCII BLAGAJNI</b>	<b>063</b>	<b>14.890.794</b>	<b>58.402</b>
<b>D) PLAĆENI TROŠKOVI BUDUĆEG RAZDOBLJA I OBRAČUNATI PRIHODI</b>	<b>064</b>	<b>14.489</b>	<b>0</b>
<b>E) UKUPNO AKTIVA (AOP 001+002+037+064)</b>	<b>065</b>	<b>423.437.151</b>	<b>403.103.492</b>
<b>F) IZVANBILANČNI ZAPISI</b>	<b>066</b>	<b>0</b>	<b>0</b>
<b>PASIVA</b>			
<b>A) KAPITAL I REZERVE (AOP 068 do 070+076+077+081+084+087)</b>	<b>067</b>	<b>158.056.650</b>	<b>136.490.884</b>
I. TEMELJNI (UPISANI) KAPITAL	068	203.064.600	203.064.600
II. KAPITALNE REZERVE	069	12.257.035	12.257.035
<b>III. REZERVE IZ DOBITI (AOP 071+072-073+074+075)</b>	<b>070</b>	<b>0</b>	<b>0</b>
1. Zakonske rezerve	071	0	0
2. Rezerve za vlastite dionice	072	0	0
3. Vlastite dionice i udjeli (odbitna stavka)	073	939.860	937.100
4. Statutarne rezerve	074	-939.860	-937.100
5. Ostale rezerve	075	0	0
IV. REVALORIZACIJSKE REZERVE	076	67.369.490	62.898.792
<b>V. REZERVE FER VRIJEDNOSTI (AOP 078 do 080)</b>	<b>077</b>	<b>0</b>	<b>0</b>
1. Fer vrijednost financijske imovine raspoložive za prodaju	078	0	0
2. Učinkoviti dio zaštite novčanih tokova	079	0	0
3. Učinkoviti dio zaštite neto ulaganja u inozemstvu	080	0	0
<b>VI. ZADRŽANA DOBIT ILI PRENESENI GUBITAK (AOP 082-083)</b>	<b>081</b>	<b>13.688.641</b>	<b>-120.050.450</b>
1. Zadržana dobit	082	13.688.641	0
2. Preneseni gubitak	083	0	120.050.450
<b>VII. DOBIT ILI GUBITAK POSLOVNE GODINE (AOP 085-086)</b>	<b>084</b>	<b>-138.323.116</b>	<b>-21.679.093</b>
1. Dobit poslovne godine	085	0	0
2. Gubitak poslovne godine	086	138.323.116	21.679.093
VIII. MANJINSKI (NEKONTROLIRAJUĆI) INTERES	087	0	0
<b>B) REZERVIRANJA (AOP 089 do 094)</b>	<b>088</b>	<b>17.969</b>	<b>17.976</b>
1. Rezerviranja za mirovine, otpremnine i slične obveze	089	17.969	17.976
2. Rezerviranja za porezne obveze	090	0	0
3. Rezerviranja za započete sudske sporove	091	0	0
4. Rezerviranja za troškove obnavljanja prirodnih bogatstava	092	0	0
5. Rezerviranja za troškove u jamstvenim rokovima	093	0	0
6. Druga rezerviranja	094	0	0
<b>C) DUGOROČNE OBVEZE (AOP 096 do 106)</b>	<b>095</b>	<b>191.947.001</b>	<b>193.534.570</b>
1. Obveze prema poduzetnicima unutar grupe	096	0	0
2. Obveze za zajmove, depozite i slično poduzetnika unutar grupe	097	0	0
3. Obveze prema društvima povezanim sudjelujućim interesom	098	0	0
4. Obveze za zajmove, depozite i slično društava povezanih sudjelujućim interesom	099	0	0
5. Obveze za zajmove, depozite i slično	100	0	0
6. Obveze prema bankama i drugim financijskim institucijama	101	172.118.320	174.931.557
7. Obveze za predujmove	102	0	0
8. Obveze prema dobavljačima	103	0	0

9. Obveze po vrijednosnim papirima	<b>104</b>	0	0
10. Ostale dugoročne obveze	<b>105</b>	5.040.256	4.795.961
11. Odgođena porezna obveza	<b>106</b>	14.788.425	13.807.052
<b>D) KRATKOROČNE OBVEZE (AOP 108 do 121)</b>	<b>107</b>	<b>67.001.309</b>	<b>58.065.041</b>
1. Obveze prema poduzetnicima unutar grupe	<b>108</b>	10.189.488	9.848.140
2. Obveze za zajmove, depozite i slično poduzetnika unutar grupe	<b>109</b>	0	350.000
3. Obveze prema društvima povezanim sudjelujućim interesom	<b>110</b>	0	0
4. Obveze za zajmove, depozite i slično društava povezanih sudjelujućim interesom	<b>111</b>	0	0
5. Obveze za zajmove, depozite i slično	<b>112</b>	0	0
6. Obveze prema bankama i drugim financijskim institucijama	<b>113</b>	31.971.115	23.638.270
7. Obveze za predujmove	<b>114</b>	234.153	234.153
8. Obveze prema dobavljačima	<b>115</b>	22.970.619	20.781.765
9. Obveze po vrijednosnim papirima	<b>116</b>	0	0
10. Obveze prema zaposlenicima	<b>117</b>	251.168	462.997
11. Obveze za poreze, doprinose i sličana davanja	<b>118</b>	1.351.735	2.661.208
12. Obveze s osnove udjela u rezultatu	<b>119</b>	0	0
13. Obveze po osnovi dugotrajne imovine namijenjene prodaji	<b>120</b>	0	0
14. Ostale kratkoročne obveze	<b>121</b>	33.031	88.508
<b>E) ODGOĐENO PLAĆANJE TROŠKOVA I PRIHOD BUDUĆEGA RAZDOBLJA</b>	<b>122</b>	6.414.222	14.995.021
<b>F) UKUPNO – PASIVA (AOP 067+088+095+107+122)</b>	<b>123</b>	<b>423.437.151</b>	<b>403.103.492</b>
<b>G) IZVANBILANČNI ZAPISI</b>	<b>124</b>	0	0

**RAČUN DOBITI I GUBITKA**  
u razdoblju 01.01.2019 do 31.12.2019

u kunama

Obveznik: ĐURO ĐAKOVIĆ Grupa d.d.					
Naziv pozicije	AOP oznaka	Isto razdoblje prethodne godine		Tekuće razdoblje	
		Kumulativ	Tromjesečje	Kumulativ	Tromjesečje
1	2	3	4	5	6
<b>I. POSLOVNI PRIHODI (AOP 126 do 130)</b>	<b>125</b>	<b>174.990.719</b>	<b>81.832.006</b>	<b>20.445.506</b>	<b>3.788.614</b>
1. Prihodi od prodaje s poduzetnicima unutar grupe	126	4.245.332	1.131.500	3.830.311	895.734
2. Prihodi od prodaje (izvan grupe)	127	87.181.365	6.180.946	4.885.044	37.818
3. Prihodi na temelju upotrebe vlastitih proizvoda, robe i usluga	128	0	0	0	0
4. Ostali poslovni prihodi s poduzetnicima unutar grupe	129	82.474.032	74.327.099	10.162.037	2.468.677
5. Ostali poslovni prihodi (izvan grupe)	130	1.089.990	192.461	1.568.114	386.385
<b>II. POSLOVNI RASHODI (AOP 132+133+137+141+142+143+146+153)</b>	<b>131</b>	<b>317.035.264</b>	<b>233.097.760</b>	<b>38.203.201</b>	<b>16.140.780</b>
1. Promjene vrijednosti zaliha proizvodnje u tijeku i gotovih proizvoda	132	0	0	0	0
2. Materijalni troškovi (AOP 134 do 136)	133	74.647.971	6.591.277	8.941.798	805.535
a) Troškovi sirovina i materijala	134	10.487.467	422.844	280.200	73.733
b) Troškovi prodane robe	135	61.517.420	5.399.058	6.036.210	157.849
c) Ostali vanjski troškovi	136	2.643.084	769.375	2.625.388	573.953
3. Troškovi osoblja (AOP 138 do 140)	137	5.718.272	1.163.842	4.798.013	1.222.307
a) Neto plaće i nadnice	138	3.166.220	642.770	2.673.976	683.317
b) Troškovi poreza i doprinosa iz plaća	139	1.704.888	346.107	1.439.833	367.940
c) Doprinosi na plaće	140	847.164	174.965	684.204	171.050
4. Amortizacija	141	10.016.327	2.505.338	10.771.478	2.689.880
5. Ostali troškovi	142	4.192.719	726.552	2.856.786	622.807
6. Vrijednosna usklađenja (AOP 144+145)	143	222.099.118	222.099.118	23.243	23.243
a) dugotrajne imovine osim financijske imovine	144	0	0	0	0
b) kratkotrajne imovine osim financijske imovine	145	222.099.118	222.099.118	23.243	23.243
7. Rezerviranja (AOP 147 do 152)	146	97.799	0	10.755.432	10.755.432
a) Rezerviranja za mirovine, otpremnine i slične obveze	147	0	0	7	7
b) Rezerviranja za porezne obveze	148	0	0	0	0
c) Rezerviranja za započete sudske sporove	149	0	0	0	0
d) Rezerviranja za troškove obnavljanja prirodnih bogatstava	150	0	0	0	0
e) Rezerviranja za troškove u jamstvenim rokovima	151	0	0	0	0
f) Druga rezerviranja	152	97.799	0	10.755.425	10.755.425
8. Ostali poslovni rashodi	153	263.058	11.633	56.451	21.576
<b>III. FINANCIJSKI PRIHODI (AOP 155 do 164)</b>	<b>154</b>	<b>11.582.786</b>	<b>1.746.034</b>	<b>5.099.738</b>	<b>1.424.621</b>
1. Prihodi od ulaganja u udjele (dionice) poduzetnika unutar grupe	155	0	0	0	0
2. Prihodi od ulaganja u udjele (dionice) društava povezanih sudjelujućim interesima	156	0	0	0	0
3. Prihodi od ostalih dugotrajnih financijskih ulaganja i zajmova poduzetnicima unutar grupe	157	0	0	0	0
4. Ostali prihodi s osnove kamata iz odnosa s poduzetnicima unutar grupe	158	8.693.738	1.459.018	4.203.756	1.092.076
5. Tečajne razlike i ostali financijski prihodi iz odnosa s poduzetnicima unutar grupe	159	0	0	83.898	64.127
6. Prihodi od ostalih dugotrajnih financijskih ulaganja i zajmova	160	0	0	0	0
7. Ostali prihodi s osnove kamata	161	48.779	17.111	50.818	12.602
8. Tečajne razlike i ostali financijski prihodi	162	2.840.269	269.905	761.266	255.816
9. Nerealizirani dobiti (prihodi) od financijske imovine	163	0	0	0	0
10. Ostali financijski prihodi	164	0	0	0	0
<b>IV. FINANCIJSKI RASHODI (AOP 166 do 172)</b>	<b>165</b>	<b>7.861.357</b>	<b>3.330.386</b>	<b>9.021.135</b>	<b>3.451.597</b>
1. Rashodi s osnove kamata i slični rashodi s poduzetnicima unutar grupe	166	0	0	0	0
2. Tečajne razlike i drugi rashodi s poduzetnicima unutar grupe	167	172.402	72.255	77.160	77.160

3. Rashodi s osnove kamata i slični rashodi	168	6.358.429	3.258.131	8.034.401	2.852.724
4. Tečajne razlike i drugi rashodi	169	1.330.526	0	909.574	521.713
5. Nerealizirani gubici (rashodi) od financijske imovine	170	0	0	0	0
6. Vrijednosna usklađenja financijske imovine (neto)	171	0	0	0	0
7. Ostali financijski rashodi	172	0	0	0	0
<b>V. UDIO U DOBITI OD DRUŠTAVA POVEZANIH SUDJELUJUĆIM INTERESOM</b>	<b>173</b>	<b>0</b>	<b>0</b>	<b>0</b>	<b>0</b>
<b>VI. UDIO U DOBITI OD ZAJEDNIČKIH POTHVATA</b>	<b>174</b>	<b>0</b>	<b>0</b>	<b>0</b>	<b>0</b>
<b>VII. UDIO U GUBITKU OD DRUŠTAVA POVEZANIH SUDJELUJUĆIM INTERESOM</b>	<b>175</b>	<b>0</b>	<b>0</b>	<b>0</b>	<b>0</b>
<b>VIII. UDIO U GUBITKU OD ZAJEDNIČKIH POTHVATA</b>	<b>176</b>	<b>0</b>	<b>0</b>	<b>0</b>	<b>0</b>
<b>IX. UKUPNI PRIHODI (AOP 125+154+173 + 174)</b>	<b>177</b>	<b>186.573.505</b>	<b>83.578.040</b>	<b>25.545.244</b>	<b>5.213.235</b>
<b>X. UKUPNI RASHODI (AOP 131+165+175 + 176)</b>	<b>178</b>	<b>324.896.621</b>	<b>236.428.146</b>	<b>47.224.336</b>	<b>19.592.377</b>
<b>XI. DOBIT ILI GUBITAK PRIJE OPOREZIVANJA (AOP 177-178)</b>	<b>179</b>	<b>-138.323.116</b>	<b>-152.850.106</b>	<b>-21.679.092</b>	<b>-14.379.142</b>
1. Dobit prije oporezivanja (AOP 177-178)	180	0	0	0	0
2. Gubitak prije oporezivanja (AOP 178-177)	181	-138.323.116	-152.850.106	-21.679.092	-14.379.142
<b>XII. POREZ NA DOBIT</b>	<b>182</b>	<b>0</b>	<b>0</b>	<b>0</b>	<b>0</b>
<b>XIII. DOBIT ILI GUBITAK RAZDOBLJA (AOP 179-182)</b>	<b>183</b>	<b>-138.323.116</b>	<b>-152.850.106</b>	<b>-21.679.092</b>	<b>-14.379.142</b>
1. Dobit razdoblja (AOP 179-182)	184	0	0	0	0
2. Gubitak razdoblja (AOP 182-179)	185	-138.323.116	-152.850.106	-21.679.092	-14.379.142
<b>PREKINUTO POSLOVANJE (popunjavanje poduzetnik obveznika MSFI-a samo ako ima prekinuto poslovanje)</b>					
<b>XIV. DOBIT ILI GUBITAK PREKINUTOG POSLOVANJA PRIJE OPOREZIVANJA (AOP 187-188)</b>	<b>186</b>	<b>0</b>	<b>0</b>	<b>0</b>	<b>0</b>
1. Dobit prekinutog poslovanja prije oporezivanja	187	0	0	0	0
2. Gubitak prekinutog poslovanja prije oporezivanja	188	0	0	0	0
<b>XV. POREZ NA DOBIT PREKINUTOG POSLOVANJA</b>	<b>189</b>	<b>0</b>	<b>0</b>	<b>0</b>	<b>0</b>
1. Dobit prekinutog poslovanja za razdoblje (AOP 186-189)	190	0	0	0	0
2. Gubitak prekinutog poslovanja za razdoblje (AOP 189-186)	191	0	0	0	0
<b>UKUPNO POSLOVANJE (popunjavanje samo poduzetnik obveznik MSFI-a koji ima prekinuto poslovanje)</b>					
<b>XVI. DOBIT ILI GUBITAK PRIJE OPOREZIVANJA (AOP 179+186)</b>	<b>192</b>	<b>0</b>	<b>0</b>	<b>0</b>	<b>0</b>
1. Dobit prije oporezivanja (AOP 192)	193	0	0	0	0
2. Gubitak prije oporezivanja (AOP 192)	194	0	0	0	0
<b>XVII. POREZ NA DOBIT (AOP 182+189)</b>	<b>195</b>	<b>0</b>	<b>0</b>	<b>0</b>	<b>0</b>
<b>XVIII. DOBIT ILI GUBITAK RAZDOBLJA (AOP 192-195)</b>	<b>196</b>	<b>0</b>	<b>0</b>	<b>0</b>	<b>0</b>
1. Dobit razdoblja (AOP 192-195)	197	0	0	0	0
2. Gubitak razdoblja (AOP 195-192)	198	0	0	0	0
<b>DODATAK RDG-u (popunjavanje poduzetnik koji sastavlja konsolidirani godišnji financijski izvještaj)</b>					
<b>XIX. DOBIT ILI GUBITAK RAZDOBLJA (AOP 200+201)</b>	<b>199</b>	<b>0</b>	<b>0</b>	<b>0</b>	<b>0</b>
1. Pripisana imateljima kapitala matice	200	0	0	0	0
2. Pripisana manjinskom (nekontrolirajućem) interesu	201	0	0	0	0
<b>IZVJEŠTAJ O OSTALOJ SVEOBUHVAATNOJ DOBITI (popunjavanje poduzetnik obveznik primjene MSFI-a)</b>					
<b>I. DOBIT ILI GUBITAK RAZDOBLJA</b>	<b>202</b>	<b>-138.323.116</b>	<b>-152.850.106</b>	<b>-21.679.092</b>	<b>-14.379.142</b>
<b>II. OSTALA SVEOBUHVAATNA DOBIT/GUBITAK PRIJE POREZA (AOP 204 do 211)</b>	<b>203</b>	<b>0</b>	<b>0</b>	<b>0</b>	<b>0</b>
1. Tečajne razlike iz preračuna inozemnog poslovanja	204	0	0	0	0
2. Promjene revalorizacijskih rezervi dugotrajne materijalne i nematerijalne imovine	205	0	0	0	0
3. Dobit ili gubitak s osnove naknadnog vrednovanja financijske imovine raspoložive za prodaju	206	0	0	0	0
4. Dobit ili gubitak s osnove učinkovite zaštite novčanih tokova	207	0	0	0	0
5. Dobit ili gubitak s osnove učinkovite zaštite neto ulaganja u inozemstvu	208	0	0	0	0
6. Udio u ostaloj sveobuhvatnoj dobiti/gubitku društava povezanih sudjelujućim interesom	209	0	0	0	0
7. Aktuarski dobici/gubici po planovima definiranih	210	0	0	0	0

primanja					
8. Ostale ne vlasničke promjene kapitala	211	0	0	0	0
<b>III. POREZ NA OSTALU SVEOBUH VATNU DOBIT RAZDOBLJA</b>	<b>212</b>	<b>0</b>	<b>0</b>	<b>0</b>	<b>0</b>
<b>IV. NETO OSTALA SVEOBUH VATNA DOBIT ILI GUBITAK (AOP 203-212)</b>	<b>213</b>	<b>0</b>	<b>0</b>	<b>0</b>	<b>0</b>
<b>V. SVEOBUH VATNA DOBIT ILI GUBITAK RAZDOBLJA (AOP 202+213)</b>	<b>214</b>	<b>-138.323.116</b>	<b>-152.850.106</b>	<b>-21.679.092</b>	<b>-14.379.142</b>
<b>DODATAK Izvještaju o ostaloj sveobuhvatnoj dobiti (popunjava poduzetnik koji sastavlja konsolidirani izvještaj)</b>					
<b>VI. SVEOBUH VATNA DOBIT ILI GUBITAK RAZDOBLJA (AOP 216+217)</b>	<b>215</b>	<b>0</b>	<b>0</b>	<b>0</b>	<b>0</b>
<b>1. Pripisana imateljima kapitala matice</b>	<b>216</b>	<b>0</b>	<b>0</b>	<b>0</b>	<b>0</b>
<b>2. Pripisana manjinskom (nekontrolirajućem) interesu</b>	<b>217</b>	<b>0</b>	<b>0</b>	<b>0</b>	<b>0</b>

**IZVJEŠTAJ O NOVČANOM TIJEKU - Indirektna metoda**  
u razdoblju 01.01.2019 do 31.12.2019

u kunama

<b>Obveznik: ĐURO ĐAKOVIĆ Grupa d.d.</b>			
<b>Naziv pozicije</b>	<b>AOP oznaka</b>	<b>Isto razdoblje prethodne godine</b>	<b>Tekuće razdoblje</b>
<b>1</b>	<b>2</b>	<b>3</b>	<b>4</b>
<b>Novčani tokovi od poslovnih aktivnosti</b>			
1. Dobit prije oporezivanja	001	-138.323.116	-21.679.092
2. Usklađenja (AOP 003 do 010):	002	160.589.057	14.373.111
a) Amortizacija	003	10.016.326	10.771.478
b) Dobici i gubici od prodaje i vrijednosna usklađenja dugotrajne materijalne i nematerijalne imovine	004	0	0
c) Dobici i gubici od prodaje i nerealizirani dobici i gubici i vrijednosno usklađenje financijske imovine	005	150.180.902	0
d) Prihodi od kamata i dividendi	006	0	-4.254.574
e) Rashodi od kamata	007	0	8.034.401
f) Rezerviranja	008	0	0
g) Tečajne razlike (nerealizirane)	009	0	-178.194
h) Ostala usklađenja za nenovčane transakcije i nerealizirane dobitke i gubitke	010	391.829	0
<b>I. Povećanje ili smanjenje novčanih tokova prije promjena u radnom kapitalu (AOP 001+002)</b>	<b>011</b>	<b>22.265.941</b>	<b>-7.305.981</b>
3. Promjene u radnom kapitalu (AOP 013 do 016)	012	-38.697.645	12.517.884
a) Povećanje ili smanjenje kratkoročnih obveza	013	-71.746.079	4.076.862
b) Povećanje ili smanjenje kratkotrajnih potraživanja	014	33.048.434	6.797.634
c) Povećanje ili smanjenje zaliha	015	0	0
d) Ostala povećanja ili smanjenja radnog kapitala	016	0	1.643.388
<b>II. Novac iz poslovanja (AOP 011+012)</b>	<b>017</b>	<b>-16.431.704</b>	<b>5.211.903</b>
4. Novčani izdaci za kamate	018	0	0
5. Plaćeni porez na dobit	019	0	0
<b>A) NETO NOVČANI TOKOVI OD POSLOVNIH AKTIVNOSTI (AOP 017 do 019)</b>	<b>020</b>	<b>-16.431.704</b>	<b>5.211.903</b>
<b>Novčani tokovi od investicijskih aktivnosti</b>			
1. Novčani primici od prodaje dugotrajne materijalne i nematerijalne imovine	021	0	4.771.313
2. Novčani primici od prodaje financijskih instrumenata	022	0	0
3. Novčani primici od kamata	023	0	0
4. Novčani primici od dividendi	024	0	0
5. Novačani primici s osnove povrata danih zajmova i štednih uloga	025	0	0
6. Ostali novčani primici od investicijskih aktivnosti	026	0	0
<b>III. Ukupno novčani primici od investicijskih aktivnosti (AOP 021 do 026)</b>	<b>027</b>	<b>0</b>	<b>4.771.313</b>
1. Novčani izdaci za kupnju dugotrajne materijalne i nematerijalne imovine	028	-67.124	-98.833
2. Novčani izdaci za stjecanje financijskih instrumenata	029	0	0
3. Novačani izdaci s osnove danih zajmova i štednih uloga za razdoblje	030	0	0
4. Stjecanje ovisnog društva, umanjeno za stečeni novac	031	0	0
5. Ostali novčani izdaci od investicijskih aktivnosti	032	-4.202.385	-1.131.414
<b>IV. Ukupno novčani izdaci od investicijskih aktivnosti (AOP 028 do 032)</b>	<b>033</b>	<b>-4.269.509</b>	<b>-1.230.247</b>
<b>B) NETO NOVČANI TOKOVI OD INVESTICIJSKIH AKTIVNOSTI (AOP 027+033)</b>	<b>034</b>	<b>-4.269.509</b>	<b>3.541.066</b>
<b>Novčani tokovi od financijskih aktivnosti</b>			
1. Novčani primici od povećanja temeljnog (upisanog) kapitala	035	0	0
2. Novčani primici od izdavanja vlasničkih i dužničkih financijskih instrumenata	036	0	0
3. Novčani primici od glavnice kredita, pozajmica i drugih posudbi	037	241.292.756	28.618.371
4. Ostali novčani primici od financijskih aktivnosti	038	0	0

<b>V. Ukupno novčani primici od financijskih aktivnosti (AOP 035 do 038)</b>	<b>039</b>	<b>241.292.756</b>	<b>28.618.371</b>
1. Novčani izdaci za otplatu glavnice kredita, pozajmica i drugih posudbi i dužničkih financijskih instrumenata	040	-209.596.482	-52.203.732
2. Novčani izdaci za isplatu dividendi	041	0	0
3. Novčani izdaci za financijski najam	042	0	0
4. Novčani izdaci za otkup vlastitih dionica i smanjenje temeljnog (upisanog) kapitala	043	0	0
5. Ostali novčani izdaci od financijskih aktivnosti	044	0	0
<b>VI. Ukupno novčani izdaci od financijskih aktivnosti (AOP 040 do 044)</b>	<b>045</b>	<b>-209.596.482</b>	<b>-52.203.732</b>
<b>C) NETO NOVČANI TOKOVI OD FINACIJSKIH AKTIVNOSTI (AOP 039+045)</b>	<b>046</b>	<b>31.696.274</b>	<b>-23.585.361</b>
1. Nerealizirane tečajne razlike po novcu i novčanim ekvivalentima	047	0	0
<b>D) NETO POVEĆANJE ILI SMANJENJE NOVČANIH TOKOVA (AOP 020+034+046+047)</b>	<b>048</b>	<b>10.995.061</b>	<b>-14.832.392</b>
<b>E) NOVAC I NOVČANI EKVIVALENTI NA POČETKU RAZDOBLJA</b>	<b>049</b>	<b>3.895.733</b>	<b>14.890.794</b>
<b>F) NOVAC I NOVČANI EKVIVALENTI NA KRAJU RAZDOBLJA (AOP 048+049)</b>	<b>050</b>	<b>14.890.794</b>	<b>58.402</b>

IZVJEŠTAJ O PROMJENAMA KAPITALA

za razdoblje od 1.1.2019 do 31.12.2019

u kunama

Opis pozicije	AOP oznaka	Raspodjeljivo imateljima kapitala matice														Manjinski (nekontrolirajući) interes	Ukupno kapital i rezerve
		Temeljni (upisani) kapital	Kapitalne rezerve	Zakonske rezerve	Rezerve za vlastite dionice	Vlastite dionice i udjeli (odbitna stavka)	Statutarne rezerve	Ostale rezerve	Revalorizacijske rezerve	Fer vrijednost financijske imovine raspoložive za prodaju	Učinkoviti dio zaštite novčanih tokova	Učinkoviti dio zaštite neto ulaganja u inozemstvo	Zadržana dobit / preneseni gubitak	Dobit / gubitak poslovne godine	Ukupno raspodjeljivo imateljima kapitala matice		
1	2	3	4	5	6	7	8	9	10	11	12	13	14	15	16 (3 do 6 - 7 + 8 do 15)	17	18 (16+17)
<b>Prethodno razdoblje</b>																	
1. Stanje na dan početka prethodne poslovne godine	01	203.064.600	12.257.035	0	939.860	939.860	0	0	67.920.486	0	0	0	13.016.695	0	296.258.816	0	296.258.816
2. Promjene računovodstvenih politika	02	0	0	0	0	0	0	0	0	0	0	0	0	0	0	0	0
3. Ispravak pogreški	03	0	0	0	0	0	0	0	0	0	0	0	0	0	0	0	0
4. Stanje na dan početka prethodne poslovne godine (prepravljeno) (AOP 01 do 03)	04	203.064.600	12.257.035	0	939.860	939.860	0	0	67.920.486	0	0	0	13.016.695	0	296.258.816	0	296.258.816
5. Dobit/gubitak razdoblja	05	0	0	0	0	0	0	0	0	0	0	0	0	-138.323.116	-138.323.116	0	-138.323.116
6. Tečajne razlike iz preračuna inozemnog poslovanja	06	0	0	0	0	0	0	0	0	0	0	0	0	0	0	0	0
7. Promjene revalorizacijskih rezervi dugotrajne materijalne i nematerijalne imovine	07	0	0	0	0	0	0	0	-550.996	0	0	0	671.946	0	120.950	0	120.950
8. Dobitak ili gubitak s osnove naknadnog vrednovanja financijske imovine raspoložive za prodaju	08	0	0	0	0	0	0	0	0	0	0	0	0	0	0	0	0
9. Dobitak ili gubitak s osnove učinkovite zaštite novčanog toka	09	0	0	0	0	0	0	0	0	0	0	0	0	0	0	0	0
10. Dobitak ili gubitak s osnove učinkovite zaštite neto ulaganja u inozemstvu	10	0	0	0	0	0	0	0	0	0	0	0	0	0	0	0	0
11. Udio u ostaloj sveobuhvatnoj dobiti/gubitku društava povezanih sudjelujućim interesom	11	0	0	0	0	0	0	0	0	0	0	0	0	0	0	0	0
12. Aktuarski dobici/gubici po planovima definiranih primanja	12	0	0	0	0	0	0	0	0	0	0	0	0	0	0	0	0
13. Ostale ne vlasničke promjene kapitala	13	0	0	0	0	0	0	0	0	0	0	0	0	0	0	0	0
14. Porez na transakcije priznate direktno u kapitalu	14	0	0	0	0	0	0	0	0	0	0	0	0	0	0	0	0
15. Povećanje/smanjenje temeljnog (upisanog) kapitala (osim reinvestiranjem dobiti i u postupku predstečajne nagodbe)	15	0	0	0	0	0	0	0	0	0	0	0	0	0	0	0	0
16. Povećanje temeljnog (upisanog) kapitala reinvestiranjem dobiti	16	0	0	0	0	0	0	0	0	0	0	0	0	0	0	0	0
17. Povećanje temeljnog (upisanog) kapitala u postupku predstečajne nagodbe	17	0	0	0	0	0	0	0	0	0	0	0	0	0	0	0	0
18. Otkup vlastitih dionica/udjela	18	0	0	0	0	0	0	0	0	0	0	0	0	0	0	0	0
19. Isplata udjela u dobiti/dividende	19	0	0	0	0	0	0	0	0	0	0	0	0	0	0	0	0
20. Ostale raspodjele vlasnicima	20	0	0	0	0	0	0	0	0	0	0	0	0	0	0	0	0
21. Prijenos u pozicije rezervi po godišnjem rasporedu	21	0	0	0	0	0	0	0	0	0	0	0	0	0	0	0	0
22. Povećanje rezervi u postupku predstečajne nagodbe	22	0	0	0	0	0	0	0	0	0	0	0	0	0	0	0	0
23. Stanje na zadnji dan izvještajnog razdoblja prethodne poslovne godine (04 do 22)	23	203.064.600	12.257.035	0	939.860	939.860	0	0	67.369.490	0	0	0	13.688.641	-138.323.116	158.056.650	0	158.056.650
<b>DODATAK IZVJEŠTAJU O PROMJENAMA KAPITALA (popunjava poduzetnik obveznik primjene MSFI-a)</b>																	
I. OSTALA SVEOBUHvatNA DOBIT PRETHODNOG RAZDOBLJA, UMANJENO ZA POREZE (AOP 06 do 14)	24	0	0	0	0	0	0	0	-550.996	0	0	0	671.946	0	120.950	0	120.950
II. SVEOBUHvatNA DOBIT ILI GUBITAK PRETHODNOG RAZDOBLJA (AOP 05+24)	25	0	0	0	0	0	0	0	-550.996	0	0	0	671.946	-138.323.116	-138.202.166	0	-138.202.166
III. TRANSAKCIJE S VLASNICIMA PRETHODNOG RAZDOBLJA PRIZNATE DIREKTNO U KAPITALU (AOP 15 do 22)	26	0	0	0	0	0	0	0	0	0	0	0	0	0	0	0	0



Tekuće razdoblje																	
1. Stanje na dan početka tekuće poslovne godine	27	203.064.600	12.257.035	0	939.860	939.860	0	0	67.369.490	0	0	0	-124.634.475	0	158.056.650	0	158.056.650
2. Promjene računovodstvenih politika	28	0	0	0	0	0	0	0	0	0	0	0	0	0	0	0	0
3. Ispravak pogreški	29	0	0	0	0	0	0	0	0	0	0	0	0	0	0	0	0
4. Stanje na dan početka tekuće poslovne godine (prepravljeno) (AOP 27 do 29)	30	203.064.600	12.257.035	0	939.860	939.860	0	0	67.369.490	0	0	0	-124.634.475	0	158.056.650	0	158.056.650
5. Dobit/gubitak razdoblja	31	0	0	0	0	0	0	0	0	0	0	0	0	-21.679.093	-21.679.093	0	-21.679.093
6. Tečajne razlike iz preračuna inozemnog poslovanja	32	0	0	0	0	0	0	0	0	0	0	0	0	0	0	0	0
7. Promjene revalorizacijskih rezervi dugotrajne materijalne i nematerijalne imovine	33	0	0	0	0	0	0	0	-4.470.698	0	0	0	4.584.025	0	113.327	0	113.327
8. Dobitak ili gubitak s osnove naknadnog vrednovanja financijske imovine raspoložive za prodaju	34	0	0	0	0	0	0	0	0	0	0	0	0	0	0	0	0
9. Dobitak ili gubitak s osnove učinkovite zaštite novčanog toka	35	0	0	0	0	0	0	0	0	0	0	0	0	0	0	0	0
10. Dobitak ili gubitak s osnove učinkovite zaštite neto ulaganja u inozemstvu	36	0	0	0	0	0	0	0	0	0	0	0	0	0	0	0	0
11. Udio u ostaloj sveobuhvatnoj dobiti/gubitku društava povezanih sudjelujućim interesom	37	0	0	0	0	0	0	0	0	0	0	0	0	0	0	0	0
12. Aktuarski dobici/gubici po planovima definiranih primanja	38	0	0	0	0	0	0	0	0	0	0	0	0	0	0	0	0
13. Ostale ne vlasničke promjene kapitala	39	0	0	0	-2.760	-2.760	0	0	0	0	0	0	0	0	0	0	0
14. Porez na transakcije priznate direktno u kapitalu	40	0	0	0	0	0	0	0	0	0	0	0	0	0	0	0	0
15. Povećanje/smanjenje temeljnog (upisanog) kapitala (osim reinvestiranjem dobiti i u postupku predstečajne nagodbe)	41	0	0	0	0	0	0	0	0	0	0	0	0	0	0	0	0
16. Povećanje temeljnog (upisanog) kapitala reinvestiranjem dobiti	42	0	0	0	0	0	0	0	0	0	0	0	0	0	0	0	0
17. Povećanje temeljnog (upisanog) kapitala u postupku predstečajne nagodbe	43	0	0	0	0	0	0	0	0	0	0	0	0	0	0	0	0
18. Otkup vlastitih dionica/udjela	44	0	0	0	0	0	0	0	0	0	0	0	0	0	0	0	0
19. Isplata udjela u dobiti/dividende	45	0	0	0	0	0	0	0	0	0	0	0	0	0	0	0	0
20. Ostale raspodjele vlasnicima	46	0	0	0	0	0	0	0	0	0	0	0	0	0	0	0	0
21. Prijenos u pozicije rezervi po godišnjem rasporedu	47	0	0	0	0	0	0	0	0	0	0	0	0	0	0	0	0
22. Povećanje rezervi u postupku predstečajne nagodbe	48	0	0	0	0	0	0	0	0	0	0	0	0	0	0	0	0
23. Stanje na zadnji dan izvještajnog razdoblja tekuće poslovne godine (AOP 30 do 48)	49	203.064.600	12.257.035	0	937.100	937.100	0	0	62.898.792	0	0	0	-120.050.450	-21.679.093	136.490.884	0	136.490.884
<b>DODATAK IZVJEŠTAJU O PROMJENAMA KAPITALA (popunjavanje poduzetnik obveznik primjene MSFI-a)</b>																	
I. OSTALA SVEOBUHvatNA DOBIT TEKUĆEG RAZDOBLJA, UMANJENO ZA POREZE (AOP 32 do 40)	50	0	0	0	-2.760	-2.760	0	0	-4.470.698	0	0	0	4.584.025	0	113.327	0	113.327
II. SVEOBUHvatNA DOBIT ILI GUBITAK TEKUĆEG RAZDOBLJA (AOP 31 + 50)	51	0	0	0	-2.760	-2.760	0	0	-4.470.698	0	0	0	4.584.025	-21.679.093	-21.565.766	0	-21.565.766
III. TRANSAKCIJE S VLASNICIMA TEKUĆEG RAZDOBLJA PRIZNATE DIREKTNO U KAPITALU (AOP 41 do 48)	52	0	0	0	0	0	0	0	0	0	0	0	0	0	0	0	0

## Prilog 1.

## OPĆI PODACI ZA IZDAVATELJE

Razdoblje izvještavanja: 1.1.2019 do 31.12.2019

Godina: 2019

Kvartal: 4

## Tromjesečni financijski izvještaji

Matični broj (MB): 03635112

Oznaka matične države članice izdavatelja: RH

Matični broj subjekta (MBS): 05002378

Osobni identifikacijski broj (OIB): 58828286397

LEI: 7478000070H8IW3J9L75

Šifra ustanove: 1230

Tvrtka izdavatelj: ĐURO ĐAKOVIĆ Grupa d.d.

Poštanski broj i mjesto: 35000

Slavonski Brod

Ulica i kućni broj: Dr. Mile Budaka 1

Adresa e-pošte: uprava@duro-dakovic.com

Internet adresa: www.duro-dakovic.com

Broj zaposlenih (krajem izvještajnog razdoblja): 794

Konsolidirani izvještaj: KD (KN-nije konsolidirano/KD-konsolidirano)

Revidirano: RN (RN-nije revidirano/RD-revidirano)

Tvrtke ovisnih subjekata (prema MSFI):

Sjedište:

MB:

ĐURO ĐAKOVIĆ Energetika i infrastruktura d.o.o. | Dr. Mile Budaka 1, Slavonski Brod | 288527

ĐURO ĐAKOVIĆ Industrijska rješenja d.d. | Dr. Mile Budaka 1, Slavonski Brod | 3411281

ĐURO ĐAKOVIĆ Specijalna vozila d.d. | Dr. Mile Budaka 1, Slavonski Brod | 3386066

ĐURO ĐAKOVIĆ Strojna obrada d.o.o. | Dr. Mile Budaka 1, Slavonski Brod | 1648527

Knjigovodstveni servis: Ne (Da/Ne)

(tvrtka knjigovodstvenog servisa)

Osoba za kontakt: Posavac, Slaven  
(unosi se samo prezime i ime osobe za kontakt)

Telefon: 035/446 256

Adresa e-pošte: uprava@duro-dakovic.com

Revizorsko društvo: Deloitte d.o.o.  
(tvrtka revizorskog društva)Ovlašteni revizor:  
(ime i prezime)

**BILANCA**  
stanje na dan 31.12.2019

u kunama

Obveznik: ĐURO ĐAKOVIĆ Grupa d.d.			
Naziv pozicije	AOP oznaka	Zadnji dan prethodne poslovne godine	Na izvještajni datum tekućeg razdoblja
1	2	3	4
<b>A) POTRAŽIVANJA ZA UPISANI A NEUPLAĆENI KAPITAL</b>	<b>001</b>	0	0
<b>B) DUGOTRAJNA IMOVINA (AOP 003+010+020+031+036)</b>	<b>002</b>	351.381.753	331.318.752
<b>I. NEMATERIJALNA IMOVINA (AOP 004 do 009)</b>	<b>003</b>	7.652.360	7.394.285
1. Izdaci za razvoj	<b>004</b>	5.303.196	5.047.049
2. Koncesije, patenti, licencije, robne i uslužne marke, softver i ostala prava	<b>005</b>	1.329.312	1.783.434
3. Goodwill	<b>006</b>	0	0
4. Predumovi za nabavu nematerijalne imovine	<b>007</b>	0	0
5. Nematerijalna imovina u pripremi	<b>008</b>	596.986	186.563
6. Ostala nematerijalna imovina	<b>009</b>	422.866	377.239
<b>II. MATERIJALNA IMOVINA (AOP 011 do 019)</b>	<b>010</b>	337.326.569	310.687.294
1. Zemljište	<b>011</b>	97.038.394	88.790.453
2. Građevinski objekti	<b>012</b>	141.153.002	136.392.803
3. Postrojenja i oprema	<b>013</b>	36.601.320	32.010.614
4. Alati, pogonski inventar i transportna imovina	<b>014</b>	55.197.509	46.549.874
5. Biološka imovina	<b>015</b>	0	0
6. Predumovi za materijalnu imovinu	<b>016</b>	530.727	11.447
7. Materijalna imovina u pripremi	<b>017</b>	3.435.110	3.654.366
8. Ostala materijalna imovina	<b>018</b>	0	0
9. Ulaganje u nekretnine	<b>019</b>	3.370.507	3.277.737
<b>III. DUGOTRAJNA FINACIJSKA IMOVINA (AOP 021 do 030)</b>	<b>020</b>	1.139.702	8.883.545
1. Ulaganja u udjele (dionice) poduzetnika unutar grupe	<b>021</b>	0	0
2. Ulaganja u ostale vrijednosne papire poduzetnika unutar grupe	<b>022</b>	0	0
3. Dani zajmovi, depoziti i slično poduzetnicima unutar grupe	<b>023</b>	0	0
4. Ulaganja u udjele (dionice) društava povezanih sudjelujućim interesom	<b>024</b>	37.158	236.939
5. Ulaganja u ostale vrijednosne papire društava povezanih sudjelujućim interesom	<b>025</b>	0	0
6. Dani zajmovi, depoziti i slično društvima povezanim sudjelujućim interesom	<b>026</b>	0	0
7. Ulaganja u vrijednosne papire	<b>027</b>	280.506	84.400
8. Dani zajmovi, depoziti i slično	<b>028</b>	788.120	8.525.326
9. Ostala ulaganja koja se obračunavaju metodom udjela	<b>029</b>	0	0
10. Ostala dugotrajna financijska imovina	<b>030</b>	33.918	36.880
<b>IV. POTRAŽIVANJA (AOP 032 do 035)</b>	<b>031</b>	5.263.122	4.353.628
1. Potraživanja od poduzetnika unutar grupe	<b>032</b>	0	0
2. Potraživanja od društava povezanih sudjelujućim interesom	<b>033</b>	0	0
3. Potraživanja od kupaca	<b>034</b>	0	0
4. Ostala potraživanja	<b>035</b>	5.263.122	4.353.628
<b>V. ODGOĐENA POREZNA IMOVINA</b>	<b>036</b>	0	0
<b>C) KRATKOTRAJNA IMOVINA (AOP 038+046+053+063)</b>	<b>037</b>	323.784.719	215.546.465
<b>I. ZALIHE (AOP 039 do 045)</b>	<b>038</b>	152.218.841	145.222.876
1. Sirovine i materijal	<b>039</b>	67.371.092	55.214.639
2. Proizvodnja u tijeku	<b>040</b>	65.694.193	80.064.260
3. Gotovi proizvodi	<b>041</b>	10.103.830	6.424.142
4. Trgovačka roba	<b>042</b>	496.048	496.048
5. Predumovi za zalihe	<b>043</b>	6.367.615	3.023.787
6. Dugotrajna imovina namijenjena prodaji	<b>044</b>	2.186.063	0
7. Biološka imovina	<b>045</b>	0	0
<b>II. POTRAŽIVANJA (AOP 047 do 052)</b>	<b>046</b>	98.962.919	62.882.218
1. Potraživanja od poduzetnika unutar grupe	<b>047</b>	0	0
2. Potraživanja od društava povezanih sudjelujućim interesom	<b>048</b>	0	0

3. Potraživanja od kupaca	049	93.411.510	59.561.397
4. Potraživanja od zaposlenika i članova poduzetnika	050	108.626	41.119
5. Potraživanja od države i drugih institucija	051	3.448.075	2.762.853
6. Ostala potraživanja	052	1.994.708	516.849
<b>III. KRATKOTRAJNA FINACIJSKA IMOVINA (AOP 054 do 062)</b>	<b>053</b>	<b>43.325.110</b>	<b>5.302.474</b>
1. Ulaganja u udjele (dionice) poduzetnika unutar grupe	054	0	0
2. Ulaganja u ostale vrijednosne papire poduzetnika unutar grupe	055	0	0
3. Dani zajmovi, depoziti i slično poduzetnicima unutar grupe	056	0	0
4. Ulaganja u udjele (dionice) društava povezanih sudjelujućim interesom	057	0	0
5. Ulaganja u ostale vrijednosne papire društava povezanih sudjelujućim interesom	058	0	0
6. Dani zajmovi, depoziti i slično društvima povezanim sudjelujućim interesom	059	0	0
7. Ulaganja u vrijednosne papire	060	0	0
8. Dani zajmovi, depoziti i slično	061	826.828	967.052
9. Ostala financijska imovina	062	42.498.282	4.335.422
<b>IV. NOVAC U BANCI I BLAGAJNI</b>	<b>063</b>	<b>29.277.849</b>	<b>2.138.897</b>
<b>D) PLAĆENI TROŠKOVI BUDUĆEG RAZDOBLJA I OBRAČUNATI PRIHODI</b>	<b>064</b>	<b>66.673</b>	<b>260.028</b>
<b>E) UKUPNO AKTIVA (AOP 001+002+037+064)</b>	<b>065</b>	<b>675.233.145</b>	<b>547.125.245</b>
<b>F) IZVANBILANČNI ZAPISI</b>	<b>066</b>	<b>174.869.696</b>	<b>139.824.588</b>
<b>PASIVA</b>			
<b>A) KAPITAL I REZERVE (AOP 068 do 070+076+077+081+084+087)</b>	<b>067</b>	<b>53.330.570</b>	<b>-57.548.928</b>
I. TEMELJNI (UPISANI) KAPITAL	068	203.064.600	203.064.600
II. KAPITALNE REZERVE	069	12.257.035	12.257.035
<b>III. REZERVE IZ DOBITI (AOP 071+072-073+074+075)</b>	<b>070</b>	<b>467.000</b>	<b>467.000</b>
1. Zakonske rezerve	071	0	0
2. Rezerve za vlastite dionice	072	939.860	937.100
3. Vlastite dionice i udjeli (odbitna stavka)	073	-939.860	-937.100
4. Statutarne rezerve	074	0	0
5. Ostale rezerve	075	467.000	467.000
IV. REVALORIZACIJSKE REZERVE	076	103.347.916	96.800.814
<b>V. REZERVE FER VRIJEDNOSTI (AOP 078 do 080)</b>	<b>077</b>	<b>0</b>	<b>0</b>
1. Fer vrijednost financijske imovine raspoložive za prodaju	078	0	0
2. Učinkoviti dio zaštite novčanih tokova	079	0	0
3. Učinkoviti dio zaštite neto ulaganja u inozemstvu	080	0	0
<b>VI. ZADRŽANA DOBIT ILI PRENESENI GUBITAK (AOP 082-083)</b>	<b>081</b>	<b>-233.106.703</b>	<b>-259.019.947</b>
1. Zadržana dobit	082	0	0
2. Preneseni gubitak	083	233.106.703	259.019.947
<b>VII. DOBIT ILI GUBITAK POSLOVNE GODINE (AOP 085-086)</b>	<b>084</b>	<b>-32.953.747</b>	<b>-111.174.674</b>
1. Dobit poslovne godine	085	0	0
2. Gubitak poslovne godine	086	32.953.747	111.174.674
VIII. MANJINSKI (NEKONTROLIRAJUĆI) INTERES	087	254.469	56.244
<b>B) REZERVIRANJA (AOP 089 do 094)</b>	<b>088</b>	<b>11.518.245</b>	<b>15.995.863</b>
1. Rezerviranja za mirovine, otpremnine i slične obveze	089	6.715.230	5.450.191
2. Rezerviranja za porezne obveze	090	0	0
3. Rezerviranja za započete sudske sporove	091	2.048.727	1.434.363
4. Rezerviranja za troškove obnavljanja prirodnih bogatstava	092	0	0
5. Rezerviranja za troškove u jamstvenim rokovima	093	1.213.500	1.115.572
6. Druga rezerviranja	094	1.540.788	7.995.737
<b>C) DUGOROČNE OBVEZE (AOP 096 do 106)</b>	<b>095</b>	<b>301.188.053</b>	<b>288.871.840</b>
1. Obveze prema poduzetnicima unutar grupe	096	0	0
2. Obveze za zajmove, depozite i slično poduzetnika unutar grupe	097	0	0
3. Obveze prema društvima povezanim sudjelujućim interesom	098	0	0
4. Obveze za zajmove, depozite i slično društava povezanih sudjelujućim interesom	099	0	0
5. Obveze za zajmove, depozite i slično	100	0	0
6. Obveze prema bankama i drugim financijskim institucijama	101	268.458.237	258.095.752
7. Obveze za predujmove	102	0	0
8. Obveze prema dobavljačima	103	0	0

9. Obveze po vrijednosnim papirima	104	0	0
10. Ostale dugoročne obveze	105	10.043.686	9.529.891
11. Odgođena porezna obveza	106	22.686.130	21.246.197
<b>D) KRATKOROČNE OBVEZE (AOP 108 do 121)</b>	<b>107</b>	<b>296.687.960</b>	<b>294.719.937</b>
1. Obveze prema poduzetnicima unutar grupe	108	0	0
2. Obveze za zajmove, depozite i slično poduzetnika unutar grupe	109	0	0
3. Obveze prema društvima povezanim sudjelujućim interesom	110	0	0
4. Obveze za zajmove, depozite i slično društava povezanih sudjelujućim interesom	111	0	0
5. Obveze za zajmove, depozite i slično	112	0	0
6. Obveze prema bankama i drugim financijskim institucijama	113	94.723.708	57.910.650
7. Obveze za predujmove	114	54.209.556	22.881.559
8. Obveze prema dobavljačima	115	126.301.658	191.872.385
9. Obveze po vrijednosnim papirima	116	3.200.000	0
10. Obveze prema zaposlenicima	117	6.069.362	5.967.547
11. Obveze za poreze, doprinose i slična davanja	118	10.254.859	12.024.716
12. Obveze s osnove udjela u rezultatu	119	0	0
13. Obveze po osnovi dugotrajne imovine namijenjene prodaji	120	0	0
14. Ostale kratkoročne obveze	121	1.928.817	4.063.080
<b>E) ODGOĐENO PLAĆANJE TROŠKOVA I PRIHOD BUDUĆEGA RAZDOBLJA</b>	<b>122</b>	<b>12.508.317</b>	<b>5.086.533</b>
<b>F) UKUPNO – PASIVA (AOP 067+088+095+107+122)</b>	<b>123</b>	<b>675.233.145</b>	<b>547.125.245</b>
<b>G) IZVANBILANČNI ZAPISI</b>	<b>124</b>	<b>174.869.696</b>	<b>139.824.588</b>

**RAČUN DOBITI I GUBITKA**  
u razdoblju 01.01.2019 do 31.12.2019

u kunama

Obveznik: ĐURO ĐAKOVIĆ Grupa d.d.					
Naziv pozicije	AOP oznaka	Isto razdoblje prethodne godine		Tekuće razdoblje	
		Kumulativ	Tromjesečje	Kumulativ	Tromjesečje
1	2	3	4	5	6
<b>I. POSLOVNI PRIHODI (AOP 126 do 130)</b>	<b>125</b>	<b>459.568.122</b>	<b>101.421.507</b>	<b>278.666.617</b>	<b>44.978.947</b>
1. Prihodi od prodaje s poduzetnicima unutar grupe	126	0	0	0	0
2. Prihodi od prodaje (izvan grupe)	127	451.848.741	99.256.627	266.891.050	42.605.183
3. Prihodi na temelju upotrebe vlastitih proizvoda, robe i usluga	128	8.116	8.116	265.738	0
4. Ostali poslovni prihodi s poduzetnicima unutar grupe	129	0	0	0	0
5. Ostali poslovni prihodi (izvan grupe)	130	7.711.265	2.156.764	11.509.829	2.373.764
<b>II. POSLOVNI RASHODI (AOP 132+133+137+141+142+143+146+153)</b>	<b>131</b>	<b>462.529.752</b>	<b>105.351.695</b>	<b>375.835.469</b>	<b>115.073.604</b>
1. Promjene vrijednosti zaliha proizvodnje u tijeku i gotovih proizvoda	132	-14.002.887	22.036.089	-11.918.328	42.454.896
2. Materijalni troškovi (AOP 134 do 136)	133	335.411.646	61.897.610	240.835.024	25.782.128
a) Troškovi sirovina i materijala	134	234.380.632	47.464.157	194.206.645	20.713.506
b) Troškovi prodane robe	135	48.899.978	4.589.931	6.967.514	934.664
c) Ostali vanjski troškovi	136	52.131.036	9.843.522	39.660.865	4.133.958
3. Troškovi osoblja (AOP 138 do 140)	137	85.519.145	6.728.135	84.276.182	20.872.810
a) Neto plaće i nadnice	138	55.198.507	4.512.085	55.130.604	13.678.008
b) Troškovi poreza i doprinosa iz plaća	139	18.230.404	1.347.954	17.968.963	4.438.917
c) Doprinosi na plaće	140	12.090.234	868.096	11.176.615	2.755.885
4. Amortizacija	141	22.599.743	3.719.274	22.362.274	5.524.227
5. Ostali troškovi	142	23.252.649	2.666.522	23.468.077	6.601.561
6. Vrijednosna usklađenja (AOP 144+145)	143	3.092.593	3.092.593	4.122.385	4.115.985
a) dugotrajne imovine osim financijske imovine	144	665.527	665.527	0	0
b) kratkotrajne imovine osim financijske imovine	145	2.427.066	2.427.066	4.122.385	4.115.985
7. Rezerviranja (AOP 147 do 152)	146	4.281.765	4.281.765	9.721.997	9.721.997
a) Rezerviranja za mirovine, otpremnine i slične obveze	147	500.951	500.951	479.200	479.200
b) Rezerviranja za porezne obveze	148	0	0	0	0
c) Rezerviranja za započete sudske sporove	149	928.727	928.727	0	0
d) Rezerviranja za troškove obnavljanja prirodnih bogatstava	150	0	0	0	0
e) Rezerviranja za troškove u jamstvenim rokovima	151	1.213.500	1.213.500	1.115.572	1.115.572
f) Druga rezerviranja	152	1.638.587	1.638.587	8.127.225	8.127.225
8. Ostali poslovni rashodi	153	2.375.098	929.707	2.967.858	0
<b>III. FINANIJSKI PRIHODI (AOP 155 do 164)</b>	<b>154</b>	<b>6.848.927</b>	<b>477.433</b>	<b>2.253.264</b>	<b>455.477</b>
1. Prihodi od ulaganja u udjele (dionice) poduzetnika unutar grupe	155	0	0	0	0
2. Prihodi od ulaganja u udjele (dionice) društava povezanih sudjelujućim interesima	156	0	0	0	0
3. Prihodi od ostalih dugotrajnih financijskih ulaganja i zajmova poduzetnicima unutar grupe	157	0	0	0	0
4. Ostali prihodi s osnove kamata iz odnosa s poduzetnicima unutar grupe	158	0	0	0	0
5. Tečajne razlike i ostali financijski prihodi iz odnosa s poduzetnicima unutar grupe	159	0	0	0	0
6. Prihodi od ostalih dugotrajnih financijskih ulaganja i zajmova	160	0	0	0	0
7. Ostali prihodi s osnove kamata	161	267.342	235.674	333.287	25.081
8. Tečajne razlike i ostali financijski prihodi	162	6.524.482	190.056	1.896.755	421.183
9. Nerealizirani dobiti (prihodi) od financijske imovine	163	0	0	0	0
10. Ostali financijski prihodi	164	57.103	51.703	23.222	9.213
<b>IV. FINANIJSKI RASHODI (AOP 166 do 172)</b>	<b>165</b>	<b>18.242.954</b>	<b>5.495.865</b>	<b>17.625.522</b>	<b>5.902.289</b>
1. Rashodi s osnove kamata i slični rashodi s poduzetnicima unutar grupe	166	0	0	0	0
2. Tečajne razlike i drugi rashodi s poduzetnicima unutar grupe	167	0	0	0	0

3. Rashodi s osnove kamata i slični rashodi	168	13.714.536	2.402.462	14.828.092	4.331.216
4. Tečajne razlike i drugi rashodi	169	4.400.131	3.027.443	2.784.207	1.571.073
5. Nerealizirani gubici (rashodi) od financijske imovine	170	0	0	0	0
6. Vrijednosna usklađenja financijske imovine (neto)	171	0	0	0	0
7. Ostali financijski rashodi	172	128.287	65.960	13.223	0
<b>V. UDIO U DOBITI OD DRUŠTAVA POVEZANIH SUDJELUJUĆIM INTERESOM</b>	<b>173</b>	<b>0</b>	<b>0</b>	<b>0</b>	<b>0</b>
<b>VI. UDIO U DOBITI OD ZAJEDNIČKIH POTHVATA</b>	<b>174</b>	<b>0</b>	<b>0</b>	<b>0</b>	<b>0</b>
<b>VII. UDIO U GUBITKU OD DRUŠTAVA POVEZANIH SUDJELUJUĆIM INTERESOM</b>	<b>175</b>	<b>0</b>	<b>0</b>	<b>0</b>	<b>0</b>
<b>VIII. UDIO U GUBITKU OD ZAJEDNIČKIH POTHVATA</b>	<b>176</b>	<b>0</b>	<b>0</b>	<b>0</b>	<b>0</b>
<b>IX. UKUPNI PRIHODI (AOP 125+154+173 + 174)</b>	<b>177</b>	<b>466.417.049</b>	<b>101.898.940</b>	<b>280.919.881</b>	<b>45.434.424</b>
<b>X. UKUPNI RASHODI (AOP 131+165+175 + 176)</b>	<b>178</b>	<b>480.772.706</b>	<b>110.847.560</b>	<b>393.460.991</b>	<b>120.975.893</b>
<b>XI. DOBIT ILI GUBITAK PRIJE OPOREZIVANJA (AOP 177-178)</b>	<b>179</b>	<b>-14.355.657</b>	<b>-8.948.620</b>	<b>-112.541.110</b>	<b>-75.541.469</b>
1. Dobit prije oporezivanja (AOP 177-178)	180	0	0	0	0
2. Gubitak prije oporezivanja (AOP 178-177)	181	-14.355.657	-8.948.620	-112.541.110	-75.541.469
<b>XII. POREZ NA DOBIT</b>	<b>182</b>	<b>589.444</b>	<b>0</b>	<b>0</b>	<b>0</b>
<b>XIII. DOBIT ILI GUBITAK RAZDOBLJA (AOP 179-182)</b>	<b>183</b>	<b>-14.945.101</b>	<b>-8.948.620</b>	<b>-112.541.110</b>	<b>-75.541.469</b>
1. Dobit razdoblja (AOP 179-182)	184	0	0	0	0
2. Gubitak razdoblja (AOP 182-179)	185	-14.945.101	-8.948.620	-112.541.110	-75.541.469
<b>PREKINUTO POSLOVANJE (popunjavanje poduzetnik obveznika MSFI-a samo ako ima prekinuto poslovanje)</b>					
<b>XIV. DOBIT ILI GUBITAK PREKINUTOG POSLOVANJA PRIJE OPOREZIVANJA (AOP 187-188)</b>	<b>186</b>	<b>-18.098.726</b>	<b>-18.688.170</b>	<b>1.661.612</b>	<b>3.418.590</b>
1. Dobit prekinutog poslovanja prije oporezivanja	187	0	0	1.661.612	3.418.590
2. Gubitak prekinutog poslovanja prije oporezivanja	188	18.098.726	18.688.170	0	0
<b>XV. POREZ NA DOBIT PREKINUTOG POSLOVANJA</b>	<b>189</b>	<b>0</b>	<b>0</b>	<b>0</b>	<b>0</b>
1. Dobit prekinutog poslovanja za razdoblje (AOP 186-189)	190	0	0	1.661.612	3.418.590
2. Gubitak prekinutog poslovanja za razdoblje (AOP 189-186)	191	0	0	0	0
<b>UKUPNO POSLOVANJE (popunjavanje samo poduzetnik obveznik MSFI-a koji ima prekinuto poslovanje)</b>					
<b>XVI. DOBIT ILI GUBITAK PRIJE OPOREZIVANJA (AOP 179+186)</b>	<b>192</b>	<b>-33.043.827</b>	<b>-27.636.790</b>	<b>-110.879.498</b>	<b>-72.122.879</b>
1. Dobit prije oporezivanja (AOP 192)	193	0	0	0	0
2. Gubitak prije oporezivanja (AOP 192)	194	33.043.827	27.636.790	110.879.498	72.122.879
<b>XVII. POREZ NA DOBIT (AOP 182+189)</b>	<b>195</b>	<b>0</b>	<b>0</b>	<b>0</b>	<b>0</b>
<b>XVIII. DOBIT ILI GUBITAK RAZDOBLJA (AOP 192-195)</b>	<b>196</b>	<b>0</b>	<b>0</b>	<b>0</b>	<b>0</b>
1. Dobit razdoblja (AOP 192-195)	197	0	0	0	0
2. Gubitak razdoblja (AOP 195-192)	198	0	0	0	0
<b>DODATAK RDG-u (popunjavanje poduzetnik koji sastavlja konsolidirani godišnji financijski izvještaj)</b>					
<b>XIX. DOBIT ILI GUBITAK RAZDOBLJA (AOP 200+201)</b>	<b>199</b>	<b>-33.043.827</b>	<b>-27.636.790</b>	<b>-110.879.498</b>	<b>-72.122.879</b>
1. Pripisana imateljima kapitala matice	200	-32.953.747	-27.566.692	-110.585.225	-71.824.126
2. Pripisana manjinskom (nekontrolirajućem) interesu	201	-90.080	-70.098	-294.273	-298.753
<b>IZVJEŠTAJ O OSTALOJ SVEOBUHVAATNOJ DOBITI (popunjavanje poduzetnik obveznik primjene MSFI-a)</b>					
<b>I. DOBIT ILI GUBITAK RAZDOBLJA</b>	<b>202</b>	<b>-33.043.827</b>	<b>-27.636.790</b>	<b>-110.879.498</b>	<b>-72.122.879</b>
<b>II. OSTALA SVEOBUHVAATNA DOBIT/GUBITAK PRIJE POREZA (AOP 204 do 211)</b>	<b>203</b>	<b>0</b>	<b>0</b>	<b>0</b>	<b>0</b>
1. Tečajne razlike iz preračuna inozemnog poslovanja	204	0	0	0	0
2. Promjene revalorizacijskih rezervi dugotrajne materijalne i nematerijalne imovine	205	0	0	0	0
3. Dobit ili gubitak s osnove naknadnog vrednovanja financijske imovine raspoložive za prodaju	206	0	0	0	0
4. Dobit ili gubitak s osnove učinkovite zaštite novčanih tokova	207	0	0	0	0
5. Dobit ili gubitak s osnove učinkovite zaštite neto ulaganja u inozemstvu	208	0	0	0	0
6. Udio u ostaloj sveobuhvatnoj dobiti/gubitku društava povezanih sudjelujućim interesom	209	0	0	0	0
7. Aktuarski dobici/gubici po planovima definiranih	210	0	0	0	0

primanja					
8. Ostale ne vlasničke promjene kapitala	211	0	0	0	0
<b>III. POREZ NA OSTALU SVEOBUH VATNU DOBIT RAZDOBLJA</b>	<b>212</b>	<b>0</b>	<b>0</b>	<b>0</b>	<b>0</b>
<b>IV. NETO OSTALA SVEOBUH VATNA DOBIT ILI GUBITAK (AOP 203-212)</b>	<b>213</b>	<b>0</b>	<b>0</b>	<b>0</b>	<b>0</b>
<b>V. SVEOBUH VATNA DOBIT ILI GUBITAK RAZDOBLJA (AOP 202+213)</b>	<b>214</b>	<b>-33.043.827</b>	<b>-27.636.790</b>	<b>-110.879.498</b>	<b>-72.122.879</b>
<b>DODATAK Izvještaju o ostaloj sveobuhvatnoj dobiti (popunjava poduzetnik koji sastavlja konsolidirani izvještaj)</b>					
<b>VI. SVEOBUH VATNA DOBIT ILI GUBITAK RAZDOBLJA (AOP 216+217)</b>	<b>215</b>	<b>-33.043.827</b>	<b>-27.636.790</b>	<b>-110.879.498</b>	<b>-72.122.879</b>
<b>1. Pripisana imateljima kapitala matice</b>	<b>216</b>	<b>-32.953.747</b>	<b>-27.566.692</b>	<b>-110.585.225</b>	<b>-71.824.126</b>
<b>2. Pripisana manjinskom (nekontrolirajućem) interesu</b>	<b>217</b>	<b>-90.080</b>	<b>-70.098</b>	<b>-294.273</b>	<b>-298.753</b>



**IZVJEŠTAJ O NOVČANOM TIJEKU - Indirektna metoda  
u razdoblju 01.01.2019 do 31.12.2019**

u kunama

<b>Obveznik: ĐURO ĐAKOVIĆ Grupa d.d.</b>			
Naziv pozicije	AOP oznaka	Isto razdoblje prethodne godine	Tekuće razdoblje
1	2	3	4
<b>Novčani tokovi od poslovnih aktivnosti</b>			
1. Dobit prije oporezivanja	001	-32.454.383	-110.879.498
2. Usklađenja (AOP 003 do 010):	002	21.892.031	38.521.112
a) Amortizacija	003	22.599.751	23.994.928
b) Dobici i gubici od prodaje i vrijednosna usklađenja dugotrajne materijalne i nematerijalne imovine	004	-19.936.036	-1.448.835
c) Dobici i gubici od prodaje i nerealizirani dobiti i gubici i vrijednosno usklađenje financijske imovine	005	0	325.130
d) Prihodi od kamata i dividendi	006	125.946	-4.083.607
e) Rashodi od kamata	007	13.941.052	17.105.100
f) Rezerviranja	008	3.814.151	-1.904.675
g) Tečajne razlike (nerealizirane)	009	-1.267.691	970
h) Ostala usklađenja za nenovčane transakcije i nerealizirane dobitke i gubitke	010	2.614.858	4.532.101
<b>I. Povećanje ili smanjenje novčanih tokova prije promjena u radnom kapitalu (AOP 001+002)</b>	<b>011</b>	<b>-10.562.352</b>	<b>-72.358.386</b>
3. Promjene u radnom kapitalu (AOP 013 do 016)	012	36.648.215	79.110.331
a) Povećanje ili smanjenje kratkoročnih obveza	013	-6.134.327	49.977.031
b) Povećanje ili smanjenje kratkotrajnih potraživanja	014	7.773.447	31.683.442
c) Povećanje ili smanjenje zaliha	015	38.135.672	-1.280.606
d) Ostala povećanja ili smanjenja radnog kapitala	016	-3.126.577	-1.269.536
<b>II. Novac iz poslovanja (AOP 011+012)</b>	<b>017</b>	<b>26.085.863</b>	<b>6.751.945</b>
4. Novčani izdaci za kamate	018	-12.877.796	-7.148.453
5. Plaćeni porez na dobit	019	441.283	-1.314.519
<b>A) NETO NOVČANI TOKOVI OD POSLOVNIH AKTIVNOSTI (AOP 017 do 019)</b>	<b>020</b>	<b>13.649.350</b>	<b>-1.711.027</b>
<b>Novčani tokovi od investicijskih aktivnosti</b>			
1. Novčani primici od prodaje dugotrajne materijalne i nematerijalne imovine	021	0	9.188.348
2. Novčani primici od prodaje financijskih instrumenata	022	0	0
3. Novčani primici od kamata	023	88.191	35.552
4. Novčani primici od dividendi	024	0	0
5. Novčani primici s osnove povrata danih zajmova i štednih uloga	025	0	0
6. Ostali novčani primici od investicijskih aktivnosti	026	0	0
<b>III. Ukupno novčani primici od investicijskih aktivnosti (AOP 021 do 026)</b>	<b>027</b>	<b>88.191</b>	<b>9.223.900</b>
1. Novčani izdaci za kupnju dugotrajne materijalne i nematerijalne imovine	028	-5.881.052	-4.735.059
2. Novčani izdaci za stjecanje financijskih instrumenata	029	0	0
3. Novčani izdaci s osnove danih zajmova i štednih uloga za razdoblje	030	0	0
4. Stjecanje ovisnog društva, umanjeno za stečeni novac	031	0	0
5. Ostali novčani izdaci od investicijskih aktivnosti	032	-4.202.385	-1.131.414
<b>IV. Ukupno novčani izdaci od investicijskih aktivnosti (AOP 028 do 032)</b>	<b>033</b>	<b>-10.083.437</b>	<b>-5.866.473</b>
<b>B) NETO NOVČANI TOKOVI OD INVESTICIJSKIH AKTIVNOSTI (AOP 027+033)</b>	<b>034</b>	<b>-9.995.246</b>	<b>3.357.427</b>
<b>Novčani tokovi od financijskih aktivnosti</b>			
1. Novčani primici od povećanja temeljnog (upisanog)	035	0	0

kapitala			
2. Novčani primici od izdavanja vlasničkih i dužničkih financijskih instrumenata	036	0	0
3. Novčani primici od glavnice kredita, pozajmica i drugih posudbi	037	406.115.354	87.482.534
4. Ostali novčani primici od financijskih aktivnosti	038	63.590.355	47.986.462
<b>V. Ukupno novčani primici od financijskih aktivnosti (AOP 035 do 038)</b>	<b>039</b>	<b>469.705.709</b>	<b>135.468.996</b>
1. Novčani izdaci za otplatu glavnice kredita, pozajmica i drugih posudbi i dužničkih financijskih instrumenata	040	-375.308.551	-154.315.491
2. Novčani izdaci za isplatu dividendi	041	0	0
3. Novčani izdaci za financijski najam	042	0	-121.337
4. Novčani izdaci za otkup vlastitih dionica i smanjenje temeljnog (upisanog) kapitala	043	0	0
5. Ostali novčani izdaci od financijskih aktivnosti	044	-83.271.597	-9.817.520
<b>VI. Ukupno novčani izdaci od financijskih aktivnosti (AOP 040 do 044)</b>	<b>045</b>	<b>-458.580.148</b>	<b>-164.254.348</b>
<b>C) NETO NOVČANI TOKOVI OD FINANIJSKIH AKTIVNOSTI (AOP 039+045)</b>	<b>046</b>	<b>11.125.561</b>	<b>-28.785.352</b>
1. Nerealizirane tečajne razlike po novcu i novčanim ekvivalentima	047	0	0
<b>D) NETO POVEĆANJE ILI SMANJENJE NOVČANIH TOKOVA (AOP 020+034+046+047)</b>	<b>048</b>	<b>14.779.665</b>	<b>-27.138.952</b>
<b>E) NOVAC I NOVČANI EKVIVALENTI NA POČETKU RAZDOBLJA</b>	<b>049</b>	<b>14.498.184</b>	<b>29.277.849</b>
<b>F) NOVAC I NOVČANI EKVIVALENTI NA KRAJU RAZDOBLJA (AOP 048+049)</b>	<b>050</b>	<b>29.277.849</b>	<b>2.138.897</b>





**IZJAVA ODGOVORNIH OSOBA ZA SASTAVLJANJE NEKONSOLIDIRANIH I  
KONSOLIDIRANIH FINACIJSKIH IZVJEŠTAJA ĐURO ĐAKOVIĆ Grupa d.d.  
ZA RAZDOBLJE 01.01.2019. - 31.12.2019.**

Na temelju članka 465. Zakona o tržištu kapitala (NN 68/2018.)  
Uprava ĐURO ĐAKOVIĆ Grupe d.d., Dr. Mile Budaka 1, Slavonski Brod izjavljuje:

Uprava ĐURO ĐAKOVIĆ Grupa d.d. dužna je osigurati da su nekonsolidirani i konsolidirani financijski izvještaji za razdoblje I - XII 2019. godine sastavljeni u skladu sa Zakonom o računovodstvu i Međunarodnim standardima financijskog izvještavanja. Za financijske izvještaje društava koja su u sastavu ĐURO ĐAKOVIĆ Grupa d.d. i koja su subjekt konsolidacije odgovorne su Uprave tih društava.

Prezentirani financijski izvještaji prema našem najboljem saznanju sastavljeni su uz primjenu odgovarajućih standarda financijskog izvještavanja, daju istinit i objektivan prikaz imovine i obveza, gubitaka i dobitaka, financijskog položaja i poslovanja ĐURO ĐAKOVIĆ Grupa d.d. i društava uključenih u konsolidaciju kao cjeline. Međuizvještaj rukovodstva sadrži objektivan prikaz razvoja i rezultata poslovanja i položaja izdavatelja i društava uključenih u konsolidaciju kao cjeline, uz opis najznačajnijih rizika i neizvjesnosti kojima su izloženi.

Financijski izvještaji za razdoblje I - XII 2019. godine nisu revidirani.

Potpisano u ime Uprave:

Hrvoje Kekez, član Uprave

U Slavonskom Brodu, 28.02.2020. godine

»ĐURO ĐAKOVIĆ«  
GRUPA d.d.  
Slav. Brod, Dr. M. Budaka 1  
4

