



KVARTALNO IZVJEŠĆE GRUPACIJE ĐURO ĐAKOVIĆ I DRUŠTVA ĐURO ĐAKOVIĆ GRUPA D.D.

I - XII 2018



ĐURO ĐAKOVIĆ

KVARTALNO
IZVJEŠĆE
GRUPACIJE
ĐURO ĐAKOVIĆ
I DRUŠTVA
ĐURO ĐAKOVIĆ
GRUPA D.D.
I - XII 2018.

Za Upravu:

Marko Bogdanović
predsjednik Uprave

Slaven Posavac
član Uprave

U Slavonskom Brodu,
28.02.2019. godine



Izgradnja kogeneracijske
elektrane na biomasu
BE-TO Osijek



Foto: HEP d.d.

Sadržaj



I	IZVJEŠĆE UPRAVE	4
1.	Uvod	8
	1.1. Opće informacije o Društvu i grupaciji	8
	1.2. Uprava	9
	1.3. Nadzorni odbor	9
	1.4. Temeljni kapital i vlasnička struktura Đuro Đaković Grupe d.d.	10
2.	Opis proizvoda i usluga	12
	2.1. Obrana	12
	2.2. Transport	12
	2.3. Industrija i energetika	12
3.	Poslovanje grupacije Đuro Đaković I - XII 2018. godine	14
4.	Značajni događaji u IV kvartalu 2018. godine	17
5.	Značajni događaji nakon kraja IV kvartala	19
6.	Dionica	20
7.	Očekivanja u 2019. godini	21
8.	Ostalo	23
	8.1. Razvoj proizvoda i proizvodnje	23
	8.2. Izloženost rizicima i upravljanje rizicima	23
	8.3. Zaposlenici	23
	8.4. Kvaliteta, okoliš, zdravlje i sigurnost, energija	23




II ANALIZA REZULTATA POSLOVANJA ĐURO ĐAKOVIĆ GRUPE d.d. 24 I POVEZANIH DRUŠTAVA U SASTAVU GRUPACIJE ĐĐ

1.	Ključni pokazatelji	26
2.	Struktura prihoda	31
3.	Novčani tijek	33
4.	Imovina	35
5.	Ljudski potencijali	35
6.	Bilješke	37
6.1.	Račun dobiti i gubitka	37
6.1.1.	Račun dobiti i gubitka Đuro Đaković Grupe d.d.	37
6.1.2.	Prihodi	37
6.1.3.	Rashodi	38
6.1.4.	Račun dobiti i gubitka grupacije Đuro Đaković	38
6.1.5.	Prihodi	39
6.1.6.	Rashodi	39
6.2.	Bilanca	39
6.2.1.	Bilanca Đuro Đaković Grupa d.d.	40
6.2.2.	Bilanca grupacije Đuro Đaković	42

DODATAK 45

- TFI-POD Đuro Đaković Grupa d.d. / matica
- TFI-POD Đuro Đaković Grupa d.d. i ovisna društva / konsolidacija
- Izjava odgovornih osoba za sastavljanje nekonsolidiranih i konsolidiranih financijskih izvještaja Đuro Đaković Grupa d.d.

Izvješće Uprave



Vagon tipa Shimmns



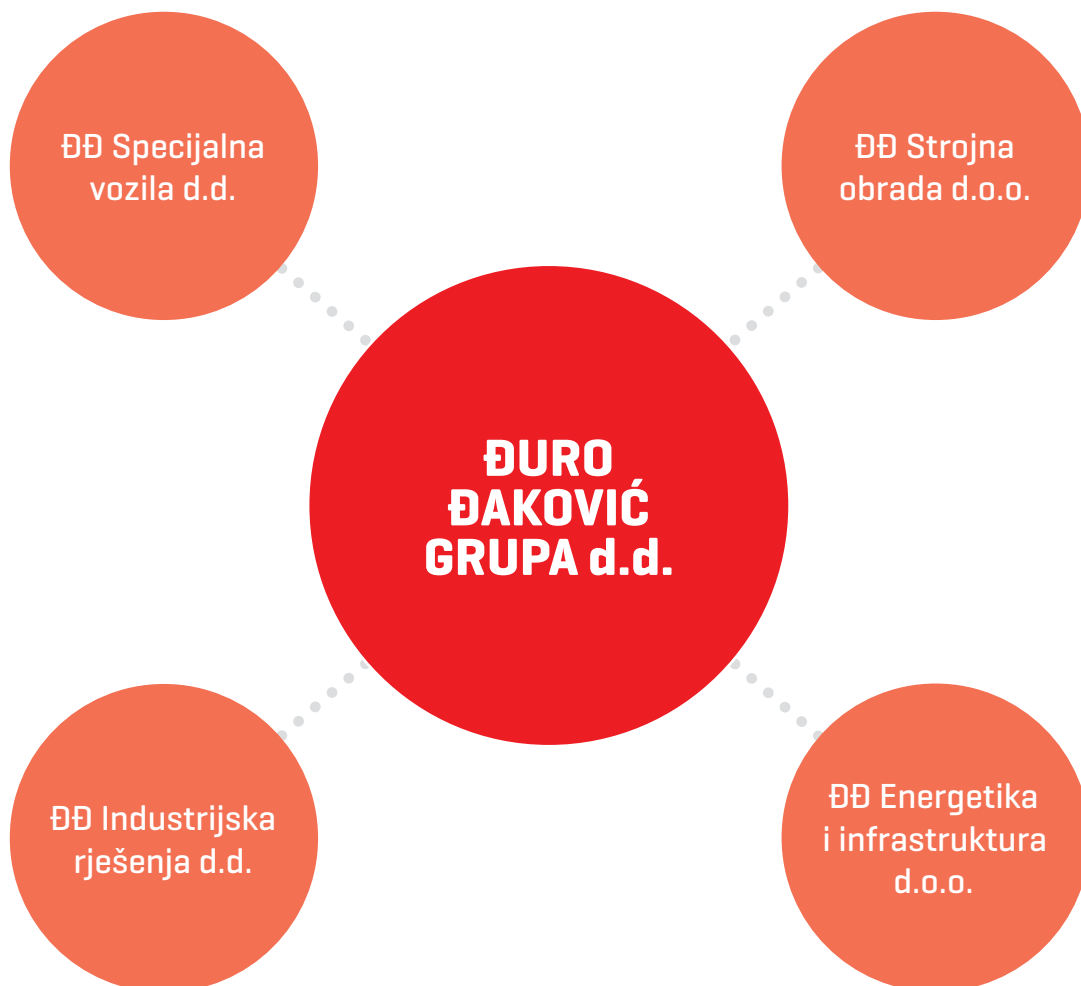
1. Uvod

1.1. Opće informacije o Društvu i grupaciji

Društvo Đuro Đaković Grupa d.d. kao Matica ima 4 društava u kojima ima prevladavajući utjecaj (više od 50% glasova na Glavnoj skupštini). Pored toga Matica ima manjinski udio u dva društva.

Društva unutar grupacije su pravno samostalna, a Matica ih nadzire sukladno Zakonu o trgovački društvima.

Grupacija Đuro Đaković



1.2. Uprava

Odlukom Nadzornog odbora od 22.12.2017. Upravu Đuro Đaković Grupe d.d. od datuma 01.01.2018. čine:

- **Marko Bogdanović**, predsjednik Uprave
- **Slaven Posavac**, član Uprave

1.3. Nadzorni odbor

Prema statutu Nadzorni odbor se sastoji od sedam članova. Pet članova se izabire na Glavnoj skupštini, jednog člana imenuje Centar za restrukturiranje i prodaju (CERP), a drugi se imenuje sukladno Zakonu o radu. Temeljem odredbi Zakona o trgovačkim društvima i Statuta Đuro Đaković Grupe d.d. Glavna skupština donosi odluke o izboru i opozivu Nadzornog odbora.

Nakon Glavne skupštine Društva održane 28.12.2018. Nadzorni odbor ima slijedeći sastav:

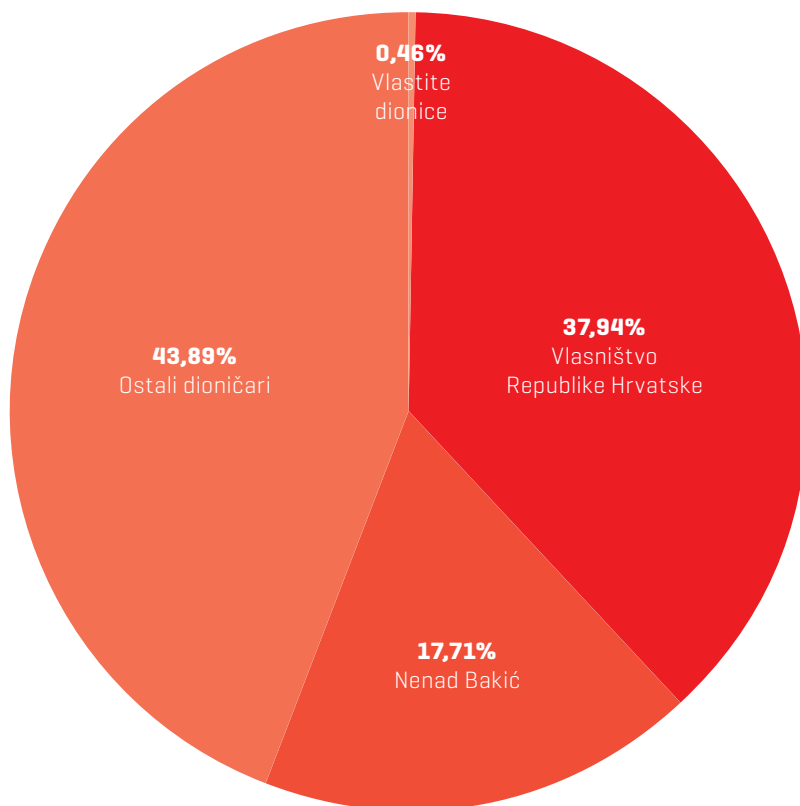
- **Igor Žonja**, predsjednik Nadzornog odbora
- **Ivo Šulenta**, član
- **Petar Mišević**, član
- **Vlatko Cvrtila**, član
- **Miroslav Karamarković**, član
- **Ružica Horvat**, članica
- **Blaženka Luketić**, članica

1.4. Temeljni kapital i vlasnička struktura Đuro Đaković Grupe d.d.

Temeljni kapital društva iznosi 203.064.600,00 kuna i sastoji se od 10.153.230 redovnih dionice nominalne vrijednosti 20,00 kuna. Svaka dionica nosi ista prava. Pravo glasa obuhvaća sve dioničare Društva na način da je broj glasova koji im pripadaju u Glavnoj skupštini jednak broju njihovih dionica.

Vlasnička struktura Đuro Đaković Grupe d.d. na dan 31.12.2018. godine

Dioničar	Broj dionica	Kapital	% učešća u kapitalu
CERP [0/1] / REPUBLIKA HRVATSKA [1/1]	2.370.192	47.403.840	23,34
BAKIĆ NENAD [1/1]	1.798.419	35.968.380	17,71
ADDIKO BANK D.D./ PBZ CO OMF - KATEGORIJA B [1/1]	938.740	18.774.800	9,25
HPB D.D. [0/1] / REPUBLIKA HRVATSKA [1/1]	821.748	16.434.960	8,09
CERP [0/1] / HZMO [1/1]	660.000	13.200.000	6,50
INTERKAPITAL VRIJEDNOSNI PAPIRI D.O.O./ ZBIRNI SKRBNIČKI RAČUN ZA DP	100.000	2.000.000	0,98
INTERKAPITAL VRIJEDNOSNI PAPIRI D.O.O./ ZBIRNI SKRBNIČKI RAČUN ZA DF	100.000	2.000.000	0,98
ADDIKO BANK D.D./KLIJENT 2	73.511	1.470.220	0,72
OTP BANKA D.D./ OTP INDEKSNI FOND - OIF S JAVNOM PONUDOM [1/1]	66.480	1.329.600	0,65
ADDIKO BANK D.D./ PBZ CO OMF - KATEGORIJA A [1/1]	60.000	1.200.000	0,59
VETERINARSKA STANICA ZLATAR BISTRICA D.O.O. [1/1]	51.240	1.024.800	0,50
ĐURO ĐAKOVIĆ GRUPA D.D. [1/1]	46.993	939.860	0,46
Mali dioničari (ostali)	3.065.907	61.318.140	30,20
UKUPNO	10.153.230	203.064.600	100,00

Struktura vlasništva Đuro Đaković Grupe d.d.

Na dan 31.12.2018. godine u dioničkoj knjizi Đuro Đaković Grupe d.d. upisano je ukupno 6.230 dioničara što je 38 dioničara manje negoli 31.12.2017.

Društva u većinskom vlasništvu Đuro Đaković Grupe d.d. [u kunama]

Društvo	Upisani kapital	Upisani kapital Matice	% vlasništva Matice
ĐĐ Industrijska rješenja d.d.	190.453.800	189.517.500	99,51%
ĐĐ Specijalna vozila d.d.	170.351.200	170.086.800	99,84%
ĐĐ Strojna obrada d.o.o.	11.624.000	11.624.000	100,00
ĐĐ Energetika i infrastruktura d.o.o.	31.728.000	30.952.200	97,55%
UKUPNO	404.157.000	402.180.500	99,51%

2. Opis proizvoda i usluga

Grupaciju Đuro Đaković karakterizira raznovrsni industrijski portfelj koji grupacija plasira putem poslovnih tržišnih segmenata Obrane, Transporta te Industrije i energetike.

2.1. Obrana

Poslovni segment Obrana je glavni hrvatski dobavljač tenkova i borbenih vozila, kao i pružatelj pune podrške tijekom životnog ciklusa i svih razina održavanja za proizvode iz svog portfelja.

Proizvodi i usluge

- proizvodnja oklopnih modularnih vozila BOV 8x8, s otvorenom arhitekturom, prilagođenom specifičnim zahtjevima kupaca, uključujući i integraciju sustava naoružanja i pripadajuće posebne opreme odabrane od strane kupca;
- održavanje vozila BOV 8x8,
- razvoj, proizvodnja i/ili integracija novih, NATO interoperabilnih sustava nove generacije projektiranih za poboljšanje postojećih M-84/T-72 tenkova i/ili integraciju novih tenkova

2.2. Transport

Proizvodi i usluge

- proizvodnja teretnih vagona za različite vrste roba. Tvrtka koristi suvremene metode projektiranja i osposobljena je za samostalan razvoj novih tipova vagona, uključujući i sposobnost prilagodbe postojećih vagona specifičnim zahtjevima kupaca [custom-design].
- usluge servisa i održavanja teretnih vagona, kao i proizvodnju komponenti za vagona.

2.3. Industrija i energetika

Industrija i energetika nudi i izvodi inženjerske usluge: planiranje, projektiranje i upravljanje projektima, nabavu, izgradnju i puštanje u pogon postrojenja, održavanje i servis, kao i izradu i montažu dijelova i komponenti. Nudimo usluge i izvodimo radove u područjima:

- Industrijska postrojenja za naftu i plin
- Kemijska i petrokemijska industrija
- Energetska postrojenja
- Prehrambena industrija
- Cementna industrija
- Metalurgija



Osim navedenog, grupacija Đuro Đaković je sudjelovala na značajnom broju projekata u Hrvatskoj u smislu izgradnje, pružanja usluga i održavanja metalnih mosnih konstrukcija, vijadukata i nadvožnjaka, a razvojem petrokemijske industrije, tvrtka je sudjelovala u izgradnji petrokemijskih postrojenja u regiji jugoistočne Europe (Sisak, Rijeka, Bosanski Brod).

Danas Đuro Đaković pruža usluge instalacije nove opreme u rafinerijama nafte, kao i rekonstrukciju postojećih postrojenja.

Tenk M-84

Proizvodi i usluge

- usluge izgradnje i montaže elektrana, petrokemijskih i industrijskih postrojenja,
- izgradnja metalnih mostova, čeličnih konstrukcija te visokogradnje (vijadukti, nadvožnjaci i slično) i pripadajuće infrastrukture.

3. Poslovanje grupacije Đuro Đaković I - XII 2018. godine

Grupacija Đuro Đaković je 2018. godine ostvarila gubitak u poslovanju u visini od 26,4 milijuna kuna. Istovremeno je ostvaren pozitivan EBITDA u visini od 25,2 milijuna kuna. EBITDA marža iznosi 5,5% (u 2017. godini EBITDA marža je bila 1,5%). Ovaj ostvareni rezultat predstavlja poboljšanje od 6,9 milijuna kuna u odnosu na ostvareno 2017. godine, dok je ostvaren bolji EBITDA za 16,8 milijuna kuna (gubitak u 2017. godini je bio 33,3 milijuna kuna, dok je ostvaren EBITDA u visini od 8,4 milijuna kuna).

Ostvaren je i gubitak od 8,3 milijuna kuna, bez uračunatog gubitka iz prekinutog poslovanja. Ukupni prihodi su manji 85,1 milijuna kuna, dok je izvoz manji 7,2 milijuna kuna.

Osnovni razlog ovakvih pokazatelja odnosi se na odluku o napuštanju neprofitabilnog dijela djelatnosti proizvodnje teške opreme koja je donesena krajem 2018. godine (odluka objavljena na ZSE početkom 2019. godine).

Na ovaj način se u konsolidiranom računu dobiti i gubitka poslovanje dijela proizvodnje teške opreme vodi samo gubitak od prekinute djelatnosti te samo ukupnim gubitkom utječe na konsolidirani poslovni rezultat grupacije.

Ovaj gubitak se u obrascu računa dobiti i gubitka iskazuje na poziciji izvanrednih rashoda. Proizvodnja teške opreme kao dio poslovanja društva ĐĐ Industrijska rješenja ostvarila je tijekom 2018. godine gubitak od 18,1 milijuna kuna.

Ovaj segment proizvodnje ima 162 zaposlena tako da su za troškove njihovog zbrinjavanja izdvojene rezervacije i isplaćene otpremnine u visini od 6,7 milijuna kuna.

Obzirom na prestanak ove djelatnosti u potpunosti, u budućnosti se očekuje smanjenje akumuliranih gubitaka grupacije.

Prikaz konsolidiranih ostvarenih rezultata po društvima Grupacije I - XII 2018.

Društvo	Prihod	Rashod	EBITDA	Dobit
ĐURO ĐAKOVIĆ Energetika i infrastruktura d.o.o.	30.692.758	27.425.309	5.188.774	3.267.449
ĐURO ĐAKOVIĆ Grupa d.d.	114.665.082	102.795.035	18.083.966	11.870.047
ĐURO ĐAKOVIĆ Industrijska rješenja d.d.	17.476.984	23.000.067	2.326.155	-5.523.083
ĐURO ĐAKOVIĆ Specijalna vozila d.d.	307.334.661	328.072.477	-5.143.771	-20.737.816
ĐURO ĐAKOVIĆ Strojna obrada d.o.o.	44.002.148	41.194.078	4.802.119	2.808.070
Ukupno konsolidirano:	466.274.242	474.589.575	25.257.243	-8.315.333
Gubitak prekinutog poslovanja	35.230.000	53.328.726	-14.897.968	-18.098.726
UKUPNI KONSOLIDIRANI REZULTAT	501.504.242	527.918.301	10.359.275	-26.414.059

Uz izuzetak dijela poslovanja ĐĐ Industrijska rješenja iz prezentiranih podataka vidljivo je da je društvo ĐĐ Specijalna vozila također ostvarilo rezultate značajno ispod planiranog i očekivanja.

Najznačajniji negativan utjecaj na rezultat poslovanja, imali su:

- Razvoj i proizvodnja novog vagona Shimmns (Shimmns ttu) - posljedica je značajno povećanog utroška radnih sati zbog velikog broja zahtijevanih izmjena vagona, njegove tehnološke složenosti te procesa podizanja dinamike proizvodnje s 20 na preko 40 vagona mjesečno (ramp-up).

Iskazani gubitak uključuje proizvodne brojeve završene u 2018. godini i procjenu na proizvodnim brojevima ugovorenim u Q1/2018 pod sličnim uvjetima, a koji su aktivni u Q3-Q4/2018 te u 2019. godini.

Proizvodnja predmetnih vagona je pokrenuta sukladno ugovorenoj dinamici, čime je nastavljen trend isporuka bez kašnjenja.

Nakon učestalih dodatnih tehničkih zahtjeva krajnjeg korisnika (nakon prijema prvih vagona, a u tijeku proizvodnje), dva naručitelja su donijela odluku da se izrada i isporuka vagona privremeno zaustavi do provedbe i konačne verifikacije traženih izmjena koje idu na trošak naručitelja.

Zastoj u isporukama kompletne kvartalne proizvodnje vagona za više od tri mjeseca izazvao je velike poremećaje u ritmu proizvodnje i financiranja koji se nije mogao kompenzirati.

Osim navedenog, polazno ograničenje je bila limitirana cijena vagona pri ugovaranju, zbog cjenovno niže konkurencije (rumunjski i bugarski proizvođači), ali je ocijenjeno da se radi o perspektivnoj kategoriji vagona za koje u kontinuitetu postoji tržišna potražnja i da će biti moguće postići bolje komercijalne uvjete.

- Rast troškova osoblja zbog nužnog povećanja broja i obuke novih radnika (značajno povećan i obujam proizvodnje vagona) uzrokovanog velikom fluktuacijom i njihove obuke.
- Kontinuirano je izražen problem velike fluktuacije radnika, a time i nedostatka stručnih kadrova (inženjera i tehničara, a posebno zavarivača i bravara).

Ovaj negativan trend je teško zaustaviti, a nastoji ga se kompenzirati kroz (otežano) nalaženje novih radnika i provođenje stalnih obuka u cilju ublažavanja negativnih posljedica na efikasnost i kvalitetu.

Treba istaknuti da su i pored problema koji su istaknuti, ukupan rezultat i ukupan EBITDA bolji od ostvarenog prethodne godine i kada uključimo podatke ostvarene u dijelu poslovanja koje je prekinuto.

Izvoz je ostao glavni izvor poslovnih prihoda Grupacije (64,5% poslovnih prihoda), a ostvareni izvoz je 7,2 milijuna kuna manji u odnosu na prethodnu godinu (smanjenje 2,4%). Treba istaknuti da je u segmentu Transporta ostvareno značajno povećanje izvoza (povećanje za 8,7%, odnosno 21,7 milijun kuna) te je time skoro nadoknađen gubitak izvoza u segmentu Industrije i energetike od proizvodnje teške opreme (smanjenje izvoza za 20,5 milijuna kuna u 2018. godini)

Obzirom da je u listopadu 2018. godine potpisan i ugovor o kreditu sa HBOR-om u visini od 95 milijuna kuna neto radni kapital Grupacije je sada poboljšan i pozitivan u iznosu od 28,6 milijuna kuna. U odnosu na 2017. godinu neto radni kapital je poboljšan za 113 milijuna kuna jer je 2017. bio -84,4 milijuna kuna.

Grupacija je osim značajnog poboljšanja ročnosti svojih obveza smanjila kratkoročnu izloženost prema financijskim institucijama te time i značajno smanjila i neto financijske rashode [smanjenje sa 15 na 11 milijuna kuna – smanjenje 26,6%].

Prekid djelatnosti proizvodnje teške opreme imalo je posljedice i na rezultat poslovanja Đuro Đaković Grupe d.d.

Društvo matiča je radi smanjenja obujma poslovanja ovisnog društva ĐĐ Industrijska rješenja izdvojila rezervacije za smanjenje vrijednosti udjela i rezervacije potraživanja od ĐĐ Industrijskih rješenja u ukupnom neto iznosu od 115,7 milijuna kuna.

Navedene rezervacije uzrok su da je Đuro Đaković Grupa d.d. u 2018. godini ostvarila gubitak u visini od 103,9 milijuna kuna.

Treba posebno naglasiti da izdvojene rezervacije ne utječu na ukupno konsolidirano poslovanje Grupacije Đuro Đaković tako da ĐĐ Grupa u konsolidiranom rezultatu ostvaruje dobit od 11,8 milijuna kuna.

Sve mjere koje su provedene u tijeku 2018. godine, kao i mjere koje se trenutno provode pokazuju da je potrebno nastaviti restrukturiranje sa naglaskom na daljnjem jačanju radnog kapitala, podizanju profitabilnosti u segmentu Transporta, restrukturiranju obveza i povećanju vlastitog kapital u strukturi izvora poslovanja što će dovesti do dugoročno održivog poslovanja cjelokupne grupacije Đuro Đaković.



Išporuka i ugradnja
opreme na objektu
plinskog polja
Vukanovec

4. Značajni događaji u IV kvartalu 2018. godine

04.10.2018. Odluka Vlade Republike Hrvatske:

Vlada Republike Hrvatske je na svojoj 117. sjednici održanoj 4.10.2018. godine donijela:

- a)** Odluku o davanju suglasnosti društvu Đuro Đaković Grupa d.d., Slavonski Brod za kreditno zaduženje kod Hrvatske banke za obnovu i razvitak i/ili drugih poslovnih banaka u zemlji i/ili inozemstvu, radi provedbe financijske konsolidacije, za obrtna sredstva i restrukturiranje duga te
- b)** o davanju državnog jamstva u korist Hrvatske banke za obnovu i razvitak i/ili drugih poslovnih banaka u zemlji i/ili inozemstvu za kreditno zaduženje društva Đuro Đaković Grupa d.d., Slavonski Brod, radi provedbe financijske konsolidacije, za obrtna sredstva i restrukturiranje duga.

22.10.2018. Obavijest o sklapanju ugovora o kreditu:

Nastavno na Odluke Vlade RH o:

- a)** davanju suglasnosti za kreditno zaduženje Društva te
- b)** davanju državnog jamstva za kreditno zaduženje,

obje od dana 4. listopada 2018., Đuro Đaković Grupa d.d. zajedno s društvima grupacije Đuro Đaković, zaključila je Ugovor o kreditu s Hrvatskom bankom za obnovu i razvitak u ukupnom iznosu od 95 milijuna kuna.

Kredit će biti iskorišten za financijsko restrukturiranje, za obrtna sredstva i restrukturiranje duga.



Teretni vagon tipa Uacns

22.11.2018. Poziv na Glavnu skupštinu:

Na temelju članka 56. Statuta Đuro Đaković Grupa d.d. Slavonski Brod, Dr. Mile Budaka , te Odluke Uprave Društva o sazivanju Glavne Skupštine od 21.11.2018.,a u svezi sa člankom 277. Zakona o trgovačkim društvima, Uprava Društva objavljuje poziv za:

GLAVNU SKUPŠTINU

ĐURO ĐAKOVIĆ GRUPA d.d., Slavonski Brod, Dr. Mile Budaka 1
za 28. prosinac 2018. u 13,00 sati

Dnevni red:

- 1.** Odluka o izboru članova Nadzornog odbora
- 2.** Odluka o stavljanju izvan snage odluka donesenih na Glavnoj skupštini Društva koja je održana 29.6.2018.

28.12.2018. Odluke Glavne skupštine:

- 1.** Odluka o izboru članova Nadzornog odbora
- 2.** Odluka o stavljanju izvan snage odluke o potpunom isključenju prava prvenstva postojećih dioničara pri upisu novih dionica
- 3.** Odluka o stavljanju izvan snage odluke o povećanju temeljnog kapitala ulozima u novcu i izdavanju novih dionica uz potpuno isključenje prava prvenstva postojećih dioničara pri upisu novih dioničara sukladno Zakonu o trgovačkim društvima, uz korištenje iznimke od prethodne objave prospekta u svezi ponude vrijednosnih papira sukladno Zakonu o tržištu kapitala
- 4.** Odluka o stavljanju izvan snage odluke o davanju odobrenja za stjecanje dionica bez obveze objavljivanja ponude za preuzimanje sukladno odredbama Zakona o preuzimanju dioničkih društava

5. Značajni događaji nakon kraja IV kvartala

23.01.2019. Obavijest o napuštanju proizvodnje teške opreme:

Nastavno na informacije objavljene u obavijesti Društva od dana 5. lipnja 2018. godine, izvješćujemo javnost da je Đuro Đaković Industrijska rješenja d.d., društvo u većinskom vlasništvu Đuro Đaković Grupe d.d., u cilju dovršetka restrukturiranja započelo proces napuštanja neprofitabilnog dijela djelatnosti društva - proizvodnje teške opreme. Naime, Društvo već niz godina ostvaruje gubitke iz predmetne djelatnosti, a Uprava procjenjuje da u kraćem vremenskom razdoblju, bez obzira na postignute napretke, nije moguće preokrenuti trend negativnih rezultata. Očekuje se da će ovakva poslovna odluka dovesti do prestanka stvaranja gubitaka u ovom segmentu poslovanja, a posljedično i rasta marži operativnih rezultata poslovanja Grupacije.

Navedeni proces napuštanja ove proizvodne djelatnosti evidentno će dovesti do smanjenja broja zaposlenih u društvu Đuro Đaković Industrijska rješenja d.d., ali će pritom dijelu radnika toga društva za kojima postoji potreba u drugim segmentima poslovanja Grupacije Đuro Đaković, biti omogućen nastavak radnog odnosa unutar Grupacije. Preostali dio radnika zahvaćenih ovim procesom bit će zbrinut sukladno Zakonu.

Proces pronalaska kupca imovine koja služi obavljanju ove djelatnosti u Đuro Đaković Industrijskim rješenjima d.d. najavljen spomenutom obaviješću od 5. lipnja 2018. godine još je u tijeku.

01.02.2019. Obavijest o sklopljenom ugovoru:

Đuro Đaković Specijalna vozila d.d., tvrtka u sastavu grupacije Đuro Đaković, je s njemačkim kupcem ugovorila nastavak aktualne proizvodnje i isporuke teretnih vagona za prijevoz kolutova lima. Vrijednost ugovora je 71,8 milijuna kuna, a isporuke vagona se nastavljaju u kontinuitetu od travnja ove godine.

07.02.2019. Očitovanje društva na novinske napise

Nastavno na novinski članak objavljen u tiskanom izdanju Jutarnjeg lista dana 07. veljače 2019. godine pod naslovom „U zadnji smo tren ugasili Industrijska rješenja, cijela je Grupa mogla pasti u ponor“, ovim putem očitujemo se javnosti kako se radi o netočnoj objavi koja može djelovati obmanjujuće na investicijsku javnost te potencijalno nanijeti štetu Društvu.

Ovakav navod produkt je slobodnog tumačenja novinskog uredništva, a nikako službena izjava Društva. Naime, kako je Društvo i javno objavilo obavijest dana 23. siječnja 2019. godine putem Zagrebačke burze d.d. radi se o pokretanju postupka prestanka obavljanja proizvodnje teške opreme u društvu Đuro Đaković Industrijska rješenja d.d., dakle jednog dijela proizvodne djelatnosti u grupaciji Đuro Đaković, a nikako o „gašenju društva“ Đuro Đaković Industrijska rješenja d.d. koje kroz ostatak svojih djelatnosti nastavlja redovno poslovati. Da se ne radi o gašenju društva nego samo dijela proizvodne djelatnosti proizlazi i iz samog teksta ostatka predmetnog novinskog članka.

6. Dionica

Dionice Đuro Đaković Grupe d.d. (oznaka DDJH-R-A) su izlistane na Zagrebačkoj Burzi (ZSE) te se njima trguje u sklopu redovnog prometa. Trenutno kotira 10.153.230 dionica nominalne vrijednosti 20,00 kuna kojima se trguje.

Trgovanje dionicama DDJH-R-A u četvrtom kvartalu 2018. godine karakterizira izuzetno mali volumen trgovanja, dodatno smanjenje broja transakcija te pad prosječne cijene trgovanja u odnosu na prethodna razdoblja. Za pretpostaviti je da je razlog ovome neuspješno novo izdanje dionica krajem 2017. godine i rezultati poslovanja u 2018.

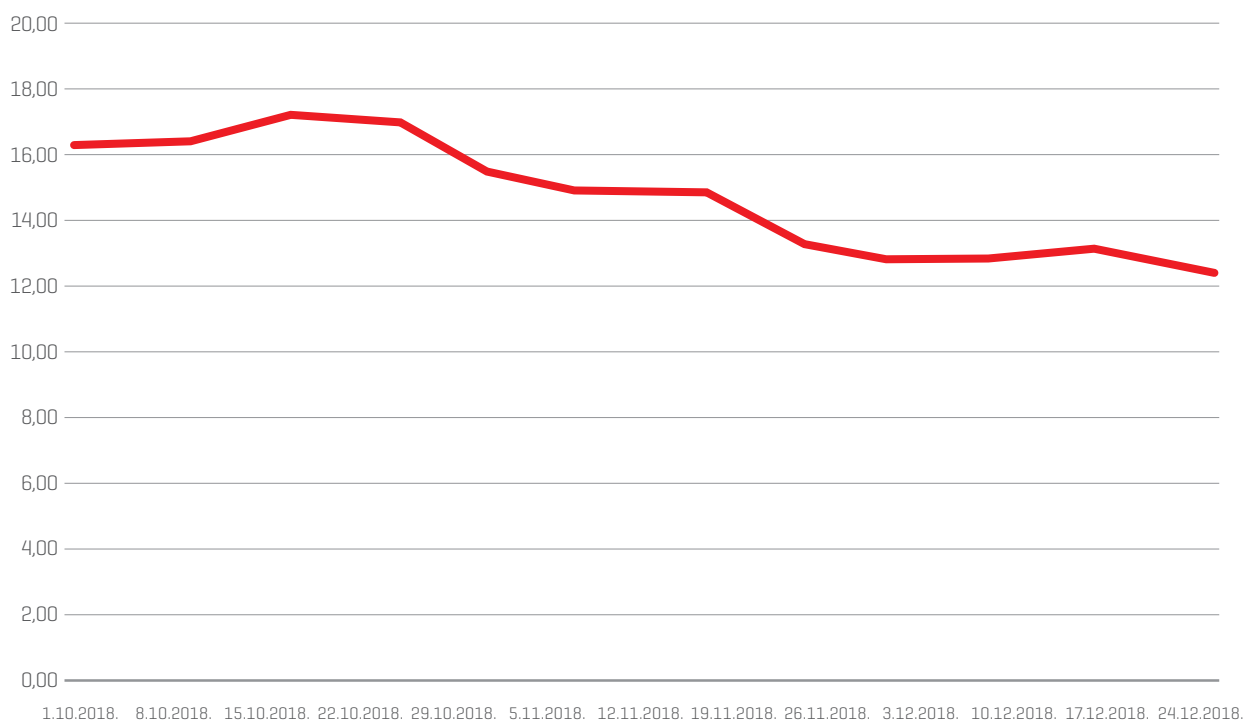
Ukupno je trgovano sa 156.237 191.215 dionica koje su postigle ukupan promet od 2.276.894 3.107.962 kuna što je smanjenje u odnosu na treći kvartal 2018. godine. Smanjena je količina prometovanih dionica je za 18,3% 64,9%, dok je ostvaren promet manji za 26,7% 68,5%.

Prosječna cijena trgovanja bila je 14,57 16,25 kn. što je za 1,68 kuna manje nego u prethodnom kvartalu [smanjenje za 10,3%].

Najviša prosječna cijena je postignuta je 18.10. i bila je 17,24 kuna, dok je najniža prosječna cijena zabilježena 22.12. i iznosila je 11,88 kuna.

Dionica je kvartal i 2018. godinu zaključila sa prosječnom cijenom od 12,43 kuna.

Kretanje cijene dionice



7. Očekivanja u 2019. godini

Grupaciju Đuro Đaković u 2019. godini očekuje nastavak procesa restrukturiranja te naglasak na ostvarenje pozitivnog rezultata.

Tržišna situacija grupacije je vrlo dobra i jamči optimalnu popunjenost kapaciteta u budućem periodu.

Na dan 31.12.2018. ima ukupno 633,5 milijuna kuna ugovorenih poslova kako slijedi:

Ugovorenost poslova na 31.12.2018. (u kn)

Segment tržišta	Investitor/Projekt	Ostatak vrijednosti ugovora
OBRANA	vojni program	195.000.000
PATRIA,KONSBERG,DENEL LAND SYSTEMS	vojni program izvoz	5.000.000
Atir Rail	Shimmns vagon	11.436.000
GATX	Shimmns vagon	104.325.000
Ermewa	Shimmns vagon	127.253.000
SWIETELSKI	SLNPS vagon	43.785.000
Euraipol	Shimnps vagon	43.497.000
INA	platforming 2 postrojenje	39.500.000
INA	kolone	11.500.000
ĐĐ Montaža (Bilfinger)	PC reaktor	2.235.000
ĐĐ Strojna obrada	manji ugovori	25.000.000
ĐĐ Energetika i infrastruktura	manji ugovori	25.000.000
UKUPNO UGOVORENO		633.531.000

* - dio ugovora od 71,8 milijuna potpisan na dan 31.01.2019.

Najvažniji zadaci pred Grupacijom u 2019. godini su:

- dovršetak procesa restrukturiranja društva ĐĐ Industrijska rješenja d.d. – donesene su sve potrebne odluke o prestanku neprofitabilne djelatnosti te se u prvom dijelu godine predviđa potpuno provođenje iste. Dovršenjem planiranog ĐĐ Industrijska rješenja ne bi više bili generator gubitaka te bi počeli pozitivno poslovanje, a grupacija bi eventualnom prodajom dijela imovine dodatno poboljšala likvidnost
- ostvarivanje pozitivnog poslovanja u segmentu Transporta – tijekom 2018. godine ĐĐ Specijalna vozila su imala limitiranu cijenu nove vrste vagona što je jedan od razloga negativnog poslovanja. Za 2019. godinu je uspješno ispregovrano povećanje cijena vagona, te uz kontinuirano rješavanje problema fluktuacije radnika i osiguranju kontinuiteta i uhodavanja proizvodnje novog modela vagona, očekuje se profitabilno poslovanje tržišnog segmenta Transporta koji je najznačajniji za 2019. godinu radi velike količine ugovorenih poslova.
- u skorij budućnosti ĐĐ Grupa d.d. će imati zadatak izlaska na tržište kapitala i postizanje dugoročno održive strukture izvora financiranja;

S obzirom da su u segmentu Transporta rekonstrukcije zbog promjena tehničkih zahtjeva na vagonima završene i prihvaćene od strane kupaca, proces uhodavanja proizvodnje novog tipa vagona stabiliziran, ostvaren rast prodajnih cijena vagona, ovaj segment ima zadatak riješiti preostale interne neefikasnosti u procesu proizvodnje.

Ovaj segment poslovanja imao je optimalnu popunjenost kapaciteta do sada te s obzirom na trenutnu ugovorenost poslova, očekuje se optimalna popunjenost kapaciteta i do kraja 2019. godini.

Segment Obrane očekuje nastavak prodajnih aktivnosti sa inozemnim prodajnim partnerima. Uspješnost ugovaranja poslova i početak realizacije ugovora u ovome segmentu donijela bi značajno poboljšanje rezultata poslovanja obzirom da se radi o najprofitabilnijem programu koji do sada nije značajno sudjelovao u ukupnom prihodu Grupacije.

Segment Industrije i energetike u društvu ĐĐ Strojna obrada ima vrlo dobro poslovanje, osigurano tržište i zadovoljavajuće rezultate poslovanja. Očekuje se nastavak i poboljšanje trendova i u 2019. godini. Društvo ĐĐ Industrijska rješenja ima dobru popunjenost početkom godine u dijelu programa vođenja projekata, a obzirom na natječaje investitora koji su u tijeku očekuje se visoka ugovorenost i do kraja godine.

Mjere koje su nabrojane trebaju dovesti do značajnog poboljšanja operativnih rezultata grupacije (bolji EBITDA u prvom redu), te do daljnjeg jačanja radnog kapitala i likvidnosti.

S obzirom na do sada akumulirane gubitke te mogućnost novih troškova koji će se pojaviti tijekom procesa pronalaska strateškog partnera za dio imovine u ĐĐ Industrijskim rješenjima, odnosno prestanka proizvodnje teške opreme, ĐĐ Grupa ima potrebu poboljšanja udjela vlastitog kapitala u izvorima poslovanja te će ovaj zadatak biti jedan od glavnih fokusa Uprave.

Sve navedeno trebalo bi dovesti do dugoročno održivog i stabilnog razvoja cjelokupne grupacije Đuro Đaković.

8. Ostalo

8.1. Razvoj proizvoda i proizvodnje

Sastavni dio dugoročne poslovne politike grupacije Đuro Đaković je razvoj i/ili usvajanje novih proizvoda nastalih kao rezultat vlastitog razvoja ili suradnjom s partnerima kao i usvajanje novih tehnologija u procesu proizvodnje.

8.2. Izloženost rizicima i upravljanje rizicima

Društvo prati rizike povezane s valutnim, kamatnim, kreditnim i rizikom likvidnosti i nastoji umanjiti njihov potencijalni utjecaj na financijsku izloženost društva.

Temeljem trenutnog sustava upravljanja grupacijom, kontroliraju se bitni rizici u realizaciji ugovora u pojedinim društvima, a posebno troškovi po osnovi troškova materijala i opreme, te troškova vanjskih usluga.

Društvo koristi hipoteke, zadužnice i druge financijske instrumente osiguranja koji su značajni za procjenu rizika.

8.3. Zaposlenici

Na dan 31.12.2018. godine u društvima grupacije Đuro Đaković bilo je zaposleno ukupno 992 radnika.

8.4. Kvaliteta, okoliš, zdravlje i sigurnost, energija

Stalnu brigu posvećujemo unapređenju kvalitete naših proizvoda, zadovoljstvu kupaca i svih zainteresiranih strana, zaštiti okoliša, zdravlja i sigurnosti na radu, potrošnji energenata.

Potvrda tome su certifikati sustava upravljanja (prema EN ISO 9001, EN ISO 14001, BS OHSAS 18001 i ISO 50001) koje posjeduju Društva u grupaciji ĐĐ. Društva također posjeduju i potrebne specijalističke certifikate za procese kojima se bave i koje je u njihovom poslu potrebno imati, te za proizvode za koje to tržište zahtjeva.

— —

II Analiza rezultata poslovanja Đuro Đaković Grupe d.d. i povezanih društava u sastavu grupacije ĐĐ



Borbena oklopno vozilo Patria



1. Ključni pokazatelji

Grupacija Đuro Đaković je u razdoblju I - XII 2018. godine ostvarila ukupni prihod od 501,5 milijuna kuna, poslovni prihod od 459,2 milijuna kuna te gubitak iz poslovanja od 26,4 milijuna kuna prije oporezivanja. Istovremeno je ostvaren pozitivan EBITDA u visini od 25,2 mil. kuna, što čini EBITDA maržu od 5,5% te negativnu maržu dobiti -5,2%.

Ključni pokazatelji I - XII 2018.

Ostvaren gubitak u poslovanju u visini **26,4 milijuna kuna** [-5,2% marža dobiti]

Ostvareni gubitak umanjen za gubitak od prekinute djelatnosti iznosi **8,3 milijuna kuna** [-1,8% marža dobiti]

EBITDA pozitivan 25,2 milijuna kuna - EBITDA marža 5,5%

EBITDA sa uračunatim gubitkom od prekinute djelatnosti **i dalje pozitivan** 10,3 milijuna kuna - EBITDA marža 2,1%

EBITDA u 2018. **bolji u odnosu na prethodnu godinu** za 16,8 milijuna kuna

Projekti u segmentu Industrije i energetike **glavni razlog pozitivnog EBITDA**

Gubici u društvu ĐĐ Industrijska rješenja d.d. uteg poslovanja Grupacije - najveći dio gubitaka se odnosi na gubitak u proizvodnji teške opreme gdje je prekinuta djelatnost

Trošak otpremnina za radnike ĐĐ Industrijskih rješenja 6,7 milijuna kuna

Gubici ostvareni u ĐĐ Specijalna vozila d.d. ostvareni **u segmentu Transporta**

Odgode isporuka u segmentu Obrane

Smanjenje poslovnih prihoda [smanjenje za 15,3%]. Ostvareno 82,7 milijuna kuna manje poslovnih prihoda u odnosu na 2017. Osnovni razlog smanjenja prihoda napuštanje dijela djelatnosti [proizvodnja teške opreme] i smanjenje prihoda u segmentima Industrija i energetika i Obrana

Manji prihodi od izvoza u 2018. u odnosu na 2017. godinu za 7,2 milijuna kuna [pad za 2,4%]. U dijelu prekinutog poslovanja je ostvareno 8,5 milijuna izvoza tako da je izvoz realno na razini prethodne godine

Udio izvoza od 64,6% u ukupnom poslovnom prihodu - **izvoz glavni izvor prihoda** Grupacije Đuro Đaković

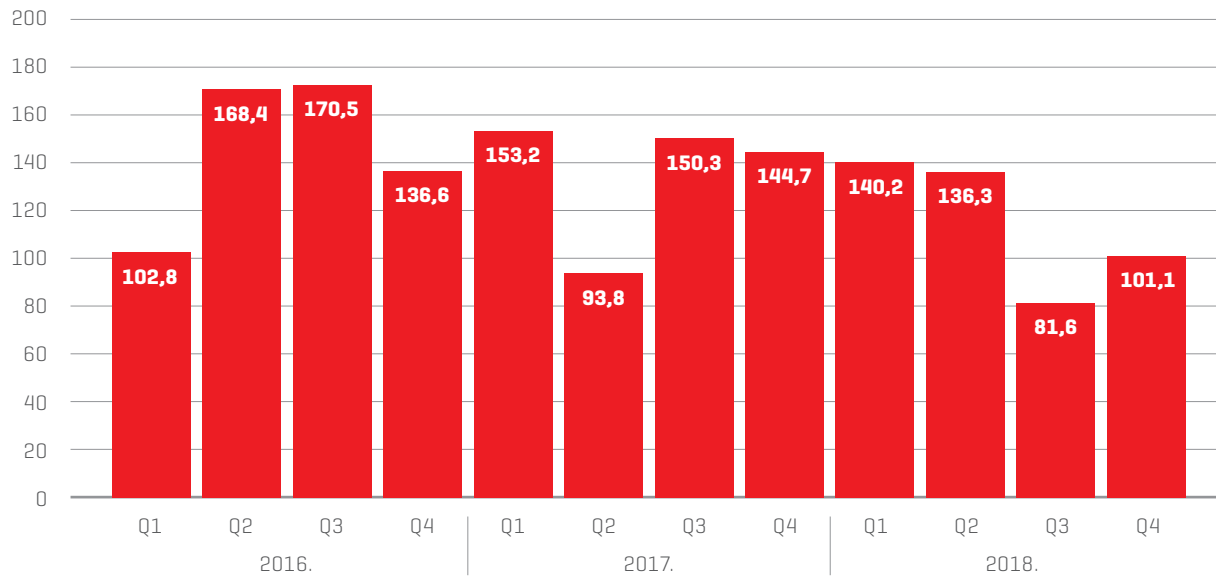
Izvori financiranja nepovoljni - neto kapital 58,9 milijuna kuna, vlastiti kapital u ukupnoj pasivi [vlastita sredstva samo 8,7%].

Poboljšanje radnog kapitala - neto radni kapital pozitivan, poboljšanje u odnosu na 2017. za 113 milijuna kuna - posljedica restrukturiranja ročnosti obveza i vraćanja dugovanja [neto radni kapital u 2018. godini: 28,6 milijuna kuna; neto radni kapital u 2017. godini: -84,4 milijuna kuna]

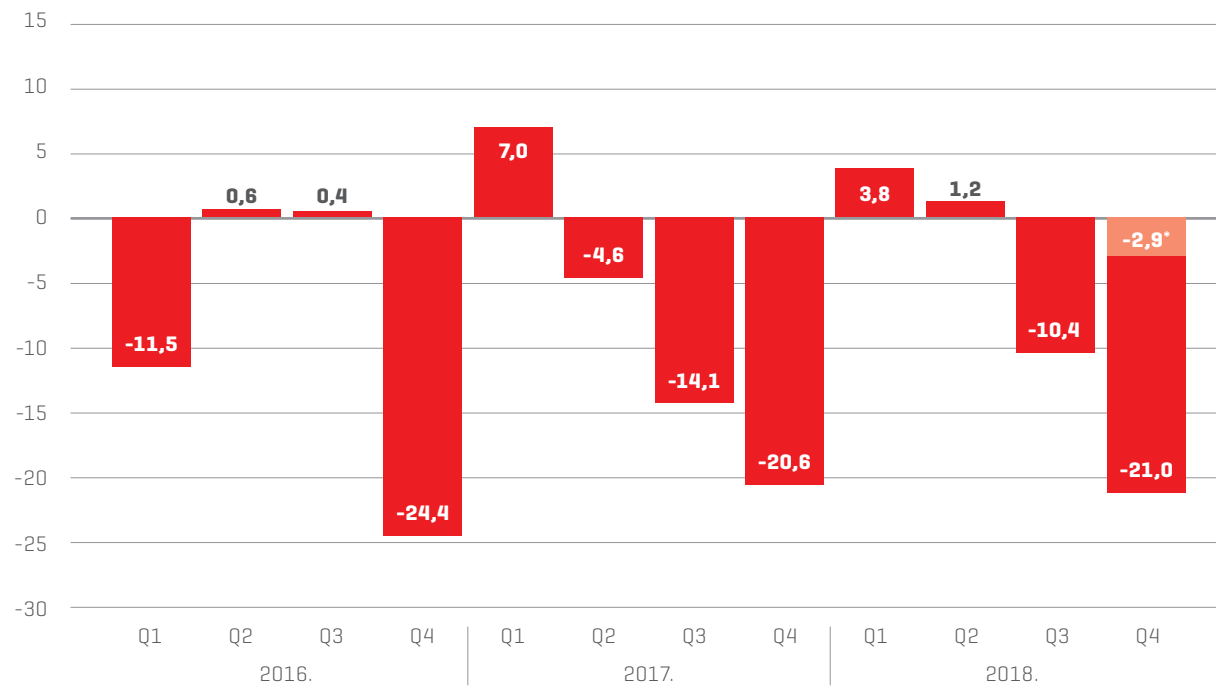
Ugovorenost poslova **na zadovoljavajućoj razini** - preko 633 milijuna kuna

U nastavku dajemo pregled kretanja poslovnih prihoda, dobiti i EBITDA po kvartalima za 2016., 2017. i 2018. godinu.

Kretanje poslovnih prihoda u mil.kn.

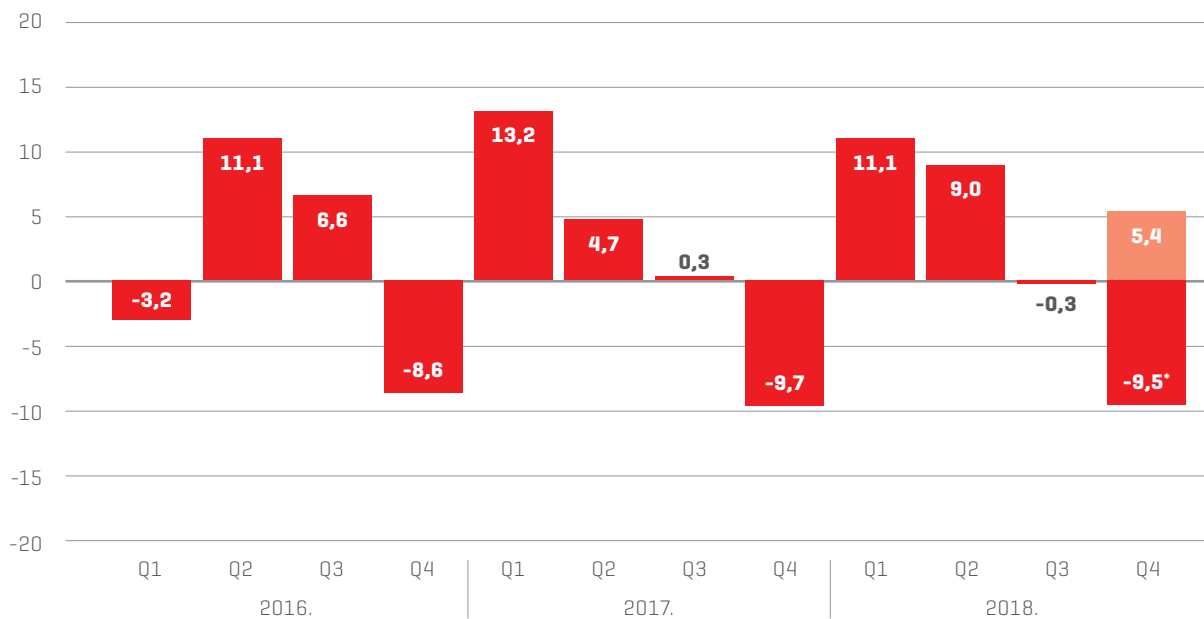


Kretanje dobiti prije oporezivanja u mil.kn.



* prije gubitaka od prekinutog poslovanja

Kretanje EBITDA u mil.kn.



* uključen EBITDA od prekinutog poslovanja

Smanjenje poslovnog prihoda u visini od 82,7 milijuna kuna (smanjenje za 15,3%) prvenstveno se odnosi na smanjenje prihoda od segmenta Industrijska rješenja, odnosno od dijela prihoda koji su ostvarivani od proizvodnje teške opreme.

Istovremeno je ostvaren bolji EBITDA za 16,8 milijuna kuna (poboljšanje za 100% u odnosu na 2017). Ukupna ostvareni gubitak iznosi 26,4 milijuna kuna i manji je za 6,9 milijuna kuna u odnosu na 2017. godinu (smanjenje za 20,8%).

Radi preglednosti podaci o ostvarenom gubitku i EBITDA su prikazani i sa i bez dijela prekinutog poslovanja.

Ključni pokazatelji I - XII 2017. / I - XII 2018.

Prihodi, EBITDA, EBIT (u mil.kn.)

ĐD GRUPA	I - XII 2017.	I - XII 2018.
POSLOVNI PRIHOD	541,9	459,2
EBITDA	8,4	25,2
EBITDA [%]	1,55%	5,49%
EBIT	-17,3	2,7
EBIT [%]	-3,19%	0,59%

Equity ratio (u mil.kn.)

	31.12.2017.	31.12.2018.
Vlastiti kapital	86.374	58.869
Vlastiti izvori	13,85%	8,68%
Dugoročne obveze	204.618	321.955
Kratkoročne obveze	332.667	297.491
Tudi izvori	86,15%	91,32%
Ukupno pasiva	623.659	678.315

Radni kapital (u mil.kn.)

	31.12.2017.	31.12.2018.
Zalihe	114.083	155.018
Potraživanja od kupaca	83.638	93.344
Novac	14.498	29.268
Obveze prema dobavljačima	132.409	126.740
Kratkoročne obveze prema financijskim institucijama	131.526	83.108
Radni kapital	-51.716	67.782
Ostala potraživanja	24.404	43.338
Ostala kratkotrajna imovina	11.640	5.159
Ostale kratkoročna obveze	59.083	74.882
Odgodeno plaćanje troškova i prihod budućeg razdoblja	9.649	12.762
Neto radni kapital	-84.404	28.635

Grupacija ima pozitivan operativni rezultat, ostvaruje i dobit prije financijskih rashoda (EBIT) u odnosu na 2017. godinu, ali i dalje ima problema sa izvorima financiranja, kao i sa ukupnim gubitkom u poslovanju. Sve ovo uzroci su da je ostvaren pozitivan EBITDA, EBIT, no i dalje ostaju problemi sa gubicima, nedostatkom vlastitih sredstava i izvorima poslovanja.

Ostvareni gubici su dodatno pogoršali strukturu izvora sredstava, tako da postoji potreba za dodatnim izvorima kapitala.

Radni kapital grupacije je uspješno provedenim restrukturiranjem ročnosti obveza bitno poboljššan tako da je neto radni kapital kao i ukupni radni kapital pozitivan i značajno bolji nego prethodne godine.



Isporuka najvećeg
zupčanika promjera
3.880 mm

2. Struktura prihoda

Grupacija ĐĐ je u periodu I-XII 2018. imala pad prihoda u odnosu na 2017. godinu. Ukupan poslovni prihod je manji za 82,7 milijuna kuna ili 15,3%.

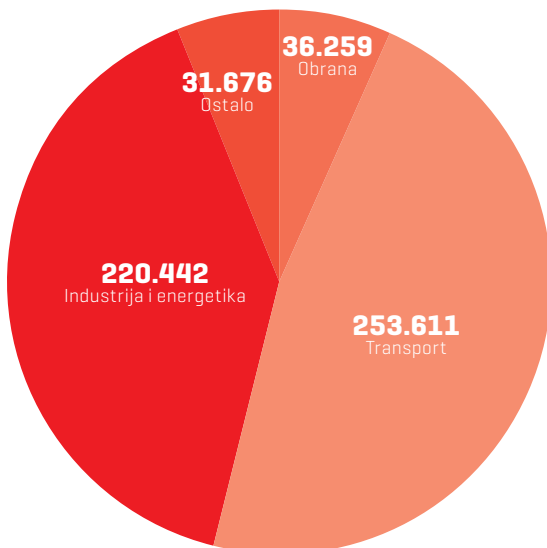
Segment Transporta ima povećanje prihoda za 30,1 milijuna kuna (povećanje za 8,6%), dok ostali segmenti imaju smanjenje prihoda. Segment Obrane ima smanjenje za 16,3 milijuna kuna (pad za 45,2%), a segment Industrije i energetike za 88,7 milijuna kuna (smanjenje za 40,3%). Segment ostalih djelatnosti ima smanjenje prihoda za 7,9 milijuna kuna.

Segment Industrije i energetike ima pad prihoda radi završetka pojedinih velikih projekata tijekom 2017. godine te radi prekida dijela djelatnosti (proizvodnja teške opreme), dok segment Obrane imaju pad prihoda radi kašnjenja pojedinih ugovorenih isporuka.

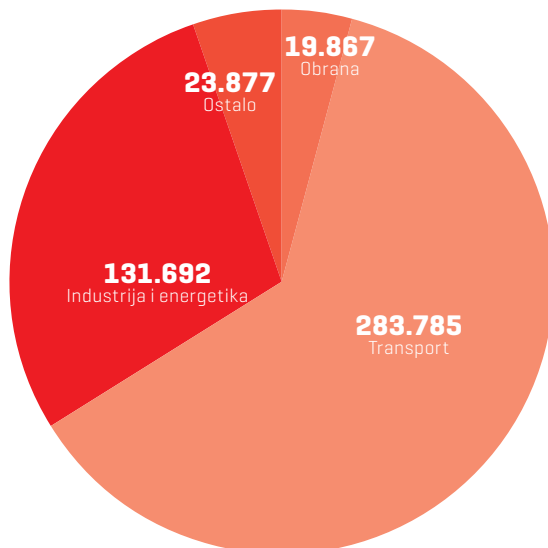
Segment Transporta uspio je nadoknaditi zaostatke u isporukama te ima povećanje prihoda u odnosu na prethodnu godinu. Očekuje se nastavak povećanja prihoda u ovome segmentu u budućnosti.

U nastavku dajemo pregled strukture prihoda kao i strukture izvoza za I-XII 2017./2018.

Struktura prihoda I-XII 2017. (u 000 kn)



Struktura prihoda I-XII 2018. (u 000 kn)



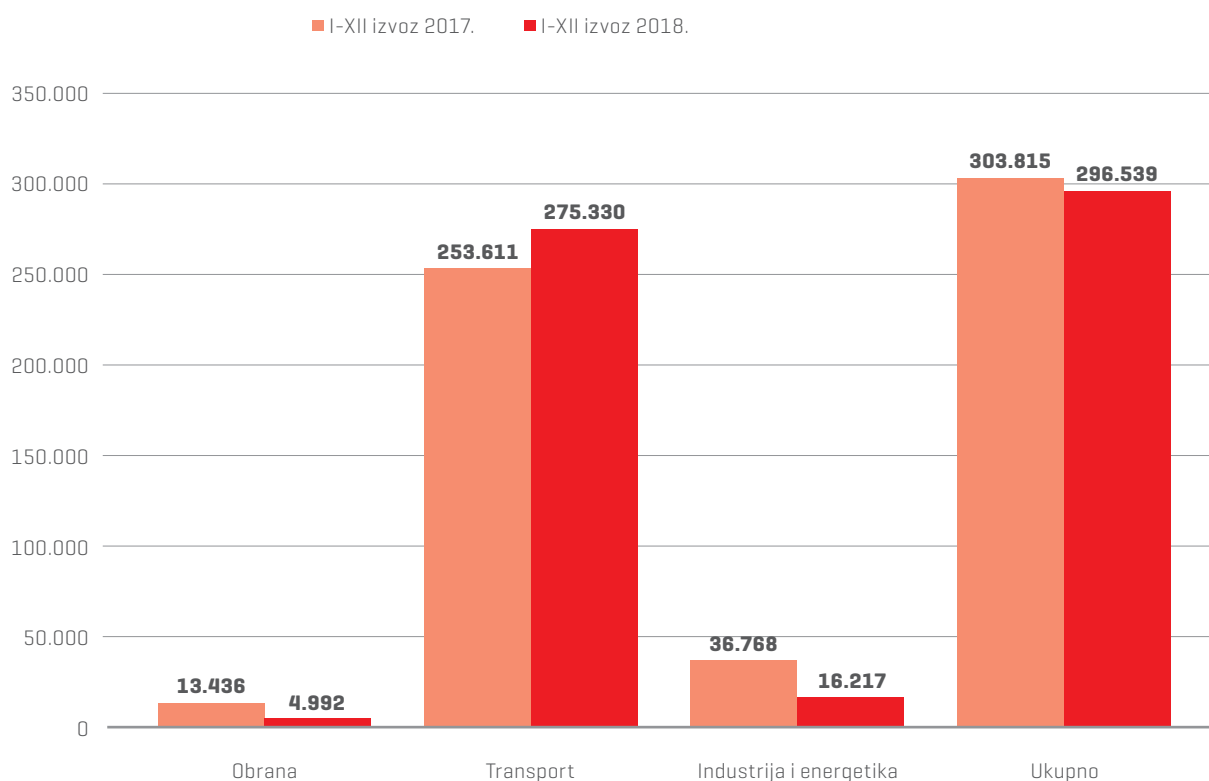
Udio prihoda u segmentu Obrane je samo 4,3% u ukupnom prihodu. S obzirom da u ovome segmentu postoje potpisani ugovori koji čekaju početak proizvodnje i isporuke (MORH, izvozni partneri i dr.) očekuje se da će ovaj segment povećati svoje prihode u narednom periodu.

Segment Transporta je u 2018. nastavio sa pozitivnim iskoracima na tržištu te je povećao prihode u odnosu na 2017 godinu za 30,1 milijuna kuna. Ono što ovo ostvarenje čini još pozitivnijim jest činjenica da je gotovo sav prihod u potpunosti ostvaren izvozom na tržišta Europske unije. Udio prihoda segmenta Transporta u ukupnom prihodu je 61,8% ukupnih poslovnih prihoda.

Segment Industrije i energetike je smanjio ukupne poslovne prihode za 88,7 milijuna kuna kao posljedica završetka poslova na velikim projektima tijekom 2017. godine (investitori HEP, INA, JANAF) i odluke o prestanku proizvodnje teške opreme. Udio ovoga segmenta u ukupnom poslovnom prihodu je 28,7%.

Ukupan izvoz je manji u odnosu na 2017. godine za 7,2 milijuna kuna, odnosno za 2,4%. Ukupno je ostvareno 296,5 milijuna kuna prihoda od izvoza. Ugovoreni poslovi u segmentu Transporta su osnovni razlog navedenom. Segment Obrane ima smanjenje izvoza u odnosu na prethodnu godinu te se ovdje vidi prostor za dodatni napredak i poboljšanje izvoznih rezultata. Izvoz u segmentu Industrije i energetike bilježi smanjenje prvenstveno radi odluke o prestanku proizvodnje teške opreme.

Pregled izvoza po tržišnim segmentima (u 000 kn)



3. Novčani tijek

Grupacija je zabilježila vrlo malo povećanje novčanog tijeka od poslovnih aktivnosti, smanjenje novčanog toka od investicijskih aktivnosti kao posljedicu redovne amortizacije i izostanka većih investicija i povećanje novčanog tijeka iz financijskih aktivnosti kao posljedicu kredita HBOR-a koji je realiziran u 2018. godini.

Novčani tijek (u 000 kn)

	I-XII 2017.	I-XII 2018.
Dobit	-32.360	-26.414
Promjena novčanog tijeka od poslovnih aktivnosti	34.125	27.544
Neto novčani tijek od poslovnih aktivnosti	1.765	1.130
Neto novčani tijek od investicijskih aktivnosti	38.340	-9.781
Neto novčani tijek od financijskih aktivnosti	-51.548	23.421
Ukupno neto novčani tijek	-11.443	14.770
Novac i ekvivalenti na početku razdoblja	25.941	14.498
Ukupno povećanje novčanog tijeka	-11.443	14.770
Novac i ekvivalenti na završetku razdoblja	14.498	29.268

4. Imovina

Imovina nije imala značajnije promjene u proteklom razdoblju. Smanjenje vrijednosti dugotrajne imovine događalo se radi redovne upotrebe odnosno amortizacije.

Pregled ukupne dugotrajne imovine (u 000 kn)

Vrsta imovine	31.12.2017.	31.12.2018.
Nematerijalna imovina	10.416	7.652
Materijalna imovina	355.286	338.079
Ostala dugotrajna imovina	7.693	6.457
Ukupno dugotrajna materijalna imovina	373.395	352.188



Teretni vagon tupa Uacns

5. Ljudski potencijali

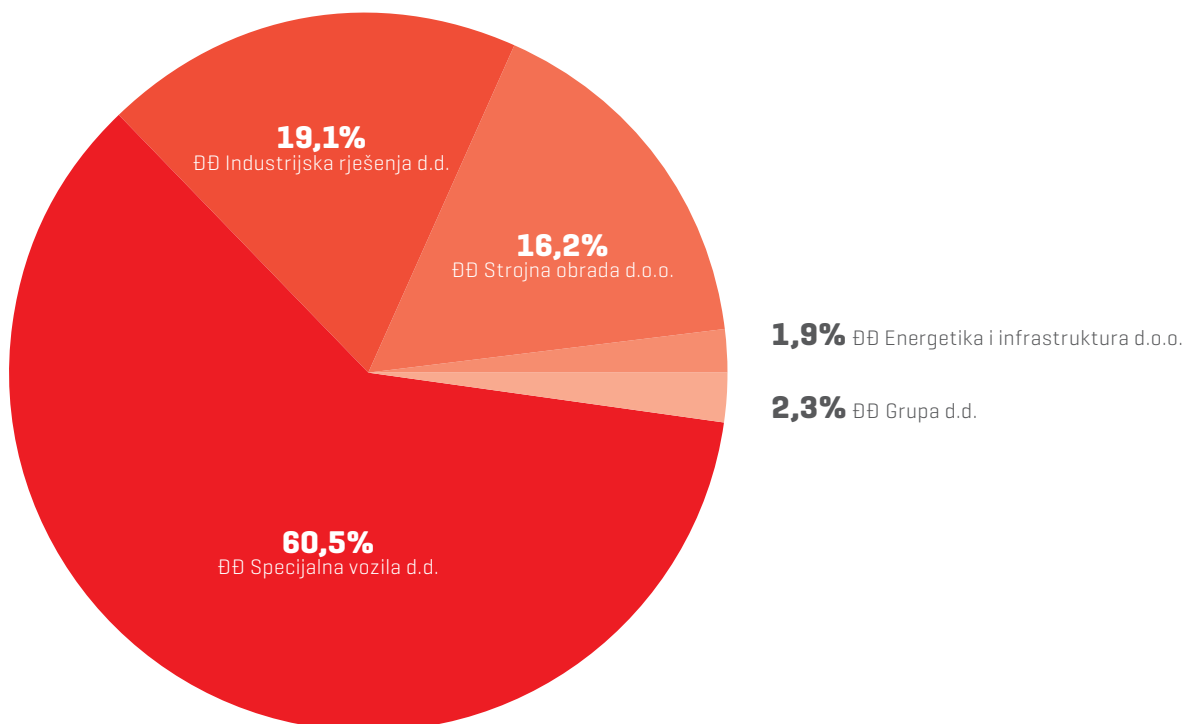
Ukupan broj zaposlenih na dan 31.12.2018. godine je 992. Broj zaposlenih u odnosu na isto razdoblje prethodne godine je smanjen 37 zaposlenih.

Povećanje broja zaposlenih odnosi se isključivo na društvo ĐĐ Specijalna vozila d.d. koje ima visoku popunjenost kapaciteta. Društvo ĐĐ Industrijska rješenja d.d. ima značajno smanjenje broja zaposlenih kao posljedicu provedbi mjera restrukturiranja. Ostala društva bilježe blago smanjenje ili povećanje broja zaposlenih u odnosu na isto razdoblje prethodne godine.

Najveći broj zaposlenih je u društvu ĐĐ Specijalna vozila (60,5% radnika grupacije).

Struktura i broj zaposlenih na dan 31.12.2017. / 31.12.2018.

Društvo	Broj zaposlenih Q4 2017.	Broj zaposlenih Q4 2018.
ĐĐ Specijalna vozila d.d.	546	600
ĐĐ Industrijska rješenja d.d.	274	189
ĐĐ Strojna obrada d.o.o.	159	161
ĐĐ Energetika i infrastruktura d.o.o.	23	19
ĐĐ Grupa d.d.	27	23
Ukupno	1.029	992



Posude pod tlakom – kolone za petrokemijsku industriju



6. Bilješke

6.1. Račun dobiti i gubitka

Račun dobiti i gubitka daje prikaz financijskog rezultata poslovanja ĐURO ĐAKOVIĆ Grupe d.d. i povezanih društava u sastavu Grupacije Đuro Đaković u razdoblju od 01.01. do 31.12.2018. godine.

6.1.1. Račun dobiti i gubitka Đuro Đaković Grupe d.d. (u kn)

Pozicija	Ostvareno I-XII 2017.	Ostvareno I-XII 2018.
Poslovni prihodi	151.747.872	174.990.718
Poslovni rashodi	156.572.578	282.584.318
Rezultat iz poslovnih aktivnosti	-4.824.706	-107.593.600
Financijski prihodi	15.592.672	11.582.787
Financijski rashodi	9.470.839	7.861.357
Rezultat iz financijskih aktivnosti	6.121.833	3.721.430
Ukupni prihodi	167.340.544	186.573.505
Ukupni rashodi	166.043.417	290.445.675
Dobit prije oporezivanja	1.297.127	
Gubitak prije oporezivanja		-103.872.170
Porez na dobit		
Dobit poslije oporezivanja	1.297.127	
Gubitak poslije oporezivanja		-103.872.170
Dobitak / gubitak financijske godine	1.297.127	-103.872.170

6.1.2. Prihodi

Ukupni prihodi Đuro Đaković Grupe d.d. ostvareni u periodu 1. - 12. 2018. godine iznose 186.573.505 kuna, što je za 19.232.961 kunu ili 11,49% više nego u istom razdoblju prethodne godine, kada su ukupni prihodi iznosili 167.340.544 kune.

Poslovni prihodi ostvareni u periodu 1. - 12. 2018. godine iznose 174.990.718 kuna te čine 93,79% ukupnih prihoda. U odnosu na prethodnu godinu poslovni prihodi su veći za 15,32% ili 23.242.846 kuna.

Prihodi od realizacije iznose 91.426.697 kuna, dok se preostalih 83.564.022 kune odnose na ostale prihode osnovne djelatnosti. U istom razdoblju prethodne godine ostvareno je ukupno 137.612.556 kuna prihoda od realizacije, te 14.135.316 kuna ostalih prihoda osnovne djelatnosti.

Financijski prihodi ostvareni u periodu 1. - 12. 2018. godine iznose 11.582.787 kuna što je 6,21% ukupnih prihoda. Financijske prihode čine kamate i tečajne razlike, a u odnosu na isto razdoblje prethodne godine su manji za iznos od 4.009.885 kuna ili 25,72%.

6.1.3. Rashodi

Ukupni rashodi ostvareni u periodu 1. - 12. 2018. godine iznose 290.445.675 kuna i veći su u odnosu na isto razdoblje prethodne godine za 124.402.258 kuna ili 74,92%.

Poslovni rashodi ostvareni u periodu 1. - 12. 2018. godine iznose 282.584.318 kuna i veći su u odnosu na isto razdoblje prethodne godine za 126.011.740 kuna ili 80,48%. Poslovni rashodi čine 97,29% ukupnih rashoda.

Financijski rashodi ostvareni su u iznosu od 7.861.357 kuna, što je za 1.609.482 kune ili 16,99% manje nego u istom razdoblju prethodne godine. Financijski rashodi čine 2,71% ukupnih rashoda, a čine ih kamate i tečajne razlike po kreditima.

6.1.4. Račun dobiti i gubitka grupacije Đuro Đaković (u kn)

Pozicija	Ostvareno I-XII 2017.	Ostvareno I-XII 2018.
Poslovni prihodi	541.987.853	493.955.203
Poslovni rashodi	559.301.782	508.776.378
Rezultat iz poslovnih aktivnosti	-17.313.929	-14.821.175
Financijski prihodi	9.400.953	7.549.040
Financijski rashodi	24.447.236	19.141.923
Rezultat iz financijskih aktivnosti	-15.046.283	-11.592.883
Ukupni prihodi	551.388.806	501.504.243
Ukupni rashodi	583.749.018	527.918.301
Dobit prije oporezivanja		
Gubitak prije oporezivanja	-32.360.212	-26.414.058
Porez na dobit	999.118	
Dobit poslije oporezivanja	-33.359.330	-26.414.058
Gubitak poslije oporezivanja		
Dobitak / gubitak financijske godine	-33.359.330	-26.414.058

6.1.5. Prihodi

Ukupni konsolidirani prihodi društava grupacije Đuro Đaković ostvareni u periodu 1. - 12. 2018. godine iznose 501.504.243 kune, što je za 49.884.563 kune ili 9,05% manje nego u istom razdoblju prethodne godine, kada su ukupni prihodi iznosili 551.388.806 kuna.

Poslovni prihodi ostvareni u periodu 1. - 12. 2018. godine iznose 493.955.203 kune te čine 98,49% ukupnih prihoda. U odnosu na prethodnu godinu poslovni prihodi manji su za 8,86% ili 48.032.650 kuna.

Prihodi od realizacije iznose 484.802.101 kunu dok se preostalih 9.153.102 kune odnose na ostale prihode osnovne djelatnosti. U istom razdoblju prethodne godine ostvareno je ukupno 524.053.524 kune prihoda od realizacije, te 17.934.329 kuna ostalih prihoda osnovne djelatnosti.

U periodu 1. - 12. 2018. godine prihodi od prodaje na domaćem tržištu ostvareni su u iznosu od 179.710.550 kuna što je 37,07% prihoda od prodaje. Na inozemnom tržištu ostvareno je 62,93% prihoda od realizacije ili 305.091.551 kunu.

Financijski prihodi ostvareni u periodu 1. - 12. 2018. godine iznose 7.549.040 kuna što je 1,51% ukupnih prihoda i manji su u odnosu na prošlu godinu za 1.851.913 kuna ili 19,70%. Financijske prihode čine kamate i tečajne razlike.

6.1.6. Rashodi

Ukupni konsolidirani rashodi ostvareni u periodu 1. - 12. 2018. godine iznose 527.918.301 kunu i manji su u odnosu na isto razdoblje prethodne godine za 55.830.717 kuna ili 9,56%.

Poslovni rashodi ostvareni u periodu 1. - 12. 2018. godine iznose 508.776.378 kuna i manji su u odnosu na isto razdoblje prethodne godine za 50.525.404 kune ili 9,03%. Poslovni rashodi čine 96,37% ukupnih rashoda.

Financijski rashodi ostvareni u periodu 1. - 12. 2018. godine iznose 19.141.923 kuna, što je za 5.305.313 kuna ili 21,70% manje nego u istom razdoblju prethodne godine. Financijski rashodi čine 3,63% ukupnih rashoda, a čine ih kamate i tečajne razlike po kreditima.

6.2. Bilanca

Bilanca ĐURO ĐAKOVIĆ Grupe d.d. i grupacije Đuro Đaković pokazatelj je raspoloživih resursa na dan 30.09.2018. godine, rezultata poslovnih aktivnosti prethodnih godina, financijske snage, likvidnosti, mogućnosti podmirenja obveza te mogućnosti financiranja imovine iz vlastitih ili tuđih izvora.

6.2.1. Bilanca Đuro Đaković Grupa d.d.

Aktiva Đuro Đaković Grupa d.d.

Ukupna aktiva ĐURO ĐAKOVIĆ Grupa d.d. na dan 31.12.2018. godine iznosi 457.888.097 kuna i u odnosu na 31.12.2017. godine manja je za 110.854.872 kune.

Struktura aktive

ĐĐ Grupa d.d.	31.12.2017.		31.12.2018.	
Dugotrajna imovina	248.597.530	43,71%	277.870.460	60,69%
- Nematerijalna i materijalna imovina	180.784.887	72,72%	207.503.200	74,68%
- Financijska imovina i potraživanja	67.812.643	27,28%	70.367.260	25,32%
Kratkotrajna imovina	320.145.439	56,29%	180.003.148	39,31%
Plaćeni troškovi budućih razdoblja i obračunati prihodi	-	0,00%	14.489	0,00%
Ukupno	568.742.969	100,00%	457.888.097	100,00%

Dugotrajna imovina na dan 31.12.2018. godine iznosi 277.870.460 kuna što je 60,69% ukupne aktive i u odnosu na prošlu godinu veća je za 29.272.930 kuna ili 11,78%.

Kratkotrajna imovina čini 39,31% ukupne aktive i na dan 31.12.2018. godine iznosi 180.003.148 kuna i u odnosu na isto razdoblje prošle godine manja je za 140.142.291 kunu ili 43,77%.

Pasiva Đuro Đaković Grupa d.d.

Ukupna pasiva ĐURO ĐAKOVIĆ Grupe d.d. na dan 31.12.2018. godine iznosi 457.888.097 kuna i u odnosu na 31.12.2017. godine manja je za 110.854.872 kune.

Struktura pasive

ĐĐ Grupa d.d.	31.12.2017.		31.12.2018.	
Kapital i rezerve	296.258.816	52,09%	192.507.596	42,04%
Dugotrajna rezerviranja	19.764	0,00%	17.969	0,00%
Dugoročne obveze	117.897.069	20,73%	202.616.154	44,25%
Kratkoročne obveze	149.422.420	26,27%	56.332.156	12,30%
Odgodeno plaćanje troškova i prihod budućih razdoblja	5.144.900	0,90%	6.414.222	1,40%
Ukupno	568.742.969	100,00%	457.888.097	100,00%

Kapital i rezerve na dan 31.12.2018. godine iznose 192.507.596 kuna što je 42,04% ukupne pasive, a čine ga upisani kapital 203.064.600 kuna, kapitalne rezerve 12.257.035 kuna, rezerve za vlastite dionice 939.860 kuna [odbitna stavka], revalorizacijske rezerve 67.369.489 kuna, zadržana dobit/preneseni gubitak 13.688.641 kunu, te gubitak tekuće godine -103.872.170 kuna.

Dugotrajna rezerviranja iznose 17.969 kuna i odnose se na rezerviranje za mirovine, otpremnine i slične obveze.

Dugoročne obveze na dan 31.12.2018. godine iznose 202.616.154 kune te čine 44,25% ukupne pasive i veće su u odnosu na prošlu godinu za 84.719.085 kuna ili 71,86%.

Kratkoročne obveze iskazane u bilanci na dan 31.12.2018. godine iznose 56.332.156 kuna te tako čine 12,30% ukupne pasive i manje su u odnosu na prošlu godinu za 93.090.264 kune ili 62,30%.

6.2.2. Bilanca grupacije Đuro Đaković

Aktiva grupacije Đuro Đaković

Ukupna aktiva grupacije Đuro Đaković na dan 31.12.2018. godine iznosi 678.314.812 kuna i u odnosu na 31.12.2017. godine veća je za 54.657.001 kunu ili 8,76%.

Struktura aktive

Grupacija ĐĐ	31.12.2017.		31.12.2018.	
Dugotrajna imovina	373.395.198	59,87%	352.188.396	51,92%
- nematerijalna i materijalna imovina	365.702.452	97,94%	345.731.793	98,17%
- financijska imovina i potraživanja	7.692.746	2,06%	6.456.603	1,83%
Kratkotrajna imovina	250.211.123	40,12%	326.059.743	48,07%
Plaćeni troškovi budućih razdoblja i obračunati prihodi	51.490	0,01%	66.673	0,01%
Ukupno	623.657.811	100,00%	678.314.812	100,00%

Dugotrajna imovina na dan 31.12.2018. godine iznosi 352.188.396 kuna što je 51,92% ukupne aktive, i u odnosu na prethodnu godinu manja je za 21.206.802 kuna ili 5,68%.

Kratkotrajna imovina čini 48,07% ukupne aktive i na dan 31.12.2018. godine iznosi 326.059.743 kune i veća je za 75.848.620 kuna ili 30,31% u odnosu na prethodnu godinu.

Pasiva grupacije Đuro Đaković

Ukupna pasiva grupacije Đuro Đaković na dan 31.12.2018. godine iznosi 678.314.812 kuna i u odnosu na 31.12.2017. godine veća je za 54.657.001 kunu ili 8,76%.

Struktura pasive

Grupacija DD	31.12.2017.		31.12.2018.	
Kapital i rezerve	86.374.397	13,85%	58.869.193	8,68%
Dugotrajna rezerviranja	4.767.149	0,76%	9.654.987	1,42%
Dugoročne obveze	199.849.472	32,04%	312.299.283	46,04%
Kratkoročne obveze	323.017.947	51,79%	284.729.603	41,98%
Odgođeno plaćanje troškova i prihod budućih razdoblja	9.648.846	1,55%	12.761.746	1,88%
Ukupno	623.657.811	100,00%	678.314.812	100,00%

Kapital i rezerve na dan 31.12.2018. godine iznose 58.869.193 kuna što je 8,68% ukupne pasive, a čine ga upisani kapital 203.064.600 kuna, kapitalne rezerve 12.257.035 kuna, rezerve za vlastite dionice 939.860 kuna (odbitna stavka), ostale rezerve 467.000 kn, revalorizacijske rezerve 103.347.916 kuna, preneseni gubitak 235.256.125 kuna i gubitak u iznosu od -26.497.225 kuna. Manjinski interes u kapitalu, rezervama, dobiti i gubitku iznosi 1.485.993 kune.

Dugotrajna rezerviranja na dan 31.12.2018. godine iznose 9.654.987 kuna ili 1,42% ukupne pasive i odnose se na rezerviranje za mirovine, otpremnine i slične obveze.

Dugoročne obveze na dan 31.12.2018. godine iznose 312.299.283 kune te čine 46,04% ukupne pasive i povećane su za 112.449.811 kuna ili 56,27% u odnosu na prethodnu godinu.

Kratkoročne obveze iskazane u bilanci na dan 31.12.2018. godine iznose 284.729.603 kune, te tako čine 41,98% ukupne pasive, i u odnosu na prethodnu godinu su smanjenje za 38.288.344 kune ili 11,85%.

Odgođeno plaćanje troškova i prihod budućih razdoblja na dan 31.12.2018. godine iskazano je u iznosu od 12.761.746 kuna što je 1,88% ukupne pasive, i u odnosu na prethodnu godinu veća su za 3.112.900 kuna ili 32,26%.

Plast mlina
cementa



Probna montaža dijela
čelične konstrukcije za
most kopno - otok Čiovo



Tromjesečni financijski izvještaj poduzetnika TFI-POD

u razdoblju od 1.1.2018. do 31.12.2018.

Prilog 1.			
Razdoblje izvještavanja:	1.1.2018.	do	31.12.2018.

Tromjesečni financijski izvještaj poduzetnika TFI-POD

Matični broj [MB]:	3635112		
Matični broj subjekta [MBS]:	05002378		
Osobni identifikacijski broj [OIB]:	58828286397		
Tvrtka izdavateljca:	ĐURO ĐAKOVIĆ Grupa d.d.		
Pošanski broj i mjesto:	35000	SLAVONSKI BROD	
Ulica i kućni broj:	Dr. MILE BUDAKA 1		
Adresa e-pošte:	uprava@duro-dakovic.com		
Internet adresa:	www.duro-dakovic.com		
Šifra i naziv općine/grada:	396	SLAVONSKI BROD	
Šifra i naziv županije:	12	BRODSKO POSAVSKA	Broj zaposlenih: 23 [krajem godine]
Konsolidirani izvještaj:	NE	Šifra NKD-a:	7010
Tvrtke subjekata konsolidacije [prema MSFI]:		Sjedište:	MB:
Knjigovodstveni servis:			
Osoba za kontakt:	POSAVAC, SLAVEN [unosi se samo prezime i ime osobe za kontakt]		
Telefon:	035/446 256	Telefaks: 035/444 108	
Adresa e-pošte:	uprava@duro-dakovic.com		
Prezime i ime:	BOGDANOVIĆ, MARKO [osoba ovlaštene za zastupanje]		

Dokumentacija za objavu:

1. Financijski izvještaji [bilanca, račun dobiti i gubitka, izvještaj o novčanom tijeku, izvještaj o promjenama kapitala i bilješke uz financijske izvještaje]
2. Međuizvještaj posloводства
3. Izjavu osoba odgovornih za sastavljanje izvještaja izdavatelja

M.P.

»ĐURO ĐAKOVIĆ«
GRUPA d.d.
Slav. Brod, Dr. M. Budaka 1
4



[potpis osobe ovlaštene za zastupanje]

BILANCA

stanje na dan 31.12.2018. / Obveznik: ĐURO ĐAKOVIĆ Grupa d.d.

Naziv pozicije	AOP oznaka	Prethodno razdoblje	Tekuće razdoblje
A) POTRAŽIVANJA ZA UPISANI A NEUPLAĆENI KAPITAL	001		
B) DUGOTRAJNA IMOVINA [003+010+020+029+033]	002	248.597.530	277.870.460
I. NEMATERIJALNA IMOVINA [004 do 009]	003	111.120	75.638
1. Izdaci za razvoj	004		
2. Koncesije, patenti, licencije, robne i uslužne marke, softver i ostala prava	005		
3. Goodwill	006		
4. Predujmovi za nabavu nematerijalne imovine	007		
5. Nematerijalna imovina u pripremi	008		
6. Ostala nematerijalna imovina	009	111.120	75.638
II. MATERIJALNA IMOVINA [011 do 019]	010	180.673.767	207.427.562
1. Zemljište	011	70.287.490	76.439.962
2. Građevinski objekti	012	49.040.291	77.607.812
3. Postrojenja i oprema	013		
4. Alati, pogonski inventar i transportna imovina	014	60.311.489	52.905.446
5. Biološka imovina	015		
6. Predujmovi za materijalnu imovinu	016		
7. Materijalna imovina u pripremi	017	981.455	421.300
8. Ostala materijalna imovina	018		
9. Ulaganje u nekretnine	019	53.042	53.042
III. DUGOTRAJNA FINACIJSKA IMOVINA [021 do 028]	020	65.171.324	68.193.461
1. Udjeli (dionice) kod povezanih poduzetnika	021	49.068.721	58.978.220
2. Dani zajmovi povezanim poduzetnicima	022	15.821.716	9.101.092
3. Sudjeljujući interesi (udjeli)	023	2.158	2.158
4. Zajmovi dani poduzetnicima u kojima postoje sudjeljujući interesi	024		
5. Ulaganja u vrijednosne papire	025		
6. Dani zajmovi, depoziti i slično	026	247.772	78.073
7. Ostala dugotrajna financijska imovina	027	30.957	33.918
8. Ulaganja koja se obračunavaju metodom udjela	028		
IV. POTRAŽIVANJA [030 do 032]	029	2.641.319	2.173.799
1. Potraživanja od povezanih poduzetnika	030		
2. Potraživanja po osnovi prodaje na kredit	031	2.641.319	2.173.799
3. Ostala potraživanja	032		
V. ODGOĐENA POREZNA IMOVINA	033		
C) KRATKOTRAJNA IMOVINA [035+043+050+058]	034	320.145.439	180.003.148
I. ZALIHE [036 do 042]	035	1.886	2.187.949
1. Sirovine i materijal	036	1.886	1.886
2. Proizvodnja u tijeku	037		
3. Gotovi proizvodi	038		
4. Trgovačka roba	039		
5. Predujmovi za zalihe	040		
6. Dugotrajna imovina namijenjena prodaji	041		2.186.063
7. Biološka imovina	042		
II. POTRAŽIVANJA [044 do 049]	043	116.020.980	82.972.085
1. Potraživanja od povezanih poduzetnika	044	68.757.374	50.612.350
2. Potraživanja od kupaca	045	41.221.514	30.219.572
3. Potraživanja od sudjeljujućih poduzetnika	046		
4. Potraživanja od zaposlenika i članova poduzetnika	047	908	213
5. Potraživanja od države i drugih institucija	048	2.600.523	650.298
6. Ostala potraživanja	049	3.440.661	1.489.652
III. KRATKOTRAJNA FINACIJSKA IMOVINA [051 do 057]	050	200.226.841	79.952.320
1. Udjeli (dionice) kod povezanih poduzetnika	051		
2. Dani zajmovi povezanim poduzetnicima	052	195.299.030	75.049.935
3. Sudjeljujući interesi (udjeli)	053		
4. Zajmovi dani poduzetnicima u kojima postoje sudjeljujući interesi	054		
5. Ulaganja u vrijednosne papire	055		
6. Dani zajmovi, depoziti i slično	056	700.000	700.000
7. Ostala financijska imovina	057	4.227.811	4.202.385
IV. NOVAC U BANCI I BLAGAJNI	058	3.895.732	14.890.794
D) PLAĆENI TROŠKOVI BUDUĆEG RAZDOBLJA I OBRAČUNATI PRIHODI	059		14.489
E) UKUPNO AKTIVA [001+002+034+059]	060	568.742.969	457.888.097
F) IZVANBILANČNI ZAPISI	061		

PASIVA			
A) KAPITAL I REZERVE [063+064+065+071+072+075+078]	062	296.258.816	192.507.595
I. TEMELJNI (UPISANI) KAPITAL	063	203.064.600	203.064.600
II. KAPITALNE REZERVE	064	12.257.035	12.257.035
III. REZERVE IZ DOBITI [066+067-068+069+070]	065	0	0
1. Zakonske rezerve	066		
2. Rezerve za vlastite dionice	067	939.860	939.860
3. Vlastite dionice i udjeli [odbitna stavka]	068	939.860	939.860
4. Statutarne rezerve	069		
5. Ostale rezerve	070		
IV. REVALORIZACIJSKE REZERVE	071	67.920.486	67.369.489
V. ZADRŽANA DOBIT ILI PRENESENI GUBITAK [073-074]	072	11.719.568	13.688.641
1. Zadržana dobit	073	11.719.568	13.688.641
2. Preneseni gubitak	074		
VI. DOBIT ILI GUBITAK POSLOVNE GODINE [076-077]	075	1.297.127	-103.872.170
1. Dobit poslovne godine	076	1.297.127	
2. Gubitak poslovne godine	077		103.872.170
VII. MANJINSKI INTERES	078		
B) REZERVIRANJA [080 do 082]	079	19.764	17.969
1. Rezerviranja za mirovine, otpremnine i slične obveze	080	19.764	17.969
2. Rezerviranja za porezne obveze	081		
3. Druga rezerviranja	082		
C) DUGOROČNE OBVEZE [084 do 092]	083	117.897.069	202.616.154
1. Obveze prema povezanim poduzetnicima	084		
2. Obveze za zajmove, depozite i slično	085		
3. Obveze prema bankama i drugim financijskim institucijama	086	97.699.088	182.787.475
4. Obveze za predujmove	087		
5. Obveze prema dobavljačima	088		
6. Obveze po vrijednosnim papirima	089		
7. Obveze prema poduzetnicima u kojima postoje sudjelujući interesi	090		
8. Ostale dugoročne obveze	091	5.288.607	5.040.255
9. Odgođena porezna obveza	092	14.909.375	14.788.424
D) KRATKOROČNE OBVEZE [094 do 105]	093	149.422.418	56.332.156
1. Obveze prema povezanim poduzetnicima	094	39.505.862	10.189.488
2. Obveze za zajmove, depozite i slično	095		
3. Obveze prema bankama i drugim financijskim institucijama	096	58.304.733	21.301.960
4. Obveze za predujmove	097	6.574.678	234.153
5. Obveze prema dobavljačima	098	44.333.826	22.970.619
6. Obveze po vrijednosnim papirima	099		
7. Obveze prema poduzetnicima u kojima postoje sudjelujući interesi	100		
8. Obveze prema zaposlenicima	101	284.947	251.168
9. Obveze za poreze, doprinose i slična davanja	102	388.471	1.351.736
10. Obveze s osnove udjela u rezultatu	103		
11. Obveze po osnovi dugotrajne imovine namijenjene prodaji	104		
12. Ostale kratkoročne obveze	105	29.900	33.032
E) ODGOĐENO PLAĆANJE TROŠKOVA I PRIHOD BUDUĆEGA RAZDOBLJA	106	5.144.902	6.414.223
F) UKUPNO – PASIVA [062+079+083+093+106]	107	568.742.969	457.888.097
G) IZVANBILANČNI ZAPISI	108		
DODATAK BILANCI [popunjavanje poduzetnik koji sastavlja konsolidirani financijski izvještaj]			
A) KAPITAL I REZERVE			
1. Pripisano imateljima kapitala matice	109		
2. Pripisano manjinskom interesu	110		

Napomena 1.: Dodatak bilanci popunjavaju poduzetnici koji sastavljaju konsolidirane financijske izvještaje.

RAČUN DOBITI I GUBITKA

u razdoblju od 1.1.2018. do 31.12.2018. / Obveznik: ĐURO ĐAKOVIĆ Grupa d.d.

Naziv pozicije	AOP oznaka	Prethodno razdoblje		Tekuće razdoblje	
		Kumulativno	Tromjesečje	Kumulativno	Tromjesečje
I. POSLOVNI PRIHODI [112+113]	111	151.747.872	35.584.515	174.990.719	81.832.006
1. Prihodi od prodaje	112	137.612.556	30.504.344	91.426.697	7.312.446
2. Ostali poslovni prihodi	113	14.135.316	5.080.171	83.564.022	74.519.560
II. POSLOVNI RASHODI [115+116+120+124+125+126+129+130]	114	156.572.578	36.502.336	282.584.318	198.744.613
1. Promjene vrijednosti zaliha proizvodnje u tijeku i gotovih proizvoda	115				
2. Materijalni troškovi [117 do 119]	116	124.883.958	24.625.740	74.647.970	6.591.276
a) Troškovi sirovina i materijala	117	4.245.981	3.403.576	10.487.467	422.844
b) Troškovi prodane robe	118	116.175.381	19.818.540	61.517.419	5.399.057
c) Ostali vanjski troškovi	119	4.462.596	1.403.624	2.643.084	769.375
3. Troškovi osoblja [121 do 123]	120	5.759.379	1.431.307	5.718.273	1.163.843
a) Neto plaće i nadnice	121	3.171.376	788.260	3.166.220	642.770
b) Troškovi poreza i doprinosa iz plaća	122	1.707.664	424.448	1.704.888	346.107
c) Doprinosi na plaće	123	880.339	218.599	847.165	174.966
4. Amortizacija	124	9.889.467	2.428.281	10.013.859	2.502.870
5. Ostali troškovi	125	15.474.330	7.471.667	4.192.720	726.553
6. Vrijednosno usklađivanje [127+128]	126	538.640	538.640	187.650.640	187.650.640
a) dugotrajne imovine [osim financijske imovine]	127				
b) kratkotrajne imovine [osim financijske imovine]	128	538.640	538.640	187.650.640	187.650.640
7. Rezerviranja	129			97.798	97.798
8. Ostali poslovni rashodi	130	26.804	6.701	263.058	11.633
III. FINANIJSKI PRIHODI [132 do 136]	131	15.592.672	3.472.349	11.582.786	1.746.034
1. Kamate, tečajne razlike, dividende i slični prihodi iz odnosa s povezanim poduzetnicima	132	11.790.154	3.333.702	8.693.737	1.459.017
2. Kamate, tečajne razlike, dividende, slični prihodi iz odnosa s nepovezanim poduzetnicima i drugim osobama	133	3.802.518	138.647	2.889.049	287.017
3. Dio prihoda od pridruženih poduzetnika i sudjelujućih interesa	134				
4. Nerealizirani dobiti (prihodi) od financijske imovine	135				
5. Ostali financijski prihodi	136				
IV. FINANIJSKI RASHODI [138 do 141]	137	9.470.839	1.725.691	7.861.357	3.288.224
1. Kamate, tečajne razlike i drugi rashodi s povezanim poduzetnicima	138			172.402	72.255
2. Kamate, tečajne razlike i drugi rashodi iz odnosa s nepovezanim poduzetnicima i drugim osobama	139	9.470.839	1.725.691	7.688.955	3.215.969
3. Nerealizirani gubici (rashodi) od financijske imovine	140				
4. Ostali financijski rashodi	141				
V. UDIO U DOBITI OD PRIDRUŽENIH PODUZETNIKA	142				
VI. UDIO U GUBITKU OD PRIDRUŽENIH PODUZETNIKA	143				
VII. IZVANREDNI - OSTALI PRIHODI	144				
VIII. IZVANREDNI - OSTALI RASHODI	145				
IX. UKUPNI PRIHODI [111+131+142 + 144]	146	167.340.544	39.056.864	186.573.505	83.578.040
X. UKUPNI RASHODI [114+137+143 + 145]	147	166.043.417	38.228.027	290.445.675	202.032.837
XI. DOBIT ILI GUBITAK PRIJE OPOREZIVANJA [146-147]	148	1.297.127	828.837	-103.872.170	-118.454.797
1. Dobit prije oporezivanja [146-147]	149	1.297.127	828.837	0	0
2. Gubitak prije oporezivanja [147-146]	150	0	0	103.872.170	118.454.797
XII. POREZ NA DOBIT	151	0	0	0	0
XIII. DOBIT ILI GUBITAK RAZDOBLJA [148-151]	152	1.297.127	828.837	-103.872.170	-118.454.797
1. Dobit razdoblja [149-151]	153	1.297.127	828.837	0	0
2. Gubitak razdoblja [151-148]	154	0	0	103.872.170	118.454.797
DODATAK RDG-u [popunjava poduzetnik koji sastavlja konsolidirani financijski izvještaj]					
XIV. DOBIT ILI GUBITAK RAZDOBLJA					
1. Pripisana imateljima kapitala matice	155				
2. Pripisana manjinskom interesu	156				
IZVJEŠTAJ O OSTALOJ SVEOBUHVAATNOJ DOBITI (popunjava poduzetnik obveznik primjene MSFI-a)					
I. DOBIT ILI GUBITAK RAZDOBLJA (= 152)	157	1.297.127	828.837	-103.872.170	-118.454.797
II. OSTALA SVEOBUHVAATNA DOBIT/GUBITAK PRIJE POREZA [159 do 165]	158	0	0	0	0
1. Tečajne razlike iz preračuna inozemnog poslovanja	159				
2. Promjene revalorizacijskih rezervi dugotrajne materijalne i nematerijalne imovine	160				
3. Dobit ili gubitak s osnove ponovnog vrednovanja financijske imovine raspoložive za prodaju	161				
4. Dobit ili gubitak s osnove učinkovite zaštite novčanog toka	162				
5. Dobit ili gubitak s osnove učinkovite zaštite neto ulaganja u inozemstvu	163				
6. Udio u ostaloj sveobuhvatnoj dobiti/gubitku pridruženih poduzetnika	164				
7. Aktuarski dobiti/gubici po planovima definiranih primanja	165				
III. POREZ NA OSTALU SVEOBUHVAATNU DOBIT RAZDOBLJA	166				
IV. NETO OSTALA SVEOBUHVAATNA DOBIT ILI GUBITAK RAZDOBLJA [158-166]	167	0	0	0	0
V. SVEOBUHVAATNA DOBIT ILI GUBITAK RAZDOBLJA [157+167]	168	1.297.127	828.837	-103.872.170	-118.454.797
DODATAK Izvještaju o ostaloj sveobuhvatnoj dobiti (popunjava poduzetnik koji sastavlja konsolidirani financijski izvještaj)					
VI. SVEOBUHVAATNA DOBIT ILI GUBITAK RAZDOBLJA					
1. Pripisana imateljima kapitala matice	169				
2. Pripisana manjinskom interesu	170				

IZVJEŠTAJ O NOVČANOM TIJEKU - Indirektna metoda

u razdoblju od 1.1.2018. do 31.12.2018. / Obveznik: ĐURO ĐAKOVIĆ Grupa d.d.

Naziv pozicije	AOP oznaka	Prethodno razdoblje	Tekuće razdoblje
NOVČANI TIJEK OD POSLOVNIH AKTIVNOSTI			
1. Dobit prije poreza	001	1.297.127	-103.872.170
2. Amortizacija	002	9.889.467	10.013.859
3. Povećanje kratkoročnih obveza	003		
4. Smanjenje kratkotrajnih potraživanja	004	23.013.956	33.036.259
5. Smanjenje zaliha	005		
6. Ostalo povećanje novčanog tijeka	006	666.840	391.829
I. Ukupno povećanje novčanog tijeka od poslovnih aktivnosti (001 do 006)	007	34.867.389	-60.430.223
1. Smanjenje kratkoročnih obveza	008	29.356.985	101.232.907
2. Povećanje kratkotrajnih potraživanja	009		
3. Povećanje zaliha	010		
4. Ostalo smanjenje novčanog tijeka	011		
II. Ukupno smanjenje novčanog tijeka od poslovnih aktivnosti (008 do 011)	012	29.356.985	101.232.907
A1) NETO POVEĆANJE NOVČANOG TIJEKA OD POSLOVNIH AKTIVNOSTI (007-012)	013	5.510.404	0
A2) NETO SMANJENJE NOVČANOG TIJEKA OD POSLOVNIH AKTIVNOSTI (012-007)	014	0	161.663.130
NOVČANI TIJEK OD INVESTICIJSKIH AKTIVNOSTI			
1. Novčani primici od prodaje dugotrajne materijalne i nematerijalne imovine	015	1.080.912	
2. Novčani primici od prodaje vlasničkih i dužničkih instrumenata	016	51.130.920	
3. Novčani primici od kamata	017		
4. Novčani primici od dividendi	018		
5. Ostali novčani primici od investicijskih aktivnosti	019		
III. Ukupno novčani primici od investicijskih aktivnosti (015 do 019)	020	52.211.832	0
1. Novčani izdaci za kupnju dugotrajne materijalne i nematerijalne imovine	021	78.598	193.514
2. Novčani izdaci za stjecanje vlasničkih i dužničkih financijskih instrumenata	022		
3. Ostali novčani izdaci od investicijskih aktivnosti	023	4.227.811	4.202.385
IV. Ukupno novčani izdaci od investicijskih aktivnosti (021 do 023)	024	4.306.409	4.395.899
B1) NETO POVEĆANJE NOVČANOG TIJEKA OD INVESTICIJSKIH AKTIVNOSTI (020-024)	025	47.905.423	0
B2) NETO SMANJENJE NOVČANOG TIJEKA OD INVESTICIJSKIH AKTIVNOSTI (024-020)	026	0	4.395.899
NOVČANI TIJEK OD FINACIJSKIH AKTIVNOSTI			
1. Novčani primici od izdavanja vlasničkih i dužničkih financijskih instrumenata	027		
2. Novčani primici od glavnice kredita, zadužnica, pozajmica i drugih posudbi	028	99.696.972	385.800.415
3. Ostali primici od financijskih aktivnosti	029		
V. Ukupno novčani primici od financijskih aktivnosti (027 do 029)	030	99.696.972	385.800.415
1. Novčani izdaci za otplatu glavnice kredita i obveznica	031	159.622.635	198.836.825
2. Novčani izdaci za isplatu dividendi	032		
3. Novčani izdaci za financijski najam	033		
4. Novčani izdaci za otkup vlastitih dionica	034		
5. Ostali novčani izdaci od financijskih aktivnosti	035		9.909.499
VI. Ukupno novčani izdaci od financijskih aktivnosti (031 do 035)	036	159.622.635	208.746.324
C1) NETO POVEĆANJE NOVČANOG TIJEKA OD FINACIJSKIH AKTIVNOSTI (030-036)	037	0	177.054.091
C2) NETO SMANJENJE NOVČANOG TIJEKA OD FINACIJSKIH AKTIVNOSTI (036-030)	038	59.925.663	0
Ukupno povećanje novčanog tijeka (013 - 014 + 025 - 026 + 037 - 038)	039	0	10.995.062
Ukupno smanjenje novčanog tijeka (014 - 013 + 026 - 025 + 038 - 037)	040	6.509.836	0
Novac i novčani ekvivalenti na početku razdoblja	041	10.405.568	3.895.732
Povećanje novca i novčanih ekvivalenata	042		10.995.062
Smanjenje novca i novčanih ekvivalenata	043	6.509.836	
Novac i novčani ekvivalenti na kraju razdoblja	044	3.895.732	14.890.794

IZVJEŠTAJ O PROMJENAMA KAPITALA

za razdoblje od 1.1.2018. do 31.12.2018. / Obveznik: ĐURO ĐAKOVIĆ Grupa d.d.

Naziv pozicije	AOP oznaka	Prethodna godina	Tekuća godina
1. Upisani kapital	001	203.064.600	203.064.600
2. Kapitalne rezerve	002	12.257.035	12.257.035
3. Rezerve iz dobiti	003		
4. Zadržana dobit ili preneseni gubitak	004	11.719.568	13.688.641
5. Dobit ili gubitak tekuće godine	005	1.297.127	-103.872.170
6. Revalorizacija dugotrajne materijalne imovine	006	67.920.486	67.369.489
7. Revalorizacija nematerijalne imovine	007		
8. Revalorizacija financijske imovine raspoložive za prodaju	008		
9. Ostala revalorizacija	009		
10. Ukupno kapital i rezerve (AOP 001 do 009)	010	296.258.816	192.507.595
11. Tečajne razlike s naslova neto ulaganja u inozemno poslovanje	011		
12. Tekući i odgođeni porezi (dio)	012		
13. Zaštita novčanog tijeka	013		
14. Promjene računovodstvenih politika	014		
15. Ispravak značajnih pogrešaka prethodnog razdoblja	015		
16. Ostale promjene kapitala	016	1.297.127	-103.872.170
17. Ukupno povećanje ili smanjenje kapitala (AOP 011 do 016)	017	1.297.127	-103.872.170
17 a. Pripisano imateljima kapitala matice	018		
17 b. Pripisano manjinskom interesu	019		

Stavke koje umanjuju kapital upisuju se s negativnim predznakom

Podaci pod AOP oznakama 001 do 009 upisuju se kao stanje na datum bilance

Tromjesečni financijski izvještaj poduzetnika TFI-POD

u razdoblju od 1.1.2018. do 31.12.2018.

Prilog 1.

Razdoblje izvještavanja: 1.1.2018. do 31.12.2018.

Tromjesečni financijski izvještaj poduzetnika TFI-POD

Matični broj [MB]:	3635112		
Matični broj subjekta [MBS]:	05002378		
Osobni identifikacijski broj [OIB]:	58828286397		
Tvrtka izdavatelja:	ĐURO ĐAKOVIĆ Grupa d.d.		
Poštanski broj i mjesto:	35000	SLAVONSKI BROD	
Ulica i kućni broj:	Dr. MILE BUDAKA 1		
Adresa e-pošte:	uprava@duro-dakovic.com		
Internet adresa:	www.duro-dakovic.com		
Šifra i naziv općine/grada:	396	SLAVONSKI BROD	
Šifra i naziv županije:	12	BRODSKO POSAVSKA	Broj zaposlenih: 992 [krajem izvještajnog razdoblja]
Konsolidirani izvještaj:	DA	Šifra NKD-a:	7010
Tvrtke subjekata konsolidacije [prema MSFI]:	Sjedište:	MB:	
ĐURO ĐAKOVIĆ Specijalna vozila d.d.	Dr. Mile Budaka 1, Slavonski Brod	3386066	
ĐURO ĐAKOVIĆ Industrijska rješenja d.d.	Dr. Mile Budaka 1, Slavonski Brod	3411281	
ĐURO ĐAKOVIĆ Strojna obrada d.o.o.	Dr. Mile Budaka 1, Slavonski Brod	1648527	
ĐURO ĐAKOVIĆ Energetika i infrastruktura d.o.o.	Dr. Mile Budaka 1, Slavonski Brod	0288527	

Knjigovodstveni servis:

Osoba za kontakt:	POSAVAC, SLAVEN [unos se samo prezime i ime osobe za kontakt]	
Telefon:	035/446 256	Telefaks: 035/444 108
Adresa e-pošte:	uprava@duro-dakovic.com	
Prezime i ime:	BOGDANOVIĆ, MARKO [osoba ovlaštene za zastupanje]	

Dokumentacija za objavu:

1. Financijski izvještaji [bilanca, račun dobiti i gubitka, izvještaj o novčanom tijeku, izvještaj o promjenama kapitala i bilješke uz financijske izvještaje]
2. Međuizvještaj posloводства
3. Izjavu osoba odgovornih za sastavljanje izvještaja izdavatelja

M.P.

»ĐURO ĐAKOVIĆ«
GRUPA d.d.
Slav. Brod, Dr. M. Budaka 1
4



[potpis osobe ovlaštene za zastupanje]

KONSOLIDIRANA BILANCA

stanje na dan 31.12.2018. / Obveznik: ĐURO ĐAKOVIĆ Grupa d.d.

Naziv pozicije	AOP oznaka	Prethodna godina	Tekuća godina
A) POTRAŽIVANJA ZA UPISANI A NEUPLAĆENI KAPITAL	001		
B) DUGOTRAJNA IMOVINA (003+010+020+029+033)	002	373.395.198	352.188.396
I. NEMATERIJALNA IMOVINA (004 do 009)	003	10.416.070	7.652.370
1. Izdaci za razvoj	004	7.645.445	5.179.026
2. Koncesije, patenti, licencije, robne i uslužne marke, softver i ostala prava	005	1.782.798	1.453.491
3. Goodwill	006		
4. Predujmovi za nabavu nematerijalne imovine	007		
5. Nematerijalna imovina u pripremi	008	495.647	596.987
6. Ostala nematerijalna imovina	009	492.180	422.866
II. MATERIJALNA IMOVINA (011 do 019)	010	355.286.382	338.079.423
1. Zemljište	011	97.038.395	97.038.395
2. Građevinski objekti	012	149.184.214	141.153.003
3. Postrojenja i oprema	013	37.158.100	36.601.320
4. Alati, pogonski inventar i transportna imovina	014	62.940.632	55.183.915
5. Biološka imovina	015		
6. Predujmovi za materijalnu imovinu	016	70.525	530.727
7. Materijalna imovina u pripremi	017	5.431.242	4.199.088
8. Ostala materijalna imovina	018		
9. Ulaganje u nekretnine	019	3.463.274	3.372.975
III. DUGOTRAJNA FINACIJSKA IMOVINA (021 do 028)	020	1.372.545	1.193.481
1. Udjeli (dionice) kod povezanih poduzetnika	021		
2. Dani zajmovi povezanim poduzetnicima	022		
3. Sudjelujući interesi (udjeli)	023	290.718	290.718
4. Zajmovi dani poduzetnicima u kojima postoje sudjelujući interesi	024		
5. Ulaganja u vrijednosne papire	025	83.854	80.725
6. Dani zajmovi, depoziti i slično	026	967.016	788.120
7. Ostala dugotrajna financijska imovina	027	30.957	33.918
8. Ulaganja koja se obračunavaju metodom udjela	028		
IV. POTRAŽIVANJA (030 do 032)	029	6.320.201	5.263.122
1. Potraživanja od povezanih poduzetnika	030		
2. Potraživanja po osnovi prodaje na kredit	031	6.275.419	5.263.122
3. Ostala potraživanja	032	44.782	
V. ODGOBENA POREZNA IMOVINA	033		
C) KRATKOTRAJNA IMOVINA (035+043+050+058)	034	250.211.123	326.059.743
I. ZALIHE (036 do 042)	035	114.083.168	155.018.166
1. Sirovine i materijal	036	46.025.674	67.371.093
2. Proizvodnja u tijeku	037	51.149.867	66.346.867
3. Gotovi proizvodi	038	11.752.756	12.249.510
4. Trgovačka roba	039	496.048	496.048
5. Predujmovi za zalihe	040	4.658.823	6.368.585
6. Dugotrajna imovina namijenjena prodaji	041		2.186.063
7. Biološka imovina	042		
II. POTRAŽIVANJA (044 do 049)	043	97.277.718	98.502.730
1. Potraživanja od povezanih poduzetnika	044		
2. Potraživanja od kupaca	045	85.638.063	93.343.992
3. Potraživanja od sudjelujućih poduzetnika	046		
4. Potraživanja od zaposlenika i članova poduzetnika	047	383.800	79.824
5. Potraživanja od države i drugih institucija	048	7.525.421	3.384.033
6. Ostala potraživanja	049	3.730.434	1.694.881
III. KRATKOTRAJNA FINACIJSKA IMOVINA (051 do 057)	050	24.352.053	43.271.068
1. Udjeli (dionice) kod povezanih poduzetnika	051		
2. Dani zajmovi povezanim poduzetnicima	052		
3. Sudjelujući interesi (udjeli)	053		
4. Zajmovi dani poduzetnicima u kojima postoje sudjelujući interesi	054		
5. Ulaganja u vrijednosne papire	055		
6. Dani zajmovi, depoziti i slično	056	1.217.636	772.786
7. Ostala financijska imovina	057	23.134.417	42.498.282
IV. NOVAC U BANC I BLAGAJNI	058	14.498.184	29.267.779
D) PLAĆENI TROŠKOVI BUDUĆEG RAZDOBLJA I OBRAČUNATI PRIHODI	059	51.490	66.673
E) UKUPNO AKTIVA (001+002+034+059)	060	623.657.811	678.314.812
F) IZVANBILANČNI ZAPISI	061	164.617.268	174.869.696

PASIVA			
A) KAPITAL I REZERVE [063+064+065+071+072+075+078]	062	86.374.397	58.869.194
I. TEMELJNI (UPISANI) KAPITAL	063	203.064.600	203.064.600
II. KAPITALNE REZERVE	064	12.257.035	12.257.035
III. REZERVE IZ DOBITI [066+067-068+069+070]	065	467.000	467.000
1. Zakonske rezerve	066		
2. Rezerve za vlastite dionice	067	939.860	939.860
3. Vlastite dionice i udjeli [odbitna stavka]	068	939.860	939.860
4. Statutarne rezerve	069		
5. Ostale rezerve	070	467.000	467.000
IV. REVALORIZACIJSKE REZERVE	071	104.439.061	103.347.916
V. ZADRŽANA DOBIT ILI PRENESENI GUBITAK [073-074]	072	-195.305.657	-235.256.125
1. Zadržana dobit	073		
2. Preneseni gubitak	074	195.305.657	235.256.125
VI. DOBIT ILI GUBITAK POSLOVNE GODINE [076-077]	075	-32.344.571	-26.497.225
1. Dobit poslovne godine	076		
2. Gubitak poslovne godine	077	32.344.571	26.497.225
VII. MANJINSKI INTERES	078	-6.203.071	1.485.993
B) REZERVIRANJA [080 do 082]	079	4.767.149	9.654.987
1. Rezerviranja za mirovine, otpremnine i slične obveze	080	2.912.080	6.715.230
2. Rezerviranja za porezne obveze	081		
3. Druga rezerviranja	082	1.855.069	2.939.757
C) DUGOROČNE OBVEZE [084 do 092]	083	199.849.472	312.299.283
1. Obveze prema povezanim poduzetnicima	084		
2. Obveze za zajmove, depozite i slično	085		
3. Obveze prema bankama i drugim financijskim institucijama	086	166.277.302	279.569.468
4. Obveze za predujmove	087		
5. Obveze prema dobavljačima	088		
6. Obveze po vrijednosnim papirima	089		
7. Obveze prema poduzetnicima u kojima postoje sudjelujući interesi	090		
8. Ostale dugoročne obveze	091	10.646.520	10.043.685
9. Odgođena porezna obveza	092	22.925.650	22.686.130
D) KRATKOROČNE OBVEZE [094 do 105]	093	323.017.947	284.729.602
1. Obveze prema povezanim poduzetnicima	094		
2. Obveze za zajmove, depozite i slično	095		
3. Obveze prema bankama i drugim financijskim institucijama	096	131.525.746	83.107.794
4. Obveze za predujmove	097	43.098.685	54.207.094
5. Obveze prema dobavljačima	098	132.408.981	126.739.745
6. Obveze po vrijednosnim papirima	099		3.200.000
7. Obveze prema poduzetnicima u kojima postoje sudjelujući interesi	100		
8. Obveze prema zaposlenicima	101	5.906.859	6.106.815
9. Obveze za poreze, doprinose i slična davanja	102	7.276.128	9.544.596
10. Obveze s osnove udjela u rezultatu	103		
11. Obveze po osnovi dugotrajne imovine namijenjene prodaji	104		
12. Ostale kratkoročne obveze	105	2.801.548	1.823.558
E) ODGOĐENO PLAĆANJE TROŠKOVA I PRIHOD BUDUĆEGA RAZDOBLJA	106	9.648.846	12.761.746
F) UKUPNO – PASIVA [062+079+083+093+106]	107	623.657.811	678.314.812
G) IZVANBILANČNI ZAPISI	108	164.617.268	174.869.696
DODATAK BILANCI [popunjavanje poduzetnik koji sastavlja konsolidirani financijski izvještaj]			
A) KAPITAL I REZERVE			
1. Pripisano imateljima kapitala matice	109	92.577.468	57.383.201
2. Pripisano manjinskom interesu	110	-6.203.071	1.485.993

Napomena 1.: Dodatak bilanci popunjavaju poduzetnici koji sastavljaju konsolidirane financijske izvještaje.

KONSOLIDIRANI RAČUN DOBITI I GUBITKA

u razdoblju od 1.1.2018. do 31.12.2018. / Obveznik: ĐURO ĐAKOVIĆ Grupa d.d.

Naziv pozicije	AOP oznaka	Prethodno razdoblje		Tekuće razdoblje	
		Kumulativno	Tromjesečje	Kumulativno	Tromjesečje
I. POSLOVNI PRIHODI [112+113]	111	541.987.853	144.741.313	459.221.081	101.074.466
1. Prihodi od prodaje	112	524.053.524	134.313.544	451.515.665	98.923.551
2. Ostali poslovni prihodi	113	17.934.329	10.427.769	7.705.416	2.150.915
II. POSLOVNI RASHODI [115+116+120+124+125+126+129+130]	114	559.301.782	160.427.576	456.554.385	99.376.328
1. Promjene vrijednosti zaliha proizvodnje u tijeku i gotovih proizvoda	115	-2.453.025	5.000.004	-14.280.871	21.758.105
2. Materijalni troškovi [117 do 119]	116	369.863.510	90.690.095	334.918.776	61.404.740
a) Troškovi sirovina i materijala	117	210.726.974	55.475.833	234.353.328	47.436.853
b) Troškovi prodane robe	118	77.531.047	22.650.236	48.909.462	4.599.415
c) Ostali vanjski troškovi	119	81.605.489	12.564.026	51.655.986	9.368.472
3. Troškovi osoblja [121 do 123]	120	107.812.361	27.583.760	85.519.145	6.718.135
a) Neto plaće i nadnice	121	69.434.629	17.926.806	55.198.507	4.512.085
b) Troškovi poreza i doprinosa iz plaća	122	23.010.255	5.817.765	18.230.404	1.347.954
c) Doprinosi na plaće	123	15.367.477	3.839.189	12.090.234	868.096
4. Amortizacija	124	25.788.581	5.988.780	22.590.548	3.710.079
5. Ostali troškovi	125	37.253.645	13.987.370	23.255.319	2.669.192
6. Vrijednosno usklađivanje [127+128]	126	15.371.090	15.031.208	142.383	142.383
a) dugotrajne imovine [osim financijske imovine]	127	5.040.761	5.040.761		
b) kratkotrajne imovine [osim financijske imovine]	128	10.330.329	9.990.447	142.383	142.383
7. Rezerviranja	129	1.322.276	1.322.276	2.418.506	2.418.506
8. Ostali poslovni rashodi	130	4.343.344	824.083	1.990.579	545.188
III. FINANIJSKI PRIHODI [132 do 136]	131	9.400.953	658.266	7.053.161	681.667
1. Kamate, tečajne razlike, dividende i slični prihodi iz odnosa s povezanim poduzetnicima	132				
2. Kamate, tečajne razlike, dividende, slični prihodi iz odnosa s nepovezanim poduzetnicima i drugim osobama	133	9.390.004	658.266	7.036.145	670.051
3. Dio prihoda od pridruženih poduzetnika i sudjelujućih interesa	134				
4. Nerealizirani dobiti (prihodi) od financijske imovine	135				
5. Ostali financijski prihodi	136	10.949		17.016	11.616
IV. FINANIJSKI RASHODI [138 do 141]	137	24.447.236	5.606.134	18.035.190	5.322.421
1. Kamate, tečajne razlike i drugi rashodi s povezanim poduzetnicima	138				
2. Kamate, tečajne razlike i drugi rashodi iz odnosa s nepovezanim poduzetnicima i drugim osobama	139	24.327.393	5.510.502	18.007.183	5.322.421
3. Nerealizirani gubici (rashodi) od financijske imovine	140				
4. Ostali financijski rashodi	141	119.843	95.632	28.007	
V. UDIO U DOBITI OD PRIDRUŽENIH PODUZETNIKA	142				
VI. UDIO U GUBITKU OD PRIDRUŽENIH PODUZETNIKA	143				
VII. IZVANREDNI - OSTALI PRIHODI	144				
VIII. IZVANREDNI - OSTALI RASHODI	145			18.098.726	18.064.406
IX. UKUPNI PRIHODI [111+131+142 + 144]	146	551.388.806	145.399.579	466.274.242	101.756.133
X. UKUPNI RASHODI [114+137+143 + 145]	147	583.749.018	166.033.710	492.688.301	122.763.155
XI. DOBIT ILI GUBITAK PRIJE OPOREZIVANJA [146-147]	148	-32.360.212	-20.634.131	-26.414.059	-21.007.022
1. Dobit prije oporezivanja [146-147]	149	0	0	0	0
2. Gubitak prije oporezivanja [147-146]	150	32.360.212	20.634.131	26.414.059	21.007.022
XII. POREZ NA DOBIT	151	999.118			
XIII. DOBIT ILI GUBITAK RAZDOBLJA [148-151]	152	-33.359.330	-20.634.131	-26.414.059	-21.007.022
1. Dobit razdoblja [149-151]	153	0	0	0	0
2. Gubitak razdoblja [151-148]	154	33.359.330	20.634.131	26.414.059	21.007.022
DODATAK RDG-u [popunjava poduzetnik koji sastavlja konsolidirani financijski izvještaj]					
XIV. DOBIT ILI GUBITAK RAZDOBLJA					
1. Pripisana imateljima kapitala matice	155	-32.344.573	-20.074.874	-26.497.226	-21.110.170
2. Pripisana manjinskom interesu	156	-1.014.757	-559.257	83.167	103.148
IZVJEŠTAJ O OSTALOJ SVEOBUHVAATNOJ DOBITI (popunjava poduzetnik obveznik primjene MSFI-a)					
I. DOBIT ILI GUBITAK RAZDOBLJA (= 152)	157	-33.359.330	-20.634.131	-26.414.059	-21.007.022
II. OSTALA SVEOBUHVAATNA DOBIT/GUBITAK PRIJE POREZA (159 do 165)	158	0	0	0	
1. Tečajne razlike iz preračuna inozemnog poslovanja	159				
2. Promjene revalorizacijskih rezervi dugotrajne materijalne i nematerijalne imovine	160				
3. Dobit ili gubitak s osnove ponovnog vrednovanja financijske imovine raspoložive za prodaju	161				
4. Dobit ili gubitak s osnove učinkovite zaštite novčanog toka	162				
5. Dobit ili gubitak s osnove učinkovite zaštite neto ulaganja u inozemstvu	163				
6. Udio u ostaloj sveobuhvatnoj dobiti/gubitku pridruženih poduzetnika	164				
7. Aktuarski dobiti/gubici po planovima definiranih primanja	165				
III. POREZ NA OSTALU SVEOBUHVAATNU DOBIT RAZDOBLJA	166				
IV. NETO OSTALA SVEOBUHVAATNA DOBIT ILI GUBITAK RAZDOBLJA (158-166)	167	0	0	0	0
V. SVEOBUHVAATNA DOBIT ILI GUBITAK RAZDOBLJA (157+167)	168	-33.359.330	-20.634.131	-26.414.059	-21.007.022
DODATAK Izvještaju o ostaloj sveobuhvatnoj dobiti (popunjava poduzetnik koji sastavlja konsolidirani financijski izvještaj)					
VI. SVEOBUHVAATNA DOBIT ILI GUBITAK RAZDOBLJA					
1. Pripisana imateljima kapitala matice	169	-32.344.573	-20.074.874	-26.497.226	-21.110.170
2. Pripisana manjinskom interesu	170	-1.014.757	-559.257	83.167	103.148

KONSOLIDIRANI IZVJEŠTAJ O NOVČANOM TIJEKU - Indirektna metoda

u razdoblju od 1.1.2018. do 31.12.2018. / Obveznik: ĐURO ĐAKOVIĆ Grupa d.d.

Naziv pozicije	AOP oznaka	Prethodno razdoblje	Tekuće razdoblje
NOVČANI TIJEK OD POSLOVNIH AKTIVNOSTI			
1. Dobit prije poreza	001	-32.360.212	-26.414.059
2. Amortizacija	002	25.788.581	22.590.548
3. Povećanje kratkoročnih obveza	003		10.355.999
4. Smanjenje kratkotrajnih potraživanja	004	10.826.913	59.794.797
5. Smanjenje zaliha	005	15.207.449	
6. Ostalo povećanje novčanog tijeka	006	12.291.050	
I. Ukupno povećanje novčanog tijeka od poslovnih aktivnosti (001 do 006)	007	31.753.781	66.327.285
1. Smanjenje kratkoročnih obveza	008	29.989.177	
2. Povećanje kratkotrajnih potraživanja	009		
3. Povećanje zaliha	010		36.801.030
4. Ostalo smanjenje novčanog tijeka	011		28.396.253
II. Ukupno smanjenje novčanog tijeka od poslovnih aktivnosti (008 do 011)	012	29.989.177	65.197.283
A1) NETO POVEĆANJE NOVČANOG TIJEKA OD POSLOVNIH AKTIVNOSTI (007-012)	013	1.764.604	1.130.002
A2) NETO SMANJENJE NOVČANOG TIJEKA OD POSLOVNIH AKTIVNOSTI (012-007)	014	0	0
NOVČANI TIJEK OD INVESTICIJSKIH AKTIVNOSTI			
1. Novčani primici od prodaje dugotrajne materijalne i nematerijalne imovine	015	258.314	181.362
2. Novčani primici od prodaje vlasničkih i dužničkih instrumenata	016	51.130.920	
3. Novčani primici od kamata	017		32.415
4. Novčani primici od dividendi	018	859	
5. Ostali novčani primici od investicijskih aktivnosti	019		
III. Ukupno novčani primici od investicijskih aktivnosti (015 do 019)	020	51.390.093	213.777
1. Novčani izdaci za kupnju dugotrajne materijalne i nematerijalne imovine	021	8.821.619	5.792.712
2. Novčani izdaci za stjecanje vlasničkih i dužničkih financijskih instrumenata	022		
3. Ostali novčani izdaci od investicijskih aktivnosti	023	4.227.811	4.202.385
IV. Ukupno novčani izdaci od investicijskih aktivnosti (021 do 023)	024	13.049.430	9.995.097
B1) NETO POVEĆANJE NOVČANOG TIJEKA OD INVESTICIJSKIH AKTIVNOSTI (020-024)	025	38.340.663	0
B2) NETO SMANJENJE NOVČANOG TIJEKA OD INVESTICIJSKIH AKTIVNOSTI (024-020)	026	0	9.781.320
NOVČANI TIJEK OD FINACIJSKIH AKTIVNOSTI			
1. Novčani primici od izdavanja vlasničkih i dužničkih financijskih instrumenata	027		
2. Novčani primici od glavnice kredita, zadužnica, pozajmica i drugih posudbi	028	195.480.995	386.695.101
3. Ostali primici od financijskih aktivnosti	029	5.514.416	75.556.198
V. Ukupno novčani primici od financijskih aktivnosti (027 do 029)	030	200.995.411	462.251.299
1. Novčani izdaci za otplatu glavnice kredita i obveznica	031	233.665.626	345.899.530
2. Novčani izdaci za isplatu dividendi	032		
3. Novčani izdaci za financijski najam	033	28.896	
4. Novčani izdaci za otkup vlastitih dionica	034		
5. Ostali novčani izdaci od financijskih aktivnosti	035	18.849.122	92.930.856
VI. Ukupno novčani izdaci od financijskih aktivnosti (031 do 035)	036	252.543.644	438.830.386
C1) NETO POVEĆANJE NOVČANOG TIJEKA OD FINACIJSKIH AKTIVNOSTI (030-036)	037	0	23.420.913
C2) NETO SMANJENJE NOVČANOG TIJEKA OD FINACIJSKIH AKTIVNOSTI (036-030)	038	51.548.233	0
Ukupno povećanje novčanog tijeka (013 - 014 + 025 - 026 + 037 - 038)	039	0	14.769.595
Ukupno smanjenje novčanog tijeka (014 - 013 + 026 - 025 + 038 - 037)	040	11.442.966	0
Novac i novčani ekvivalenti na početku razdoblja	041	25.941.150	14.498.184
Povećanje novca i novčanih ekvivalenata	042		14.769.595
Smanjenje novca i novčanih ekvivalenata	043	11.442.966	
Novac i novčani ekvivalenti na kraju razdoblja	044	14.498.184	29.267.779

KONSOLIDIRANI IZVJEŠTAJ O PROMJENAMA KAPITALA

za razdoblje od 1.1.2018. do 31.12.2018. / Obveznik: ĐURO ĐAKOVIĆ Grupa d.d.

Naziv pozicije	AOP oznaka	Prethodna godina	Tekuća godina
1. Upisani kapital	001	203.064.600	203.064.600
2. Kapitalne rezerve	002	12.257.035	12.257.035
3. Rezerve iz dobiti	003	467.000	467.000
4. Zadržana dobit ili preneseni gubitak	004	-200.493.969	-233.853.299
5. Dobit ili gubitak tekuće godine	005	-33.359.330	-26.414.059
6. Revalorizacija dugotrajne materijalne imovine	006	104.439.061	103.347.916
7. Revalorizacija nematerijalne imovine	007		
8. Revalorizacija financijske imovine raspoložive za prodaju	008		
9. Ostala revalorizacija	009		
10. Ukupno kapital i rezerve (AOP 001 do 009)	010	86.374.397	58.869.193
11. Tečajne razlike s naslova neto ulaganja u inozemno poslovanje	011		
12. Tekući i odgođeni porezi (dio)	012		
13. Zaštita novčanog tijeka	013		
14. Promjene računovodstvenih politika	014		
15. Ispravak značajnih pogrešaka prethodnog razdoblja	015		
16. Ostale promjene kapitala	016	-33.359.330	-26.414.059
17. Ukupno povećanje ili smanjenje kapitala (AOP 011 do 016)	017	-33.359.330	-26.414.059
17 a. Pripisano imateljima kapitala matice	018	92.577.468	57.383.201
17 b. Pripisano manjinskom interesu	019	-6.203.071	1.485.993

Stavke koje umanjuju kapital upisuju se s negativnim predznakom

Podaci pod AOP oznakama 001 do 009 upisuju se kao stanje na datum bilance

IZJAVA ODGOVORNIH OSOBA ZA SASTAVLJANJE NEKONSOLIDIRANIH I KONSOLIDIRANIH FINACIJSKIH IZVJEŠTAJA ĐURO ĐAKOVIĆ Grupa d.d.

ZA RAZDOBLJE 01.01.2018. - 31.12.2018.

Na temelju članaka 462. do 468. Zakona o tržištu kapitala [NN 68/2018.]

Uprava ĐURO ĐAKOVIĆ Grupe d.d., Dr. Mile Budaka 1, Slavonski Brod izjavljuje:

Uprava ĐURO ĐAKOVIĆ Grupa d.d. dužna je osigurati da su nekonsolidirani i konsolidirani financijski izvještaji za razdoblje I - XII 2018. godine sastavljeni u skladu sa Zakonom o računovodstvu i Međunarodnim standardima financijskog izvještavanja. Za financijske izvještaje društava koja su u sastavu ĐURO ĐAKOVIĆ Grupa d.d. i koja su subjekt konsolidacije odgovorne su Uprave tih društava.

Prezentirani financijski izvještaji prema našem najboljem saznanju daju istinit i objektivan prikaz imovine i obveza, gubitaka i dobitaka, financijskog položaja i poslovanja ĐURO ĐAKOVIĆ Grupa d.d. i društava uključenih u konsolidaciju kao cjeline.

Međuzvještaj rukovodstva sadrži objektivan prikaz razvoja i rezultata poslovanja i položaja Izdavatelja i društava uključenih u konsolidaciju kao cjeline, uz opis najznačajnijih rizika i neizvjesnosti s kojima su izloženi.

Financijski izvještaji za razdoblje I - XII 2018. godine nisu revidirani.

Potpisano u ime Uprave:

Marko Bogdanović, predsjednik Uprave



Slaven Posavac, član Uprave



U Slavonskom Brodu, 28.02.2019. godine

»ĐURO ĐAKOVIĆ«
GRUPA d.d.
Slav. Brod, Dr. M. Budaka 1
4



ĐURO ĐAKOVIĆ