



KVARTALNO IZVJEŠĆE ĐURO ĐAKOVIĆ GRUPE I DRUŠTVA ĐURO ĐAKOVIĆ HOLDING D.D.

I - VI 2016



ĐURO ĐAKOVIĆ

KVARTALNO
IZVJEŠĆE ĐURO
ĐAKOVIĆ GRUPE
I DRUŠTVA
ĐURO ĐAKOVIĆ
HOLDING D.D.
I - VI 2016

Za Upravu:

Tomislav Mazal, dipl.iur.

predsjednik Uprave

Marko Bogdanović, dipl.ing.

član Uprave

U Slavonskom Brodu,
29.07.2016. godine



Vizualizacija projekta
izgradnje kogeneracijske
elektrane na biomasu BE-T0
Sisak



Sadržaj



I	IZVJEŠĆE UPRAVE	4
1.	Uvod	8
	1.1. Opće informacije o Društvu i Grupi	8
	1.2. Uprava	9
	1.3. Nadzorni odbor	9
	1.4. Temeljni kapital i vlasnička struktura Đuro Đaković Holding d.d.	9
2.	Opis proizvoda i usluga	12
	2.1. Obrana	12
	2.2. Transport	12
	2.3. Industrija i energetika	12
3.	Poslovanje Grupe Đuro Đaković 1. - 6. 2016. godine	14
4.	Značajni događaji u 2. kvartalu 2016. godine	16
5.	Značajni događaji nakon kraja 2. kvartala	18
6.	Dionica	19
7.	Očekivanja do kraja 2016. godine	20
8.	Ostalo	22
	8.1. Razvoj proizvoda i proizvodnje	22
	8.2. Izloženost rizicima i upravljanje rizicima	22
	8.3. Zaposlenici	22
	8.4. Kvaliteta, okoliš, zdravlje i sigurnost	22

Izgradnja spremnika za sirovu naftu



II	ANALIZA REZULTATA POSLOVANJA ĐURO ĐAKOVIĆ HOLDINGA D.D. I GRUPE ĐURO ĐAKOVIĆ	24
1.	Ključni pokazatelji	26
2.	Struktura prihoda	31
3.	Novčani tijek	33
4.	Imovina	34
5.	Ljudski resursi	35
6.	Bilješke	37
	6.1. Račun dobiti i gubitka	37
	6.1.1. Račun dobiti i gubitka Đuro Đaković Holdinga d.d.	37
	6.1.2. Prihodi	37
	6.1.3. Rashodi	38
	6.1.4. Račun dobiti i gubitka Đuro Đaković Grupe	38
	6.1.5. Prihodi	39
	6.1.6. Rashodi	39
	6.2. Bilanca	40
	6.2.1. Bilanca Đuro Đaković Holding d.d.	40
	6.2.2. Bilanca Grupe Đuro Đaković	42
	DODATAK	45
	• TFI-POD Đuro Đaković Holding d.d. / matica	
	• TFI-POD Đuro Đaković Holding d.d. i ovisna društva / konsolidacija	
	• Izjava odgovornih osoba za sastavljanje nekonsolidiranih i konsolidiranih financijskih izvještaja Đuro Đaković Holding d.d.	

Izvješće Uprave



Teretni vagon tipa Uacns



1. Uvod

1.1. Opće informacije o Društvu i Grupi

Društvo Đuro Đaković Holding d.d. kao Matica ima 5 društava u kojima ima prevladavajući utjecaj (više od 50% glasova na Glavnoj skupštini). Pored toga Matica ima manjinski udio u dva društva.

Društva unutar Grupe su pravno samostalna, a Matica ih nadzire sukladno Zakonu o trgovački društvima.

Grupa Đuro Đaković



1.2. Uprava

Upravu Đuro Đaković Holding d.d. čine dva člana:

- **Tomislav Mazal**, predsjednik Uprave
- **Marko Bogdanović**, član Uprave

1.3. Nadzorni odbor

Prema statutu Nadzorni odbor se sastoji od sedam članova. Pet članova se izabire na Glavnoj skupštini, jednog člana imenuje Državni ured za upravljanje državnom imovinom (DUUDI), a drugi se imenuje sukladno Zakonu o radu. Temeljem odredbi Zakona o trgovačkim društvima i Statuta Đuro Đaković Holding d.d. Glavna skupština donosi odluke o izboru i opozivu Nadzornog odbora.

Na Glavnoj skupštini Društva održanoj 29.06.2015. izabrani su slijedeći članovi Nadzornog odbora:

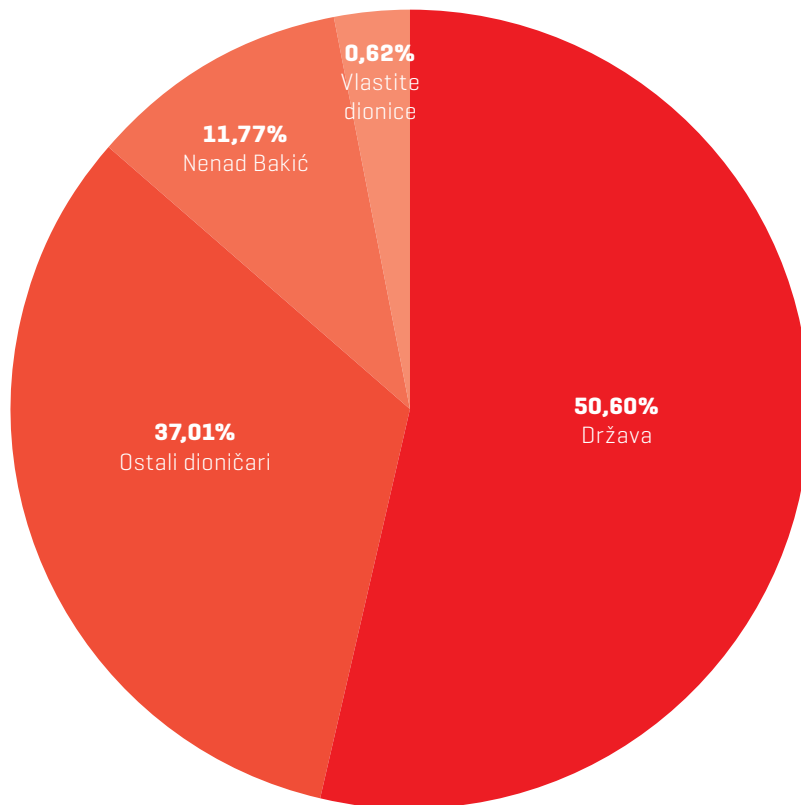
- **Vjekoslav Leko**, predsjednik Nadzornog odbora
- **Domagoj Bartek**, član
- **Vjekoslav Galzina**, član
- **Igor Žonja**, član
- **Miroslav Karamarković**, član
- **Milan Stanić**, član
- **Blaženka Luketić**, članica

1.4. Temeljni kapital i vlasnička struktura Đuro Đaković Holding d.d.

Temeljni kapital društva iznosi 151.933.680 kuna i sastoji se od 7.596.684 redovne dionice nominalne vrijednosti 20,00 kuna. Svaka dionica nosi ista prava. Pravo glasa obuhvaća sve dioničare Društva na način da je broj glasova koji im pripadaju u Glavnoj skupštini jednak broju njihovih dionica.

Vlasnička struktura Đuro Đaković Holdinga d.d. na dan 30.06.2016. godine

Dioničar	Broj dionica	Kapital	% učešća u kapitalu
DRŽAVNI URED ZA UPRAVLJANJE DRŽAVNOM IMOVINOM [0/1] / REPUBLIKA HRVATSKA [1/1]	3.079.233	61.584.646	40,53
BAKIĆ NENAD [1/1]	894.124	17.882.442	11,77
DRŽAVNI URED ZA UPRAVLJANJE DRŽAVNOM IMOVINOM [0/1] / HZMO [1/1]	660.000	13.200.000	8,69
HYPO ALPE-ADRIA-BANK D.D./ PBZ CO OMF - KATEGORIJA B [1/1]	288.740	5.774.847	3,80
PBZ D.D./PBZ-SP	210.291	4.205.828	2,77
DRŽAVNI URED ZA UPRAVLJANJE DRŽAVNOM IMOVINOM [0/1] / DRŽAVNA AGENCIJA ZA OSIG. ŠTEDNIH ULOGA I SANACIJU [1/1]	104.771	2.095.469	1,38
INTERKAPITAL VRIJEDNOSNI PAPIRI D.O.O./ZBIRNI SKRBNIČKI RAČUN ZA DF	48.466	969.337	0,64
ĐURO ĐAKOVIĆ HOLDING D.D. [1/1]	46.993	939.862	0,62
ERSTE & STEIERMARKISCHE BANK D.D./ZBIRNI SKRBNIČKI RAČUN ZA DOMAĆE FIZIČKE OSOBE	43.094	861.920	0,57
OTP BANKA D.D./INS683	22.130	442.583	0,29
ENVOX D.O.O.	22.011	440.152	0,29
OTP BANKA D.D./INE805	22.000	440.000	0,29
Mali dioničari (ostali)	2.154.831	43.096.594	28,36
Ukupno	7.596.684	151.933.680	100

Struktura vlasništva Đuro Đaković Holdinga d.d.

Na dan 30.06.2016. godine u dioničkoj knjizi Đuro Đaković Holding d.d. upisan je ukupno 6.428 dioničara što je 1.887 dioničara više negoli 30.06.2015.

Društva u većinskom vlasništvu Đuro Đaković Holdinga d.d.

DRUŠTVO	Upisani kapital	Upisani kapital Matice	% vlasništva Matica
ĐĐ Industrijska rješenja d.d.	30.453.900	29.517.600	96,93
ĐĐ Specijalna vozila d.d.	160.351.200	160.086.800	99,83
ĐĐ Strojna obrada d.o.o.	10.307.000	10.307.000	100
ĐĐ Energetika i infrastruktura d.o.o.	31.728.000	30.952.200	97,55
ĐĐ Slobodna zona d.o.o.	1.317.000	1.317.000	100
Ukupno	234.157.100	232.180.600	99,16%

2. Opis proizvoda i usluga

Grupu Đuro Đaković karakterizira diversificirani industrijski portfelj koji Grupa plasira putem poslovnih tržišnih segmenata Obrane, Transporta te Industrije i Energetike.

2.1. Obrana

Poslovni segment Obrana je glavni hrvatski dobavljač tenkova i borbenih vozila, kao i pružatelj pune podrške tijekom životnog ciklusa i svih razina održavanja za proizvode iz svog portfelja.

Proizvodi i usluge

- proizvodnja oklopnih modularnih vozila AMV 8x8, s otvorenom arhitekturom, prilagođenom specifičnim zahtjevima kupaca, uključujući i integraciju sustava naoružanja i pripadajuće posebne opreme odabrane od strane kupca;
- održavanje vozila AMV 8x8,
- razvoj, proizvodnja i/ili integracija novih, NATO interoperabilnih sustava nove generacije projektiranih za poboljšanje postojećih M-84/T-72 tenkova i/ili integraciju novih tenkova

2.2. Transport

Proizvodi i usluge

- proizvodnja teretnih vagona za različite vrste roba. Tvrtka koristi suvremene metode projektiranja i osposobljena je za samostalan razvoj novih tipova vagona, uključujući i sposobnost prilagodbe postojećih vagona specifičnim zahtjevima kupaca [custom-design].
- usluge servisa i održavanja teretnih vagona, kao i proizvodnju komponenti za vagona.

2.3. Industrija i energetika

Industrija i energetika nudi i izvodi inženjerske usluge: planiranje, projektiranje i upravljanje projektima, nabavu, izgradnju i puštanje u pogon postrojenja, održavanje i servis, kao i izradu i montažu dijelova i komponenti. Nudimo usluge i izvodimo radove u područjima:

- Industrijska postrojenja za naftu i plin
- Kemijska i petrokemijska industrija
- Energetska postrojenja
- Prehrambena industrija



- Cementna industrija
- Metalurgija

Tenk M-84

Osim navedenog, Đuro Đaković je sudjelovao na značajnom broju projekata u Hrvatskoj u smislu izgradnje, pružanja usluga i održavanja metalnih mosnih konstrukcija, vijadukata i nadvožnjaka, a razvojem petrokemijske industrije, tvrtka je sudjelovala u izgradnji petrokemijskih postrojenja u regiji jugoistočne Europe (Sisak, Rijeka, Bosanski Brod).

Danas Đuro Đaković pruža usluge instalacije nove opreme u rafinerijama nafte, kao i rekonstrukciju postojećih postrojenja.

Proizvodi i usluge

- usluge izgradnje i montaže elektrana, petrokemijskih i industrijskih postrojenja,
- izgradnja metalnih mostova, čeličnih konstrukcija te visokogradnje (vijadukti, nadvožnjaci, i slično) i pripadajuće infrastrukture.

3. Poslovanje Grupe Đuro Đaković 1. - 6. 2016. godine

Poslovanje u drugom kvartalu Grupe Đuro Đaković karakterizira ostvarenje dobiti nakon oporezivanja u visini od 633 tisuće kuna. Ovo je prvi puta nakon trećeg kvartala 2012. godine u kojemu je Grupa ostvarila neto dobit. Važno je napomenuti da je dobit u kvartalu ostvarena sa izrazito malim udjelom najprofitabilnijeg tržišnog segmenta Obrane u ukupnoj proizvodnji i prihodima što nije bio slučaj 2012. godine [učešće tržišnog segmenta Obrane u prihodima iznosi 11,48%].

Ukupni poslovni prihodi za polugodište su ostvareni u visini od 271,2 milijuna kuna, pozitivan EBITDA u visini od 7,9 milijuna kuna, te ukupan gubitak od 10,85 milijuna kuna. Svi navedeni pokazatelji nalaze se u okvirima planiranih za ovu godinu [ukupni poslovni prihodi su manji za 2,3%, ostvareni EBITDA je manji 9,9%, odnosno 782 tisuće kuna, te je ostvaren manji gubitak od planiranog za 27 tisuća kuna].

U odnosu na isti period prethodne godine poslovni prihodi su povećani za 94,3 milijuna kuna [povećanje za 53,1%], ostvareni EBITDA je bolji za 26,1 milijuna kuna [2015. godine negativan EBITDA 18,2 milijuna kuna, a 2016. godine EBITDA pozitivan 7,9 milijuna kuna], te je ukupan gubitak smanjen za 23,1 milijuna kuna [smanjenje za 68%].

Nedovoljna popunjenost kapaciteta je razlog negativnog poslovanja u društvu ĐĐ Specijalna vozila d.d. koje posluje u segmentu tržišta Obrana i Transport. Cjelokupan iznos gubitka Đuro Đaković Grupe nalazi se u ovome segmentu poslovanja. Izostanak poslova u segmentu Obrane te vremenski pomak kod potpisivanja ugovora, odnosno početka proizvodnje u segmentu Transporta su doveli do iskazivanja gubitaka u prvom kvartalu 2016. godine. Ipak, u drugom kvartalu su također učinjena značajna poboljšanja u poslovanju ovoga društva.

Popunjenost kapaciteta proizvodnje za prvih šest mjeseci je na razini od 58,1% što je poboljšanje za 8,4% u odnosu na prvi kvartal. Također je ostvaren negativan EBITDA u visini od 5,9 milijuna kuna što je poboljšanje za 1,7 milijuna kuna smo u drugom kvartalu.

Obzirom na potpisane ugovore očekivanje je da ovaj problem bude ublažen u narednom periodu.

Društva koja posluju u segmentu Industrije i energetike [ĐĐ Industrijska rješenja d.d. i ĐĐ Strojna obrada d.o.o.] su ostvarila bolje rezultate od planiranih te su do punog izražaja došle mjere provedene planom restrukturiranja koje se provode od studenog 2014. godine. Sva društva imaju pozitivan EBITDA, te bolje ukupne rezultate od planiranih.

Učinci mjera restrukturiranja najbolje se očituju kroz apsolutna i relativna smanjenja troškova koje je Grupa ostvarila u odnosu na prethodnu godinu.

Tako materijalni troškovi sa uključenim promjenama zaliha iako veći za 53,4 milijuna kuna u odnosu na prethodnu godinu, imaju manje učešće u odnosu na poslovni prihod za 5% (62,9% u 2016. godini i 66,2% u 2015. godini) što je jasan pokazatelj boljeg iskorištavanja sirovina i materijala kao posljedica ulaganja u opremu.

Ukupan trošak osoblja u prvom polugodištu 2016. godine je manji za 6,95 milijuna kuna, što je smanjenje za 13,2%. Trošak zaposlenih u odnosu na poslovni prihod pao je sa 29,72% prihoda u 2015. godini na 16,8% prihoda u 2016. godini.

Broj zaposlenih je manji u odnosu na prethodnu godinu za 15 radnika.

Ostali troškovi poslovanja su veći za 22,7 milijuna kuna prvenstveno zbog povećanja rezervacija po ugovorima o izgradnji sukladno MRS 11. Povećanje ovih troškova je očekivano obzirom na broj ugovora za investicije na velikim projektima u odnosu na prethodnu godinu (investitori HEP, JANAF, INA).

Amortizacija je također veća u odnosu na prethodno razdoblje 1,8 milijuna kuna (povećanje za 19,5%) radi ulaganja u opremu u prethodne dvije godine.

Neto financijski troškovi su veći za 1,1 milijuna kuna što je očekivano obzirom na povećane potrebe financiranja poslovanja te je u skladu sa povećanjem prihoda u odnosu na prethodnu godinu.

Grupa Đuro Đaković ostvarila je ciljeve poslovanja za prvo polugodište 2016. godine. Segment Industrije i energetike posluje pozitivno, smanjeni su gubici u segmentima Obrane i Transporta, proizvodne kalkulacije programa su značajno poboljšane, troškovi restrukturiranja su značajno smanjeni. U narednom periodu glavni fokus Uprave biti će na tržišni nastup ostvarivanjem ugovaranja planiranih poslova, a samim tim i popunjavanju proizvodnih kapaciteta, te financijskom restrukturiranju, odnosno stvaranju povoljnijih izvora sredstava za poslovanje.

4. Značajni događaji u 2. kvartalu 2016. godine

05.04.2016. Đuro Đaković Specijalna vozila d.d., tvrtka u sastavu Grupe Đuro Đaković i naručitelj, Ministarstvo obrane Republike Hrvatske, potpisali su Ugovor kojim se nastavlja aktivnosti generalne revizije tenkova M-84 u 2016. godini. Ukupna vrijednost navedenog ugovora iznosi 10 milijuna kn. Tenkovi na kojima se provodi postupak generalne revizije bit će isporučeni tijekom IV kvartala 2016. godine.

14.04.2016. Đuro Đaković Specijalna vozila d.d., društvo u sastavu Grupe Đuro Đaković je s finskim naručiteljem Patria Land Systems, društvom u sastavu Grupe Patria potpisalo ugovor o proizvodnji i isporuci borbenih oklopnih vozila Patria AMV 8x8 u vrijednosti od 26 milijuna eura za treća tržišta.

14.04.2016. Dopuna obavijesti: Đuro Đaković Specijalna vozila d.d., društvo u sastavu Grupe Đuro Đaković je s finskim naručiteljem Patria Land Systems, društvom u sastavu Grupe Patria potpisalo ugovor o proizvodnji i isporuci borbenih oklopnih vozila Patria AMV 8x8 dana 8. travnja 2016. godine. Proizvodnja borbenih oklopnih vozila na temelju ugovora započet će tijekom 2016. godine, dok će se isporuka odvijati tijekom 2017. godine.

14.04.2016. Nadzorni odbor ĐURO ĐAKOVIĆ Holding d.d. je na 35. sjednici održanoj dana 14. travnja 2016. godine donio jednoglasnu odluku o ponovnom imenovanju za predsjednika Uprave g. Tomislava Mazala iz Zagreba, Ivana Cankara 19, OIB: 11789667620 na vrijeme od 1 godine, odnosno do 30. travnja 2017. godine. Temeljem navedene odluke Nadzornog odbora, Upravu društva i dalje čine g. Tomislav Mazal, predsjednik Uprave i g. Marko Bogdanović, član Uprave.

29.04.2016. OBAVIJEST O PROMJENAMA U GLASAČKIM PRAVIMA – Sukladno članku 428. Zakona o tržištu kapitala [NN 88/8; 146/08; 74/09; 54/13; 159/13; 18/15; 110/15] izvještavamo Vas da je društvo Đuro Đaković Holding d.d., dana 29. travnja 2016. godine mailom zaprimilo obavijest od dana 11. travnja 2016. godine od strane dioničara centar za restrukturiranje i prodaju, OIB:38083028711, Ivana Lučića 6, Zagreb, u nastavku CERP, kao zakonskog zastupnika Republike Hrvatske u razdoblju od 1. svibnja 2015.g. do 1. listopada 2015.g. ustupio bez naplate hrvatskim ratnim vojnim invalidima Domovinskog rata ukupno 459.899 dionica Izdavatelja/Društva, oznake DDJH-R-A, svaka nominalne vrijednosti 20,00 kuna što predstavlja 6,05% od ukupnog broja glasačkih prava Izdavatelja.

Slijedom navedenog, izdavanjem Rješenja kojima se ustupaju dionice hrvatskim ratnim vojnim invalidima Domovinskog rata bez naplate, republika Hrvatska je otpustila

ukupno 459.899 dionica Izdavatelja, oznake DDJH-R-A, svaka nominalne vrijednosti 20,00 kuna, što predstavlja 6,05% od ukupnog broja glasačkih prava Izdavatelja i tima pala ispod praga od 5% glasačkih prava Izdavatelja.

Nakon otpuštanja dionica, na dan 11.travnja 2016. godine, Republika Hrvatska, zastupana po CERP-u ima 61.479 dionica Izdavatelja što predstavlja 0,81% ukupnog broja glasačkih prava u Izdavatelju, a Centar za restrukturiranje i prodaju ima 3.447 dionica Izdavatelja, što predstavlja 0,05% ukupnog broja glasačkih prava u Izdavatelju.

13.06.2016. OBAVIJEST O RASKIDU UGOVORA O OBAVLJANJU POSLOVA SPECIJALISTA – Đuro Đaković Holding d.d., Dr. Mile Budaka 1, Slavonski Brod, OIB:58828286397 (u daljnjem tekstu Izdavatelj) objavljuje da sporazumni raskid ugovora o obavljanju poslova specijalista između Izdavatelja i ERSTE&STEIERMARKISCHE, Jadranski trg 3A, Rijeka, OIB:23057039320, stupa na snagu 15.srpnja 2016. godine.

13.06.2016. Na temelju članka 7. Statuta i članka 49. Pravila Burze, Uprava Zagrebačke burze d.d. sa sjedištem u Zagrebu, Ivana Lučića 2a/22 (dalje u tekstu: Burza) donijela je dana 13. lipnja 2016. godine sljedeću ODLUKU:

1. Članu Burze ERSTE&STEIERMÄRKISCHE BANK d.d. sa sjedištem u Rijeci, Jadranski trg 3/a, prestaje status specijalista za dionicu izdavatelja Đuro Đaković Holding dioničko društvo sa sjedištem u Slavanskom Brodu, Dr. Mile Budaka 1, oznake: DDJH-R-A, ISIN: HRDDJHRA0007 s danom 15. srpnja 2016. godine.
2. Član Burze ERSTE&STEIERMÄRKISCHE BANK d.d. dužan je obavljati poslove specijalista za dionicu navedenu u točki 1. ove Odluke do kraja trgovinskog dana 15. srpnja 2016. godine.
3. Ova odluka stupa na snagu danom donošenja.

17.06.2016. OBAVIJEST O SKLOPLJENOM UGOVORU – Đuro Đaković Specijalna vozila d.d., tvrtka u sastavu Grupe Đuro Đaković, 16.lipnja 2016. godine je s francuskim naručiteljem potpisala ugovor o proizvodnji i isporuci teretnih vagona u vrijednosti 20 milijuna kuna.

Potpisom ovoga ugovora Đuro Đaković Specijalna vozila d.d. još jednom potvrđuju kvalitetu svojih proizvoda u teretnom programu na europskom tržištu.

Teretni vagoni bit će isporučeni do kraja isporučeni do kraja 2016. godine i nastavak su uspješne suradnje s francuskim kupcem.

5. Značajni događaji nakon kraja 2. kvartala

12.07.2016. POZIV NA GLAVNU SKUPŠTINU – Na temelju članka 56. Statuta Đuro Đaković Holding d.d. te Odluke Uprave Društva o sazivanju Glavne Skupštine od 11.srpnja 2016.godine, a u svezi sa člankom 277. Zakona o trgovačkim društvima, Uprava Društva objavljuje poziv za

GLAVNU SKUPŠTINU

ĐURO ĐAKOVIĆ HOLDING d.d., Slavonski Brod, Dr. Mile Budaka 1.

za 31.kolovoza 2016.godine [srijeda], u 13 sati

u Slavonskim Brodu, Dr. Mile Budaka 1

u upravnoj zgradi, velika dvorana za sastanke

Za Glavnu skupštinu predlaže se slijedeći

Dnevni red:

1. Izvješće Uprave o poslovanju i stanju Društva za 2015.godinu
2. Izvješće Nadzornog odbora o obavljenom nadzoru za 2015.godinu
3. Izvješće revizora za 2015.godinu
4. Donošenje odluke o utvrđivanju godišnjih financijskih izvješća za 2015.godinu i to:
 - 4.1. Temeljni financijski izvještaji za ĐĐ Holding d.d. – Maticu i
 - 4.2. Konsolidirani financijski izvještaj - za Grupu
5. Donošenje odluke o raspodjeli dobiti za 2015.godinu
6. Donošenje odluke o razrješnici Upravi Društva za 2015.godinu
7. Donošenje odluke o davanju razrješnice Nadzornom odboru Društva za poslovnu 2015.godinu
8. Donošenje odluke o izboru revizorske tvrtke za obavljanje revizije financijskih izvještaja za poslovnu 2016.godinu
9. Donošenje odluke o razrješnju predsjednice Glavne skupštine po isteku mandata
10. Donošenje odluke o izboru predsjednice Glavne skupštine na novo mandatno razdoblje
11. Donošenje odluke o promjeni naziva tvrtke
12. Donošenje odluke o izmjeni i dopuni Statuta Društva

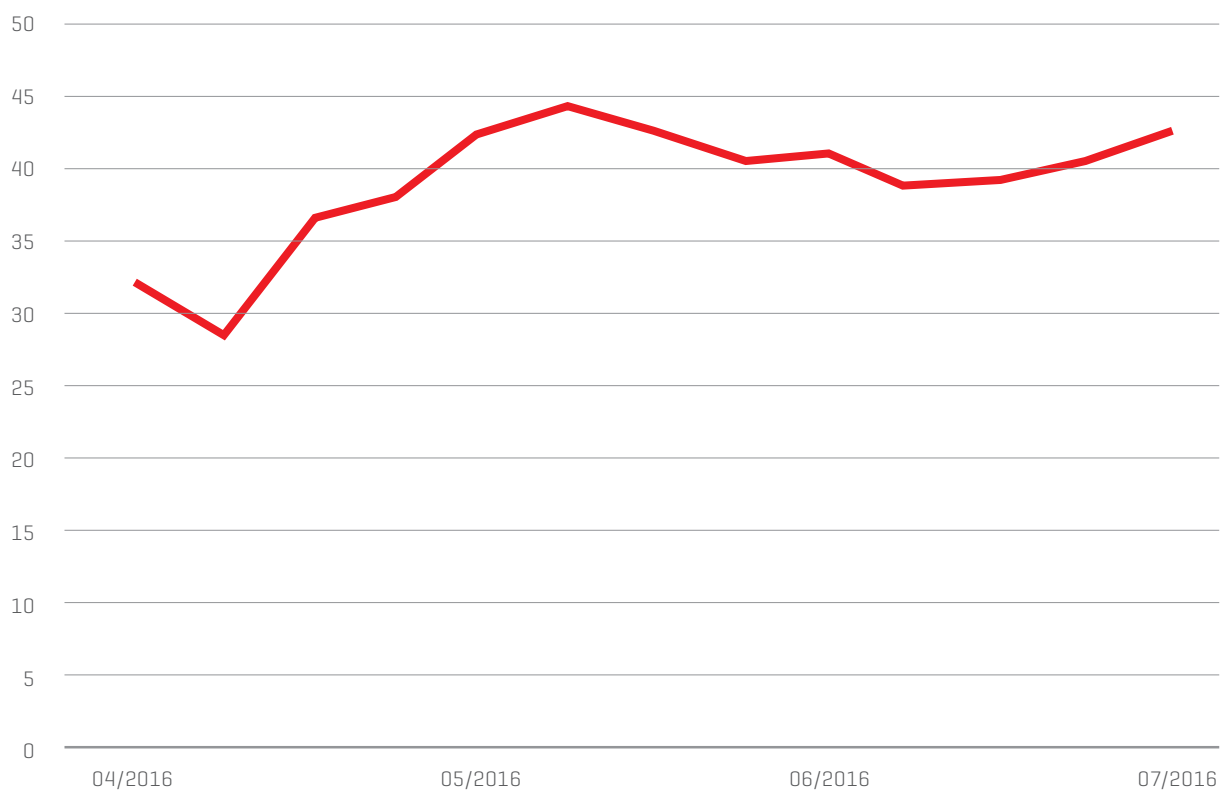
6. Dionica

Dionice Đuro Đaković Holdinga d.d. (oznaka DDJH-R-A) su izlistane na Zagrebačkoj Burzi (ZSE) te se njima trguje u sklopu redovnog prometa. Ukupno je izdano 7.596.684 dionica nominalne vrijednosti 20,00 kuna.

Drugi kvartal 2016. godine donio je povećanje kako volumena trgovanja tako i ukupnog prometa i prosječne cijene dionice. Ukupan promet dionicama Društva u drugom kvartalu iznosio je 13.092.602 kuna te je veći u odnosu na prvi kvartal za 24%. Sukladno tome i prosječna cijena dionice za drugi kvartal je bila 38,61 kuna te je 17,3% viša u odnosu na prethodni kvartal. Ukupno je protrgovano sa 339.126 dionica što je također za 6,6% više u odnosu na prvi kvartal 2016. godine.

Najniža prosječna cijena je zabilježena 07.travnja te je iznosila 29,02 kuna, a najviša dnevna prosječna cijena je zabilježena 03.svibnja u visini od 46,41 kuna te izravno korespondira sa javnom objavom izvještaja o poslovanju za prvi kvartal 2016. godine. Zaključna prosječna cijena dionice u drugom kvartalu 2016. godine 42,72 kune na dan 30.lipnja 2016. godine.

Kretanje cijene dionice



7. Očekivanja do kraja 2016. godine

Nakon ostvarenja zadanih ciljeva u prvom polugodištu 2016. godine, Grupu očekuju dodatni izazovi u drugoj polovici godine.

Obzirom da je kupac prolongirao isporuke borbenih oklopnih vozila na 2017. godinu, Grupa će revidirati planirane prihode u 2016. godini sukladno odluci kupca.

Zbog pomaka početka realizacija ugovora u vojnom programu moguć je izostanak dijela planiranih prihoda i pripadajuće dobiti u 2016. godini te će se efekti istoga odraziti tijekom 2017. godine.

Ugovoreni poslovi

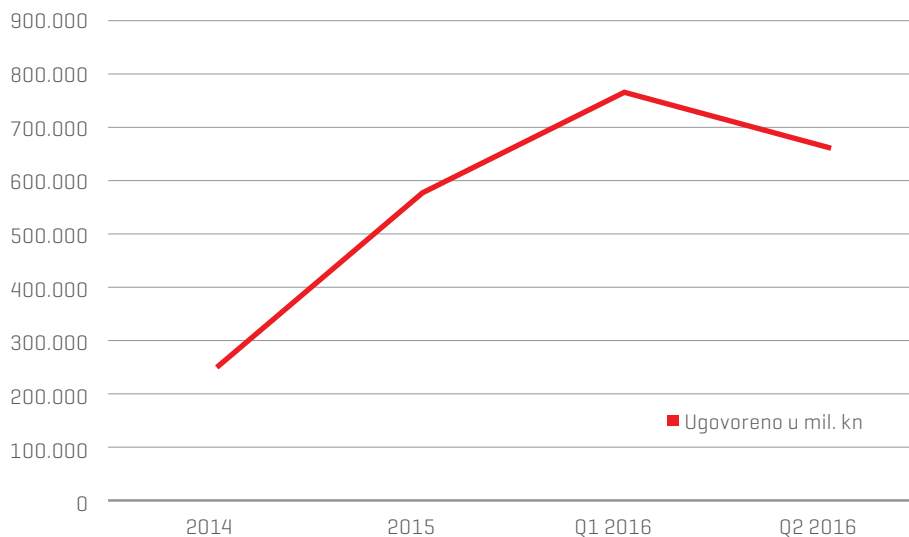
Sa danom 30.06.2016. godine Grupa Đuro Đaković imala je potpisanih ugovora u visini od 656 milijuna kuna. Obzirom na povećanja potpisanih ugovora u odnosu na početak godine kao i stanje potencijalnih poslova očekuje se optimalna popunjenost proizvodnih kapaciteta u ostatku poslovne 2016. godine.

Najveći ugovori u iznosima koji su preostali za realizaciju

Segment tržišta	Investitor/Projekt	Vrijednost ugovora
OBRANA	vojni program	203.011
TRANSPORT	teretni vagoni	148.794
INDUSTRIJA I ENERGETIKA	JANAF d.d. / "Omišalj"	131.208
INDUSTRIJA I ENERGETIKA	HEP d.d. / "BE TO Sisak"	58.725
INDUSTRIJA I ENERGETIKA	HEP d.d. / "BE TO Osijek"	44.420
INDUSTRIJA I ENERGETIKA	Viadukt d.d. / "Most Čiovo"	9.703
INDUSTRIJA I ENERGETIKA	INA d.d. / "Vukanovec"	4.683
INDUSTRIJA I ENERGETIKA	INA d.d. / "Vučkovec"	3.940
INDUSTRIJA I ENERGETIKA	ukupno manji ugovori	21.971
ĐĐ STROJNA OBRADA	ukupno manje narudžbe	19.500
ĐĐ ENERGETIKA I INFRASTRUKTURA	ukupno manji ugovori	9.785
UKUPNO UGOVORENO		655.740

Osim ugovorenih poslova Grupa aktivno sudjeluje u nekoliko velikih natječaja te vrlo brzo očekuje rast vrijednosti potpisanih ugovora u svim tržišnim segmentima.

Pregled stanja ugovorenosti



Financijsko restrukturiranje

Veliki gubici u prethodnim razdobljima uzrokovali su izrazito nepovoljnu strukturu izvora financiranja poslovanja u bilanci (ukupni kapital negativan). Jedan od primarnih fokusa Grupe Đuro Đaković u narednom razdoblju biti će poboljšanje izvora poslovanja odnosno optimizacija strukture bilance Đuro Đaković Grupe radi osiguranja stabilnog i dugoročno održivog poslovanja.

I pored određenih promjena u odnosu na poslovni plan za 2016. godinu Grupa Đuro Đaković i dalje očekuje da 2016. godina bude godina koja će donijeti pozitivno poslovanje i te stvoriti uvjete za stabilno dugoročno poslovanje cijele Grupe.

8. Ostalo

8.1. Razvoj proizvoda i proizvodnje

Sastavni dio dugoročne poslovne politike Grupe Đuro Đaković je razvoj i/ili usvajanje novih proizvoda nastalih kao rezultat vlastitog razvoja ili suradnjom s partnerima kao i usvajanje novih tehnologija u procesu proizvodnje.

8.2. Izloženost rizicima i upravljanje rizicima

Društvo prati rizike povezane s valutnim, kamatnim, kreditnim i rizikom likvidnosti i nastoji umanjiti njihov potencijalni utjecaj na financijsku izloženost društva.

Temeljem trenutnog sustava upravljanja Grupom, kontroliraju se bitni rizici u realizaciji ugovora u pojedinim društvima, a posebno troškovi po osnovi troškova materijala i opreme, te troškova vanjskih usluga.

Društvo koristi hipoteke, zadužnice i druge financijske instrumente osiguranja koji su značajni za procjenu rizika.

8.3. Zaposlenici

Na dan 30.06.2016. godine u društvima Grupe Đuro Đaković bilo je zaposleno ukupno 925 radnika.

8.4. Kvaliteta, okoliš, zdravlje i sigurnost

Stalnu brigu posvećujemo unapređenju kvalitete naših proizvoda, zadovoljstvu kupaca i svih zainteresiranih strana, zaštiti okoliša, zdravlja i sigurnosti na radu, potrošnji energenata.

Potvrda tome su certifikati sustava upravljanja [prema EN ISO 9001, EN ISO 14001 i BS OHSAS 18001] koje posjeduju sva Društva u ĐĐ Grupi. U tijeku su aktivnosti kojima će biti certificiran i sustav upravljanja energijom po međunarodnoj normi ISO 50001. Društva također posjeduju i potrebne specijalističke certifikate za procese kojima se bave i koje je u njihovom poslu potrebno imati, te za proizvode za koje to tržište zahtijeva.

Isporuka i ugradnja
opreme na objektu
plinskog polja
Vukanovec



|| Analiza rezultata
poslovanja Đuro
Đaković Holdinga d.d.
i Grupe Đuro Đaković



Borbena oklopno vozilo Patria



1. Ključni pokazatelji

Grupa Đuro Đaković je u prvom polugodištu 2016. godine ostvarila ukupni poslovni prihod od 271,2 milijuna kuna. Istovremeno je ostvaren pozitivan EBITDA u visini od 7,9 milijuna kuna, odnosno EBITDA maržu od 3,09%. Važno je naglasiti da je EBITDA poboljšana u odnosu na prethodnu godinu za 26,1 milijuna kuna.

Ključni pokazatelji 1. - 6.2016.

Ukupan prihod

za I-VI 2016. godinu u odnosu na I-VI 2015. godinu veći za 94,3 milijuna kuna **[povećanje za 53,1%]**

EBITDA I-VI pozitivan

7,9 milijuna kuna - EBITDA marža 3,09%

EBTIDA

I-VI poboljšana u odnosu na prethodnu godinu za 26,1 milijuna kuna

U razdoblju I-VI ostvarena dobit nakon oporezivanja 633 tisuće kuna

Struktura gubitka I-VI 2016. godine:

Nedovoljna iskorištenost kapaciteta ĐĐ Specijalna vozila - **13,9 mil.kn.**

Pad izvoza u odnosu na prethodnu godinu za 7,2 milijuna kuna **(pad 10,9%)**

Udio izvoza od **21,7%** u ukupnom poslovnom prihodu

Pad troškova osoblja za **6,95 milijuna kuna** u odnosu na prethodnu godinu [13,2%]

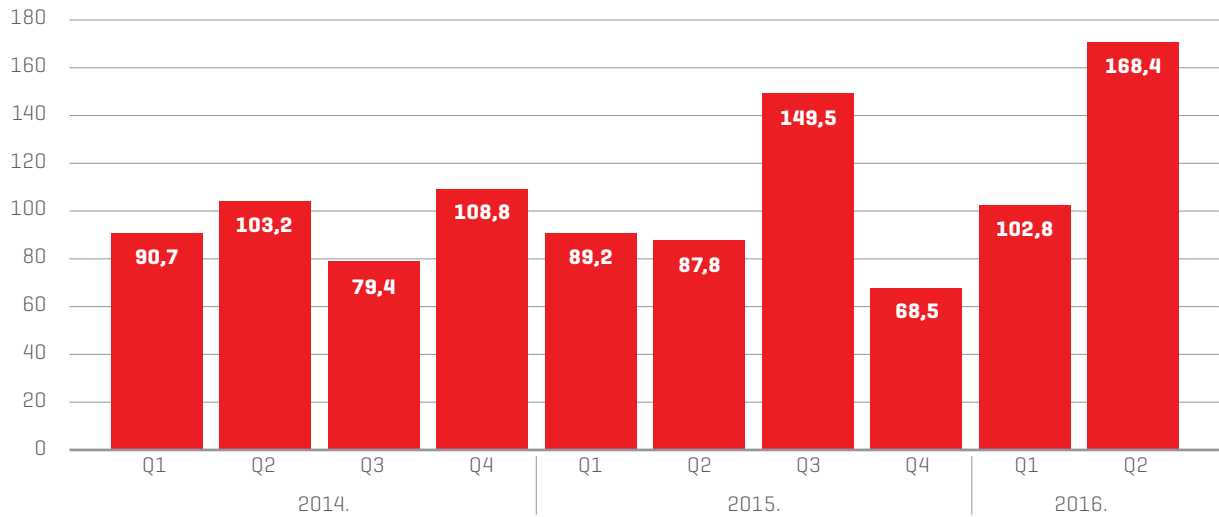
Izvori financiranja nepovoljni

- ukupni vlastiti kapital - **10,35 milijuna kuna**

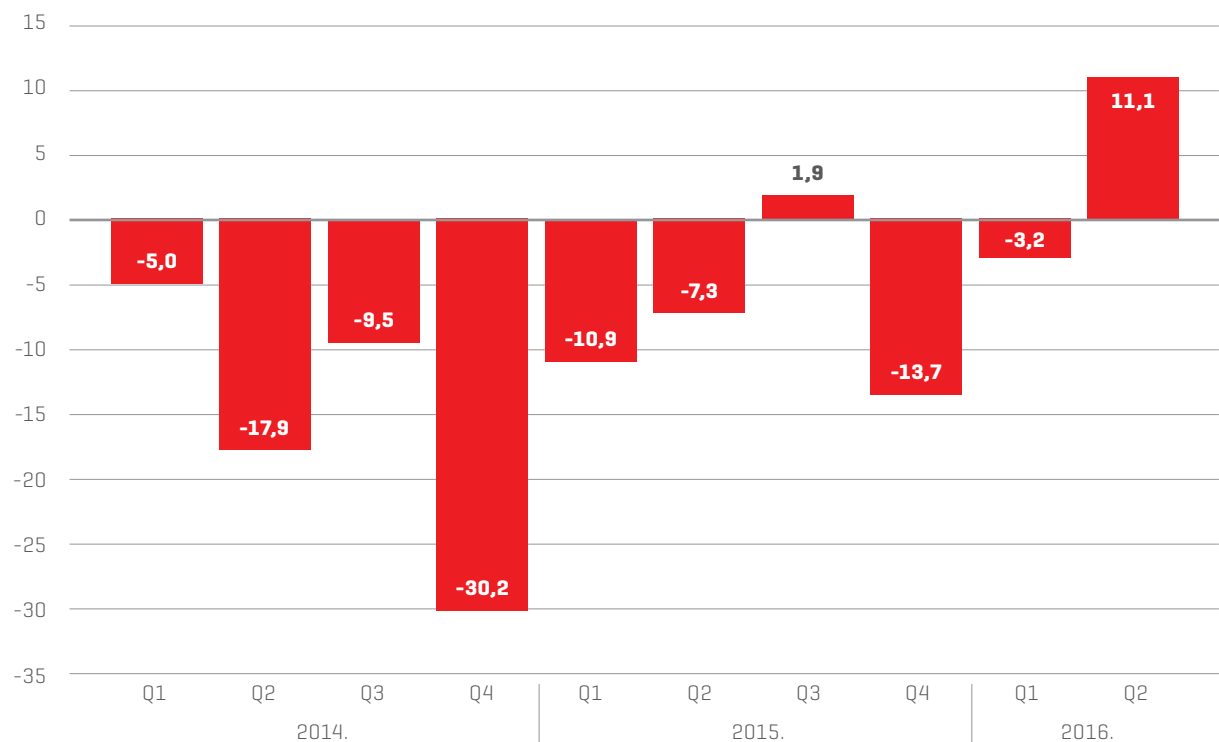
Ročnost obveza poboljšana **(dugoročne obveze preko 50% ukupnih obveza)**

Kretanje poslovnih prihoda i EBITDA po kvartalima za 2014., 2015. i 2016. godinu.

Kretanje poslovnih prihoda u mil.kn.



Kretanje EBITDA u mil.kn.



Posebno naglašavam da je tijekom II kvartala 2016. godine zabilježen veliki pozitivni pomak kod EBITDA koji je pozitivan 11,1 milijun kuna [EBITDA marža za II kvartal 6,6%]. Grupa je također ostvarila i veći prihod negoli u istovjetnom razdoblju prethodnih godina.

Ključni pokazatelji 1. – 3.2015. / 1. – 3.2016.

Prihodi, EBITDA, EBIT [u mil.kn.]

ĐD GRUPA	I–VI 2015.	I–VI 2016.
POSLOVNI PRIHOD	176,9	271,2
EBITDA	-18,2	7,9
EBITDA [%]	-10,29%	3,09%
EBIT	-27,6	-3,36
EBIT [%]	-15,60%	-1,24%

Equity ratio [u mil.kn.]

	30.06.2015.	30.06.2016.
Vlastiti kapital	30.399	-10.357
Vlastiti izvori	5,59%	-1,73%
Dugoročne obveze	224.064	260.640
Kratkoročne obveze	289.348	348.481
Tudi izvori	94,41%	101,73%
Ukupno pasiva	543.811	598.764

Radni kapital [u mil.kn.]

Radni kapital	30.06.2015.	30.06.2016.
Zalihe	111.917	119.888
Potraživanja od kupaca	81.615	115.716
Novac	62.025	49.086
Obveze prema dobavljačima	129.770	139.917
Kratkoročne obveze prema financijskim institucijama	86.057	109.711
Radni kapital	39.730	35.062
Ostala potraživanja	23.248	32.802
Ostala kratkotrajna imovina	694	1.104
Ostale kratkoročne obveze	56.878	73.618
Odgodeno plaćanje troškova i prihod budućeg razdoblja	16.374	25.235
Neto radni kapital	-9.580	-29.885



Izgradnja
akumulatora
topline i
rekonstrukcije
toplinskog sustava
u TE-TO Zagreb

Proizvodnja
komponenti
za obnovljive
izvore
energije

Grupa je poboljšala svoje pokazatelje koji se odnose na EBIT i EBITDA maržu koje su višestruko bolje u odnosu na isti period prethodne godine.

Radni kapital Grupe je na istoj razini u odnosu na prethodno razdoblje, dok je neto radni kapital lošiji.

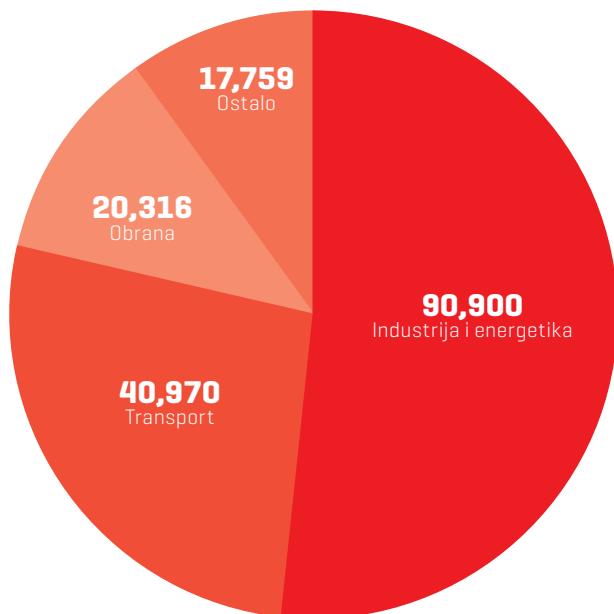
Istovremeno, zbog gubitaka odnos izvora sredstava je loš tako da Grupa nema vlastitih sredstava u izvorima. Odnos dugoročnih i kratkoročnih obveza je sličan kao i u prethodnom razdoblju.



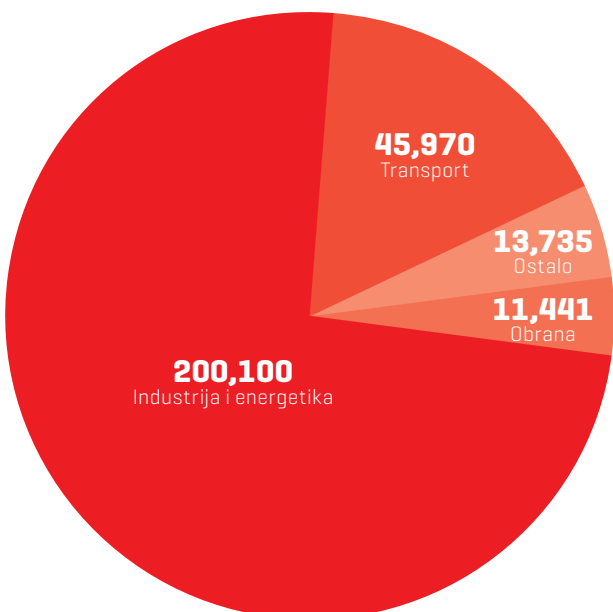
2. Struktura prihoda

ĐĐ Grupa je u prvom polugodištu 2016. godine nastavila značajno povećavati prihode u odnosu na prethodna razdoblja. Najveće povećanje prihoda bilježi se u segmentu Industrije i energetike dok ostali segmenti bilježe pad prihoda. Obzirom na ugovorene poslove očekuje se da će i preostala dva segmenta povećati svoje prihode u slijedećem dijelu godine.

Struktura prihoda I-VI 2015. (u 000 kn)



Struktura prihoda I-VI 2016. (u 000 kn)



Udio prihoda u segmentu Obrane pao je sa 11,48% u I-VI 2015. na 4,22% u I-VI 2016. godini.

Segment Transporta je također imao pad prihoda u prvom polugodištu 2016. godine što bi trebalo biti nadoknađeno obzirom na količinu potpisanih ugovora.

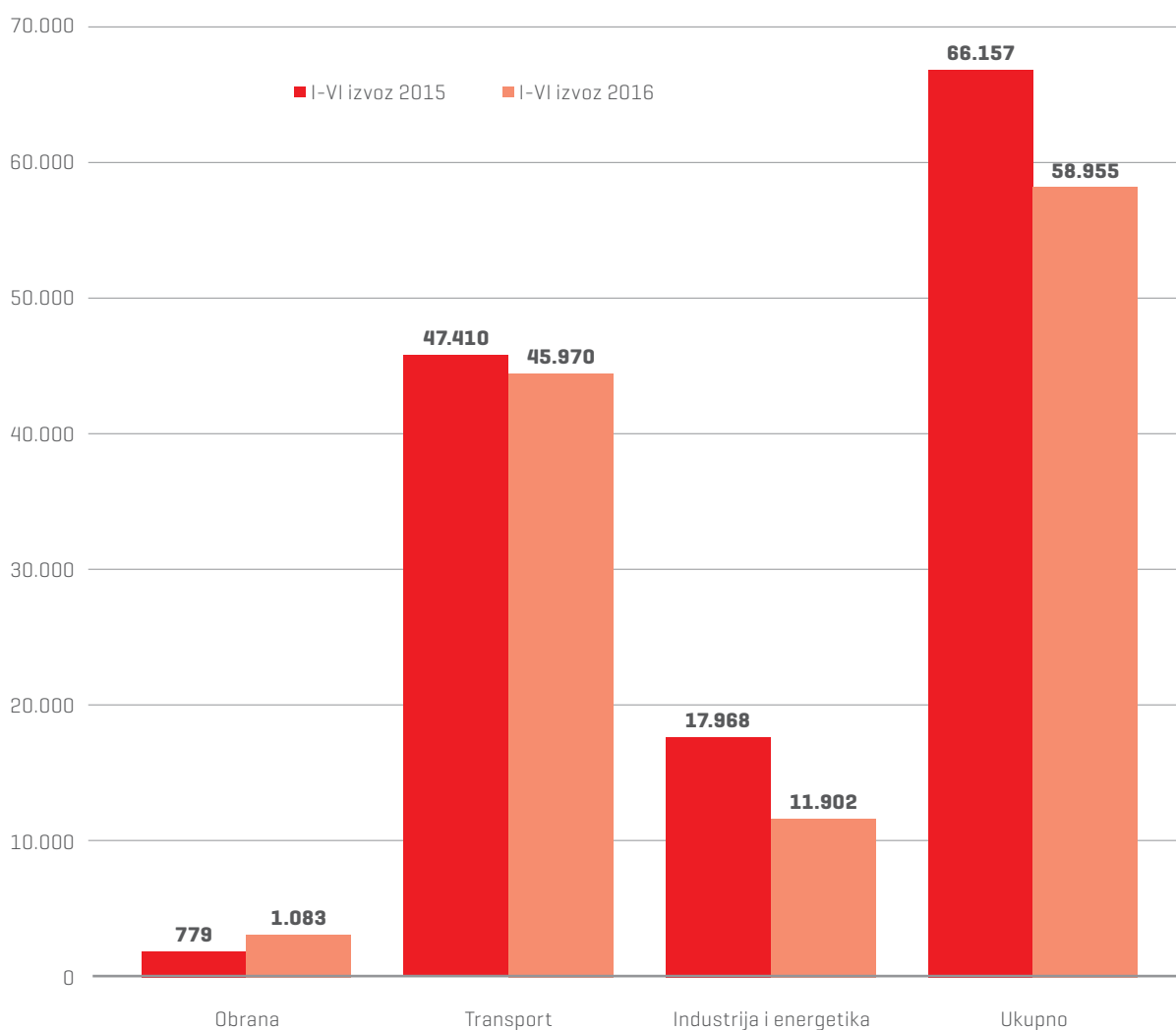
Segment Industrija i energetika u prvom kvartalu 2016. ima povećanje prihoda za 109 milijuna kuna u odnosu 2015. godinu (povećanja preko 100%), te povećanje udjela u ukupnom prihodu na 73,77%.

Osnovni razlog ovakvog povećanja nalazi se u obavljanju poslova na velikim projektima (investitori HEP, INA, JANAF).

Ukupan izvoz je imao pad u odnosu na isti period prethodne godine, što je i očekivano obzirom na velike prihode koje je segment Industrije i energetike ostvario u tuzemstvu.

Obzirom na planirane isporuke tijekom godine, već u trećem kvartalu 2016. godine očekuje se povećanje ukupnog izvoza u odnosu na 2015. godinu. Pregled izvoza po tržišnim segmentima:

Struktura izvoza po tržišnim segmentima [u 000 kn]



3. Novčani tijek

Minimalno povećanje ukupnog neto novčanog tijeka kao posljedica povećanih priljeva od financijskih aktivnosti u prvom polugodištu 2016. godine. (u 000 kn)

	I-VI 2015.	I-VI 2016.
Dobit	-33.960	-10.853
Promjena novčanog tijeka od poslovnih aktivnosti	-33.154	-12.051
Neto novčani tijek od poslovnih aktivnosti	-67.114	-22.904
Neto novčani tijek od investicijskih aktivnosti	-16.888	-9.494
Neto novčani tijek od financijskih aktivnosti	92.787	44.050
Ukupno neto novčani tijek	8.785	11.652
Novac i ekvivalenti na početku razdoblja	53.240	37.434
Ukupno povećanje novčanog tijeka	8.785	11.652
Novac i ekvivalenti na završetku razdoblja	62.025	49.086

4. Imovina

S obzirom na završetak investicijskog ciklusa, imovina Grupe bilježi porast imovine u odnosu na isti period prethodne godine, te dajemo osnovni pregled ukupne dugotrajne imovine.

Vrsta imovine	30.06.2015.	30.06.2016.
Nematerijalna imovina	25.109	25.716
Materijalna imovina	171.383	195.653
Materijalna imovina u pripremi	47.091	41.881
Ostala dugotrajna imovina	12.364	10.361
Ukupno dugotrajna materijalna imovina	255.947	273.611



Teretni vagon tipa Zaons

5. Ljudski resursi

Ukupan broj zaposlenih na dan 30.06.2016. godine je 925. Broj zaposlenih u odnosu na isto razdoblje prethodne godine je smanjen za 15 ljudi.

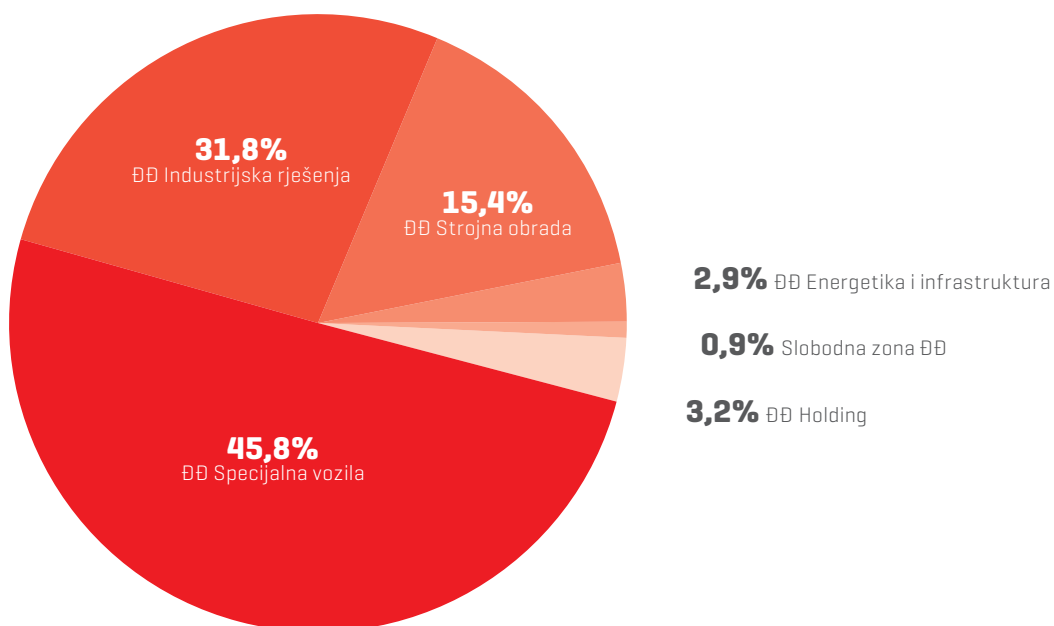
Obzirom na velike projekte koji su u tijeku Grupa je tijekom drugog kvartala primila četrdesetak radnika na određeno vrijeme.

Najveći broj zaposlenih je u društvu ĐĐ Specijalna vozila (45,8% radnika Grupe), a najveće smanjenje broja zaposlenih u odnosu na prethodnu godinu je u tvrtki ĐĐ Industrijska rješenja.

Struktura i broj zaposlenih na dan 30.06.2015. / 30.06.2016.

tvrtka	broj zaposlenih Q2 2015	broj zaposlenih Q2 2016
Specijalna vozila	423	424
Industrijska rješenja	317	294
Strojna obrada	131	142
Energetika i infrastruktura	28	27
Slobodna zona	9	8
Holding	32	30
ukupno	940	925

Napomena: podaci u 2015. za ĐĐ Industrijska rješenja se odnose na zbirne podatke za ĐĐ Inženjering, ĐĐ Elektromont i ĐĐ Proizvodnja opreme



Kuglasti spremnik za
ukapljeni naftni plin



6. Bilješke

6.1. Račun dobiti i gubitka

Račun dobiti i gubitka daje prikaz financijskog rezultata poslovanja ĐURO ĐAKOVIĆ Holdinga d.d. i Grupe Đuro Đaković u razdoblju od 01.01. do 30.06.2016. godine.

6.1.1. Račun dobiti i gubitka Đuro Đaković Holdinga d.d.

Pozicija	Ostvareno I - VI 2015.	Ostvareno I - VI 2016.
Poslovni prihodi	61.787.802	167.980.328
Poslovni rashodi	63.067.821	167.286.247
Rezultat iz poslovnih aktivnosti	-1.280.018	694.081
Financijski prihodi	6.359.034	4.779.785
Financijski rashodi	1.820.859	4.204.566
Rezultat iz financijskih aktivnosti	4.538.175	575.219
Ukupni prihodi	68.146.836	172.760.113
Ukupni rashodi	64.888.680	171.490.813
Dobit prije oporezivanja	3.258.156	1.269.300
Gubitak prije oporezivanja		
Porez na dobit		
Dobit poslije oporezivanja	3.258.156	1.269.300
Gubitak poslije oporezivanja		
Dobitak / gubitak financijske godine	3.258.156	1.269.300

6.1.2. Prihodi

Ukupni prihodi Đuro Đaković Holdinga d.d. ostvareni u periodu 1. - 6. 2016. godine iznose 172.760.113 kuna, što je za 104.613.277 kuna ili 153,51% više nego u istom razdoblju prethodne godine, kada su ukupni prihodi iznosili 68.146.836 kune.

Poslovni prihodi ostvareni u periodu 1. - 6. 2016. godine iznose 167.980.328 kunu te čine 97,23% ukupnih prihoda. U odnosu na prethodnu godinu poslovni prihodi veći su za 171,87% ili 106.192.526 kuna.

Prihodi od realizacije iznose 161.660.475 kuna, dok se preostalih 6.319.853 kuna odnose na ostale prihode osnovne djelatnosti. U istom razdoblju prethodne godine ostvareno je ukupno 46.280.451 kuna prihoda od realizacije, te 15.507.352 kuna ostalih prihoda osnovne djelatnosti.

Financijski prihodi ostvareni u periodu 1. - 6. 2016. godine iznose 4.779.785 kuna što je 2,77% ukupnih prihoda. Financijske prihode čine kamate i tečajne razlike, a u odnosu na isto razdoblje prethodne godine su manji u iznosu od 1.579.249 kuna ili 24,83%.

6.1.3. Rashodi

Ukupni rashodi ostvareni u periodu 1. - 6. 2016. godine iznose 171.490.813 kuna i veći su u odnosu na isto razdoblje prethodne godine za 106.602.133 kuna ili 164,28%.

Poslovni rashodi ostvareni u periodu 1. - 6. 2016. godine iznose 167.286.247 kuna i veći su u odnosu na isto razdoblje prethodne godine za 104.218.426 kuna ili 165,25%. Poslovni rashodi čine 97,55% ukupnih rashoda.

Financijski rashodi ostvareni su u iznosu od 4.204.566 kuna, što je za 2.383.707 kuna ili 130,91% više nego u istom razdoblju prethodne godine. Financijski rashodi čine 2,45% ukupnih rashoda, a čine ih kamate i tečajne razlike po kreditima.

6.1.4. Račun dobiti i gubitka Đuro Đaković Grupe

Pozicija	Ostvareno I - vi 2015.	Ostvareno I - vi 2016.
Poslovni prihodi	176.944.784	271.245.677
Poslovni rashodi	204.587.215	274.602.047
Rezultat iz poslovnih aktivnosti	-27.642.431	-3.356.370
Financijski prihodi	814.652	885.883
Financijski rashodi	7.132.542	8.382.949
Rezultat iz financijskih aktivnosti	-6.317.890	-7.497.066
Ukupni prihodi	177.759.436	272.131.560
Ukupni rashodi	211.719.757	282.984.996
Dobit prije oporezivanja		
Gubitak prije oporezivanja	-33.960.321	-10.853.436
Porez na dobit		
Dobit poslije oporezivanja		
Gubitak poslije oporezivanja	-33.960.321	-10.853.436
Dobitak / gubitak financijske godine	-33.960.321	-10.853.436

6.1.5. Prihodi

Ukupni konsolidirani prihodi društava Grupe Đuro Đaković ostvareni u periodu 1. – 6. 2016. godine iznose 272.131.560 kuna, što je za 94.372.124 kuna ili 53,09% više nego u istom razdoblju prethodne godine, kada su ukupni prihodi iznosili 177.759.436 kuna.

Poslovni prihodi ostvareni u periodu 1. – 6. 2016. godine iznose 271.245.677 kuna te čine 99,67% ukupnih prihoda. U odnosu na prethodnu godinu poslovni prihodi veći su za 53,29% ili 94.300.893 kuna.

Prihodi od realizacije iznose 257.784.478 kune dok se preostalih 13.461.199 kuna odnosi na ostale prihode osnovne djelatnosti. U istom razdoblju prethodne godine ostvareno je ukupno 169.094.645 kuna prihoda od realizacije, te 7.850.139 kuna ostalih prihoda osnovne djelatnosti.

U periodu 1. – 6. 2016. godine prihodi od prodaje na domaćem tržištu ostvareni su u iznosu od 198.829.289 kuna što je 77,13% prihoda od prodaje. Na inozemnom tržištu ostvareno je 22,87% prihoda od realizacije ili 58.955.388 kuna.

Financijski prihodi ostvareni u periodu 1. – 6. 2016. godine iznose 885.883 kune što je 0,3% ukupnih prihoda i veći su u odnosu na prošlu godinu za 71.231 kunu ili 8,74%. Financijske prihode čine kamate i tečajne razlike.

6.1.6. Rashodi

Ukupni konsolidirani rashodi ostvareni u periodu 1. – 6. 2016. godine iznose 282.984.996 kuna i veći su u odnosu na isto razdoblje prethodne godine za 71.265.239 kuna ili 33,66%.

Poslovni rashodi ostvareni u periodu 1. – 6. 2016. godine iznose 274.602.047 kune i veći su u odnosu na isto razdoblje prethodne godine za 70.014.832 kuna ili 34,22%. Poslovni rashodi čine 97,04% ukupnih rashoda.

Financijski rashodi ostvareni u periodu 1. – 6. 2016. godine iznose 8.382.949 kuna, što je za 1.250.407 kuna ili 17,53% više nego u istom razdoblju prethodne godine. Financijski rashodi čine 2,96% ukupnih rashoda, a čine ih kamate i tečajne razlike po kreditima.

6.2. Bilanca

Bilanca ĐURO ĐAKOVIĆ Holdinga d.d. i Grupe Đuro Đaković pokazatelj je raspoloživih resursa na dan 30.06.2016. godine, rezultata poslovnih aktivnosti prethodnih godina, financijske snage, likvidnosti, mogućnosti podmirenja obveza te mogućnosti financiranja imovine iz vlastitih ili tuđih izvora.

6.2.1. Bilanca Đuro Đaković Holding d.d.

Aktiva Đuro Đaković Holding d.d.

Ukupna aktiva ĐURO ĐAKOVIĆ Holding d.d. na dan 30.06.2016. godine iznosi 492.209.819 kuna i u odnosu na 31.12.2015. godine veća je za 87.320.059 kuna.

Struktura aktive

ĐĐ Holding d.d.	31.12.2015.		30.06.2016.	
Dugotrajna imovina	168.328.656	41,57%	167.072.471	33,94%
- Nematerijalna i materijalna imovina	110.794.380	65,82%	109.513.849	65,55%
- Financijska imovina i potraživanja	57.534.276	34,18%	57.558.622	34,45%
Kratkotrajna imovina	218.162.538	53,88%	319.120.460	64,83%
Plaćeni troškovi budućih razdoblja				
I obračunati prihodi	18.398.567	4,54%	6.016.888	1,22%
Ukupno	404.889.761	100,00%	492.209.819	100,00%

Dugotrajna imovina na dan 30.06.2016. godine iznosi 167.072.471 kuna što je 33,94% ukupne aktive i u odnosu na prošlu godinu manja je za 1.256.185 kuna ili 0,75%.

Kratkotrajna imovina čini 64,83% ukupne aktive i na dan 30.06.2016. godine iznosi 319.120.460 kuna i u odnosu na isto razdoblje prošle godine veća je za 100.957.923 kune ili 46,28%.

Pasiva Đuro Đaković Holding d.d.

Ukupna pasiva ĐURO ĐAKOVIĆ Holdinga d.d. na dan 30.06.2016. godine iznosi 492.209.819 kuna i u odnosu na 31.12.2015. godine veća je za 87.320.059 kuna.

Struktura pasive je sljedeća

ĐĐ Holding d.d.	31.12.2015.		30.06.2016.	
Kapital i rezerve	173.428.139	42,83%	174.697.440	35,49%
Dugotrajna rezerviranja	15.301	0,00%	15.301	0,00%
Dugoročne obveze	139.476.091	34,45%	152.104.916	30,90%
Kratkoročne obveze	91.970.230	22,71%	146.828.193	29,83%
Odgođeno plaćanje troškova i prihod budućih razdoblja		0,00%	18.563.969	3,77%
Ukupno	404.889.761	100,00%	492.209.819	100,00%

Kapital i rezerve na dan 30.06.2016. godine iznose 174.697.440 kune što je 35,49% ukupne pasive, a čine ga upisani kapital 151.933.680 kuna, kapitalne rezerve 12.257.035 kuna, rezerve za vlastite dionice 939.860 kuna (odbitna stavka), zadržana dobit/ preneseni gubitak 9.237.424 kune, te dobit tekuće godine 1.269.300 kuna.

Dugotrajna rezerviranja iznose 15.301 kunu i odnose se na rezerviranja za mirovine, otpremnine i slične obveze.

Dugoročne obveze na dan 30.06.2016. godine iznose 152.104.916 kuna te čine 30,90% ukupne pasive i veće su u odnosu na prošlu godinu za 12.628.825 kune ili 9,05%.

Kratkoročne obveze iskazane u bilanci na dan 30.06.2016. godine iznose 146.828.193 kuna te tako čine 29,83% ukupne pasive i povećane su u odnosu na prošlu godinu za 54.857.963 kuna ili 59,65%.

6.2.2. Bilanca Grupe Đuro Đaković

Aktiva Grupe Đuro Đaković

Ukupna aktiva Grupe Đuro Đaković na dan 30.06.2016. godine iznosi 598.763.602 kuna i u odnosu na 31.12.2015. godine veća je za 89.097.270 kuna ili 17,48%.

Struktura aktive

ĐĐ Grupa	31.12.2015.		30.06.2016.	
Dugotrajna imovina	276.240.761	54,20%	273.611.344	45,70%
- nematerijalna i materijalna imovina	265.718.955	96,19%	263.249.566	96,21%
- financijska imovina i potraživanja	10.521.806	3,81%	10.361.778	3,79%
Kratkotrajna imovina	214.946.236	42,17%	318.596.429	53,21%
Plaćeni troškovi budućih razdoblja i obračunati prihodi	18.479.335	3,63%	6.555.829	1,09%
Ukupno	509.666.332	100,00%	598.763.602	100,00%

Dugotrajna imovina na dan 30.06.2016. godine iznosi 273.611.344 kuna što je 45,70% ukupne aktive, i u odnosu na prethodnu godinu manja je za 2.629.417 kuna ili 0,95%.

Kratkotrajna imovina čini 53,21% ukupne aktive i na dan 30.06.2016. godine iznosi 318.596.429 kuna i veće je za 103.650.193 kuna ili 48,22% u odnosu na prethodnu godinu.

Pasiva Grupe Đuro Đaković

Ukupna pasiva Grupe Đuro Đaković na dan 30.06.2016. godine iznosi 598.763.602 kuna i u odnosu na 31.12.2015. godine veća je za 89.097.270 kuna ili 17,48%.

Struktura pasive je sljedeća

ĐĐ Grupa	31.12.2015.		30.06.2016.	
Kapital i rezerve	496.132	0,10%	-10.357.304	-1,73%
Dugotrajna rezerviranja	15.549.651	3,05%	10.980.378	1,83%
Dugoročne obveze	239.700.129	47,03%	249.659.293	41,70%
Kratkoročne obveze	249.289.114	48,91%	323.245.981	53,99%
Odgođeno plaćanje troškova i prihod budućih razdoblja	4.631.306	0,91%	25.235.254	4,21%
Ukupno	509.666.332	100,00%	598.763.602	100,00%

Kapital i rezerve na dan 30.06.2016. godine iznose -10.357.304 kuna što je -1,73% ukupne pasive, a čine ga upisani kapital 151.933.680 kuna, kapitalne rezerve 15.686.933 kuna, rezerve za vlastite dionice 939.860 kuna (odbitna stavka), preneseni gubitak 162.035.249 kuna i gubitak u iznosu od 10.888.743 kuna. Manjinski interes u kapitalu, rezervama, dobiti i gubitku iznosi -5.035.925 kuna.

Dugotrajna rezerviranja na dan 30.06.2016. godine iznose 10.980.378 kuna ili 1,83% ukupne pasive i odnose se na rezerviranje za mirovine, otpremnine i slične obveze.

Dugoročne obveze na dan 30.06.2016. godine iznose 249.659.293 kuna te čine 41,70% ukupne pasive i povećane su za 9.959.164 kuna ili 4,15% u odnosu na prethodnu godinu.

Kratkoročne obveze iskazane u bilanci na dan 30.06.2015. godine iznose 323.245.981 kuna, te tako čine 53,99% ukupne pasive, i u odnosu na prethodnu godinu su povećane za 73.956.867 kuna ili 29,67%.

Odgođeno plaćanje troškova i prihod budućih razdoblja na dan 30.06.2016. godine iskazano je u iznosu od 25.235.254 kuna što je 4,21% ukupne pasive, i u odnosu na prethodnu godinu veće su za 20.603.948 kuna ili 444,87%.

Probna montaža dijela
čelične konstrukcije za
most kopno - otok Čiovo



BILANCA

stanje na dan 30.06.2016. / Obveznik: ĐURO ĐAKOVIĆ Holding d.d.

Naziv pozicije	AOP oznaka	Prethodno razdoblje	Tekuće razdoblje
A) POTRAŽIVANJA ZA UPISANI A NEUPLAĆENI KAPITAL	001		
B) DUGOTRAJNA IMOVINA [003+010+020+029+033]	002	168,328,656	167,072,470
I. NEMATERIJALNA IMOVINA (004 do 009)	003	38,188	29,954
1. Izdaci za razvoj	004		
2. Koncesije, patenti, licencije, robne i uslužne marke, softver i ostala prava	005		
3. Goodwill	006		
4. Predujmovi za nabavu nematerijalne imovine	007		
5. Nematerijalna imovina u pripremi	008		
6. Ostala nematerijalna imovina	009	38,188	29,954
II. MATERIJALNA IMOVINA (011 do 019)	010	110,756,192	109,483,894
1. Zemljište	011	7,222,038	7,222,038
2. Građevinski objekti	012	26,891,772	26,232,717
3. Postrojenja i oprema	013		
4. Alati, pogonski inventar i transportna imovina	014	16,726,950	37,551,371
5. Biološka imovina	015		
6. Predujmovi za materijalnu imovinu	016		
7. Materijalna imovina u pripremi	017	59,857,454	38,419,790
8. Ostala materijalna imovina	018		
9. Ulaganje u nekretnine	019	57,978	57,978
III. DUGOTRAJNA FINACIJSKA IMOVINA (021 do 028)	020	53,907,005	54,192,594
1. Udjeli (dionice) kod povezanih poduzetnika	021	48,668,721	49,068,721
2. Dani zajmovi povezanim poduzetnicima	022	4,236,124	4,236,124
3. Sudjelujući interesi (udjeli)	023	505,862	505,862
4. Zajmovi dani poduzetnicima u kojima postoje sudjelujući interesi	024		
5. Ulaganja u vrijednosne papire	025		
6. Dani zajmovi, depoziti i slično	026	458,248	344,248
7. Ostala dugotrajna financijska imovina	027	38,050	37,639
8. Ulaganja koja se obračunavaju metodom udjela	028		
IV. POTRAŽIVANJA (030 do 032)	029	3,627,271	3,366,028
1. Potraživanja od povezanih poduzetnika	030		
2. Potraživanja po osnovi prodaje na kredit	031	3,627,271	3,366,028
3. Ostala potraživanja	032		
V. ODGOĐENA POREZNA IMOVINA	033		
C) KRATKOTRAJNA IMOVINA (035+043+050+058)	034	218,162,537	319,120,461
I. ZALIHE (036 do 042)	035	1,322,906	1,322,906
1. Sirovine i materijal	036	1,886	1,886
2. Proizvodnja u tijeku	037		
3. Gotovi proizvodi	038		
4. Trgovačka roba	039	1,321,020	1,321,020
5. Predujmovi za zalihe	040		
6. Dugotrajna imovina namijenjena prodaji	041		
7. Biološka imovina	042		
II. POTRAŽIVANJA (044 do 049)	043	119,183,560	161,967,387
1. Potraživanja od povezanih poduzetnika	044	74,964,261	78,880,892
2. Potraživanja od kupaca	045	38,269,110	58,730,348
3. Potraživanja od sudjelujućih poduzetnika	046		
4. Potraživanja od zaposlenika i članova poduzetnika	047	110,122	112,705
5. Potraživanja od države i drugih institucija	048	1,499,236	1,273,766
6. Ostala potraživanja	049	4,340,831	22,969,676
III. KRATKOTRAJNA FINACIJSKA IMOVINA (051 do 057)	050	90,917,232	115,478,869
1. Udjeli (dionice) kod povezanih poduzetnika	051		
2. Dani zajmovi povezanim poduzetnicima	052	90,567,232	114,778,869
3. Sudjelujući interesi (udjeli)	053		
4. Zajmovi dani poduzetnicima u kojima postoje sudjelujući interesi	054		
5. Ulaganja u vrijednosne papire	055		
6. Dani zajmovi, depoziti i slično	056	350,000	700,000
7. Ostala financijska imovina	057		
IV. NOVAC U BANC I BLAGAJNI	058	6,738,839	40,351,299
D) PLAĆENI TROŠKOVI BUDUĆEG RAZDOBLJA I OBRAČUNATI PRIHODI	059	18,398,567	6,016,888
E) UKUPNO AKTIVA (001+002+034+059)	060	404,889,760	492,209,819
F) IZVANBILANČNI ZAPISI	061		

PASIVA			
A) KAPITAL I REZERVE [063+064+065+071+072+075+078]	062	173,428,140	174,697,440
I. TEMELJNI [UPISANI] KAPITAL	063	151,933,680	151,933,680
II. KAPITALNE REZERVE	064	12,257,035	12,257,035
III. REZERVE IZ DOBITI [066+067-068+069+070]	065	0	0
1. Zakonske rezerve	066		
2. Rezerve za vlastite dionice	067	939,960	939,960
3. Vlastite dionice i udjeli (odbitna stavka)	068	939,960	939,960
4. Statutarne rezerve	069		
5. Ostale rezerve	070		
IV. REVALORIZACIJSKE REZERVE	071		
V. ZADRŽANA DOBIT ILI PRENESENI GUBITAK [073-074]	072	3,654,052	9,237,425
1. Zadržana dobit	073	3,654,052	9,237,425
2. Preneseni gubitak	074		
VI. DOBIT ILI GUBITAK POSLOVNE GODINE [076-077]	075	5,583,373	1,269,300
1. Dobit poslovne godine	076	5,583,373	1,269,300
2. Gubitak poslovne godine	077		
VII. MANJINSKI INTERES	078		
B) REZERVIRANJA [080 do 082]	079	15,301	15,301
1. Rezerviranja za mirovine, otpremnine i slične obveze	080	15,301	15,301
2. Rezerviranja za porezne obveze	081		
3. Druga rezerviranja	082		
C) DUGOROČNE OBVEZE [084 do 092]	083	139,476,090	152,104,916
1. Obveze prema povezanim poduzetnicima	084		
2. Obveze za zajmove, depozite i slično	085		
3. Obveze prema bankama i drugim financijskim institucijama	086	133,735,648	146,475,804
4. Obveze za predujmove	087		
5. Obveze prema dobavljačima	088		
6. Obveze po vrijednosnim papirima	089		
7. Obveze prema poduzetnicima u kojima postoje sudjelujući interesi	090		
8. Ostale dugoročne obveze	091	5,740,442	5,629,112
9. Odgođena porezna obveza	092		
D) KRATKOROČNE OBVEZE [094 do 105]	093	91,970,229	146,828,194
1. Obveze prema povezanim poduzetnicima	094	2,281,416	30,661,331
2. Obveze za zajmove, depozite i slično	095		
3. Obveze prema bankama i drugim financijskim institucijama	096	7,753,746	22,222,856
4. Obveze za predujmove	097	20,432,508	21,942,638
5. Obveze prema dobavljačima	098	60,604,651	71,405,248
6. Obveze po vrijednosnim papirima	099		
7. Obveze prema poduzetnicima u kojima postoje sudjelujući interesi	100		
8. Obveze prema zaposlenicima	101	295,288	284,058
9. Obveze za poreze, doprinose i slična davanja	102	575,292	285,427
10. Obveze s osnovne udjela u rezultatu	103		
11. Obveze po osnovi dugotrajne imovine namijenjene prodaji	104		
12. Ostale kratkoročne obveze	105	27,328	26,636
E) ODGOĐENO PLAĆANJE TROŠKOVA I PRIHOD BUDUĆEGA RAZDOBLJA	106		18,563,968
F) UKUPNO – PASIVA [062+079+083+093+106]	107	404,889,760	492,209,819
G) IZVANBILANČNI ZAPISI	108		
DODATAK BILANCI [popunjava poduzetnik koji sastavlja konsolidirani financijski izvještaj]			
A) KAPITAL I REZERVE			
1. Pripisano imateljima kapitala matice	109		
2. Pripisano manjinskom interesu	110		
Napomena 1.: Dodatak bilanci popunjavaju poduzetnici koji sastavljaju konsolidirane financijske izvještaje.			

RAČUN DOBITI I GUBITKA

u razdoblju 1.1.2016. do 30.06.2016. / Obveznik: ĐURO ĐAKOVIĆ Holding d.d.

Naziv pozicije	AOP oznaka	Prethodno razdoblje		Tekuće razdoblje	
		Kumulativno	Tromjesečje	Kumulativno	Tromjesečje
I. POSLOVNI PRIHODI [112+113]	111	61,787,802	31,728,844	167,980,328	100,746,695
1. Prihodi od prodaje	112	46,280,451	26,178,837	161,660,475	98,861,511
2. Ostali poslovni prihodi	113	15,507,352	5,550,008	6,319,853	1,885,184
II. POSLOVNI RASHODI [115+116+120+124+125+126+129+130]	114	63,067,821	30,746,320	167,286,246	100,877,210
1. Promjene vrijednosti zaliha proizvodnje u tijeku i gotovih proizvoda	115				
2. Materijalni troškovi [117 do 119]	116	45,215,541	26,535,734	125,630,847	81,966,451
a) Troškovi sirovina i materijala	117	1,481,223	739,331	920,589	375,851
b) Troškovi prodane robe	118	41,033,138	23,957,438	121,314,303	79,138,983
c) Ostali vanjski troškovi	119	2,701,180	1,838,965	3,395,955	2,451,617
3. Troškovi osoblja [121 do 123]	120	3,309,043	1,604,332	3,015,812	1,484,441
a) Neto plaće i nadnice	121	1,881,032	916,011	1,660,460	817,229
b) Troškovi poreza i doprinosa iz plaća	122	920,090	441,192	894,094	440,046
c) Doprinosi na plaće	123	507,922	247,130	461,258	227,166
4. Amortizacija	124	1,522,076	1,032,059	2,856,066	1,523,682
5. Ostali troškovi	125	12,730,339	1,488,990	35,609,580	15,854,310
6. Vrijednosno usklađivanje [127+128]	126	0	0	157	157
a) dugotrajne imovine [osim financijske imovine]	127				
b) kratkotrajne imovine [osim financijske imovine]	128			157	157
7. Rezerviranja	129				
8. Ostali poslovni rashodi	130	290,822	85,205	173,784	48,169
III. FINANCIJSKI PRIHODI [132 do 136]	131	6,359,034	3,301,454	4,779,785	2,564,571
1. Kamate, tečajne razlike, dividende i slični prihodi iz odnosa s povezanim poduzetnicima	132	6,236,088	3,201,151	4,315,622	2,280,257
povezanim poduzetnicima					
2. Kamate, tečajne razlike, dividende, slični prihodi iz odnosa s nepovezanim poduzetnicima	133	122,946	100,303	464,163	284,314
nepovezanim poduzetnicima i drugim osobama					
3. Dio prihoda od pridruženih poduzetnika i sudjelujućih interesa	134				
4. Nerealizirani dobiti (prihodi) od financijske imovine	135				
5. Ostali financijski prihodi	136				
IV. FINANCIJSKI RASHODI [138 do 141]	137	1,820,859	1,380,634	4,204,567	3,480,624
1. Kamate, tečajne razlike i drugi rashodi s povezanim poduzetnicima	138	586	206	52	25
2. Kamate, tečajne razlike i drugi rashodi iz odnosa s nepovezanim poduzetnicima i drugim osobama	139	1,820,274	1,380,429	4,204,515	3,480,599
3. Nerealizirani gubici (rashodi) od financijske imovine	140				
4. Ostali financijski rashodi	141				
V. UDIO U DOBITI OD PRIDRUŽENIH PODUZETNIKA	142				
VI. UDIO U GUBITKU OD PRIDRUŽENIH PODUZETNIKA	143				
VII. IZVANREDNI - OSTALI PRIHODI	144				
VIII. IZVANREDNI - OSTALI RASHODI	145				
IX. UKUPNI PRIHODI [111+131+142 + 144]	146	68,146,836	35,030,298	172,760,113	103,311,266
X. UKUPNI RASHODI [114+137+143 + 145]	147	64,888,680	32,126,954	171,490,813	104,357,834
XI. DOBIT ILI GUBITAK PRIJE OPOREZIVANJA [146-147]	148	3,258,156	2,903,344	1,269,300	-1,046,568
1. Dobit prije oporezivanja [146-147]	149	3,258,156	2,903,344	1,269,300	0
2. Gubitak prije oporezivanja [147-146]	150	0	0	0	1,046,568
XII. POREZ NA DOBIT	151	0	0	0	0
XIII. DOBIT ILI GUBITAK RAZDOBLJA [148-151]	152	3,258,156	2,903,344	1,269,300	-1,046,568
1. Dobit razdoblja [149-151]	153	3,258,156	2,903,344	1,269,300	0
2. Gubitak razdoblja [151-148]	154	0	0	0	1,046,568
DDATAK RDG-u [popunjavanje poduzetnik koji sastavlja konsolidirani financijski izvještaj]					
XIV. DOBIT ILI GUBITAK RAZDOBLJA					
1. Pripisana imateljima kapitala matice	155				
2. Pripisana manjinskom interesu	156				
IZVJEŠTAJ O OSTALOJ SVEOBUHVAATNOJ DOBITI [popunjavanje poduzetnik obveznik primjene MSFI-a]					
I. DOBIT ILI GUBITAK RAZDOBLJA [= 152]	157	3,258,156	2,903,344	1,269,300	-1,046,568
II. OSTALA SVEOBUHVAATNA DOBIT/GUBITAK PRIJE POREZA [159 do 165]	158	0	0	0	0
1. Tečajne razlike iz preračuna inozemnog poslovanja	159				
2. Promjene revalorizacijskih rezervi dugotrajne materijalne i nematerijalne imovine	160				
3. Dobit ili gubitak s osnove ponovnog vrednovanja financijske imovine raspoložive za prodaju	161				
4. Dobit ili gubitak s osnove učinkovite zaštite novčanog toka	162				
5. Dobit ili gubitak s osnove učinkovite zaštite neto ulaganja u inozemstvu	163				
6. Udio u ostaloj sveobuhvatnoj dobiti/gubitku pridruženih poduzetnika	164				
7. Aktuarski dobiti/gubici po planovima definiranih primanja	165				
III. POREZ NA OSTALU SVEOBUHVAATNU DOBIT RAZDOBLJA	166				
IV. NETO OSTALA SVEOBUHVAATNA DOBIT ILI GUBITAK RAZDOBLJA [158-166]	167	0	0	0	0
V. SVEOBUHVAATNA DOBIT ILI GUBITAK RAZDOBLJA [157+167]	168	3,258,156	2,903,344	1,269,300	-1,046,568
DDATAK Izvještaju o ostaloj sveobuhvatnoj dobiti [popunjavanje poduzetnik koji sastavlja konsolidirani financijski izvještaj]					
VI. SVEOBUHVAATNA DOBIT ILI GUBITAK RAZDOBLJA					
1. Pripisana imateljima kapitala matice	169				
2. Pripisana manjinskom interesu	170				

IZVJEŠTAJ O NOVČANOM TIJEKU - Indirektna metoda

u razdoblju 1.1.2016. do 30.06.2016. / Obveznik: ĐURO ĐAKOVIĆ Holding d.d.

Naziv pozicije	AOP oznaka	Prethodno razdoblje	Tekuće razdoblje
NOVČANI TIJEK OD POSLOVNIH AKTIVNOSTI			
1. Dobit prije poreza	001	5,583,373	1,269,300
2. Amortizacija	002	3,765,417	2,856,066
3. Povećanje kratkoročnih obveza	003	5,756,292	58,745,323
4. Smanjenje kratkotrajnih potraživanja	004		
5. Smanjenje zaliha	005		
6. Ostalo povećanje novčanog tijeka	006	611,255	372,984
I. Ukupno povećanje novčanog tijeka od poslovnih aktivnosti [001 do 006]	007	15,716,337	63,243,673
1. Smanjenje kratkoročnih obveza	008		
2. Povećanje kratkotrajnih potraživanja	009	92,885,398	55,018,556
3. Povećanje zaliha	010		
4. Ostalo smanjenje novčanog tijeka	011		
II. Ukupno smanjenje novčanog tijeka od poslovnih aktivnosti [008 do 011]	012	92,885,398	55,018,556
A1) NETO POVEĆANJE NOVČANOG TIJEKA OD POSLOVNIH AKTIVNOSTI [007-012]	013	0	8,225,117
A2) NETO SMANJENJE NOVČANOG TIJEKA OD POSLOVNIH AKTIVNOSTI [012-007]	014	77,169,061	0
NOVČANI TIJEK OD INVESTICIJSKIH AKTIVNOSTI			
1. Novčani primici od prodaje dugotrajne materijalne i nematerijalne imovine	015	21,954,194	2,697,433
2. Novčani primici od prodaje vlasničkih i dužničkih instrumenata	016		
3. Novčani primici od kamata	017		
4. Novčani primici od dividendi	018		
5. Ostali novčani primici od investicijskih aktivnosti	019		
III. Ukupno novčani primici od investicijskih aktivnosti [015 do 019]	020	21,954,194	2,697,433
1. Novčani izdaci za kupnju dugotrajne materijalne i nematerijalne imovine	021	39,262,867	4,253,357
2. Novčani izdaci za stjecanje vlasničkih i dužničkih financijskih instrumenata	022		
3. Ostali novčani izdaci od investicijskih aktivnosti	023		
IV. Ukupno novčani izdaci od investicijskih aktivnosti [021 do 023]	024	39,262,867	4,253,357
B1) NETO POVEĆANJE NOVČANOG TIJEKA OD INVESTICIJSKIH AKTIVNOSTI [020-024]	025	0	0
B2) NETO SMANJENJE NOVČANOG TIJEKA OD INVESTICIJSKIH AKTIVNOSTI [024-020]	026	17,308,673	1,555,924
NOVČANI TIJEK OD FINANCIJSKIH AKTIVNOSTI			
1. Novčani primici od izdavanja vlasničkih i dužničkih financijskih instrumenata	027		
2. Novčani primici od glavnice kredita, zadužnica, pozajmica i drugih posudbi	028	120,618,387	38,973,734
3. Ostali primici od financijskih aktivnosti	029	91,324,166	114,000
V. Ukupno novčani primici od financijskih aktivnosti [027 do 029]	030	211,942,553	39,087,734
1. Novčani izdaci za otplatu glavnice kredita i obveznica	031	32,063,824	11,744,447
2. Novčani izdaci za isplatu dividendi	032		
3. Novčani izdaci za financijski najam	033	145,139	
4. Novčani izdaci za otkup vlastitih dionica	034	106,713,407	400,000
5. Ostali novčani izdaci od financijskih aktivnosti	035	20,584,024	
VI. Ukupno novčani izdaci od financijskih aktivnosti [031 do 035]	036	159,506,394	12,144,447
C1) NETO POVEĆANJE NOVČANOG TIJEKA OD FINANCIJSKIH AKTIVNOSTI [030-036]	037	52,436,159	26,943,287
C2) NETO SMANJENJE NOVČANOG TIJEKA OD FINANCIJSKIH AKTIVNOSTI [036-030]	038	0	0
Ukupno povećanje novčanog tijeka [013 - 014 + 025 - 026 + 037 - 038]	039	0	33,612,480
Ukupno smanjenje novčanog tijeka [014 - 013 + 026 - 025 + 038 - 037]	040	42,041,575	0
Novac i novčani ekvivalenti na početku razdoblja	041	48,780,414	6,738,840
Povećanje novca i novčanih ekvivalenata	042		33,612,480
Smanjenje novca i novčanih ekvivalenata	043	42,041,575	
Novac i novčani ekvivalenti na kraju razdoblja	044	6,738,839	40,351,320

IZVJEŠTAJ O PROMJENAMA KAPITALA

za razdoblje od 1/1/2016 do 30/6/2016 / Obveznik: ĐURO ĐAKOVIĆ Holding d.d.

Naziv pozicije	AOP oznaka	Prethodna godina	Tekuća godina
1. Upisani kapital	001	151,933,680	151,933,680
2. Kapitalne rezerve	002	12,257,035	12,257,035
3. Rezerve iz dobiti	003		
4. Zadržana dobit ili preneseni gubitak	004	3,654,052	9,237,425
5. Dobit ili gubitak tekuće godine	005	5,583,373	1,269,300
6. Revalorizacija dugotrajne materijalne imovine	006		
7. Revalorizacija nematerijalne imovine	007		
8. Revalorizacija financijske imovine raspoložive za prodaju	008		
9. Ostala revalorizacija	009		
10. Ukupno kapital i rezerve (AOP 001 do 009)	010	173,428,140	174,697,440
11. Tečajne razlike s naslova neto ulaganja u inozemno poslovanje	011		
12. Tekući i odgođeni porezi (dio)	012		
13. Zaštita novčanog tijeka	013		
14. Promjene računovodstvenih politika	014		
15. Ispravak značajnih pogrešaka prethodnog razdoblja	015		
16. Ostale promjene kapitala	016	5,583,373	1,269,300
17. Ukupno povećanje ili smanjenje kapitala (AOP 011 do 016)	017	5,583,373	1,269,300
17 a. Pripisano imateljima kapitala matice	018		
17 b. Pripisano manjinskom interesu	019		

Stavke koje umanjuju kapital upisuju se s negativnim predznakom
Podaci pod AOP oznakama 001 do 009 upisuju se kao stanje na datum bilance

Tromjesečni financijski izvještaj poduzetnika TFI-POD

U razdoblju 01.01.2016. do 31.03.2016.

Prilog 1.

Razdoblje izvještavanja: 1.1.2016. do 30.06.2016.

Tromjesečni financijski izvještaj poduzetnika TFI-POD

Matični broj [MB]:	3635112		
Matični broj subjekta [MBS]:	05002378		
Osobni identifikacijski broj [OIB]:	58828286397		
Tvrtka izdavatelja:	ĐURO ĐAKOVIĆ Holding d.d.		
Poštanski broj i mjesto:	35000	SLAVONSKI BROD	
Ulica i kućni broj:	Dr. MILE BUDAKA 1		
Adresa e-pošte:	uprava@duro-dakovic.com		
Internet adresa:	www.duro-dakovic.com		
Šifra i naziv općine/grada:	396	SLAVONSKI BROD	
Šifra i naziv županije:	12	BRODSKO POSAVSKA	Broj zaposlenih: 925 [krajem izvještajnog razdoblja]
Konsolidirani izvještaj:	DA	Šifra NKD-a:	7010
Tvrtke subjekata konsolidacije [prema MSFI]:	Sjedište:	MB:	
ĐURO ĐAKOVIĆ Specijalna vozila d.d.	Dr. Mile Budaka 1, Slavonski Brod	3386066	
ĐURO ĐAKOVIĆ Industrijska rješenja d.d.	Dr. Mile Budaka 1, Slavonski Brod	3411281	
ĐURO ĐAKOVIĆ Strojna obrada d.o.o.	Dr. Mile Budaka 1, Slavonski Brod	1648527	
ĐURO ĐAKOVIĆ Energetika i infrastruktura d.o.o.	Dr. Mile Budaka 1, Slavonski Brod	0288527	
ĐURO ĐAKOVIĆ Slobodna zona d.o.o.	Dr. Mile Budaka 1, Slavonski Brod	1577921	
Knjigovodstveni servis:			
Osoba za kontakt:	POSAVAC SLAVEN [unos se samo prezime i ime osobe za kontakt]		
Telefon:	035/446 256	Telefaks: 035/444 108	
Adresa e-pošte:	uprava @duro-dakovic.com		
Prezime i ime:	MAZAL TOMISLAV [osoba ovlaštene za zastupanje]		

Dokumentacija za objavu:

1. Financijski izvještaji [bilanca, račun dobiti i gubitka, izvještaj o novčanom tijeku, izvještaj o promjenama kapitala i bilješke uz financijske izvještaje]
2. Međuizvještaj posloводства,
3. Izjavu osoba odgovornih za sastavljanje izvještaja izdavatelja.

M.P.

»ĐURO ĐAKOVIĆ«
HOLDING d.d.
SLAV. BROD, Dr. M. Budaka 1
2



[potpis osobe ovlaštene za zastupanje]

KONSOLIDIRANA BILANCA

stanje na dan 30.06.2016./ Obveznik: ĐURO ĐAKOVIĆ Holding d.d.

Naziv pozicije	AOP oznaka	Prethodna godina	Tekuća godina
A) POTRAŽIVANJA ZA UPISANI A NEUPLAĆENI KAPITAL	001		
B) DUGOTRAJNA IMOVINA (003+010+020+029+033)	002	276,240,761	273,611,344
I. NEMATERIJALNA IMOVINA (004 do 009)	003	25,425,886	25,715,542
1. Izdaci za razvoj	004	6,883,374	6,958,485
2. Koncesije, patenti, licencije, robne i uslužne marke, softver i ostala prava	005	3,889,144	3,320,794
3. Goodwill	006		
4. Predujmovi za nabavu nematerijalne imovine	007		
5. Nematerijalna imovina u pripremi	008	14,607,850	15,397,418
6. Ostala nematerijalna imovina	009	45,518	38,845
II. MATERIJALNA IMOVINA (011 do 019)	010	240,293,069	237,534,024
1. Zemljište	011	15,472,391	15,472,391
2. Građevinski objekti	012	101,740,982	100,341,400
3. Postrojenja i oprema	013	33,715,854	35,473,683
4. Alati, pogonski inventar i transportna imovina	014	20,038,054	40,627,033
5. Biološka imovina	015		
6. Predujmovi za materijalnu imovinu	016	434,698	126,155
7. Materijalna imovina u pripremi	017	65,242,278	41,881,450
8. Ostala materijalna imovina	018		8,252
9. Ulaganje u nekretnine	019	3,648,812	3,603,660
III. DUGOTRAJNA FINACIJSKA IMOVINA (021 do 028)	020	1,455,795	2,059,099
1. Udjeli (dionice) kod povezanih poduzetnika	021		
2. Dani zajmovi povezanim poduzetnicima	022		
3. Sudjelujući interesi (udjeli)	023	794,422	794,422
4. Zajmovi dani poduzetnicima u kojima postoje sudjelujući interesi	024		
5. Ulaganja u vrijednosne papire	025	87,808	87,808
6. Dani zajmovi, depoziti i slično	026	535,515	1,139,230
7. Ostala dugotrajna financijska imovina	027	38,050	37,639
8. Ulaganja koja se obračunavaju metodom udjela	028		
IV. POTRAŽIVANJA (030 do 032)	029	9,066,011	8,302,679
1. Potraživanja od povezanih poduzetnika	030		
2. Potraživanja po osnovi prodaje na kredit	031	8,772,054	6,174,172
3. Ostala potraživanja	032	293,957	2,128,507
V. ODGOĐENA POREZNA IMOVINA	033		
C) KRATKOTRAJNA IMOVINA (035+043+050+058)	034	214,946,236	318,596,429
I. ZALIHE (036 do 042)	035	96,017,061	119,888,056
1. Sirovine i materijal	036	33,258,822	52,127,611
2. Proizvodnja u tijeku	037	46,599,471	49,348,971
3. Gotovi proizvodi	038	11,700,238	11,854,454
4. Trgovačka roba	039	1,817,068	1,817,068
5. Predujmovi za zalihe	040	2,641,462	4,739,952
6. Dugotrajna imovina namijenjena prodaji	041		
7. Biološka imovina	042		
II. POTRAŽIVANJA (044 do 049)	043	80,609,971	148,517,725
1. Potraživanja od povezanih poduzetnika	044		
2. Potraživanja od kupaca	045	72,220,727	115,716,165
3. Potraživanja od sudjelujućih poduzetnika	046		
4. Potraživanja od zaposlenika i članova poduzetnika	047	163,993	184,261
5. Potraživanja od države i drugih institucija	048	3,107,355	4,679,450
6. Ostala potraživanja	049	5,117,896	27,937,849
III. KRATKOTRAJNA FINACIJSKA IMOVINA (051 do 057)	050	884,770	1,104,444
1. Udjeli (dionice) kod povezanih poduzetnika	051		
2. Dani zajmovi povezanim poduzetnicima	052		
3. Sudjelujući interesi (udjeli)	053		
4. Zajmovi dani poduzetnicima u kojima postoje sudjelujući interesi	054		
5. Ulaganja u vrijednosne papire	055		
6. Dani zajmovi, depoziti i slično	056	754,770	974,444
7. Ostala financijska imovina	057	130,000	130,000
IV. NOVAC U BANC I BLAGAJNI	058	37,434,434	49,086,204
D) PLAĆENI TROŠKOVI BUDUĆEG RAZDOBLJA I OBRAČUNATI PRIHODI	059	18,479,335	6,555,829
E) UKUPNO AKTIVA (001+002+034+059)	060	509,666,332	598,763,602
F) IZVANBILANČNI ZAPISI	061	149,966,185	174,206,344

PASIVA			
A) KAPITAL I REZERVE [063+064+065+071+072+075+078]	062	496,132	-10,357,304
I. TEMELJNI (UPISANI) KAPITAL	063	151,933,680	151,933,680
II. KAPITALNE REZERVE	064	15,686,933	15,686,933
III. REZERVE IZ DOBITI [066+067-068+069+070]	065	0	0
1. Zakonske rezerve	066		
2. Rezerve za vlastite dionice	067	939,960	939,960
3. Vlastite dionice i udjeli [odbitna stavka]	068	939,960	939,960
4. Statutarne rezerve	069		
5. Ostale rezerve	070		
IV. REVALORIZACIJSKE REZERVE	071		
V. ZADRŽANA DOBIT ILI PRENESENI GUBITAK [073-074]	072	-95,048,722	-162,035,249
1. Zadržana dobit	073		
2. Preneseni gubitak	074	95,048,722	162,035,249
VI. DOBIT ILI GUBITAK POSLOVNE GODINE [076-077]	075	-67,864,446	-10,888,743
1. Dobit poslovne godine	076		
2. Gubitak poslovne godine	077	67,864,446	10,888,743
VII. MANJINSKI INTERES	078	-4,211,313	-5,053,925
B) REZERVIRANJA [080 do 082]	079	15,549,651	10,980,378
1. Rezerviranja za mirovine, otpremnine i slične obveze	080	2,409,776	2,409,776
2. Rezerviranja za porezne obveze	081		
3. Druga rezerviranja	082	13,139,875	8,570,602
C) DUGOROČNE OBVEZE [084 do 092]	083	239,700,129	249,659,293
1. Obveze prema povezanim poduzetnicima	084		
2. Obveze za zajmove, depozite i slično	085		
3. Obveze prema bankama i drugim financijskim institucijama	086	227,773,962	237,985,973
4. Obveze za predujmove	087		
5. Obveze prema dobavljačima	088		
6. Obveze po vrijednosnim papirima	089		
7. Obveze prema poduzetnicima u kojima postoje sudjelujući interesi	090		
8. Ostale dugoročne obveze	091	11,926,167	11,673,320
9. Odgođena porezna obveza	092		
D) KRATKOROČNE OBVEZE [094 do 105]	093	249,289,114	323,245,981
1. Obveze prema povezanim poduzetnicima	094		
2. Obveze za zajmove, depozite i slično	095		
3. Obveze prema bankama i drugim financijskim institucijama	096	74,610,730	109,710,680
4. Obveze za predujmove	097	48,880,943	63,316,806
5. Obveze prema dobavljačima	098	111,294,466	139,917,191
6. Obveze po vrijednosnim papirima	099		
7. Obveze prema poduzetnicima u kojima postoje sudjelujući interesi	100		
8. Obveze prema zaposlenicima	101	6,339,171	5,914,270
9. Obveze za poreze, doprinose i slična davanja	102	7,593,919	4,084,338
10. Obveze s osnove udjela u rezultatu	103		
11. Obveze po osnovi dugotrajne imovine namijenjene prodaji	104		
12. Ostale kratkoročne obveze	105	569,885	302,696
E) ODGOĐENO PLAĆANJE TROŠKOVA I PRIHOD BUDUĆEGA RAZDOBLJA	106	4,631,306	25,235,254
F) UKUPNO - PASIVA [062+079+083+093+106]	107	509,666,332	598,763,602
G) IZVANBILANČNI ZAPISI	108	149,966,185	174,206,344
DODATAK BILANCI [popunjavanje poduzetnik koji sastavlja konsolidirani financijski izvještaj]			
A) KAPITAL I REZERVE			
1. Pripisano imateljima kapitala matice	109	4,707,445	-5,303,379
2. Pripisano manjinskom interesu	110	-4,211,313	-5,053,925
Napomena 1.: Dodatak bilanci popunjavaju poduzetnici koji sastavljaju konsolidirane financijske izvještaje.			

KONSOLIDIRANI RAČUN DOBITI I GUBITKA

u razdoblju 1.1.2016. do 30.06.2016. / Obveznik: ĐURO ĐAKOVIĆ Holding d.d.

Naziv pozicije	AOP oznaka	Prethodno razdoblje		Tekuće razdoblje	
		Kumulativno	Tromjesečje	Kumulativno	Tromjesečje
I. POSLOVNI PRIHODI [112+113]	111	176,944,784	87,756,191	271,245,677	168,439,781
1. Prihodi od prodaje	112	169,094,645	80,806,913	257,784,478	158,133,566
2. Ostali poslovni prihodi	113	7,850,139	6,949,278	13,461,199	10,306,215
II. POSLOVNI RASHODI [115+116+120+124+125+126+129+130]	114	204,587,215	100,196,470	274,602,047	163,133,918
1. Promjene vrijednosti zaliha proizvodnje u tijeku i gotovih proizvoda	115	718,990	-8,360,383	-4,289,917	-782,422
2. Materijalni troškovi [117 do 119]	116	116,421,755	69,280,625	174,808,302	113,365,469
a) Troškovi sirovina i materijala	117	73,036,255	40,205,567	64,611,814	42,847,400
b) Troškovi prodane robe	118	24,107,717	16,314,477	88,558,330	56,227,487
c) Ostali vanjski troškovi	119	19,277,783	12,760,581	21,638,158	14,290,582
3. Troškovi osoblja [121 do 123]	120	52,600,240	26,246,531	45,652,367	23,074,835
a) Neto plaće i nadnice	121	34,436,088	17,309,694	28,946,618	14,716,334
b) Troškovi poreza i doprinosa iz plaća	122	11,201,264	5,500,813	10,082,910	4,971,906
c) Doprinosi na plaće	123	6,962,888	3,436,024	6,622,839	3,386,595
4. Amortizacija	124	9,395,403	5,137,361	11,230,854	5,746,577
5. Ostali troškovi	125	22,839,518	7,022,290	45,500,214	20,607,149
6. Vrijednosno usklađivanje [127+128]	126	3,063	0	2,076	217
a) dugotrajne imovine [osim financijske imovine]	127				
b) kratkotrajne imovine [osim financijske imovine]	128	3,063		2,076	217
7. Rezerviranja	129	1,205,031			
8. Ostali poslovni rashodi	130	1,403,215	870,046	1,698,151	1,122,093
III. FINANIJSKI PRIHODI [132 do 136]	131	814,652	590,863	885,883	661,334
1. Kamate, tečajne razlike, dividende i slični prihodi iz odnosa s povezanim poduzetnicima povezanim poduzetnicima	132				
2. Kamate, tečajne razlike, dividende, slični prihodi iz odnosa s nepovezanim poduzetnicima nepovezanim poduzetnicima i drugim osobama	133	810,231	588,564	882,246	661,334
3. Dio prihoda od pridruženih poduzetnika i sudjelujućih interesa	134				
4. Nerealizirani dobici (prihodi) od financijske imovine	135				
5. Ostali financijski prihodi	136	4,421	2,299	3,637	
IV. FINANIJSKI RASHODI [138 do 141]	137	7,132,542	3,689,979	8,382,949	5,334,015
1. Kamate, tečajne razlike i drugi rashodi s povezanim poduzetnicima	138				
2. Kamate, tečajne razlike i drugi rashodi iz odnosa s nepovezanim poduzetnicima i drugim osobama	139	7,130,758	3,688,885	8,382,949	5,334,015
3. Nerealizirani gubici (rashodi) od financijske imovine	140				
4. Ostali financijski rashodi	141	1,784	1,094		
V. UDIO U DOBITI OD PRIDRUŽENIH PODUZETNIKA	142				
VI. UDIO U GUBITKU OD PRIDRUŽENIH PODUZETNIKA	143				
VII. IZVANREDNI - OSTALI PRIHODI	144				
VIII. IZVANREDNI - OSTALI RASHODI	145				
IX. UKUPNI PRIHODI [111+131+142 + 144]	146	177,759,436	88,347,054	272,131,560	169,101,115
X. UKUPNI RASHODI [114+137+143 + 145]	147	211,719,757	103,886,449	282,984,996	168,467,933
XI. DOBIT ILI GUBITAK PRIJE OPOREZIVANJA [146-147]	148	-33,960,321	-15,539,395	-10,853,436	633,182
1. Dobit prije oporezivanja [146-147]	149	0	0	0	633,182
2. Gubitak prije oporezivanja [147-146]	150	33,960,321	15,539,395	10,853,436	0
XII. POREZ NA DOBIT	151				
XIII. DOBIT ILI GUBITAK RAZDOBLJA [148-151]	152	-33,960,321	-15,539,395	-10,853,436	633,182
1. Dobit razdoblja [149-151]	153	0	0	0	633,182
2. Gubitak razdoblja [151-148]	154	33,960,321	15,539,395	10,853,436	0
DODATAK RDG-u [popunjava poduzetnik koji sastavlja konsolidirani financijski izvještaj]					
XIV. DOBIT ILI GUBITAK RAZDOBLJA					
1. Pripisana imateljima kapitala matice	155				
2. Pripisana manjinskom interesu	156				
IZVJEŠTAJ O OSTALOJ SVEOBUHVAATNOJ DOBITI [popunjava poduzetnik obveznik primjene MSFI-a]					
I. DOBIT ILI GUBITAK RAZDOBLJA [= 152]	157	-33,960,321	-15,539,395	-10,853,436	633,182
II. OSTALA SVEOBUHVAATNA DOBIT/GUBITAK PRIJE POREZA [159 do 165]	158	0	0	0	
1. Tečajne razlike iz preračuna inozemnog poslovanja	159				
2. Promjene revalorizacijskih rezervi dugotrajne materijalne i nematerijalne imovine	160				
3. Dobit ili gubitak s osnove ponovnog vrednovanja financijske imovine raspoložive za prodaju	161				
4. Dobit ili gubitak s osnove učinkovite zaštite novčanog toka	162				
5. Dobit ili gubitak s osnove učinkovite zaštite neto ulaganja u inozemstvu	163				
6. Udio u ostaloj sveobuhvatnoj dobiti/gubitku pridruženih poduzetnika	164				
7. Aktuarski dobici/gubici po planovima definiranih primanja	165				
III. POREZ NA OSTALU SVEOBUHVAATNU DOBIT RAZDOBLJA	166				
IV. NETO OSTALA SVEOBUHVAATNA DOBIT ILI GUBITAK RAZDOBLJA [158-166]	167	0	0	0	0
V. SVEOBUHVAATNA DOBIT ILI GUBITAK RAZDOBLJA [157+167]	168	-33,960,321	-15,539,395	-10,853,436	633,182
DODATAK Izvještaju o ostaloj sveobuhvatnoj dobiti [popunjava poduzetnik koji sastavlja konsolidirani financijski izvještaj]					
VI. SVEOBUHVAATNA DOBIT ILI GUBITAK RAZDOBLJA					
1. Pripisana imateljima kapitala matice	169	-33,315,577	-15,186,460	-10,888,743	520,511
2. Pripisana manjinskom interesu	170	-644,744	-352,935	35,307	112,671

KONSOLIDIRANI IZVJEŠTAJ O NOVČANOM TIJEKU - Indirektna metoda

u razdoblju 1.1.2016. do 30.06.2016. / Obveznik: ĐURO ĐAKOVIĆ Holding d.d.

Naziv pozicije	AOP oznaka	Prethodno razdoblje	Tekuće razdoblje
NOVČANI TIJEK OD POSLOVNIH AKTIVNOSTI			
1. Dobit prije poreza	001	-63,863,597	-10,853,436
2. Amortizacija	002	19,903,894	11,230,854
3. Povećanje kratkoročnih obveza	003		74,869,478
4. Smanjenje kratkotrajnih potraživanja	004		
5. Smanjenje zaliha	005	3,206,619	
6. Ostalo povećanje novčanog tijeka	006	3,853,833	
I. Ukupno povećanje novčanog tijeka od poslovnih aktivnosti (001 do 006)	007	-36,899,251	75,246,896
1. Smanjenje kratkoročnih obveza	008	11,900,638	
2. Povećanje kratkotrajnih potraživanja	009	10,297,817	68,504,861
3. Povećanje zaliha	010		21,853,288
4. Ostalo smanjenje novčanog tijeka	011	2,488,593	7,792,853
II. Ukupno smanjenje novčanog tijeka od poslovnih aktivnosti (008 do 011)	012	24,687,048	98,151,002
A1) NETO POVEĆANJE NOVČANOG TIJEKA OD POSLOVNIH AKTIVNOSTI (007-012)	013	0	0
A2) NETO SMANJENJE NOVČANOG TIJEKA OD POSLOVNIH AKTIVNOSTI (012-007)	014	61,586,299	22,904,106
NOVČANI TIJEK OD INVESTICIJSKIH AKTIVNOSTI			
1. Novčani primici od prodaje dugotrajne materijalne i nematerijalne imovine	015	23,436,182	245,786
2. Novčani primici od prodaje vlasničkih i dužničkih instrumenata	016		
3. Novčani primici od kamata	017		922
4. Novčani primici od dividendi	018		
5. Ostali novčani primici od investicijskih aktivnosti	019		
III. Ukupno novčani primici od investicijskih aktivnosti (015 do 019)	020	23,436,182	246,708
1. Novčani izdaci za kupnju dugotrajne materijalne i nematerijalne imovine	021	55,511,482	9,741,144
2. Novčani izdaci za stjecanje vlasničkih i dužničkih financijskih instrumenata	022		
3. Ostali novčani izdaci od investicijskih aktivnosti	023		
IV. Ukupno novčani izdaci od investicijskih aktivnosti (021 do 023)	024	55,511,482	9,741,144
B1) NETO POVEĆANJE NOVČANOG TIJEKA OD INVESTICIJSKIH AKTIVNOSTI (020-024)	025	0	0
B2) NETO SMANJENJE NOVČANOG TIJEKA OD INVESTICIJSKIH AKTIVNOSTI (024-020)	026	32,075,300	9,494,436
NOVČANI TIJEK OD FINANCIJSKIH AKTIVNOSTI			
1. Novčani primici od izdavanja vlasničkih i dužničkih financijskih instrumenata	027		
2. Novčani primici od glavnice kredita, zadužnica, pozajmica i drugih posudbi	028	178,688,696	100,532,498
3. Ostali primici od financijskih aktivnosti	029	89,144,369	114,000
V. Ukupno novčani primici od financijskih aktivnosti (027 do 029)	030	267,833,065	100,646,498
1. Novčani izdaci za otplatu glavnice kredita i obveznica	031	168,850,543	56,172,373
2. Novčani izdaci za isplatu dividendi	032		
3. Novčani izdaci za financijski najam	033	458,342	23,814
4. Novčani izdaci za otkup vlastitih dionica	034		400,000
5. Ostali novčani izdaci od financijskih aktivnosti	035	20,667,852	
VI. Ukupno novčani izdaci od financijskih aktivnosti (031 do 035)	036	189,976,737	56,596,187
C1) NETO POVEĆANJE NOVČANOG TIJEKA OD FINANCIJSKIH AKTIVNOSTI (030-036)	037	77,856,328	44,050,311
C2) NETO SMANJENJE NOVČANOG TIJEKA OD FINANCIJSKIH AKTIVNOSTI (036-030)	038	0	0
Ukupno povećanje novčanog tijeka (013 - 014 + 025 - 026 + 037 - 038)	039	0	11,651,769
Ukupno smanjenje novčanog tijeka (014 - 013 + 026 - 025 + 038 - 037)	040	15,805,271	0
Novac i novčani ekvivalenti na početku razdoblja	041	53,239,705	37,434,434
Povećanje novca i novčanih ekvivalenata	042		11,651,769
Smanjenje novca i novčanih ekvivalenata	043	15,805,271	
Novac i novčani ekvivalenti na kraju razdoblja	044	37,434,434	49,086,203

KONSOLIDIRANI IZVJEŠTAJ O PROMJENAMA KAPITALA

za razdoblje od 1/1/2016 do 30/6/2016 / Obveznik: ĐURO ĐAKOVIĆ Holding d.d.

Naziv pozicije	AOP oznaka	Prethodna godina	Tekuća godina
1	2	3	4
1. Upisani kapital	001	151,933,680	151,933,680
2. Kapitalne rezerve	002	15,686,933	15,686,933
3. Rezerve iz dobiti	003		
4. Zadržana dobit ili preneseni gubitak	004	-95,048,722	-162,035,249
5. Dobit ili gubitak tekuće godine	005	-72,075,759	-15,942,668
6. Revalorizacija dugotrajne materijalne imovine	006		
7. Revalorizacija nematerijalne imovine	007		
8. Revalorizacija financijske imovine raspoložive za prodaju	008		
9. Ostala revalorizacija	009		
10. Ukupno kapital i rezerve [AOP 001 do 009]	010	496,132	-10,357,304
11. Tečajne razlike s naslova neto ulaganja u inozemno poslovanje	011		
12. Tekući i odgođeni porezi [dio]	012		
13. Zaštita novčanog tijeka	013		
14. Promjene računovodstvenih politika	014		
15. Ispravak značajnih pogrešaka prethodnog razdoblja	015		
16. Ostale promjene kapitala	016	-67,864,446	-10,888,743
17. Ukupno povećanje ili smanjenje kapitala [AOP 011 do 016]	017	-67,864,446	-10,888,743
17 a. Pripisano imateljima kapitala matice	018	4,707,445	-5,303,379
17 b. Pripisano manjinskom interesu	019	-4,211,313	-5,053,925

Stavke koje umanjuju kapital upisuju se s negativnim predznakom
Podaci pod AOP oznakama 001 do 009 upisuju se kao stanje na datum bilance

IZJAVA ODGOVORNIH OSOBA ZA SASTAVLJANJE NEKONSOLIDIRANIH I KONSOLIDIRANIH FINACIJSKIH IZVJEŠTAJA ĐURO ĐAKOVIĆ Holding d.d.

ZA PERIOD 01.01.2016. - 30.06.2016.

Sukladno Zakonu o tržištu kapitala članak 403. (NN 88/08; 146/08; 74/09; 54/13; 159/13; 18/15; 110/15) Uprava ĐURO ĐAKOVIĆ Holding d.d., Dr. Mile Budaka 1, Slavonski Brod izjavljuje:

Uprava ĐURO ĐAKOVIĆ Holding d.d. dužna je osigurati da su nekonsolidirani i konsolidirani financijski izvještaji za razdoblje 1. - 6. 2016. godine sastavljeni u skladu sa Zakonom o računovodstvu i Međunarodnim standardima financijskog izvještavanja. Za financijske izvještaje društava koja su u sastavu ĐURO ĐAKOVIĆ Holding d.d. i koja su subjekt konsolidacije odgovorne su Uprave tih društava.

Prezentirani financijski izvještaji prema našem najboljem saznanju daju cjelovit i istinit prikaz imovine i obveza, gubitaka i dobitaka, financijskog položaja i poslovanja ĐURO ĐAKOVIĆ Holding d.d. i društava uključenih u konsolidaciju kao cjeline.

Financijski izvještaji za razdoblje 1. - 6.2016. godine nisu revidirani.

Potpisano u ime Uprave:

Tomislav Mazal, dipl.iur., predsjednik Uprave




Marko Bogdanović, dipl.ing., član Uprave



U Slavonskom Brodu, 29.07.2016. godine

»ĐURO ĐAKOVIĆ«
HOLDING d.d.
SLAV. BROD, Dr. M. Budaka 1
2



ĐURO ĐAKOVIĆ