

**IZVJEŠTAJ  
UPRAVE O POSLOVANJU**

**ĐURO ĐAKOVIĆ HOLDING d.d.**  
**|**  
**ĐURO ĐAKOVIĆ GRUPE**

**S TEMELJNIM FINANCIJSKIM  
IZVJEŠĆIMA ZA 2014. GODINU**

**Uprava:**

**Tomislav Mazal**

**Marko Bogdanović**

**Slavonski Brod, travanj 2015. godine**



# **SADRŽAJ**

## **I IZVJEŠTAJ UPRAVE**

### **II ĐURO ĐAKOVIĆ Holding d.d.**

1. Odgovornost za nekonsolidirane financijske izvještaje
2. Izvještaj neovisnog revozora
3. Nekonsolidirani izvještj o sveobuhvatnoj dobiti
4. Nekonsolidirani izvještaj o financijskom položaju
5. Nekonsolidirani izvještaj o promjenama vlasničke glavnice
6. Nekonsolidirani izvještaj o novčanim tokovima
7. Bilješke uz nekonsolidirane financijske izvještaje

### **III ĐURO ĐAKOVIĆ - Grupa**

1. Odgovornost za konsolidirane financijske izvještaje
2. Izvještaj neovisnog revozora
3. Konsolidirani izvještj o sveobuhvatnoj dobiti
4. Konsolidirani izvještaj o financijskom položaju
5. Konsolidirani izvještaj o promjenama vlasničke glavnice
6. Konsolidirani izvještaj o novčanim tokovima
7. Bilješke uz konsolidirane financijske izvještaje

## **IV IZJAVA OSOBA ODGOVORNIH ZA SASTAVLJANJE FINANCIJSKIH IZVJEŠTAJA**

Temeljem odredbi iz članka 250. Zakona o trgovačkim društvima i odredbi iz članka 403. Zakona o tržištu kapitala, Uprava dioničkog društva ĐURO ĐAKOVIĆ Holding d.d., sastavila je, u skladu s odredbama iz članka 18. Zakona o računovodstvu

## IZVJEŠĆE UPRAVE O STANJU DRUŠTVA za razdoblje siječanj – prosinac 2014. godine

Financijski izvještaji za razdoblje siječanj-prosinac 2014. godine

Prezentirani financijski izvještaji sastavljeni su temeljem odredbi iz Zakona o tržištu kapitala (Narodne novine broj 88/08 ; 146/08 ; 74/09), Pravila Zagrebačke burze i Odluke o obliku i sadržaju financijskih izvještaja

Struktura financijskih izvještaja odgovara propisanoj strukturi u Odluci o obliku i sadržaju financijskih izvještaja Izdavatelja tijekom godine (obrazac GFI-POD).

Prezentirani financijski izvještaji sastavljeni su u skladu s temeljnim odredbama Međunarodnih standarda financijskog izvješćivanja i Računovodstvenim politikama Društva.

U Bilješkama se prikazuju samo materijalno značajne promjene u odnosu na stanje na kraju prethodne poslovne godine, odnosno informacije koje su bitne za razumijevanje prezentiranih izvještaja.

U Slavonskom Brodu, 30.04.2015.


# IZVJEŠTAJ UPRAVE O POSLOVANJU I - XII 2014

Uprava:

Tomislav Mazal

Marko Bogdanović

Slavonski Brod, travanj 2015. godine



## Sadržaj

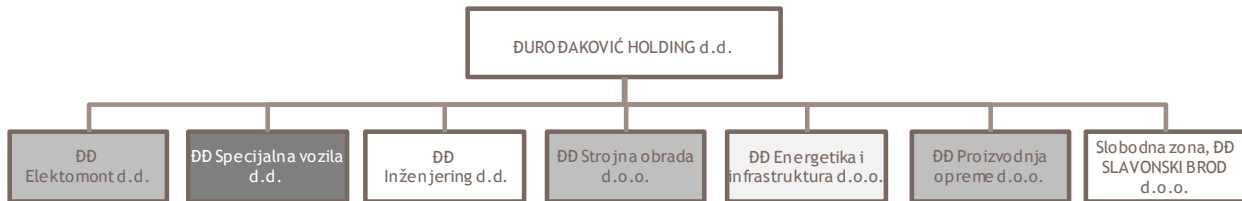
I - IZVJEŠTAJ UPRAVE .....	2
1. Uvod - opće informacije o Društvu i Grupi .....	2
2. Uprava .....	2
3. Nadzorni odbor .....	3
4. Temeljni kapital i vlasnička struktura Đuro Đaković Holding d.d. ....	3
5. Opis proizvoda i usluga .....	6
5.1. Obrana .....	6
5.2. Transport .....	6
5.3. Industrija i energetika .....	6
6. Poslovanje Grupe Đuro Đaković 1. - 12. 2014. godine .....	7
7. Značajni događaji u 4. kvartalu 2014. godine .....	9
8. Značajni događaji nakon kraja 4. kvartala .....	11
9. Očekivanja u 2015. godini .....	12
10. Razvoj proizvoda i proizvodnje .....	15
11. Izloženost rizicima i upravljanje rizicima .....	15
12. Zaposlenici .....	15
13. Kvaliteta i okoliš .....	15
II - ANALIZA REZULTATA POSLOVANJA ĐURO ĐAKOVIĆ Holdinga d.d. i .....	16
1. Ključni pokazatelji .....	16
2. Struktura prihoda .....	19
3. Cash flow .....	20
4. Imovina .....	21
5. Ljudski resursi .....	21
6. Bilješke .....	23
6.1. Račun dobiti i gubitka .....	23
6.1.1. Račun dobiti i gubitka Đuro Đaković Holdinga d.d. ....	23
6.1.2. Prihodi .....	23
6.1.3. Rashodi .....	24
6.1.4. Račun dobiti i gubitka Đuro Đaković Grupe .....	24
6.1.5. Prihodi .....	24
6.1.6. Rashodi .....	25
6.2. Bilanca .....	26
6.2.1. Bilanca Đuro Đaković Holding d.d. ....	26
6.2.2. Bilanca Grupe Đuro Đaković .....	27

## I - IZVJEŠTAJ UPRAVE

### 1. Uvod - opće informacije o Društvu i Grupi

Društvo Đuro Đaković Holding d.d. kao Matica ima 7 društava u kojima ima prevladavajući utjecaj (više od 50% glasova na Glavnoj skupštini). Pored toga Matica ima manjinski udio u dva društva.

Grupa Đuro Đaković



Društva unutar Grupe su pravno samostalna, a Matica ih nadzire sukladno Zakonu o trgovački društvima.

### 2. Uprava

Upravu Đuro Đaković Holding d.d. do 30. svibnja 2014. godine su činila tri člana:

Vladimir Kovačević    Predsjednik Uprave  
Tomislav Mazal    Član Uprave  
Marko Bogdanović    Član Uprave

Na sjednici Nadzornog odbora 30. svibnja 2014. godine opozvan je dotadašnji Predsjednik Uprave gđin. Vladimir Kovačević, a na mjesto Predsjednika Uprave imenovan je gđin. Tomislav Mazal.

Od 31.05.2014. Upravu Đuro Đaković Holdinga d.d. čine:

Tomislav Mazal    Predsjednik Uprave  
Marko Bogdanović    Član Uprave

### 3. Nadzorni odbor

Prema statutu Nadzorni odbor se sastoji od sedam članova. Pet članova se izabire na Glavnoj skupštini, jednog člana imenuje Državni ured za upravljanje državnom imovinom (DUUDI), a drugi se imenuje sukladno Zakonu o radu. Temeljem odredbi Zakona o trgovačkim društvima i Statuta Đuro Đaković Holding d.d. Glavna skupština donosi odluke o izboru i opozivu Nadzornog odbora.

Nadzorni odbor Đuro Đaković Holdinga d.d.u do 26.11.2014. godini čine slijedeći članovi:

Vjekoslav Leko	Predsjednik Nadzornog odbora
Domagoj Bartek	Zamjenik predsjednika
Zoran Posinovec	Član
Mladen Huber	Član
Igor Žonja	Član
Vjekoslav Galzina	Član
Blaženka Luketić	Članica

26.11.2014. član Nadzornog odbora gđin. Zoran Posinovec podnio je neopozivu ostavku na članstvo u Nadzornom odboru.

### 4. Temeljni kapital i vlasnička struktura Đuro Đaković Holding d.d.

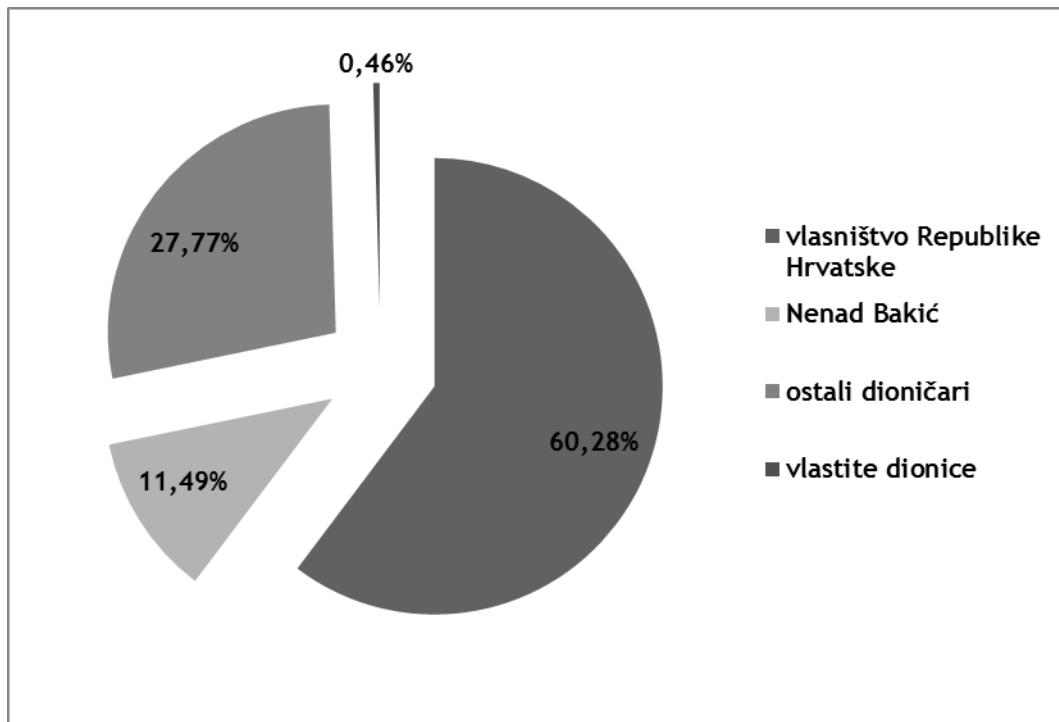
Rješenjem br. Tt-14/5904-3 Trgovačkog suda u Osijeku, Stalna služba u Slavonskom Brodu od 19. prosinca 2014 temeljni kapital društva je povećan sa iznosa od 64.741.360 kuna za iznos od 87.192.320 kuna na iznos od 151.933.680 kuna i sastoji se od 7.596.684 redovnih dionica nominalne vrijednosti 20 kuna. Svaka dionica nosi ista prava. Pravo glasa obuhvaća sve dioničare Društva na način da je broj glasova koji im pripadaju u Glavnoj skupštini jednak broju njihovih dionica.

Obzirom da su značajne promjene u vlasničkoj strukturi provedene temeljem Odluke SKDD (Središnje klirinško depozitarno društvo) od 09.01.2015. godine, pregled vlasničke strukture donosimo sa datumom 13.01.2015. godine.

**Vlasnička struktura Đuro Đaković Holdinga d.d. na dan 13.01.2015. godine**

Rb	Dioničar	Broj dionica	Kapital	% učešća u kapitalu
1	2	3	4	5
1.	DRŽAVNI URED ZA UPRAVLJANJE DRŽAVNOM IMOVINOM /REPUBLIKA HRVATSKA	3.814.552	76.291.040	50,21
2.	Bakić Nenad	872.818	17.456.360	11,49
3.	DRŽAVNI URED ZA UPRAVLJANJE DRŽAVNOM IMOVINOM / HZMO	660.000	13.200.000	8,69
4.	Hypo Alpe-Adria-Bank d.d./PBZ CO OMF - kategorija B	288.740	5.774.800	3,80
5.	PBZ d.d./PBZ SP	210.291	4.205.820	2,77
6.	DRŽAVNI URED ZA UPRAVLJANJE DRŽAVNOM IMOVINOM - Državna agencija za osig. štednih uloga i sanaciju	104.771	2.095.420	1,38
7.	PBZ d.d.	50.947	1.018.940	0,67
8.	ĐURO ĐAKOVIĆ Holding d.d.	46.998	939.960	0,62
9.	Primorska banka dioničko društvo Rijeka/Zbirni račun klijenta privatnog bankarstva -DF	20.375	407.500	0,27
10.	OTP Banka d.d. / INS683	15.000	300.000	0,20
11.	Mali dioničari (ostali)	1.512.192	30.243.840	19,91
	<b>UKUPNO</b>	<b>7.596.684</b>	<b>151.933.680</b>	<b>100,00</b>



**Struktura vlasništva Đuro Đaković Holdinga d.d.:**


Na dan 13.01.2015. godine u dioničkoj knjizi Đuro Đaković Holding d.d. upisan je ukupno 4.124 dioničara.

**Društva u većinskom vlasništvu Đuro Đaković Holdinga d.d.:**

u kunama

Red. broj	DRUŠTVO	Upisani kapital	Upisani kapital Matice	% vlasništva Matice
1	2	3	4	5
1.	ĐĐ Inženjering d.d.	6.435.300	5.460.000	84,84
2.	ĐĐ Elektromont d.d.	17.457.600	17.457.600	100
3.	ĐĐ Specijalna vozila d.d.	84.846.000	84.581.600	99,69
4.	ĐĐ Strojna obrada d.o.o.	10.307.000	10.307.000	100
5.	ĐĐ Energetika i infrastruktura d.o.o.	31.728.000	30.952.200	97,55
6.	ĐĐ Proizvodnja opreme d.o.o.	6.561.000	6.561.000	100
7.	ĐĐ Slobodna zona d.o.o.	1.317.000	917.000	69,62
<b>UKUPNO:</b>		<b>158.651.900</b>	<b>156.236.400</b>	

## 5. Opis proizvoda i usluga

Grupu Đuro Đaković karakterizira diversificirani industrijski portfelj koji Grupa plasira putem poslovnih tržišnih segmenata Obrane, Transporta te Industrije i Energetike.

### 5.1. Obrana

Poslovni segment Obrana je glavni hrvatski dobavljač tenkova i borbenih vozila, kao i pružatelj pune podrške tijekom životnog ciklusa i svih razina održavanja za proizvode iz svog portfelja.

Proizvodi i usluge

- proizvodnja oklopnih modularnih vozila AMV 8x8, s otvorenom arhitekturom, prilagođenom specifičnim zahtjevima kupaca, uključujući i integraciju sustava naoružanja i pripadajuće posebne opreme odabrane od strane kupca;
- održavanje vozila AMV 8x8,
- razvoj, proizvodnja i/ili integracija novih, NATO interoperabilnih sustava nove generacije projektiranih za poboljšanje postojećih M-84/T-72 tenkova i/ili integraciju novih tenkova

### 5.2. Transport

Proizvodi i usluge

- proizvodnje teretnih vagona za različite vrste roba. Tvrtka koristi suvremene metode projektiranja i osposobljena je za samostalan razvoj novih tipova vagona, uključujući i sposobnost prilagodbe postojećih vagona specifičnim zahtjevima kupaca (custom-design).
- usluge servisa i održavanja teretnih vagona, kao i proizvodnju komponenti za vagone.

### 5.3. Industrija i energetika

Divizija Industrija i energetika nudi i izvodi inženjerske usluge: planiranje, projektiranje i upravljanje projektima, nabavu, izgradnju i puštanje u pogon postrojenja, održavanje i servis, kao i izradu i montažu dijelova i komponenti. Nudimo usluge i izvodimo radove u područjima:

- Industrijska postrojenja za naftu i plin
- Kemijska i petrokemijska industrija
- Energetska postrojenja
- Prehrambena industrija
- Cementna industrija
- Metalurgija

Osim navedenog Đuro Đaković je sudjelovao na značajnom broju projekata u Hrvatskoj u smislu izgradnje, pružanja usluga i održavanja metalnih mosnih konstrukcija, vijadukata i nadvožnjaka, a razvojem petrokemijske industrije, tvrtka je sudjelovala u izgradnji petrokemijskih postrojenja u regiji jugoistočne Europe (Sisak, Rijeka, Bosanski Brod).

Danas Đuro Đaković pruža usluge instalacije nove opreme u rafinerijama nafte, kao i rekonstrukciju postojećih postrojenja.

Proizvodi i usluge

- usluge izgradnje i montaže elektrana, petrokemijskih i industrijskih postrojenja,
- izgradnja metalnih mostova, čeličnih konstrukcija te visokogradnje (vijadukti, nadvožnjaci, i slično) i pripadajuće infrastrukture.

## 6. Poslovanje Grupe Đuro Đaković 1. - 12. 2014. godine

Poslovanje u 2014. godini obilježava nastavak negativnog poslovanja.

U odnosu na prethodnu godinu najznačajniji razlog pada prihoda je potpuni izostanak prihoda od prodaje BOV-a koji je u prethodnim razdobljima nosio veliki dio prihoda i najznačajniji dio pozitivnih operativnih rezultata.

U segmentu Transporta su vidljiva određena poboljšanja u odnosu na 2013. godinu no i u 2014. popunjenost kapaciteta ovog segmenta proizvodnje nije bila na razini koja bi donijela pozitivne operativne rezultate.

U segmentu Industrije i energetike se u 2014. godini i dalje se bilježi negativni operativni rezultati sa određenim pomacima u Društvu Đuro Đaković Strojna obrada d.o.o. koje je uspjelo 2014. završiti sa dobiti. Ostale tvrtke imaju velikih problema sa tehnološkom zastarjelosti te bilježe negativne rezultate (Đuro Đaković Elektromont d.d.; Đuro Đaković Proizvodnja opreme d.o.o. i Đuro Đaković Inženjering d.d.).

Dodatni problem ovoga segmenta je i negativna profitabilnost velikih projekata koji se u pravilu dobivaju putem javnih natječaja.

Osnovni razlozi negativnog poslovanju su slijedeći:

- Nedovoljna popunjenost kapaciteta
- Negativne proizvodne kalkulacije u pojedinim segmentima
- Gubici na velikim projektima
- Troškovi restrukturiranja - otpremnine za radnike
- Troškovi restrukturiranja - direktni i indirektni troškovi dokapitalizacije
- Visoki financijski troškovi kao posljedica loše likvidnosti
- Vrijednosna usklađenja nekurentnih zaliha proizvoda, odnosno potraživanja
- Visoki troškovi osoblja

**Nedovoljna popunjenost kapaciteta** je najbitniji razlog negativnog poslovanja. Najveći problem po tome pitanju se očituje u poslovanju Đuro Đaković Specijalna vozila d.d. koji posluje u segmentu Obrane i Transporta. Obzirom na nedostatak tržišta u većem dijelu godine ova tvrtka je zabilježila 32,3 milijuna kuna gubitaka iz ovih razloga.

Obzirom na već potpisane ugovore te očekivanja novih na tržištu Uprava očekuje da će u 2015. godini ovaj problem biti najvećim dijelom riješen. Segment Transporta već u ovome trenutku ima 90% veću vrijednost ugovorenih poslova od prihoda za 2014. godinu.

**Negativne proizvodne kalkulacije** kao direktni gubici su glavni uzrok gubitaka u tvrtki ĐĐ Proizvodnja opreme d.o.o. u visini oko 11,1 milijuna kuna. Zbog tehnološke zastarjelosti proizvodi imaju lošiji kvalitet te je potrebna i veća količina rada.

**Gubici na velikim projektima** u 2014. godini iznose 5,1 milijuna kuna.

**Troškovi restrukturiranja** se odnose na otpremnine koje su isplaćene kroz sporazumne raskide odnosa sa radnicima po pojedinim tvrtkama. Ukupan iznos isplaćenih otpremnina po ovoj osnovi u 2014. godini iznosi 9 milijuna kuna.

**Troškovi dokapitalizacije** su svi direktni i indirektni troškovi koje je Društvo imalo vezano za novo izdanje dionica. Ovi troškovi su iznosili 1,8 milijuna kuna.

**Financijski troškovi** su veći u odnosu na prethodnu godinu za 2,7 milijuna kuna zbog veće kreditne zaduženosti.

**Vrijednosna usklađenja** nekurentnih zaliha kao i rezervacije za jamstvene rokove i slično iznose 17,6 milijuna kuna

**Troškovi osoblja** su viši u odnosu na prethodnu godinu za 5,1 milijuna kuna. Treba naglasiti da je smanjenje broja zaposlenih došlo na samom kraju godine te je sa 31.12.2014. godine sporazumno raskinut radni odnos sa 113 osoba.

Uprava Društva je u rujnu 2014. donijela program Strategija, restrukturiranje i financijski plan 2015-2019 koji je javno obavljan na ZSE 20.11.2014.

Temeljem programa Uprava je radi poboljšanja strukture izvora financiranja donijela odluku o dokapitalizaciji novim izdanjem dionica koja je uspješno i provedena krajem 2014. kada je upisano 4.359.616 novih dionica ukupne vrijednosti 87.192.680,00 kuna.

Time su osigurana sredstva za provođenje daljnjih koraka kako je to i predviđeno u programu.

Također je nastavljen i program tehnološke obnove strojnog parka koji bi trebao dovesti do moderniziranja proizvodnje u svim segmentima kako bi se Grupa dovela na razinu konkurentnosti za širenje na ino tržišta. U 2014. godini je utrošeno 48,2 milijuna kuna od ukupno planiranih 96 milijuna kuna.

Optimizacija broja zaposlenih kojom je predviđeno smanjenje ukupnog broja zaposlenih na 806 zaposlenika je dovela do smanjenja broja zaposlenih u odnosu na 2013. godinu za 145 radnika tako da na dan 31.12.2014. Grupa ima zaposleno 997 radnika. Do sredine 2015. godine očekuje se završetak ovoga procesa.

Isto tako izvršene su i neophodne pripreme za predviđeno organizacijsko restrukturiranje putem spajanja pojedinih tvrtki te izdvajanja i prodaje ili gašenja pojedinih programa koji su predviđeni programom. Ove aktivnosti bi trebale biti gotove do kraja I kvartala 2015. godine.

Nakon dokapitalizacije Đuro Đaković Holdinga d.d. kao matice, pokrenute su i aktivnosti kojim bi Holding dokapitalizirao ovisna Društva svojim potraživanjima, te bi time i ovisna Društva značajno poboljšala svoje izvore sredstava.

Konstantni naponi se ulažu na širenju kako tuzemnog, tako i tržišta u inozemstvu tako da u ovome trenutku Grupa ima ugovoreno oko 240 milijuna kuna poslova za 2015. godinu. Obzirom na natječaje koji su u tijeku, kao i trenutne pozicije na tržištu Uprava očekuje da bi slijedeća godina trebala biti prijelomna u pogledu razvijanja prodaje u Grupi.

Sve navedeno trebalo bi stvoriti osnove za dugoročnu održivost poslovanja kao i stalan rast i razvoj Grupe. Time bi Grupa uspjela u svojoj misiji zadovoljavanja interesa kako vlasnika, tako i zaposlenih i lokalne zajednice.

U odnosu na nerevidirani godišnji izvještaj ukupan gubitak je povećan za 3,1 milijuna kuna. U suradnji sa revizorom, a vođeni načelima opreza izdvojene su dodatne rezervacije za potraživanja od kupaca u iznosu od 2,5 milijuna kuna. Također su izvršeni i ispravci vrijednosti zaliha i nekurentnih roba u iznosu od 0,6 mil.kn.

## 7. Značajni događaji u 4. kvartalu 2014. godine

- 24. listopada 2014. godine Hrvatska agencija za nadzor financijskih usluga izdala rješenje kojim odobrava jedinstveni prospekt Đuro Đaković Holdinga d.d., u svezi javne ponude najviše do 9.711.204 redovnih dionica. Trgovačkom društvu ĐURO ĐAKOVIĆ HOLDING d.d. iz Slavonskog Broda odobrava se jedinstveni prospekt u svezi javne ponude najviše do 9.711.204 redovnih dionica izdanih na ime, u nematerijaliziranom obliku, pojedinačne nominalne vrijednosti 20,00 kn, ukupne nominalne vrijednosti do 194.224.080,00 kn.
- 27. i 28. listopada 2014. godine na web stranicama Zagrebačke burze d.d. kao i na web stranicama Đuro Đaković Holdinga d.d. objavljen je jedinstveni prospekt Đuro Đaković Holdinga d.d., u svezi javne ponude najviše do 9.711.204 redovnih dionica te je objavljen Javni poziv za upis novih dionica Đuro Đaković Holdinga d.d., i to na web stranicama Zagrebačke burze d.d., web stranicama Đuro Đaković Holdinga d.d., kao i u Jutarnjem listu, Večernjem listu te Poslovnom dnevniku, a isti će biti objavljen u Narodnim novinama te dostavljen u Službeni registar propisanih informacija pri Hrvatskoj agenciji za nadzor financijskih usluga.
- 29. listopada 2014. godine Uprava društva je sazvala Glavnu skupštinu dioničkog društva Đuro Đaković Holding d.d., za dan 17.prosinac 2014.god., a Poziv sa dnevnim redom, prijedlogom odluka i uputom dioničarima dostupan je javnosti na internetskim stranicama Društva [www.duro-dakovic.com](http://www.duro-dakovic.com), na službenim stranicama Zagrebačke burze d.d. te je isti dostavljen Službenom registru propisanih informacija pri Hrvatskoj agenciji za nadzor financijskih usluga i za objavu u Narodne novine.
- 20. studenog 2014. godine na internet stranicama Zagrebačke burze, [www.zse.hr](http://www.zse.hr) objavljena je te u Službeni registar propisanih informacija pri HANFI dostavljena Strategija i restrukturiranje, te financijski plan 2015-2019 Đuro Đaković Grupe, a ista je objavljena i na službenim Internet stranicama Izdavatelja Đuro Đaković Holdinga d.d.
- 25. studenog 2014. godine Hrvatska agencija za nadzor financijskih usluga izdala rješenje kojim odobrava dopunu jedinstvenog prospekta Đuro Đaković Holdinga d.d., u svezi javne ponude najviše do 9.711.204 redovnih dionica.
- 26. studenog 2014. godine Uprava Društva je zaprimila neopozivu ostavku izabranog člana Nadzornog odbora, gđina Zorana Posinovca iz Zagreba.
- 27. studenog 2014. godine Nadzorni odbor je dao suglasnost na konačnu cijenu novih dionica utvrđenu odlukom Uprave Društva u postupku povećanja temeljnog kapitala.

- 3. prosinca 2014. godine Uprava Društva je donijela Odluku o provedbi III kruga upisa Novih dionica i objavi javnog poziva za III krug.  
III. krug traje od 8. prosinca 2014. do 16. prosinca 2014., uključujući navedene datume. U istom krugu upisa pravo upisa preostalih 9.126.310 Novih dionica ima svaka pravna i fizička osoba koja je bila imatelj dionica na dan 15.05.2014. (dalje: „Postojeći dioničari“), i to bez obzira je li iskoristila svoje pravo na sudjelovanje u I. krugu upisa.  
Alokacija preostalih Novih dionica ponuđenih u III. krugu bit će izvršena sukladno pravilima alokacije primjenjivima za II. krug upisa, koja su detaljno opisana u Prospektu izdanja.  
Minimalni, odnosno maksimalni broj dionica koje pojedini Postojeći dioničar može upisati u III. krugu nije određen, osim ograničenja koje predviđa maksimalni preostali iznos izdanja (9.126.310 Novih dionica).
- 12. prosinca 2014. godine Đuro Đaković Holding d.d. (u daljnjem tekstu: Društvo) je steklo informaciju da je Vlada Republike Hrvatske donijela Odluku o ulaganju u Nove dionice Društva. Vlada je Odlukom donesenoj na 199. telefonskoj sjednici zadužila Centar za restrukturiranje i prodaju (u daljnjem tekstu Centar) da u ime i za račun Republike Hrvatske, kao dioničara Društva, izvrši upis i uplatu najviše 3.250.000 dionica po cijeni od 20,00 kuna za dionicu, sukladno Javnom pozivu za upis i uplatu novih redovnih dionica Društva objavljenom 28. listopada 2014. godine.
- 17. prosinca 2014. godine održana je Glavna skupština Društva koja je donijela sljedeće odluke:
  - Mijenja se članak 14. Statuta trgovačkog društva Đuro Đaković Holding d.d. sa sjedištem u Slavonskom Brodu, Dr. Mile Budaka 1, upisano u Trgovačkom suda u Osijeku, stalna služba u Slavonskom Brodu tako da isti glasi: „ Temeljni kapital društva iznosi 151.933.680,00 HRK. Temeljni kapital društva podijeljen je na 7.596.684 redovnih dionica na ime, svaka nominalne vrijednosti 20,00 HRK. Ostale odredbe ostaju nepromijenjene.“
  - Ovlašćuje se Nadzorni odbor društva da utvrdi pročišćeni tekst Statuta Društva.
- 19. prosinca 2014 .godine Trgovački sud u Osijeku Stalna služba u Slavonskom Brodu donio rješenje kojim se u sudski registar upisuje povećanje temeljnog kapitala Društva sa iznosa 64.741.360,00 kn za iznos od 87.192.320,00 kn na iznos od 151.933.680,00kn. U provedenom postupku izdavanja novih dionica upisano je 4.359.616 novih dionica nominalne vrijednosti 20,00 kn te se temeljni kapital Društva sada sastoji od 7.596.684 redovnih dionica na ime, svaka nominalne vrijednosti 20,00 kn.



## 8. Značajni događaji nakon kraja 4. kvartala

- 09. siječnja 2015. godine SKDD (Središnje klirinško depozitarno društvo d.d.) obavijestilo je investicijsku javnost da će 12. Siječnja 2015. godine u svom informacijskom sustavu provesti upis povećanja temeljnog kapitala društva ĐURO ĐAKOVIĆ HOLDING dioničko društvo, OIB 58828286397. HANFA (Hrvatska agencija za nadzor financijskih usluga) donijela je rješenje kojim se Društvu Đuro Đaković Holding d.d., Slavonski Brod, Dr. Mile Budaka 1, OIB 58828286397, odobrava jedinstveni prospekt u svezi javne ponude najviše do 9.711.204 redovnih dionica, izdanih na ime, u nematerijaliziranom obliku, nominalne vrijednosti 20,00 kuna po dionici, ukupne nominalne vrijednosti 194.224.080,00 kuna.
- 09. siječnja 2015. godine Uprava Zagrebačke burze d.d. sa sjedištem u Zagrebu, Ivana Lučića 2a/22 donijela je dana 09. siječnja 2015. godine sljedeće rješenje:
  1. Odobrava se uvrštenje 4.359.616 novoizdanih dionica društvu Đuro Đaković Holding dioničko društvo sa sjedištem u Slavonskom Brodu, Dr. Mile Budaka 1, oznake: DDJH-R-A, ISIN:HRDDJHRA0007, na Redovito tržište Zagrebačke burze.
  2. Prvi dan trgovanja financijskim instrumentima iz točke 1. ovog Rješenja je 13. siječanj 2015.godine.
  3. Ovo rješenje objavit će se na internetskim stranicama Zagrebačke burze d.d.
- 13. siječnja 2014. godine gospodin Tomislav Mazal dao je obavijest da je u postupku dokapitalizacije dana 01.12.2014.godine kupio ukupno 1.966 dionica Društva Đuro Đaković Holding d.d., Dr. Mile Budaka 1, OIB: 58828286397, u kojem obnaša funkciju predsjednika Uprave. Nakon navedenog stjecanja, ukupno gospodin Tomislav Mazal posjeduje 2.612 dionica Đuro Đaković Holding d.d. što čini 0,0343% temeljnog kapitala.
- 20. siječnja 2015. godine Državni Ured za upravljanje državnom imovinom (DUUDI) izvijestio je Društvo da je stekao 3.250.000 redovnih dionica Društva, što čini 42,782% glasačkih prava. Nakon tog stjecanja DUUDI u svom vlasništvu ima 3.814.552 dionica što čini 50,21% glasačkih prava. Osim navedenog DUUDI za HZMO drži 660.000 dionica, te za Državnu Agenciju za osiguranje štednih uloga i sanaciju 104.771 dionica, što sa dionicama koje DUUDI drži u vlastito ime čini 4.579.323 dionica i predstavlja 60,28% glasačkih prava kod Izdavatelja.
- 21. Siječnja 2015. godine Društvo je obavijestilo da su Đuro Đaković Specijalna vozila d.d., tvrtka u sastavu Đuro Đaković Grupe i francuski naručitelj Ermewa Ferroviaire potpisali su ugovor o proizvodnji i isporuci teretnih vagona serije Falns 64 u vrijednosti 61 milijun kuna.
- 22. siječnja 2015. godine Đuro Đaković Holding d.d. obavijestilo je javnost da je predalo ponudu Ministarstvu obrane države Kuvajt za nabavu borbenih oklopnih vozila.

## 9. Očekivanja u 2015. godini

Dana 20. studenog 2014. Društvo Đuro Đaković Holding d.d. je na ZSE objavilo dokument pod nazivom Strategija i restrukturiranje te financijski plan 2015-2019 koji je usvojio Nadzorni odbor Društva te predstavlja dugoročni poslovni plan Društva.

Osnovni strateški ciljevi koji se trebaju ostvariti su sljedeći: Kako postići održivost poslovanja te koje su promjene u organizacijskoj strukturi, vrsti proizvoda/usluga, broju zaposlenika tehničko-tehnološkoj optimizaciji potrebne za dostizanje toga cilja?

Temeljem toga Uprava Društva je postavila četiri osnovna strateška cilja koji je potrebno ostvariti:

### 1. Optimizacija organizacijske strukture

1.1 Bolja iskorištenost sinergijskih efekata temeljem manje rascjepkanosti unutar organizacije

1.2. Redefiniranje uloge ĐĐ Holdinga te standardizacija poslovnih procesa

1.3 Objedinjavanje ključnih kompetencija tvrtki kćeri ĐĐ u dvije tvrtke s zaokruženim proizvodno-procesnim cjelinama

1.4 Eksternalizacija funkcija i izdvajanje tvrtki kćeri s nesuštinskim poslovanjem za ĐĐ Grupu

### 2. Fokusiranje proizvodnje i usluga na ključne kompetencije tvrtke

2.1 Identifikacijom ključnih kompetencija i tržišnih trendova refokusirati poslovanje na ključne proizvode i usluge

2.2 Obustavljanje proizvodnje neperspektivnih proizvoda/usluga

### 3. Tehničko i tehnološko moderniziranje proizvodnje

3.1 Uvođenjem novih tehnologija (modernizacija) te optimizacijom proizvodnih procesa unaprijediti produktivnost, a time i direktne troškove rada

3.2 Unaprjeđenje kvalitete proizvoda i skraćivanje roka isporuke

3.3 Kreiranje novih proizvoda unutar ključnih kompetencija tvrtke (koje do sada zbog tehnologije nije bilo u mogućnosti raditi)

3.4. Uspostava jedinstvenog IT sustava radi integracije poslovanja i unaprjeđenja nadzora

### 4. Optimizacija zaposlenika u proizvodnji i funkcijama podrške

4.1 Optimizacija broja zaposlenika shodno optimizaciji organizacijske strukture u proizvodnji, modernizaciji proizvodnih procesa i refokusiranja na ključne proizvode i procese

4.1 Objedinjavanje (centralizacija) funkcija podrške kako bi se izbjeglo dupliranje aktivnosti



4.2 Kreiranje jedinstvenog korporativnog centra za održavanje i stručne službe  
Strateške ciljeve koji su postavljeni trebali bi se ispuniti kroz pet područja restrukturiranja:

### **1. ORGANIZACIJSKO RESTRUKTURIRANJE**

proces spajanja društava radi troškovnih i sinergijskih efekata te izdvajanje djelatnosti koje nisu u izravnoj sprezi s ključnim konkurentnim prednostima ĐĐ (optimizacija korporativnih funkcija)

### **2. PROGRAMSKO RESTRUKTURIRANJE (strateška opredjeljenja prema proizvodnim nišama i shodno tome prilagodba proizvodnih procesa)**

- definirati dugoročno profitabilne programe
- diferencirati se od konkurencije

### **3. PROIZVODNO (TEHNIČKO, TEHNOLOŠKO) RESTRUKTURIRANJE (sinergije)**

- modernizacija proizvodnih pogona
- maksimizacija iskorištavanja proizvodnih kapaciteta
- informatičko povezivanje svih funkcija (ERP)

### **4. LEGISLATIVNO RESTRUKTURIRANJE (pravni okviri spajanja i gašenja, otpuštanja...).**

- formiranje nove jedinstvene tvrtke i predviđeno gašenje drugih
- zbrinjavanje viška zaposlenika

### **5. FINACIJSKO RESTRUKTURIRANJE (centralizacija funkcija, ERP...)**

- realizacija preostalog dijela kredita HBOR
- dokapitalizacija društva
- uvođenje korporativne uloge financija
- uspostava održivih financijskih pokazatelja (prihodi, rashodi, EBITDA)

**Organizacijskim restrukturiranjem** predviđeno je da od postojećih sedam tvrtki u vlasništvu Đuro Đaković Holdinga, procesima pripajanje, spajanja i gašenja pojedinih dijelova poslovanja, ostane četiri Društva. Završetak ovih procesa je predviđen sredine 2015.godine.

**Programskim restrukturiranjem** je predviđeno odustajanje od pojedinih trenutnih programa (elektromontažerska djelatnost) te fokusiranje, odnosno daljnji razvoj ostalih proizvodnih programa sa posebnim naglaskom na jačanje prodajnog kapaciteta tvrtke. Ove radnje se provode kontinuirano.

**Proizvodno tehnološkim restrukturiranjem** Društvo ima namjeru modernizirati svoje proizvodne pogone tijekom 2015.godine te u tu svrhu ima namjeru utrošiti 96 milijuna kuna. Sredstva za ovu modernizaciju su osigurana putem kredita HBOR-a.

**Legislativno restrukturiranje** osim spajanja postojeće tri tvrtke u jednu te gašenje Đuro Đaković Slobodne zone d.o.o. predviđa i optimizaciju broja zaposlenih zbrinjavanjem viška radnika. Plan predviđa da ukupan broj zaposlenih u grupi nakon restrukturiranja ne prelazi 806 radnika. Sredstva predviđena za zbrinjavanje potencijalnog viška zaposlenih osigurana su putem provedene dokapitalizacije.

**Financijsko restrukturiranje** je dijelom već izvršeno uspješnim izdanjem nove emisije dionica Đuro Đaković Holdinga d.d. putem kojih je prikupljeno 87 milijuna kuna. Đuro Đaković Holding d.d. će u prvoj polovici 2015.godine dokapitalizirati Društva u svom vlasništvu sa svojim potraživanjima te tako osigurati povoljnije izvore sredstava ovisnim Društvima. Tijekom 2015.godine Društvo planira i utrošiti sredstva iz kredita HBOR-a predviđena za modernizaciju tehnoloških pogona te time osigurati uvjete za odvijanje profitabilne proizvodnje.

Glavni tržišni cilj poslovnog plana je značajno povećanje izvoza i oslanjanje na ino tržišta. Tako se za 2015.godinu planira 354 milijuna kuna izvoza (75,6% poslovnih prihoda), a za 2019.godinu planski prihod od izvoza iznosi 1,157 milijardi kuna (88,9%). Glavnina projiciranih prihoda odnosi se na proizvodnju teretnih vagona te na obrambeni program (od 69,5% do 80,9% prihoda).

Sve navedeno bi trebalo osigurati stabilan rast poslovnih prihoda (prema planu od 460 milijuna kuna u 2015.godini do 1,28 milijardi kuna u 2019.). Također predviđeno je i stalno poboljšanje EBITDA marže sa -2,0% u 2015. na 13,3% u 2019.godini.

Također bi Društvo u planu povećalo ukupno imovinu sa 519,8 milijuna kuna u 2015. godini na 885,7 milijuna kuna u 2019, te udio vlastitih sredstava u izvorima sa 4,0% u 2015.godini na 51,5% u 2019 godini.

Ključni koraci programa restrukturiranja biti će učinjeni tijekom 2015.godine te bi oni trebali biti osnova za predviđeni rast prodaje i uspješno osvajanje ino tržišta tijekom ostalih godina obuhvaćenih planom poslovanja.

Treba napomenuti da su navedeni podaci korigirani u odnosu na objavljene u dokumentu „Strategija, restrukturiranje i financijski plan 2015-2019“ nakon saznanja o visini izvršene dokapitalizacije.

## 10. Razvoj proizvoda i proizvodnje

Sastavni dio dugoročne poslovne politike Grupe Đuro Đaković je razvoj i/ili usvajanje novih proizvoda nastalih kao rezultat vlastitog razvoja ili suradnjom s partnerima kao i usvajanje novih tehnologija u procesu proizvodnje.

## 11. Izloženost rizicima i upravljanje rizicima

Društvo prati rizike povezane s valutnim, kamatnim, kreditnim i rizikom likvidnosti i nastoji umanjiti njihov potencijalni utjecaj na financijsku izloženost društva.

Temeljem trenutnog sustava upravljanja Grupom, kontroliraju se bitni rizici u realizaciji ugovora u pojedinim društvima, a posebno troškovi po osnovi troškova materijala i opreme, te troškova vanjskih usluga.

Društvo koristi hipoteke, zadužnice i druge financijske instrumente osiguranja koji su značajni za procjenu rizika.

## 12. Zaposlenici

Na dan 31.12.2014. godine u društvima Grupe Đuro Đaković bilo je zaposleno ukupno 997 radnika.

## 13. Kvaliteta i okoliš

Stalnu brigu posvećujemo unapređenju kvalitete naših proizvoda, zadovoljstvu kupaca i zaštiti okoliša. Sukladno tome sva društva primjenjuju sustav upravljanja kvalitetom prema normi ISO 9001, sustav upravljanja zaštitom okoliša prema normi ISO 14001, a privodimo kraju i certifikaciju sustava upravljanja sigurnošću i zdravljem po normi BS OHSAS 18001. Društva također posjeduju i potrebne specijalističke certifikate za procese kojima se bave i koje je u njihovom poslu potrebno imati te za proizvode za koje to tržište zahtijeva.

## II - ANALIZA REZULTATA POSLOVANJA ĐURO ĐAKOVIĆ Holdinga d.d. i GRUPE ĐURO ĐAKOVIĆ

### 1. Ključni pokazatelji

Đuro Đaković Grupa je u 2014. Godini ostvarila ukupni prihod od 381,9 milijuna kuna. U donosu na prethodnu godinu Grupa je zabilježila pad prihoda u iznosu od 229,5 milijuna kuna ili 37,5%. Istovremeno je ostvaren negativan EBITDA u visini od 65,6 milijuna kuna odnosno EBITDA marža od -17,17%. Obzirom na provedene mjere restrukturiranja u drugoj polovici godine EBITDA marža je ostala na istom nivou kao i prethodne godine iako Đuro Đaković Grupa nije imala u 2014. godini narudžbi u svom najprofitabilnijem programu proizvodnje borbenih oklopnih vozila.

#### KLJUČNI POKAZATELJI 1-12 2014.

- Pad prihoda u 2014. u odnosu na 2013. za 229,5 milijuna kuna, odnosno 37,54%
- EBITDA - negativan 8. kvartala zaredom
- EBITDA - u 2014. godini bolji u odnosu na 2013. godinu za 31%
- Smanjenje ukupnog novčanog tijeka kao posljedica smanjenih aktivnosti
- Vlastita sredstva u izvorima poslovanja zadržana kao i u 2013. zahvaljujući dokapitalizaciji
- Smanjenje ukupne zaduženosti kao posljedica smanjene aktivnosti i provedene dokapitalizacije

Osnovni razlog padu poslovnih prihoda nalazi se u činjenici da je u poslovnom segmentu Obrane tijekom prethodne godine završen ugovor isporuke BOV-a sa Ministarstvom obrane Republike Hrvatske. Nakon ovoga ugovora ĐĐ Grupa nije uspjela ugovoriti nove isporuke BOV-a na drugim tržištima. Prodajom BOV-a (uključivo i nadogradnje npr. DUOS borbene stanice) ĐĐ Grupa je u 2013. godini zabilježila 267,9 milijuna kuna prihoda koji su izostali u 2014 godine.

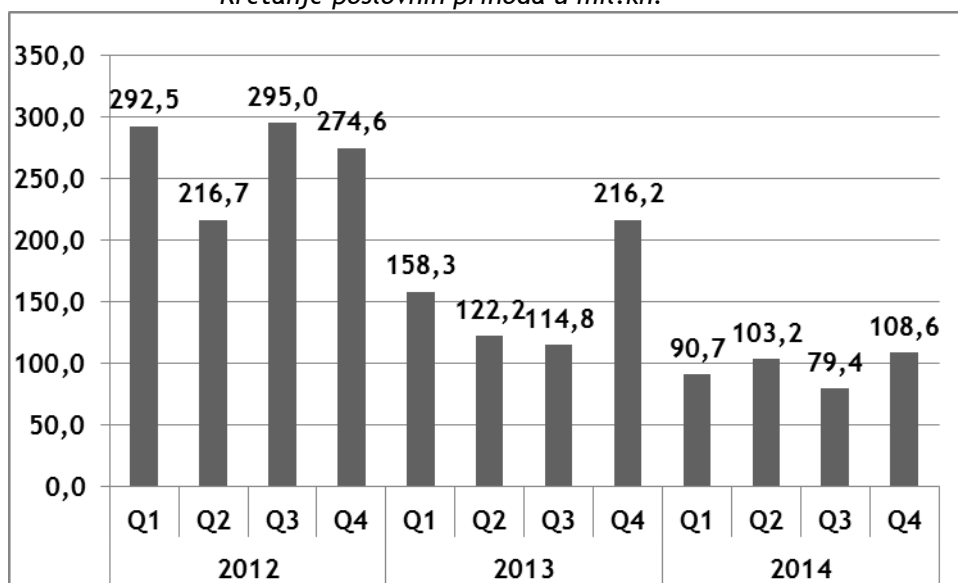
Obzirom da ovaj proizvod najviše doprinosi pozitivnim bruto operativnim maržama, njegov izostanak značajno ruši rezultate cijele Grupe.

Prihod segmenta Obrane se odnosi na ugovore sa Ministarstvom obrane RH za reviziju tenkova te na ugovore sa Patrijom o najmu radnika ĐĐ Specijalna vozila.

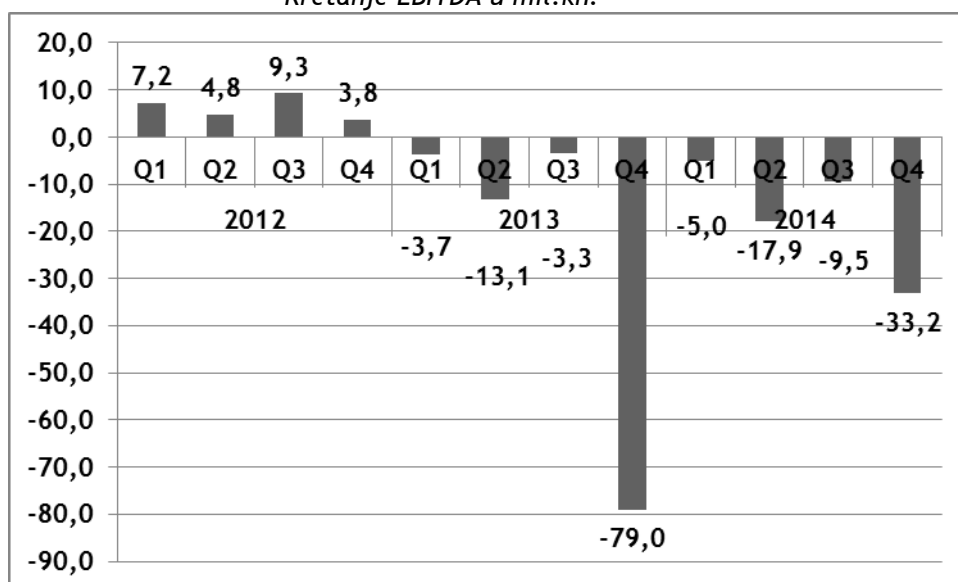
U segmentu Transporta, Grupa bilježi određena poboljšanja u popunjavanju kapaciteta, odnosno isporuka teretnih vagona u odnosu na prošlu godinu, no nivo proizvodnje još nije dovoljan da bi bilježili pozitivne rezultate. Ovaj segment prodaje bilježi najbolje rezultate u području povećanja prihoda u izvozu tako da čine 58% ukupnog izvoza Grupe.

Prodajni segment Industrije i energetike imao je u 2014. godini dobru popunjenost kapaciteta te je prihodovao neznatno manje nego u 2013. godini, no zbog tehnološke zastarjelosti kao i niskih cijena na tržištu (ugovori se uglavnom dobivaju na javnim natječajima), konstantno bilježi gubitke.

*Kretanje poslovnih prihoda u mil.kn.*



*Kretanje EBITDA u mil.kn.*



**Ključni pokazatelji 1-12 2013. / 1-12 2014.**
**Prihodi i EBIT marže**

	u mil.kn.	
	<b>ĐD GRUPA</b>	
	I-XII 2013.	I-XII 2014.
<b>POSLOVNI PRIHOD</b>	611,55	382
<b>EBITDA</b>	-99,15	-65,6
<b>EBITDA (%)</b>	-16,21%	-17,17%
<b>EBIT</b>	-118,51	-83,6
<b>EBIT (%)</b>	-19,38%	-21,88%

**Equity ratio**

	u mil.kn.	
	31.12.2013.	31.12.2014.
vlastiti kapital	73.317	64.360
<b>vlastiti izvori</b>	<b>12,08%</b>	<b>12,47%</b>
dugoročne obveze	110.357	181.204
kratkoročne obveze	423.153	270.357
<b>tudi izvori</b>	<b>87,92%</b>	<b>87,53%</b>
<b>UKUPNO PASIVA</b>	<b>606.827</b>	<b>515.921</b>

**Radni kapital**

Radni kapital	u mil.kn.	
	31.12.2013.	31.12.2014.
zalihe	121.845	121.171
potraživanja od kupaca	100.168	67.083
novac	143.366	53.185
obveze prema dobavljačima	209.074	143.387
kratkoročne obveze prema financijskim institucijama	109.109	73.723
<b>radni kapital</b>	<b>47.196</b>	<b>24.329</b>
ostala potraživanja	36.303	20.781
ostala kratkotrajna imovina	717	7.792
ostale kratkoročne obveze	87.126	38.403
odgođeno plaćanje troškova i prihod budućeg razdoblja	17.844	14.845
<b>neto radni kapital</b>	<b>-20.754</b>	<b>-346</b>

Zahvaljujući uspješno provedenoj dokapitalizaciji novom emisijom dionica Đuro Đaković Grupa uspjela je zaustaviti negativne trendove u pogledu izvora sredstava, no zbog loših operativnih rezultata nije ih uspjela niti bitnije poboljšati.

Neto radni kapital je poboljšán u odnosu na prethodnu godinu također iz razloga uspješno prevedene dokapitalizacije.

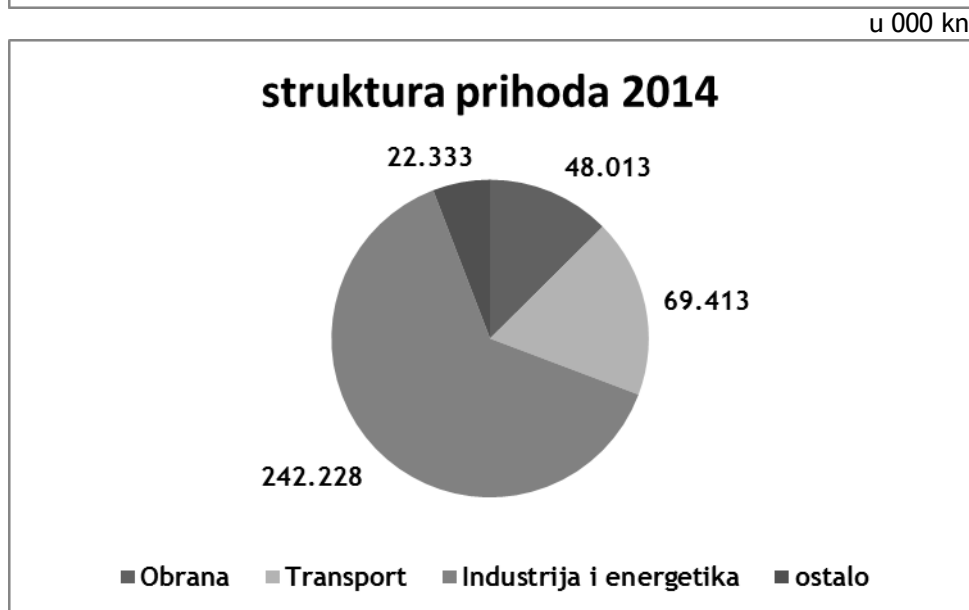
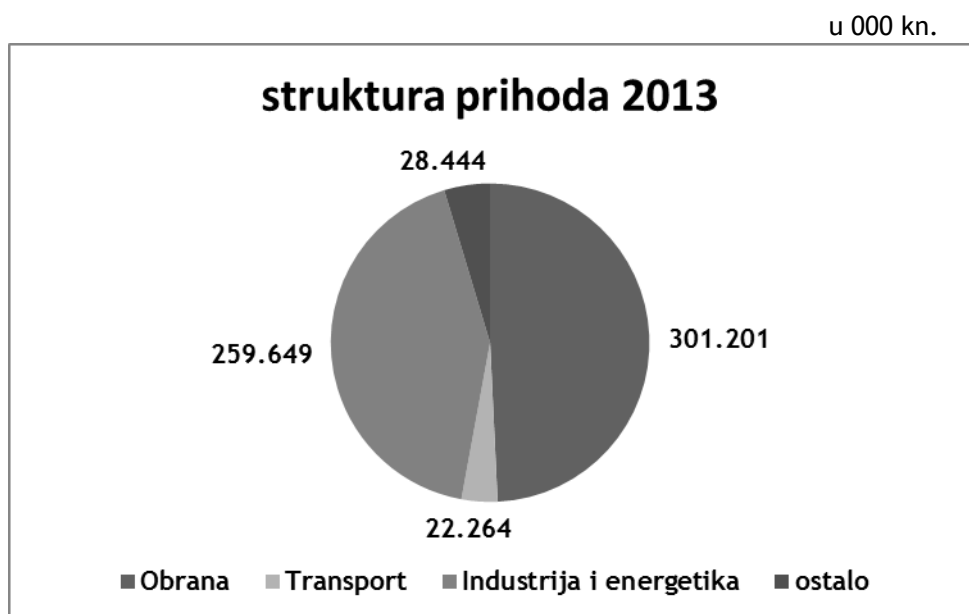
## 2. Struktura prihoda

Osim smanjenih prihoda, jedan od bitnih razloga pada operativnih marži leži i u strukturi prihoda. Naime, Grupa je u 2013. ostvarila značajne prihode u diviziji Obrana temeljem ugovora koje je imala sa MORH-om za isporuku BOV-a.

Operativne marže koje se ostvaruju na proizvodima iz područja Obrane su značajno više nego kod ostalih poslovnih područja.

Obzirom na smanjenu potražnju na tržištu Republike Hrvatske, fokus ĐĐ Grupe je na plasmanu svojih proizvoda na ino-tržišta. U 2014. Grupa ima dvostruko više izvoza nego prethodne godine. Sva tržišna nastojanja managamenta Grupe su usmjerena na nastavak ovoga trenda.

U nastavku dajemo pregled strukture prihoda kao i strukture izvoza za 2013./2014.

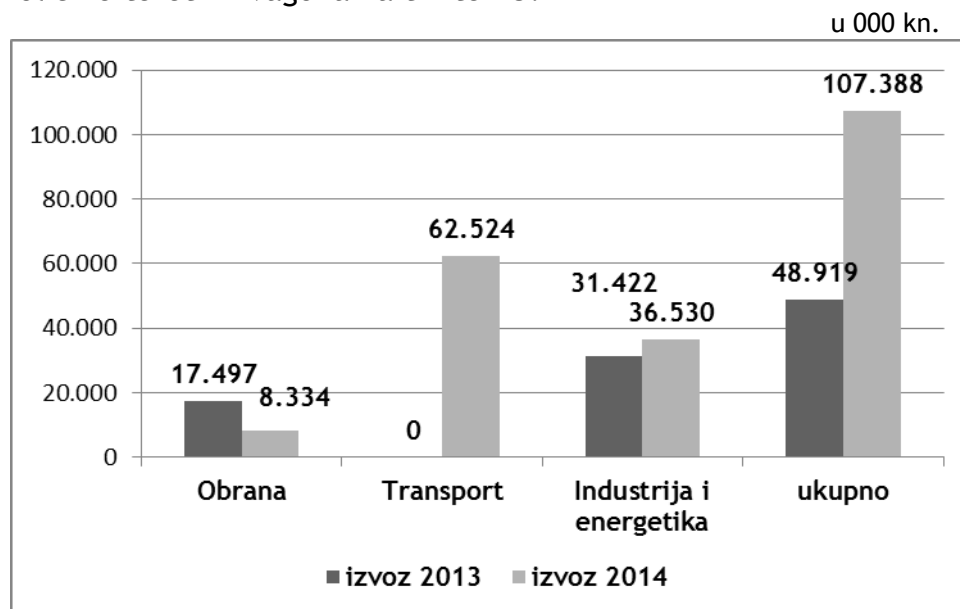


Udio prihoda u segmentu Obrane pao je sa 49,25% u 2013. na 12,56% u 2014. godini. Također segment Obrane ima i značajan pad prihoda u apsolutnom iznosu.

Segment Transporta je imao značajan rast prihoda u 2014. godini kako u apsolutnom iznosu tako i udjelu u ukupnim prihodima.

Industrija i energetika je neznatno smanjila svoje ukupne prihode, što je bilo i očekivano obzirom na zastoj većih investicija u RH u 2014.

Segmenti Transporta i Industrije i energetike su imali rast izvoza u promatranom periodu. Osobito se to odnosi na diviziju Transport koja je uspjela ugovoriti i isporučiti određene količine teretnih vagona na tržište EU.



### 3. Cash flow

Negativni financijski rezultati kao i smanjenje obujma poslovanja odrazili su se i na novčane tijekove. Kako je prikazano u tablici ukupno smanjenje novčanih tokova iznosi 90 mil.kn.

u 000 kn.

	I-XII 2013.	I-XII 2014.
dobit	-124.285	-96.149
promjena novčanog tijeka od poslovnih aktivnosti	176.878	-86.134
neto novčani tijek od poslovnih aktivnosti	52.593	-182.283
neto novčani tijek od investicijskih aktivnosti	9.726	29.086
neto novčani tijek od financijskih aktivnosti	55.186	63.070
<b>ukupno neto novčani tijek</b>	<b>117.505</b>	<b>-90.127</b>
novac i ekvivalenti na početku razdoblja	25.862	143.367
ukupno povećanje novčanog tijeka	117.505	-90.127
<b>novac i ekvivalenti na završetku razdoblja</b>	<b>143.367</b>	<b>53.240</b>



#### 4. Imovina

Obzirom na trajanje investicijskog ciklusa imovina Grupe bilježi porast imovine u odnosu na prethodnu godinu te dajemo osnovni pregled ukupne dugotrajne imovine.

u 000 kn

vrsta imovine	31.12.2013.	31.12.2014.
nematerijalna imovina	24.578	25.546
materijalna imovina	160.949	153.273
materijalna imovina u pripremi	3.399	54.076
ostala dugotrajna imovina	15.503	13.012
<b>ukupno dugotrajna materijalna imovina</b>	<b>204.429</b>	<b>245.907</b>

Korištenjem kredita HBOR-a koji je namijenjen tehnološkoj obnovi ĐĐ Grupe, sa 31.12.2014. grupa ima 54 milijuna kuna materijalne imovine u pripremi. Očekuje se završetak ulaganja i stavljanje imovine u funkciju do kraja II kvartala 2015.

#### 5. Ljudski resursi

Ukupan broj zaposlenih na dan 31.12.2014. godine je 997. Broj zaposlenih u donosu na isto razdoblje prethodne godine je smanjen za 145 ljudi.

Treba napomenuti da je radni odnos sa 31.12.2014. godine zaključilo ukupno 113 ljudi što je sastavni dio plana restrukturiranja.

U tvrtki ĐĐ Specijalna vozila d.d. koje djeluje u poslovnim segmentima Obrana i Transport broj ljudi je smanjen za 92 u odnosu na prethodnu godinu. Ukupan iznos isplaćenih otpremnina u ovoj tvrtki u 2014. godini je 7.012.000,00 kn.

Obzirom na nedovoljnu iskorištenost kapaciteta dio zaposlenih je tijekom godine bio angažiran u pripremi pogona za instaliranje nove opreme koja je sastavni dio plana investicija za 2014. godinu.

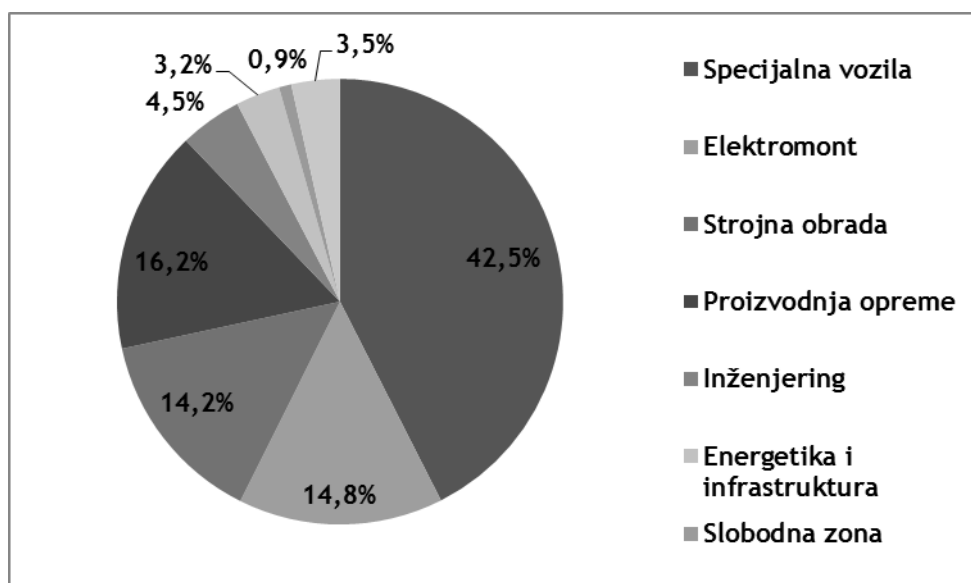
Sa ovim navedenim promjenama ova tvrtka je smanjila troškove rada u odnosu na 2013. godinu, te se očekuje i značajnije smanjenje u 2015. godini obzirom na istek otkaznih rokova kod radnika sa kojima su postignuti sporazumni raskidi ugovora.

Preostale proizvodne tvrtke imale su uglavnom isti broj radnika u odnosu na prethodnu godinu sukladno popunjenosti kapaciteta. Ukupno smanjenje broja zaposlenih kod ostalih proizvodnih tvrtki u odnosu na 2013. je 10 osoba. Ostale tvrtke unutar Grupe su smanjile broj zaposlenika u promatranom periodu 43 radnika (odnosi se na ĐĐ Holding d.d.; ĐĐ Slobodnu zonu d.o.o. i na ĐĐ Energetiku i infrastrukturu d.o.o.).

Od ukupnog broja zaposlenih, na dan 31.12.2014. na određeno vrijeme bilo je zaposleno 162 radnika (16,25%).

*Struktura i broj zaposlenih na dan 31.12.2013 / 31.12.2014.*

tvrtka	broj zaposlenih	
	2013	2014
Specijalna vozila	516	424
Elektromont	154	148
Strojna obrada	136	142
Proizvodnja opreme	170	162
Inženjering	47	45
Energetika i infrastruktura	37	32
Slobodna zona	9	9
Holding	73	35
<b>ukupno</b>	<b>1.142</b>	<b>997</b>



## 6. Bilješke

### 6.1. Račun dobiti i gubitka

Račun dobiti i gubitka daje prikaz financijskog rezultata poslovanja ĐURO ĐAKOVIĆ Holdinga d.d. i Grupe Đuro Đaković u razdoblju od 01.01. do 31.12.2014. godine.

#### 6.1.1. Račun dobiti i gubitka Đuro Đaković Holdinga d.d.

ĐURO ĐAKOVIĆ Holding d.d.

u kn

Rb.	Pozicija	Ostvareno I - XII 2013.	Ostvareno I - XII 2014.
1	2	3	4
1.	Poslovni prihodi	224.853.891	166.093.165
2.	Poslovni rashodi	426.533.430	168.909.985
<b>3.</b>	<b>Rezultat iz poslovnih aktivnosti</b>	<b>-201.679.539</b>	<b>-2.816.820</b>
4.	Financijski prihodi	13.187.324	8.969.788
5.	Financijski rashodi	398.265	2.498.916
<b>6.</b>	<b>Rezultat iz financijskih aktivnosti</b>	<b>12.789.059</b>	<b>6.470.872</b>
<b>7.</b>	<b>UKUPNI PRIHODI</b>	<b>238.041.215</b>	<b>175.062.953</b>
<b>8.</b>	<b>UKUPNI RASHODI</b>	<b>426.931.695</b>	<b>171.408.901</b>
9.	Dobit prije oporezivanja		3.654.052
10.	Gubitak prije oporezivanja	-188.890.480	
11.	Porez na dobit		
12.	Dobit poslije oporezivanja		3.654.052
13.	Gubitak poslije oporezivanja	-188.890.480	
<b>14.</b>	<b>DOBITAK / GUBITAK FINANCIJSKE GODINE</b>	<b>-188.890.480</b>	<b>3.654.052</b>

#### 6.1.2. Prihodi

Ukupni prihodi Đuro Đaković Holdinga d.d. ostvareni u 2014. godini iznose 175.062.953 kune, što je za 62.978.262 kune ili 26,46 % manje nego u istom razdoblju prethodne godine, kada su ukupni prihodi iznosili 238.041.215 kuna.

Poslovni prihodi ostvareni u periodu 1. - 12.2014. godine iznose 166.093.165 kuna te čine 94,488% ukupnih prihoda. U odnosu na prethodnu godinu poslovni prihodi manji su za 26,13 % ili 58.760.726 kuna.

Prihodi od realizacije iznose 140.780.670 kuna, dok se preostalih 25.312.495 kuna odnosi na ostale prihode osnovne djelatnosti. U istom razdoblju prethodne godine ostvareno je ukupno 203.697.225 kuna prihoda od realizacije te 21.156.666 kuna ostalih prihoda osnovne djelatnosti.

Financijski prihodi ostvareni u periodu 1. - 12. 2014. godine iznose 8.969.788 kuna što je 5,12% ukupnih prihoda. Financijske prihode čine kamate i tečajne razlike, a u odnosu na isto razdoblje prethodne godine su smanjeni u iznosu od 4.217.536 kuna ili 31,79%.

### 6.1.3. Rashodi

Ukupni rashodi ostvareni u periodu 1. - 12. 2014. godine iznose 171.408.901 kunu i manji su, u odnosu na isto razdoblje prethodne godine za 255.522.794 kune ili 59,85 %.

Poslovni rashodi ostvareni u periodu 1. - 12. 2014. godine iznose 168.909.985 kuna i manji su u odnosu na isto razdoblje prethodne godine za 257.623.445 kuna ili 60,40 %. Poslovni rashodi čine 98,54% ukupnih rashoda.

Financijski rashodi ostvareni su u iznosu od 2.498.916 kuna, što je za 2.100.651 kunu ili 527,45% više nego u istom razdoblju prethodne godine. Financijski rashodi čine 1,46% ukupnih rashoda, a čine ih kamate i tečajne razlike po kreditima.

### 6.1.4. Račun dobiti i gubitka Đuro Đaković Grupe

Grupa Đuro Đaković

u kn

Rb.	Pozicija	Ostvareno I - XII 2013.	Ostvareno I - XII 2014.
1	2	3	4
1.	Poslovni prihodi	611.557.550	381.986.591
2.	Poslovni rashodi	730.076.732	465.621.080
<b>3.</b>	<b>Rezultat iz poslovnih aktivnosti</b>	<b>-118.519.182</b>	<b>-83.634.489</b>
4.	Financijski prihodi	5.270.385	1.217.264
5.	Financijski rashodi	11.036.340	13.731.926
<b>6.</b>	<b>Rezultat iz financijskih aktivnosti</b>	<b>-5.765.955</b>	<b>-12.514.662</b>
<b>7.</b>	<b>UKUPNI PRIHODI</b>	<b>616.827.935</b>	<b>383.203.855</b>
<b>8.</b>	<b>UKUPNI RASHODI</b>	<b>741.113.072</b>	<b>479.353.006</b>
9.	Dobit prije oporezivanja		
10.	Gubitak prije oporezivanja	-124.285.137	-96.149.151
11.	Porez na dobit		
12.	Dobit poslije oporezivanja		
13.	Gubitak poslije oporezivanja	-124.285.137	-96.149.151
<b>14.</b>	<b>DOBITAK / GUBITAK FINANCIJSKE GODINE</b>	<b>-124.285.137</b>	<b>-96.149.151</b>

### 6.1.5. Prihodi

Ukupni konsolidirani prihodi društava Grupe Đuro Đaković ostvareni u periodu 1. - 12. 2014. godine iznose 383.203.855 kuna, što je za 233.624.080 kuna ili 37,88% manje nego u istom razdoblju prethodne godine, kada su ukupni prihodi iznosili 616.827.935 kuna.

Poslovni prihodi ostvareni u periodu 1. - 12. 2014. godine iznose 381.986.591 kunu te čine 99,68% ukupnih prihoda. U odnosu na prethodnu godinu poslovni prihodi manji su za 37,54 % ili 229.570.959 kuna.

Prihodi od realizacije iznose 371.192.270 kuna dok se preostalih 10.794.321 kunu odnose na ostale prihode osnovne djelatnosti. U istom razdoblju prethodne godine ostvareno je ukupno 591.407.283 kune prihoda od realizacije te 20.150.267 kuna ostalih prihoda osnovne djelatnosti.

U periodu 1. - 12. 2014. godine prihodi od prodaje na domaćem tržištu ostvareni su u iznosu od 264.178.413 kune što je 71,17 % prihoda od prodaje. Na inozemnom tržištu ostvareno je 28,83 % prihoda od prodaje ili 107.013.857 kuna.

Financijski prihodi ostvareni u periodu 1. - 12. 2014. godine iznose 1.217.264 kune što je 0,32 % ukupnih prihoda i manji su u odnosu na prošlu godinu za 4.053.121 kuna ili 76,90%. Financijske prihode čine kamate i tečajne razlike.

#### 6.1.6. Rashodi

Ukupni konsolidirani rashodi ostvareni u periodu 1. - 12. 2014. godine iznose 479.353.006 kune i manji su u odnosu na isto razdoblje prethodne godine za 261.760.066 kune ili 35,32 %.

Poslovni rashodi ostvareni u periodu 1. - 12. 2014. godine iznose 465.621.080 kuna i manji su u odnosu na isto razdoblje prethodne godine za 264.455.652 kune ili 36,22 %. Poslovni rashodi čine 97,14 % ukupnih rashoda.

Financijski rashodi ostvareni u periodu 1. - 12. 2014. godine iznose 13.731.926 kuna, što je za 2.695.586 kuna ili 24,42 % više nego u istom razdoblju prethodne godine. Financijski rashodi čine 2,86 % ukupnih rashoda, a čine ih kamate i tečajne razlike po kreditima.

## 6.2. Bilanca

Bilanca ĐURO ĐAKOVIĆ Holdinga d.d. i Grupe Đuro Đaković pokazatelj je raspoloživih resursa na dan 31.12.2014. godine, rezultata poslovnih aktivnosti prethodnih godina, financijske snage, likvidnosti, mogućnosti podmirenja obveza te mogućnosti financiranja imovine iz vlastitih ili tuđih izvora.

### 6.2.1. Bilanca Đuro Đaković Holding d.d.

#### Aktiva Đuro Đaković Holding d.d.

Ukupna aktiva ĐURO ĐAKOVIĆ Holding d.d. na dan 31.12.2014. godine iznosi 311.495.414 kuna i u odnosu na 31.12.2013. godine veća je za 118.888.313 kune ili 61,73 %.

Struktura aktive je slijedeća:

ĐĐ Holding d.d. A

	31.12.2013.		31.12.2014.	
1. Dugotrajna imovina	57.443.529	29,82%	119.245.637	38,28%
- nematerijalna i materijalna imovina	36.722.923	63,93%	89.453.368	75,02%
- financijska imovina i potraživanja	20.720.606	36,07%	29.792.269	24,98%
2. Kratkotrajna imovina	135.163.572	70,18%	184.834.934	59,34%
3. Plaćeni troškovi budućih razdoblja i obračunati prihodi		0,00%	7.414.843	2,38%
<b>UKUPNO</b>	<b>192.607.101</b>	<b>100,00%</b>	<b>311.495.414</b>	<b>100,00%</b>

**Dugotrajna imovina** na dan 31.12.2014. godine iznosi 119.245.637 kuna što je 38,28 % ukupne aktive i u odnosu na prošlu godinu veća je za 61.802.108 kuna ili 107,59 %.

**Kratkotrajna imovina** čini 59,34 % ukupne aktive i na dan 31.12.2014. godine iznosi 184.834.934 kune i u odnosu na isto razdoblje prošle godine veća je za 49.671.362 kune ili 36,75 %.

#### Pasiva Đuro Đaković Holding d.d.

Ukupna pasiva ĐURO ĐAKOVIĆ Holdinga d.d. na dan 31.12.2014. godine iznosi 311.495.414 kuna i u odnosu na 31.12.2013. godine veća je za 118.888.313 kune ili 61,73 %.

Struktura pasive je slijedeća:

ĐĐ Holding d.d. P

	31.12.2013.		31.12.2014.	
1. Kapital i rezerve	76.998.395	39,98%	167.844.767	53,88%
2. Dugotrajna rezerviranja	41.190	0,02%	18.606	0,01%
3. Dugoročne obveze	6.428.880	3,34%	57.846.043	18,57%
4. Kratkoročne obveze	97.214.447	50,47%	77.683.913	24,94%
5. Odgođeno plaćanje troškova i prihod budućih razdoblja	11.924.189	6,19%	8.102.085	2,60%
<b>UKUPNO</b>	<b>192.607.101</b>	<b>100,00%</b>	<b>311.495.414</b>	<b>100,00%</b>

**Kapital i rezerve** na dan 31.12.2014. godine iznose 167.844.767 kuna što je 53,88 % ukupne pasive, a čine ga upisani kapital 151.933.680 kuna, kapitalne rezerve 12.257.035 kuna, rezerve za vlastite dionice 939.960 kuna (odbitna stavka), te dobit tekuće godine 3.654.052 kune.

**Dugotrajna rezerviranja** na dan 31.12.2014. godine iznose 18.606 kuna ili 0,01 % ukupne pasive i odnose se na rezerviranje za mirovine, otpremnine i slične obveze i manja su u odnosu na prošlu godinu za 22.584 kune ili 54,83 %.

**Dugoročne obveze** na dan 31.12.2014. godine iznose 57.846.043 kuna te čine 18,57 % ukupne pasive i veće su u odnosu na prošlu godinu za 51.417.163 kune ili 799,78 %.

**Kratkoročne obveze** iskazane u bilanci na dan 31.12.2014. godine iznose 77.683.913 kune te tako čine 24,94 % ukupne pasive i smanjene su u odnosu na prošlu godinu za 19.530.534 kune ili 20,09 %.

## 6.2.2. Bilanca Grupe Đuro Đaković

### Aktiva Grupe Đuro Đaković

Ukupna aktiva Grupe Đuro Đaković na dan 31.12.2014. godine iznosi 515.920.655 kuna i u odnosu na 31.12.2012. godine manja je za 90.906.928 kuna ili 14,98 %.

Struktura aktive je sljedeća:

ĐĐ Grupa A

	31.12.2013.		31.12.2014.	
1. Dugotrajna imovina	204.428.856	33,69%	245.907.169	47,66%
- nematerijalna i materijalna imovina	188.925.840	92,42%	232.895.062	94,71%
- financijska imovina i potraživanja	15.503.016	7,58%	13.012.107	5,29%
2. Kratkotrajna imovina	401.682.015	66,19%	262.563.251	50,89%
3. Plaćeni troškovi budućih razdoblja i obračunati prihodi	716.712	0,12%	7.450.235	1,44%
<b>UKUPNO</b>	<b>606.827.583</b>	<b>100,00%</b>	<b>515.920.655</b>	<b>100,00%</b>

**Dugotrajna imovina** na dan 31.12.2014. godine iznosi 245.907.169 kuna što je 47,66 % ukupne aktive i u odnosu na prethodnu godinu povećana je za 41.478.313 kune ili 20,29%.

**Kratkotrajna imovina** čini 50,89 % ukupne aktive i na dan 31.12.2014. godine iznosi 262.563.251 kunu i smanjena je za 139.118.764 kune ili 34,63 % u odnosu na prethodnu godinu.

### Pasiva Grupe Đuro Đaković

Ukupna pasiva Grupe Đuro Đaković na dan 31.12.2014. godine iznosi 515.920.655 kuna i u odnosu na 31.12.2012. godine manja je za 90.906.928 kuna ili 14,98 %.

Struktura pasive je slijedeća:

ĐD Grupa P	31.12.2013.		31.12.2014.	
1. Kapital i rezerve	73.316.560	12,08%	64.359.729	12,47%
2. Dugotrajna rezerviranja	17.945.265	2,96%	16.381.474	3,18%
3. Dugoročne obveze	92.412.369	15,23%	164.823.010	31,95%
4. Kratkoročne obveze	405.308.896	66,79%	255.511.910	49,53%
5. Odgođeno plaćanje troškova i prihod budućih razdoblja	17.844.493	2,94%	14.844.532	2,88%
<b>UKUPNO</b>	<b>606.827.583</b>	<b>100,00%</b>	<b>515.920.655</b>	<b>100,00%</b>

**Kapital i rezerve** na dan 31.12.2014. godine iznose 64.359.729 kuna što je 12,47 % ukupne pasive, a čine ga upisani kapital 151.933.680 kuna, kapitalne 15.686.933 kune, rezerve za vlastite dionice 939.960 kuna (odbitna stavka), i gubitak u iznosu od 95.048.722 kune. Manjinski interes u kapitalu, rezervama, dobiti i gubitku iznosi - 8.212.162 kune.

**Dugotrajna rezerviranja** na dan 31.12.2014. godine iznose 16.381.474 kune ili 3,18 % ukupne pasive i odnose se na rezerviranja za mirovine, otpremnine i slične obveze, a u odnosu na prethodnu godinu manja su za 1.563.791 kunu ili 8,71 %.

**Dugoročne obveze** na dan 31.12.2014. godine iznose 164.823.010 kuna te čine 31,95 % ukupne pasive i povećane su za 72.410.641 kunu ili 78,36 % u odnosu na prethodnu godinu.

**Kratkoročne obveze** iskazane u bilanci na dan 31.12.2014. godine iznose 255.511.910 kuna te tako čine 49,53 % ukupne pasive i u odnosu na prethodnu godinu smanjene su za 149.796.986 kuna ili 36,96%.

**Odgođeno plaćanje troškova i prihod budućih razdoblja** na dan 31.12.2014. godine iskazano je u iznosu od 14.844.532 kune što je 2,88 % ukupne pasive i u odnosu na prethodnu godinu smanjeno je za 2.999.961 kunu ili 16,81 %.

U Slavonskom Brodu, 30.04.2015. godine

Za Upravu:

Tomislav Mazal, dipl.iur, predsjednik Uprave

»DURO ĐAKOVIĆ«  
 HOLDING d.d.  
 SLAV. BROD, Dr. M. Budaka 1

2 Marko Bogdanović, dipl.ing, član Uprave



**Prilog 1.**

Razdoblje izvještavanja:

1.1.2014.

do

31.12.2014.

**Godišnji financijski izvještaj poduzetnika GFI-POD**

Matični broj (MB): 3635112

Matični broj subjekta (MBS): 05002378

Osobni identifikacijski broj (OIB): 58828286397

Tvrtka izdavateljca: ĐURO ĐAKOVIĆ HOLDING d.d.

Poštanski broj i mjesto: 35000

SLAVONSKI BROD

Ulica i kućni broj: Dr. M. Budaka 1

Adresa e-pošte: uprava@duro-dakovic.com

Internet adresa: www.duro-dakovic.com

Šifra i naziv općine/grada: 396 SLAVONSKI BROD

Šifra i naziv županije: 12 BRODSKO POSAVSKA

Broj zaposlenih: 35

(krajem godine)

Konsolidirani izvještaj: NE

Šifra NKD-a: 7010

Tvrtke subjekata konsolidacije (prema MSFI):

Sjedište:

MB:

Tvrtke subjekata konsolidacije (prema MSFI):	Sjedište:	MB:

Knjigovodstveni servis:

Osoba za kontakt: POSAVAC SLAVEN

(unosi se samo prezime i ime osobe za kontakt)

Telefon: 035-446-276

Telefaks: 035-444-108

Adresa e-pošte: uprava@duro-dakovic.com

Prezime i ime: MAZAL TOMISLAV

(osoba ovlaštene za zastupanje)

**Dokumentacija za objavu:**

1. Revidirani godišnji financijski izvještaji s revizorskim izvješćem s revizorskim izvješćem
2. Izvještaj posloводства
3. Izjava osoba odgovornih za sastavljanje godišnjeg izvještaja, u PDF formatu
4. Odluka nadležnog tijela (prijedlog) o utvrđivanju godišnjih financijskih izvještaja
5. Odluka o prijedlogu raspodjele dobiti ili pokriću gubitka

M.P.

ĐURO ĐAKOVIĆ  
HOLDING d.d.  
SLAVONSKI BROD, Dr. M. Budaka 1  
(potpis osobe ovlaštene za zastupanje)

2

**BILANCA**  
stanje na dan 31.12.2014.

Obveznik: ĐURO ĐAKOVIĆ HOLDING d.d. SLAVONSKI BROD			
Naziv pozicije	AOP oznaka	Prethodna godina (neto)	Tekuća godina (neto)
1	2	3	4
<b>A) POTRAŽIVANJA ZA UPISANI A NEUPLAĆENI KAPITAL</b>	<b>001</b>		
<b>B) DUGOTRAJNA IMOVINA (003+010+020+029+033)</b>	<b>002</b>	57.443.529	119.245.637
<b>I. NEMATERIJALNA IMOVINA (004 do 009)</b>	<b>003</b>	0	0
1. Izdaci za razvoj	004		
2. Koncesije, patenti, licencije, robne i uslužne marke, softver i ostala prava	005		
3. Goodwill	006		
4. Predujmovi za nabavu nematerijalne imovine	007		
5. Nematerijalna imovina u pripremi	008		
6. Ostala nematerijalna imovina	009		
<b>II. MATERIJALNA IMOVINA (011 do 019)</b>	<b>010</b>	36.722.923	89.453.368
1. Zemljište	011	7.222.038	7.222.038
2. Građevinski objekti	012	27.198.979	29.659.948
3. Postrojenja i oprema	013		
4. Alati, pogonski inventar i transportna imovina	014	2.238.992	1.833.847
5. Biološka imovina	015		
6. Predujmovi za materijalnu imovinu	016		
7. Materijalna imovina u pripremi	017		50.677.089
8. Ostala materijalna imovina	018	62.914	
9. Ulaganje u nekretnine	019		60.446
<b>III. DUGOTRAJNA FINACIJSKA IMOVINA (021 do 028)</b>	<b>020</b>	16.174.868	25.577.165
1. Udjeli (dionice) kod povezanih poduzetnika	021	14.528.040	20.511.570
2. Dani zajmovi povezanim poduzetnicima	022		4.236.124
3. Sudjelujući interesi (udjeli)	023	1.202.648	503.704
4. Zajmovi dani poduzetnicima u kojima postoje sudjelujući interesi	024		
5. Ulaganja u vrijednosne papire	025		
6. Dani zajmovi, depoziti i slično	026	401.646	285.000
7. Ostala dugotrajna financijska imovina	027	42.534	40.767
8. Ulaganja koja se obračunavaju metodom udjela	028		
<b>IV. POTRAŽIVANJA (030 do 032)</b>	<b>029</b>	4.545.738	4.215.104
1. Potraživanja od povezanih poduzetnika	030		
2. Potraživanja po osnovi prodaje na kredit	031	4.545.738	4.075.152
3. Ostala potraživanja	032		139.952
<b>V. ODGOĐENA POREZNA IMOVINA</b>	<b>033</b>		
<b>C) KRATKOTRAJNA IMOVINA (035+043+050+058)</b>	<b>034</b>	135.163.572	184.834.934
<b>I. ZALIHE (036 do 042)</b>	<b>035</b>	1.322.905	1.322.906
1. Sirovine i materijal	036	1.885	1.886
2. Proizvodnja u tijeku	037		
3. Gotovi proizvodi	038		
4. Trgovačka roba	039	1.321.020	1.321.020
5. Predujmovi za zalihe	040		
6. Dugotrajna imovina namijenjena prodaji	041		
7. Biološka imovina	042		
<b>II. POTRAŽIVANJA (044 do 049)</b>	<b>043</b>	132.794.465	103.251.449
1. Potraživanja od povezanih poduzetnika	044		61.682.461
2. Potraživanja od kupaca	045	126.383.243	22.731.390
3. Potraživanja od sudjelujućih poduzetnika	046		
4. Potraživanja od zaposlenika i članova poduzetnika	047	133.260	115.994
5. Potraživanja od države i drugih institucija	048	4.456.798	1.215.051
6. Ostala potraživanja	049	1.821.164	17.506.553
<b>III. KRATKOTRAJNA FINACIJSKA IMOVINA (051 do 057)</b>	<b>050</b>	497.753	31.480.165
1. Udjeli (dionice) kod povezanih poduzetnika	051		
2. Dani zajmovi povezanim poduzetnicima	052		31.480.165
3. Sudjelujući interesi (udjeli)	053		
4. Zajmovi dani poduzetnicima u kojima postoje sudjelujući interesi	054		
5. Ulaganja u vrijednosne papire	055		
6. Dani zajmovi, depoziti i slično	056	497.753	
7. Ostala financijska imovina	057		
<b>IV. NOVAC U BANCIMA I BLAGAJNI</b>	<b>058</b>	548.449	48.780.414
<b>D) PLAĆENI TROŠKOVI BUDUĆEG RAZDOBLJA I OBRAČUNATI PRIHODI</b>	<b>059</b>		7.414.843
<b>E) UKUPNO AKTIVA (001+002+034+059)</b>	<b>060</b>	192.607.101	311.495.414
<b>F) IZVANBILANČNI ZAPISI</b>	<b>061</b>		

<b>PASIVA</b>			
<b>A) KAPITAL I REZERVE (063+064+065+071+072+075+078)</b>	<b>062</b>	76.998.395	167.844.767
I. TEMELJNI (UPISANI) KAPITAL	<b>063</b>	258.965.440	151.933.680
II. KAPITALNE REZERVE	<b>064</b>	6.923.435	12.257.035
III. REZERVE IZ DOBITI (066+067-068+069+070)	<b>065</b>	0	0
1. Zakonske rezerve	<b>066</b>		
2. Rezerve za vlastite dionice	<b>067</b>	3.759.840	939.960
3. Vlastite dionice i udjeli (odbitna stavka)	<b>068</b>	3.759.840	939.960
4. Statutarne rezerve	<b>069</b>		
5. Ostale rezerve	<b>070</b>		
IV. REVALORIZACIJSKE REZERVE	<b>071</b>		
V. ZADRŽANA DOBIT ILI PRENESENI GUBITAK (073-074)	<b>072</b>	0	0
1. Zadržana dobit	<b>073</b>		
2. Preneseni gubitak	<b>074</b>		
VI. DOBIT ILI GUBITAK POSLOVNE GODINE (076-077)	<b>075</b>	-188.890.480	3.654.052
1. Dobit poslovne godine	<b>076</b>		3.654.052
2. Gubitak poslovne godine	<b>077</b>	188.890.480	
VII. MANJINSKI INTERES	<b>078</b>		
<b>B) REZERVIRANJA (080 do 082)</b>	<b>079</b>	41.190	18.606
1. Rezerviranja za mirovine, otpremnine i slične obveze	<b>080</b>	41.190	18.606
2. Rezerviranja za porezne obveze	<b>081</b>		
3. Druga rezerviranja	<b>082</b>		
<b>C) DUGOROČNE OBVEZE (084 do 092)</b>	<b>083</b>	6.428.880	57.846.043
1. Obveze prema povezanim poduzetnicima	<b>084</b>		
2. Obveze za zajmove, depozite i slično	<b>085</b>	193.251	
3. Obveze prema bankama i drugim financijskim institucijama	<b>086</b>		51.867.600
4. Obveze za predujmove	<b>087</b>		
5. Obveze prema dobavljačima	<b>088</b>		
6. Obveze po vrijednosnim papirima	<b>089</b>		
7. Obveze prema poduzetnicima u kojima postoje sudjelujući interesi	<b>090</b>		
8. Ostale dugoročne obveze	<b>091</b>	6.235.629	5.978.443
9. Odgođena porezna obveza	<b>092</b>		
<b>D) KRATKOROČNE OBVEZE (094 do 105)</b>	<b>093</b>	97.214.447	77.683.913
1. Obveze prema povezanim poduzetnicima	<b>094</b>		2.079.224
2. Obveze za zajmove, depozite i slično	<b>095</b>		
3. Obveze prema bankama i drugim financijskim institucijama	<b>096</b>	23.156.884	1.242.269
4. Obveze za predujmove	<b>097</b>	6.978.607	3.781.055
5. Obveze prema dobavljačima	<b>098</b>	42.236.056	69.870.731
6. Obveze po vrijednosnim papirima	<b>099</b>	20.891.401	
7. Obveze prema poduzetnicima u kojima postoje sudjelujući interesi	<b>100</b>		
8. Obveze prema zaposlenicima	<b>101</b>	629.770	321.939
9. Obveze za poreze, doprinose i slična davanja	<b>102</b>	3.305.133	364.569
10. Obveze s osnove udjela u rezultatu	<b>103</b>		
11. Obveze po osnovi dugotrajne imovine namijenjene prodaji	<b>104</b>		
12. Ostale kratkoročne obveze	<b>105</b>	16.596	24.126
<b>E) ODGOĐENO PLAĆANJE TROŠKOVA I PRIHOD BUDUĆEGA RAZDOBLJA</b>	<b>106</b>	11.924.189	8.102.085
<b>F) UKUPNO – PASIVA (062+079+083+093+106)</b>	<b>107</b>	192.607.101	311.495.414
<b>G) IZVANBILANČNI ZAPISI</b>	<b>108</b>		
<b>DODATAK BILANCI (popunjava poduzetnik koji sastavlja konsolidirani godišnji financijski izvještaj)</b>			
<b>A) KAPITAL I REZERVE</b>			
1. Pripisano imateljima kapitala matice	<b>109</b>		
2. Pripisano manjinskom interesu	<b>110</b>		

Napomena 1.: Dodatak bilanci popunjavaju poduzetnici koji sastavljaju konsolidirane godišnje financijske izvještaje.

**RAČUN DOBITI I GUBITKA**  
u razdoblju 01.01.2014. do 31.12.2014.

<b>ĐURO ĐAKOVIĆ HOLDING d.d SLAVONSKI BROD</b>			
Naziv pozicije	AOP oznaka	Prethodna godina	Tekuća godina
1	2	3	4
<b>I. POSLOVNI PRIHODI (112+113)</b>	<b>111</b>	224.853.891	30.058.958
1. Prihodi od prodaje	112	203.697.225	20.101.614
2. Ostali poslovni prihodi	113	21.156.666	9.957.344
<b>II. POSLOVNI RASHODI (115+116+120+124+125+126+129+130)</b>	<b>114</b>	426.533.430	32.321.500
1. Promjene vrijednosti zaliha proizvodnje u tijeku i gotovih proizvoda	115		
2. Materijalni troškovi (117 do 119)	116	182.527.673	18.679.806
a) Troškovi sirovina i materijala	117	2.540.620	741.892
b) Troškovi prodane robe	118	168.485.436	17.075.700
c) Ostali vanjski troškovi	119	11.501.617	862.215
3. Troškovi osoblja (121 do 123)	120	13.493.875	1.704.711
a) Neto plaće i nadnice	121	9.310.303	965.021
b) Troškovi poreza i doprinosa iz plaća	122	2.327.576	478.898
c) Doprinosi na plaće	123	1.855.996	260.792
4. Amortizacija	124	1.802.921	490.017
5. Ostali troškovi	125	21.463.403	11.241.349
6. Vrijednosno usklađivanje (127+128)	126	184.679.127	0
a) dugotrajne imovine (osim financijske imovine)	127	118.149.564	
b) kratkotrajne imovine (osim financijske imovine)	128	66.529.563	
7. Rezerviranja	129	5.279.000	
8. Ostali poslovni rashodi	130	17.287.431	205.617
<b>III. FINANCIJSKI PRIHODI (132 do 136)</b>	<b>131</b>	13.187.324	3.057.580
1. Kamate, tečajne razlike, dividende i slični prihodi iz odnosa s	132	3.538.872	3.034.937
2. Kamate, tečajne razlike, dividende, slični prihodi iz odnosa s	133	9.648.452	22.643
3. Dio prihoda od pridruženih poduzetnika i sudjelujućih interesa	134		
4. Nerealizirani dobiti (prihodi) od financijske imovine	135		
5. Ostali financijski prihodi	136		
<b>IV. FINANCIJSKI RASHODI (138 do 141)</b>	<b>137</b>	398.265	440.225
1. Kamate, tečajne razlike i drugi rashodi s povezanim poduzetnicima	138	398.265	380
2. Kamate, tečajne razlike i drugi rashodi iz odnosa s nepovezanim	139		439.845
3. Nerealizirani gubici (rashodi) od financijske imovine	140		
4. Ostali financijski rashodi	141		
<b>V. UDIO U DOBITI OD PRIDRUŽENIH PODUZETNIKA</b>	<b>142</b>		
<b>VI. UDIO U GUBITKU OD PRIDRUŽENIH PODUZETNIKA</b>	<b>143</b>		
<b>VII. IZVANREDNI - OSTALI PRIHODI</b>	<b>144</b>		
<b>VIII. IZVANREDNI - OSTALI RASHODI</b>	<b>145</b>		
<b>IX. UKUPNI PRIHODI (111+131+142 + 144)</b>	<b>146</b>	238.041.215	33.116.538
<b>X. UKUPNI RASHODI (114+137+143 + 145)</b>	<b>147</b>	426.931.695	32.761.725
<b>XI. DOBIT ILI GUBITAK PRIJE OPOREZIVANJA (146-147)</b>	<b>148</b>	-188.890.480	354.813
1. Dobit prije oporezivanja (146-147)	149	0	354.813
2. Gubitak prije oporezivanja (147-146)	150	188.890.480	0
<b>XII. POREZ NA DOBIT</b>	<b>151</b>		0
<b>XIII. DOBIT ILI GUBITAK RAZDOBLJA (148-151)</b>	<b>152</b>	-188.890.480	354.813
1. Dobit razdoblja (149-151)	153	0	354.813
2. Gubitak razdoblja (151-148)	154	188.890.480	0

<b>DODATAK RDG-u (popunjavanje poduzetnik koji sastavlja konsolidirani godišnji financijski izvještaj)</b>			
<b>XIV. DOBIT ILI GUBITAK RAZDOBLJA</b>			
1. Pripisana imateljima kapitala matice	155		
2. Pripisana manjinskom interesu	156		
<b>IZVJEŠTAJ O OSTALOJ SVEOBUHVAATNOJ DOBITI (popunjavanje poduzetnik obveznik primjene MSFI-a)</b>			
I. DOBIT ILI GUBITAK RAZDOBLJA (= 152)	157	-188.890.480	354.813
II. OSTALA SVEOBUHVAATNA DOBIT/GUBITAK PRIJE POREZA (159 do 165)	158	0	0
1. Tečajne razlike iz preračuna inozemnog poslovanja	159		
2. Promjene revalorizacijskih rezervi dugotrajne materijalne i	160		
3. Dobit ili gubitak s osnove ponovnog vrednovanja financijske	161		
4. Dobit ili gubitak s osnove učinkovite zaštite novčanog toka	162		
5. Dobit ili gubitak s osnove učinkovite zaštite neto ulaganja u inozemstvu	163		
6. Udio u ostaloj sveobuhvatnoj dobiti/gubitku pridruženih poduzetnika	164		
7. Aktuarski dobici/gubici po planovima definiranih primanja	165		
III. POREZ NA OSTALU SVEOBUHVAATNU DOBIT RAZDOBLJA	166		
IV. NETO OSTALA SVEOBUHVAATNA DOBIT ILI GUBITAK	167	0	0
V. SVEOBUHVAATNA DOBIT ILI GUBITAK RAZDOBLJA (157+167)	168	-188.890.480	354.813
<b>DODATAK Izvještaju o ostaloj sveobuhvatnoj dobiti (popunjavanje poduzetnik koji sastavlja konsolidirani godišnji financijski</b>			
<b>VI. SVEOBUHVAATNA DOBIT ILI GUBITAK RAZDOBLJA</b>			
1. Pripisana imateljima kapitala matice	169		
2. Pripisana manjinskom interesu	170		

**IZVJEŠTAJ O NOVČANOM TIJEKU - Indirektna metoda**  
u razdoblju 01.01. do 31.12.2014.

DURO ĐAKOVIĆ HOLDING d.d. SLAVONSKI BROD			
Naziv pozicije	ACP oznak a	Prethodna godina	Tekuća godina
	2	3	4
<b>NOVČANI TIJEK OD POSLOVNIH AKTIVNOSTI</b>			
1. Dobit prije poreza	001	-188.890.480	3.654.052
2. Amortizacija	002	1.802.921	1.948.553
3. Povećanje kratkoročnih obveza	003	175.563.657	
4. Smanjenje kratkotrajnih potraživanja	004		
5. Smanjenje zaliha	005		
6. Ostalo povećanje novčanog tijeka	006		193.818
<b>I. Ukupno povećanje novčanog tijeka od poslovnih aktivnosti (001 do 006)</b>	<b>007</b>	<b>-11.523.902</b>	<b>5.796.423</b>
1. Smanjenje kratkoročnih obveza	008		8.919.133
2. Povećanje kratkotrajnih potraživanja	009	38.700.518	8.893.440
3. Povećanje zaliha	010		
4. Ostalo smanjenje novčanog tijeka	011		
<b>II. Ukupno smanjenje novčanog tijeka od poslovnih aktivnosti (008 do 011)</b>	<b>012</b>	<b>38.700.518</b>	<b>17.812.573</b>
<b>A1) NETO POVEĆANJE NOVČANOG TIJEKA OD POSLOVNIH</b>	<b>013</b>	<b>0</b>	<b>0</b>
<b>A2) NETO SMANJENJE NOVČANOG TIJEKA OD POSLOVNIH</b>	<b>014</b>	<b>50.224.420</b>	<b>12.016.150</b>
<b>NOVČANI TIJEK OD INVESTICIJSKIH AKTIVNOSTI</b>			
1. Novčani primici od prodaje dugotrajne materijalne i nematerijalne imovine	015		155.465
2. Novčani primici od prodaje vlasničkih i dužničkih instrumenata	016		87.192.320
3. Novčani primici od kamata	017	13.120.551	
4. Novčani primici od dividendi	018		
5. Ostali novčani primici od investicijskih aktivnosti	019		
<b>III. Ukupno novčani primici od investicijskih aktivnosti (015 do 019)</b>	<b>020</b>	<b>13.120.551</b>	<b>87.347.785</b>
1. Novčani izdaci za kupnju dugotrajne materijalne i nematerijalne imovine	021	539.756	54.762.793
2. Novčani izdaci za stjecanje vlasničkih i dužničkih financijskih instrumenata	022		
3. Ostali novčani izdaci od investicijskih aktivnosti	023		
<b>IV. Ukupno novčani izdaci od investicijskih aktivnosti (021 do 023)</b>	<b>024</b>	<b>539.756</b>	<b>54.762.793</b>
<b>B1) NETO POVEĆANJE NOVČANOG TIJEKA OD INVESTICIJSKIH</b>	<b>025</b>	<b>12.580.795</b>	<b>32.584.992</b>
<b>B2) NETO SMANJENJE NOVČANOG TIJEKA OD INVESTICIJSKIH</b>	<b>026</b>	<b>0</b>	<b>0</b>
<b>NOVČANI TIJEK OD FINANCIJSKIH AKTIVNOSTI</b>			
1. Novčani primici od izdavanja vlasničkih i dužničkih financijskih instrumenata	027		
2. Novčani primici od glavnice kredita, zadužnica, pozajmica i drugih posudbi	028	52.495.070	65.211.486
3. Ostali primici od financijskih aktivnosti	029		1.259.788
<b>V. Ukupno novčani primici od financijskih aktivnosti (027 do 029)</b>	<b>030</b>	<b>52.495.070</b>	<b>66.471.274</b>
1. Novčani izdaci za otplatu glavnice kredita i obveznica	031		32.139.763
2. Novčani izdaci za isplatu dividendi	032		
3. Novčani izdaci za financijski najam	033		48.112
4. Novčani izdaci za otkup vlastitih dionica	034		624.234
5. Ostali novčani izdaci od financijskih aktivnosti	035	20.463.412	5.941.679
<b>VI. Ukupno novčani izdaci od financijskih aktivnosti (031 do 035)</b>	<b>036</b>	<b>20.463.412</b>	<b>38.753.788</b>
<b>C1) NETO POVEĆANJE NOVČANOG TIJEKA OD FINANCIJSKIH</b>	<b>037</b>	<b>32.031.658</b>	<b>27.717.486</b>
<b>C2) NETO SMANJENJE NOVČANOG TIJEKA OD FINANCIJSKIH</b>	<b>038</b>	<b>0</b>	<b>0</b>
Ukupno povećanje novčanog tijeka (013 – 014 + 025 – 026 + 037 – 038)	039	0	48.286.328
Ukupno smanjenje novčanog tijeka (014 – 013 + 026 – 025 + 038 – 037)	040	5.611.967	0
Novac i novčani ekvivalenti na početku razdoblja	041	6.160.416	548.449
Povećanje novca i novčanih ekvivalenata	042		48.286.328
Smanjenje novca i novčanih ekvivalenata	043	5.611.967	
Novac i novčani ekvivalenti na kraju razdoblja	044	548.449	48.834.777

## IZVJEŠTAJ O PROMJENAMA KAPITALA

za razdoblje od 1.1.2014 do 31.12.2014

Naziv pozicije	AOP oznaka	Prethodna godina	Tekuća godina
1	2	3	4
1. Upisani kapital	001	258.965.440	151.933.680
2. Kapitalne rezerve	002	6.923.435	12.257.035
3. Rezerve iz dobiti	003		
4. Zadržana dobit ili preneseni gubitak	004		
5. Dobit ili gubitak tekuće godine	005	-188.890.480	3.654.052
6. Revalorizacija dugotrajne materijalne imovine	006		
7. Revalorizacija nematerijalne imovine	007		
8. Revalorizacija financijske imovine raspoložive za prodaju	008		
9. Ostala revalorizacija	009		
<b>10. Ukupno kapital i rezerve (AOP 001 do 009)</b>	<b>010</b>	<b>76.998.395</b>	<b>167.844.767</b>
11. Tečajne razlike s naslova neto ulaganja u inozemno poslovanje	011		
12. Tekući i odgođeni porezi (dio)	012		
13. Zaštita novčanog tijeka	013		
14. Promjene računovodstvenih politika	014		
15. Ispravak značajnih pogrešaka prethodnog razdoblja	015		
16. Ostale promjene kapitala	016	-188.890.480	3.654.052
<b>17. Ukupno povećanje ili smanjenje kapitala (AOP 011 do 016)</b>	<b>017</b>	<b>-188.890.480</b>	<b>3.654.052</b>
17 a. Pripisano imateljima kapitala matice	018		
17 b. Pripisano manjinskom interesu	019		

Stavke koje umanjuju kapital upisuju se s negativnim predznakom

Podaci pod AOP oznakama 001 do 009 upisuju se kao stanje na datum bilance

**Prilog 1.**

Razdoblje izvještavanja:

1.1.2014.

do

31.12.2014.

**Godišnji financijski izvještaj poduzetnika GFI-POD**

Matični broj (MB): 3635112

Matični broj subjekta (MBS): 05002378

Osobni identifikacijski broj (OIB): 58828286397

Tvrtka izdavateljca: ĐURO ĐAKOVIĆ Holding d.d.

Poštanski broj i mjesto: 35000

SLAVONSKI BROD

Ulica i kućni broj: Dr. MILE BUDAKA 1

Adresa e-pošte: uprava@duro-dakovic.com

Internet adresa: www.duro-dakovic.com

Šifra i naziv općine/grada: 396 SLAVONSKI BROD

Šifra i naziv županije: 12 BRODSKO POSAVSKA

Broj zaposlenih: 997

(krajem godine)

Konsolidirani izvještaj: DA

Šifra NKD-a: 7010

Tvrtke subjekata konsolidacije (prema MSFI):

Sjedište:

MB:

ĐURO ĐAKOVIĆ Specijalna vozila d.d.	Dr. Mile Budaka 1, Slavonski Brod	3386066
ĐURO ĐAKOVIĆ Elektromont d.d.	Dr. Mile Budaka 1, Slavonski Brod	3075818
ĐURO ĐAKOVIĆ Inženjering d.d.	Dr. Mile Budaka 1, Slavonski Brod	3411281
ĐURO ĐAKOVIĆ Strojna obrada d.o.o.	Dr. Mile Budaka 1, Slavonski Brod	1648527
ĐURO ĐAKOVIĆ Proizvodnja opreme d.o.o.	Dr. Mile Budaka 1, Slavonski Brod	1637606
ĐURO ĐAKOVIĆ Energetika i infrastruktura d.o.o.	Dr. Mile Budaka 1, Slavonski Brod	0288527
ĐURO ĐAKOVIĆ Slobodna zona d.o.o.	Dr. Mile Budaka 1, Slavonski Brod	1577921

Knjigovodstveni servis:

Osoba za kontakt: POSAVAC SLAVEN

(unosi se samo prezime i ime osobe za kontakt)

Telefon: 035-446-256

Telefaks: 035-444-108

Adresa e-pošte: uprava@duro-dakovic.com

Prezime i ime: MAZAL TOMISLAV

(osoba ovlaštene za zastupanje)

**Dokumentacija za objavu:**

1. Revidirani godišnji financijski izvještaji s revizorskim izvješćem s revizorskim izvješćem
2. Izvještaj posloводства
3. Izjava osoba odgovornih za sastavljanje godišnjeg izvještaja, u PDF formatu
4. Odluka nadležnog tijela (prijedlog) o utvrđivanju godišnjih financijskih izvještaja
5. Odluka o prijedlogu raspodjele dobiti ili pokriću gubitka

M.P.

(potpis osobe ovlaštene za zastupanje)

ĐURO ĐAKOVIĆ  
HOLDING d.d.

SLAVEN BUDAKA, Dr. M. Budaka 1

2



**KONSOLIDIRANA BILANCA**  
stanje na dan 31.12.2014.

Obveznik: ĐURO ĐAKOVIĆ Holding d.d.			
Naziv pozicije	AOP oznaka	Prethodna godina (neto)	Tužna godina (neto)
1	2	3	4
<b>A) POTRAŽIVANJA ZA UPISANI A NEUPLAĆENI KAPITAL</b>	<b>001</b>		
<b>B) DUGOTRAJNA IMOVINA (003+010+020+029+033)</b>	<b>002</b>	204.428.856	245.907.169
<b>I. NEMATERIJALNA IMOVINA (004 do 009)</b>	<b>003</b>	24.577.998	25.545.877
1. Izdaci za razvoj	004	4.760.293	7.595.619
2. Koncesije, patenti, licencije, robne i uslužne marke, softver i ostala prava	005	5.235.573	3.308.005
3. Goodwill	006		
4. Predumovi za nabavu nematerijalne imovine	007		37.693
5. Nematerijalna imovina u pripremi	008	14.572.887	14.597.013
6. Ostala nematerijalna imovina	009	9.245	7.547
<b>II. MATERIJALNA IMOVINA (011 do 019)</b>	<b>010</b>	164.347.842	207.349.185
1. Zemljište	011	14.249.547	14.249.547
2. Građevinski objekti	012	100.008.889	99.177.922
3. Postrojenja i oprema	013	38.942.550	33.064.492
4. Alati, pogonski inventar i transportna imovina	014	7.619.639	6.408.404
5. Biološka imovina	015		
6. Predumovi za materijalnu imovinu	016	41.323	289.385
7. Materijalna imovina u pripremi	017	3.398.715	54.075.804
8. Ostala materijalna imovina	018	62.913	
9. Ulaganje u nekretnine	019	24.266	83.631
<b>III. DUGOTRAJNA FINACIJSKA IMOVINA (021 do 028)</b>	<b>020</b>	3.844.268	2.588.704
1. Udjeli (dionice) kod povezanih poduzetnika	021		
2. Dani zajmovi povezanim poduzetnicima	022		
3. Sudjelujući interesi (udjeli)	023	1.491.208	792.264
4. Zajmovi dani poduzetnicima u kojima postoje sudjelujući interesi	024		
5. Ulaganja u vrijednosne papire	025	1.385.548	1.393.139
6. Dani zajmovi, depoziti i slično	026	924.978	362.534
7. Ostala dugotrajna financijska imovina	027	42.534	40.767
8. Ulaganja koja se obračunavaju metodom udjela	028		
<b>IV. POTRAŽIVANJA (030 do 032)</b>	<b>029</b>	11.658.748	10.423.403
1. Potraživanja od povezanih poduzetnika	030		
2. Potraživanja po osnovi prodaje na kredit	031	10.771.752	9.715.305
3. Ostala potraživanja	032	886.996	708.098
<b>V. ODGOĐENA POREZNA IMOVINA</b>	<b>033</b>		
<b>C) KRATKOTRAJNA IMOVINA (035+043+050+058)</b>	<b>034</b>	401.682.015	262.563.251
<b>I. ZALIHE (036 do 042)</b>	<b>035</b>	121.845.370	121.171.214
1. Sirovine i materijal	036	34.107.124	36.665.233
2. Proizvodnja u tijeku	037	78.995.322	70.854.336
3. Gotovi proizvodi	038	1.652.543	898.658
4. Trgovačka roba	039	5.407.863	5.385.798
5. Predumovi za zalihe	040	1.682.518	7.367.189
6. Dugotrajna imovina namijenjena prodaji	041		
7. Biološka imovina	042		
<b>II. POTRAŽIVANJA (044 do 049)</b>	<b>043</b>	135.730.115	87.864.320
1. Potraživanja od povezanih poduzetnika	044		
2. Potraživanja od kupaca	045	100.167.716	67.082.089
3. Potraživanja od sudjelujućih poduzetnika	046		
4. Potraživanja od zaposlenika i članova poduzetnika	047	725.644	164.005
5. Potraživanja od države i drugih institucija	048	31.803.585	2.602.905
6. Ostala potraživanja	049	3.033.170	18.015.321
<b>III. KRATKOTRAJNA FINACIJSKA IMOVINA (051 do 057)</b>	<b>050</b>	740.321	342.375
1. Udjeli (dionice) kod povezanih poduzetnika	051		
2. Dani zajmovi povezanim poduzetnicima	052		
3. Sudjelujući interesi (udjeli)	053		
4. Zajmovi dani poduzetnicima u kojima postoje sudjelujući interesi	054		
5. Ulaganja u vrijednosne papire	055		
6. Dani zajmovi, depoziti i slično	056	594.321	212.375
7. Ostala financijska imovina	057	146.000	130.000
<b>IV. NOVAC U BANC I BLAGAJNI</b>	<b>058</b>	143.366.209	53.185.342
<b>D) PLAĆENI TROŠKOVI BUDUĆEG RAZDOBLJA I OBRAČUNATI PRIHODI</b>	<b>059</b>	716.712	7.450.235
<b>E) UKUPNO AKTIVA (001+002+034+059)</b>	<b>060</b>	606.827.583	515.920.655
<b>F) IZVANBILANČNI ZAPISI</b>	<b>061</b>	177.554.851	179.045.352

<b>PASIVA</b>			
<b>A) KAPITAL I REZERVE (063+064+065+071+072+075+078)</b>	<b>062</b>	73.316.560	64.359.729
I. TEMELJNI (UPISANI) KAPITAL	063	258.965.440	151.933.680
II. KAPITALNE REZERVE	064	6.923.435	15.686.933
III. REZERVE IZ DOBITI (066+067-068+069+070)	065	0	0
1. Zakonske rezerve	066		
2. Rezerve za vlastite dionice	067	3.759.840	939.960
3. Vlastite dionice i udjeli (odbitna stavka)	068	3.759.840	939.960
4. Statutarne rezerve	069		
5. Ostale rezerve	070		
IV. REVALORIZACIJSKE REZERVE	071		
V. ZADRŽANA DOBIT ILI PRENESENI GUBITAK (073-074)	072	-66.216.750	0
1. Zadržana dobit	073		
2. Preneseni gubitak	074	66.216.750	
VI. DOBIT ILI GUBITAK POSLOVNE GODINE (076-077)	075	-119.111.168	-95.048.722
1. Dobit poslovne godine	076		
2. Gubitak poslovne godine	077	119.111.168	95.048.722
VII. MANJINSKI INTERES	078	-7.244.397	-8.212.162
<b>B) REZERVIRANJA (080 do 082)</b>	<b>079</b>	17.945.265	16.381.474
1. Rezerviranja za mirovine, otpremnine i slične obveze	080	3.788.100	3.011.605
2. Rezerviranja za porezne obveze	081		
3. Druga rezerviranja	082	14.157.165	13.369.869
<b>C) DUGOROČNE OBVEZE (084 do 092)</b>	<b>083</b>	92.412.369	164.823.010
1. Obveze prema povezanim poduzetnicima	084		
2. Obveze za zajmove, depozite i slično	085	1.244.100	
3. Obveze prema bankama i drugim financijskim institucijama	086	76.777.964	151.090.707
4. Obveze za predujmove	087		
5. Obveze prema dobavljačima	088	8.911	
6. Obveze po vrijednosnim papirima	089		
7. Obveze prema poduzetnicima u kojima postoje sudjelujući interesi	090		
8. Ostale dugoročne obveze	091	14.381.394	13.732.303
9. Odgođena porezna obveza	092		
<b>D) KRATKOROČNE OBVEZE (094 do 105)</b>	<b>093</b>	405.308.896	255.511.910
1. Obveze prema povezanim poduzetnicima	094		
2. Obveze za zajmove, depozite i slično	095		
3. Obveze prema bankama i drugim financijskim institucijama	096	109.108.972	73.722.771
4. Obveze za predujmove	097	20.622.873	24.511.835
5. Obveze prema dobavljačima	098	209.074.305	143.385.886
6. Obveze po vrijednosnim papirima	099		
7. Obveze prema poduzetnicima u kojima postoje sudjelujući interesi	100		
8. Obveze prema zaposlenicima	101	6.642.765	6.522.862
9. Obveze za poreze, doprinose i slična davanja	102	59.598.088	6.846.406
10. Obveze s osnove udjela u rezultatu	103		0
11. Obveze po osnovi dugotrajne imovine namijenjene prodaji	104		0
12. Ostale kratkoročne obveze	105	261.893	522.150
<b>E) ODGOĐENO PLAĆANJE TROŠKOVA I PRIHOD BUDUĆEGA RAZDOBLJA</b>	<b>106</b>	17.844.493	14.844.532
<b>F) UKUPNO – PASIVA (062+079+083+093+106)</b>	<b>107</b>	608.827.583	515.920.655
<b>G) IZVANBILANČNI ZAPISI</b>	<b>108</b>	177.554.851	179.045.352
<b>DODATAK BILANCI (popunjavanje poduzetnik koji sastavlja konsolidirani godišnji financijski izvještaj)</b>			
<b>A) KAPITAL I REZERVE</b>			
1. Pripisano imateljima kapitala matice	109	80.560.957	72.571.891
2. Pripisano manjinskom interesu	110	-7.244.397	-8.212.162

Napomena 1.: Dodatak bilanci popunjavaju poduzetnici koji sastavljaju konsolidirane godišnje financijske izvještaje.

**KONSOLIDIRANI RAČUN DOBITI I GUBITKA**  
u razdoblju od 1.1.2014. do 31.12.2014.

Obveznik: ĐURO ĐAKOVIĆ Holding d.d.			
Naziv pozicije	AOP oznaka	Prethodna godina	Tekuća godina
1	2	3	4
<b>I. POSLOVNI PRIHODI (112+113)</b>	<b>111</b>	611.557.550	381.986.591
1. Prihodi od prodaje	112	591.407.283	371.192.270
2. Ostali poslovni prihodi	113	20.150.267	10.794.321
<b>II. POSLOVNI RASHODI (115+116+120+124+125+126+129+130)</b>	<b>114</b>	730.076.732	465.621.080
1. Promjene vrijednosti zaliha proizvodnje u tijeku i gotovih proizvoda	115	-22.536.719	-1.586.007
2. Materijalni troškovi (117 do 119)	116	479.724.252	247.266.332
a) Troškovi sirovina i materijala	117	312.138.128	129.442.947
b) Troškovi prodane robe	118	81.773.090	77.768.618
c) Ostali vanjski troškovi	119	85.813.034	40.054.767
3. Troškovi osoblja (121 do 123)	120	112.589.064	117.191.276
a) Neto plaće i nadnice	121	74.353.103	76.241.069
b) Troškovi poreza i doprinosa iz plaća	122	23.915.489	25.445.412
c) Doprinosi na plaće	123	14.320.472	15.504.795
4. Amortizacija	124	19.368.423	17.982.571
5. Ostali troškovi	125	50.788.186	65.962.589
6. Vrijednosno usklađivanje (127+128)	126	50.154.491	10.783.782
a) dugotrajne imovine (osim financijske imovine)	127	12.359.145	14.010
b) kratkotrajne imovine (osim financijske imovine)	128	37.795.346	10.769.772
7. Rezerviranja	129	4.608.809	1.449.954
8. Ostali poslovni rashodi	130	35.380.226	6.570.584
<b>III. FINANCIJSKI PRIHODI (132 do 136)</b>	<b>131</b>	5.270.385	1.217.264
1. Kamate, tečajne razlike, dividende i slični prihodi iz odnosa s povezanim	132		
2. Kamate, tečajne razlike, dividende, slični prihodi iz odnosa s nepovezanim	133	5.107.364	1.058.622
3. Dio prihoda od pridruženih poduzetnika i sudjelujućih interesa	134		
4. Nerealizirani dobiti (prihodi) od financijske imovine	135		
5. Ostali financijski prihodi	136	163.021	158.642
<b>IV. FINANCIJSKI RASHODI (138 do 141)</b>	<b>137</b>	11.036.340	13.731.926
1. Kamate, tečajne razlike i drugi rashodi s povezanim poduzetnicima	138		
2. Kamate, tečajne razlike i drugi rashodi iz odnosa s nepovezanim	139	10.993.969	13.501.565
3. Nerealizirani gubici (rashodi) od financijske imovine	140		
4. Ostali financijski rashodi	141	42.371	230.361
<b>V. UDIO U DOBITI OD PRIDRUŽENIH PODUZETNIKA</b>	<b>142</b>		
<b>VI. UDIO U GUBITKU OD PRIDRUŽENIH PODUZETNIKA</b>	<b>143</b>		
<b>VII. IZVANREDNI - OSTALI PRIHODI</b>	<b>144</b>		
<b>VIII. IZVANREDNI - OSTALI RASHODI</b>	<b>145</b>		
<b>IX. UKUPNI PRIHODI (111+131+142 + 144)</b>	<b>146</b>	616.827.935	383.203.855
<b>X. UKUPNI RASHODI (114+137+143 + 145)</b>	<b>147</b>	741.113.072	479.353.006
<b>XI. DOBIT ILI GUBITAK PRIJE OPOREZIVANJA (146-147)</b>	<b>148</b>	-124.285.137	-96.149.151
1. Dobit prije oporezivanja (146-147)	149	0	0
2. Gubitak prije oporezivanja (147-146)	150	124.285.137	96.149.151
<b>XII. POREZ NA DOBIT</b>	<b>151</b>		
<b>XIII. DOBIT ILI GUBITAK RAZDOBLJA (148-151)</b>	<b>152</b>	-124.285.137	-96.149.151
1. Dobit razdoblja (149-151)	153	0	0
2. Gubitak razdoblja (151-148)	154	124.285.137	96.149.151

<b>DODATAK RDG-u (popunjava poduzetnik koji sastavlja konsolidirani godišnji financijski izvještaj)</b>			
<b>XIV. DOBIT ILI GUBITAK RAZDOBLJA</b>			
1. Pripisana imateljima kapitala matice	155	-119.111.167	-95.048.722
2. Pripisana manjinskom interesu	156	-5.173.970	-1.100.430
<b>IZVJEŠTAJ O OSTALOJ SVEOBUHVAATNOJ DOBITI (popunjava poduzetnik obveznik primjene MSFI-a)</b>			
I. DOBIT ILI GUBITAK RAZDOBLJA (= 152)	157	-124.285.137	-96.149.151
II. OSTALA SVEOBUHVAATNA DOBIT/GUBITAK PRIJE POREZA (159 do 165)	158	0	0
1. Tečajne razlike iz preračuna inozemnog poslovanja	159		
2. Promjene revalorizacijskih rezervi dugotrajne materijalne i	160		
3. Dobit ili gubitak s osnove ponovnog vrednovanja financijske	161		
4. Dobit ili gubitak s osnove učinkovite zaštite novčanog toka	162		
5. Dobit ili gubitak s osnove učinkovite zaštite neto ulaganja u inozemstvu	163		
6. Udio u ostaloj sveobuhvatnoj dobiti/gubitku pridruženih poduzetnika	164		
7. Aktuarski dobici/gubici po planovima definiranih primanja	165		
III. POREZ NA OSTALU SVEOBUHVAATNU DOBIT RAZDOBLJA	166		
IV. NETO OSTALA SVEOBUHVAATNA DOBIT ILI GUBITAK	167	0	0
V. SVEOBUHVAATNA DOBIT ILI GUBITAK RAZDOBLJA (157+167)	168	-124.285.137	-96.149.151
<b>DODATAK Izvještaju o ostaloj sveobuhvatnoj dobiti (popunjava poduzetnik koji sastavlja konsolidirani godišnji financijski</b>			
<b>VI. SVEOBUHVAATNA DOBIT ILI GUBITAK RAZDOBLJA</b>			
1. Pripisana imateljima kapitala matice	169	-119.111.167	-95.048.722
2. Pripisana manjinskom interesu	170	-5.173.970	-1.100.430

**KONSOLIDIRANI IZVJEŠTAJ O NOVČANOM TIJEKU - Indirektna metoda**  
u razdoblju 1.1.2014. do 31.12.2014.

Obveznik: ĐURO ĐAKOVIĆ Holding d.d.			
Naziv pozicije	AOP oznaka	Prethodna godina	Tekuća godina
	2	3	4
<b>NOVČANI TIJEK OD POSLOVNIH AKTIVNOSTI</b>			
1. Dobit prije poreza	001	-124.285.137	124.285.138
2. Amortizacija	002	19.368.422	-19.368.420
3. Povećanje kratkoročnih obveza	003	89.543.239	
4. Smanjenje kratkotrajnih potraživanja	004	57.176.549	3.597.119
5. Smanjenje zaliha	005		7.148.229
6. Ostalo povećanje novčanog tijeka	006	28.234.793	
<b>I. Ukupno povećanje novčanog tijeka od poslovnih aktivnosti (001 do 006)</b>	<b>007</b>	<b>70.037.866</b>	<b>115.662.066</b>
1. Smanjenje kratkoročnih obveza	008		111.081.642
2. Povećanje kratkotrajnih potraživanja	009		
3. Povećanje zaliha	010	17.445.214	
4. Ostalo smanjenje novčanog tijeka	011		3.779.786
<b>II. Ukupno smanjenje novčanog tijeka od poslovnih aktivnosti (008 do 011)</b>	<b>012</b>	<b>17.445.214</b>	<b>114.861.428</b>
<b>A1) NETO POVEĆANJE NOVČANOG TIJEKA OD POSLOVNIH</b>	<b>013</b>	<b>52.592.652</b>	<b>800.638</b>
<b>A2) NETO SMANJENJE NOVČANOG TIJEKA OD POSLOVNIH</b>	<b>014</b>	<b>0</b>	<b>0</b>
<b>NOVČANI TIJEK OD INVESTICIJSKIH AKTIVNOSTI</b>			
1. Novčani primici od prodaje dugotrajne materijalne i nematerijalne imovine	015	64.000	579.481
2. Novčani primici od prodaje vlasničkih i dužničkih instrumenata	016		87.192.320
3. Novčani primici od kamata	017	11.808.968	312.443
4. Novčani primici od dividendi	018		
5. Ostali novčani primici od investicijskih aktivnosti	019	1.488.882	16.000
<b>III. Ukupno novčani primici od investicijskih aktivnosti (015 do 019)</b>	<b>020</b>	<b>13.361.850</b>	<b>88.100.244</b>
1. Novčani izdaci za kupnju dugotrajne materijalne i nematerijalne imovine	021	3.620.190	59.014.295
2. Novčani izdaci za stjecanje vlasničkih i dužničkih financijskih instrumenata	022		
3. Ostali novčani izdaci od investicijskih aktivnosti	023	16.000	
<b>IV. Ukupno novčani izdaci od investicijskih aktivnosti (021 do 023)</b>	<b>024</b>	<b>3.636.190</b>	<b>59.014.295</b>
<b>B1) NETO POVEĆANJE NOVČANOG TIJEKA OD INVESTICIJSKIH</b>	<b>025</b>	<b>9.725.660</b>	<b>29.085.949</b>
<b>B2) NETO SMANJENJE NOVČANOG TIJEKA OD INVESTICIJSKIH</b>	<b>026</b>	<b>0</b>	<b>0</b>
<b>NOVČANI TIJEK OD FINANCIJSKIH AKTIVNOSTI</b>			
1. Novčani primici od izdavanja vlasničkih i dužničkih financijskih instrumenata	027		
2. Novčani primici od glavnice kredita, zadužnica, pozajmica i drugih posudbi	028	110.165.860	101.636.408
3. Ostali primici od financijskih aktivnosti	029	5.764	4.803.424
<b>V. Ukupno novčani primici od financijskih aktivnosti (027 do 029)</b>	<b>030</b>	<b>110.171.624</b>	<b>106.439.832</b>
1. Novčani izdaci za otplatu glavnice kredita i obveznica	031	53.581.008	37.766.891
2. Novčani izdaci za isplatu dividendi	032		
3. Novčani izdaci za financijski najam	033	741.076	419.678
4. Novčani izdaci za otkup vlastitih dionica	034		624.234
5. Ostali novčani izdaci od financijskih aktivnosti	035	662.924	4.558.893
<b>VI. Ukupno novčani izdaci od financijskih aktivnosti (031 do 035)</b>	<b>036</b>	<b>54.985.008</b>	<b>43.369.696</b>
<b>C1) NETO POVEĆANJE NOVČANOG TIJEKA OD FINANCIJSKIH</b>	<b>037</b>	<b>55.186.616</b>	<b>63.070.137</b>
<b>C2) NETO SMANJENJE NOVČANOG TIJEKA OD FINANCIJSKIH</b>	<b>038</b>	<b>0</b>	<b>0</b>
Ukupno povećanje novčanog tijeka (013 - 014 + 025 - 026 + 037 - 038)	039	117.504.928	92.956.724
Ukupno smanjenje novčanog tijeka (014 - 013 + 026 - 025 + 038 - 037)	040	0	0
Novac i novčani ekvivalenti na početku razdoblja	041	25.861.657	143.366.209
Povećanje novca i novčanih ekvivalenata	042	117.504.928	
Smanjenje novca i novčanih ekvivalenata	043		90.126.504
Novac i novčani ekvivalenti na kraju razdoblja	044	143.366.585	53.239.705

# KONSOLIDIRANI IZVJEŠTAJ O PROMJENAMA KAPITALA

za razdoblje od 1.1.2014 do 31.12.2014

Obveznik: ĐURO ĐAKOVIĆ Holding d.d.

Naziv pozicije	AOP oznaka	Prethodna godina	Tekuća godina
1	2	3	4
1. Upisani kapital	001	258.965.440	151.933.680
2. Kapitalne rezerve	002		15.686.933
3. Rezerve iz dobiti	003		
4. Zadržana dobit ili preneseni gubitak	004	-61.363.743	-8.212.162
5. Dobit ili gubitak tekuće godine	005	-124.285.137	-95.048.722
6. Revalorizacija dugotrajne materijalne imovine	006		
7. Revalorizacija nematerijalne imovine	007		
8. Revalorizacija financijske imovine raspoložive za prodaju	008		
9. Ostala revalorizacija	009		
<b>10. Ukupno kapital i rezerve (AOP 001 do 009)</b>	<b>010</b>	<b>73.316.560</b>	<b>64.359.729</b>
11. Tečajne razlike s naslova neto ulaganja u inozemno poslovanje	011		
12. Tekući i odgođeni porezi (dio)	012		
13. Zaštita novčanog tijeka	013		
14. Promjene računovodstvenih politika	014		
15. Ispravak značajnih pogrešaka prethodnog razdoblja	015		
16. Ostale promjene kapitala	016	-124.285.137	-95.048.722
<b>17. Ukupno povećanje ili smanjenje kapitala (AOP 011 do 016)</b>	<b>017</b>	<b>-124.285.137</b>	<b>-95.048.722</b>
17 a. Pripisano imateljima kapitala matice	018	80.560.957	72.571.891
17 b. Pripisano manjinskom interesu	019	-7.244.397	-8.212.162

Stavke koje umanjuju kapital upisuju se s negativnim predznakom

Podaci pod AOP oznakama 001 do 009 upisuju se kao stanje na datum bilance

**ĐURO ĐAKOVIĆ HOLDING d.d.**

**Slavonski Brod**

**Nekonsolidirani financijski izvještaji  
za godinu završenu 31. prosinca 2014. godine  
zajedno s izvještajem neovisnog revizora**

	<i>Stranica</i>
Odgovornost za nekonsolidirane financijske izvještaje	1
Izvještaj neovisnog revizora	2 – 3
Nekonsolidirani izvještaj o sveobuhvatnoj dobiti	4
Nekonsolidirani izvještaj o financijskom položaju	5 – 6
Nekonsolidirani izvještaj o promjenama vlasničke glavnice	7 – 8
Nekonsolidirani izvještaj o novčanim tokovima	9 – 10
Bilješke uz nekonsolidirane financijske izvještaje	11 – 63



## Odgovornost za nekonsolidirane financijske izvještaje

---

Sukladno Zakonu o računovodstvu Republike Hrvatske, Uprava Društva je dužna pobrinuti se da za svaku financijsku godinu budu sastavljeni nekonsolidirani financijski izvještaji u skladu s Međunarodnim standardima financijskog izvještavanja (MSFI), koje je usvojila Europska Unija, tako da daju istinitu i objektivnu sliku financijskog stanja u društvu ĐURO ĐAKOVIĆ Holding d.d. („Društvo“), kao i rezultate poslovanja Društva za navedeno razdoblje.

Uprava opravdano očekuje da će Društvo u dogledno vrijeme raspolagati odgovarajućim resursima, te stoga pri sastavljanju financijskih izvještaja i dalje usvaja načelo vremenske neograničenosti poslovanja.


Odgovornosti Uprave pri izradi nekonsolidiranih financijskih izvještaja obuhvaćaju sljedeće:

- odabir i dosljednu primjenu prikladnih računovodstvenih politika;
- davanje opravdanih i razboritih prosudbi i procjena;
- postupanje u skladu s važećim računovodstvenim standardima, uz objavljivanje i obrazloženje svih materijalno značajnih odstupanja u nekonsolidiranim financijskim izvještajima; te
- sastavljanje nekonsolidiranih financijskih izvještaja pod pretpostavkom vremenske neograničenosti poslovanja, osim ako pretpostavka da će Društvo nastaviti poslovati nije primjerena.

Uprava je odgovorna za vođenje odgovarajućih računovodstvenih evidencija, koje u svakom trenutku s opravdanom točnošću prikazuju financijski položaj Društva. Također, Uprava je dužna pobrinuti se da financijski izvještaji budu u skladu sa Zakonom o računovodstvu. Pored toga, Uprava je odgovorna za čuvanje imovine Društva te za poduzimanje opravdanih koraka za sprječavanje i otkrivanje prijevare i drugih nepravilnosti.

Potpisao za i u ime Uprave:

Tomislav Mazal

 „ĐURO ĐAKOVIĆ“  
HOLDING d.d.  
Predsjednik Uprave, Dr. M. Budaka 1  
SLAV. BROD, 2

ĐURO ĐAKOVIĆ Holding d.d.

Dr. Mile Budaka 1

35000 Slavonski Brod

Republika Hrvatska

30. travnja 2015. godine

## IZVJEŠTAJ NEOVISNOG REVIZORA

### Vlasnicima društva Đuro Đaković Holding d.d., Slavonski Brod

Obavili smo reviziju priloženih nekonsolidiranih financijskih izvještaja društva Đuro Đaković Holding d.d. („Društvo“) koji obuhvaćaju nekonsolidirani izvještaj o financijskom položaju na dan 31. prosinca 2014. godine te nekonsolidirane izvještaje o sveobuhvatnoj dobiti, promjenama vlasničke glavnice i novčanim tokovima za tada završenu godinu, te sažetak značajnih računovodstvenih politika i drugih objašnjavajućih informacija.

### Odgovornost Uprave za nekonsolidirane financijske izvještaje

Uprava je odgovorna za sastavljanje i objektivan prikaz ovih nekonsolidiranih financijskih izvještaja u skladu s Međunarodnim standardima financijskog izvještavanja koje je usvojila Europska Unija, i za one interne kontrole za koje Uprava odredi da su neophodne za omogućavanje sastavljanja nekonsolidiranih financijskih izvještaja koji su bez značajnog pogrešnog prikazivanja, uslijed prijave ili pogreške.

### Odgovornost revizora

Naša je odgovornost izraziti mišljenje o tim nekonsolidiranim financijskim izvještajima temeljeno na našoj reviziji. Reviziju smo obavili u skladu s Međunarodnim revizijskim standardima. Ti standardi zahtijevaju da postupamo u skladu s etičkim zahtjevima i planiramo te obavimo reviziju kako bismo stekli razumno uvjerenje o tome jesu li financijski izvještaji bez značajnog pogrešnog prikazivanja.

Revizija uključuje obavljanje postupaka radi dobivanja revizijskih dokaza o iznosima i objavama u financijskim izvještajima. Odabrani postupci ovise o revizorovoj prosudbi, kao i o procjeni rizika značajnog pogrešnog prikazivanja financijskih izvještaja uslijed prijave ili pogreške. U stvaranju tih procjena rizika, revizor razmatra interne kontrole relevantne za subjektovo sastavljanje i fer prezentaciju financijskih izvještaja kako bi se oblikovali revizorski postupci koji su primjereni u okolnostima, ali ne i za namjenu izražavanja mišljenja o učinkovitosti internih kontrola poslovnog subjekta. Revizija također uključuje i ocjenjivanje primjerenosti primijenjenih računovodstvenih politika i razumnosti računovodstvenih procjena koje je stvorio menadžment, kao i ocjenjivanje cjelokupne prezentacije financijskih izvještaja.

Vjerujemo da su revizijski dokazi koje smo prikupili dostatni i primjereni da osiguraju osnovu za naše revizorsko mišljenje.

Društvo upisano u sudski registar Trgovačkog suda u Zagrebu: MBS 030022053; uplaćen temeljni kapital: 44.900,00 kuna; članovi uprave: Eric Daniel Olcott and Branislav Vrtačnik; poslovna banka: Zagrebačka banka d.d., Paromlinska 2, 10 000 Zagreb, ž. račun/bank account no. 2360000-1101896313; SWIFT Code: ZABHR2X IBAN: HR27 2360 0001 1018 9631 3; Privredna banka Zagreb d.d., Račkoga 6, 10 000 Zagreb, ž. račun/bank account no. 2340009-1110098294; SWIFT Code: PBZGHR2X IBAN: HR38 2340 0091 1100 9829 4; Raiffeisenbank Austria d.d., Petrinjska 59, 10 000 Zagreb, ž. račun/bank account no. 2484008-1100240905; SWIFT Code: RZBHR2X IBAN: HR10 2484 0081 1002 4090 5

Deloitte se odnosi na Deloitte Touche Tohmatsu Limited, pravnu osobu osnovanu sukladno pravu Ujedinjenog Kraljevstva Velike Britanije i Sjeverne Irske (izvorno "UK private company limited by guarantee"), i mrežu njegovih članova, od kojih je svaki zaseban i samostalan pravni subjekt. Molimo posjetite [www.deloitte.com/hr/o-nama](http://www.deloitte.com/hr/o-nama) za detaljni opis pravne strukture Deloitte Touche Tohmatsu Limited i njegovih tvrtki članica.

Member of Deloitte Touche Tohmatsu Limited

## IZVJEŠTAJ NEOVISNOG REVIZORA (NASTAVAK)

### Mišljenje

Prema našem mišljenju, nekonsolidirani financijski izvještaji fer prezentiraju, u svim značajnim odrednicama, financijski položaj Društva na dan 31. prosinca 2014. godine, njegovu financijsku uspješnost i njegove novčane tokove za tada završenu godinu u skladu s Međunarodnim standardima financijskog izvještavanja koje je usvojila Europska Unija

### Poseban naglasak

Bez kvalificiranja mišljenja, skrećemo pozornost na činjenicu da je Društvo ove nekonsolidirane financijske izvještaje sastavilo na temelju i prema zahtjevima hrvatskih zakona i propisa te da su ulaganja u ovisna društva u ovim financijskim izvještajima iskazana po trošku ulaganja. Društvo je također izradilo i konsolidirane financijske izvještaje za Đuro Đaković Holding d.d. i ovisna društva, datirane 30. travnja 2015. godine i radi boljeg razumijevanja Grupe u cjelini, korisnici trebaju čitati konsolidirane financijske izvještaje, povezano s ovim nekonsolidiranim financijskim izvještajima.

Deloitte d.o.o.

Branislav Vrtačnik, Predsjednik Uprave i ovlašten revizor



Zagreb, Republika Hrvatska

30. travnja 2015. godine

## Nekonsolidirani izvještaj o sveobuhvatnoj dobiti

Za godinu završenu 31. prosinca 2014. godine

(svi iznosi izraženi su u tisućama kuna)

	Bilješka	2014.	2013.
Prihod od prodaje	4	140.781	203.697
Ostali prihodi	5	25.312	21.157
		<b>166.093</b>	<b>224.854</b>
Materijalni troškovi	6	(120.359)	(191.374)
Troškovi osoblja	7	(10.284)	(13.494)
Amortizacija	15,16	(1.948)	(1.803)
Ostali troškovi	8	(27.324)	(12.617)
Vrijednosno usklađenje	9	(8.820)	(184.679)
Rezerviranja	10	-	(5.279)
Ostali poslovni rashodi	11	(175)	(17.287)
		<b>(168.910)</b>	<b>(426.533)</b>
<b>Gubitak iz redovnog poslovanja</b>		<b>(2.817)</b>	<b>(201.679)</b>
Financijski prihodi	12	8.970	13.187
Financijski rashodi	13	(2.499)	(398)
<b>Neto financijski dobitak</b>		<b>6.471</b>	<b>12.789</b>
<b>Dobit / (gubitak) iz redovnog poslovanja prije oporezivanja</b>		<b>3.654</b>	<b>(188.890)</b>
Porez na dobit	14	-	-
<b>Dobit/gubitak tekuće godine</b>		<b>3.654</b>	<b>(188.890)</b>
<b>Ostala sveobuhvatna dobit</b>		<b>-</b>	<b>-</b>
<b>Ukupni sveobuhvatna dobit / (sveobuhvatni gubitak)</b>		<b>3.654</b>	<b>(188.890)</b>
<b>Dobit / (gubitak) po dionici:</b>			
- osnovna i razrijeđena (u kunama i lipama)		0,48	(59,21)

Računovodstvene politike i bilješke koje slijede čine sastavni dio ovih nekonsolidiranih financijskih izvještaja.

## Nekonsolidirani izvještaj o financijskom položaju

Na dan 31. prosinca 2014. godine

(svi iznosi izraženi su u tisućama kuna)

	Bilješka	31. prosinca 2014.	31. prosinca 2013.
<b>IMOVINA</b>			
<b>Dugotrajna imovina</b>			
Nekretnine, postrojenja i oprema	15	77.707	24.456
Ulaganja u nekretnine	16	11.749	12.269
Udjeli u ovisnim društvima	17	20.509	14.528
Dani zajmovi, depoziti i slično	18	4.661	402
Ulaganja u vrijednosne papire i udjeli	19	506	1.203
Ostala dugotrajna financijska imovina		40	42
Dugotrajna potraživanja	20	4.074	4.545
<b>Ukupno dugotrajna imovina</b>		<b>119.246</b>	<b>57.445</b>
<b>Kratkotrajna imovina</b>			
Zalihe	21	1.323	1.323
Potraživanja od ovisnih društava	36	61.682	57.393
Potraživanja od kupaca	22	22.731	68.990
Ostala potraživanja	23	18.838	6.890
Dani zajmovi povezanim poduzetnicima	24	31.480	-
Ostala financijska imovina		20.000	-
Novac i novčani ekvivalenti	25	28.780	548
Plaćeni troškovi budućeg razdoblja i obračunati prihodi	26	7.415	-
<b>Ukupno kratkotrajna imovina</b>		<b>192.249</b>	<b>135.144</b>
<b>UKUPNA IMOVINA</b>		<b>311.495</b>	<b>192.589</b>

Računovodstvene politike i bilješke koje slijede čine sastavni dio ovih nekonsolidiranih financijskih izvještaja.

## Nekonsolidirani izvještaj o financijskom položaju (nastavak)

Za godinu završenu 31. prosinca 2014. godine

(svi iznosi izraženi su u tisućama kuna)

	Bilješka	31. prosinca 2014.	31. prosinca 2013.
<b>GLAVNICA I OBVEZE</b>			
<b>Kapital i rezerve</b>			
Temeljni kapital	27	151.934	258.966
Kapitalne rezerve		12.257	6.923
Rezerve za vlastite dionice		3.760	3.760
Vlastite dionice		(3.760)	(3.760)
Dobit / (gubitak) poslovne godine	28	3.654	(188.890)
<b>Ukupni kapital i rezerve</b>		<b>167.845</b>	<b>76.999</b>
<b>Rezerviranja</b>	30	<b>19</b>	<b>42</b>
<b>Dugoročne obveze</b>			
Obveze za zajmove, depozite i slično	32	41.496	154
Ostale dugoročne obveze	31	5.978	6.236
<b>Ukupne dugoročne obveze</b>		<b>47.474</b>	<b>6.390</b>
<b>Kratkoročne obveze</b>			
Obveze za zajmove, depozite i slično	32	11.613	23.195
Obveze prema dobavljačima	33	69.871	42.236
Ostale kratkoročne obveze	34	4.492	10.912
Odgođeno plaćanje troška i prihod budućeg razdoblja	35	8.102	11.924
Obveze prema povezanim poduzetnicima	36	2.079	20.891
<b>Ukupne kratkoročne obveze</b>		<b>96.157</b>	<b>109.158</b>
<b>UKUPNO GLAVNICA I OBVEZE</b>		<b>311.495</b>	<b>192.589</b>

Računovodstvene politike i bilješke koje slijede čine sastavni dio ovih nekonsolidiranih financijskih izvještaja.

Nekonsolidirani izvještaj o promjenama vlasničke glavnice  
 Za godinu završenu 31. prosinca 2014. godine

(svi iznosi izraženi su u tisućama kuna)

	Temeljni kapital	Kapitalne rezerve	Rezerve za vlastite dionice	Vlastite dionice	Preneseni (gubitak) tekuće godine	Ukupno
<b>Stanje 31. prosinca 2011. godine</b>	<b>323.707</b>	-	<b>4.700</b>	<b>(4.700)</b>	<b>(54.786)</b>	<b>268.921</b>
Gubitak tekuće godine	-	-	-	-	(3.032)	(3.032)
<b>Stanje 31. prosinca 2012. Godine</b>	<b>323.707</b>	-	<b>4.700</b>	<b>(4.700)</b>	<b>(57.818)</b>	<b>265.889</b>
Smanjenje temeljnog kapitala	(64.741)	6.923	-	-	57.818	-
Promjena rezervi za vlastite dionice	-	-	(940)	940	-	-
Gubitak tekuće godine	-	-	-	-	(188.890)	(188.890)
<b>Stanje 31. prosinca 2013. godine</b>	<b>258.966</b>	<b>6.923</b>	<b>3.760</b>	<b>(3.760)</b>	<b>(188.890)</b>	<b>76.999</b>

Računovodstvene politike i bilješke koje slijede čine sastavni dio ovih nekonsolidiranih financijskih izvještaja.

Nekonsolidirani izvještaj o promjenama vlasničke glavnice (nastavak)

Za godinu završenu 31. prosinca 2014. godine

(svi iznosi izraženi su u tisućama kuna)

	Temeljni kapital	Kapitalne rezerve	Rezerve za vlastite dionice	Vlastite dionice	Preneseni (gubitak) / dobit tekuće godine	Ukupno
<b>Stanje 31. prosinca 2013. godine</b>	<b>258.965</b>	<b>6.923</b>	<b>3.760</b>	<b>(3.760)</b>	<b>(188.890)</b>	<b>76.999</b>
Smanjenje temeljnog kapitala	(194.224)	5.334	-	-	188.890	-
Povećanje temeljnog kapitala	87.192	-	-	-	-	87.192
Promjena rezervi za vlastite dionice	-	-	(2.820)	2.820	-	-
Dobit / gubitak tekuće godine	-	-	-	-	3.654	3.654
<b>Stanje 31. prosinca 2014. godine</b>	<b>151.934</b>	<b>12.257</b>	<b>940</b>	<b>(940)</b>	<b>3.654</b>	<b>167.845</b>

Računovodstvene politike i bilješke koje slijede čine sastavni dio ovih nekonsolidiranih financijskih izvještaja.



## Nekonsolidirani izvještaj o novčanim tokovima

Za godinu završenu 31. prosinca 2014. godine

(svi iznosi su izraženi u tisućama kuna)

	2014.	2013.
<b>Novčani tok od poslovnih aktivnosti</b>		
<b>Dobit (gubitak) tekuće godine</b>	<b>3.654</b>	<b>(188.890)</b>
<i>Usklađen za:</i>		
Amortizaciju	1.948	1.803
Trošak kamata	2.213	396
Prihodi od kamata	(8.922)	(13.120)
Smanjenje rezerviranja	(23)	(5.976)
Vrijednosno usklađenje potraživanja od kupaca, neto	2.311	147.994
Vrijednosno usklađenje financijske imovine	697	261
Umanjenje udjela u ovisnim društvima, neto	(5.981)	36.424
Neto knjigovodstvena vrijednost prodanih i rashodovanih nekretnina, postrojenja i opreme	73	-
<b>Novčani tok korišten u poslovanju prije promjena u obrotnom kapitalu</b>	<b>(4.030)</b>	<b>(21.108)</b>
Smanjenje/(povećanje) potraživanja od kupaca	42.770	(19.266)
Smanjenje ostalih potraživanja	(18.892)	683
(Smanjenje)/povećanje obveza prema povezanim poduzetnicima	(18.812)	(26.224)
Povećanje obveza prema dobavljačima	27.635	28.781
Smanjenje ostalih dugoročnih obveza	(2.471)	(306)
Smanjenje ostalih kratkoročnih obveza	(6.420)	(1.102)
Povećanje odgođenog plaćanje troškova i prihoda budućih razdoblja	(3.822)	7.818
<b>Novac korišten u poslovanju</b>	<b>15.958</b>	<b>(30.724)</b>
Plaćeni porez na dobit	-	(817)
<b>Neto novčani tok ostvaren iz/(korišten u) poslovnim aktivnostima</b>	<b>15.958</b>	<b>(31.541)</b>

## Nekonsolidirani izvještaj o novčanim tokovima (nastavak)

Za godinu završenu 31. prosinca 2014. godine

(svi iznosi su izraženi u tisućama kuna)

	2014.	2013.
<b>Novčani tok iz investicijskih aktivnosti</b>		
Nabava nekretnina, postrojenja i opreme	(54.753)	(540)
(Povećanje)/smanjenje danih zajmova	(29.927)	1.982
(Povećanje)/smanjenje oročenih depozita	(20.000)	1.262
Smanjenje ostale financijske imovine	2	-
<b>Neto novčani tok (korišten u)/ostvaren iz investicijskih aktivnosti</b>	<b>(104.678)</b>	<b>2.704</b>
Povećanje temeljnog kapitala	87.192	-
Primljeni krediti	67.963	25.309
Otplata kredita	(38.203)	(2.084)
<b>Neto novčani tok ostvaren iz financijskih aktivnosti</b>	<b>116.952</b>	<b>23.225</b>
<b>Neto povećanje/(smanjenje) novca i novčanih ekvivalenata</b>	<b>28.232</b>	<b>(5.612)</b>
Novac i novčani ekvivalenti na početku godine	548	6.160
Novac i novčani ekvivalenti na kraju godine	28.870	548

Računovodstvene politike i bilješke koje slijede čine sastavni dio ovih nekonsolidiranih financijskih izvještaja.

## 1. OPĆI PODACI

### 1.1. Uvod

ĐURO ĐAKOVIĆ HOLDING d.d. Slavonski Brod je dioničko društvo. Matični broj subjekta (MBS) upisan u Trgovačkom sudu u Slavonskom Brodu je 050002378. Temeljni kapital društva u iznosu 151.933.680,00 kuna, a obuhvaća 7.596.684 dionica svaka nominalne vrijednosti od 20 kuna.

### 1.2. Djelatnost

Osnovna djelatnost društva je upravljanje holding-društvima.

### 1.3. Uprava Društva

Članovi Uprave su :

Vladimir Kovačević	Predsjednik Uprave	do 30. svibnja 2014.
Tomislav Mazal	Predsjednik Uprave	od 30. svibnja 2014.
Marko Bogdanović	Član Uprave	od 4. svibnja 2012.

### 1.4. Nadzorni odbor

Nadzorni odbor, do 26. studenog 2014., čine članovi:

- Vjekoslav Leko, predsjednik Nadzornog odbora,
- Domagoj Bartek, zamjenik predsjednika Nadzornog odbora,
- Igor Žonja, član Nadzornog odbora,
- Zoran Posinovec, član Nadzornog odbora,
- Mladen Huber, član Nadzornog odbora,
- Vjekoslav Galzina, član Nadzornog odbora,
- Blaženka Luketić, član Nadzornog odbora.

Dana 26. studenog 2014. član Nadzornog odbora gospodin Zoran Posinovec podnio je neopozivu ostavku na članstvo u Nadzornom odboru.

## 2. USVAJANJE NOVIH I IZMIJENJENIH MEĐUNARODNIH STANDARDA FINANCIJSKOG IZVJEŠTAVANJA I TUMAČENJA

### Standard i tumačenje na snazi u tekućem razdoblju

Slijedeće izmjene i dopune postojećih standarda koje je objavio Odbor za Međunarodne računovodstvene standarde i koje su usvojene u Europskoj uniji su na snazi u tekućem razdoblju:

- **MSFI 10 „Konsolidirani financijski izvještaji“**, usvojen u EU 11. prosinca 2012. (na snazi za godišnja razdoblja koja započinju na dan ili nakon 1. siječnja 2014.),
- **MSFI 11 „Zajednički poslovi“**, usvojen u EU 11. prosinca 2012. (na snazi za godišnja razdoblja koja započinju na dan ili nakon 1. siječnja 2014.),
- **MSFI 12 „Objavljivanje udjela u drugim subjektima“**, usvojen u EU 11. prosinca 2012. (na snazi za godišnja razdoblja koja započinju na dan ili nakon 1. siječnja 2014.),
- **MRS 27 (prerađen 2011.) „Nekonsolidirani financijski izvještaji“**, usvojen u EU 11. prosinca 2012. (na snazi za godišnja razdoblja koja započinju na dan ili nakon 1. siječnja 2014.),
- **MRS 28 (prerađen 2011.) „Udjeli u pridruženim subjektima i zajedničkim pothvatima“**, usvojen u EU 11. prosinca 2012. (na snazi za godišnja razdoblja koja započinju na dan ili nakon 1. siječnja 2014.),
- **Izmjene i dopune MSFI-ja 10 „Konsolidirani financijski izvještaji“, MSFI-ja 11 „Zajednički poslovi“ i MSFI-ja 12 „Objavljivanje udjela u drugim subjektima“ – „Upute za prijelazno razdoblje“**, usvojene u EU 4. travnja 2013. (na snazi za godišnja razdoblja koja započinju na dan ili nakon 1. siječnja 2014.),
- **Izmjene i dopune MSFI-ja 10 „Konsolidirani financijski izvještaji“, MSFI-ja 12 „Objavljivanje udjela u drugim subjektima“ i MRS-a 27 (revidiran 2011.) „Nekonsolidirani financijski izvještaji“ – „Investicijski subjekti“**, usvojene u Europskoj uniji 20. studenoga 2013. godine (na snazi za godišnja razdoblja koja započinju na dan ili nakon 1. siječnja 2014.),
- **Izmjene i dopune MRS-a 32 „Financijski instrumenti: prezentiranje“ – „Prijeboj financijske imovine i financijskih obveza“**, usvojene u EU 13. prosinca 2012. (na snazi za godišnja razdoblja koja započinju na dan ili nakon 1. siječnja 2014.),
- **Izmjene i dopune MRS-a 36 „Umanjenje imovine“ – „Informacije o nadoknadivom iznosu nefinancijske imovine“**, usvojene u EU 19. prosinca 2013. (na snazi za godišnja razdoblja koja započinju na dan ili nakon 1. siječnja 2014.),
- **Izmjene i dopune MRS-a 39 „Financijski instrumenti: priznavanje i mjerenje“ – „Novacija izvedenica i nastavak računovodstva zaštite“**, usvojene u EU 19. prosinca 2013. (na snazi za godišnja razdoblja koja započinju na dan ili nakon 1. siječnja 2014.).

---

## 2. USVAJANJE NOVIH I IZMIJENJENIH MEĐUNARODNIH STANDARDARDA FINANCIJSKOG IZVJEŠTAVANJA I TUMAČENJA (nastavak)

### Promjene računovodstvenih politika i objavljivanja (nastavak)

**Standardi i tumačenja koje je izdao Odbor za Međunarodne računovodstvene standarde i koji su usvojeni u Europskoj uniji, ali još nisu na snazi**

Na datum odobrenja financijskih izvještaja bili su objavljeni, ali ne i na snazi sljedeći standardi, izmjene i dopune postojećih standarda te tumačenja koje je objavio OMRS i usvojila Europska unija:

- **Izmjene i dopune raznih standarda i tumačenja pod nazivom „Dorada MSFI-jeva iz ciklusa 2010.-2012.“** proizašle iz projekta godišnje dorade MSFI-jeva (MSFI 2, MSFI 3, MSFI 8, MSFI 13, MRS 16, MRS 24 i MRS 38), prvenstveno radi otklanjanja nepodudarnosti i pojašnjenja teksta, usvojene u Europskoj uniji 17. prosinca 2014. godine (primjenjive na godišnja razdoblja koja započinju na dan ili nakon 1. veljače 2015.),
- **Izmjene i dopune raznih standarda i tumačenja pod nazivom „Dorada MSFI-jeva iz ciklusa 2011.-2013.“** proizašle iz projekta godišnje dorade MSFI-jeva (MSFI 1, MSFI 3, MSFI 13 i MRS 40), prvenstveno radi otklanjanja nepodudarnosti i pojašnjenja teksta, usvojene u Europskoj uniji 18. prosinca 2014. godine (primjenjive na godišnja razdoblja koja započinju na dan ili nakon 1. siječnja 2015.),
- **Izmjene i dopune MRS-a 19 „Primanja zaposlenih“** - „Planovi definiranih naknada: doprinosi koje uplaćuju zaposleni“, usvojene u Europskoj uniji 17. prosinca 2014. godine (na snazi za godišnja razdoblja koja započinju na dan ili nakon 1. veljače 2015.),
- **Tumačenje IFRIC br. 21 „Nameti“**, usvojen u Europskoj uniji 13. lipnja 2014. godine (na snazi za godišnja razdoblja koja započinju na dan ili nakon 17. lipnja 2014.).

### **Standardi i tumačenja koje je izdao Odbor za Međunarodne računovodstvene standarde i koji još nisu usvojeni u Europskoj uniji**

MSFI-jevi trenutno usvojeni u Europskoj uniji ne razlikuju se znatno od pravila koja je donio Odbor za Međunarodne računovodstvene standarde izuzev sljedećih standarda, izmjena i dopuna postojećih standarda i tumačenja o čijem usvajanju Europska unija još nije donijela odluku na dan 16. veljače 2015. godine:

- **MSFI 9 „Financijski instrumenti“**(na snazi za godišnja razdoblja koja započinju na dan ili nakon 1. siječnja 2018.),
- **MSFI 14 „Regulativom propisane razgraničene stavke“**(na snazi za godišnja razdoblja koja započinju na dan ili nakon 1. siječnja 2016.),
- **MSFI 15 „Prihodi po ugovorima s kupcima“** (na snazi za godišnja razdoblja koja započinju na dan ili nakon 1. siječnja 2017.),

## 2. USVAJANJE NOVIH I IZMIJENJENIH MEĐUNARODNIH STANDARDARDA FINACIJSKOG IZVJEŠTAVANJA I TUMAČENJA (nastavak)

### Promjene računovodstvenih politika i objavljivanja (nastavak)

*Standardi i tumačenja koje je izdao Odbor za Međunarodne računovodstvene standarde i koji još nisu usvojeni u Europskoj uniji (nastavak)*

- **Izmjene i dopune MSFI-ja 10 „Konsolidirani financijski izvještaji“ i MRS-a 28 „Udjeli u pridruženim subjektima i zajedničkim pothvatima“** - prodaja odnosno ulog imovine između ulagatelja i njegovog pridruženog subjekta ili zajedničkog pothvata (na snazi za godišnja razdoblja koja započinju na dan ili nakon 1. siječnja 2016.),
- **Izmjene i dopune MSFI-ja 10 „Konsolidirani financijski izvještaji“, MSFI-ja 12 „Objavljivanje udjela u drugim subjektima“ i MRS-a 28 „Udjeli u pridruženim subjektima i zajedničkim pothvatima“** - „Investicijski subjekti“: primjena izuzeća od konsolidacije (na snazi za godišnja razdoblja koja započinju na dan ili nakon 1. siječnja 2016.),
- **Izmjene i dopune MSFI-ja 11 „Zajednički poslovi“** – „Računovodstvo stjecanja udjela u zajedničkom upravljanju“ (na snazi za godišnja razdoblja koja započinju na dan ili nakon 1. siječnja 2016.),
- **Izmjene i dopune MRS-a 1 „Prezentiranje financijskih izvještaja“** – „Inicijativa u vezi objavljivanja“ (na snazi za godišnja razdoblja koja započinju na dan ili nakon 1. siječnja 2016.),
- **Izmjene i dopune MRS-a 16 „Nekretnine, postrojenja i oprema“ i MRS-a 38 „Nematerijalna imovina“** - pojašnjenje prihvatljivih metoda amortizacije dugotrajne materijalne i nematerijalne imovine (na snazi za godišnja razdoblja koja započinju na dan ili nakon 1. siječnja 2016.),
- **Izmjene i dopune MRS-a 16 „Nekretnine, postrojenja i oprema“ i MRS-a 41 „Poljoprivreda“** - „Poljoprivreda: plodonosne biljke“ (na snazi za godišnja razdoblja koja započinju na dan ili nakon 1. siječnja 2016.)
- **Izmjene i dopune MRS-a 27 „Odvojeni financijski izvještaji“** - „Metoda udjela u odvojenim financijskim izvještajima“ (na snazi za godišnja razdoblja koja započinju na dan ili nakon 1. siječnja 2016.),
- **Izmjene i dopune raznih standarda i tumačenja pod nazivom „Dorada MSFI-jeva iz ciklusa 2012.-2014.“** proizašle iz projekta godišnje dorade MSFI-jeva (MSFI 5, MSFI 7, MRS 19 i MRS 34), prvenstveno radi otklanjanja nepodudarnosti i pojašnjenja teksta (primjenjive na godišnja razdoblja koja započinju na dan ili nakon 1. siječnja 2016.).

Društvo je odlučilo da spomenute standarde, prerade i tumačenja ne primjenjuje prije njihovog datuma stupanja na snagu. Društvo predviđa da njihovo usvajanje neće značajno utjecati na njegove financijske izvještaje u razdoblju njihove prve primjene.

### **3. TEMELJNE RAČUNOVODSTVENE POLITIKE**

#### **3.1. Izjava o sukladnosti**

Nekonsolidirani financijski izvještaji su sastavljeni u skladu s Međunarodnim standardima financijskog izvještavanja.

#### **3.2. Osnove sastavljanja**

Nekonsolidirani financijski izvještaji Društva pripremljeni su na načelu povijesnog troška, izuzev određenih financijskih instrumenata koji su iskazani po fer vrijednosti, a u skladu s Međunarodnim standardima financijskog izvještavanja koje je Usvojila Europska Unija i hrvatskim zakonskim propisima.

Društvo vodi računovodstvene evidencije na hrvatskom jeziku, u kunama i u skladu s hrvatskim zakonskim propisima i računovodstvenim načelima te praksom koje se pridržavaju poduzeća u Hrvatskoj. Računovodstvene evidencije ovisnih društava u Hrvatskoj i u inozemstvu vode se sukladno važećim propisima dotičnih zemalja.

Sastavljanje nekonsolidiranih financijskih izvještaja sukladno Međunarodnim standardima financijskog izvještavanja (MSFI) zahtijeva upotrebu određenih ključnih računovodstvenih procjena. Također se od Uprave zahtijeva da se služi prosudbama u procesu primjene računovodstvenih politika Društva. Područja koja uključuju viši stupanj prosudbe ili složenosti, odnosno područja gdje su pretpostavke i procjene značajne za nekonsolidirane financijske izvještaje prikazana su u bilješki 3.23.

### 3. TEMELJNE RAČUNOVODSTVENE POLITIKE (NASTAVAK)

#### 3.3 Priznavanje prihoda

Prihodi se sastoje od fer vrijednosti primljene naknade ili potraživanja za prodane proizvode, robu ili usluge tijekom redovnog poslovanja Društva. Prihodi su iskazani u iznosima koji su umanjeni za porez na dodanu vrijednost, procijenjene povrate, rabate i diskonte.

Društva priznaje prihode kada se iznos prihoda može pouzdano mjeriti, kada će Društva imati buduće ekonomske koristi i kada su zadovoljeni specifični kriteriji za sve djelatnosti Društva koje su opisane u nastavku.

##### a) *Prihodi od usluga*

Prihodi od usluga priznaju se u razdoblju u kojem su usluge obavljene, prema stupnju dovršenosti, na osnovu udjela stvarno obavljenih usluga u odnosu na ukupne usluge koje se trebaju obaviti.

##### b) *Prihodi po ugovorima o izgradnji*

Kad je moguće pouzdano procijeniti ishod ugovora o izgradnji, prihodi i troškovi priznaju se prema stupnju fizičke dovršenosti ugovorenih poslova na izvještajni datum. Odstupanja u ugovorenim radovima, reklamacije i bonusi uključuju se u onoj mjeri u kojoj su dogovoreni s kupcem. Ako je vjerojatno da će ukupni troškovi ugovora premašiti ukupne prihode ugovora, očekivani gubici se odmah priznaju kao trošak razdoblja u kojem su nastali.

##### c) *Prihodi od prodaje proizvoda i robe*

Prihodi od prodaje proizvoda i robe priznaju se u trenutku kada su značajni rizici i koristi povezani s proizvodom i robom prešli na kupca i kada se prihod može pouzdano izmjeriti

##### d) *Prihodi od kamata*

Prihodi od kamata priznaju se na vremenski proporcionalnoj osnovi koristeći metodu efektivne kamatne stope.



### **3. TEMELJNE RAČUNOVODSTVENE POLITIKE (NASTAVAK)**

#### **3.4. Najmovi**

Društva unajmljuje određene nekretnine, postrojenja i opremu. Najmovi nekretnina, postrojenja i opreme u kojima Društva snosi sve rizike i koristi vlasništva klasificiraju se kao financijski najmovi. Financijski najmovi kapitaliziraju se na početku najma prema fer vrijednosti unajmljene nekretnine ili sadašnje vrijednosti minimalne najamnine, ovisno o tome što je niže. Svako plaćanje najma razvrstava se na obveze i financijske rashode kako bi se dobila konstantna stopa na preostalo financijsko stanje. Kamatna komponenta financijskog rashoda tereti izvještaj o sveobuhvatnoj dobiti tijekom razdoblja najma. Nekretnine, postrojenja i oprema kupljeni pod financijskim najmom amortiziraju se po korisnom vijeku upotrebe ili trajanju najma, ovisno o tome što je kraće.

Najmovi u kojima Društva ne snosi bitan udio rizika i koristi vlasništva klasificiraju se kao operativni najmovi. Plaćanja po osnovi operativnih najмова iskazuju se u izvještaju o sveobuhvatnoj dobiti prema pravocrtnoj metodi u razdoblju trajanja najma.

#### **3.5. Troškovi posudbe**

Posudbe se početno priznaju po fer vrijednosti, umanjenoj za troškove transakcije. U budućim razdobljima, posudbe se iskazuju po amortiziranom trošku; sve razlike između primitaka (umanjениh za troškove transakcije) i otkupne vrijednosti priznaju se u izvještaju o sveobuhvatnoj dobiti tijekom razdoblja trajanja posudbe, koristeći metodu efektivne kamatne stope.

Troškovi posudbe koji se mogu izravno povezati sa stjecanjem, izgradnjom ili izradom kvalificiranog sredstva, a to je sredstvo koje nužno zahtijeva znatno vrijeme kako bi bilo spremno za namjeravanu uporabu ili prodaju, se pripisuju trošku nabave toga sredstva sve dok sredstvo većim dijelom ne bude spremno za namjeravanu uporabu ili prodaju.

Prihodi od ulaganja zarađeni privremenim ulaganjem namjenskih kreditnih sredstava do početka njihovog trošenja na kvalificirano sredstvo se oduzimaju od troškova posudbe čija kapitalizacija je prihvatljiva. Svi drugi troškovi posudbe se uključuju u dobit ili gubitak razdoblja u kojem su nastali.

Posudbe se klasificiraju kao kratkoročne obveze, osim ako Društvo ima bezuvjetno pravo odgoditi podmirenje obveze najmanje 12 mjeseci nakon izvještajnog datuma.

## Bilješke uz financijska izvješća (nastavak)

Za godinu završenu 31. prosinca 2014. godine

### 3. TEMELJNE RAČUNOVODSTVENE POLITIKE (NASTAVAK)

#### 3.6. Transakcije u stranim valutama

##### *Funkcionalna i izvještajna valuta*

Stavke uključene u nekonsolidirane financijske izvještaje Društva iskazane su u valuti primarnog gospodarskog okruženja u kojem Društvo posluje (funkcionalna valuta). Nekonsolidirani financijski izvještaji prikazani su u kunama, što predstavlja funkcionalnu i izvještajnu valutu Društva.

##### *Transakcije i stanja u stranoj valuti*

Transakcije u stranim sredstvima plaćanja prevode se u funkcionalnu valutu tako da se iznosi u stranim sredstvima plaćanja preračunavaju po tečaju na dan transakcije. Dobici ili gubici od tečajnih razlika, koji nastaju prilikom podmirenja tih transakcija i preračuna monetarne imovine i obveza izraženih u stranim valutama, priznaju se u izvještaju o sveobuhvatnoj dobiti.

Važeći tečaj hrvatske valute:

	31.12.2014.	31.12.2013.
HRK / EUR	7,661471	7,637643

#### 3.7. Izvještavanje o poslovnim segmentima

S obzirom na činjenicu da prilikom donošenja poslovnih odluka i odlučivanja o načinu raspoređivanja resursa, glavni donositelj poslovnih odluka ne koristi informacije o pojedinim poslovnim segmentima budući da isti nisu niti određeni unutar Društva, Društvo ne iskazuje u nekonsolidiranim financijskim izvještajima podatke o segmentalnim prihodima, rashodima, imovini i obvezama.

### 3. TEMELJNE RAČUNOVODSTVENE POLITIKE (NASTAVAK)

#### 3.8. Porez na dobit

Porezni rashod s temelja poreza na dobit jest zbirni iznos tekuće porezne obveze i odgođenih poreza.

##### *Tekući porez*

Tekuća porezna obveza temelji se na oporezivoj dobiti za godinu. Oporeziva dobit razlikuje se od neto dobiti razdoblja iskazanoj u izvještaju o sveobuhvatnoj dobiti jer ne uključuje stavke prihoda i rashoda koje su oporezive ili neoporezive u drugim godinama, kao i stavke koje nikada nisu oporezive ni odbitne. Tekuća porezna obveza Društva i ovisnih društava izračunava se primjenom poreznih stopa koje su na snazi, odnosno u postupku donošenja na izvještajni datum.

##### *Odgođeni porez*

Odgođeni porez jest iznos za koji se očekuje da će po njemu nastati obveza ili povrat temeljem razlike između knjigovodstvene vrijednosti imovine i obveza u financijskim izvještajima i pripadajuće porezne osnovice koja se koristi za izračunavanje oporezive dobiti a obračunava se metodom bilančne obveze. Odgođene porezne obveze općenito se priznaju za sve oporezive privremene razlike, a odgođena porezna imovina se priznaje u onoj mjeri u kojoj je vjerojatno da će biti raspoloživa oporeziva dobit na temelju koje je moguće iskoristiti privremene razlike koje se odbijaju.

Odgođene porezne obveze i porezna imovina ne priznaju se po privremenim razlikama koje proizlaze iz goodwilla ili početnim priznavanjem druge imovine i obveza, osim kod poslovnog spajanja, u transakcijama koje ne utječu ni na poreznu niti računovodstvenu dobit.

Odgođene porezne obveze priznaju se na temelju oporezivih privremenih razlika koje nastaju po osnovi ulaganja u ovisna i pridružena društva, odnosno udjela u zajedničkim ulaganjima, osim ako Društvo nije u mogućnosti kontrolirati poništenje privremene razlike i ako je vjerojatno da se privremena razlika neće poništiti u dogledno vrijeme.

Knjigovodstveni iznos odgođene porezne imovine preispituje se na svaki izvještajni datum i umanjuje u onoj mjeri u kojoj više nije vjerojatno da će biti raspoloživ dostatan iznos oporezive dobiti za povrat cijelog ili dijela porezne imovine.

### 3. TEMELJNE RAČUNOVODSTVENE POLITIKE (NASTAVAK)

#### 3.8. Porez na dobit (nastavak)

Odgođeni porez obračunava se po poreznim stopama za koje se očekuje da će biti u primjeni u razdoblju u kojem će doći do podmirenja obveze ili realizacije sredstva, temeljenim na poreznim zakonima koji su na snazi ili u postupku donošenja do datuma izvještaja o financijskom položaju. Izračun odgođenih poreznih obaveza i imovine održava iznos za koji se očekuje da će nastati obaveza ili povrat, na datum izvještavanja.

Odgođena porezna imovina i obaveze se prebijaju ako postoji zakonsko pravo da se tekućom poreznom imovinom pokriju tekuće porezne obaveze te kada se odnose na porezne prihode koje utvrđuje ista porezna uprava, a Društvo namjerava savršiti svoju tekuću poreznu imovinu s poreznim obavezama.

##### *Tekući i odgođeni porez za razdoblje*

Odgođeni porez knjiži se na teret ili u korist izvještaja o sveobuhvatnoj dobiti, osim ako se ne odnosi na stavke koje se knjiže izravno u korist ili na teret glavnice, u kom slučaju se odgođeni porez također iskazuje u okviru glavnice ili kada porez proizlazi iz početnog vođenja računa kod poslovnog spajanja.

U slučaju poslovnog spajanja, porezi se uzimaju u obzir kod izračuna goodwilla ili utvrđivanju viška udjela kupca u neto fer vrijednosti prepoznatljive imovine, obaveza i mogućih obavezama kupca u odnosu na trošak.

##### *Porez na dodanu vrijednost*

Porezna uprava zahtijeva podmirenje PDV-a na neto osnovi. PDV koji proizlazi iz transakcija prodaje i kupnje priznaje se i iskazuje u izvještaju o financijskom položaju na neto osnovi. U slučaju umanjenja potraživanja za ispravak vrijednosti, gubitak od umanjenja iskazuje se u bruto iznosu potraživanja, uključujući PDV.

## Bilješke uz financijska izvješća (nastavak)

Za godinu završenu 31. prosinca 2014. godine

### 3. TEMELJNE RAČUNOVODSTVENE POLITIKE (NASTAVAK)

#### 3.9. Nekretnine, postrojenja i oprema

Nekretnine, postrojenja i oprema iskazuju se po trošku nabave umanjenom za ispravak vrijednosti. Trošak nabave dugotrajne materijalne imovine obuhvaća nabavnu vrijednost, uvozne pristojbe i bespovratne poreze na promet, kao i sve druge troškove koji se mogu izravno pripisati dovođenju sredstva u stanje za njegovu namjeravanu uporabu.

Troškovi tekućeg održavanja i popravaka priznaju se kao rashod kad su nastali. U situacijama gdje je jasno da su troškovi rezultirali povećanjem budućih očekivanih ekonomskih koristi, koje se trebaju ostvariti uporabom nekretnina, postrojenja i opreme iznad njenih izvorno procijenjenih mogućnosti, se kapitaliziraju, odnosno uključuju u knjigovodstvenu vrijednost tog sredstva. Dobici i gubici temeljem rashodovanja ili otuđenja nekretnina, postrojenja i opreme iskazuju se kao kroz dobit ili gubitak u razdoblju u kojem su nastali. Obračun amortizacije započinje stavljanjem sredstva u uporabu. Amortizacija se obračunava tako da se trošak nabave, izuzev zemljišta i imovine u pripremi, otpisuje tijekom procijenjenog vijeka uporabe sredstva primjenom pravocrtne metode kako slijedi:

Vrsta imovine	Godišnje stope
Građevinski objekti	2,5% – 6,67%
Postrojenja i oprema	10% – 20%
Alati, pogonski inventar i transportna imovina	10% – 20%

U 2014. godini nije bilo promjena amortizacijskih stopa u odnosu na usporedna razdoblja.

Preostala vrijednost imovine predstavlja procijenjeni iznos koji bi Društvo trenutno dobila od prodaje imovine umanjen za procijenjeni trošak prodaje u slučaju da je imovina dosegla starost i stanje koje se očekuje na kraju vijeka trajanja imovine. Preostala vrijednost imovine je nula ako Društvo očekuje da će ju koristiti do kraja njenog vijeka trajanja. Preostala vrijednost imovine i korisni vijek uporabe pregledavaju se na svaki izvještajni datum i po potrebi usklađuju.

U slučaju da je knjigovodstveni iznos imovine veći od procijenjenog nadoknadivog iznosa, razlika se otpisuje do nadoknadivog iznosa.

### 3. TEMELJNE RAČUNOVODSTVENE POLITIKE (NASTAVAK)

#### 3.10. Umanjenje vrijednosti nekretnina, postrojenja i opreme

Na svaki izvještajni dan, Društvo provjerava knjigovodstvene iznose svojih nekretnina, postrojenja i opreme kako bi utvrdila da li postoje naznake da je došlo do gubitaka zbog umanjenja vrijednosti. Ako takve naznake postoje, procjenjuje se nadoknadivi iznos sredstva da bi se mogli odrediti eventualni gubici nastali zbog umanjenja. Ako nadoknadivi iznos nekog sredstva nije moguće procijeniti, Društvo procjenjuje nadoknadivi iznos jedinice koja stvara novac kojoj to sredstvo pripada. Ako je moguće odrediti realnu i dosljednu osnovu za raspoređivanje, imovina društava se također raspoređuje na pojedine jedinice koje stvaraju novac ili, ako to nije moguće, na najmanju skupinu jedinica koje stvaraju novac za koju je moguće odrediti realnu i konzistentnu osnovu raspoređivanja.

Nadoknadivi iznos je veći iznos uspoređujući fer vrijednost umanjenu za troškove prodaje i vrijednost imovine u uporabi. Za potrebe procjene vrijednosti u uporabi, procijenjeni budući novčani tokovi diskontiraju se do sadašnje vrijednosti primjenom diskontne stope prije oporezivanja koja odražava sadašnju tržišnu procjenu vremenske vrijednosti novca i rizike specifične za to sredstvo za koje procjene budućih novčanih tokova nisu bile usklađene.

Ako je nadoknadivi iznos nekog sredstva (ili jedinice koja stvara novac) procijenjen na iznos niži od knjigovodstvenog, knjigovodstveni iznos toga sredstva (jedinice koja stvara novac) umanjuje se do nadoknadivog iznosa. Gubici od umanjenja vrijednosti priznaju se odmah kao rashod, osim kod sredstva iskazanog u revaloriziranom iznosu, u kojem slučaju se gubitak od umanjenja iskazuje kao smanjenje vrijednosti proizašlo iz revalorizacije sredstva.

Kod naknadnog poništenja gubitka od umanjenja vrijednosti, knjigovodstveni iznos sredstva (jedinice koja generira novac) povećava se do revidiranog procijenjenog nadoknadivog iznosa toga sredstva na način da uvećana knjigovodstvena vrijednost ne premašuje knjigovodstvenu vrijednost koja bi bila utvrđena da u prethodnim godinama nije bilo priznatih gubitaka od umanjenja na tom sredstvu (jedinici koja generira novac). Poništenje gubitka od umanjenja vrijednosti odmah se priznaje kao prihod, osim ako se predmetno sredstvo ne iskazuje u revaloriziranom iznosu, u kom slučaju se poništenje gubitka od umanjenja vrijednosti iskazuje kao povećanje uslijed revalorizacije.

### 3. TEMELJNE RAČUNOVODSTVENE POLITIKE (NASTAVAK)

#### 3.11. Ulaganja u nekretnine

Ulaganja u nekretnine predstavljaju nekretnine (zemljišta i građevinske objekte) koje Društvo drži radi ostvarivanja prihoda od najma i povećanja njihove tržišne vrijednosti. Ulaganja u nekretnine početno se mjeri po trošku. Nakon početnog priznavanja, ulaganja u nekretnine se vrednuju po trošku umanjenom za ispravak vrijednosti i akumulirane gubitke od umanjenja vrijednosti.

Ulaganje u nekretnine se prestaje priznavati, tj. isknjižava se prodajom ili trajnim povlačenjem iz uporabe, kao i kad se od njenog otuđenja ne očekuju buduće ekonomske koristi. Svaka dobit, odnosno svaki gubitak nastao isknjižavanjem nekretnine, a utvrđuje se kao razlika između neto priljeva ostvarenih prodajom i neto knjigovodstvene vrijednosti predmetne nekretnine, uključuje se u dobit i gubitak razdoblja u kojem se nekretnina prestala priznavati.

#### 3.12. Zalihe

Zalihe se iskazuju po trošku ili neto očekivanoj prodajnoj vrijednosti koja se može realizirati, ovisno o tome što je niže. Trošak obuhvaća direktan materijal i, ako je primjenjivo, direktne troškove rada i sve režijske/indirektne troškove povezane s dovođenjem zaliha do njihove sadašnje lokacije i u sadašnje stanje.

U slučajevima kad je potrebno svesti vrijednost zaliha na neto očekivanu prodajnu vrijednost, obavlja se ispravak vrijednosti zaliha na teret rashoda za tekuću godinu.

Neto očekivana prodajna vrijednost, koja se može realizirati, predstavlja procijenjenu prodajnu cijenu umanjenu za sve procijenjene troškove dovršenja i troškove marketinga, prodaje i distribucije.

Pod zalihama sitnog inventara podrazumijevaju se alati, pogonski i uredski inventar te slična sredstva za rad za koja se očekuje da će se koristiti do jedne godine dana i sredstva koja se ne smatraju dugotrajnom imovinom, utrošak odnosno stavljanje u upotrebu zaliha sitnog inventara i auto-guma kao i rezervnih dijelova uključuje se u troškove metodom jednokratnog otpisa, trgovačka roba predstavlja zalihe kupljene robe predviđene ponovnoj prodaji, a iskazuje se po prodajnim cijenama umanjenim za iznos poreza na dodanu vrijednost i iznosa razlike u cijeni robe (marža), zalihe proizvodnje i gotovih proizvoda mjere se po neto utrživoj vrijednosti odnosno po cijeni koštanja proizvodnje, zavisno od toga koja je niža, uz obračunavanje mogućeg odstupanja od cijene koštanja proizvodnje tijekom godine. Nakon prodaje, Društvo priznaje knjigovodstvenu vrijednost tih zaliha kao rashod u razdoblju u kojem je priznat odnosni prihod. Također, iznos bilo kojeg otpisa zaliha do neto utržive vrijednosti i svi manjkovi zaliha priznaju se kao rashod u razdoblju otpisa, odnosno nastanka manjka. Iznos bilo kojeg poništenja otpisa zaliha kao posljedica povećanja neto utržive vrijednosti priznaje se kao smanjenje iznosa zaliha priznatih kao rashod u razdoblju u kojem je došlo do poništenja.

### **3. TEMELJNE RAČUNOVODSTVENE POLITIKE (NASTAVAK)**

#### **3.13. Potraživanja od kupaca i dani predujmovi**

Potraživanja od kupaca početno se priznaju po trošku koji je jednak fer vrijednosti u trenutku priznavanja, a naknadno se mjere po amortiziranom trošku uporabom metode efektivne kamatne stope, ako je značajno, a ako nije po nominalnom iznosu, umanjene za ispravak vrijednosti. Ispravak vrijednosti potraživanja provodi se kada postoje objektivni dokazi da Društvo neće moći naplatiti sva svoja potraživanja u skladu s dogovorenim uvjetima. Značajne financijske poteškoće dužnika, vjerojatnost dužnikovog stečaja te neizvršenje ili propusti u plaćanjima, smatraju se pokazateljima umanjenja vrijednosti potraživanja. Iznos ispravka vrijednosti utvrđuje se kao razlika između knjigovodstvene vrijednosti i nadoknadivog iznosa potraživanja, a predstavlja sadašnju vrijednost očekivanih novčanih priljeva diskontiranih korištenjem efektivne kamatne stope. Iznosi ispravka vrijednosti potraživanja iskazuju se u nekonsolidiranom izvještaju o sveobuhvatnoj dobiti u okviru vrijednosnih usklađenja.

#### **3.14. Novac i novčani ekvivalenti**

Novčana sredstva se sastoje od stanja na računima u bankama i novca u blagajni, te depozita i vrijednosnih papira unovčivih po pozivu ili najkasnije u roku od tri mjeseca.

#### **3.15. Dionički kapital**

Dionički kapital sastoji se od redovnih dionica. Primici koji se iskazuju u glavnici pri izdavanju novih dionica, iskazuju se umanjeni za pripadajuće troškove transakcije i porez na dobit. Iznos fer vrijednosti primljene naknade iznad nominalne vrijednosti izdanih dionica prikazan je u bilješkama kao kapitalna dobit.

Plaćena naknada za kupljene vlastite dionice, uključujući sve izravno pripadajuće troškove transakcije (umanjene za porez na dobit), umanjuje dioničku glavicu koja se može pripisati dioničarima Društva sve do povlačenja dionica, njihovog ponovnog izdavanja ili prodaje. Kada se takve dionice kasnije prodaju ili ponovno izdaju, svaka primljena naknada, umanjena za sve izravno pripadajuće troškove transakcije kao i učinke poreza na dobit, uključena je u glavicu koja se može pripisati dioničarima Društva.

#### **3.16. Primanja radnika**

##### *a) Obveze za mirovine i ostale obveze nakon umirovljenja*

U toku redovnog poslovanja prilikom isplata plaća Društvo u ime svojih radnika koji su članovi obveznih mirovinskih fondova obavlja redovita plaćanja doprinosa sukladno zakonu. Obvezni mirovinski doprinosi fondovima iskazuju se kao dio troška plaća kada se obračunaju. Društvo nema dodatni mirovinski plan te stoga nema nikakvih drugih obveza u svezi s mirovinama radnika. Nadalje, Društvo nema obvezu osigurati bilo koja druga primanja radnika nakon njihova umirovljenja.



### 3. TEMELJNE RAČUNOVODSTVENE POLITIKE (NASTAVAK)

#### 3.16. Primanja radnika (nastavak)

##### *b) Redovne otpremnine kod odlaska u mirovinu*

Otpremnine koje dospijevaju u razdoblju duljem od 12 mjeseci nakon izvještajnog datuma, diskontiraju se na njihovu sadašnju vrijednost.

##### *c) Dugoročna primanja radnika*

Kod planova definiranih mirovinskih primanja, troškovi primanja određuju se metodom projicirane kreditne jedinice na temelju procjene koja se obavlja na svaki izvještajni datum. Dobici i gubici nastali na temelju procjene priznaju se u razdoblju u kojem su nastali.

Trošak minulog rada priznaje se odmah u onoj mjeri u kojoj su prava na primanja već stečena. U suprotnom, amortizira se razmjerno tijekom određenog razdoblja sve do trenutka stjecanja prava na naknade.

#### 3.17. Rezerviranja

Rezerviranja se priznaju kad Društvo ima sadašnju obvezu (zakonsku ili izvedenu) koja je nastala kao rezultat prošlih događaja, ako je vjerojatno da će Društvo trebati podmiriti tu obvezu i ako se iznos obveze može pouzdano procijeniti.

Rezerviranja se preispituju na dan izvještaja o financijskom položaju, te se usklađuju s procjenom temeljenom na trenutno najboljim saznanjima. Kad je iznos smanjenja vrijednosti novca značajan, iznos rezerviranja je sadašnja vrijednost troškova za koje se očekuje da će nastati kako bi se podmirila obveza, utvrđenih korištenjem procijenjene bez rizične kamatne stope kao diskontne stope. Kad se koristi diskontiranje, svake se godine utjecaj diskontiranja knjiži kao financijski trošak, te je iskazana vrijednost rezerviranja povećana svake godine za proteklo vrijeme.

Iznos priznat kao rezerviranje je najbolja procjena naknade koja će biti potrebna kako bi se podmirila sadašnja obveza na datum izvještaja o financijskom položaju, uzimajući u obzir rizike i neizvjesnosti povezane s obvezom. Ako se rezerviranje mjeri koristeći procjenu novčanih tokova potrebnih za podmirenje sadašnje obveze, knjigovodstveni iznos obveze je sadašnja vrijednost tih novčanih tokova.

Kad se od treće strane očekuje povrat nekih ili svih ekonomskih koristi koje su potrebne da bi se rezerviranje podmirilo, povezano potraživanje se priznaje kao sredstvo ako je gotovo u potpunosti izvjesno da će naknada biti primljena, te ako je iznos potraživanja moguće pouzdano izmjeriti.

Rezerviranja za restrukturiranje se priznaju ako je Društvo pripremlilo razrađen formalan plan restrukturiranja i ako je početkom primjene plana ili objavljivanjem njegovih glavnih obilježja među onima obuhvaćenima planom potaknula valjano očekivanje da će restrukturiranje provesti. Mjerenje rezerviranja za restrukturiranje uključuje samo izravne troškove restrukturiranja, a to su iznosi koji su nužno povezani s restrukturiranjem i koji nisu povezani s redovnim aktivnostima subjekta.

### **3. TEMELJNE RAČUNOVODSTVENE POLITIKE (NASTAVAK)**

#### **3.18. Potencijalne obveze**

Potencijalne obveze ne priznaju se u financijskim izvještajima. One se objavljuju jedino ako mogućnost odljeva resursa koji čine gospodarske koristi nije daleka. Potencijalna imovina se ne priznaje u financijskim izvještajima, nego se objavljuje u trenutku kada postane vjerojatan priljev gospodarskih koristi.

#### **3.19. Događaji nakon izvještajnog datuma**

Događaji nakon izvještajnog datuma koji pružaju dodatne informacije o položaju Društva na izvještajni datum (događaji koji imaju za učinak usklađenja) odražavaju se u financijskim izvještajima. Oni događaji koji nemaju za posljedicu usklađenja, objavljeni su u bilješkama uz financijske izvještaje ako su od materijalnog značaja.

#### **3.20. Financijska imovina**

Ulaganja se priznaju i prestaju priznavati na datum trgovanja, a to je datum na koji se ulaganje kupuje ili prodaje temeljem ugovora čiji uvjeti nalažu isporuku ulaganja u roku utvrđenom na predmetnom tržištu i početno se mjere po fer vrijednosti uvećanoj za troškove transakcije, osim one financijske imovine koja je svrstana u kategoriju kod koje se promjene fer vrijednosti iskazuju u izvještaju o sveobuhvatnoj dobiti, koja se početno mjeri po fer vrijednosti.

Financijska imovina je razvrstana u sljedeće kategorije: financijska imovina "po fer vrijednosti kroz račun dobiti i gubitka", "ulaganja koja se drže do dospijeca", "financijska imovina raspoloživa za prodaju" te "dani zajmovi i potraživanja". Klasifikacija ovisi o vrsti i namjeni financijskog sredstva i određuje se kod prvog priznavanja.

##### *Metoda efektivne kamate*

Metoda efektivne kamate je metoda kojom se izračunava amortizirani trošak financijskog sredstva i prihod od kamata raspoređuje tijekom relevantnog razdoblja. Efektivna kamatna stopa jest stopa kojom se procijenjeni budući novčani priljevi, uključujući sve naknade po plaćenim ili primljenim bodovima koje su sastavni dio efektivne kamatne stope, zatim troškove transakcije i druge premije i diskonte, diskontiraju tijekom očekivanog vijeka financijskog sredstva ili kraćeg razdoblja ako je primjenjivo.

Prihodi od dužničkih instrumenata, osim financijske imovine određene za iskazivanje po fer vrijednosti kroz račun o dobiti i gubitku, se priznaju po osnovi efektivne kamate.

### 3. TEMELJNE RAČUNOVODSTVENE POLITIKE (NASTAVAK)

#### 3.20. Financijska imovina (nastavak)

*Financijska imovina kod koje se promjene fer vrijednosti iskazuju kroz račun dobiti i gubitka*

Financijska imovina se svrstava u kategoriju imovine kod koje se promjene fer vrijednosti iskazuju kroz račun dobiti i gubitka ako se drži radi trgovanja ili ako je određena za iskazivanje na taj način.

Financijsko sredstvo se svrstava u kategoriju imovine namijenjene trgovanju ako je:

- stečeno prvenstveno radi prodaje u bliskoj budućnosti, ili
- je sastavni dio identificiranog portfelja financijskih instrumenata kojima Društvo upravlja zajedno i ako je u novije vrijeme odražavala obrazac ostvarivanja dobiti u kratkom roku, ili
- je derivativ koji nije određen niti učinkovit kao instrument zaštite.

Financijsko sredstvo koje nije namijenjeno trgovanju može pri prvom priznavanju biti određeno za iskazivanje promjena fer vrijednosti kroz račun dobiti i gubitka ako:

- se takvim određivanjem poništava ili znatno smanjuje nedosljednost u mjerenju ili priznavanju koja bi se u suprotnom javila ili
- ako financijsko sredstvo sačinjava grupu financijske imovine ili financijskih obveza ili oboje, kojom se upravlja i čiji rezultati se procjenjuju na osnovi fer vrijednosti, u skladu s dokumentiranom politikom Društva za upravljanje rizicima ili njenom strategijom ulaganja i ako se interne informacije o grupiranju prezentiraju na toj osnovi ili
- ako je sastavni dio ugovora koji sadrži jedan ili više ugrađenih derivativa i MRS 39 "Financijski instrumenti: priznavanje i mjerenje" dopušta da se cijeli kombinirani ugovor (sredstvo ili obveza) odredi za iskazivanje po fer na način da se promjene fer vrijednosti iskazuju kroz račun dobiti i gubitka.

Financijska imovina po fer vrijednosti kod koje se promjene fer vrijednosti iskazuju kroz račun dobiti i gubitka po fer vrijednosti, pri čemu se svaka dobit ili svaki gubitak priznaje u nekonsolidiranom izvještaju o sveobuhvatnoj dobiti. Neto dobit ili gubitak priznat u nekonsolidiranom izvještaju o sveobuhvatnoj dobiti obuhvaća i dividende i kamate zarađene na financijskom sredstvu. Fer vrijednost se određuje na način opisan u bilješci 36.

*Ulaganja koja se drže do dospijea*

Ulaganja koja se drže do dospijea su neizvedena, tj. nederivativna financijska imovina s fiksnim ili odredivim plaćanjima i fiksnim dospijecom koje Društvo izričito namjerava i sposobna je držati do dospijea. Nakon prvog priznavanja, ulaganja koja se drže do dospijea se vrednuju po amortiziranom trošku, koji se utvrđuje primjenom metode efektivne kamate, ispravljenom za eventualne gubitke zbog umanjenja vrijednosti.

### 3. TEMELJNE RAČUNOVODSTVENE POLITIKE (NASTAVAK)

#### 3.20. Financijska imovina (nastavak)

##### *Financijska imovina raspoloživa za prodaju*

Financijska imovina raspoloživa za prodaju je neizvedena financijska imovina koja je ili predodređena kao financijska imovina raspoloživa za prodaju, ili ona koja nije razvrstana u a) zajmove i potraživanja, b) ulaganja koja se drže do dospijeca ili c) financijsku imovinu predodređenu za iskazivanje po fer vrijednosti kroz dobiti i gubitak.

Neuvrštene dionice i uvršteni otkupivi zapisi u posjedu Društva kojima se trguje na aktivnom tržištu su svrstani u kategoriju imovine raspoložive za prodaju i iskazani po fer vrijednosti. Fer vrijednost se određuje kako je to opisano u bilješci 36, a dobiti i gubici koji proizlaze iz promjena fer vrijednosti se priznaju izravno u glavnici u sklopu revalorizacijske pričuve za ulaganja, izuzev gubitaka zbog umanjenja vrijednosti, kamata koje se izračunavaju metodom efektivne kamate i tečajnih razlika po monetarnoj imovini, koji se svi priznaju izravno u nekonsolidiranom izvještaju o sveobuhvatnoj dobiti. Kod prodaje ili utvrđenog umanjenja vrijednosti ulaganja, kumulativna dobit ili kumulativni gubitak prethodno priznat u sklopu revalorizacijske pričuve za ulaganja se uključuje u nekonsolidirani izvještaj o sveobuhvatnoj dobiti razdoblja.

Dividende na glavničke instrumente svrstane u portfelj imovine raspoložive za prodaju se priznaju u nekonsolidiranom izvještaju o sveobuhvatnoj dobiti kad je utvrđeno pravo Društva na primitak dividende.

Fer vrijednost monetarne imovine raspoložive za prodaju koja je denominirana u stranoj valuti se određuje u valuti u kojoj je imovina denominirana i zatim preračunava po spot tečaju na izvještajni dan. Promjena fer vrijednosti koja je povezana s tečajnim razlikama koje su posljedica promjene amortiziranog troška sredstva se priznaje u nekonsolidiranom izvještaju o sveobuhvatnoj dobiti, a druge promjene se priznaju u glavnici.

##### *Dani zajmovi i potraživanja*

Zajmovi i potraživanja su nederivativna financijska imovina s fiksnim ili odredivim plaćanjima koja ne kotira na aktivnom tržištu. Potraživanja od kupaca, po danim zajmovima i druga potraživanja s fiksnim ili odredivim plaćanjima vode se po amortiziranom trošku primjenom metode efektivne kamatne stope, umanjenom za eventualne gubitke zbog umanjenja.

Prihodi od kamata se priznaju primjenom efektivne kamatne stope, izuzev kod kratkoročnih potraživanja, kod kojih priznavanje kamata ne bi bilo materijalno značajno.

### 3. TEMELJNE RAČUNOVODSTVENE POLITIKE (NASTAVAK)

#### 3.20. Financijska imovina (nastavak)

##### *Umanjenje financijske imovine*

Financijska imovina, osim imovine koja se vodi po fer vrijednosti kroz prikaz promjena fer vrijednosti u dobiti ili gubitku, se na kraju svakog izvještajnog razdoblja preispituje kako bi se utvrdilo postojanje pokazatelja o eventualnom umanjenju. Financijska imovina je umanjena ako postoji objektivan dokaz da je na procijenjene buduće novčane tokove ulaganja utjecao jedan događaj ili više njih nakon početnog priznavanja financijskog sredstva.

Kod vlasničkih udjela iz portfelja raspoloživog za prodaju, značajan ili dugotrajniji pad fer vrijednosti vrijednosnog papira ispod njegove nabavne vrijednosti se smatra objektivnim dokazom umanjenja.

Kod sve ostale financijske imovine, objektivan dokaz umanjenja može uključiti

- značajne financijske poteškoće kod izdavatelja ili druge ugovorne strane ili
- kršenje ugovora, primjerice kašnjenje u plaćanju ili neplaćanje kamata ili glavnice ili
- izgledno pokretanje stečaja ili financijskog restrukturiranja kod dužnika, ili
- nestanak aktivnog tržišta za predmetnu financijsku imovinu zbog financijskih poteškoća.

Kod određenih kategorija financijske imovine, kao što su potraživanja od kupaca, imovina kod koje je procijenjeno da nije pojedinačno umanjena se kasnije podvrgava procjeni umanjenja na skupnoj osnovi. Objektivan dokaz o umanjenju portfelja potraživanja može uključiti iskustvo Društva u naplati potraživanja u proteklim razdobljima, povećanje broja potraživanja s prosječnim kašnjenjem u naplati iznad 360 dana, kao i znatne promjene nacionalnih ili lokalnih gospodarskih uvjeta koji su u korelaciji s kašnjenjem u naplati potraživanja.

Kod financijske imovine iskazane po amortiziranom trošku, iznos umanjenja je razlika između knjigovodstvenog iznosa sredstva i sadašnje vrijednosti procijenjenih budućih novčanih tokova diskontiranih primjenom izvorne efektivne kamatne stope na financijsko sredstvo.

Kod financijske imovine koja se vodi po trošku, iznos umanjenja je razlika između knjigovodstvene vrijednosti sredstva i sadašnje vrijednosti procijenjenih budućih novčanih tijekomov diskontiranih primjenom tekuće tržišne stope povrata za slično financijsko sredstvo. Jednom priznati gubitak od umanjenja se ne poništava u idućim razdobljima.

Knjigovodstvena vrijednost financijskog sredstva se izravno umanjuje za gubitke zbog umanjenja kod sve financijske imovine, izuzev potraživanja od kupaca, kod kojih se knjigovodstvena vrijednost umanjuje kroz konto ispravka vrijednosti. Potraživanje koje se smatra nenaplativim se otpisuje s konta ispravka vrijednosti, a kasnija naplata prethodno otpisanih iznosa se odobrava kontu ispravka vrijednosti. Promjene iznosa iskazanog na kontu ispravka vrijednosti se priznaju u dobit i gubitak.

### 3. TEMELJNE RAČUNOVODSTVENE POLITIKE (NASTAVAK)

#### 3.20. Financijska imovina (nastavak)

##### *Umanjenje financijske imovine (nastavak)*

Kod umanjenja financijskog sredstva iz portfelja raspoloživog za prodaju, kumulativni gubici ili gubici prethodno iskazani u sklopu ostale sveobuhvatne dobiti se prenose u dobit i gubitak tekućeg razdoblja.

Ako kod financijske imovine koja se vodi po amortiziranom trošku u idućim razdobljima dođe do smanjenja gubitka zbog umanjenja njene vrijednosti i smanjenje se objektivno može povezati s događajem nakon priznavanja umanjenja, gubici koji su temeljem umanjenja vrijednosti te imovine prethodno priznati u dobit i gubitak se poništavaju do iznosa knjigovodstvene vrijednosti ulaganja s datumom na koji je utvrđeno smanjenje gubitka a koji nije veći od amortiziranog troška koji bi bio utvrđen da umanjenje nije bilo priznato.

Gubici uslijed umanjenja glavnih instrumenata iz portfelja raspoloživog za prodaju koji su ranije priznati u dobit i gubitak se ne poništavaju kroz dobit i gubitak, a svako povećanje fer vrijednosti nakon utvrđenog gubitka zbog umanjenja se iskazuje kao pričuva iz revalorizacije ulaganja. Gubici od umanjenja se kod dužničkih vrijednosnih papira raspoloživih za prodaju kasnije poništavaju kroz dobit i gubitak ako se povećanje fer vrijednosti ulaganja može objektivno povezati s nekim događajem koji je uslijedio nakon priznavanja gubitka od umanjenja vrijednosti.

##### *Prestanak priznavanja financijske imovine*

Društvo prestaje priznavati financijsko sredstvo samo ako je isteklo ugovorno pravo na novčane tokove po osnovi sredstva, ako financijsko sredstvo prenese i ako svi rizici i sve nagrade povezane s vlasništvom nad tim sredstvom većim dijelom prelaze na drugi subjekt. Ako Društvo ne prenosi niti zadržava gotovo sve rizike i nagrade povezane s vlasništvom i ako i dalje ima kontrolu nad prenesenim sredstvom, priznaje svoj zadržani udjel u sredstvu te povezanu obvezu u iznosima koje eventualno mora platiti. Ako Društvo zadrži većim dijelom sve rizike i nagrade povezane s vlasništvom nad prenesenim financijskim sredstvom, to sredstvo nastavlja priznavati, zajedno s priznavanjem posudbe za koju je dan kolateral a koja je dobivena za prihode koje je primila.

Gubici uslijed umanjenja glavnih instrumenata iz portfelja raspoloživog za prodaju koji su ranije priznati u dobit i gubitak se ne poništavaju kroz dobit i gubitak, a svako povećanje fer vrijednosti nakon utvrđenog gubitka zbog umanjenja se iskazuje kao pričuva iz revalorizacije ulaganja. Gubici od umanjenja se kod dužničkih vrijednosnih papira raspoloživih za prodaju kasnije poništavaju kroz dobit i gubitak ako se povećanje fer vrijednosti ulaganja može objektivno povezati s nekim događajem koji je uslijedio nakon priznavanja gubitka od umanjenja vrijednosti.

### **3. TEMELJNE RAČUNOVODSTVENE POLITIKE (NASTAVAK)**

#### **3.21. Financijske obveze i glavnički instrumenti koje je Društvo izdalo**

##### *Razvrstavanje u obveze ili glavnice*

Dužnički i glavnički instrumenti se razvrstavaju ili kao financijske obveze ili u glavnice, u skladu sa suštinom ugovornog sporazuma.

##### *Glavnički instrumenti*

Glavnički instrument je ugovor koji pruža dokaz o ostatku udjela u imovini subjekta nakon oduzimanja svih njegovih obveza. Glavnički instrumenti koje je izdalo Društvo se evidentiraju u iznosu ostvarenih prihoda, umanjenih za direktne troškove izdavanja.

##### *Financijske obveze*

Financijske obveze se klasificiraju ili kao financijske obveze po fer vrijednosti račun dobiti i gubitka ili kao ostale financijske obveze.

##### *Ostale financijske obveze*

Ostale financijske obveze, uključujući obveze po zajmovima i kreditima, se početno mjere po fer vrijednosti umanjenoj za troškove transakcije.

Ostale financijske obveze se kasnije mjere po amortiziranom trošku primjenom metode efektivne kamate, pri čemu se rashodi od kamata priznaju po osnovi efektivnog prinosa.

Metoda efektivne kamate je metoda kojom se izračunava amortizirani trošak financijske obveze i rashodi od kamata raspoređuju tijekom relevantnog razdoblja. Efektivna kamatna stopa jest stopa kojom se procijenjeni budući novčani odljevi diskontiraju tijekom očekivanog vijeka financijske obveze ili kraćeg razdoblja ako je primjenjivo.

##### *Prestanak priznavanja financijskih obveza*

Društvo prestaje priznavati financijske obveze onda, i samo onda kad su obveze Društva podmirene, poništene ili su istekle.

#### **3.22. Usporedni iznosi**

Usporedne informacije su po potrebi reklasificirane kako bi bile u skladu s prikazom tekuće godine.

### 3. TEMELJNE RAČUNOVODSTVENE POLITIKE (NASTAVAK)

#### 3.23. Ključne računovodstvene prosudbe i ključni izvori neizvjesnosti procjena

Kod primjene računovodstvenih politika Društva, koje su prethodno opisane, Uprava treba davati prosudbe, procjene i izvoditi pretpostavke o knjigovodstvenim iznosima imovine i obveza koje nisu vidljive iz drugih izvora. Procjene i s njima povezane pretpostavke se temelje na iskustvu u proteklim razdobljima i drugim relevantnim čimbenicima. Stvarni rezultati se mogu razlikovati od procjena.

Procjene i pretpostavke na temelju kojih su procjene izvedene se kontinuirano preispituju. Izmjene računovodstvenih procjena se priznaju u razdoblju revidiranja procjene ako izmjena utječe samo na to razdoblje ili u razdoblju revidiranja procjene i u budućim razdobljima ako izmjena utječe i na tekuće i na buduća razdoblja.

##### *Vijek trajanja nekretnina, postrojenja i opreme*

Utvrđivanje korisnog vijeka imovine temelji se na povijesnom iskustvu sa sličnom imovinom, kao i predviđenim promjenama u gospodarskom okruženju i čimbenicima vezanim za industriju u kojoj Društvo posluje. Primjerenost procijenjenog korisnog vijeka razmatra se jednom godišnje, ili kad god postoji naznaka značajnih promjena u pretpostavkama. Vjerujemo da je ovo važna računovodstvena procjena s obzirom na značajan udio imovine koja se amortizira u ukupnoj imovini, te bi utjecaj značajnijih promjena ovih pretpostavki mogao bi biti materijalan učinak za financijski položaj i rezultate poslovanja Društva.

##### *Ispravak vrijednosti potraživanja od kupaca*

Uprava utvrđuje ispravak vrijednosti potraživanja rizičnih u pogledu izvjesnosti naplate na temelju pregleda starosne strukture svih potraživanja te analize pojedinačnih značajnih iznosa. Ispravak vrijednosti potraživanja rizičnih u pogledu izvjesnosti naplate obavlja se na teret izvještaja o sveobuhvatnoj dobiti za tekuću godinu.

##### *Priznavanje prihoda*

Prilikom prosuđivanja, Uprava je primijenila pojedinačne kriterije za priznavanje prihoda od prodaje robe iz MRS-a 18 "Prihodi" a osobito da li je Društvo prenijelo na kupca značajne rizike i nagrade povezane s vlasništvom nad robom. Nakon detaljne kvantifikacije obveze Društva temeljem popravaka i dogovorenog limita do kojeg kupac može zatražiti dodatne radove ili zamjenu robe, Uprava je uvjeren da su značajni rizici i nagrade povezani s vlasništvom preneseni te da je primjereno prihode priznati u tekućoj godini, uz priznavanje odgovarajućih rezerviranja za troškove popravaka. Dodatno, kod priznavanja prihoda slijedom ugovora o izgradnji, u skladu s MRSom 11, Uprava je uvjerenja da procijenjeni stupnjevi dovršenosti projekata koji su predmet priznavanja prihoda slijedom MRSa 11, predstavljaju realnu procjenu.

##### *Posljedice određenih sudskih sporova*

Društvo je u parnicama i postupcima nastalim u uobičajenom obavljanju poslovanja. Uprava koristi procjenu kada su najvjerojatnije posljedice tih aktivnosti procijenjene i rezerviranja su priznata na dosljednoj osnovi (vidjeti bilješku 30).



## Bilješke uz financijska izvješća (nastavak)

Za godinu završenu 31. prosinca 2014. godine

(svi iznosi izraženi su u tisućama kuna)

### 4. PRIHODI OD PRODAJE

	2014.	2013.
Prihodi od prodaje nepovezanim poduzetnicima	135.491	183.789
Prihodi od prodaje ovisnim društvima	5.290	19.908
	<b>140.781</b>	<b>203.697</b>

### 5. OSTALI PRIHODI

	2014.	2013.
Prihodi od naplaćenih, otpisanih potraživanja (u ĐĐ)	22.374	-
Prihodi od najmova	2.401	2.914
Prihodi od naplata penala i šteta	174	355
Prihodi od ugovorne kazne (JANAF Ug. 188/08)	-	17.235
Prihodi od otpisa obveza	-	12
Ostali poslovni prihodi	363	641
	<b>25.312</b>	<b>21.157</b>

### 6. MATERIJALNI TROŠKOVI

	2014.	2013.
Troškovi kooperanata	104.116	177.148
Troškovi sirovina i materijala	8.562	2.541
Intelektualne usluge	3.095	1.444
Troškovi održavanja i popravaka	827	2.012
Troškovi najma	715	4.365
Troškovi prijevoza	529	656
Troškovi reklama i sponzorstva	312	1.170
Ostali vanjski troškovi	2.203	2.038
	<b>120.359</b>	<b>191.374</b>

## Bilješke uz financijska izvješća) (nastavak)

Za godinu završenu 31. prosinca 2014. godine

(svi iznosi izraženi su u tisućama kuna)

### 7. TROŠKOVI OSOBLJA

	2014.	2013.
Neto plaće i nadnice	6.321	9.310
Troškovi poreza i doprinosa iz plaća	2.430	2.328
Doprinosi na plaće	1.533	1.856
	<b>10.284</b>	<b>13.494</b>

Đuro Đaković Holding d.d. na dan 31. prosinca 2014. godine zapošljava 34 radnika (31. prosinca 2013. godine: 54 radnika).

### 8. OSTALI TROŠKOVI

	2014.	2013.
Rezerviranja za gubitke po ugovorima o izgradnji	20.279	1.808
Naknada za bankarske usluge	2.239	405
Dnevnice, smještaj, prijevoz i terenski dodaci	824	4.096
Osiguranje	670	417
Članarine, porezi i doprinosi	349	468
Troškovi materijalnih prava djelatnika	311	445
Reprezentacija	274	723
Otpremnine i jubilarne nagrade	184	13
Ostali troškovi	2.194	4.242
	<b>27.324</b>	<b>12.617</b>

### 9. VRIJEDNOSNO USKLAĐENJE

	2014.	2013.
Vrijednosno usklađenje potraživanja od kupaca i povezanih strana	8.123	147.994
Vrijednosno usklađenje ulaganja u dionice	697	261
Umanjenje vrijednosti udjela u ovisna društva	-	36.424
	<b>8.820</b>	<b>184.679</b>

## Bilješke uz financijska izvješća (nastavak)

Za godinu završenu 31. prosinca 2014. godine

(svi iznosi izraženi su u tisućama kuna)

### 10. REZERVIRANJA

	2014.	2013.
Rezerviranja za troškove po započetim sudskim sporovima	-	5.279
	<u>-</u>	<u>5.279</u>

### 11. OSTALI POSLOVNI RASHODI

	2014.	2013.
Kazne, penali i naknade štete	56	17.234
Ostali poslovni rashodi	119	53
	<u>175</u>	<u>17.287</u>

### 12. FINANCIJSKI PRIHODI

	2014.	2013.
Prihodi od kamata	8.922	13.120
Pozitivne tečajne razlike	48	67
	<u>8.970</u>	<u>13.187</u>

### 13. FINANCIJSKI RASHODI

	2014.	2013.
Rashodi od kamata	2.270	396
Negativne tečajne razlike	229	2
	<u>2.499</u>	<u>398</u>

## Bilješke uz financijska izvješća) (nastavak)

Za godinu završenu 31. prosinca 2014. godine

(svi iznosi izraženi su u tisućama kuna)

### 14. POREZ NA DOBIT

Porezni rashod obuhvaća:

	2014.	2013.
Trošak tekućeg poreza	-	-
Odgođeni porezi	-	-
<b>Porez na dobit u izvještaju o sveobuhvatnoj dobiti</b>	<b>-</b>	<b>-</b>
Svođenje računovodstvene dobiti na porezni rashod tekuće godine:		
	2014.	2013.
<b>Dobit/gubitak prije oporezivanja</b>	<b>3.654</b>	<b>(188.890)</b>
Porez na dobit po stopi od 20% (2013. godina: 20%)	731	(37.778)
Učinak porezno nepriznatih rashoda	(3.051)	36.753
Učinak nepriznate odgođene porezne imovine na porezne gubitke	2.320	1.026
<b>Porezni rashod</b>	<b>-</b>	<b>-</b>

U skladu s poreznim propisima, porezna uprava može u svakom trenutku pregledati knjige i evidencije Društva u razdoblju od tri godine nakon isteka godine u kojoj je porezna obveza iskazana, te može nametnuti dodatne porezne obveze i kazne. Uprava Društva nije upoznata ni sa kakvim okolnostima koje bi mogle dovesti do potencijalnih značajnih obveza temeljem obavljenih nadzora.

## Bilješke uz financijska izvješća (nastavak)

Za godinu završenu 31. prosinca 2014. godine

(svi iznosi izraženi su u tisućama kuna)

### 14. POREZ NA DOBIT (NASTAVAK)

#### Preneseni porezni gubici

	<b>2014.</b>	<b>2013.</b>
Preneseni porezni gubici	11.600	5.128
	<b>11.600</b>	<b>5.128</b>

Preneseni porezni gubici mogu se koristiti do:

	<b>2014.</b>	<b>2013.</b>
2018.	5.128	5.128
2019.	11.600	-
	<b>16.728</b>	<b>5.128</b>

Iznosi neiskorištenih poreznih gubitaka ne koriste se za priznavanje odgođene porezne imovine u nekonsolidiranom izvještaju o financijskom položaju jer nije izvjesno da će biti ostvarena dostatna oporeziva dobit za korištenje ove odgođene porezne imovine.

## Bilješke uz financijska izvješća (nastavak)

Za godinu završenu 31. prosinca 2014. godine

(svi iznosi izraženi su u tisućama kuna)

### 15. NEKRETNINE, POSTROJENJA I OPREMA

	Zemljišta	Građevinski objekti	Alati, pogonski inventar i transportna imovina	Investicije u tijeku	Ukupno
<b>Nabavna vrijednost</b>					
<b>Stanje 31. prosinca 2012. godine</b>	<b>7.223</b>	<b>29.176</b>	<b>7.734</b>	-	<b>44.133</b>
Nabava	-	-	540	-	540
Prodaja, rashod, manjak	-	(1.321)	-	-	(1.321)
<b>Stanje 31. prosinca 2013. godine</b>	<b>7.223</b>	<b>27.855</b>	<b>8.274</b>	-	<b>43.352</b>
Nabava	-	3.744	330	50.679	54.753
Prodaja, rashod, manjak	-	-	(844)	-	(844)
<b>Stanje 31. prosinca 2014. godine</b>	<b>7.223</b>	<b>31.599</b>	<b>7.760</b>	<b>50.679</b>	<b>97.261</b>

## Bilješke uz financijska izvješća (nastavak)

Za godinu završenu 31. prosinca 2014. godine

(svi iznosi izraženi su u tisućama kuna)

### 15. NEKRETNINE, POSTROJENJA I OPREMA (NASTAVAK)

Ispravak vrijednosti	Zemljišta	Građevinski objekti	Alati, pogonski inventar i transportna imovina	Investicije u tijeku	Ukupno
<b>Stanje 31. prosinca 2012. godine</b>		<b>13.599</b>	<b>5.440</b>	-	<b>19.039</b>
Amortizacija	-	688	595	-	1.283
Prodaja, rashod, manjak	-	(1.425)	-	-	(1.425)
<b>Stanje 31. prosinca 2013. godine</b>		<b>12.862</b>	<b>6.035</b>	-	<b>18.897</b>
Amortizacija	-	764	664	-	1.428
Prodaja, rashod, manjak	-	-	(771)	-	(771)
<b>Stanje 31. prosinca 2014. godine</b>		<b>13.626</b>	<b>5.928</b>	-	<b>19.554</b>
<b>Neto knjigovodstvena vrijednost</b>					
<b>Na dan 31. prosinca 2014. godine</b>	<b>7.223</b>	<b>17.973</b>	<b>1.832</b>	<b>50.679</b>	<b>77.707</b>
<b>Na dan 31. prosinca 2013. godine</b>	<b>7.223</b>	<b>14.994</b>	<b>2.239</b>	-	<b>24.456</b>

## Bilješke uz nekonsolidirane financijske izvještaje (nastavak)

Za godinu završenu 31. prosinca 2014. godine

(svi iznosi su izraženi u tisućama kuna)

### 16. ULAGANJA U NEKRETNINE

#### Nabavna vrijednost

<b>Stanje 31. prosinca 2012. godine</b>	<b>20.038</b>
Nabava	-
Prodaja	-
Reklasifikacija	-
<b>Stanje 31. prosinca 2013. godine</b>	<b>20.038</b>
Nabava	-
Prodaja	-
<b>Stanje 31. prosinca 2014. godine</b>	<b>20.038</b>

#### Ispravak vrijednosti

<b>Stanje 31. prosinca 2012. godine</b>	<b>5.823</b>
Amortizacija	520
Reklasifikacija sa nekretnina, postrojenja i opreme	1.425
<b>Stanje 31. prosinca 2013. godine</b>	<b>7.769</b>
Amortizacija	520
<b>Stanje 31. prosinca 2014. godine</b>	<b>8.289</b>
<b>Neto knjigovodstvena vrijednost</b>	
<b>Na dan 31. prosinca 2014. godine</b>	<b>11.749</b>
<b>Na dan 31. prosinca 2013. godine</b>	<b>12.269</b>



## Bilješke uz nekonsolidirane financijske izvještaje (nastavak)

Za godinu završenu 31. prosinca 2014. godine

(svi iznosi su izraženi u tisućama kuna)

### 17. UDJELI U OVISNIM DRUŠTVIMA

	31. prosinca 2014.	31. prosinca 2013.
Đuro Đaković Proizvodnja opreme d.o.o.	6.661	6.661
Umanjenje udjela u Đuro Đaković Proizvodnja opreme d.o.o.	(6.661)	(6.661)
Đuro Đaković Specijalna vozila d.d.	90.564	90.569
Umanjenje udjela u Đuro Đaković Specijalna vozila d.d.	(90.564)	(90.569)
Đuro Đaković Inženjering d.d.	5.454	5.460
Umanjenje udjela u Đuro Đaković Inženjering d.d.	(5.454)	(5.460)
Đuro Đaković Energetika i infrastruktura d.o.o.	31.858	31.251
Umanjenje udjela u Đuro Đaković Energetika i infrastruktura d.o.o.	(21.163)	(20.556)
Đuro Đaković Elektromont d.d.	23.723	30.000
Umanjenje udjela u Đuro Đaković Elektromont d.d.	(23.660)	(30.000)
Đuro Đaković Strojna obrada d.o.o.	12.330	7.113
Umanjenje udjela u Đuro Đaković Strojna obrada d.o.o.	(5.218)	(5.918)
Slobodna zona Đuro Đaković d.o.o.	3.144	3.144
Umanjenje udjela u Slobodna zona Đuro Đaković d.o.o.	(505)	(506)
	<b>20.509</b>	<b>14.528</b>
Đuro Đaković Elektromont d.d. – udio u kapitalnim rezervama	30.000	30.000
Umanjenje udjela u Đuro Đaković Elektromont d.d.	(30.000)	(30.000)
	<b>20.509</b>	<b>14.528</b>

## Bilješke uz nekonsolidirane financijske izvještaje (nastavak)

Za godinu završenu 31. prosinca 2014. godine

(svi iznosi su izraženi u tisućama kuna)

### 18. DANI ZAJMOVI, DEPOZITI I SLIČNO

	31. prosinca 2014.	31. prosinca 2013.
Đuro Đaković Specijalna vozila d.d.	31.180	31.180
Ispravak vrijednosti Đuro Đaković Specijalna vozila d.d.	(31.180)	(31.180)
Đuro Đaković Proizvodnja opreme d.o.o.	17.932	17.932
Ispravak vrijednosti Đuro Đaković Proizvodnja opreme d.o.o.	(17.932)	(17.932)
Đuro Đaković Elektromont d.d.	17.802	17.802
Ispravak vrijednosti Đuro Đaković Elektromont d.d.	(17.802)	(17.802)
Đuro Đaković Inženjering d.d.	10.575	10.575
Ispravak vrijednosti Đuro Đaković Inženjering d.d.	(10.575)	(10.575)
Đuro Đaković Strojna obrada d.o.o.	4.236	4.236
Ispravak vrijednosti Đuro Đaković Strojna obrada d.o.o.	-	(4.236)
Ostali dani zajmovi nepovezanim društvima	425	402
	<b>4.661</b>	<b>402</b>

Dugoročni zajmovi povezanim društvima dani su uz kamatnu stopu od 7%.

### 19. ULAGANJA U VRIJEDNOSNE PAPIRE I UDJELI

	31. prosinca 2014.	31. prosinca 2013.
Ulaganja u dionice	8.384	7.825
Umanjenje vrijednosti dionica	(7.878)	(6.622)
	<b>506</b>	<b>1.203</b>

### 20. DUGOTRAJNA POTRAŽIVANJA

	31. prosinca 2014.	31. prosinca 2013.
Potraživanja po osnovi prodaje na kredit	4.074	4.545
	<b>4.074</b>	<b>4.545</b>

Potraživanja po osnovi prodaje na kredit se odnose na potraživanja od zaposlenih po osnovu prodaje stanova nad kojima je postojalo stanarsko pravo na kredit uz rok dospjeća od 20 do 35 godina.

## Bilješke uz nekonsolidirane financijske izvještaje (nastavak)

Za godinu završenu 31. prosinca 2014. godine

(svi iznosi su izraženi u tisućama kuna)

### 21. ZALIHE

	31. prosinca 2014.	31. prosinca 2013.
Sirovine i materijali	2	2
Roba na zalihi	1.321	1.321
	<b>1.323</b>	<b>1.323</b>

### 22. POTRAŽIVANJA OD KUPACA

	31. prosinca 2014.	31. prosinca 2013.
Potraživanja od kupaca u zemlji	34.055	80.165
Ispravak vrijednosti potraživanja od kupaca	(11.324)	(11.175)
	<b>22.731</b>	<b>68.990</b>

#### Starosna analiza potraživanja kod kojih nije utvrđeno umanjenje:

	31. prosinca 2014.	31. prosinca 2013.
Nedospjelo	22.441	42.048
1-60 dana	159	15.185
60-90 dana	13	1.518
90-180 dana	11	4.672
180-365 dana	90	3.951
Preko 365 dana	17	1.616
	<b>22.731</b>	<b>68.990</b>

Potraživanja koja su dospjela preko 365 dana najvećim dijelom se odnose na potraživanja od kupaca po ugovorima o izgradnji koji imaju pravo na zadržavanje depozita u određenom postotku od ugovorenog iznosa sve dok ne istekne jamstveni rok za obavljene radove. Navedena potraživanja nisu sporna te će biti naplaćena kada istekne jamstveni rok.

#### Promjene ispravka vrijednosti za sumnjiva potraživanja:

	2014.	2013.
Stanje na dan 1. siječnja	11.175	698
Novi ispravci	149	10.477
<b>Stanje 31. prosinca</b>	<b>11.324</b>	<b>11.175</b>

## Bilješke uz nekonsolidirane financijske izvještaje (nastavak)

Za godinu završenu 31. prosinca 2014. godine

(svi iznosi su izraženi u tisućama kuna)

### 23. OSTALA POTRAŽIVANJA

	31. prosinca 2014.	31. prosinca 2013.
Dani predujmovi	17.507	1.309
Potraživanja od države i drugih institucija	1.199	3.642
Ostala potraživanja	132	1.939
	<b>18.838</b>	<b>6.890</b>

### 24. DANI ZAJMOVI POVEZANIM PODUZETNICIMA

Pregled danih kratkoročnih zajmova povezanim poduzetnicima na dan 31. prosinca 2014. godine prikazan je u sljedećoj tabeli:

	Kamatna stopa	31. prosinca 2014.	31. prosinca 2013.
Đuro Đaković Proizvodnja opreme	6%-7%	25.265	19.550
Ispravak vrijednosti ĐĐ Proizvodnja opreme d.o.o.		(18.550)	(19.550)
Đuro Đaković Specijalna vozila d.d.	7%	16.022	10.552
Ispravak vrijednosti ĐĐ Specijalna vozila d.d.		(9.522)	(10.552)
Đuro Đaković Inženjering d.d.	7%	11.026	5.586
Ispravak vrijednosti ĐĐ Inženjering d.d.		(5.586)	(5.586)
Đuro Đaković Elektromont d.d.	7%	7.500	1.000
Ispravak vrijednosti ĐĐ Elektromont d.d.		(1.000)	(1.000)
Đuro Đaković Energetika i infrastruktura d.o.o.	6%-7%	6.185	5.712
Ispravak vrijednosti ĐĐ Energetika i infrastruktura d.o.o.		-	(5.712)
Đuro Đaković Strojna obrada d.o.o.	7%	140	140
Ispravak vrijednosti ĐĐ Strojna obrada d.o.o.		-	(140)
		<b>31.480</b>	<b>-</b>

## Bilješke uz financijska izvješća (nastavak)

Za godinu završenu 31. prosinca 2014. godine

(svi iznosi izraženi su u tisućama kuna)

### 25. NOVAC I NOVČANI EKVIVALENTI

	31. prosinca 2014.	31. prosinca 2013.
Žiro račun	28.776	530
Devizni račun	4	18
	<b>28.780</b>	<b>548</b>

### 26. PLAĆENI TROŠKOVI BUDUĆEG RAZDOBLJA I OBRAČUNATI PRIHODI

	31. prosinca 2014.	31. prosinca 2013.
Plaćeni troškovi po ugovorima o izgradnji	7.415	-
	<b>7.415</b>	<b>-</b>

### 27. TEMELJNI KAPITAL

Temeljni kapital na dan 31. prosinca 2014. godine iznosi 151.934 tisuća kuna, a podijeljen je na 7.596.684 dionica (31. prosinca 2013. godine: 258.965 tisuća kuna i 3.237.068 dionica).

Temeljni kapital smanjen je s iznosa od 258.965.440,00 kuna za iznos 194.224.080,00 kuna na iznos od 64.741.360,00 kuna. Na Skupštini društva održanoj 3. Srpnja 2014. godine donesena je Odluka kojom se temeljni kapital pojednostavljeno smanjuje i to tako da se svaka od 3.237.068 dionica nominalne vrijednosti od 80,00 kuna smanjuje za iznos od 60,00 kuna na iznos od 20,00 kuna.

Pojednostavljeno smanjenje temeljnog kapitala obavlja se radi pokrića gubitka te prijenosa u rezerve kapitala i zakonske rezerve. Temeljni kapital sastoji se od 3.237.068 dionica i to 2.627.490 redovnih dionica serije A i 609.578 redovnih dionica serije B, svaka nominalne vrijednosti od 20,00 kuna.

Na Skupštini društva održanoj 3. srpnja 2014. godine donesena je Odluka kojom se temeljni kapital povećava s iznosa od 64.741.360,00 kuna za iznos od najviše 194.224.080,00 kuna na iznos od najviše 258.965.440,00 kuna. Povećanje temeljnog kapitala provedeno je uplatom u novcu izdavanjem najviše 9.711.204 nove redovne dionice na ime pojedinačne nominalne vrijednosti od 20,00 kuna.

Temeljni kapital povećan s iznosa od 64.741.360,00 kuna za iznos od 87.192.320,00 kuna na iznos od 151.933.680,00 kuna. U provedenom postupku izdavanja novih dionica povećan temeljni kapital u kojem je upisano 4.359.616 novih dionica nominalne vrijednosti 20,00 kuna što iznosi 87.192.320,00 kuna.

Temeljni kapital sastoji se od 7.596.684 redovnih dionica na ime, svaka nominalne vrijednosti 20,00 kuna.

## Bilješke uz nekonsolidirane financijske izvještaje (nastavak)

Za godinu završenu 31. prosinca 2014. godine

(svi iznosi su izraženi u tisućama kuna)

### 27. TEMELJNI KAPITAL (NASTAVAK)

Vlasnička struktura društva je kako slijedi:

	Broj dionica		% vlasništva	
	2014.	2013.	2014.	2013.
AUDIO / REPUBLIKA HRVATSKA	3.814.552	564.552	50,21%	17,44%
Bakić Nenad	872.818	36.237	11,49%	1,12%
AUDIO / HZMO Hypo Alpe-Adria Bank d.d./PBZ CO OMF – kategorija B	660.000	660.000	8,69%	20,39%
PBZ d.d./PBZ-SP Erste & Steiermarkische bank d.d.	210.291	210.430	2,77%	6,50%
AUDIO - Državna agencija za osig. štednih uloga i sanaciju	-	202.325	-	6,25%
CERP/Republika Hrvatska Državni ured za upravljanje državnom imovinom – Državna agencija za osiguranje štednih uloga i sanaciju	-	104.771	-	3,24%
	104.771	97.165	-	3,00%
PBZ d.d.	50.947	-	0,67%	-
ĐURO ĐAKOVIĆ Holding d.d. Primorska banka d.d. Rijeka/Zbirni račun klijent privatnog bankarstva - DF	46.998	46.998	0,62%	1,45%
KBZ d.d./Agram brokeri d.d. - BAKIĆ NS	20.375	-	0,27%	-
Interkapital vrijednosni papiri d.o.o. / Zbirni skrbnički račun za DF	-	38.678	-	1,19%
	-	18.849	-	0,58%
OTP Banka d.d. / IN683 Zagrebačka banka d.d./ Zbirni skrbnički račun Zagrebačka banka d.d. / DF	15.000	18.330	0,20%	0,57%
Societe generale-Splitska banka d.d./ZIF Breza-invest d.d.	-	17.680	-	0,55%
Ostali	1.512.192	1.221.053	19,91%	37,72%
	<b>7.596.684</b>	<b>3.237.068</b>	<b>100,00%</b>	<b>100,00%</b>

## Bilješke uz nekonsolidirane financijske izvještaje (nastavak)

Za godinu završenu 31. prosinca 2014. godine

(svi iznosi su izraženi u tisućama kuna)

### 28. DOBITAK / (GUBITAK) POSLOVNE GODINE

	2014.	2013.
Stanje 1. siječnja	(188.890)	(57.818)
Pokriće gubitka iz temeljnog kapitala	188.890	57.818
Dobitak / (gubitak) tekuće godine	3.654	(188.890)
<b>Stanje 31. prosinca</b>	<b>3.654</b>	<b>(188.890)</b>

### 29. ZARADA PO DIONICI

#### Osnovna i razrijeđena zarada po dionici

Osnovna dobit po dionici izračunava se na način da se neto dobit Društva podijeli s prosječno ponderiranim brojem ukupnih redovnih dionica umanjenim za ponderirani prosječni broj redovnih dionica koje je Društvo kupilo i drži kao vlastite dionice.

	2014.	2013.
Dobit/gubitak tekuće godine pripisiv vlasnicima društva	3.654	(188.890)
Prosječan ponderirani broj redovnih dionica korišten u izračunavanju osnovne zarade po dionici	7.549.686	3.190.065
Osnovna dobit / (gubitak) po dionici (u kunama i lipama)	<b>0,48</b>	<b>(59,21)</b>

Razrijeđena zarada po dionici jednaka je osnovnoj zaradi po dionici jer nema osnove za usklađenje prosječnog ponderiranog broja redovnih dionica.

## Bilješke uz nekonsolidirane financijske izvještaje (nastavak)

Za godinu završenu 31. prosinca 2014. godine

(svi iznosi su izraženi u tisućama kuna)

### 30. REZERVIRANJA

	31. prosinca 2014.	31. prosinca 2013.
Rezerviranja za jubilarne nagrade	<u>19</u>	<u>42</u>
	<b>19</b>	<b>42</b>

Kretanje rezerviranja prikazano je u nastavku:

	2014.	2013.
Na dan 1. siječnja	42	6.018
Nova rezerviranja tijekom godine	-	-
Iskorištena / ukinuta rezerviranja	<u>(23)</u>	<u>(5.976)</u>
Na dan 31. prosinca	<b>19</b>	<b>42</b>

### 31. OSTALE DUGOROČNE OBVEZE

	31. prosinca 2014.	31. prosinca 2013.
Obveze prema proračunu Republike Hrvatske	<u>5.978</u>	<u>6.236</u>
	<b>5.978</b>	<b>6.236</b>

Obveze prema proračunu Republike Hrvatske i djelatnicima u iznosu 5.978 tisuća kuna (31. prosinca 2013. godine: 6.236 tisuća kuna) odnose se na obveze po osnovi prodanih stanova na kojima je postojalo stanarsko pravo.



## Bilješke uz nekonsolidirane financijske izvještaje (nastavak)

Za godinu završenu 31. prosinca 2014. godine

(svi iznosi su izraženi u tisućama kuna)

### 32. OBVEZE ZA ZAJMOVE, DEPOZITE I SLIČNO

	31. prosinca 2014.	31. prosinca 2013.
<b>Dugoročne obveze</b>		
Dugoročni krediti	51.722	-
Financijski najam	145	193
Tekući dio dugoročnih kredita i najmova	(10.371)	(39)
	<u>41.496</u>	<u>154</u>
<b>Kratkoročne obveze</b>		
Tekući dio dugoročnih kredita	10.323	-
Tekući dio financijskih najmova	48	39
Kratkoročni krediti	1.242	23.156
	<u>11.613</u>	<u>23.195</u>
<b>Ukupno</b>	<u>53.109</u>	<u>23.349</u>

Neto knjigovodstvena vrijednost materijalne imovine koja je dana u zalog za primljene kredite iznosi 28.007 tisuća kuna na dan 31. prosinca 2014. godine.

Kretanje kredita

	2014.	2013.
<b>Stanje na dan 1. siječnja</b>	<b>23.349</b>	<b>124</b>
Novi krediti	67.963	25.309
Otplate kredita	(38.203)	(2.084)
Tečajne razlike	-	-
<b>Stanje na dan 31. prosinca</b>	<u><b>53.109</b></u>	<u><b>23.349</b></u>

## Bilješke uz financijska izvješća (nastavak)

Za godinu završenu 31. prosinca 2014. godine

(svi iznosi izraženi su u tisućama kuna)

### 32. OBVEZE ZA ZAJMOVE, DEPOZITE I SLIČNO (NASTAVAK)

Kreditor	Dospijeće	Kamatna stopa	Valuta	Stanje na dan 31.12.2014.	Stanje na dan 31.12.2013.
<b>Dugoročni krediti</b>					
Hrvatska banka za obnovu i razvitak (HBOR)	31.12.2028.	3,00%	EUR	40.678	-
Kent Banka d.d.	30.11.2015.	5,15%+1Y EURIBOR	EUR	10.323	-
Fond za zaštitu okoliša i energetske učinkovitost	01.01.2021.	-	HRK	721	-
Porsche leasing Ug. 46918			EUR	70	98
Porsche leasing Ug. 50665			EUR	75	95
<b>Ukupno dugoročni krediti</b>				<b>51.867</b>	<b>193</b>
Manje tekući dio dugoročnih kredita				(10.371)	(39)
<b>Dugoročni dio dugoročnih kredita</b>				<b>41.496</b>	<b>154</b>

## Bilješke uz nekonsolidirane financijske izvještaje (nastavak)

Za godinu završenu 31. prosinca 2014. godine

(svi iznosi su izraženi u tisućama kuna)

### 32. OBVEZE ZA ZAJMOVE, DEPOZITE I SLIČNO (NASTAVAK)

Pregled kredita banaka (dospijeće, kamatna stopa, iznos, valuta) (nastavak)

Kratkoročni krediti	Dospijeće	Kamatna stopa	Valuta	Stanje na dan 31.12.2014.	Stanje na dan 31.12.2013.
OTP Banka d.d.	31.03.2015.	5,56%+3 mjesečni EURIBOR	EUR	1.242	-
Zagrebačka banka d.d.	28.02.2014.	4,90% godišnje, promjenjiva	HRK	-	12.904
Erste factoring d.o.o.	30.03.2014.	5,70% godišnje, promjenjiva	HRK	-	7.500
Dozvoljeno prekoračenje na žiro računu				-	2.752
<b>Ukupno kratkoročni krediti</b>				<b>1.242</b>	<b>23.156</b>
Tekući dio dugoročnih kredita				10.323	-
Tekući dio financijskih najмова				48	39
<b>Ukupno kratkoročne obveze</b>				<b>11.613</b>	<b>23.195</b>

## Bilješke uz nekonsolidirane financijske izvještaje (nastavak)

Za godinu završenu 31. prosinca 2014. godine

(svi iznosi su izraženi u tisućama kuna)

### 33. OBVEZE PREMA DOBAVLJAČIMA

	31. prosinca 2014.	31. prosinca 2013.
Obveze prema dobavljačima u zemlji	57.535	42.221
Obveze prema dobavljačima u inozemstvu	12.336	15
	<u>69.871</u>	<u>42.236</u>

### 34. OSTALE KRATKOROČNE OBVEZE

	31. prosinca 2014.	31. prosinca 2013.
Obveze za predujmove	3.781	6.979
Obveze prema zaposlenicima	510	1.007
Obveze za poreze, doprinose i slična davanja	176	2.902
Ostale kratkoročne obveze	25	24
	<u>4.492</u>	<u>10.912</u>

### 35. ODGOĐENO PLAĆANJE TROŠKOVA I PRIHOD BUDUĆEG RAZDOBLJA

	31. prosinca 2014.	31. prosinca 2013.
Odgođeni prihodi po rezerviranjima za sudske sporove	5.279	5.279
Odgođeni prihodi po fakturama	-	4.837
Odgođeni prihodi po ugovorima o izgradnji	2.823	1.808
	<u>8.102</u>	<u>11.924</u>

## Bilješke uz nekonsolidirane financijske izvještaje (nastavak)

Za godinu završenu 31. prosinca 2014. godine

(svi iznosi su izraženi u tisućama kuna)

### 36. TRANSAKCIJE S POVEZANIM STRANAMA

#### *Kupoprodajne transakcije*

Transakcije između Društva i njegovih povezanih strana tijekom godine bile su kako slijedi:

#### Poslovni prihodi

	Prihod od prodaje	
	2014.	2013.
Đuro Đaković Strojna obrada d.o.o.	11.406	1.396
Đuro Đaković Energetika i infrastruktura d.o.o.	6.124	752
Đuro Đaković Elektromont d.d.	3.939	1.255
Đuro Đaković Specijalna vozila d.d.	3.336	3.668
Đuro Đaković Proizvodnja opreme d.o.o.	2.978	2.669
Đuro Đaković Inženjering d.d.	810	9.968
Đuro Đaković Slobodna zona d.o.o.	81	200
	<b>28.674</b>	<b>19.908</b>

#### Poslovni rashodi

	Rashodi od prodaje	
	2014.	2013.
Đuro Đaković Elektromont d.d.	10.767	26.444
Đuro Đaković Proizvodnja opreme d.o.o.	8.875	21.821
Đuro Đaković Inženjering d.d.	4.768	40.127
Đuro Đaković Specijalna vozila d.d.	2.215	-
Đuro Đaković Energetika i infrastruktura d.o.o.	-	908
	<b>26.625</b>	<b>89.300</b>

## Bilješke uz nekonsolidirane financijske izvještaje (nastavak)

Za godinu završenu 31. prosinca 2014. godine

(svi iznosi su izraženi u tisućama kuna)

### 36. TRANSAKCIJE S POVEZANIM STRANAMA (NASTAVAK)

#### Kupoprodajne transakcije (nastavak)

Otvorena stanja iz kupoprodajnih transakcija na kraju izvještajnog razdoblja:

	Potraživanja od povezanih strana	
	2014.	2013.
HEP Proizvodnja d.o.o.	8.522	-
INA - Industrija nafte d.d.	8.026	-
Jadranski naftovod d.d.	-	45.211
Hrvatske željeznice d.d.	-	11.539
<b>Potraživanja od društava u vlasništvu države</b>	<b>16.548</b>	<b>56.750</b>
Đuro Đaković Inženjering d.d.	23.479	22.796
Đuro Đaković Specijalna vozila d.d.	12.883	10.765
Đuro Đaković Proizvodnja opreme d.o.o.	11.227	9.934
Đuro Đaković Elektromont d.d.	9.543	10.505
Đuro Đaković Strojna obrada d.o.o.	3.243	2.587
Đuro Đaković Energetika i infrastruktura d.o.o.	1.307	773
Đuro Đaković Slobodna zona d.o.o.	-	33
<b>Potraživanja od ovisnih društava</b>	<b>61.682</b>	<b>57.393</b>
<b>Ukupno</b>	<b>78.230</b>	<b>114.143</b>

	Obveze prema povezanim stranama	
	2014.	2013.
Montmontaža-oprema d.o.o.	8.067	-
SIEMENS d.d.	6.539	-
Jadranski naftovod d.d.	-	1.954
<b>Obveze od društava u vlasništvu države</b>	<b>14.606</b>	<b>1.954</b>
Đuro Đaković Slobodna zona d.o.o.	875	420
Đuro Đaković Elektromont d.d.	702	10.025
Đuro Đaković Proizvodnja opreme d.o.o.	477	6.530
Đuro Đaković Inženjering d.d.	25	3.622
Đuro Đaković Energetika i infrastruktura d.o.o.	-	183
Đuro Đaković Specijalna vozila d.d.	-	111
<b>Obveze od ovisnih društava</b>	<b>2.079</b>	<b>20.891</b>
<b>Ukupno</b>	<b>16.685</b>	<b>22.845</b>

## Bilješke uz nekonsolidirane financijske izvještaje (nastavak)

Za godinu završenu 31. prosinca 2014. godine

(svi iznosi su izraženi u tisućama kuna)

### 36. TRANSAKCIJE S POVEZANIM STRANAMA (NASTAVAK)

Kratkoročni zajmovi dani povezanim stranama:

	Potraživanja od povezanih strana (kratkoročni zajmovi)	
	2014.	2013.
Đuro Đaković Proizvodnja opreme d.o.o.	6.715	-
Đuro Đaković Elektromont d.d.	6.500	-
Đuro Đaković Specijalna vozila d.d.	6.500	-
Đuro Đaković Energetika i infrastruktura d.o.o.	6.185	-
Đuro Đaković Inženjering d.d.	5.440	-
Đuro Đaković Strojna obrada d.o.o.	140	-
<b>Ukupno</b>	<b>31.480</b>	<b>-</b>

Dugoročni zajmovi dani povezanim stranama:

	Potraživanja od povezanih strana (dugoročni zajmovi)	
	2014.	2013.
Đuro Đaković Strojna obrada d.o.o.	4.236	-
<b>Ukupno</b>	<b>4.236</b>	<b>-</b>

## Bilješke uz nekonsolidirane financijske izvještaje (nastavak)

Za godinu završenu 31. prosinca 2014. godine

(svi iznosi su izraženi u tisućama kuna)

### 36. TRANSAKCIJE S POVEZANIM STRANAMA (NASTAVAK)

#### Naknade isplaćene ključnim rukovoditeljima

	2014.	2013.
Plaća	4.077	5.377
Ostalo	846	787
	<u>4.923</u>	<u>6.164</u>

### 37. FINANCIJSKI INSTRUMENTI I UPRAVLJANJE RIZICIMA

#### Upravljanje rizikom kapitala

Društvo upravlja svojim kapitalom kako bi osiguralo vremenski neograničen nastavak poslovanja, uz istovremenu realizaciju najvećeg mogućeg povrata za interesne strane kroz optimiranje stanja između dužničkog i vlasničkog kapitala. Opća strategija Društva je nepromijenjena u odnosu na usporedno razdoblje.

Izvori imovine Društva se sastoje od vlasničke glavnice, koja obuhvaća temeljni kapital, prenesene gubitke i rezerve. Društvo nema duga, odnosno vanjskih izvora financiranja.

Riznica Društva redovito analizira strukturu kapitala. Kao dio navedene analize Riznica analizira trošak kapitala i rizik povezan sa svakom stavkom kapitala.



## Bilješke uz nekonsolidirane financijske izvještaje (nastavak)

Za godinu završenu 31. prosinca 2014. godine

(svi iznosi su izraženi u tisućama kuna)

### 36. FINANCIJSKI INSTRUMENTI I UPRAVLJANJE RIZICIMA (NASTAVAK)

#### Kategorije financijskih instrumenata

	2014. godina	2013. godina
<b>Financijska imovina</b>		
Dugoročni dani zajmovi, depoziti i slično odobreni nepovezanim društvima	425	402
Ulaganja u vrijednosne papire i udjeli	506	1.203
Ostala dugotrajna financijska imovina	40	42
Potraživanja	4.074	4.545
Potraživanja od povezanih poduzetnika	61.682	57.393
Potraživanja od kupaca	22.731	68.990
Ostala financijska imovina	20.000	-
Ostala potraživanja	18.838	6.890
Dani zajmovi povezanim poduzetnicima	35.716	-
Novac i novčani ekvivalenti	28.780	548
Plaćeni troškovi budućeg razdoblja i obračunati prihodi	7.415	-
	<b>200.207</b>	<b>140.013</b>
<b>Financijske obveze</b>		
Obveze po kreditima i financijskim najmovima	53.109	23.349
Ostale dugoročne obveze	5.978	6.236
Obveze prema povezanim poduzetnicima	2.075	20.891
Obveze prema dobavljačima	69.871	42.236
Ostale kratkoročne obveze	4.492	10.912
Odgodeno plaćanje troška i prihod budućeg razdoblja	8.102	11.924
	<b>143.627</b>	<b>115.548</b>

Na izvještajni datum nije bilo značajnih koncentracija kreditnog rizika po zajmovima i potraživanjima određenima za iskazivanje po fer vrijednosti kroz izvještaj o sveobuhvatnoj dobiti.

Gore naveden knjigovodstveni iznos predstavlja najveću izloženost Društva kreditnom riziku po danim dugoročnim zajmovima i potraživanjima nepovezanim društvima.

## Bilješke uz nekonsolidirane financijske izvještaje (nastavak)

Za godinu završenu 31. prosinca 2014. godine

(svi iznosi su izraženi u tisućama kuna)

---

### 36. FINANCIJSKI INSTRUMENTI I UPRAVLJANJE RIZICIMA (NASTAVAK)

#### Ciljevi upravljanja financijskim rizikom

Funkcija riznice u Društvu koordinira pristupom Društva financijskom tržištu, prati financijske rizike koji se odnose na poslovanje Društva i njima upravlja putem internih izvještaja o rizicima u kojima su izloženosti analizirane po stupnju i veličini rizika.

Riječ je o tržišnim rizicima, koji uključuje cjenovni rizik, zatim kreditnom riziku i riziku likvidnosti.

Društvo nastoji svesti učinke spomenutih rizika na najmanju moguću razinu. Društvo ne zaključuje ugovore o financijskim instrumentima, uključujući derivacijske financijske instrumente, niti njima trguje za spekulativne namjene. Funkcija riznice podnosi periodične izvještaje Upravi o izloženosti rizicima.

#### Tržišni rizik

Društvo je temeljem svojih djelatnosti izloženo financijskim rizicima prvenstveno u vidu cjenovnog rizika budući da sklapa ugovore o izgradnji s fiksno utvrđenom cijenom. Društvo upravlja navedenim rizikom na način da za dodatne troškove, a koji su troškovnicima nepredviđeni, tereti investitore. Navedeno je moguće samo u slučaju povećanog obujma radova.

Društvo nije izloženo valutnom riziku jer nema financijske imovine i obveza izraženih u stranim valutama.

Društvo nije izloženo riziku promjene kamatnih stopa budući da nema primljenih kredita.

## Bilješke uz nekonsolidirane financijske izvještaje (nastavak)

Za godinu završenu 31. prosinca 2014. godine

(svi iznosi su izraženi u tisućama kuna)

---

### 36. FINANCIJSKI INSTRUMENTI I UPRAVLJANJE RIZICIMA (NASTAVAK)

#### Upravljanje kreditnim rizikom

Kreditni rizik odnosi se na rizik da druga strana neće ispuniti svoje ugovorne obveze, što bi rezultiralo financijskim gubitkom Društva. Društvo je usvojila politiku poslovanja isključivo s kreditno sposobnim stranama i pribavljanja dostatnih instrumenata osiguranja kako bi ublažila rizik financijskog gubitka zbog neplaćanja. Društvo kontinuirano prati svoju izloženost prema stranama s kojima posluje, kao i njihovu kreditnu sposobnost, a ukupnu vrijednost zaključenih transakcija raspoređuje na prihvaćene klijente. Kreditnom izloženosti se upravlja postavljanjem limita za klijente.

Kreditna analiza se provodi na temelju financijskog stanja dužnika i po potrebi se zaključuje osigurateljno pokrivenje za kreditna jamstva.

Riznica Društva posebnu pozornost posvećuje koncentraciji kreditnog rizika po potraživanjima iz razloga velike koncentracije ključnih kupaca budući da Društvo ima ključne kupce: Jadranski naftovod d.d. i Hrvatske željeznice. Društvo, do sada, nije imala većih problema pri naplati potraživanja od ključnih kupaca.

#### Instrumenti osiguranja naplate

Društvo uobičajeno kao sredstvo osiguranja naplate s kupcima uzima garancije banke, zadužnice i mjenice.

#### Upravljanje rizikom likvidnosti

Razborito upravljanje rizikom likvidnosti podrazumijeva održavanje dostatne količine novca, osiguravanje raspoloživih financijskih sredstava u adekvatnom iznosu putem ugovorenih kreditnih linija i sposobnost pravovremenog podmirenja svojih obveza. Također uključuje postizanje ravnoteže u strukturi obveza po ročnosti i imovine po odgovarajućem stupnju likvidnosti. Odgovornost za upravljanje kreditnim rizikom snosi Uprava. Društvo upravlja svojom likvidnošću kontinuiranim praćenjem planiranih i ostvarenih novčanih tokova, te usklađenjem financijske imovine i financijskih obveza. Planirani novčani tijekom izrađuje se mjesečno (po danima), te se dnevno prate odstupanja.

#### Tablična analiza rizika likvidnosti i kamatnog rizika

U idućim tablicama analizirano je preostalo razdoblje do ugovornog dospjeća neizvedenih financijskih obveza Društva. Tablice su sastavljene na temelju nediskontiranih novčanih odljeva po financijskim obvezama po najranijem datumu na koji se od Društva može zatražiti plaćanje. U tablicu su uključeni novčani odljevi i po glavnici i po kamatama.

Kod odljeva za kamate po promjenjivim stopama, nediskontirani iznos je izveden iz krivulja kamatnih stopa na kraju izvještajnog razdoblja. Ugovorno dospjeće je određeno kao najraniji datum na koji se od Društva može zatražiti plaćanje.

## Bilješke uz nekonsolidirane financijske izvještaje (nastavak)

Za godinu završenu 31. prosinca 2014. godine

(svi iznosi su izraženi u tisućama kuna)

### 37. FINANCIJSKI INSTRUMENTI I UPRAVLJANJE RIZICIMA (NASTAVAK)

#### Upravljanje rizikom likvidnosti (nastavak)

	Prosječna ponderirana efektivna kamatna stopa	Do 1 mj.	Od 1 do 3 mj.	Od 3 mj. do 1 g.	Preko 1 g.	Ukupno
<b>2014.</b>						
Beskamatne obveze		18.199	35.935	34.309	-	<b>88.443</b>
Kamatne obveze	3%, 5,32% i 5,57%	108	3.511	8.642	54.681	<b>66.942</b>
		<b>18.307</b>	<b>39.446</b>	<b>36.973</b>	<b>54.681</b>	<b>149.407</b>
<b>2013.</b>						
Beskamatne obveze		50	8.382	83.767	-	<b>92.199</b>
Kamatne obveze	4,9% i 8,9%	-	-	23.441	204	<b>23.645</b>
		<b>50</b>	<b>8.382</b>	<b>107.208</b>	<b>204</b>	<b>115.844</b>

U idućoj tablici analizirano je preostalo razdoblje do ugovorenih dospjeća nederivacijskih financijske imovine Društva. Tablica je sastavljena na temelju nediskontiranih novčanih priljeva po financijskim potraživanjima po najranijem datumu na koji Društvo može zatražiti plaćanje.

	Prosječna ponderirana efektivna kamatna stopa	Do 1 mj.	Od 1 do 3 mj.	Od 3 mj. do 1 g.	Od 1 do 5 g.	Preko 5 g.	Ukupno
<b>2014.</b>							
Beskamatna imovina		24.919	42.330	69.037	5.660	2.121	<b>144.067</b>
Kamatonosna imovina	2,5%	-	22.663	29.217	5.111	-	<b>56.991</b>
		<b>24.919</b>	<b>31.529</b>	<b>38.556</b>	<b>6.115</b>	<b>2.121</b>	<b>103.240</b>
<b>2013.</b>							
Beskamatna imovina		2.500	33.254	39.405	7.059	-	<b>82.218</b>
Kamatonosna imovina	7%	-	1.500	36.500	23.841	-	<b>61.841</b>
		<b>2.500</b>	<b>34.754</b>	<b>75.905</b>	<b>30.900</b>	<b>-</b>	<b>144.059</b>

## Bilješke uz nekonsolidirane financijske izvještaje (nastavak)

Za godinu završenu 31. prosinca 2014. godine

(svi iznosi su izraženi u tisućama kuna)

---

### 36. FINANCIJSKI INSTRUMENTI I UPRAVLJANJE RIZICIMA (NASTAVAK)

#### Fer vrijednost financijskih instrumenata

Fer vrijednosti financijske imovine i financijskih obveza se određuje kako slijedi:

- fer vrijednost financijske imovine i financijskih obveza pod standardnim uvjetima i kojima se trguje na aktivnim likvidnim tržištima određuje se prema cijenama koje kotiraju na tržištu
- fer vrijednost ostale financijske imovine i ostalih financijskih obveza određuje se u skladu s modelima za određivanje cijena, a na temelju analize diskontiranih novčanih tokova koristeći cijene iz poznatih transakcija na tržištu i cijene koje se nude za slične instrumente

Na dan 31. prosinca 2014. godine iskazani iznosi novca, kratkoročnih depozita, potraživanja, kratkoročnih obveza, ukalkuliranih troškova, kratkoročnih pozajmica i ostalih financijskih instrumenata odgovaraju njihovoj tržišnoj vrijednosti, zbog kratkoročne prirode ovih sredstava i obveza.

#### Pokazatelji fer vrijednosti priznati u izvještaju o financijskom položaju

U idućoj tablici su analizirani financijski instrumenti koji su nakon prvog priznavanja svedeni na fer vrijednost, razvrstani u tri skupine ovisno o dostupnosti pokazatelja fer vrijednosti:

1. razina pokazatelja – pokazatelji fer vrijednosti su izvedeni iz (neusklađenih) cijena koje kotiraju na aktivnim tržištima za istovrsnu imovinu i istovrsne obveze
2. razina pokazatelja – pokazatelji fer vrijednosti su izvedeni iz drugih podataka o imovini ili obvezama koji nisu kotirane cijene iz 1. razine, bilo izravno (tj. kao cijene), bilo neizravno (tj. izvedeni su iz njihovih cijena)
3. razina pokazatelja – pokazatelji izvedeni primjenom metoda vrednovanja u kojima su kao ulazni podaci korišteni podaci o imovini ili obvezama koji se ne temelje na dostupnim tržišnim podacima

## Bilješke uz nekonsolidirane financijske izvještaje (nastavak)

Za godinu završenu 31. prosinca 2014. godine

(svi iznosi su izraženi u tisućama kuna)

### 36. FINANCIJSKI INSTRUMENTI I UPRAVLJANJE RIZICIMA (NASTAVAK)

Pokazatelji fer vrijednosti priznati u izvještaju o financijskom položaju (nastavak)

31. prosinca 2014. godine	1. razina	2. razina	3. razina	Ukupno
<i>Financijska imovina raspoloživa za prodaju</i>				
Ulaganja u dionice	-	-	506	506
<i>Financijska imovina koja se drži do dospjeća</i>	-	-	-	-
Depoziti				
<b>Ukupno</b>	<b>-</b>	<b>-</b>	<b>506</b>	<b>506</b>
31. prosinca 2013. godine	1. razina	2. razina	3. razina	Ukupno
<i>Financijska imovina raspoloživa za prodaju</i>				
Ulaganja u dionice	-	-	1.464	1.464
<i>Financijska imovina koja se drži do dospjeća</i>	-	-	-	-
Depoziti	-	-	-	-
<b>Ukupno</b>	<b>-</b>	<b>-</b>	<b>1.464</b>	<b>1.464</b>

## Bilješke uz nekonsolidirane financijske izvještaje (nastavak)

Za godinu završenu 31. prosinca 2014. godine

(svi iznosi su izraženi u tisućama kuna)

### 37. UGOVORNE I POTENCIJALNE OBVEZE

#### Garancije i jamstva za kredite

	2014.	2013.
Obveze po garancijama	3.909	23.560
Obveze po jamstvima za kredite	47.161	31.287
	<u>51.070</u>	<u>54.847</u>

Društvo je korisnik garancija koje su unaprijed određene potpisanim ugovorima. Najveći dio navedenih garancija odnosi se na garancije za osiguranje avansnog plaćanja te na garancije za dobro izvršenje posla. Niti jedna od garancija u promatranim razdobljima nije naplaćena od strane banke.

Obveze po jamstvima za pojedine kredite se odnose na jamstvo matice prema bankama, a za kredite koje su primila ovisna društva.

### 38. DOGAĐAJI NAKON IZVJEŠTAJNOG DATUMA

Društvo nije imalo značajnih događaja nakon izvještajnog datuma, a koji bi zahtijevali uskladu ili objavu u ovim nekonsolidiranim financijskim izvještajima.


### 39. ODOBRENJE UPRAVE ZA IZDAVANJE NEKONSOLIDIRANIH FINANCIJSKIH IZVJEŠTAJA

Nekonsolidirane financijske izvješta je usvojila Uprava Društva i odobrila njihovo izdavanje dana 30. travnja 2015. godine.

Potpisao u ime Uprave Društva dana 30. travnja 2015. godine

Tomislav Mazal

Predsjednik Uprave

 „ĐURO ĐAKOVIĆ“  
HOLDING d.d.  
SLAV. BROD, Dr. M. Budaka 1  
2

**Đuro Đaković Holding d.d. i ovisna društva**

**Konsolidirani financijski izvještaji  
za godinu završenu 31. prosinca 2014. godine  
zajedno s izvještajem neovisnog revizora**



## Sadržaj

---

	<i>Stranica</i>
Odgovornost za konsolidirane financijske izvještaje	1
Izveštaj neovisnog revizora	2 – 3
Konsolidirani izvještaj o sveobuhvatnoj dobiti	4
Konsolidirani izvještaj o financijskom položaju	5 – 6
Konsolidirani izvještaj o promjenama vlasničke glavnice	7 – 8
Konsolidirani izvještaj o novčanim tokovima	9 – 10
Bilješke uz konsolidirane financijske izvještaje	11 – 70

---

## Odgovornost za konsolidirane financijske izvještaje

---

Sukladno Zakonu o računovodstvu Republike Hrvatske, Uprava matice Grupe je dužna pobrinuti se da za svaku financijsku godinu budu sastavljeni konsolidirani financijski izvještaji u skladu s Međunarodnim standardima financijskog izvještavanja (MSFI), koje je usvojila Europska Unija, tako da daju istinitu i objektivnu sliku financijskog stanja u društvu Đuro Đaković Holding d.d. i njegovim ovisnim društvima (u daljnjem tekstu: "Grupa"), kao i rezultate poslovanja Grupe za navedeno razdoblje.

Uprava opravdano očekuje da će Grupa u dogledno vrijeme raspolagati odgovarajućim resursima, te stoga pri sastavljanju konsolidiranih financijskih izvještaja i dalje usvaja načelo vremenske neograničenosti poslovanja.

Odgovornosti Uprave pri izradi konsolidiranih financijskih izvještaja obuhvaćaju sljedeće:

- odabir i dosljednu primjenu prikladnih računovodstvenih politika;
- davanje opravdanih i razboritih prosudbi i procjena;
- postupanje u skladu s važećim računovodstvenim standardima, uz objavljivanje i obrazloženje svih materijalno značajnih odstupanja u konsolidiranim financijskim izvještajima; te
- sastavljanje konsolidiranih financijskih izvještaja pod pretpostavkom vremenske neograničenosti poslovanja, osim ako pretpostavka da će Grupa nastaviti poslovati nije primjerena.

Uprava je odgovorna za vođenje odgovarajućih računovodstvenih evidencija, koje u svakom trenutku s opravdanom točnošću prikazuju financijski položaj Grupe. Također, Uprava je dužna pobrinuti se da konsolidirani financijski izvještaji budu u skladu sa Zakonom o računovodstvu. Pored toga, Uprava je odgovorna za čuvanje imovine Grupe te za poduzimanje opravdanih koraka za sprječavanje i otkrivanje prijevare i drugih nepravilnosti.

Potpisao za i u ime Uprave:

Tomislav Mazal

Predsjednik Uprave

»ĐURO ĐAKOVIĆ«  
HOLDING d.d.  
SLAV. BROD, Dr. M. Budaka 1  
2

ĐURO ĐAKOVIĆ Holding d.d.

Dr. Mile Budaka 1

35000 Slavonski Brod

Republika Hrvatska

30. travnja 2015. godine

## IZVJEŠTAJ NEOVISNOG REVIZORA

### Vlasnicima društva Đuro Đaković Holding d.d.:

Obavili smo reviziju priloženih konsolidiranih financijskih izvještaja društva Đuro Đaković Holding d.d. („Društvo“) i njegovih ovisnih društava („Grupa“) koji obuhvaćaju konsolidirani izvještaj o financijskom položaju na dan 31. prosinca 2014. godine te konsolidirane izvještaje o sveobuhvatnoj dobiti, promjenama vlasničke glavnice i novčanim tokovima za godinu tada završenu, te sažetak značajnih računovodstvenih politika i drugih objašnjavajućih informacija.

### Odgovornost Uprave za nekonsolidirane financijske izvještaje

Uprava je odgovorna za sastavljanje i objektivan prikaz ovih konsolidiranih financijskih izvještaja u skladu s Međunarodnim standardima financijskog izvještavanja koje je usvojila Europska Unija, i za one interne kontrole za koje Uprava odredi da su neophodne za omogućavanje sastavljanja nekonsolidiranih financijskih izvještaja koji su bez značajnog pogrešnog prikazivanja, uslijed prijevare ili pogreške.

### Odgovornost revizora

Naša je odgovornost izraziti mišljenje o tim konsolidiranim financijskim izvještajima temeljeno na našoj reviziji. Reviziju smo obavili u skladu s Međunarodnim revizijskim standardima. Ti standardi zahtijevaju da postupamo u skladu s etičkim zahtjevima i planiramo te obavimo reviziju kako bismo stekli razumno uvjerenje o tome jesu li financijski izvještaji bez značajnog pogrešnog prikazivanja.

Revizija uključuje obavljanje postupaka radi dobivanja revizijskih dokaza o iznosima i objavama u financijskim izvještajima. Odabrani postupci ovise o revizorovoj prosudbi, kao i o procjeni rizika značajnog pogrešnog prikazivanja financijskih izvještaja uslijed prijevare ili pogreške. U stvaranju tih procjena rizika, revizor razmatra interne kontrole relevantne za subjektovo sastavljanje i fer prezentaciju financijskih izvještaja kako bi se oblikovali revizorski postupci koji su primjereni u okolnostima, ali ne i za namjenu izražavanja mišljenja o učinkovitosti internih kontrola poslovnog subjekta. Revizija također uključuje i ocjenjivanje primjerenosti primijenjenih računovodstvenih politika i razumnosti računovodstvenih procjena koje je stvorio menadžment, kao i ocjenjivanje cjelokupne prezentacije financijskih izvještaja.

Vjerujemo da su revizijski dokazi koje smo prikupili dostatni i primjereni da osiguraju osnovu za naše revizorsko mišljenje.

## IZVJEŠTAJ NEOVISNOG REVIZORA (NASTAVAK)

### Mišljenje

Prema našem mišljenju, konsolidirani financijski izvještaji fer prezentiraju, u svim značajnim odrednicama, financijski položaj Grupe na dan 31. prosinca 2014. godine, njegovu financijsku uspješnost i njegove novčane tokove za tada završenu godinu u skladu s Međunarodnim standardima financijskog izvještavanja koje je usvojila Europska Unija.

Deloitte d.o.o.

  
Branislav Vrtačnik, Predsjednik Uprave i ovlašteni revizor



Zagreb, Republika Hrvatska

30. travnja 2015. godine

## Konsolidirani izvještaj o sveobuhvatnoj dobiti

Za godinu završenu 31. prosinca 2014. godine

(svi iznosi izraženi su u tisućama kuna)

	Bilješka	2014.	2013.
Prihodi od prodaje	4	371.193	591.407
Ostali prihodi	5	10.794	20.150
		<b>381.987</b>	<b>611.557</b>
Povećanje / (smanjenje) vrijednosti zaliha nedovršene proizvodnje i gotovih proizvoda		1.586	22.537
Materijalni troškovi	7	(247.823)	(479.725)
Troškovi osoblja	8	(117.191)	(112.589)
Amortizacija	15, 16	(17.983)	(19.368)
Ostali troškovi	9	(66.975)	(50.788)
Vrijednosno usklađenje	10	(12.009)	(50.154)
Ostali poslovni rashodi	11	(5.182)	(39.989)
		<b>(465.577)</b>	<b>(730.076)</b>
<b>Gubitak iz redovnog poslovanja</b>		<b>(83.590)</b>	<b>(118.519)</b>
Financijski prihodi	12	1.217	5.270
Financijski rashodi	13	(13.775)	(11.036)
<b>Neto financijski gubitak</b>		<b>(12.558)</b>	<b>(5.766)</b>
<b>Gubitak prije oporezivanja</b>		<b>(96.148)</b>	<b>(124.285)</b>
Porez na dobit	14	-	-
<b>Gubitak tekuće godine</b>		<b>(96.148)</b>	<b>(124.285)</b>
<b>Ostala sveobuhvatna dobit</b>		-	-
<b>Ukupni sveobuhvatni gubitak</b>		<b>(96.148)</b>	<b>(124.285)</b>
Gubitak koji se pripisuje:			
Vlasnicima matice		(95.180)	(119.115)
Vlasnicima nevladajućih udjela		(968)	(5.170)
Ukupni sveobuhvatni gubitak koji se pripisuje:			
Vlasnicima matice		(95.180)	(119.115)
Vlasnicima nevladajućih udjela		(968)	(5.170)
<b>Zarada po dionici:</b>			
- osnovna i razrijeđena (u kunama i lipama)	29	(12,51)	(36,80)

Računovodstvene politike i bilješke koje slijede čine sastavni dio ovih konsolidiranih financijskih izvještaja.

## Konsolidirani izvještaj o financijskom položaju

Na dan 31. prosinca 2014. godine

(svi iznosi izraženi su u tisućama kuna)

	Bilješke	31.prosinca 2014.	31.prosinca 2013.
<b>IMOVINA</b>			
<b>Dugotrajna imovina</b>			
Nematerijalna imovina	15	25.545	24.578
Nekretnine, postrojenja i oprema	16	195.582	164.324
Ulaganje u nekretnine	16	11.768	24
Dani zajmovi, depoziti i slično		503	967
Ulaganja u vrijednosne papire i udjele	18	2.188	2.877
Ostala dugotrajna financijska imovina		40	-
Potraživanja	19	10.283	11.659
<b>Ukupno dugotrajna imovina</b>		<b>245.909</b>	<b>204.429</b>
<b>Kratkotrajna imovina</b>			
Zalihe	20	121.171	121.845
Potraživanja od kupaca	21	67.082	100.168
Ostala potraživanja	22	20.782	35.563
Ostala financijska imovina	23	20.342	740
Novac i novčani ekvivalenti	24	33.185	143.366
Plaćeni troškovi budućeg razdoblja i obračunati prihodi	25	7.450	717
<b>Ukupno kratkotrajna imovina</b>		<b>270.012</b>	<b>402.399</b>
<b>UKUPNA IMOVINA</b>		<b>515.921</b>	<b>606.828</b>

Računovodstvene politike i bilješke koje slijede čine sastavni dio ovih konsolidiranih financijskih izvještaja.

## Konsolidirani izvještaj o financijskom položaju (nastavak)

Na dan 31. prosinca 2014. godine

(svi iznosi izraženi su u tisućama kuna)

	Bilješke	31.prosinca 2014.	31.prosinca 2013.
<b>KAPITAL I OBVEZE</b>			
Temeljni kapital	26	151.934	258.965
Kapitalne rezerve		15.687	6.923
Rezerve za vlastite dionice		940	3.760
Vlastite dionice		(940)	(3.760)
Preneseni gubitak		(95.049)	(185.328)
<b>Udjeli vlasnika matice</b>		<b>72.572</b>	<b>80.560</b>
Nevladajući udjeli		(8.212)	(7.244)
<b>Ukupni kapital</b>		<b>64.360</b>	<b>73.316</b>
<b>Rezerviranja</b>	28	<b>16.381</b>	<b>17.945</b>
<b>Dugoročne obveze</b>			
Obveze za kredite	29	135.480	76.778
Obveze za financijske najmove	29	326	1.244
Ostale dugoročne obveze	30	13.732	14.392
<b>Ukupne dugoročne obveze</b>		<b>149.538</b>	<b>92.414</b>
<b>Kratkoročne obveze</b>			
Obveze za kredite i financijske najmove	29	89.007	109.109
Obveze prema dobavljačima	31	143.386	209.074
Ostale kratkoročne obveze	32	38.404	87.126
Odgođeno plaćanje troška i prihod budućeg razdoblja	33	14.845	17.844
<b>Ukupno kratkoročne obveze</b>		<b>285.642</b>	<b>423.153</b>
<b>UKUPNO KAPITAL I OBVEZE</b>		<b>515.921</b>	<b>606.828</b>

Računovodstvene politike i bilješke koje slijede čine sastavni dio ovih konsolidiranih financijskih izvještaja.

## Konsolidirani izvještaj o promjenama vlasničke glavnice

Za godinu završenu 31. prosinca 2014. godine

(svi iznosi izraženi su u tisućama kuna)

	Temeljni kapital	Zakonske rezerve	Rezerve za vlastite dionice	Vlastite dionice	Preneseni gubitak	Udjeli vlasnika matice	Nevladajući udjeli	Ukupno
<b>Stanje 31. prosinca 2011. godine</b>	<b>323.707</b>	-	<b>4.700</b>	<b>(4.700)</b>	<b>(119.451)</b>	<b>204.256</b>	<b>(728)</b>	<b>203.528</b>
Gubitak tekuće godine	-	-	-	-	(4.581)	(4.581)	(1.346)	(5.927)
<b>Stanje 31. prosinca 2012. godine</b>	<b>323.707</b>	-	<b>4.700</b>	<b>(4.700)</b>	<b>(124.032)</b>	<b>199.675</b>	<b>(2.074)</b>	<b>197.601</b>
Smanjenje temeljnog kapitala	(64.742)	6.923	-	-	57.819	-	-	-
Promjena rezervi za vlastite dionice	-	-	(940)	940	-	-	-	-
Gubitak tekuće godine	-	-	-	-	(119.115)	(119.115)	(5.170)	(124.285)
<b>Stanje 31. prosinca 2013. godine</b>	<b>258.965</b>	<b>6.923</b>	<b>3.760</b>	<b>-3.760</b>	<b>(185.328)</b>	<b>80.560</b>	<b>(7.244)</b>	<b>73.316</b>



## Konsolidirani izvještaj o promjenama vlasničke glavnice

Za godinu završenu 31. prosinca 2014. godine

(svi iznosi izraženi su u tisućama kuna)

	Temeljni kapital	Zakonske rezerve	Rezerve za vlastite dionice	Vlastite dionice	Preneseni gubitak	Udjeli vlasnika matice	Nevladajući udjeli	Ukupno
<b>Stanje 31. prosinca 2013. godine</b>	<b>258.965</b>	<b>6.923</b>	<b>3.760</b>	<b>(3.760)</b>	<b>(185.328)</b>	<b>80.560</b>	<b>(7.244)</b>	<b>73.316</b>
Smanjenje temeljnog kapitala	(194.224)	5.334	-	-	188.890	-	-	-
Povećanje temeljnog kapitala	87.192	-	-	-	-	87.192	-	87.192
Promjena zakonskih rezervi	-	3.430	-	-	-	(3.430)	-	-
Promjena rezervi za vlastite dionice	-	-	(2.820)	2.820	-	-	-	-
Gubitak tekuće godine	-	-	-	-	(95.180)	(95.180)	(968)	(96.148)
<b>Stanje 31. prosinca 2014. godine</b>	<b>151.934</b>	<b>15.687</b>	<b>940</b>	<b>(940)</b>	<b>(95.049)</b>	<b>72.572</b>	<b>(8.212)</b>	<b>64.360</b>

Računovodstvene politike i bilješke koje slijede čine sastavni dio ovih konsolidiranih financijskih izvještaja.

## Konsolidirani izvještaj o novčanim tokovima

Za godinu završenu 31. prosinca 2014. godine

(svi iznosi izraženi su u tisućama kuna)

	2014.	2013.
<b>Novčani tok od poslovnih aktivnosti</b>		
<b>Gubitak tekuće godine</b>	<b>(96.148)</b>	<b>(124.285)</b>
<i>Usklađen za:</i>		
Amortizaciju	17.983	19.368
Tečajne razlike, neto	(1.880)	1.678
Trošak kamata	13.023	7.809
Prihodi od kamata	(520)	(3.832)
(Smanjenje)/povećanje rezerviranja	(1.564)	5.263
Vrijednosno usklađenje potraživanja od kupaca, neto	(2.725)	13.636
Vrijednosno usklađenje financijske imovine	-	971
Umanjenje vrijednosti dionica	1.256	-
Otpisana vrijednost materijalne imovine u pripremi	-	12.363
Neto vrijednost rashodovane dugotrajne materijalne i nematerijalne imovine	446	111
<b>Novčani tok iz poslovanja prije promjena u obrtnom kapitalu</b>	<b>(70.129)</b>	<b>(66.918)</b>
Smanjenje zaliha	674	1.707
Povećanje dugoročnih potraživanja	1.376	244
Smanjenje potraživanja od kupaca	35.811	65.768
Smanjenje/(povećanje) ostalih potraživanja od kupaca	32.921	(9.046)
(Povećanje)/smanjenje danih predujmova	(17.620)	2.871
(Smanjenje)/povećanje obveza prema dobavljačima	(66.488)	62.996
(Smanjenje)/povećanje ostalih obveza	(53.465)	10.345
(Smanjenje)/povećanje plaćenih troškova budućih razdoblja i obračunatih prihoda	(2.999)	1.293
(Povećanje)/smanjenje odgođenog plaćanja troškova i prihoda budućih razdoblja	(6.733)	9.035
Povećanje/(smanjenje) primljenih predujmova	4.083	(2.718)
<b>Novac (korišten u)/ostvaren u poslovnim aktivnostima</b>	<b>(154.792)</b>	<b>75.577</b>

## Konsolidirani izvještaj o novčanim tokovima (nastavak)

Za godinu završenu 31. prosinca 2014. godine

(svi iznosi izraženi su u tisućama kuna)

	2014.	2013.
<b>Novčani tok iz investicijskih aktivnosti</b>		
Nabava nekretnina, postrojenja i opreme i nematerijalne imovine	(62.398)	(6.800)
(Povećanje)/smanjenje oročenih depozita	(19.178)	1.283
Kupnja vrijednosnica u portfelju raspoloživo za prodaju	(567)	(741)
<b>Neto novčani tok korišten u investicijskim aktivnostima</b>	<b>(82.143)</b>	<b>(6.258)</b>
<b>Novčani tijek od financijskih aktivnosti</b>		
Novčani primici od povećanja temeljnog kapitala	87.192	-
Primljeni krediti	114.575	136.064
Otplata kredita	(75.013)	(87.879)
<b>Neto novčani tok ostvaren iz u financijskih aktivnosti</b>	<b>126.754</b>	<b>48.185</b>
<b>Neto (smanjenje) / povećanje novca i novčanih ekvivalenata</b>	<b>(110.181)</b>	<b>117.504</b>
Novac i novčani ekvivalenti na početku godine	143.366	25.862
Novac i novčani ekvivalenti na kraju godine	33.185	143.366

# Bilješke uz konsolidirane financijske izvještaje

Za godinu završenu 31. prosinca 2014. godine

(svi iznosi su izraženi u tisućama kuna)

---

## 1. OPĆI PODACI

### 1.1 Uvod

Đuro Đaković Grupu čine: Đuro Đaković Holding d.d., Mile Budaka 1, Slavonski Brod – matično društvo te ovisna društva kako slijedi:

- Đuro Đaković Specijalna vozila d.d.
- Đuro Đaković Inženjering d.d.
- Đuro Đaković Elektromont d.d.
- Đuro Đaković Energetika i infrastruktura d.o.o.
- Đuro Đaković Proizvodnja opreme d.o.o.
- Đuro Đaković Strojna obrada d.o.o.
- Slobodna zona Đuro Đaković d.o.o.

### 1.2 Djelatnost

Osnovne djelatnosti Grupe su proizvodnja, projektiranje i montaža industrijskih i petrokemijskih postrojenja, proizvodnja građevinskih strojeva, željezničkih vagona, specijalnih vozila i uređaja te pružanje usluga opskrbe energentima, skladištenja i transporta roba.

### 1.3 Uprava Društva

Članovi Uprave Društva su:

Vladimir Kovačević	Predsjednik Uprave	do 30. svibnja 2014.
Tomislav Mazal	Predsjednik Uprave	od 30. svibnja 2014.
Marko Bogdanović	Član Uprave	od 4. svibnja 2012.

### 1.4 Nadzorni odbor

Članovi Nadzornog odbora Društva su:

Vjekoslav Leko	Predsjednik Nadzornog odbora (od 10. srpnja 2013. godine)
Domagoj Bartek	zamjenik predsjednika Nadzornog odbora
Vjekoslav Galzina	član Nadzornog odbora (od 26. travnja 2012. godine)
Mladen Huber	član Nadzornog odbora (od 26. travnja 2012. godine),
Blaženka Luketić	član Nadzornog odbora
Igor Žonja	član Nadzornog odbora
Zoran Posinovec	član Nadzornog odbora

## Bilješke uz konsolidirane financijske izvještaje

Za godinu završenu 31. prosinca 2014. godine

(svi iznosi su izraženi u tisućama kuna)

---

### 2. USVAJANJE NOVIH I IZMIJENJENIH MEĐUNARODNIH STANDARDA FINACIJSKOG IZVJEŠTAVANJA I TUMAČENJA

#### *Standard i tumačenje na snazi u tekućem razdoblju*

Sljedeće izmjene i dopune postojećih standarda koje je objavio Odbor za Međunarodne računovodstvene standarde i koje su usvojene u Europskoj uniji su na snazi u tekućem razdoblju:

- **MSFI 10 „Konsolidirani financijski izvještaji“**, usvojen u EU 11. prosinca 2012. (na snazi za godišnja razdoblja koja započinju na dan ili nakon 1. siječnja 2014.),
- **MSFI 11 „Zajednički poslovi“**, usvojen u EU 11. prosinca 2012. (na snazi za godišnja razdoblja koja započinju na dan ili nakon 1. siječnja 2014.),
- **MSFI 12 „Objavlivanje udjela u drugim subjektima“**, usvojen u EU 11. prosinca 2012. (na snazi za godišnja razdoblja koja započinju na dan ili nakon 1. siječnja 2014.),
- **MRS 27 (prerađen 2011.) „Nekonsolidirani financijski izvještaji“**, usvojen u EU 11. prosinca 2012. (na snazi za godišnja razdoblja koja započinju na dan ili nakon 1. siječnja 2014.),
- **MRS 28 (prerađen 2011.) „Udjeli u pridruženim subjektima i zajedničkim pothvatima“**, usvojen u EU 11. prosinca 2012. (na snazi za godišnja razdoblja koja započinju na dan ili nakon 1. siječnja 2014.),
- **Izmjene i dopune MSFI-ja 10 „Konsolidirani financijski izvještaji“, MSFI-ja 11 „Zajednički poslovi“ i MSFI-ja 12 „Objavlivanje udjela u drugim subjektima“ – „Upute za prijelazno razdoblje“**, usvojene u EU 4. travnja 2013. (na snazi za godišnja razdoblja koja započinju na dan ili nakon 1. siječnja 2014.),
- **Izmjene i dopune MSFI-ja 10 „Konsolidirani financijski izvještaji“, MSFI-ja 12 „Objavlivanje udjela u drugim subjektima“ i MRS-a 27 (revidiran 2011.) „Nekonsolidirani financijski izvještaji“ – „Investicijski subjekti“**, usvojene u Europskoj uniji 20. studenoga 2013. godine (na snazi za godišnja razdoblja koja započinju na dan ili nakon 1. siječnja 2014.),
- **Izmjene i dopune MRS-a 32 „Financijski instrumenti: prezentiranje“ – „Prijeboj financijske imovine i financijskih obveza“**, usvojene u EU 13. prosinca 2012. (na snazi za godišnja razdoblja koja započinju na dan ili nakon 1. siječnja 2014.),
- **Izmjene i dopune MRS-a 36 „Umanjenje imovine“ – „Informacije o nadoknadivom iznosu nefinancijske imovine“**, usvojene u EU 19. prosinca 2013. (na snazi za godišnja razdoblja koja započinju na dan ili nakon 1. siječnja 2014.),
- **Izmjene i dopune MRS-a 39 „Financijski instrumenti: priznavanje i mjerenje“ – „Novacija izvedenica i nastavak računovodstva zaštite“**, usvojene u EU 19. prosinca 2013. (na snazi za godišnja razdoblja koja započinju na dan ili nakon 1. siječnja 2014.).

## Bilješke uz konsolidirane financijske izvještaje

Za godinu završenu 31. prosinca 2014. godine

(svi iznosi su izraženi u tisućama kuna)

---

### 2. USVAJANJE NOVIH I IZMIJENJENIH MEĐUNARODNIH STANDARDARDA FINANCIJSKOG IZVJEŠTAVANJA I TUMAČENJA (NASTAVAK)

#### Promjene računovodstvenih politika i objavljivanja (nastavak)

**Standardi i tumačenja koje je izdao Odbor za Međunarodne računovodstvene standarde i koji su usvojeni u Europskoj uniji, ali još nisu na snazi**

Na datum odobrenja financijskih izvještaja bili su objavljeni, ali ne i na snazi sljedeći standardi, izmjene i dopune postojećih standarda te tumačenja koje je objavio OMRS i usvojila Europska unija:

- **Izmjene i dopune raznih standarda i tumačenja pod nazivom „Dorada MSFI-jeva iz ciklusa 2010.-2012.“** proizašle iz projekta godišnje dorade MSFI-jeva (MSFI 2, MSFI 3, MSFI 8, MSFI 13, MRS 16, MRS 24 i MRS 38), prvenstveno radi otklanjanja nepodudarnosti i pojašnjenja teksta, usvojene u Europskoj uniji 17. prosinca 2014. godine (primjenjive na godišnja razdoblja koja započinju na dan ili nakon 1. veljače 2015.),
- **Izmjene i dopune raznih standarda i tumačenja pod nazivom „Dorada MSFI-jeva iz ciklusa 2011.-2013.“** proizašle iz projekta godišnje dorade MSFI-jeva (MSFI 1, MSFI 3, MSFI 13 i MRS 40), prvenstveno radi otklanjanja nepodudarnosti i pojašnjenja teksta, usvojene u Europskoj uniji 18. prosinca 2014. godine (primjenjive na godišnja razdoblja koja započinju na dan ili nakon 1. siječnja 2015.),
- **Izmjene i dopune MRS-a 19 „Primanja zaposlenih“** - „Planovi definiranih naknada: doprinosi koje uplaćuju zaposleni“, usvojene u Europskoj uniji 17. prosinca 2014. godine (na snazi za godišnja razdoblja koja započinju na dan ili nakon 1. veljače 2015.),
- **Tumačenje IFRIC br. 21 „Nameti“**, usvojen u Europskoj uniji 13. lipnja 2014. godine (na snazi za godišnja razdoblja koja započinju na dan ili nakon 17. lipnja 2014.).

#### **Standardi i tumačenja koje je izdao Odbor za Međunarodne računovodstvene standarde i koji još nisu usvojeni u Europskoj uniji**

MSFI-jevi trenutno usvojeni u Europskoj uniji ne razlikuju se znatno od pravila koja je donio Odbor za Međunarodne računovodstvene standarde izuzev sljedećih standarda, izmjena i dopuna postojećih standarda i tumačenja o čijem usvajanju Europska unija još nije donijela odluku na dan 16. veljače 2015. godine:

- **MSFI 9 „Financijski instrumenti“**(na snazi za godišnja razdoblja koja započinju na dan ili nakon 1. siječnja 2018.),
- **MSFI 14 „Regulativom propisane razgraničene stavke“**(na snazi za godišnja razdoblja koja započinju na dan ili nakon 1. siječnja 2016.),
- **MSFI 15 „Prihodi po ugovorima s kupcima“** (na snazi za godišnja razdoblja koja započinju na dan ili nakon 1. siječnja 2017.),

## Bilješke uz konsolidirane financijske izvještaje

Za godinu završenu 31. prosinca 2014. godine

(svi iznosi su izraženi u tisućama kuna)

---

### 2. NOVIH I IZMIJENJENIH MEĐUNARODNIH STANDARDA FINANCIJSKOG IZVJEŠTAVANJA I TUMAČENJA (nastavak)

#### Promjene računovodstvenih politika i objavljivanja (nastavak)

**Standardi i tumačenja koje je izdao Odbor za Međunarodne računovodstvene standarde i koji još nisu usvojeni u Europskoj uniji (nastavak)**

- **Izmjene i dopune MSFI-ja 10 „Konsolidirani financijski izvještaji“ i MRS-a 28 „Udjeli u pridruženim subjektima i zajedničkim pothvatima“** - prodaja odnosno ulog imovine između ulagatelja i njegovog pridruženog subjekta ili zajedničkog pothvata (na snazi za godišnja razdoblja koja započinju na dan ili nakon 1. siječnja 2016.),
- **Izmjene i dopune MSFI-ja 10 „Konsolidirani financijski izvještaji“, MSFI-ja 12 „Objavljivanje udjela u drugim subjektima“ i MRS-a 28 „Udjeli u pridruženim subjektima i zajedničkim pothvatima“** - „Investicijski subjekti“: primjena izuzeća od konsolidacije (na snazi za godišnja razdoblja koja započinju na dan ili nakon 1. siječnja 2016.),
- **Izmjene i dopune MSFI-ja 11 „Zajednički poslovi“** – „Računovodstvo stjecanja udjela u zajedničkom upravljanju“ (na snazi za godišnja razdoblja koja započinju na dan ili nakon 1. siječnja 2016.),
- **Izmjene i dopune MRS-a 1 „Prezentiranje financijskih izvještaja“** – „Inicijativa u vezi objavljivanja“ (na snazi za godišnja razdoblja koja započinju na dan ili nakon 1. siječnja 2016.),
- **Izmjene i dopune MRS-a 16 „Nekretnine, postrojenja i oprema“ i MRS-a 38 „Nematerijalna imovina“** - pojašnjenje prihvatljivih metoda amortizacije dugotrajne materijalne i nematerijalne imovine (na snazi za godišnja razdoblja koja započinju na dan ili nakon 1. siječnja 2016.),
- **Izmjene i dopune MRS-a 16 „Nekretnine, postrojenja i oprema“ i MRS-a 41 „Poljoprivreda“** - „Poljoprivreda: plodonosne biljke“ (na snazi za godišnja razdoblja koja započinju na dan ili nakon 1. siječnja 2016.)
- **Izmjene i dopune MRS-a 27 „Odvojeni financijski izvještaji“** - „Metoda udjela u odvojenim financijskim izvještajima“ (na snazi za godišnja razdoblja koja započinju na dan ili nakon 1. siječnja 2016.),
- **Izmjene i dopune raznih standarda i tumačenja pod nazivom „Dorada MSFI-jeva iz ciklusa 2012.-2014.“** proizašle iz projekta godišnje dorade MSFI-jeva (MSFI 5, MSFI 7, MRS 19 i MRS 34), prvenstveno radi otklanjanja nepodudarnosti i pojašnjenja teksta (primjenjive na godišnja razdoblja koja započinju na dan ili nakon 1. siječnja 2016.).

Grupa je odlučila da spomenute standarde, prerade i tumačenja ne primjenjuje prije njihovog datuma stupanja na snagu. Grupa predviđa da njihovo usvajanje neće značajno utjecati na njegove financijske izvještaje u razdoblju njihove prve primjene.

## Bilješke uz konsolidirane financijske izvještaje

Za godinu završenu 31. prosinca 2014. godine

(svi iznosi su izraženi u tisućama kuna)

---

### 3. TEMELJNE RAČUNOVODSTVENE POLITIKE

#### 3.1. Izjava o sukladnosti

Konsolidirani financijski izvještaji su sastavljeni u skladu s Međunarodnim standardima financijskog izvještavanja.

#### 3.2. Osnove sastavljanja

Konsolidirani financijski izvještaji Grupe pripremljeni su na načelu povijesnog troška, izuzev određenih financijskih instrumenata koji su iskazani po fer vrijednosti, a u skladu s Međunarodnim standardima financijskog izvještavanja koje je usvojila Europska Unija i hrvatskim zakonskim propisima.

Grupa vodi računovodstvene evidencije na hrvatskom jeziku, u kunama i u skladu s hrvatskim zakonskim propisima i računovodstvenim načelima te praksom koje se pridržavaju poduzeća u Hrvatskoj. Računovodstvene evidencije ovisnih društava u Hrvatskoj i u inozemstvu vode se sukladno važećim propisima dotičnih zemalja.

Sastavljanje konsolidiranih financijskih izvještaja sukladno Međunarodnim standardima financijskog izvještavanja (MSFI) zahtijeva upotrebu određenih ključnih računovodstvenih procjena. Također se od Uprave zahtijeva da se služi prosudbama u procesu primjene računovodstvenih politika Grupe. Područja koja uključuju viši stupanj prosudbe ili složenosti, odnosno područja gdje su pretpostavke i procjene značajne za konsolidirane financijske izvještaje prikazana su u bilješci 3.26.

#### 3.3. Osnove konsolidacije

Konsolidirani financijski izvještaji Grupe uključuju financijske izvještaje Đuro Đaković Holding d.d. ("Društvo") i društava nad kojima Đuro Đaković Holding d.d. ima kontrolu, tj. ovisnih društava, koja se sastavljaju svake godine na dan 31. prosinca. Kontrola je prisutna ako Društvo ima moć upravljanja financijskim i poslovnim politikama pojedinog društva radi ostvarivanja koristi iz njegovog poslovanja.

Prihodi i rashodi ovisnih društava stečenih ili prodanih tijekom godine uključuju se u konsolidirani izvještaj o sveobuhvatnoj dobiti od efektivnog datuma stjecanja, odnosno do efektivnog datuma prodaje. Ukupna sveobuhvatna dobit ovisnih društava se pripisuje vlasnicima društva i vlasnicima nevladajućih udjela, čak i ako time dolazi do negativnog stanja nevladajućih udjela.

Konsolidacijom se u cijelosti eliminiraju sve transakcije i stanja te prihodi i rashodi iz odnosa među društvima u sklopu Grupe.



## Bilješke uz konsolidirane financijske izvještaje

Za godinu završenu 31. prosinca 2014. godine

(svi iznosi su izraženi u tisućama kuna)

---

### 3. TEMELJNE RAČUNOVODSTVENE POLITIKE (NASTAVAK)

#### 3.4. Priznavanje prihoda

Prihodi se sastoje od fer vrijednosti primljene naknade ili potraživanja za prodane proizvode, robu ili usluge tijekom redovnog poslovanja Grupe. Prihodi su iskazani u iznosima koji su umanjeni za porez na dodanu vrijednost, procijenjene povrate, rabate i diskonte.

Grupa priznaje prihode kada se iznos prihoda može pouzdano mjeriti, kada će Grupa imati buduće ekonomske koristi i kada su zadovoljeni specifični kriteriji za sve djelatnosti Grupe koje su opisane u nastavku.

##### a) *Prihodi od usluga*

Prihodi od usluga priznaju se u razdoblju u kojem su usluge obavljene, prema stupnju dovršenosti, na osnovu udjela stvarno obavljenih usluga u odnosu na ukupne usluge koje se trebaju obaviti.

##### b) *Prihodi po ugovorima o izgradnji*

Kad je moguće pouzdano procijeniti ishod ugovora o izgradnji, prihodi i troškovi priznaju se prema stupnju fizičke dovršenosti ugovorenih poslova na izvještajni datum. Odstupanja u ugovorenim radovima, reklamacije i bonusi uključuju se u onoj mjeri u kojoj su dogovoreni s kupcem. Ako je vjerojatno da će ukupni troškovi ugovora premašiti ukupne prihode ugovora, očekivani gubici se odmah priznaju kao trošak razdoblja u kojem su nastali.

##### c) *Prihodi od prodaje proizvoda i robe*

Prihodi od prodaje proizvoda i robe priznaju se u trenutku kada su značajni rizici i koristi povezani s proizvodom i robom prešli na kupca i kada se prihod može pouzdano izmjeriti

##### d) *Prihodi od kamata*

Prihodi od kamata priznaju se na vremenski proporcionalnoj osnovi koristeći metodu efektivne kamatne stope.

##### e) *Prihodi od državnih subvencija*

Prihodi od državnih subvencija priznaju se po fer vrijednosti kada je u razumnoj mjeri pouzdano da će subvencija biti primljena, te da će Grupa ispuniti sve pripadajuće uvjete. Prihodi od državnih subvencija priznaju se u razdoblju kada nastaju troškovi koji se nadoknađuju iz tih subvencija, te se prikazuju u izvještaju o sveobuhvatnoj dobiti u sklopu ostalih poslovnih prihoda.

## Bilješke uz konsolidirane financijske izvještaje

Za godinu završenu 31. prosinca 2014. godine

(svi iznosi su izraženi u tisućama kuna)

---

### 3. TEMELJNE RAČUNOVODSTVENE POLITIKE (NASTAVAK)

#### 3.5. Najmovi

Grupa unajmljuje određene nekretnine, postrojenja i opremu. Najmovi nekretnina, postrojenja i opreme u kojima Grupa snosi sve rizike i koristi vlasništva klasificiraju se kao financijski najmovi. Financijski najmovi kapitaliziraju se na početku najma prema fer vrijednosti unajmljene nekretnine ili sadašnje vrijednosti minimalne najamnine, ovisno o tome što je niže. Svako plaćanje najma razvrstava se na obveze i financijske rashode kako bi se dobila konstantna stopa na preostalo financijsko stanje. Kamatna komponenta financijskog rashoda tereti izvještaj o sveobuhvatnoj dobiti tijekom razdoblja najma. Nekretnine, postrojenja i oprema kupljeni pod financijskim najmom amortiziraju se po korisnom vijeku upotrebe ili trajanju najma, ovisno o tome što je kraće.

Najmovi u kojima Grupa ne snosi bitan udio rizika i koristi vlasništva klasificiraju se kao operativni najmovi. Plaćanja po osnovi operativnih najмова iskazuju se u izvještaju o sveobuhvatnoj dobiti prema pravocrtnoj metodi u razdoblju trajanja najma.

#### 3.6. Troškovi posudbe

Posudbe se početno priznaju po fer vrijednosti, umanjenoj za troškove transakcije. U budućim razdobljima, posudbe se iskazuju po amortiziranom trošku; sve razlike između primitaka (umanjenih za troškove transakcije) i otkupne vrijednosti priznaju se u izvještaju o sveobuhvatnoj dobiti tijekom razdoblja trajanja posudbe, koristeći metodu efektivne kamatne stope.

Troškovi posudbe koji se mogu izravno povezati sa stjecanjem, izgradnjom ili izradom kvalificiranog sredstva, a to je sredstvo koje nužno zahtijeva znatno vrijeme kako bi bilo spremno za namjeravanu uporabu ili prodaju, pripisuju se trošku nabave toga sredstva sve dok sredstvo većim dijelom ne bude spremno za namjeravanu uporabu ili prodaju.

Prihodi od ulaganja zarađeni privremenim ulaganjem namjenskih kreditnih sredstava do početka njihovog trošenja na kvalificirano sredstvo se oduzimaju od troškova posudbe čija kapitalizacija je prihvatljiva. Svi drugi troškovi posudbe se uključuju u dobit ili gubitak razdoblja u kojem su nastali.

Posudbe se klasificiraju kao kratkoročne obveze, osim ako Grupa ima bezuvjetno pravo odgoditi podmirenje obveze najmanje 12 mjeseci nakon izvještajnog datuma.

## Bilješke uz konsolidirane financijske izvještaje

Za godinu završenu 31. prosinca 2014. godine

(svi iznosi su izraženi u tisućama kuna)

### 3. TEMELJNE RAČUNOVODSTVENE POLITIKE (NASTAVAK)

#### 3.7. Transakcije u stranim valutama

##### *Funkcionalna i izvještajna valuta*

Stavke uključene u konsolidirane financijske izvještaje Grupe iskazane su u valuti primarnog gospodarskog okruženja u kojem Grupa posluje (funkcionalna valuta). Konsolidirani financijski izvještaji prikazani su u kunama, što predstavlja funkcionalnu i izvještajnu valutu Matičnog društva.

##### *Transakcije i stanja u stranoj valuti*

Transakcije u stranim sredstvima plaćanja prevode se u funkcionalnu valutu tako da se iznosi u stranim sredstvima plaćanja preračunavaju po tečaju na dan transakcije. Dobici ili gubici od tečajnih razlika, koji nastaju prilikom podmirenja tih transakcija i preračuna monetarne imovine i obveza izraženih u stranim valutama, priznaju se u izvještaju o sveobuhvatnoj dobiti.

Važeći tečaj hrvatske valute:

	31.12.2014.	31.12.2013.
HRK / EUR	7,661471	7,637643

#### 3.8. Državne potpore

Državne potpore se ne priznaju sve dok ispunjenje uvjeta za dobivanje državne potpore i primitak potpore ne postanu realno izvjesni. Državne potpore se priznaju u dobit i gubitak sustavno kroz razdoblje u kojem Grupa troškove koji trebaju biti pokriveni potporom priznaje kao rashod. Konkretno, državne potpore kod kojih je osnovni uvjet da Grupa nabavi, izgradi ili na neki drugi način stekne dugotrajnu imovinu se priznaju u konsolidiranom izvještaju o financijskom položaju kao prihodi budućih razdoblja i prenose u dobit i gubitak sustavno i racionalno tijekom korisnog vijeka predmetne imovine. Potraživanja temeljem državnih potpora s naslova nadoknade već nastalih troškova ili gubitaka ili radi pružanja trenutačne financijske potpore Grupi bez budućih povezanih troškova se priznaju u dobit i gubitak razdoblja u kojem nastane potraživanje po njima.

## Bilješke uz konsolidirane financijske izvještaje

Za godinu završenu 31. prosinca 2014. godine

(svi iznosi su izraženi u tisućama kuna)

---

### 3. TEMELJNE RAČUNOVODSTVENE POLITIKE (NASTAVAK)

#### 3.9 Izvještavanje o poslovnim segmentima

Grupa utvrđuje poslovne segmente prema internim izvještajima o sastavnim dijelovima Grupe koje redovito pregledava glavni izvršni donositelj poslovnih odluka kako bi se na segmente rasporedili resursi i ocijenila uspješnost njihovog poslovanja. Pojediniosti o poslovnim segmentima objavljene su u bilješci 6 uz konsolidirane financijske izvještaje.

#### 3.10. Porez na dobit

Porezni rashod s temelja poreza na dobit jest zbirni iznos tekuće porezne obveze i odgođenih poreza.

##### *Tekući porez*

Tekuća porezna obveza temelji se na oporezivoj dobiti za godinu. Oporeziva dobit razlikuje se od neto dobiti razdoblja iskazanoj u izvještaju o sveobuhvatnoj dobiti jer ne uključuje stavke prihoda i rashoda koje su oporezive ili neoporezive u drugim godinama, kao i stavke koje nikada nisu oporezive ni odbitne. Tekuća porezna obveza Društva i ovisnih društava izračunava se primjenom poreznih stopa koje su na snazi, odnosno u postupku donošenja na izvještajni datum.

##### *Odgođeni porez*

Odgođeni porez jest iznos za koji se očekuje da će po njemu nastati obveza ili povrat temeljem razlike između knjigovodstvene vrijednosti imovine i obveza u financijskim izvještajima i pripadajuće porezne osnovice koja se koristi za izračunavanje oporezive dobiti a obračunava se metodom bilančne obveze. Odgođene porezne obveze općenito se priznaju za sve oporezive privremene razlike, a odgođena porezna imovina se priznaje u onoj mjeri u kojoj je vjerojatno da će biti raspoloživa oporeziva dobit na temelju koje je moguće iskoristiti privremene razlike koje se odbijaju.

Odgođene porezne obveze i porezna imovina ne priznaju se po privremenim razlikama koje proizlaze iz goodwilla ili početnim priznavanjem druge imovine i obveza, osim kod poslovnog spajanja, u transakcijama koje ne utječu ni na poreznu niti računovodstvenu dobit.

Odgođene porezne obveze priznaju se na temelju oporezivih privremenih razlika koje nastaju po osnovi ulaganja u ovisna i pridružena društva, odnosno udjela u zajedničkim ulaganjima, osim ako Grupa nije u mogućnosti kontrolirati poništenje privremene razlike i ako je vjerojatno da se privremena razlika neće poništiti u dogledno vrijeme.

Knjigovodstveni iznos odgođene porezne imovine preispituje se na svaki izvještajni datum i umanjuje u onoj mjeri u kojoj više nije vjerojatno da će biti raspoloživ dostatan iznos oporezive dobiti za povrat cijelog ili dijela porezne imovine.

## Bilješke uz konsolidirane financijske izvještaje

Za godinu završenu 31. prosinca 2014. godine

(svi iznosi su izraženi u tisućama kuna)

---

### 3. TEMELJNE RAČUNOVODSTVENE POLITIKE (NASTAVAK)

#### 3.10. Porez na dobit (nastavak)

##### *Odgođeni porez (nastavak)*

Odgođeni porez obračunava se po poreznim stopama za koje se očekuje da će biti u primjeni u razdoblju u kojem će doći do podmirenja obaveze ili realizacije sredstva, temeljenim na poreznim zakonima koji su na snazi ili u postupku donošenja do datuma izvještaja o financijskom položaju. Izračun odgođenih poreznih obaveza i imovine održava iznos za koji se očekuje da će nastati obaveza ili povrat na datum izvještavanja.

Odgođena porezna imovina i obaveze se prebijaju ako postoji zakonsko pravo da se tekućom poreznom imovinom pokriju tekuće porezne obaveze te kada se odnose na porezne prihode koje utvrđuje ista porezna uprava, a Grupa namjerava savršiti svoju tekuću poreznu imovinu s poreznim obavezama.

##### *Tekući i odgođeni porez za razdoblje*

Odgođeni porez knjiži se na teret ili u korist izvještaja o sveobuhvatnoj dobiti, osim ako se ne odnosi na stavke koje se knjiže izravno u korist ili na teret glavnice, u kojem slučaju se odgođeni porez također iskazuje u okviru glavnice ili kada porez proizlazi iz početnog vođenja računa kod poslovnog spajanja.

U slučaju poslovnog spajanja, porezi se uzimaju u obzir kod izračuna goodwilla ili utvrđivanju viška udjela kupca u neto fer vrijednosti prepoznatljive imovine, obaveza i mogućih obavezama kupca u odnosu na trošak.

##### *Porez na dodanu vrijednost*

Porezna uprava zahtijeva podmirenje PDV-a na neto osnovi. PDV koji proizlazi iz transakcija prodaje i kupnje priznaje se i iskazuje u izvještaju o financijskom položaju na neto osnovi. U slučaju umanjenja potraživanja za ispravak vrijednosti, gubitak od umanjenja iskazuje se u bruto iznosu potraživanja, uključujući PDV.

## Bilješke uz konsolidirane financijske izvještaje

Za godinu završenu 31. prosinca 2014. godine

(svi iznosi su izraženi u tisućama kuna)

### 3. TEMELJNE RAČUNOVODSTVENE POLITIKE (NASTAVAK)

#### 3.11. Nekretnine, postrojenja i oprema

Nekretnine, postrojenja i oprema iskazuju se po trošku nabave umanjenom za ispravak vrijednosti. Trošak nabave dugotrajne materijalne imovine obuhvaća nabavnu vrijednost, uvozne pristojbe i bespovratne poreze na promet, kao i sve druge troškove koji se mogu izravno pripisati dovođenju sredstva u stanje za njegovu namjeravanu uporabu.

Troškovi tekućeg održavanja i popravaka priznaju se kao rashod kad su nastali. U situacijama gdje je jasno da su troškovi rezultirali povećanjem budućih očekivanih ekonomskih koristi, koje se trebaju ostvariti uporabom nekretnina, postrojenja i opreme iznad njenih izvorno procijenjenih mogućnosti, se kapitaliziraju, odnosno uključuju u knjigovodstvenu vrijednost tog sredstva. Dobici i gubici temeljem rashodovanja ili otuđenja nekretnina, postrojenja i opreme iskazuju se kao kroz dobit ili gubitak u razdoblju u kojem su nastali. Obračun amortizacije započinje stavljanjem sredstva u uporabu. Amortizacija se obračunava tako da se trošak nabave, izuzev zemljišta i imovine u pripremi, otpisuje tijekom procijenjenog vijeka uporabe sredstva primjenom pravocrtne metode kako slijedi:

Vrsta imovine	Vijek trajanja	Godišnje stope
Građevinski objekti	20 - 40 godina	2,5% – 5%
Postrojenja i oprema	4 -10 godina	10% – 25%
Alati, pogonski inventar i transportna imovina	4 – 5 godina	20% – 25%
Nematerijalna imovina	4 godine	25%

U 2014. godini nije bilo promjena amortizacijskih stopa u odnosu na usporedna razdoblja.

Preostala vrijednost imovine predstavlja procijenjeni iznos koji bi Grupa trenutno dobila od prodaje imovine umanjen za procijenjeni trošak prodaje u slučaju da je imovina dosegla starost i stanje koje se očekuje na kraju vijeka trajanja imovine. Preostala vrijednost imovine je nula ako Grupa očekuje da će ju koristiti do kraja njenog vijeka trajanja. Preostala vrijednost imovine i korisni vijek uporabe pregledavaju se na svaki izvještajni datum i po potrebi usklađuju.

U slučaju da je knjigovodstveni iznos imovine veći od procijenjenog nadoknadivog iznosa, razlika se otpisuje do nadoknadivog iznosa.

## Bilješke uz konsolidirane financijske izvještaje

Za godinu završenu 31. prosinca 2014. godine

(svi iznosi su izraženi u tisućama kuna)

---

### 3. TEMELJNE RAČUNOVODSTVENE POLITIKE (NASTAVAK)

#### 3.12. Nematerijalna imovina

##### *Računalni software*

Licence za software kapitaliziraju se na temelju troškova stjecanja i troškova koji nastaju dovođenjem software-a u radno stanje. Ovi troškovi amortiziraju se tijekom njihovog korisnog vijeka uporabe.

##### *Interno stvorena nematerijalna imovina – troškovi razvoja*

Izdaci nastali aktivnostima istraživanja se priznaju kao rashod u razdoblju u kojem su nastali. Interno stvoreno nematerijalno sredstvo koje je nastalo razvojem (ili u razvojnoj fazi internog projekta) se priznaje onda, i samo onda, ako je moguće dokazati sve niže navedeno:

- tehničku provedivost dovršenja nematerijalnog sredstva kako bi bilo raspoloživo za uporabu ili prodaju;
- namjeru dovršenja nematerijalnog sredstva i njegove uporabe ili prodaje;
- mogućnost uporabe ili prodaje nematerijalnog sredstva;
- način na koji će materijalno sredstvo stvarati buduće vjerojatne ekonomske koristi;
- dostupnost odgovarajućih tehničkih, financijskih i drugih resursa za okončanje razvoja, te korištenje ili prodaju nematerijalnog sredstva;
- mogućnost pouzdanog utvrđivanja izdataka koji se mogu povezati s razvojem nematerijalnog sredstva.

Iznos koji se početno priznaje kod interno stvorenog nematerijalnog sredstva jest zbroj izdataka nastalih od datuma na koji je sredstvo prvi put udovoljilo gore navedenim kriterijima priznavanja. Ako interno stvoreno nematerijalno sredstvo nije moguće priznati, izdaci povezani s razvojem se uključuju u dobit ili gubitak razdoblja u kojem su nastali.

Nakon početnog priznavanja, interno stvorena nematerijalna imovina se iskazuje po trošku umanjenom za ispravak vrijednosti i akumulirane gubitke od umanjenja vrijednosti po istoj osnovi kao i odvojeno stečena nematerijalna imovina.

## Bilješke uz konsolidirane financijske izvještaje

Za godinu završenu 31. prosinca 2014. godine

(svi iznosi su izraženi u tisućama kuna)

---

### 3. TEMELJNE RAČUNOVODSTVENE POLITIKE (NASTAVAK)

#### 3.13. Umanjenje vrijednosti nekretnina, postrojenja i opreme i nematerijalne imovine

Na svaki izvještajni dan, Grupa provjerava knjigovodstvene iznose svojih nekretnina, postrojenja i opreme i nematerijalne imovine kako bi utvrdila da li postoje naznake da je došlo do gubitaka zbog umanjena vrijednosti. Ako takve naznake postoje, procjenjuje se nadoknadivi iznos sredstva da bi se mogli odrediti eventualni gubici nastali zbog umanjena. Ako nadoknadivi iznos nekog sredstva nije moguće procijeniti, Grupa procjenjuje nadoknadivi iznos jedinice koja stvara novac kojoj to sredstvo pripada. Ako je moguće odrediti realnu i dosljednu osnovu za raspoređivanje, imovina društava se također raspoređuje na pojedine jedinice koje stvaraju novac ili, ako to nije moguće, na najmanju skupinu jedinica koje stvaraju novac za koju je moguće odrediti realnu i konzistentnu osnovu raspoređivanja.

Nematerijalna imovina neodređenog vijeka uporabe i nematerijalna imovina koja još nije raspoloživa za uporabu se testira na umanjene jednom godišnje te svaki puta kad postoji naznaka o mogućem umanjenu imovine.

Nadoknadivi iznos je veći iznos uspoređujući fer vrijednost umanjenu za troškove prodaje i vrijednost imovine u uporabi. Za potrebe procjene vrijednosti u uporabi, procijenjeni budući novčani tokovi diskontiraju se do sadašnje vrijednosti primjenom diskontne stope prije oporezivanja koja odražava sadašnju tržišnu procjenu vremenske vrijednosti novca i rizike specifične za to sredstvo za koje procjene budućih novčanih tokova nisu bile usklađene.

Ako je nadoknadivi iznos nekog sredstva (ili jedinice koja stvara novac) procijenjen na iznos niži od knjigovodstvenog, knjigovodstveni iznos toga sredstva (jedinice koja stvara novac) umanjuje se do nadoknadivog iznosa. Gubici od umanjena vrijednosti priznaju se odmah kao rashod, osim kod sredstva iskazanog u revaloriziranom iznosu, u kojem slučaju se gubitak od umanjena iskazuje kao smanjenje vrijednosti proizašlo iz revalorizacije sredstva.

Kod naknadnog poništenja gubitka od umanjena vrijednosti, knjigovodstveni iznos sredstva (jedinice koja generira novac) povećava se do revidiranog procijenjenog nadoknadivog iznosa toga sredstva na način da uvećana knjigovodstvena vrijednost ne premašuje knjigovodstvenu vrijednost koja bi bila utvrđena da u prethodnim godinama nije bilo priznatih gubitaka od umanjena na tom sredstvu (jedinici koja generira novac). Poništenje gubitka od umanjena vrijednosti odmah se priznaje kao prihod, osim ako se predmetno sredstvo ne iskazuje u revaloriziranom iznosu, u kojem slučaju se poništenje gubitka od umanjena vrijednosti iskazuje kao povećanje uslijed revalorizacije.



## Bilješke uz konsolidirane financijske izvještaje

Za godinu završenu 31. prosinca 2014. godine

(svi iznosi su izraženi u tisućama kuna)

---

### 3. TEMELJNE RAČUNOVODSTVENE POLITIKE (NASTAVAK)

#### 3.14. Ulaganja u nekretnine

Ulaganja u nekretnine predstavljaju nekretnine (zemljišta i građevinske objekte) koje Društvo drži radi ostvarivanja prihoda od najma i povećanja njihove tržišne vrijednosti. Ulaganja u nekretnine početno se mjeri po trošku. Nakon početnog priznavanja, ulaganja u nekretnine se vrednuju po trošku umanjenom za ispravak vrijednosti i akumulirane gubitke od umanjenja vrijednosti.

Ulaganje u nekretnine se prestaje priznavati, tj. isknjižava se prodajom ili trajnim povlačenjem iz uporabe, kao i kad se od njenog otuđenja ne očekuju buduće ekonomske koristi. Svaka dobit, odnosno svaki gubitak nastao isknjižavanjem nekretnine, a utvrđuje se kao razlika između neto priljeva ostvarenih prodajom i neto knjigovodstvene vrijednosti predmetne nekretnine, uključuje se u dobit i gubitak razdoblja u kojem se nekretnina prestala priznavati.

#### 3.15. Zalihe

Zalihe se iskazuju po trošku ili neto očekivanoj prodajnoj vrijednosti koja se može realizirati, ovisno o tome što je niže. Trošak obuhvaća direktan materijal i, ako je primjenjivo, direktne troškove rada i sve režijske/indirektne troškove povezane s dovođenjem zaliha do njihove sadašnje lokacije i u sadašnje stanje.

U slučajevima kad je potrebno svesti vrijednost zaliha na neto očekivanu prodajnu vrijednost, obavlja se ispravak vrijednosti zaliha na teret rashoda za tekuću godinu.

Neto očekivana prodajna vrijednost, koja se može realizirati, predstavlja procijenjenu prodajnu cijenu umanjenu za sve procijenjene troškove dovršenja i troškove marketinga, prodaje i distribucije.

Pod zalihama sitnog inventara podrazumijevaju se alati, pogonski i uredski inventar te slična sredstva za rad za koja se očekuje da će se koristiti do jedne godine dana i sredstva koja se ne smatraju dugotrajnom imovinom, utrošak odnosno stavljanje u upotrebu zaliha sitnog inventara i auto-guma kao i rezervnih dijelova uključuje se u troškove metodom jednokratnog otpisa, trgovačka roba predstavlja zalihe kupljene robe predviđene ponovnoj prodaji, a iskazuje se po prodajnim cijenama umanjenim za iznos poreza na dodanu vrijednost i iznosa razlike u cijeni robe (marža), zalihe proizvodnje i gotovih proizvoda mjere se po neto utrživoj vrijednosti odnosno po cijeni koštanja proizvodnje, zavisno od toga koja je niža, uz obračunavanje mogućeg odstupanja od cijene koštanja proizvodnje tijekom godine. Nakon prodaje, Društvo priznaje knjigovodstvenu vrijednost tih zaliha kao rashod u razdoblju u kojem je priznat odnosni prihod. Također, iznos bilo kojeg otpisa zaliha do neto utržive vrijednosti i svi manjkovi zaliha priznaju se kao rashod u razdoblju otpisa, odnosno nastanka manjka. Iznos bilo kojeg poništenja otpisa zaliha kao posljedica povećanja neto utržive vrijednosti priznaje se kao smanjenje iznosa zaliha priznatih kao rashod u razdoblju u kojem je došlo do poništenja.

## Bilješke uz konsolidirane financijske izvještaje

Za godinu završenu 31. prosinca 2014. godine

(svi iznosi su izraženi u tisućama kuna)

---

### 3. TEMELJNE RAČUNOVODSTVENE POLITIKE (NASTAVAK)

#### 3.16. Potraživanja od kupaca i dani predujmovi

Potraživanja od kupaca početno se priznaju po trošku koji je jednak fer vrijednosti u trenutku priznavanja, a naknadno se mjere po amortiziranom trošku uporabom metode efektivne kamatne stope, ako je značajno, a ako nije po nominalnom iznosu, umanjene za ispravak vrijednosti. Ispravak vrijednosti potraživanja provodi se kada postoje objektivni dokazi da Grupa neće moći naplatiti sva svoja potraživanja u skladu s dogovorenim uvjetima. Značajne financijske poteškoće dužnika, vjerojatnost dužnikovog stečaja te neizvršenje ili propusti u plaćanjima, smatraju se pokazateljima umanjenja vrijednosti potraživanja. Iznos ispravka vrijednosti utvrđuje se kao razlika između knjigovodstvene vrijednosti i nadoknadivog iznosa potraživanja, a predstavlja sadašnju vrijednost očekivanih novčanih priljeva diskontiranih korištenjem efektivne kamatne stope. Iznosi ispravka vrijednosti potraživanja iskazuju se u konsolidiranom izvještaju o sveobuhvatnoj dobiti u okviru vrijednosnih usklađenja.

#### 3.17. Novac i novčani ekvivalenti

Novčana sredstva se sastoje od stanja na računima u bankama i novca u blagajni, te depozita i vrijednosnih papira unovčivih po pozivu ili najkasnije u roku od tri mjeseca.

#### 3.18. Dionički kapital

Dionički kapital sastoji se od redovnih dionica. Primici koji se iskazuju u glavnici pri izdavanju novih dionica, iskazuju se umanjeni za pripadajuće troškove transakcije i porez na dobit. Iznos fer vrijednosti primljene naknade iznad nominalne vrijednosti izdanih dionica prikazan je u bilješkama kao kapitalna dobit.

Plaćena naknada za kupljene vlastite dionice, uključujući sve izravno pripadajuće troškove transakcije (umanjene za porez na dobit), umanjuje dioničku glavnici koja se može pripisati dioničarima Društva sve do povlačenja dionica, njihovog ponovnog izdavanja ili prodaje. Kada se takve dionice kasnije prodaju ili ponovno izdaju, svaka primljena naknada, umanjena za sve izravno pripadajuće troškove transakcije kao i učinke poreza na dobit, uključena je u glavnici koja se može pripisati dioničarima Društva.

#### 3.19. Primanja radnika

##### a) Obveze za mirovine i ostale obveze nakon umirovljenja

U toku redovnog poslovanja prilikom isplata plaća Grupa u ime svojih radnika koji su članovi obveznih mirovinskih fondova obavlja redovita plaćanja doprinosa sukladno zakonu. Obvezni mirovinski doprinosi fondovima iskazuju se kao dio troška plaća kada se obračunaju. Grupa nema dodatni mirovinski plan te stoga nema nikakvih drugih obveza u svezi s mirovinama radnika. Nadalje, Grupa nema obvezu osigurati bilo koja druga primanja radnika nakon njihova umirovljenja.

## Bilješke uz konsolidirane financijske izvještaje

Za godinu završenu 31. prosinca 2014. godine

(svi iznosi su izraženi u tisućama kuna)

---

### 3. TEMELJNE RAČUNOVODSTVENE POLITIKE (NASTAVAK)

#### 3.19. Primanja radnika (nastavak)

##### *b) Redovne otpremnine kod odlaska u mirovinu*

Otpremnine koje dospijevaju u razdoblju duljem od 12 mjeseci nakon izvještajnog datuma, diskontiraju se na njihovu sadašnju vrijednost.

##### *c) Dugoročna primanja radnika*

Kod planova definiranih mirovinskih primanja, troškovi primanja određuju se metodom projicirane kreditne jedinice na temelju procjene koja se obavlja na svaki izvještajni datum. Dobici i gubici nastali na temelju procjene priznaju se u razdoblju u kojem su nastali.

Trošak minulog rada priznaje se odmah u onoj mjeri u kojoj su prava na primanja već stečena. U suprotnom, amortizira se razmjerno tijekom određenog razdoblja sve do trenutka stjecanja prava na naknade.

#### 3.20. Rezerviranja

Rezerviranja se priznaju kad Grupa ima sadašnju obvezu (zakonsku ili izvedenu) koja je nastala kao rezultat prošlih događaja, ako je vjerojatno da će Grupa trebati podmiriti tu obvezu i ako se iznos obveze može pouzdano procijeniti.

Rezerviranja se preispituju na dan izvještaja o financijskom položaju, te se usklađuju s procjenom temeljenom na trenutno najboljim saznanjima. Kad je iznos smanjenja vrijednosti novca značajan, iznos rezerviranja je sadašnja vrijednost troškova za koje se očekuje da će nastati kako bi se podmirila obveza, utvrđenih korištenjem procijenjene bez rizične kamatne stope kao diskontne stope. Kad se koristi diskontiranje, svake se godine utjecaj diskontiranja knjiži kao financijski trošak, te je iskazana vrijednost rezerviranja povećana svake godine za proteklo vrijeme.

Iznos priznat kao rezerviranje je najbolja procjena naknade koja će biti potrebna kako bi se podmirila sadašnja obveza na datum izvještaja o financijskom položaju, uzimajući u obzir rizike i neizvjesnosti povezane s obvezom. Ako se rezerviranje mjeri koristeći procjenu novčanih tokova potrebnih za podmirenje sadašnje obveze, knjigovodstveni iznos obveze je sadašnja vrijednost tih novčanih tokova.

Kad se od treće strane očekuje povrat nekih ili svih ekonomskih koristi koje su potrebne da bi se rezerviranje podmirilo, povezano potraživanje se priznaje kao sredstvo ako je gotovo u potpunosti izvjesno da će naknada biti primljena, te ako je iznos potraživanja moguće pouzdano izmjeriti.

## Bilješke uz konsolidirane financijske izvještaje

Za godinu završenu 31. prosinca 2014. godine

(svi iznosi su izraženi u tisućama kuna)

---

### 3. TEMELJNE RAČUNOVODSTVENE POLITIKE (NASTAVAK)

#### 3.20. Rezerviranja (nastavak)

Rezerviranja za restrukturiranje se priznaju ako je Grupa pripremila razrađen formalan plan restrukturiranja i ako je početkom primjene plana ili objavljivanjem njegovih glavnih obilježja među onima obuhvaćenima planom potaknula valjano očekivanje da će restrukturiranje provesti. Mjerenje rezerviranja za restrukturiranje uključuje samo izravne troškove restrukturiranja, a to su iznosi koji su nužno povezani s restrukturiranjem i koji nisu povezani s redovnim aktivnostima subjekta.

#### 3.21. Potencijalne obveze

Potencijalne obveze ne priznaju se u financijskim izvještajima. One se objavljuju jedino ako mogućnost odljeva resursa koji čine gospodarske koristi nije daleka. Potencijalna imovina se ne priznaje u financijskim izvještajima, nego se objavljuje u trenutku kada postane vjerojatan priljev gospodarskih koristi.

#### 3.22. Događaji nakon izvještajnog datuma

Događaji nakon izvještajnog datuma koji pružaju dodatne informacije o položaju Grupe na izvještajni datum (događaji koji imaju za učinak usklađenja) odražavaju se u financijskim izvještajima. Oni događaji koji nemaju za posljedicu usklađenja, objavljeni su u bilješkama uz financijske izvještaje ako su od materijalnog značaja.

#### 3.23. Financijska imovina

Ulaganja se priznaju i prestaju priznavati na datum trgovanja, a to je datum na koji se ulaganje kupuje ili prodaje temeljem ugovora čiji uvjeti nalažu isporuku ulaganja u roku utvrđenom na predmetnom tržištu i početno se mjere po fer vrijednosti uvećanoj za troškove transakcije, osim one financijske imovine koja je svrstana u kategoriju kod koje se promjene fer vrijednosti iskazuju u izvještaju o sveobuhvatnoj dobiti, koja se početno mjeri po fer vrijednosti.

Financijska imovina je razvrstana u sljedeće kategorije: financijska imovina "po fer vrijednosti kroz račun dobiti i gubitka", "ulaganja koja se drže do dospelosti", "financijska imovina raspoloživa za prodaju" te "dani zajmovi i potraživanja". Klasifikacija ovisi o vrsti i namjeni financijskog sredstva i određuje se kod prvog priznavanja.

## Bilješke uz konsolidirane financijske izvještaje

Za godinu završenu 31. prosinca 2014. godine

(svi iznosi su izraženi u tisućama kuna)

---

### 3. TEMELJNE RAČUNOVODSTVENE POLITIKE (NASTAVAK)

#### 3.23. Financijska imovina (nastavak)

##### *Metoda efektivne kamate*

Metoda efektivne kamate je metoda kojom se izračunava amortizirani trošak financijskog sredstva i prihod od kamata raspoređuje tijekom relevantnog razdoblja. Efektivna kamatna stopa jest stopa kojom se procijenjeni budući novčani priljevi, uključujući sve naknade po plaćenim ili primljenim bodovima koje su sastavni dio efektivne kamatne stope, zatim troškove transakcije i druge premije i diskonte, diskontiraju tijekom očekivanog vijeka financijskog sredstva ili kraćeg razdoblja ako je primjenjivo.

Prihodi od dužničkih instrumenata, osim financijske imovine određene za iskazivanje po fer vrijednosti kroz račun o dobiti i gubitku, se priznaju po osnovi efektivne kamate.

##### *Financijska imovina kod koje se promjene fer vrijednosti iskazuju kroz račun dobiti i gubitka*

Financijska imovina se svrstava u kategoriju imovine kod koje se promjene fer vrijednosti iskazuju kroz račun dobiti i gubitka ako se drži radi trgovanja ili ako je određena za iskazivanje na taj način.

Financijsko sredstvo se svrstava u kategoriju imovine namijenjene trgovanju ako je:

- stečeno prvenstveno radi prodaje u bliskoj budućnosti, ili
- je sastavni dio identificiranog portfelja financijskih instrumenata kojima Grupa upravlja zajedno i ako je u novije vrijeme odražavala obrazac ostvarivanja dobiti u kratkom roku, ili
- je derivativ koji nije određen niti učinkovit kao instrument zaštite.

Financijsko sredstvo koje nije namijenjeno trgovanju može pri prvom priznavanju biti određeno za iskazivanje promjena fer vrijednosti kroz račun dobiti i gubitka ako:

- se takvim određivanjem poništava ili znatno smanjuje nedosljednost u mjerenju ili priznavanju koja bi se u suprotnom javila, ili
- ako financijsko sredstvo sačinjava grupu financijske imovine ili financijskih obveza ili oboje, kojom se upravlja i čiji rezultati se procjenjuju na osnovi fer vrijednosti, u skladu s dokumentiranom politikom Grupe za upravljanje rizicima ili njenom strategijom ulaganja i ako se interne informacije o grupiranju prezentiraju na toj osnovi, ili
- ako je sastavni dio ugovora koji sadrži jedan ili više ugrađenih derivativa i MRS 39 "Financijski instrumenti: priznavanje i mjerenje" dopušta da se cijeli kombinirani ugovor (sredstvo ili obveza) odredi za iskazivanje po fer na način da se promjene fer vrijednosti iskazuju kroz račun dobiti i gubitka.

## Bilješke uz konsolidirane financijske izvještaje

Za godinu završenu 31. prosinca 2014. godine

(svi iznosi su izraženi u tisućama kuna)

---

### 3. TEMELJNE RAČUNOVODSTVENE POLITIKE (NASTAVAK)

#### 3.23. Financijska imovina (nastavak)

*Financijska imovina kod koje se promjene fer vrijednosti iskazuju kroz račun dobiti i gubitka (nastavak)*

Financijska imovina po fer vrijednosti kod koje se promjene fer vrijednosti iskazuju kroz račun dobiti i gubitka po fer vrijednosti, pri čemu se svaka dobit ili svaki gubitak priznaje u konsolidiranom izvještaju o sveobuhvatnoj dobiti. Neto dobit ili gubitak priznat u konsolidiranom izvještaju o sveobuhvatnoj dobiti obuhvaća i dividende i kamate zarađene na financijskom sredstvu. Fer vrijednost se određuje na način opisan u bilješci 37.

*Ulaganja koja se drže do dospijea*

Ulaganja koja se drže do dospijea su neizvedena, tj. nederivativna financijska imovina s fiksnim ili odredivim plaćanjima i fiksnim dospijecom koje Društvo izričito namjerava i sposobna je držati do dospijea. Nakon prvog priznavanja, ulaganja koja se drže do dospijea se vrednuju po amortiziranom trošku, koji se utvrđuje primjenom metode efektivne kamate, ispravljenom za eventualne gubitke zbog umanjenja vrijednosti.

*Financijska imovina raspoloživa za prodaju*

Financijska imovina raspoloživa za prodaju je neizvedena financijska imovina koja je ili predodređena kao financijska imovina raspoloživa za prodaju, ili ona koja nije razvrstana u a) zajmove i potraživanja, b) ulaganja koja se drže do dospijea ili c) financijsku imovinu predodređenu za iskazivanje po fer vrijednosti kroz dobiti i gubitak.

Neuvrštene dionice i uvršteni otkupivi zapisi u posjedu Grupe kojima se trguje na aktivnom tržištu su svrstani u kategoriju imovine raspoložive za prodaju i iskazani po fer vrijednosti. Fer vrijednost se određuje kako je to opisano u bilješci 37, a dobiti i gubici koji proizlaze iz promjena fer vrijednosti se priznaju izravno u glavnici u sklopu revalorizacijske pričuve za ulaganja, izuzev gubitaka zbog umanjenja vrijednosti, kamata koje se izračunavaju metodom efektivne kamate i tečajnih razlika po monetarnoj imovini, koji se svi priznaju izravno u konsolidiranom izvještaju o sveobuhvatnoj dobiti. Kod prodaje ili utvrđenog umanjenja vrijednosti ulaganja, kumulativna dobit ili kumulativni gubitak prethodno priznat u sklopu revalorizacijske pričuve za ulaganja se uključuje u konsolidirani izvještaj o sveobuhvatnoj dobiti razdoblja.

Dividende na glavnicike instrumente svrstane u portfelj imovine raspoložive za prodaju se priznaju u konsolidiranom izvještaju o sveobuhvatnoj dobiti kad je utvrđeno pravo Društva na primitak dividende.

## Bilješke uz konsolidirane financijske izvještaje

Za godinu završenu 31. prosinca 2014. godine

(svi iznosi su izraženi u tisućama kuna)

---

### 3. TEMELJNE RAČUNOVODSTVENE POLITIKE (NASTAVAK)

#### 3.23. Financijska imovina (nastavak)

*Financijska imovina raspoloživa za prodaju (nastavak)*

Fer vrijednost monetarne imovine raspoložive za prodaju koja je denominirana u stranoj valuti se određuje u valuti u kojoj je imovina denominirana i zatim preračunava po spot tečaju na izvještajni dan. Promjena fer vrijednosti koja je povezana s tečajnim razlikama koje su posljedica promjene amortiziranog troška sredstva se priznaje u konsolidiranom izvještaju o sveobuhvatnoj dobiti, a druge promjene se priznaju u glavnici.

*Dani zajmovi i potraživanja*

Zajmovi i potraživanja su nederivativna financijska imovina s fiksnim ili odredivim plaćanjima koja ne kotira na aktivnom tržištu. Potraživanja od kupaca po danim zajmovima i druga potraživanja s fiksnim ili odredivim plaćanjima vode se po amortiziranom trošku primjenom metode efektivne kamatne stope, umanjenom za eventualne gubitke zbog umanjenja.

Prihodi od kamata se priznaju primjenom efektivne kamatne stope, izuzev kod kratkoročnih potraživanja, kod kojih priznavanje kamata ne bi bilo materijalno značajno.

*Umanjenje financijske imovine*

Financijska imovina, osim imovine koja se vodi po fer vrijednosti kroz prikaz promjena fer vrijednosti u dobiti ili gubitku, se na kraju svakog izvještajnog razdoblja preispituje kako bi se utvrdilo postojanje pokazatelja o eventualnom umanjenju. Financijska imovina je umanjena ako postoji objektivan dokaz da je na procijenjene buduće novčane tokove ulaganja utjecao jedan događaj ili više njih nakon početnog priznavanja financijskog sredstva.

Kod vlasničkih udjela iz portfelja raspoloživog za prodaju, značajan ili dugotrajniji pad fer vrijednosti vrijednosnog papira ispod njegove nabavne vrijednosti se smatra objektivnim dokazom umanjenja.

Kod sve ostale financijske imovine, objektivan dokaz umanjenja može uključiti:

- značajne financijske poteškoće kod izdavatelja ili druge ugovorne strane, ili
- kršenje ugovora, primjerice kašnjenje u plaćanju ili neplaćanje kamata ili glavnice, ili
- izgledno pokretanje stečaja ili financijskog restrukturiranja kod dužnika, ili
- nestanak aktivnog tržišta za predmetnu financijsku imovinu zbog financijskih poteškoća.

## Bilješke uz konsolidirane financijske izvještaje

Za godinu završenu 31. prosinca 2014. godine

(svi iznosi su izraženi u tisućama kuna)

---

### 3. TEMELJNE RAČUNOVODSTVENE POLITIKE (NASTAVAK)

#### 3.23. Financijska imovina (nastavak)

##### *Umanjenje financijske imovine (nastavak)*

Kod određenih kategorija financijske imovine, kao što su potraživanja od kupaca, imovina kod koje je procijenjeno da nije pojedinačno umanjena se kasnije podvrgava procjeni umanjenja na skupnoj osnovi. Objektivni dokaz o umanjenju portfelja potraživanja može uključiti iskustvo Grupe u naplati potraživanja u proteklom razdoblju, povećanje broja potraživanja s prosječnim kašnjenjem u naplati iznad 360 dana, kao i znatne promjene nacionalnih ili lokalnih gospodarskih uvjeta koji su u korelaciji s kašnjenjem u naplati potraživanja.

Kod financijske imovine iskazane po amortiziranom trošku, iznos umanjenja je razlika između knjigovodstvenog iznosa sredstva i sadašnje vrijednosti procijenjenih budućih novčanih tokova diskontiranih primjenom izvorne efektivne kamatne stope na financijsko sredstvo.

Kod financijske imovine koja se vodi po trošku, iznos umanjenja je razlika između knjigovodstvene vrijednosti sredstva i sadašnje vrijednosti procijenjenih budućih novčanih tokova diskontiranih primjenom tekuće tržišne stope povrata za slično financijsko sredstvo. Jednom priznati gubitak od umanjenja se ne poništava u idućim razdobljima.

Knjigovodstvena vrijednost financijskog sredstva se izravno umanjuje za gubitke zbog umanjenja kod sve financijske imovine, izuzev potraživanja od kupaca, kod kojih se knjigovodstvena vrijednost umanjuje kroz konto ispravka vrijednosti. Potraživanje koje se smatra nenaplativim se otpisuje s konta ispravka vrijednosti, a kasnija naplata prethodno otpisanih iznosa se odobrava kontu ispravka vrijednosti. Promjene iznosa iskazanog na kontu ispravka vrijednosti se priznaju u dobit i gubitak.

Kod umanjenja financijskog sredstva iz portfelja raspoloživog za prodaju, kumulativni gubici ili gubici prethodno iskazani u sklopu ostale sveobuhvatne dobiti se prenose u dobit i gubitak tekućeg razdoblja.

Ako kod financijske imovine koja se vodi po amortiziranom trošku u idućim razdobljima dođe do smanjenja gubitka zbog umanjenja njene vrijednosti i smanjenje se objektivno može povezati s događajem nakon priznavanja umanjenja, gubici koji su temeljem umanjenja vrijednosti te imovine prethodno priznati u dobit i gubitak se poništavaju do iznosa knjigovodstvene vrijednosti ulaganja s datumom na koji je utvrđeno smanjenje gubitka a koji nije veći od amortiziranog troška koji bi bio utvrđen da umanjenje nije bilo priznato.

Gubici uslijed umanjenja glavnih instrumenata iz portfelja raspoloživog za prodaju koji su ranije priznati u dobit i gubitak se ne poništavaju kroz dobit i gubitak, a svako povećanje fer vrijednosti nakon utvrđenog gubitka zbog umanjenja se iskazuje kao pričuva iz revalorizacije ulaganja. Gubici od umanjenja se kod dužničkih vrijednosnih papira raspoloživih za prodaju kasnije poništavaju kroz dobit i gubitak ako se povećanje fer vrijednosti ulaganja može objektivno povezati s nekim događajem koji je uslijedio nakon priznavanja gubitka od umanjenja vrijednosti.



## Bilješke uz konsolidirane financijske izvještaje

Za godinu završenu 31. prosinca 2014. godine

(svi iznosi su izraženi u tisućama kuna)

---

### 3. TEMELJNE RAČUNOVODSTVENE POLITIKE (NASTAVAK)

#### 3.23. Financijska imovina (nastavak)

##### *Prestanak priznavanja financijske imovine*

Grupa prestaje priznavati financijsko sredstvo samo ako je isteklo ugovorno pravo na novčane tokove po osnovi sredstva, ako financijsko sredstvo prenese i ako svi rizici i sve nagrade povezane s vlasništvom nad tim sredstvom većim dijelom prelaze na drugi subjekt. Ako Grupa ne prenosi niti zadržava gotovo sve rizike i nagrade povezane s vlasništvom i ako i dalje ima kontrolu nad prenesenim sredstvom, priznaje svoj zadržani udjel u sredstvu te povezanu obvezu u iznosima koje eventualno mora platiti. Ako Grupa zadrži većim dijelom sve rizike i nagrade povezane s vlasništvom nad prenesenim financijskim sredstvom, to sredstvo nastavlja priznavat, zajedno s priznavanjem posudbe za koju je dan kolateral a koja je dobivena za prihode koje je primila.

Gubici uslijed umanjenja glavničkih instrumenata iz portfelja raspoloživog za prodaju koji su ranije priznati u dobit i gubitak se ne poništavaju kroz dobit i gubitak, a svako povećanje fer vrijednosti nakon utvrđenog gubitka zbog umanjenja se iskazuje kao pričuva iz revalorizacije ulaganja. Gubici od umanjenja se kod dužničkih vrijednosnih papira raspoloživih za prodaju kasnije poništavaju kroz dobit i gubitak ako se povećanje fer vrijednosti ulaganja može objektivno povezati s nekim događajem koji je uslijedio nakon priznavanja gubitka od umanjenja vrijednosti.

#### 3.24. Financijske obveze i glavnički instrumenti koje je Grupa izdala

##### *Razvrstavanje u obveze ili glavnice*

Dužnički i glavnički instrumenti se razvrstavaju ili kao financijske obveze ili u glavicu, u skladu sa suštinom ugovornog sporazuma.

##### *Glavnički instrumenti*

Glavnički instrument je ugovor koji pruža dokaz o ostatku udjela u imovini subjekta nakon oduzimanja svih njegovih obveza. Glavnički instrumenti koje je izdala Grupa se evidentiraju u iznosu ostvarenih prihoda, umanjениh za direktne troškove izdavanja.

##### *Financijske obveze*

Financijske obveze se klasificiraju ili kao financijske obveze po fer vrijednosti kroz račun dobiti i gubitka ili kao ostale financijske obveze.

## Bilješke uz konsolidirane financijske izvještaje

Za godinu završenu 31. prosinca 2014. godine

(svi su iznosi izraženi u tisućama kuna)

---

### 3. TEMELJNE RAČUNOVODSTVENE POLITIKE (NASTAVAK)

#### 3.24. Financijske obveze i glavnički instrumenti koje je Grupa izdala (nastavak)

##### *Ostale financijske obveze*

Ostale financijske obveze, uključujući obveze po zajmovima i kreditima, se početno mjere po fer vrijednosti umanjenom za troškove transakcije.

Ostale financijske obveze se kasnije mjere po amortiziranom trošku primjenom metode efektivne kamate, pri čemu se rashodi od kamata priznaju po osnovi efektivnog prinosa.

Metoda efektivne kamate je metoda kojom se izračunava amortizirani trošak financijske obveze i rashodi od kamata raspoređuju tijekom relevantnog razdoblja. Efektivna kamatna stopa jest stopa kojom se procijenjeni budući novčani odljevi diskontiraju tijekom očekivanog vijeka financijske obveze ili kraćeg razdoblja ako je primjenjivo.

##### *Prestanak priznavanja financijskih obveza*

Grupa prestaje priznavati financijske obveze onda, i samo onda kad su obveze Grupe podmirene, poništene ili su istekle.

#### 3.25. Usporedni iznosi

Usporedne informacije su po potrebi reklasificirane kako bi bile u skladu s prikazom tekuće godine.

#### 3.26. Ključne računovodstvene prosudbe i ključni izvori neizvjesnosti procjena

Kod primjene računovodstvenih politika Grupe, koje su prethodno opisane, Uprava treba davati prosudbe, procjene i izvoditi pretpostavke o knjigovodstvenim iznosima imovine i obveza koje nisu vidljive iz drugih izvora. Procjene i s njima povezane pretpostavke se temelje na iskustvu u proteklim razdobljima i drugim relevantnim čimbenicima. Stvarni rezultati se mogu razlikovati od procjena.

Procjene i pretpostavke na temelju kojih su procjene izvedene se kontinuirano preispituju. Izmjene računovodstvenih procjena se priznaju u razdoblju revidiranja procjene ako izmjena utječe samo na to razdoblje ili u razdoblju revidiranja procjene i u budućim razdobljima ako izmjena utječe i na tekuće i na buduća razdoblja.

## Bilješke uz konsolidirane financijske izvještaje

Za godinu završenu 31. prosinca 2014. godine

(svi su iznosi izraženi u tisućama kuna)

---

### 3. TEMELJNE RAČUNOVODSTVENE POLITIKE (NASTAVAK)

#### 3.26. Ključne računovodstvene prosudbe i ključni izvori neizvjesnosti procjena (nastavak)

*Vijek trajanja nekretnina, postrojenja i opreme i nematerijalne imovine*

Kao što je opisano u bilješci 3.11. i 3.12., Grupa pregledava procijenjeni vijek trajanja nekretnina, postrojenja i opreme i nematerijalne imovine na kraju svakog godišnjeg izvještajnog razdoblja. Nekretnine, postrojenja i oprema i nematerijalna imovina su iskazani po trošku nabave umanjenom za akumulirani ispravak vrijednosti.

*Ispravak vrijednosti potraživanja od kupaca*

Uprava utvrđuje ispravak vrijednosti potraživanja rizičnih u pogledu izvjesnosti naplate na temelju pregleda starosne strukture svih potraživanja te analize pojedinačnih značajnih iznosa. Ispravak vrijednosti potraživanja rizičnih u pogledu izvjesnosti naplate obavlja se na teret izvještaja o sveobuhvatnoj dobiti za tekuću godinu.

*Priznavanje prihoda*

Prilikom prosuđivanja, Uprava je primijenila pojedinačne kriterije za priznavanje prihoda od prodaje robe iz MRS-a 18 "Prihodi" a osobito da li je Društvo prenijelo na kupca značajne rizike i nagrade povezane s vlasništvom nad robom. Nakon detaljne kvantifikacije obveze Društva temeljem popravaka i dogovorenog limita do kojeg kupac može zatražiti dodatne radove ili zamjenu robe, Uprava je uvjerenja da su značajni rizici i nagrade povezani s vlasništvom preneseni te da je primjereno prihode priznati u tekućoj godini, uz priznavanje odgovarajućih rezerviranja za troškove popravaka. Dodatno, kod priznavanja prihoda slijedom ugovora o izgradnji, u skladu s MRS-om 11, Uprava je uvjerenja da procijenjeni stupnjevi dovršenosti projekata koji su predmet priznavanja prihoda slijedom MRS-a 11, predstavljaju realnu procjenu.

*Posljedice određenih sudskih sporova*

Matica i ovisna društva su stranka u parnicama i postupcima nastalim u uobičajenom obavljanju poslovanja. Uprava koristi procjenu kada su najvjerojatnije posljedice tih aktivnosti procijenjene i rezerviranja su priznata na dosljednoj osnovi (vidjeti bilješku 30).

## Bilješke uz konsolidirane financijske izvještaje

Za godinu završenu 31. prosinca 2014. godine

(svi su iznosi izraženi u tisućama kuna)

### 4. PRIHODI OD PRODAJE

	2014.	2013.
Prihod od prodaje u zemlji	264.178	542.488
Prihodi od prodaje u inozemstvu	107.015	48.919
	<u>371.193</u>	<u>591.407</u>

### 5. OSTALI PRIHODI

	2014.	2013.
Prihodi od ukidanja rezerviranja	3.099	339
Prihodi od najma	1.476	3.897
Prihodi od naplate penala i šteta	1.057	7.405
Prihodi od naknadno naplaćenih potraživanja	786	-
Prihodi od prodaje dugotrajne imovine	501	-
Prihodi od otpisa obveza	408	410
Prihodi od prodaje trgovačke robe	405	-
Prihodi od prodaje sirovina i materijala	387	-
Prihodi od potpora	210	-
Prihodi s osnove vlastitih proizvoda i usluga	147	-
Ostali poslovni prihodi	2.318	8.099
	<u>10.794</u>	<u>20.150</u>

## Bilješke uz konsolidirane financijske izvještaje

Za godinu završenu 31. prosinca 2014. godine

(svi su iznosi izraženi u tisućama kuna)

---

### 6. INFORMACIJE O SEGMENTIMA

Poslovni segmenti su oblikovani po kriteriju divizijskog poslovanja. U 2013. godini određene su 3 poslovne divizije:

- Industrija i energetika
- Obrana
- Transport

Poslovne divizije su sastavni dio internih financijskih izvještaja. Interne financijske izvještaje redovito pregledava Uprava i na osnovu njih ocjenjuje uspješnost poslovanja te donosi poslovne odluke.

S obzirom na činjenicu da prilikom donošenja poslovnih odluka i odlučivanja o načinu raspoređivanja resursa, glavni donositelj poslovnih odluka ne koristi informacije o rashodima, imovini i obvezama pojedinih segmenata, Grupa ne iskazuje u konsolidiranim financijskim izvještajima podatke o segmentalnim rashodima, imovini i obvezama.

Informacije o drugim poslovnim djelatnostima i poslovnim segmentima o kojima se ne izvještava se objedinjavaju i objavljuju u sklopu kategorije "svi ostali segmenti". Svi ostali segmenti obuhvaćaju djelatnosti proizvodnje, distribucije i opskrbe energijom subjekata koji posluju u industrijskoj zoni i manjim dijelom izvan industrijske zone te djelatnosti najma prostora na području zone sa carinskim, poreznim i drugim olakšicama.

Industrija i energetika obuhvaća gradnju velikih objekata.

Obrana obuhvaća proizvodnju vojne opreme.

Transport obuhvaća proizvodnju vagona.

## Bilješke uz konsolidirane financijske izvještaje

Za godinu završenu 31. prosinca 2014. godine

(svi su iznosi izraženi u tisućama kuna)

### 6. INFORMACIJE O SEGMENTIMA (NASTAVAK)

#### Prihodi i rezultati poslovanja po segmentima

Slijedi analiza prihoda Grupe po izvještajnim segmentima koji su prikazani u skladu sa MSFI 8. Prikazani prihodi odnose se na prihode od prodaje i ostale poslovne prihode.

	Prihodi segmenta	
	2014.	2013.
Industrija i energetika	135.499	242.325
Transport	70.858	31.228
Obrana	41.553	301.201
Svi ostali segmenti	134.077	36.803
	<u>381.987</u>	<u>611.557</u>

#### Teritorijalna analiza poslovanja

Grupa posluje u dva glavna teritorijalna područja po kojima su iskazani prihodi od prodaje.

	Prihodi od vanjskih kupaca	
	2014.	2013.
Tržište Hrvatske	264.178	542.488
Tržište Europske Unije	107.015	48.919
	<u>371.193</u>	<u>591.407</u>

#### Informacije o najvećim kupcima

	Prihodi po najvećim kupcima	
	2014.	2013.
Atir-Rail	47.822	
Ministarstvo obrane Republike Hrvatske	32.915	289.416
Jadranski naftovod d.d.	-	186.766
Hrvatske željeznice d.d.	-	6.175
	<u>80.737</u>	<u>482.357</u>

## Bilješke uz konsolidirane financijske izvještaje

Za godinu završenu 31. prosinca 2014. godine

(svi su iznosi izraženi u tisućama kuna)

### 7. MATERIJALNI TROŠKOVI

	2014.	2013.
Troškovi sirovina i materijala	120.493	296.088
Troškovi kooperanata	92.753	134.098
Troškovi prodane robe	5.629	8.712
Intelektualne usluge	5.490	10.401
Troškovi održavanja i popravaka	4.154	4.346
Troškovi prijevoza	3.594	4.304
Troškovi najma	3.190	7.060
Troškovi reklama i sponzorstva	587	1.548
Ostali vanjski troškovi	11.933	13.168
	<u>247.823</u>	<u>479.725</u>

### 8. TROŠKOVI OSOBLJA

	2014.	2013.
Neto plaće i nadnice	77.609	74.353
Troškovi poreza i doprinosa iz plaća	24.077	23.916
Doprinosi na plaće	15.505	14.320
	<u>117.191</u>	<u>112.589</u>

Na dan 31. prosinca 2014. godine Grupa je zapošljavala 1.099 djelatnika (2013.: 1.143 djelatnika).

## Bilješke uz konsolidirane financijske izvještaje

Za godinu završenu 31. prosinca 2014. godine

(svi su iznosi izraženi u tisućama kuna)

### 9. OSTALI TROŠKOVI

	2014.	2013.
Rezerviranja za gubitke po ugovorima o izgradnji	20.279	1.808
Otpremnine i jubilarne nagrade	9.783	2.477
Troškovi materijalnih prava djelatnika	7.135	5.060
Dnevnice, smještaj, prijevoz i terenski dodaci	6.869	9.261
Osiguranje	3.285	2.892
Naknade za bankarske usluge	3.033	1.555
Rezerviranja za rizike i troškove u jamstvenom roku	1.579	-
Članarine, porezi i doprinosi	1.223	492
Reprezentacija	734	1.229
Ostali troškovi	13.055	26.014
	<b>66.975</b>	<b>50.788</b>

### 10. VRIJEDNOSNO USKLAĐENJE

	2014.	2013.
Vrijednosno usklađenje zaliha nedovršene proizvodnje	6.929	6.586
Vrijednosno usklađenje potraživanja od kupaca	4.383	30.456
Umanjenje ulaganja u dionice	697	261
Vrijednosno usklađenje dugotrajne mat. imovine	-	12.359
Vrijednosno usklađenje apartmana	-	492
	<b>12.009</b>	<b>50.154</b>

### 11. OSTALI POSLOVNI RASHODI

	2014.	2013.
Penali, naknade šteta	2.522	22.953
Ostali poslovni rashodi	2.660	17.036
	<b>5.182</b>	<b>39.989</b>



## Bilješke uz konsolidirane financijske izvještaje

Za godinu završenu 31. prosinca 2014. godine

(svi su iznosi izraženi u tisućama kuna)

### 12. FINANCIJSKI PRIHODI

	<b>2014.</b>	<b>2013.</b>
Pozitivne tečajne razlike	538	1.275
Prihodi od kamata	520	3.832
Ostali financijski prihodi	159	163
	<u>1.217</u>	<u>5.270</u>

### 13. FINANCIJSKI RASHODI

	<b>2014.</b>	<b>2013.</b>
Rashodi od kamata	13.023	7.809
Negativne tečajne razlike	522	3.185
Ostali financijski rashodi	230	42
	<u>13.775</u>	<u>11.036</u>

## Bilješke uz konsolidirane financijske izvještaje

Za godinu završenu 31. prosinca 2014. godine

(svi su iznosi izraženi u tisućama kuna)

### 14. POREZ NA DOBIT

Grupa nije porezni obveznik, već su to njezine pojedine članice.

Porezni rashod obuhvaća:

	2014.	2013.
Trošak tekućeg poreza	-	-
Odgođeni porezi	-	-
Porez na dobit u izvještaju o sveobuhvatnoj dobiti	-	-

Svođenje računovodstvene dobiti na porezni rashod tekuće godine:

	2014.	2013.
<b>(Gubitak) prije oporezivanja</b>	<b>(96.148)</b>	<b>(124.285)</b>
Porez na dobit po stopi od 20% (2013.: 20%)	(19.230)	(24.857)
Učinak porezno nepriznatih rashoda	34.647	43.142
Učinak neoporezivih prihoda	(1.983)	(210)
Učinak iskorištenih poreznih gubitaka	-	-
Učinak nepriznate odgođene porezne imovine na porezne gubitke i porezne privremene razlike	(13.434)	(18.075)
<b>Porezni rashod</b>	<b>-</b>	<b>-</b>

#### Preneseni porezni gubici

	2014.	2013.
Preneseni porezni gubici	290.049	199.781
	<b>290.049</b>	<b>199.781</b>

U skladu s poreznim propisima, porezna uprava može u svakom trenutku pregledati knjige i evidencije društva Đuro Đaković Holding d.d. („Društvo“) i njegovih ovisnih društava („Grupa“) razdoblju od tri godine nakon isteka godine u kojoj je porezna obveza iskazana, te može nametnuti dodatne porezne obveze i kazne. Uprava Društva nije upoznata ni sa kakvim okolnostima koje bi mogle dovesti do potencijalnih značajnih obveza temeljem obavljenih nadzora.

## Bilješke uz konsolidirane financijske izvještaje

Za godinu završenu 31. prosinca 2014. godine

(svi su iznosi izraženi u tisućama kuna)

### 14. POREZ NA DOBIT (NASTAVAK)

Preneseni porezni gubici mogu se koristiti do:

	2014.	2013.
2014.	45.429	45.429
2015.	49.609	49.609
2016.	3.523	3.523
2017.	18.009	18.009
2018.	80.796	74.681
2019.	84.153	-
	<u>281.519</u>	<u>191.251</u>

U skladu s poreznim propisima, pojedina društva unutar Grupe su do kraja 2014. godine ostvarila prenosive porezne gubitke u iznosu od 281.519 tisuća kuna (2013. godina: gubitak u iznosu 191.251 tisuća kuna) koje je moguće iskoristiti najkasnije do 2019. godine. Iznosi neiskorištenih poreznih gubitaka ne koriste se za priznavanje odgođene porezne imovine u konsolidiranom izvještaju o financijskom položaju jer nije izvjesno da će biti ostvarena dostatna oporeziva dobit za korištenje ove odgođene porezne imovine.

## Bilješke uz konsolidirane financijske izvještaje

Za godinu završenu 31. prosinca 2014. godine

(svi su iznosi izraženi u tisućama kuna)

### 15. NEMATERIJALNA IMOVINA

	Razvoj	Softveri i licence	Ukupno
<b>Nabavna vrijednost</b>			
<b>Stanje 31. prosinca 2013. godine</b>	<b>14.386</b>	<b>34.780</b>	<b>49.166</b>
Nabava	-	5.128	5.128
Prodaja, rashod, manjak	-	-	-
<b>Stanje 31. prosinca 2014. godine</b>	<b>14.386</b>	<b>39.908</b>	<b>54.294</b>
<b>Ispravak vrijednosti</b>			
<b>Stanje 31. prosinca 2013. godine</b>	<b>-</b>	<b>24.589</b>	<b>24.589</b>
Amortizacija	-	4.160	4.160
Prodaja, rashod, manjak	-	-	-
<b>Stanje 31. prosinca 2014. godine</b>	<b>-</b>	<b>28.749</b>	<b>28.749</b>
<b>Neto knjigovodstvena vrijednost</b>			
<b>Na dan 31. prosinca 2014. godine</b>	<b>14.386</b>	<b>11.159</b>	<b>25.545</b>
<b>Na dan 31. prosinca 2013. godine</b>	<b>14.386</b>	<b>10.191</b>	<b>24.577</b>

## Bilješke uz konsolidirane financijske izvještaje (nastavak)

Za godinu završenu 31. prosinca 2014. godine

(svi iznosi su izraženi u tisućama kuna)

### 16. NEKRETNINE, POSTROJENJA I OPREMA

	Zemljišta	Građevinski objekti	Postrojenja i oprema	Alati i pog. inventar	Imovina u pripremi	Predujmovi za materijalnu imovinu	Ulaganja u nekretnine	Ukupno
<b>Nabavna vrijednost</b>								
Stanje 31. prosinca 2013. godine	14.250	175.819	154.912	24.901	4.159	41	20.081	394.163
Nabava i prijenos u uporabu	-	4.180	1.519	641	50.678	253	-	57.271
Prodaja, rashod, manjak	-	-	(8.369)	(1.788)	-	(4)	-	(10.161)
Vrijednosno usklađenje	-	-	-	-	-	-	-	-
Stanje 31. prosinca 2014. godine	14.250	179.999	148.062	23.754	54.837	290	20.081	441.273
<b>Ispravak vrijednosti</b>								
Stanje 31. prosinca 2013. godine	-	88.015	115.925	17.317	760	-	7.788	229.805
Amortizacija	-	4.480	7.106	1.712	-	-	525	13.823
Prodaja, rashod, manjak	-	10	(8.060)	(1.655)	-	-	-	(9.705)
Stanje 31. prosinca 2014. godine	-	92.505	114.971	17.374	760	-	8.313	233.923
<b>Neto knjigovodstvena vrijednost</b>								
Na dan 31. prosinca 2014. godine	14.250	87.494	33.091	6.380	54.077	290	11.768	207.350
Na dan 31. prosinca 2013. godine	14.250	87.804	38.987	7.584	3.399	41	12.293	164.358

## Bilješke uz konsolidirane financijske izvještaje (nastavak)

Za godinu završenu 31. prosinca 2014. godine

(svi iznosi su izraženi u tisućama kuna)

### 17. OVISNA DRUŠTVA

Na dan 31. prosinca 2014. i 2013. godine, Grupa je u svom vlasništvu imala sljedeća ovisna društva:

Ovisna društva	Zemlja	Udio u vlasništvu (%)		Osnovna djelatnost
		2014.	2013.	
Đuro Đaković Inženjering d.d.	Hrvatska	84,84	84,84	Pružanje usluga projektiranja, nadzora i izvođenja
Đuro Đaković Elektromont d.d.	Hrvatska	100,00	99,64	Pružanje usluga u građevinskoj djelatnosti, elektromontažne aktivnosti, te proizvodnja komponenti iz tankog lima
Đuro Đaković Specijalna vozila d.d.	Hrvatska	99,69	99,69	Proizvodnja i održavanje borbenih vozila i opreme za obranu, te teretnih željezničkih vagona
Đuro Đaković Strojna obrada d.o.o.	Hrvatska	100,00	100,00	Željeznički program, obnovljivi izvori energije, te energetika i različite usluge
Đuro Đaković Energetika i infrastruktura d.o.o.	Hrvatska	97,55	97,55	Proizvodnja te pružanje usluga na području energenata (električna energija, komprimirani zrak, zemni plin)
Đuro Đaković Proizvodnja opreme	Hrvatska	100,00	100,00	Proizvodnja komponenti na području programa cementne industrije, petrokemije i energetike
Đuro Đaković Slobodna zona d.o.o.	Hrvatska	69,62	69,63	Pružanje usluga gospodarskim subjektima koji posluju u slobodnoj zoni

## Bilješke uz konsolidirane financijske izvještaje (nastavak)

Za godinu završenu 31. prosinca 2014. godine

(svi iznosi su izraženi u tisućama kuna)

### 18. ULAGANJA U VRIJEDNOSNE PAPIRE I UDJELE

	2014.	2013.
Ulaganja u obveznice	1.632	1.541
Ulaganja u dionice	9.144	8.668
Umanjenje vrijednosti dionica	(8.588)	(7.332)
	<u>2.188</u>	<u>2.877</u>

### 19. DUGOTRAJNA POTRAŽIVANJA

	2014.	2013.
Potraživanja po osnovi prodaje na kredit	9.714	10.772
Ostala potraživanja	569	887
	<u>10.283</u>	<u>11.659</u>

Potraživanja po osnovi prodaje na kredit se odnose na potraživanja od zaposlenih po osnovu prodaje stanova nad kojima je postojalo stanarsko pravo na kredit uz rok dospijeca od 20 do 35 godina.

### 20. ZALIHE

	2014.	2013.
Proizvodnja u tijeku	70.854	78.995
Sirovine i materijal	36.666	34.107
Predujmovi z zalihe	7.367	1.683
Trgovačka roba	5.386	5.408
Gotovi proizvodi	898	1.652
	<u>121.171</u>	<u>121.845</u>

## Bilješke uz konsolidirane financijske izvještaje (nastavak)

Za godinu završenu 31. prosinca 2014. godine

(svi iznosi su izraženi u tisućama kuna)

### 21. POTRAŽIVANJA OD KUPACA

	2014.	2013.
Potraživanja od kupaca u zemlji	83.533	142.019
Potraživanja od kupaca u inozemstvu	31.994	9.319
Ispravak vrijednosti potraživanja od kupaca	(48.445)	(51.170)
	<u>67.082</u>	<u>100.168</u>

Starosna analiza potraživanja kod kojih nije utvrđeno umanjenje:

	2014.	2013.
Nedospjelo	59.630	55.805
0-90 dana	6.438	26.162
91-120 dana	569	3.495
Preko 120 dana	445	14.706
	<u>67.082</u>	<u>100.168</u>

### 22. OSTALA POTRAŽIVANJA

	2014.	2013.
Dani predujmovi	17.620	-
Potraživanja od države i drugih institucija	2.585	31.804
Potraživanja od zaposlenika	47	726
Ostala potraživanja	530	3.033
	<u>20.782</u>	<u>35.563</u>



## Bilješke uz konsolidirane financijske izvještaje (nastavak)

Za godinu završenu 31. prosinca 2014. godine

(svi iznosi su izraženi u tisućama kuna)

### 23. OSTALA FINANCIJSKA IMOVINA

	31. prosinca 2014.	31. prosinca 2013.
Dani zajmovi, depoziti i slično	20.212	594
Ostala financijska imovina	130	146
	<u>20.342</u>	<u>740</u>

### 24. NOVAC I NOVČANI EKVIVALENTI

	31. prosinca 2014.	31. prosinca 2013.
Novac na žiro računu	31.716	137.472
Devizni računi	1.467	5.893
Novac u blagajni	2	1
	<u>33.185</u>	<u>143.366</u>

### 25. PLAĆENI TROŠKOVI BUDUĆEG RAZDOBLJA I OBRAČUNATI PRIHODI

	31. prosinca 2014.	31. prosinca 2013.
Ukalkulirani prihodi po ugovorima o izgradnji	7.415	-
Unaprijed plaćeni troškovi	9	3
Ostali ukalkulirani prihodi koji nisu fakturirani	26	714
	<u>7.450</u>	<u>717</u>

## Bilješke uz konsolidirane financijske izvještaje (nastavak)

Za godinu završenu 31. prosinca 2014. godine

(svi iznosi su izraženi u tisućama kuna)

### 26. TEMELJNI KAPITAL

Temeljni kapital na dan 31. prosinca 2014. godine iznosi 151.934 tisuća kuna, a podijeljen je na 7.596.684 dionica (2013.: 258.965 tisuća kuna i 3.237.068 dionica).

Odlukom Skupštine društva od 3. srpnja 2014. godine temeljni kapital društva pojednostavljeno smanjen umanjem nominalnog iznosa dionice i to tako da se nominalni iznos svake dionice u iznosu 80 kuna smanji za iznos od 60 kuna na iznos od 20 kuna po dionici. Temeljni kapital pojednostavljeno je smanjen radi pokrića gubitka društva za iznos 194.224.080 kuna, a iznos od 12.257.035 kuna prenosi se u rezerve kapitala i zakonske rezerve društva. Temeljni kapital sastoji se od 3.237.068 dionica.

Vlasnička struktura Društva je kako slijedi:

	Broj dionica		% vlasništva	
	2014.	2013.	2014.	2013.
AUDIO / REPUBLIKA HRVATSKA	3.814.552	564.552	50,21%	17,44%
Bakić Nenad	872.818	36.237	11,49%	1,12%
AUDIO / HZMO	660.000	660.000	8,69%	20,39%
Hypo Alpe-Adria Bank d.d./PBZ CO OMF – kategorija B	288.740	-	3,80%	-
PBZ d.d./PBZ-SP	210.291	210.430	2,77%	6,50%
Erste & Steiermarkische bank d.d.	-	202.325	-	6,25%
AUDIO - Državna agencija za osig. štednih uloga i sanaciju	-	104.771	-	3,24%
CERP/Republika Hrvatska Državni ured za upravljanje državnom imovinom – Državna agencija za osiguranje štednih uloga i sanaciju	104.771	-	1,38%	-
PBZ d.d.	50.947	-	0,67%	-
ĐURO ĐAKOVIĆ Holding d.d. Primorska banka d.d.	46.998	46.998	0,62%	1,45%
Rijeka/Zbirni račun klijent privatnog bankarstva - DF	20.375	-	0,27%	-
KBZ d.d./Agram brokeri d.d. - BAKIĆ NS	-	38.678	-	1,19%
Interkapital vrijednosni papiri d.o.o. / Zbirni skrbnički račun za DF	-	18.849	-	0,58%
OTP Banka d.d. / IN683 Zagrebačka banka d.d./ Zbirni skrbnički račun Zagrebačka banka d.d. / DF	15.000	18.330	0,20%	0,57%
Societe generale-Splitska banka d.d./ZIF Breza-invest d.d.	-	17.680	-	0,55%
Ostali	1.512.192	1.221.053	19,91%	37,72%
	<b>7.596.684</b>	<b>3.237.068</b>	<b>100,00%</b>	<b>100,00%</b>

## Bilješke uz konsolidirane financijske izvještaje (nastavak)

Za godinu završenu 31. prosinca 2014. godine

(svi iznosi su izraženi u tisućama kuna)

### 27. ZARADA PO DIONICI

#### Osnovna i razrijeđena zarada po dionici

Osnovna zarada po dionici izračunava se na način da se neto dobit Grupe podijeli s prosječno ponderiranim brojem ukupnih redovnih dionica umanjenim za ponderirani prosječni broj redovnih dionica koje je Grupa kupila i drži kao vlastite dionice.

	2014.	2013.
Gubitak tekuće godine pripisiv vlasnicima društva (u tisućama kuna)	(95.049)	(119.115)
Prosječan ponderirani broj redovnih dionica korišten u izračunavanju osnovne zarade po dionici	7.596.684	3.237.068
Osnovna zarada po dionici (u kunama i lipama)	<u>(12,51)</u>	<u>(36,80)</u>

Razrijeđena zarada po dionici jednaka je osnovnoj zaradi po dionici jer nema osnove za usklađenje prosječnog ponderiranog broja redovnih dionica.

## Bilješke uz konsolidirane financijske izvještaje (nastavak)

Za godinu završenu 31. prosinca 2014. godine

(svi iznosi su izraženi u tisućama kuna)

### 28. REZERVIRANJA

Ukupan iznos dugoročnih rezerviranja odnosi se na rezerviranja po započetim sudskim sporovima.

	31. prosinca 2014.	31. prosinca 2013.
Rezerviranja za sudske sporove	12.067	12.499
Rezerviranja za jubilarne nagrade	1.712	2.349
Rezerviranja za troškove u jamstvenom roku	1.303	1.657
Rezerviranja za otpremnine	1.299	1.440
	<b>16.381</b>	<b>17.945</b>

Kretanje rezerviranja prikazano je u nastavku:

	2014.	2013.
Na dan 1. siječnja	17.945	12.682
Nova rezerviranja tijekom godine	1.789	11.843
Iskorištena / ukinuta rezerviranja	(3.353)	(6.580)
<b>Na dan 31. prosinca</b>	<b>16.381</b>	<b>17.945</b>

## Bilješke uz konsolidirane financijske izvještaje (nastavak)

Za godinu završenu 31. prosinca 2014. godine

(svi iznosi su izraženi u tisućama kuna)

### 29. OBVEZE ZA KREDITE I FINACIJSKE NAJMOVE

	31. prosinca 2014.	31. prosinca 2013.
<b>Dugoročne obveze</b>		
Dugoročni krediti	135.480	76.778
Financijski najam	326	1.244
	<b>135.806</b>	<b>78.022</b>
<b>Kratkoročne obveze</b>		
Tekući dio dugoročnih kredita	30.071	57.702
Tekući dio financijskih najmova	387	409
Kratkoročni krediti	36.242	50.118
Obveze za kamatu po kreditima	1.700	880
	<b>68.400</b>	<b>109.109</b>
Dozvoljeno prekoračenje po žiro računu	20.607	-
<b>Ukupno</b>	<b>224.813</b>	<b>187.131</b>

Primljeni krediti od banaka u iznosu od 84.756 tisuća kuna (2013.: 24.719 tisuće kuna) osigurani su založenim zemljištem i građevinskim objektima Grupe. Iznos od 40.678 tisuća kuna od ukupnog iznosa primljenih kredita odnosi se na kredit HBOR-a za nove investicije.

Neto knjigovodstvena vrijednost nekretnina, postrojenja i opreme koja je dana u zalag za primljene kredite iznosi 81.395 tisuća kuna na dan 31. prosinca 2014. godine (2013.: 78.647 tisuće kuna).

	2014.	2013.
<b>Stanje na dan 1. siječnja</b>	<b>184.598</b>	<b>134.178</b>
Novi krediti	114.575	136.065
Otplate kredita	(75.013)	(87.323)
Tečajne razlike	653	1.678
<b>Stanje na dan 31. prosinca</b>	<b>224.813</b>	<b>184.598</b>

## Bilješke uz konsolidirane financijske izvještaje (nastavak)

Za godinu završenu 31. prosinca 2014. godine

(svi iznosi su izraženi u tisućama kuna)

### 29. OBVEZE ZA KREDITE I FINANCIJSKE NAJMOVE (NASTAVAK)

Pregled kredita banaka (dospijeće, kamatna stopa, iznos, valuta)

Kreditor	Dospijeće	Kamatna stopa	Valuta	Stanje na dan 31.12.2014.	Stanje na dan 31.12.2013.
<b>Dugoročni krediti</b>					
Hrvatska banka za obnovu i razvitak	31.12.2028.	3,00%	EUR	40.678	-
HPB d.d.	30.10.2020.	4,95%	EUR	78.422	89.347
KENT Banka d.d.	29.03.2015.	4,99 % + 12 mj EURIBOR	EUR	15.175	20.280
KENT Banka d.d.	30.11.2015.	5,15% + 1Y EURIBOR	EUR	10.323	
OTP d.d.	30.11.2021.	6,00%	EUR	9.516	10.729
Raiffeisenbank d.d./HBOR	02.01.2017.	3,63%	EUR	7.993	10.008
Raiffeisenbank d.d.	31.12.2020.	1-mjes. EURIBOR + 6,00% god.	EUR	1.635	1.901
Raiffeisenbank d.d.	31.12.2020.	1-mjes. EURIBOR + 6,00% god.	EUR	910	1.059
Fond za zaštitu okoliša i energetske učinkovitost	01.01.2021.	-	HRK	721	-
KENT Banka d.d.	24.08.2014.	8,90%	EUR	-	468
VABA d.d.	18.03.2016.	8,00%	EUR	178	267
Raiffeisenbank d.d./HBOR	31.03.2014.	Prinos na trezorske zapise MF RH+3,40%	HRK	-	200
Raiffeisenbank d.d./HBOR	31.03.2014.	3,80%	HRK	-	133
Raiffeisenbank d.d.	31.03.2014.	RBA 5,90% god., HBOR 3,80% god.	HRK	-	88
<b>Ukupno dugoročni krediti</b>				<b>165.551</b>	<b>134.480</b>
<b>Manje tekući dio dugoročnih kredita</b>				<b>(30.071)</b>	<b>(57.702)</b>
<b>Dugoročni dio dugoročnih kredita</b>				<b>135.480</b>	<b>76.778</b>

## Bilješke uz konsolidirane financijske izvještaje (nastavak)

Za godinu završenu 31. prosinca 2014. godine

(svi iznosi su izraženi u tisućama kuna)

### 29. OBVEZE ZA KREDITE I FINACIJSKE NAJMOVE (NASTAVAK)

Pregled kredita banaka (dospijeće, kamatna stopa, iznos, valuta) (nastavak)

Kratkoročni krediti	Dospijeće	Kamatna stopa	Valuta	Stanje na dan 31.12.2014.	Stanje na dan 31.12.2013.
Zagrebečka Banka d.d.	31.03.2015.	5,45%	HRK	17.000	-
Zagrebečka Banka d.d.	28.02.2015.	5,45%	HRK	15.000	-
Erste & Steiermärkische Banka d.d.	31.05.2015.	1M EURIBOR + 6,5 pp	EUR	3.000	-
OTP Banka d.d.	31.03.2015.	5,56% + 3 mj. EURIBOR	EUR	1.242	-
Zagrebečka Banka d.d.	31.12.2014.	4,90%	HRK	-	15.000
Zagrebečka Banka d.d.	28.02.2014.	4,90%	HRK	-	12.905
Erste & Steiermärkische Banka d.d.	30.04.2014.	5,70%	HRK	-	7.500
Erste & Steiermärkische Banka d.d.	Okvirni kredit	5,60%	EUR	-	1.000
<b>Ukupno kratkoročni krediti</b>				<b>36.242</b>	<b>36.405</b>
<b>Tekući dio dugoročnih kredita</b>				30.071	57.702
<b>Tekući dio financijskih najmova</b>				387	409
<b>Obveze za kamate po kreditima</b>				1.700	1.523
<b>Ukupno kratkoročni krediti</b>				<b>68.400</b>	<b>96.039</b>
Dozvoljeno prekoračenje po žiro računu	Okvirni kredit	5,60%		20.607	13.713
<b>Ukupno kratkoročne obveze</b>				<b>89.007</b>	<b>109.752</b>

## Bilješke uz konsolidirane financijske izvještaje (nastavak)

Za godinu završenu 31. prosinca 2014. godine

(svi iznosi su izraženi u tisućama kuna)

### 29. OBVEZE ZA KREDITE I FINACIJSKE NAJMOVE (NASTAVAK)

	Minimalna plaćanja najma		Trošak financiranja		Sadašnja vrijednost min. plaćanja najma	
	2014.	2013.	2014.	2013.	2014.	2013.
Do jedne godine	314	778	50	150	264	628
Od jedne do pet godina	502	790	53	174	449	616
Nakon pet godina	-	-	-	-	-	-
Manje budući financijski troškovi	103	324				
Sadašnja vrijednost minimalnih plaćanja najma	713	1.244				

### 30. OSTALE DUGOROČNE OBVEZE

	31. prosinca 2014.	31. prosinca 2013.
Obveze prema državi za stanove	12.980	13.577
Obveze prema dobavljačima	-	9
Ostale dugoročne obveze	752	806
	<u>13.732</u>	<u>14.392</u>



## Bilješke uz konsolidirane financijske izvještaje (nastavak)

Za godinu završenu 31. prosinca 2014. godine

(svi iznosi su izraženi u tisućama kuna)

### 31. OBVEZE PREMA DOBAVLJAČIMA

	31. prosinca 2014.	31. prosinca 2013.
Obveze prema dobavljačima u zemlji	104.842	192.561
Obveze prema dobavljačima u inozemstvu	38.544	16.513
	<u>143.386</u>	<u>209.074</u>

### 32. OSTALE KRATKOROČNE OBVEZE

	31. prosinca 2014.	31. prosinca 2013.
Obveze za predujmove	24.512	20.429
Obveze prema zaposlenicima	6.710	7.012
Obveze za poreze, doprinose i slična davanja	6.658	59.440
Ostale kratkoročne obveze	524	245
	<u>38.404</u>	<u>87.126</u>

### 33. ODGOĐENO PLAĆANJE TROŠKOVA I PRIHOD BUDUĆEG RAZDOBLJA

	31. prosinca 2014.	31. prosinca 2013.
Odgođeno priznavanje prihoda	10.548	10.516
Odgođeni prihodi po ugovorima o izgradnji	2.823	1.808
Odgođeni priznavanje prihoda od potpora	1.474	1.159
Ukalkulirani troškovi za fakture koje nisu primljene	-	4.361
	<u>14.845</u>	<u>17.844</u>

## Bilješke uz konsolidirane financijske izvještaje (nastavak)

Za godinu završenu 31. prosinca 2014. godine

(svi iznosi su izraženi u tisućama kuna)

### 34. TRANSAKCIJE S POVEZANIM STRANAMA

#### *Kupoprodajne transakcije*

Transakcije između Grupe i njenih povezanih strana tijekom godine bile su kako slijedi:

#### Poslovni prihodi

	Prihod od prodaje	
	2014.	2013.
Atir-Rail	47.822	-
Ministarstvo obrane Republike Hrvatske	32.915	289.416
Jadranski naftovod d.d.	-	186.766
Hrvatske željeznice d.d.	-	6.175
	<u>80.737</u>	<u>482.357</u>

#### Poslovni rashodi

	Rashodi od prodaje	
	2014.	2013.
Atir-Rail	45.368	-
Diversified Investments S.A.	13.955	-
Ministarstvo obrane Republike Hrvatske	-	-
Jadranski naftovod d.d.	-	164.029
Hrvatske željeznice d.d.	-	4.196
	<u>59.323</u>	<u>168.225</u>

## Bilješke uz konsolidirane financijske izvještaje (nastavak)

Za godinu završenu 31. prosinca 2014. godine

(svi iznosi su izraženi u tisućama kuna)

### 34. TRANSAKCIJE S POVEZANIM STRANAMA (NASTAVAK)

Otvorena stanja iz kupoprodajnih transakcija na kraju izvještajnog razdoblja:

	Potraživanja od povezanih strana	
	2014.	2013.
Atir-Rail	15.715	-
HEP Proizvodnja d.o.o.	8.522	-
INA d.d.	8.025	-
Jadranski naftovod d.d.	-	33.147
Hrvatske željeznice d.d.	-	5.558
	<u>32.262</u>	<u>38.705</u>

	Obveze prema povezanim stranama	
	2014.	2013.
Kongsberg Protech Systems	11.492	-
Montmontaža-oprema d.o.o.	8.067	-
Gradnja d.o.o.	5.506	-
Cobham Defence Communications	4.278	-
Jadranski naftovod d.d.	-	1.575
Hrvatske željeznice d.d.	-	1.093
	<u>29.343</u>	<u>2.668</u>

### Naknade isplaćene ključnim rukovoditeljima

	2014.	2013.
Plaća	6.441	7.692
Ostalo	899	870
	<u>7.340</u>	<u>8.562</u>

## Bilješke uz konsolidirane financijske izvještaje (nastavak)

Za godinu završenu 31. prosinca 2014. godine

(svi iznosi su izraženi u tisućama kuna)

### 35. FINANCIJSKI INSTRUMENTI I UPRAVLJANJE RIZICIMA

#### Upravljanje rizikom kapitala

Grupa upravlja svojim kapitalom kako bi osigurala da subjektima u sklopu grupe bude omogućen vremenski neograničen nastavak poslovanja, uz istovremenu realizaciju najvećeg mogućeg povrata za interesne strane kroz optimiranje stanja između dužničkog i vlasničkog kapitala. Opća strategija Grupe je nepromijenjena u odnosu na usporedna razdoblja.

Izvori imovine Grupe se sastoje od dužničkog dijela, koji uključuje primljene zajmove i kredite objavljene u bilješki 31 umanjene za novac i blagajni i stanja na računima u bankama (tzv. neto dug) i vlasničke glavnice, koja obuhvaća temeljni kapital, prenesene gubitke i rezerve.

Riznica Grupe redovito analizira strukturu kapitala. Kao dio navedene analize Riznica analizira trošak kapitala i rizik povezan sa svakom stavkom kapitala. Koeficijent financiranja na dan izvještavanja bio je kako slijedi:

#### Koeficijent financiranja

	2014.	2013.
Dug (i)	224.813	187.131
Novac i novčani ekvivalenti	(33.185)	(143.366)
Neto dug	<u>191.628</u>	<u>43.765</u>
Kapital (ii)	64.360	73.316
Omjer duga i glavnice %	(297,74%)	59,69%

(i) Dug obuhvaća obveze po dugoročnim i kratkoročnim zajmovima, kako je navedeno u bilješki 31.

(ii) Kapital uključuje temeljni kapital, prenesene gubitke i rezerve kojima Grupa upravlja kao kapitalom.

## Bilješke uz konsolidirane financijske izvještaje (nastavak)

Za godinu završenu 31. prosinca 2014. godine

(svi iznosi su izraženi u tisućama kuna)

### 35. FINANCIJSKI INSTRUMENTI I UPRAVLJANJE RIZICIMA (NASTAVAK)

#### Kategorije financijskih instrumenata

	30. prosinca 2014.	31. prosinca 2013.
<b>Financijska imovina</b>		
Novac i novčani ekvivalenti	33.185	153.256
Potraživanja od kupaca	67.082	97.639
Potraživanja	10.283	6.157
Ostala dugotrajna financijska imovina	40	1.085
Plaćeni troškovi budućeg razdoblja i obračunati prihodi	7.450	671
Dani zajmovi, depoziti i slično	503	499
Ulaganja u vrijednosne papire i udjeli	2.188	348
Ostala financijska imovina	-	186
Ostala potraživanja	20.782	6.917
	<b>141.513</b>	<b>266.758</b>
<b>Financijske obveze</b>		
Obveze po kreditima i financijskim najmovima	224.487	379.069
Obveze prema dobavljačima	143.386	98.686
Odgođeno plaćanje troška i prihod budućeg razdoblja	14.845	16.822
Ostale kratkoročne obveze	38.404	12.566
Ostale dugoročne obveze	13.732	10.686
Obveze za zajmove i depozite	326	1.192
	<b>435.180</b>	<b>519.021</b>

Na izvještajni datum nije bilo značajnih koncentracija kreditnog rizika po zajmovima i potraživanjima određenima za iskazivanje po fer vrijednosti kroz izvještaj o sveobuhvatnoj dobiti. Gore naveden knjigovodstveni iznos predstavlja najveću izloženost Grupe kreditnom riziku po danim zajmovima i potraživanjima.

## Bilješke uz konsolidirane financijske izvještaje (nastavak)

Za godinu završenu 31. prosinca 2014. godine

(svi iznosi su izraženi u tisućama kuna)

### 35. FINANCIJSKI INSTRUMENTI I UPRAVLJANJE RIZICIMA (NASTAVAK)

#### Ciljevi upravljanja financijskim rizikom

Funkcija riznice u Grupi pruža usluge djelatnostima Grupe, koordinira pristupom domaćem i međunarodnom financijskom tržištu, prati financijske rizike koji se odnose na poslovanje Grupe i njima upravlja putem internih izvještaja o rizicima u kojima su izloženosti analizirane po stupnju i veličini rizika.

Riječ je o tržišnim rizicima, koji uključuje valutni rizik, rizik fer vrijednosti kamatne stope i cjenovni rizik, zatim kreditnom riziku, riziku likvidnosti i kamatnom riziku novčanog toka.

Grupa nastoji svesti učinke spomenutih rizika na najmanju moguću razinu. Grupa ne zaključuje ugovore o financijskim instrumentima, uključujući derivacijske financijske instrumente, niti njima trguje za spekulativne namjene. Funkcija riznice podnosi periodične izvještaje Upravi o izloženosti rizicima.

#### Tržišni rizik

Grupa je temeljem svojih djelatnosti izložena financijskim rizicima prvenstveno u vidu promjene valutnih tečajeva i kamatnih stopa detaljnije objašnjene u nastavku.

#### Upravljanje valutnim rizikom

Grupa određene transakcije zaključuje u stranoj valuti, te je po tom pitanju izložena rizicima promjene valutnih tečajeva.

U idućoj tablici su prikazani knjigovodstveni iznosi monetarne imovine i monetarnih obveza Grupe u stranoj valuti na kraju izvještajnog razdoblja:

	Obveze		Imovina	
	31. prosinca 2014.	31. prosinca 2013.	31. prosinca 2014.	31. prosinca 2013.
EUR	57.167	113.708	4.063	9.183
CZK	-	42	-	-

## Bilješke uz konsolidirane financijske izvještaje (nastavak)

Za godinu završenu 31. prosinca 2014. godine

(svi iznosi su izraženi u tisućama kuna)

### 35. FINANCIJSKI INSTRUMENTI I UPRAVLJANJE RIZICIMA (NASTAVAK)

#### Upravljanje valutnim rizikom (nastavak)

##### Analiza osjetljivosti na valutni rizik

Grupa je uglavnom izložena valutnom riziku promjene tečaja kune u odnosu na EUR zbog činjenice da se prodaja i kupnja na međunarodnom tržištu velikim dijelom obavlja u valuti EUR. Također, značajan dio obveza po kreditima odnose se na kredite u EUR-ima.

U idućoj tablici je analizirana osjetljivost Grupe na desetpostotno (10%) povećanje ili smanjenje tečaja kune u odnosu na relevantne strane valute. Stopa osjetljivosti od 10% je stopa koja se koristi u internim izvještajima ključnim rukovoditeljima o valutnom riziku i predstavlja procjenu rukovodstva o realno mogućim promjenama valutnih tečajeva. Analiza osjetljivosti uključuje samo otvorene novčane stavke u stranoj valuti i njome su preračunate stavke usklađene za desetpostotnu promjenu valutnih tečajeva. Analiza osjetljivosti uključuje vanjske zajmove, kao i zajmove inozemnim subjektima Grupe koji su nominirani u valuti koja nije valuta zajmoprimatelja ili zajmodavatelja. Pozitivan broj pokazuje povećanje dobiti ili glavnice kod porasta vrijednost kune za 10 % u odnosu na predmetnu valutu. U slučaju pada vrijednosti kune za 10 % u odnosu na predmetnu valutu, utjecaj na dobit ili glavicu bio bi jednak ali suprotan, odnosno iznosi u tablici bi bili negativni.

	Utjecaj valute EUR	
	2014.	2013.
Dobit ili gubitak	46.714	10.453

Izloženost promjeni tečaja prikazanih valuta za 10% najvećim dijelom povezano je sa stanjem primljenih kredita, stanjem dobavljača i potraživanjima od kupaca iskazanim u EUR-ima.

## Bilješke uz konsolidirane financijske izvještaje (nastavak)

Za godinu završenu 31. prosinca 2014. godine

(svi iznosi su izraženi u tisućama kuna)

---

### 35. FINANCIJSKI INSTRUMENTI I UPRAVLJANJE RIZICIMA (NASTAVAK)

#### Upravljanje rizikom na kamatne stope

Grupa je izložena riziku kamatne stope iz razloga što subjekti u sklopu Grupe posuđuju sredstva po fiksnim i varijabilnim kamatnim stopama. Grupa upravlja kamatnim rizikom održavanjem primjerenog omjera kredita s fiksnom i promjenjivom kamatom. Izloženost Grupe kamatnim stopama na financijska sredstva i financijske obveze detaljnije je opisana u dijelu ove bilješke koji se odnosi na upravljanje rizikom likvidnosti.

#### Analiza osjetljivosti na kamatni rizik

Analize osjetljivosti prikazane u nastavku su određene na temelju izloženosti kamatnim stopama na kraju izvještajnog razdoblja po neizvedenim instrumentima. Analiza osjetljivosti po obvezama s promjenjivom kamatom je pripremljena pod pretpostavkom da je otvoreni iznos obveze na kraju izvještajnog razdoblja bio nepodmiren cijele godine. U internim izvještajima o kamatnom riziku koji se podnose ključnim rukovoditeljima se koristi povećanje ili smanjenje za 50 baznih bodova i predstavlja procjenu rukovodstva o realno mogućim promjenama kamatnih stopa.

Da su kamatne stope bile 50 baznih bodova više ili niže i sve druge varijable nepromijenjene:

- gubitak Grupe za godinu zaključno s 31. prosincem 2013. bi bio niži/viši za 813 tisuća kuna (2012.: niži/viši za 671 tisuća kuna), što se uglavnom može povezati s izloženošću Grupe zajmovima i kreditima s promjenjivom kamatnom stopom.

Osjetljivost Grupe na kamatne stope se u tekućoj godini smanjila, i to uglavnom zbog manje zaduženosti Grupe u odnosu na prethodna razdoblja.



## Bilješke uz konsolidirane financijske izvještaje (nastavak)

Za godinu završenu 31. prosinca 2014. godine.

(svi iznosi su izraženi u tisućama kuna)

---

### 35. FINANCIJSKI INSTRUMENTI I UPRAVLJANJE RIZICIMA (NASTAVAK)

#### Upravljanje kreditnim rizikom

Kreditni rizik odnosi se na rizik da druga strana neće ispuniti svoje ugovorne obveze, što bi rezultiralo financijskim gubitkom Grupe. Grupa je usvojila politiku poslovanja isključivo s kreditno sposobnim stranama i pribavljanja dostatnih instrumenata osiguranja kako bi ublažila rizik financijskog gubitka zbog neplaćanja. Grupa kontinuirano prati svoju izloženost prema stranama s kojima posluje, kao i njihovu kreditnu sposobnost, a ukupnu vrijednost zaključenih transakcija raspoređuje na prihvaćene klijente. Kreditnom izloženosti se upravlja postavljanjem limita za klijente.

Kreditna analiza se provodi na temelju financijskog stanja dužnika i po potrebi se zaključuje osigurateljno pokriće za kreditna jamstva.

Riznica Grupe posebnu pozornost posvećuje koncentraciji kreditnog rizika po potraživanjima iz razloga velike koncentracije ključnih kupaca budući da Grupa ima tri ključna kupca: Jadranski naftovod d.d., Hrvatske željeznice i Ministarstvo obrane Republike Hrvatske. Grupa, do sada, nije imala većih problema pri naplati potraživanja od ključnih kupaca.

#### Instrumenti osiguranja naplate

Grupa uobičajeno kao sredstvo osiguranja naplate s kupcima uzima garancije banke, zadužnice i mjenice.

## Bilješke uz konsolidirane financijske izvještaje (nastavak)

Za godinu završenu 31. prosinca 2014. godine.

(svi iznosi su izraženi u tisućama kuna)

### 35. FINANCIJSKI INSTRUMENTI I UPRAVLJANJE RIZICIMA (NASTAVAK)

#### Upravljanje rizikom likvidnosti

Razborito upravljanje rizikom likvidnosti podrazumijeva održavanje dostatne količine novca, osiguravanje raspoloživih financijskih sredstava u adekvatnom iznosu putem ugovorenih kreditnih linija i sposobnost pravovremenog podmirenja svojih obveza. Također uključuje postizanje ravnoteže u strukturi obveza po ročnosti i imovine po odgovarajućem stupnju likvidnosti. Odgovornost za upravljanje kreditnim rizikom snosi Uprava. Grupa upravlja svojom likvidnošću kontinuiranim praćenjem planiranih i ostvarenih novčanih tokova, te usklađenjem financijske imovine i financijskih obveza. Planirani novčani tijekom izrađuje se mjesečno (po danima), te se dnevno prate odstupanja.

#### Tablična analiza rizika likvidnosti i kamatnog rizika

U idućim tablicama analizirano je preostalo razdoblje do ugovornog dospjeća neizvedenih financijskih obveza Grupe. Tablice su sastavljene na temelju nediskontiranih novčanih odljeva po financijskim obvezama po najranijem datumu na koji se od Grupe može zatražiti plaćanje. U tablicu su uključeni novčani odljevi i po glavnici i po kamatama. Kod odljeva za kamate po promjenjivim stopama, nediskontirani iznos je izveden iz krivulja kamatnih stopa na kraju izvještajnog razdoblja. Ugovorno dospjeće je određeno kao najraniji datum na koji se od Grupe može zatražiti plaćanje.

	Prosječna ponderirana efektivna kamatna stopa	Do 1 mj.	Od 1 do 3 mj.	Od 3 mj. do 1 g.	Od 1 do 5 g.	Preko 5 g.	Ukupno
<b>2014. godina</b>							
Beskamatne obveze		103.698	58.733	41.908	5.863	530	210.732
Kamatne obveze	5,90%	39.448	48.884	57.781	60.253	31.711	238.077
		<b>143.146</b>	<b>107.617</b>	<b>99.689</b>	<b>66.116</b>	<b>32.241</b>	<b>448.809</b>
<b>2013. godina</b>							
Beskamatne obveze		145.513	92.246	33.607	20.607	726	292.699
Kamatne obveze	6,67%	1.797	1.186	118.475	118.381	3.387	243.226
		<b>147.310</b>	<b>93.432</b>	<b>152.082</b>	<b>138.988</b>	<b>4.113</b>	<b>535.925</b>

## Bilješke uz konsolidirane financijske izvještaje (nastavak)

Za godinu završenu 31. prosinca 2014. godine.

(svi iznosi su izraženi u tisućama kuna)

### 35. FINANCIJSKI INSTRUMENTI I UPRAVLJANJE RIZICIMA (NASTAVAK)

#### Upravljanje rizikom likvidnosti (nastavak)

U idućoj tablici analizirano je preostalo razdoblje do ugovorenih dospjeća nederivacijskih financijske imovine Grupe. Tablica je sastavljena na temelju nediskontiranih novčanih priljeva po financijskim potraživanjima po najranijem datumu na koji Grupa može zatražiti plaćanje.

	Prosječna ponderirana efektivna kamatna stopa	Do 1 mj.	Od 1 do 3 mj.	Od 3 mj. do 1 g.	Od 1 do 5 g.	Preko 5 g.	Ukupno
<b>2014. godina</b>							
Beskamatna imovina		46.377	20.324	31.449	6.727	2.948	107.825
Kamatonosna imovina	4,50%	<u>52</u>	<u>33.588</u>	<u>603</u>	<u>893</u>	<u>67</u>	<u>35.203</u>
		<b><u>46.429</u></b>	<b><u>53.912</u></b>	<b><u>32.052</u></b>	<b><u>7.620</u></b>	<b><u>3.015</u></b>	<b><u>143.028</u></b>
<b>2013. godina</b>							
Beskamatna imovina		157.035	7.610	78.224	14.764	2.814	260.447
Kamatonosna imovina	2,50%	<u>731</u>	<u>-</u>	<u>522</u>	<u>5.256</u>	<u>44</u>	<u>6.553</u>
		<b><u>157.766</u></b>	<b><u>7.610</u></b>	<b><u>78.746</u></b>	<b><u>20.020</u></b>	<b><u>2.858</u></b>	<b><u>267.000</u></b>

## Bilješke uz konsolidirane financijske izvještaje (nastavak)

Za godinu završenu 31. prosinca 2014. godine.

(svi iznosi su izraženi u tisućama kuna)

---

### 35. FINANCIJSKI INSTRUMENTI I UPRAVLJANJE RIZICIMA (NASTAVAK)

#### Fer vrijednost financijskih instrumenata

Fer vrijednosti financijske imovine i financijskih obveza se određuje kako slijedi:

- fer vrijednost financijske imovine i financijskih obveza pod standardnim uvjetima i kojima se trguje na aktivnim likvidnim tržištima određuje se prema cijenama koje kotiraju na tržištu
- fer vrijednost ostale financijske imovine i ostalih financijskih obveza određuje se u skladu s modelima za određivanje cijena, a na temelju analize diskontiranih novčanih tokova koristeći cijene iz poznatih transakcija na tržištu i cijene koje se nude za slične instrumente

Na dan 31. prosinca 2013. iskazani iznosi novca, kratkoročnih depozita, potraživanja, kratkoročnih obveza, ukalkuliranih troškova, kratkoročnih pozajmica i ostalih financijskih instrumenata odgovaraju njihovoj tržišnoj vrijednosti, zbog kratkoročne prirode ovih sredstava i obveza.

#### Pokazatelji fer vrijednosti priznati u izvještaju o financijskom položaju

U idućoj tablici su analizirani financijski instrumenti koji su nakon prvog priznavanja svedeni na fer vrijednost, razvrstani u tri skupine ovisno o dostupnosti pokazatelja fer vrijednosti:

1. razina pokazatelja – pokazatelji fer vrijednosti su izvedeni iz (neusklađenih) cijena koje kotiraju na aktivnim tržištima za istovrsnu imovinu i istovrsne obveze
2. razina pokazatelja – pokazatelji fer vrijednosti su izvedeni iz drugih podataka o imovini ili obvezama koji nisu kotirane cijene iz 1. razine, bilo izravno (tj. kao cijene), bilo neizravno (tj. izvedeni su iz njihovih cijena)
3. razina pokazatelja – pokazatelji izvedeni primjenom metoda vrednovanja u kojima su kao ulazni podaci korišteni podaci o imovini ili obvezama koji se ne temelje na dostupnim tržišnim podacima

## Bilješke uz konsolidirane financijske izvještaje (nastavak)

Za godinu završenu 31. prosinca 2014. godine.

(svi iznosi su izraženi u tisućama kuna)

### 35. FINANCIJSKI INSTRUMENTI I UPRAVLJANJE RIZICIMA (NASTAVAK)

#### Pokazatelji fer vrijednosti priznati u izvještaju o financijskom položaju (nastavak)

31. prosinca 2014. godine	1. razina	2. razina	3. razina	Ukupno
<i>Financijska imovina raspoloživa za prodaju</i>				
Ulaganja u obveznice	-	-	-	-
Ulaganja u dionice	-	-	546	546
<i>Financijska imovina koja se drži do dospijeca</i>				
Depoziti	-	-	-	-
<b>Ukupno</b>	<b>-</b>	<b>-</b>	<b>546</b>	<b>546</b>
31. prosinca 2013. godine	1. razina	2. razina	3. razina	Ukupno
<i>Financijska imovina raspoloživa za prodaju</i>				
Ulaganja u obveznice	-	-	1.348	1.348
Ulaganja u dionice	-	-	1.759	1.759
<i>Financijska imovina koja se drži do dospijeca</i>				
Depoziti	-	-	2.023	2.023
<b>Ukupno</b>	<b>-</b>	<b>-</b>	<b>5.130</b>	<b>5.130</b>

## Bilješke uz konsolidirane financijske izvještaje (nastavak)

Za godinu završenu 31. prosinca 2014. godine.

(svi iznosi su izraženi u tisućama kuna)

---

### 36. UGOVORNE I POTENCIJALNE OBVEZE

#### ***Sudski sporovi***

Protiv Društva i ovisnih društava se vode razni sudski sporovi. U nastavku su opisani najznačajniji sudski sporovi u kojima su članice Grupe na strani tuženika. Za navedene sporove Grupa nema izvršenih rezerviranja budući da je, sukladno pravnim tumačenjima, ishod istih neizvjestan.

#### ***Tužitelj ZRAK d.d., Sarajevo i Federacija Bosne i Hercegovine***

Ovaj postupak se vodi na Trgovačkom sudu u Slavonskom Brodu, broj predmeta P-175/07. Tužitelj je ZRAK d.d. Sarajevo i Federacija Bosne i Hercegovine, a tuženik u postupku je Đuro Đaković Specijalna vozila d.d. i Republika Hrvatska, Ministarstvo obrane. Tužba je podnesena dana 01. lipnja 2007. godine, a radi iznosa od 30.343 tisuće kuna vezano uz isporučenu robu, odnosno odgovarajuće proizvodne komponente za proizvodnju i opremu tenka M-84 prema specifikaciji utvrđenoj planom proizvodnje. Prvostupanjski sud je tužitelja ZRAK d.d. odbio s tužbom i tužbenim zahtjevom te se predmet nalazi po žalbi na rješavanju na Visokom trgovačkom sudu Republike Hrvatske.

#### ***Tužitelj Bratstvo Holding d.d. i Federacija Bosne i Hercegovine***

Ovaj postupak se vodi na Trgovačkom sudu u Slavonskom Brodu, broj predmeta P-384/08. Tužitelj je Bratstvo Holding d.d. i Federacija Bosne i Hercegovine, a tuženik u postupku je Đuro Đaković Specijalna vozila d.d. i Republika Hrvatska Ministarstvo obrane. Tužba je podnesena dana 01. lipnja 2007. godine radi iznosa od 16.391 tisuće kuna vezano uz isporučenu robu, odnosno odgovarajuće proizvodne komponente za proizvodnju i opremu tenka M-84 prema specifikaciji utvrđenoj planom proizvodnje. Prvostupanjski sud je tužitelja Bratstvo Holding d.d. odbio s tužbom i tužbenim zahtjevom te se predmet nalazio na Visokom trgovačkom sudu Republike Hrvatske na rješavanju povodom žalbe do 01. veljače. 2013. godine kada je Visoki trgovački sud Republike Hrvatske ukinuo presudu Trgovačkog suda u Osijeku, stalna služba u Slavonskom Brodu i predmet vratio istom sudu na ponovno raspravljanje i odlučivanje.

## Bilješke uz konsolidirane financijske izvještaje (nastavak)

Za godinu završenu 31. prosinca 2014. godine.

(svi iznosi su izraženi u tisućama kuna)

### 37. UGOVORNE I POTENCIJALNE OBVEZE (NASTAVAK)

#### Garancije i jamstva za kredite

	2014.	2013.
Obveze po jamstvima za kredite	47.161	42.749
Obveze po garancijama za osiguranje avansnog plaćanja	29.185	37.735
	<b>76.346</b>	<b>80.484</b>

Matica i ovisna društva su korisnici garancija koje su unaprijed određene potpisanim ugovorima. Najveći dio navedenih garancija odnosi se na garancije za osiguranje avansnog plaćanja te na garancije za dobro izvršenje posla. Niti jedna od garancija u promatranim razdobljima nije naplaćena od strane banke.

Obveze po jamstvima za pojedine kredite se odnose na jamstvo matice prema bankama, a za kredite koje su primila ovisna društva.

### 38. DOGAĐAJI NAKON IZVJEŠTAJNOG DATUMA

Grupa nije imala značajnih događaja nakon izvještajnog datuma, a koji bi zahtijevali uskladu ili objavu u ovim konsolidiranim financijskim izvještajima.

### 39. ODOBRENJE UPRAVE ZA IZDAVANJE KONSOLIDIRANIH FINACIJSKIH IZVJEŠTAJA

Konsolidirane financijske izvješta je usvojila Uprava Društva i odobrila njihovo izdavanje dana 30. travnja 2015. godine.

Polpisao u ime Uprave Društva dana 30. travnja 2015. godine

Tomislav Mazal  
Predsjednik Uprave

  
»ĐURO ĐAKOVIĆ«  
HOLDING d.d.  
SLAV. BROV, Dr. M. Budaka 1



**IZJAVA OSOBA ODGOVORNIH ZA SASTAVLJANJE NEKONSOLIDIRANIH I KONSOLIDIRANIH  
FINANCIJSKIH IZVJEŠTAJA ĐURO ĐAKOVIĆ Holding d.d.**

**ZA PERIOD 01.01.2014. – 31.12.2014.**

Sukladno Zakonu o tržištu kapitala članak 403. (NN 88/08 ;146/08 i 74/09) Uprava ĐURO ĐAKOVIĆ Holding d.d. Dr. Mile Budaka 1, Slavonski Brod izjavljuje:

Uprava Đuro Đaković Holding d.d. dužna je osigurati da su nekonsolidirani i konsolidirani financijski izvještaji za razdoblje 1 - 12. 2014. godine sastavljeni u skladu sa Zakonom o računovodstvu i Međunarodnim standardima financijskog izvještavanja. Za financijske izvještaje društava koja su u sastavu Đuro Đaković Holding d.d. i koja su subjekt konsolidacije odgovorne su Uprave tih Društava.

Prezentirani financijski izvještaji prema našem najboljem saznanju daju cjelovit i istinit prikaz imovine i obveza, gubitaka i dobitaka, financijskog položaja i poslovanja Đuro Đaković Holding d.d. i društava kao cjeline.

Potpisano u ime Uprave:

Tomislav Mazal, predsjednik Uprave

  
Marko Bogdanović, član Uprave

»ĐURO ĐAKOVIĆ«  
HOLDING d.d.  
SLAV. BROD, Dr. M. Budaka 1  
2

U Slavonskom Brodu, 30.04.2015.godine.