

**MEĐUIZVJEŠTAJ  
UPRAVE O POSLOVANJU**

**ĐURO ĐAKOVIĆ HOLDING d.d.**  
**I**  
**ĐURO ĐAKOVIĆ GRUPE**

**S TEMELJNIM FINANCIJSKIM  
IZVJEŠĆIMA ZA PERIOD I-VI 2013**






**Uprava:**

**Vladimir Kovačević**

**Tomislav Mazal**

**Marko Bogdanović**

**Slavonski Brod, srpanj 2013. godine**





## Uvod

Društvo Đuro Đaković Holding d.d. kao Matica ima 7 društava u kojima ima prevladavajući utjecaj (više od 50% glasova na Glavnoj skupštini). Pored toga Matica ima manjinski udio u dva društva.

Društva u okviru Grupacije su pravno samostalna društva, a Matica ih nadzire putem nadzornih odbora društva u skladu sa Zakonom o trgovačkim društvima, Statutom Đuro Đaković Holdinga d.d. i Statutima društava. Matica također gospodari dijelom imovine koja nije uložena u društva ali je direktno i indirektno u funkciji financijske podrške plasmana, proizvoda i opreme povezanih društava kao kreditno - garantni potencijal.

## Opis proizvoda i usluga

Glavni proizvodni program Grupe čine:

- proizvodnja teretnih vagona
- proizvodnja i modernizacija lakih i teških oklopnih vozila za kopnenu vojsku
- projektiranje i izgradnja industrijskih i energetske postrojenja i objekata,
- proizvodnja opreme i komponenti za industrijska i energetska postrojenja i tračnička vozila,
- upravljanje kapitalom

## Uprava

Uprava Đuro Đaković Holding d.d. u 2013. godini ima tri člana. Upravu imenuje i opoziva Nadzorni odbor. Mandat Uprave traje 5 godina nakon čega može biti iznova imenovana. Prema Zakonu o trgovačkim društvima i Statutu Društva Uprava vodi poslove na vlastitu odgovornost, pri čemu je dužna i ovlaštena poduzimati sve radnje i donositi odluke koje smatra potrebnim za uspješno vođenje Društva. Za određene odluke koje su propisane Statutom potrebna je suglasnost Nadzornog odbora.

Društvom Đuro Đaković Holding d.d. rukovodi Uprava u sastavu:

Vladimir Kovačević	Predsjednik Uprave
Tomislav Mazal	Član Uprave
Marko Bogdanović	Član Uprave

## Nadzorni odbor

Prema statutu Nadzorni odbor se sastoji od sedam članova. Pet članova se izabire na Glavnoj skupštini, jednog člana imenuje Agencija za upravljanje državnom imovinom (AUDIO), a drugi se imenuje sukladno Zakonu o radu. Temeljem odredbi Zakona o trgovačkim društvima i Statuta Đuro Đaković Holding d.d. Glavna skupština donosi odluke o izboru i opozivu Nadzornog odbora.

Nadzorni odbor odgovoran je za imenovanje i opoziv članova Uprave te za nadzor nad vođenjem poslova Društva. Za pojedine velike transakcije (visina transakcije određena statutom Društva) i značajnije poslovne odluke potrebna je suglasnost Nadzornog odbora.



Nadzorni odbor Đuro Đaković Holdinga d.d.u 2013. godini čine slijedeći članovi:

Vjekoslav Leko	Predsjednik Nadzornog odbora
Domagoj Bartek	Zamjenik predsjednika
Zoran Posinovec	Član
Mladen Huber	Član
Igor Žonja	Član
Vjekoslav Galzina	Član
Blaženka Luketić	Članica

### Temeljni kapital i vlasnička struktura Đuro Đaković Holding d.d.

Temeljni kapital društva iznosi 323.706.800,00 kuna i sastoji se od 3.237.062 redovnih dionica nominalne vrijednosti 100,00 kuna. Svaka dionica nosi ista prava. Pravo glasa obuhvaća sve dioničare Društva na način da je broj glasova koji im pripadaju u Glavnoj skupštini jednak broju njihovih dionica.

### Vlasnička struktura Đuro Đaković Holdinga d.d. na dan 30.06.2013. godine

Rb	Dioničar	Broj dionica	Kapital	% učešća u kapitalu
1	2	3	4	5
1.	AUDIO / REPUBLIKA HRVATSKA	678.614	67.861.400	20,96
2.	AUDIO / HZMO	660.000	66.000.000	20,39
3.	PBZ d.d./PBZ-SP	210.430	21.043.000	6,50
4.	Erste & Steiermarkische bank d.d./Zbirni skrbnički račun za domaće fizičke osobe	202.325	20.232.500	6,25
5.	AUDIO - Državna agencija za osig. štednih uloga i sanaciju	104.771	10.477.100	3,24
6.	ĐURO ĐAKOVIĆ Holding d.d.	46.998	4.699.800	1,45
7.	KBZ d.d./Agram brokeri d.d. - BAKIĆ NS	42.427	4.242.700	1,31
8.	Societe generale-Splitska banka d.d./ZIF Breza d.d.	19.931	1.993.100	0,62
9.	OTP Banka d.d. / INS683	18.830	1.883.000	0,58
10.	Interkapital vrijednosni papiri d.o.o. / Zbimi skrbnički račun za DF	15.989	1.598.900	0,49
11.	Bakić Nenad	14.878	1.487.800	0,46
12.	Raiffeisenbank Austria d.d./Zbirni skrbnički račun za SP	11.943	1.194.300	0,37
13.	Mali dioničari	1.209.932	120.993.200	37,38
	<b>UKUPNO</b>	<b>3.237.068</b>	<b>323.706.800</b>	<b>100,00</b>

Na dan 30.06.2013. godine u dioničkoj knjizi Đuro Đaković Holding d.d. upisano je ukupno 3.938 dioničara.

**Društva u većinskom vlasništvu Đuro Đaković Holdinga d.d.:**

u kunama

Red. broj	DRUŠTVO	Upisani kapital	Upisani kapital Matice	% vlasništva Matice
1	2	3	4	5
1.	ĐĐ Inženjering d.d.	6.435.300	5.460.000	84,84
2.	ĐĐ Elektromont d.d.	17.457.600	17.394.600	99,64
3.	ĐĐ Specijalna vozila d.d.	84.846.000	84.581.600	99,69
4.	ĐĐ Strojna obrada d.o.o.	10.307.000	10.307.000	100,00
5.	ĐĐ Energetika i infrastruktura d.o.o.	31.728.000	30.952.200	97,55
6.	ĐĐ Proizvodnja opreme d.o.o.	6.561.000	6.561.000	100,00
7.	ĐĐ Slobodna zona d.o.o.	1.317.000	917.000	69,62
<b>UKUPNO:</b>		<b>158.651.900</b>	<b>156.173.400</b>	

**Poslovanje Grupe Đuro Đaković 1. - 6. 2013. godine**

**Đuro Đaković Holding d.d.** kao društvo ostvario je u razdoblju 1. - 6. 2013. godine negativan financijski rezultat. Ukupni prihodi ostvareni su u iznosu od 83.457.995 kuna dok su ukupni rashodi ostvareni su u iznosu od 83.974.272 kune. Gubitak ĐĐ Holding d.d. ostvaren je u iznosu od -516.277 kuna.

**Đuro Đaković Grupa** ostvarila je u razdoblju 1. - 6. 2013. godine negativan financijski rezultat. Ukupni konsolidirani prihodi ostvareni su u iznosu od 281.928.633 kune, a ukupni rashodi u iznosu od 311.409.486 kuna. Konsolidirani gubitak Grupe iznosi 29.491.348 kuna. Gubitak pripisan većinskom interesu iznosi 29.036.922 kune, a pripisan manjinskom interesu iznosi 454.426 kuna.

Osnovni razlog negativnog rezultata poslovanja Đuro Đaković Grupe jest nedovoljna uposlenost kapaciteta. Veliki poslovi iz 2012. godine (ugovor sa MORH-om – Patrija; projekt Janaf Omišalj i proizvodnja vagona za ino-tržište) su ili završeni u prošloj godini (proizvodnja vagona) ili su privedeni kraju u prvim mjesecima 2013. godine. Novi poslovi koji su ugovoreni uglavnom imaju veći intenzitet u drugoj polovici godine tako da je Grupa imala situaciju da u većini proizvodnih kapaciteta nije imala dovoljnu uposlenost. To se posebice odrazilo na proizvodnju vagona koja se odvijala sa niskom iskorištenosti kapaciteta u I polugodištu, te u pogonu Đuro Đaković Proizvodnja opreme d.o.o..

Temeljem planiranih veličina Grupa je ipak ostvarila nešto veći prihod od planiranog, no troškovi su osjetno veći od planiranih. To se najviše odrazilo na stavkama smanjenja vrijednosti zaliha i proizvodnje u tijeku (smanjenje za 14,1 mil. kn - posljedica puno nižeg nivoa proizvodnje u odnosu na 2012.), te ostalih troškova poslovanja (indirektni troškovi - ne terete proizvodnju nego rashode razdoblja) koji su značajno veći od planiranih za ovo razdoblje. Također treba istaknuti da i pored manjih troškova osoblja u odnosu na plan, ovi troškovi su također bili preveliki u odnosu na nivo ostvarene proizvodnje (zbog preraspodjele očekuje se da će se ovaj odnos značajno popraviti u drugom dijelu godine).

Sve ovo je značajno utjecalo na operativni rezultat prije amortizacije pa je za period 01.01.-30.06.2013. ostvaren operativni gubitak u visini od 18,1 mil. Kn.

Ostali troškovi (amortizacija i neto financijski rashod) su bili manji od planiranih pa konačni rezultat prije poreza iznosi gubitak od 29,491 mil. kn.

### Značajni događaji u 2. kvartalu 2013. godine

ĐURO ĐAKOVIĆ Holding d.d. kao voditelj konzorcija i konzorti (Đuro Đaković Proizvodnja opreme d.o.o., Đuro Đaković Elektromont d.d., Đuro Đaković Specijalna vozila d.d., Montmontaža Oprema d.o.o., Viadukt d.d. i Monting d.o.o.) dana 16. travnja 2013. godine s naručiteljem JANAF d.d. iz Zagreba sklopili su Ugovor br. N-159/13. o izgradnji 5 spremnika za naftne derivate na lokaciji Žitnjak - Zagreb. Ukupna cijena ugovorenog posla je 118.361.159,59 kn, a izvršenje ugovora očekuje se u prvoj polovici 2014. godine.

Kao nastavak uspješne suradnje u kojoj je društvo Đuro Đaković Specijalna vozila d.d. tijekom 2012. godine francuskom naručitelju ATIR RAIL S.A. isporučila specijalizirane vagone za prijevoz rasutih tereta serije *Faccns*, sklopljen je novi ugovor za izradu i isporuku teretnih vagona serije *Falns* zapremnine 58 m<sup>3</sup> namijenjenih za prijevoz krečnjaka (limestone).

Vrijednost ugovora je 46 milijuna kuna, a isporuke vagona počinju već u prosincu ove godine i nastavljaju se u 2014. godinu.

S obzirom na opredjeljenje Republike Hrvatske za nastavkom procesa opremanja Oružanih snaga, MORH i ĐURO ĐAKOVIĆ Grupa, potpisali su ugovor o nabavci i opremanju borbenih oklopnih vozila Oružanih snaga oružanim stanicama *PROTECTOR M151* kalibra 12,7 mm. Vrijednost ugovora je 112 milijuna kuna, a ĐURO ĐAKOVIĆ bi opremljena borbena oklopna vozila trebao Ministarstvu isporučiti tijekom ove i sljedeće godine.

ĐURO ĐAKOVIĆ GRUPA ima potpisan ugovor o suradnji s norveškom grupacijom KONGSBERG o nabavci i montaži oružanih stanica *PROTECTOR M151* kalibra 12,7 mm, koja je trenutno zbog svojih karakteristika i raširenosti u upotrebi, globalni lider u tom segmentu, a suradnja dva društva je dodatno ojačana prošle godine dogovorom o zajedničkom razvoju i komercijalizaciji oružane stanice srednjeg kalibra *PROTECTOR Medium Caliber RWS 30 mm*.

ĐURO ĐAKOVIĆ Holding d.d. dana 26.06.2013. godine je od AUDIO-a zaprimio Izjavu o opozivu imenovanog člana Nadzornog odbora gospodina Željka Marić. Novim članom Nadzornog odbora, a temeljem Izjave o imenovanju člana Nadzornog odbora, imenovan je gospodin Vjekoslav Leko.

### Očekivanja do kraja 2013. godine

Temeljem stanja na našim tržištima i potencijala otvaranja novih tržišta, Grupa Đuro Đaković očekuje značajno poboljšanje popunjenosti proizvodnih kapaciteta te samim tim i poboljšanje rezultata poslovanja u svim segmentima.

## Razvoj proizvoda i proizvodnje

Sastavni dio dugoročne poslovne politike Grupe Đuro Đaković je razvoj i/ili usvajanje novih proizvoda nastalih kao rezultat vlastitog razvoja ili suradnjom s partnerima kao i usvajanje novih tehnologija u procesu proizvodnje.

## Izloženost rizicima i upravljanje rizicima

Društvo prati rizike povezane s valutnim, kamatnim, kreditnim i rizikom likvidnosti i nastoji umanjiti njihov potencijalni utjecaj na financijsku izloženost društva.

Temeljem trenutnog sustava upravljanja Grupom, kontroliraju se bitni rizici u realizaciji ugovora u pojedinim društvima, a posebno troškovi po osnovi troškova materijala i opreme, te troškova vanjskih usluga.

Društvo koristi hipoteke, zadužnice i druge financijske instrumente osiguranja koji su značajni za procjenu rizika.

## Zaposlenici

Na dan 30.06.2013. godine u društvima Grupe Đuro Đaković bilo je zaposleno ukupno 1.098 radnika.

## Kvaliteta i okoliš

Stalnu brigu posvećujemo unapređenju kvalitete naših proizvoda, zadovoljstvu kupaca i zaštiti okoliša. Sukladno tome sva društva primjenjuju sustav upravljanja kvalitetom prema normi ISO 9001 i sustav upravljanja okolišem prema normi ISO 14001, a uvodimo i sustav upravljanja sigurnošću i zdravljem zaposlenika. Društva također posjeduju i potrebne specijalističke certifikate za procese kojima se bave i koje je u njihovom poslu potrebno imati te za proizvode za koje to tržište zahtjeva.

Privitak: Analiza rezultata poslovanja ĐURO ĐAKOVIĆ Holdinga d.d. i Grupe ĐURO ĐAKOVIĆ

U Slavskom Brodu, 29.07.2013. godine.

## Za Upravu:

**mr.sc. Vladimir Kovačević, dipl.oec., predsjednik Uprave**

**Tomislav Mazal, dipl.iur., član Uprave**

»ĐURO ĐAKOVIĆ«  
HOLDING d.d.  
SLAV. BROD, Dr. M. Budaka 1  
2

**Marko Bogdanović, dipl.ing., član Uprave**

**ANALIZA REZULTATA POSLOVANJA ĐURO ĐAKOVIĆ Holdinga d.d. i  
GRUPE ĐURO ĐAKOVIĆ**

- privitak Međuzvještaju Uprave za period 1. - 6. 2013. godine

**1. RAČUN DOBITI I GUBITKA**

Račun dobiti i gubitka daje prikaz financijskog rezultata poslovanja ĐURO ĐAKOVIĆ Holdinga d.d. i Grupe Đuro Đaković u razdoblju od 01.01. do 30.06.2013. godine.

**1.1. Račun dobiti i gubitka ĐURO ĐAKOVIĆ Holdinga d.d.**

ĐURO ĐAKOVIĆ Holding d.d.

u kn

Rb.	Pozicija	Ostvareno I - VI 2012.	Ostvareno I - VI 2013.
1	2	3	4
1.	Poslovni prihodi	80.121.445	77.611.746
2.	Poslovni rashodi	82.230.880	83.910.116
<b>3.</b>	<b>Rezultat iz poslovnih aktivnosti</b>	<b>-2.109.435</b>	<b>-6.298.370</b>
4.	Financijski prihodi	6.913.619	5.846.249
5.	Financijski rashodi	1.462.226	64.156
<b>6.</b>	<b>Rezultat iz financijskih aktivnosti</b>	<b>5.451.393</b>	<b>5.782.093</b>
<b>7.</b>	<b>UKUPNI PRIHODI</b>	<b>87.035.064</b>	<b>83.457.995</b>
<b>8.</b>	<b>UKUPNI RASHODI</b>	<b>83.693.106</b>	<b>83.974.272</b>
9.	Dobit prije oporezivanja	3.341.958	
10.	Gubitak prije oporezivanja		-516.277
11.	Porez na dobit	400.000	
12.	Dobit poslije oporezivanja	2.941.958	
13.	Gubitak poslije oporezivanja		-516.277
<b>14.</b>	<b>DOBITAK / GUBITAK FINANCIJSKE GODINE</b>	<b>2.941.958</b>	<b>-516.277</b>

**1.1.1 Prihodi**

Ukupni prihodi Đuro Đaković Holdinga d.d. ostvareni u periodu 1. - 6. 2013. godine iznose 83.457.995 kuna, što je za 3.577.069 kuna ili 4,11 % manje nego u istom razdoblju prethodne godine, kada su ukupni prihodi iznosili 87.035.064 kuna.

**Poslovni prihodi** ostvareni u periodu 1. - 6. 2013. godine iznose 77.611.746 kune te čine 92,99 % ukupnih prihoda. U odnosu na prethodnu godinu poslovni prihodi manji su za 3,13 % ili 2.509.699 kuna.

Prihodi od realizacije iznose 71.062.882 kune, dok se preostalih 6.548.864 kuna odnosi na ostale prihode osnovne djelatnosti. U istom razdoblju prethodne godine ostvareno je ukupno 74.956.384 kune prihoda od realizacije te 5.165.061 kuna ostalih prihoda osnovne djelatnosti.

**Financijski prihodi** ostvareni u periodu 1. - 6. 2013. godine iznose 5.846.249 kuna što je 7,01 % ukupnih prihoda. Financijske prihode čine kamate i tečajne razlike, a u odnosu na isto razdoblje prethodne godine su smanjeni u iznosu od 1.067.370 kuna ili 15,44 %.

### 1.1.2 Rashodi

Ukupni rashodi ostvareni u periodu 1. - 6. 2013. godine iznose 83.974.272 kune i veći su, u odnosu na isto razdoblje prethodne godine za 281.166 kuna ili 0,34 %.

**Poslovni rashodi** ostvareni u periodu 1. - 6. 2013. godine iznose 83.910.116 kuna i veći su u odnosu na isto razdoblje prethodne godine za 1.679.236 kuna ili 2,04 %. Poslovni rashodi čine 99,92 % ukupnih rashoda.

**Financijski rashodi** ostvareni su u iznosu od 64.156 kuna, što je za 1.398.070 kuna ili 95,61 % manje nego u istom razdoblju prethodne godine. Financijski rashodi čine 0,08% ukupnih rashoda, a čine ih kamate i tečajne razlike po kreditima.

## 1.2. Račun dobiti i gubitka Grupe Đuro Đaković

Grupa Đuro Đaković

u kn

Rb.	Pozicija	Ostvareno I - VI 2012.	Ostvareno I - VI 2013.
1	2	3	4
1.	Poslovni prihodi	509.231.731	280.498.098
2.	Poslovni rashodi	506.079.624	308.531.706
<b>3.</b>	<b>Rezultat iz poslovnih aktivnosti</b>	<b>3.152.107</b>	<b>-28.033.608</b>
4.	Financijski prihodi	1.842.259	1.430.535
5.	Financijski rashodi	3.340.306	2.877.780
<b>6.</b>	<b>Rezultat iz financijskih aktivnosti</b>	<b>-1.498.047</b>	<b>-1.447.245</b>
<b>7.</b>	<b>UKUPNI PRIHODI</b>	<b>511.073.990</b>	<b>281.928.633</b>
<b>8.</b>	<b>UKUPNI RASHODI</b>	<b>509.419.930</b>	<b>311.409.486</b>
9.	Dobit prije oporezivanja	1.654.060	
10.	Gubitak prije oporezivanja		-29.480.853
11.	Porez na dobit	451.300	10.495
12.	Dobit poslije oporezivanja	1.202.760	
13.	Gubitak poslije oporezivanja		-29.491.348
<b>14.</b>	<b>DOBITAK / GUBITAK FINANCIJSKE GODINE</b>	<b>1.202.760</b>	<b>-29.491.348</b>

### 1.2.1 Prihodi

Ukupni konsolidirani prihodi društava Grupe Đuro Đaković ostvareni u periodu 1. - 6. 2013. godine iznose 281.928.633 kune, što je za 229.145.357 kuna ili 44,84 % manje nego u istom razdoblju prethodne godine, kada su ukupni prihodi iznosili 511.073.990 kuna.



**Poslovni prihodi** ostvareni u periodu 1. - 6. 2013. godine iznose 280.498.098 kuna te čine 99,49 % ukupnih prihoda. U odnosu na prethodnu godinu poslovni prihodi manji su za 44,92 % ili 228.733.633 kuna.

Prihodi od realizacije iznose 271.748.820 kuna dok se preostalih 8.749.278 kuna odnosi na ostale prihode osnovne djelatnosti. U istom razdoblju prethodne godine ostvareno je ukupno 501.094.071 kuna prihoda od realizacije te 8.137.660 kuna ostalih prihoda osnovne djelatnosti.

U periodu 1. - 6. 2013. godine prihodi od prodaje na domaćem tržištu ostvareni su u iznosu od 255.356.524 kune što je 93,97 % prihoda od prodaje. Na inozemnom tržištu ostvareno je 6,03 % prihoda od prodaje ili 8.137.660 kuna.

**Financijski prihodi** ostvareni u periodu 1. - 6. 2013. godine iznose 1.430.535 kuna što je 0,51 % ukupnih prihoda i manji su u odnosu na prošlu godinu za 411.724 kune ili 22,35 %. Financijske prihode čine kamate i tečajne razlike.

## 1.2.2 Rashodi

Ukupni konsolidirani rashodi ostvareni u periodu 1. - 6. 2013. godine iznose 311.409.486 kuna i manji su u odnosu na isto razdoblje prethodne godine za 198.010.444 kune ili 38,87 %.

**Poslovni rashodi** ostvareni u periodu 1. - 6. 2013. godine iznose 308.531.706 kuna i manji su u odnosu na isto razdoblje prethodne godine za 197.547.918 kuna ili 39,03 %. Poslovni rashodi čine 99,08 % ukupnih rashoda.

**Financijski rashodi** ostvareni u periodu 1. - 6. 2013. godine iznose 2.877.780 kuna, što je za 462.526 kuna ili 13,85 % manje nego u istom razdoblju prethodne godine. Financijski rashodi čine 0,92 % ukupnih rashoda, a čine ih kamate i tečajne razlike po kreditima.

## BILANCA

Bilanca ĐURO ĐAKOVIĆ Holdinga d.d. i Grupe Đuro Đaković pokazatelj je raspoloživih resursa na dan 30.06.2013. godine, rezultata poslovnih aktivnosti prethodnih godina, financijske snage, likvidnosti, mogućnosti podmirenja obveza te mogućnosti financiranja imovine iz vlastitih ili tuđih izvora.

### 2.1 Bilanca ĐURO ĐAKOVIĆ Holding d.d.

#### 2.1.1 Aktiva ĐURO ĐAKOVIĆ Holding d.d.

Ukupna aktiva ĐURO ĐAKOVIĆ Holding d.d. na dan 30.06.2013. godine iznosi 343.347.298 kuna i u odnosu na 31.12.2012. godine manja je za 12.337.682 kune ili 3,47 %

Struktura aktive je slijedeća:

	31.12.2012.		30.06.2013.	
ĐĐ Holding d.d. A				
1. Dugotrajna imovina	177.862.521	50,01%	176.797.274	51,49%
- nematerijalna i materijalna imovina	37.986.235	21,36%	37.318.181	21,11%
- financijska imovina i potraživanja	139.876.286	78,64%	139.479.093	78,89%
2. Kratkotrajna imovina	177.822.459	49,99%	165.611.142	48,23%
3. Plaćeni troškovi budućih razdoblja i obračunati prihodi	0	0,00%	938.882	0,27%
UKUPNO	355.684.980	100,00%	343.347.298	100,00%

**Dugotrajna imovina** na dan 30.06.2013. godine iznosi 176.797.274 kune što je 51,49 % ukupne aktive i u odnosu na prošlu godinu manja je za 1.065.247 kuna ili 0,60 %.

**Kratkotrajna imovina** čini 48,23 % ukupne aktive i na dan 30.06.2013. godine iznosi 165.611.142 kune i u odnosu na isto razdoblje prošle godine manja je za 12.211.317 kuna ili 6,87 %.

### 2.1.2 Pasiva ĐURO ĐAKOVIĆ Holdinga d.d.

Ukupna pasiva ĐURO ĐAKOVIĆ Holdinga d.d. na dan 30.06.2013. godine iznosi 343.347.298 kuna i u odnosu na 31.12.2012. godine manja je za 12.337.682 kune ili 3,47 %.

Struktura pasive je slijedeća:

	31.12.2012.		30.06.2013.	
ĐĐ Holding d.d. P				
1. Kapital i rezerve	265.888.875	74,75%	265.372.598	77,29%
2. Dugotrajna rezerviranja	6.018.835	1,69%	77.872	0,02%
3. Dugoročne obveze	6.666.760	1,87%	6.613.241	1,93%
4. Kratkoročne obveze	73.004.913	20,53%	71.283.587	20,76%
5. Odgođeno plaćanje troškova i prihod budućih razdoblja	4.105.597	1,15%	0	0,00%
UKUPNO	355.684.980	100,00%	343.347.298	100,00%

**Kapital i rezerve** na dan 30.06.2013. godine iznose 265.372.598 kuna što je 77,29 % ukupne pasive, a čine ga upisani kapital 323.706.800 kuna, rezerve za vlastite dionice 4.699.800 kuna (odbitna stavka), zadržana dobit / preneseni gubitak 57.817.925 kuna, te gubitak tekuće godine 516.277 kuna.

**Dugotrajna rezerviranja iznose** 77.872 kune ili 0,02% ukupne pasive i odnose se na rezerviranje za mirovine, otpremnine i slične obveze i manja su u odnosu na prošlu godinu za 5.940.963 kune ili 98,71%.

**Dugoročne obveze** na dan 30.06.2013. godine iznose 6.613.241 kunu te čine 1,93 % ukupne pasive i manje su u odnosu na prošlu godinu za 53.519 kuna ili 0,80 %.

**Kratkoročne obveze** iskazane u bilanci na dan 30.06.2013. godine iznose 71.283.587 kuna te tako čine 20,76 % ukupne pasive i smanjene su u odnosu na prošlu godinu za 1.721.326 kuna ili 2,36 %.

## 2.2 Bilanca Grupe Đuro Đaković

### 2.2.1 Aktiva Grupe Đuro Đaković

Ukupna aktiva Grupe Đuro Đaković na dan 30.06.2013. godine iznosi 469.551.545 kuna i u odnosu na 31.12.2012. godine manja je za 127.476.500 kuna ili 21,35 %.

Struktura aktive je slijedeća:

ĐĐ Grupa A	31.12.2012.		30.06.2013.	
	iznos	postotak	iznos	postotak
1. Dugotrajna imovina	232.815.811	39,00%	220.302.882	46,92%
- nematerijalna i materijalna imovina	213.965.230	91,90%	205.276.222	93,18%
- financijska imovina i potraživanja	18.850.581	8,10%	15.026.660	6,82%
2. Kratkotrajna imovina	362.201.771	60,67%	247.284.576	52,66%
3. Plaćeni troškovi budućih razdoblja i obračunati prihodi	2.010.463	0,34%	1.964.087	0,42%
<b>UKUPNO</b>	<b>597.028.045</b>	<b>100,00%</b>	<b>469.551.545</b>	<b>100,00%</b>

**Dugotrajna imovina** na dan 30.06.2013. godine iznosi 220.302.882 kune što je 46,92 % ukupne aktive i u odnosu na prethodnu godinu smanjena je za 12.512.929 kuna ili 5,37 %.

**Kratkotrajna imovina** čini 52,66 % ukupne aktive i na dan 30.06.2013. godine iznosi 247.284.576 kuna i smanjena je za 114.917.195 kuna ili 31,73 % u odnosu na prethodnu godinu.

### 2.2.2 Pasiva Grupe Đuro Đaković

Ukupna pasiva Grupe Đuro Đaković na dan 30.06.2013. godine iznosi 469.551.545 kuna i u odnosu na 31.12.2012. godine manja je za 127.476.500 kuna ili 21,35 %.

Struktura pasive je slijedeća:

ĐĐ Grupa P	31.12.2012.		30.06.2013.	
	iznos	postotak	iznos	postotak
1. Kapital i rezerve	197.601.696	33,10%	168.110.348	35,80%
2. Dugotrajna rezerviranja	12.681.826	2,12%	5.577.997	1,19%
3. Dugoročne obveze	145.914.616	24,44%	119.512.654	25,45%
4. Kratkoročne obveze	232.022.121	38,86%	173.921.123	37,04%
5. Odgođeno plaćanje troškova i prihod budućih razdoblja	8.807.786	1,48%	2.429.423	0,52%
<b>UKUPNO</b>	<b>597.028.045</b>	<b>100,00%</b>	<b>469.551.545</b>	<b>100,00%</b>

**Kapital i rezerve** na dan 30.06.2013. godine iznose 168.110.348 kuna što je 35,80 % ukupne pasive, a čine ga upisani kapital 323.706.800 kuna, rezerve za vlastite dionice 4.699.800 kuna (odbitna stavka), preneseni gubitak 124.034.675 kuna i gubitak u iznosu od 29.036.923 kune. Manjinski interes u kapitalu, rezervama, dobiti i gubitku iznosi - 2.524.853 kuna.

**Dugotrajna rezerviranja** na dan 30.06.2013. godine iznose 5.577.997 kuna ili 1,19 % ukupne pasive i odnose se na rezerviranje za mirovine, otpremnine i slične obveze, a u odnosu na prethodnu godinu manja su za 7.103.829 kuna ili 56,02 %.



**Dugoročne obveze** na dan 30.06.2013. godine iznose 119.512.654 kune te čine 25,45 % ukupne pasive i smanjene su za 26.401.962 kuna ili 18,09 % u odnosu na prethodnu godinu.

**Kratkoročne obveze** iskazane u bilanci na dan 30.06.2013. godine iznose 173.921.123 kuna te tako čine 37,04 % ukupne pasive i u odnosu na prethodnu godinu smanjene su za 58.100.998 kuna ili 25,04 %.

**Odgođeno plaćanje troškova i prihod budućih razdoblja** na dan 30.06.2013. godine iskazano je u iznosu od 2.429.423 kune što je 0,52 % ukupne pasive i u odnosu na prethodnu godinu smanjeno je za 6.378.363 kuna ili 72,42 %.

U Slavonskom Brodu, 29.07.2013. godine

**Za Upravu:**

**mr.sc. Vladimir Kovačević, dipl.oec., predsjednik Uprave**

**Tomislav Mazal, dipl.iur., član Uprave**

**Marko Bogdanović, dipl.ing., član Uprave**

»ĐURO ĐAKOVIĆ«  
HOLDING d.d.  
SLAV. BROD, Dr. M. Budaka 1  
2

**Prilog 1.**

Razdoblje izvještavanja:

1.1.2013.

do

30.6.2013.

**Tromjesečni financijski izvještaj poduzetnika TFI-POD**

Matični broj (MB): 3635112

Matični broj subjekta (MBS): 05002378

Osobni identifikacijski broj  
(OIB): 58828286397

Tvrta izdatelja: ĐURO ĐAKOVIĆ Holding d.d.

Poštanski broj i mjesto: 35000

SLAVONSKI BROD

Ulica i kućni broj: Dr. MILE BUDAKA 1

Adresa e-pošte: uprava@duro-dakovic.com

Internet adresa: www.duro-dakovic.com

Šifra i naziv općine/grada: 396 SLAVONSKI BROD

Šifra i naziv županije: 12 BRODSKO POSAVSKA

Broj zaposlenih: 91

(krajem godine)

Konsolidirani izvještaj: NE

Šifra NKD-a: 7010

Tvrte subjekata konsolidacije (prema MSFI):

Sjedište:

MB:

Knjigovodstveni servis:

Osoba za kontakt: POSAVAC SLAVEN

(unosi se samo prezime i ime osobe za kontakt)

Telefon: 035-446-256

Telefaks: 035-444-108

Adresa e-pošte: uprava@duro-dakovic.com

Prezime i ime: KOVAČEVIĆ VLADIMIR

(osoba ovlaštene za zastupanje)

**Dokumentacija za objavu:**

1. Financijski izvještaji (bilanca, račun dobiti i gubitka, izvještaj o novčanom tijeku, izvještaj o promjenama kapitala i bilješke uz financijske izvještaje)
2. Međuzvještaj posloводства,
3. Izjavu osoba odgovornih za sastavljanje izvještaja izdatelja.

»ĐURO ĐAKOVIĆ«  
HOLDING d.d.  
SLAV. BROD, Dr. M. Budaka 1  
2

M.P.

(potpis osobe ovlaštene za zastupanje)

**BILANCA**  
stanje na dan 30.6.2013.

Obveznik: ĐURO ĐAKOVIĆ Holding d.d.			
Naziv pozicije	AOP oznaka	Prethodno razdoblje	Tekuće razdoblje
1	2	3	4
<b>A) POTRAŽIVANJA ZA UPISANI A NEUPLAĆENI KAPITAL</b>	<b>001</b>		
<b>B) DUGOTRAJNA IMOVINA (003+010+020+029+033)</b>	<b>002</b>	177.862.521	176.797.274
<b>I. NEMATERIJALNA IMOVINA (004 do 009)</b>	<b>003</b>	0	46.179
1. Izdaci za razvoj	004		
2. Koncesije, patenti, licencije, robne i uslužne marke, softver i ostala prava	005		46.179
3. Goodwill	006		
4. Predujmovi za nabavu nematerijalne imovine	007		
5. Nematerijalna imovina u pripremi	008		
6. Ostala nematerijalna imovina	009		
<b>II. MATERIJALNA IMOVINA (011 do 019)</b>	<b>010</b>	37.986.235	37.272.002
1. Zemljište	011	7.222.186	7.222.038
2. Građevinski objekti	012	28.404.555	26.808.758
3. Postrojenja i oprema	013		
4. Alati, pogonski inventar i transportna imovina	014	2.294.112	3.175.824
5. Biološka imovina	015		
6. Predujmovi za materijalnu imovinu	016		
7. Materijalna imovina u pripremi	017		
8. Ostala materijalna imovina	018	65.382	65.382
9. Ulaganje u nekretnine	019		
<b>III. DUGOTRAJNA FINACIJSKA IMOVINA (021 do 028)</b>	<b>020</b>	134.753.275	134.548.103
1. Udjeli (dionice) kod povezanih poduzetnika	021	20.951.650	20.951.650
2. Dani zajmovi povezanim poduzetnicima	022	111.912.924	111.804.120
3. Sudjelujući interesi (udjeli)	023		
4. Zajmovi dani poduzetnicima u kojima postoje sudjelujući interesi	024		
5. Ulaganja u vrijednosne papire	025	1.463.648	1.463.648
6. Dani zajmovi, depoziti i slično	026	379.969	285.000
7. Ostala dugotrajna financijska imovina	027	45.084	43.685
8. Ulaganja koja se obračunavaju metodom udjela	028		
<b>IV. POTRAŽIVANJA (030 do 032)</b>	<b>029</b>	5.123.011	4.930.990
1. Potraživanja od povezanih poduzetnika	030		
2. Potraživanja po osnovi prodaje na kredit	031	5.123.011	4.930.990
3. Ostala potraživanja	032		
<b>V. ODGOĐENA POREZNA IMOVINA</b>	<b>033</b>		
<b>C) KRATKOTRAJNA IMOVINA (035+043+050+058)</b>	<b>034</b>	177.822.461	165.611.142
<b>I. ZALIHE (036 do 042)</b>	<b>035</b>	1.322.906	1.322.906
1. Sirovine i materijal	036	1.886	1.886
2. Proizvodnja u tijeku	037		
3. Gotovi proizvodi	038		
4. Trgovačka roba	039	1.321.020	1.321.020
5. Predujmovi za zalihe	040		
6. Dugotrajna imovina namijenjena prodaji	041		
7. Biološka imovina	042		
<b>II. POTRAŽIVANJA (044 do 049)</b>	<b>043</b>	125.066.552	119.627.389
1. Potraživanja od povezanih poduzetnika	044		
2. Potraživanja od kupaca	045	118.072.070	113.019.537
3. Potraživanja od sudjelujućih poduzetnika	046		
4. Potraživanja od zaposlenika i članova poduzetnika	047		
5. Potraživanja od države i drugih institucija	048	6.340.935	6.042.999
6. Ostala potraživanja	049	653.547	564.853
<b>III. KRATKOTRAJNA FINACIJSKA IMOVINA (051 do 057)</b>	<b>050</b>	45.272.585	44.660.847
1. Udjeli (dionice) kod povezanih poduzetnika	051		
2. Dani zajmovi povezanim poduzetnicima	052	44.010.110	44.660.847
3. Sudjelujući interesi (udjeli)	053		
4. Zajmovi dani poduzetnicima u kojima postoje sudjelujući interesi	054		
5. Ulaganja u vrijednosne papire	055		
6. Dani zajmovi, depoziti i slično	056		
7. Ostala financijska imovina	057	1.262.475	
<b>IV. NOVAC U BANC I BLAGAJNI</b>	<b>058</b>	6.160.418	
<b>D) PLAĆENI TROŠKOVI BUDUĆEG RAZDOBLJA I OBRAČUNATI PRIHODI</b>	<b>059</b>		938.882
<b>E) UKUPNO AKTIVA (001+002+034+059)</b>	<b>060</b>	355.684.982	343.347.298
<b>F) IZVANBILANČNI ZAPISI</b>	<b>061</b>		

<b>PASIVA</b>			
<b>A) KAPITAL I REZERVE (063+064+065+071+072+075+078)</b>	<b>062</b>	265.888.875	265.372.598
I. TEMELJNI (UPISANI) KAPITAL	<b>063</b>	323.706.800	323.706.800
II. KAPITALNE REZERVE	<b>064</b>		
III. REZERVE IZ DOBITI (066+067-068+069+070)	<b>065</b>	0	0
1. Zakonske rezerve	<b>066</b>		
2. Rezerve za vlastite dionice	<b>067</b>		
3. Vlastite dionice i udjeli (odbitna stavka)	<b>068</b>	4.700.300	4.699.800
4. Statutarne rezerve	<b>069</b>	4.700.300	4.699.800
5. Ostale rezerve	<b>070</b>		
IV. REVALORIZACIJSKE REZERVE	<b>071</b>		
V. ZADRŽANA DOBIT ILI PRENESENI GUBITAK (073-074)	<b>072</b>	-54.785.914	-57.817.925
1. Zadržana dobit	<b>073</b>		
2. Preneseni gubitak	<b>074</b>	54.785.914	57.817.925
VI. DOBIT ILI GUBITAK POSLOVNE GODINE (076-077)	<b>075</b>	-3.032.011	-516.277
1. Dobit poslovne godine	<b>076</b>		
2. Gubitak poslovne godine	<b>077</b>	3.032.011	516.277
VII. MANJINSKI INTERES	<b>078</b>		
<b>B) REZERVIRANJA (080 do 082)</b>	<b>079</b>	6.018.835	77.872
1. Rezerviranja za mirovine, otpremnine i slične obveze	<b>080</b>	77.872	77.872
2. Rezerviranja za porezne obveze	<b>081</b>		
3. Druga rezerviranja	<b>082</b>	5.940.963	
<b>C) DUGOROČNE OBVEZE (084 do 092)</b>	<b>083</b>	6.666.760	6.613.241
1. Obveze prema povezanim poduzetnicima	<b>084</b>		
2. Obveze za zajmove, depozite i slično	<b>085</b>	124.113	
3. Obveze prema bankama i drugim financijskim institucijama	<b>086</b>		
4. Obveze za predujmove	<b>087</b>		
5. Obveze prema dobavljačima	<b>088</b>		
6. Obveze po vrijednosnim papirima	<b>089</b>		
7. Obveze prema poduzetnicima u kojima postoje sudjelujući interesi	<b>090</b>		
8. Ostale dugoročne obveze	<b>091</b>	6.542.647	6.613.241
9. Odgođena porezna obveza	<b>092</b>		
<b>D) KRATKOROČNE OBVEZE (094 do 105)</b>	<b>093</b>	73.004.913	71.283.587
1. Obveze prema povezanim poduzetnicima	<b>094</b>		
2. Obveze za zajmove, depozite i slično	<b>095</b>		
3. Obveze prema bankama i drugim financijskim institucijama	<b>096</b>		
4. Obveze za predujmove	<b>097</b>	8.781.011	9.798.518
5. Obveze prema dobavljačima	<b>098</b>	13.875.777	21.702.939
6. Obveze po vrijednosnim papirima	<b>099</b>	47.114.874	34.292.340
7. Obveze prema poduzetnicima u kojima postoje sudjelujući interesi	<b>100</b>		
8. Obveze prema zaposlenicima	<b>101</b>	1.026.734	738.957
9. Obveze za poreze, doprinose i slična davanja	<b>102</b>	2.175.396	4.750.833
10. Obveze s osnove udjela u rezultatu	<b>103</b>		
11. Obveze po osnovi dugotrajne imovine namijenjene prodaji	<b>104</b>		
12. Ostale kratkoročne obveze	<b>105</b>	31.121	
<b>E) ODGOĐENO PLAĆANJE TROŠKOVA I PRIHOD BUDUĆEGA RAZDOBLJA</b>	<b>106</b>	4.105.597	
<b>F) UKUPNO – PASIVA (062+079+083+093+106)</b>	<b>107</b>	355.684.980	343.347.298
<b>G) IZVANBILANČNI ZAPISI</b>	<b>108</b>		
<b>DODATAK BILANCI (popunjava poduzetnik koji sastavlja konsolidirani financijski izvještaj)</b>			
<b>A) KAPITAL I REZERVE</b>			
1. Pripisano imateljima kapitala matice	<b>109</b>		
2. Pripisano manjinskom interesu	<b>110</b>		

Napomena 1.: Dodatak bilanci popunjavaju poduzetnici koji sastavljaju konsolidirane financijske izvještaje.

**RAČUN DOBITI I GUBITKA**  
u razdoblju 1.1.2013. do 30.6.2013.

Obveznik: ĐURO ĐAKOVIĆ Holding d.d.

Naziv pozicije	AOP oznaka	Prethodno razdoblje		Tekuće razdoblje	
		Kumulativno	Tromjesečje	Kumulativno	Tromjesečje
1	2	3	4	5	6
<b>I. POSLOVNI PRIHODI (112+113)</b>	<b>111</b>	80.121.445	40.652.958	77.611.746	33.734.171
1. Prihodi od prodaje	112	74.956.384	36.127.479	71.062.882	28.010.841
2. Ostali poslovni prihodi	113	5.165.061	4.525.479	6.548.864	5.723.330
<b>II. POSLOVNI RASHODI (115+116+120+124+125+126+129+130)</b>	<b>114</b>	82.230.880	40.056.706	83.910.116	41.188.122
1. Promjene vrijednosti zaliha proizvodnje u tijeku i gotovih proizvoda	115				
2. Materijalni troškovi (117 do 119)	116	79.610.406	38.608.863	67.793.714	37.041.048
a) Troškovi sirovina i materijala	117	504.005	247.609	1.597.813	349.082
b) Troškovi prodane robe	118	74.244.244	36.744.388	49.537.373	28.908.803
c) Ostali vanjski troškovi	119	4.862.157	1.616.866	16.658.528	7.783.163
3. Troškovi osoblja (121 do 123)	120	1.849.410	1.066.779	6.954.404	3.692.091
a) Neto plaće i nadnice	121	1.208.356	674.137	4.829.445	2.578.966
b) Troškovi poreza i doprinosa iz plaća	122	338.965	205.410	1.207.364	644.744
c) Doprinosi na plaće	123	302.089	187.232	917.595	468.381
4. Amortizacija	124	771.064	381.064	890.010	449.178
5. Ostali troškovi	125			8.260.378	
6. Vrijednosno usklađivanje (127+128)	126	0	0	0	0
a) dugotrajne imovine (osim financijske imovine)	127				
b) kratkotrajne imovine (osim financijske imovine)	128				
7. Rezerviranja	129				
8. Ostali poslovni rashodi	130			11.610	5.805
<b>III. FINANIJSKI PRIHODI (132 do 136)</b>	<b>131</b>	6.913.619	2.140.748	5.846.249	3.190.211
1. Kamate, tečajne razlike, dividende i slični prihodi iz odnosa s povezanim poduzetnicima	132	1.140.604	897.485	5.224.177	2.630.211
2. Kamate, tečajne razlike, dividende, slični prihodi iz odnosa s nepovezanim poduzetnicima	133	5.773.015	1.243.263	62.072	
3. Dio prihoda od pridruženih poduzetnika i sudjelujućih interesa	134				
4. Nerealizirani dobiti (prihodi) od financijske imovine	135				
5. Ostali financijski prihodi	136			560.000	560.000
<b>IV. FINANIJSKI RASHODI (138 do 141)</b>	<b>137</b>	1.462.226	0	64.156	64.156
1. Kamate, tečajne razlike i drugi rashodi s povezanim poduzetnicima	138	1.462.226	0		
2. Kamate, tečajne razlike i drugi rashodi iz odnosa s nepovezanim	139			64.156	64.156
3. Nerealizirani gubici (rashodi) od financijske imovine	140				
4. Ostali financijski rashodi	141				
<b>V. UDIO U DOBITI OD PRIDRUŽENIH PODUZETNIKA</b>	<b>142</b>				
<b>VI. UDIO U GUBITKU OD PRIDRUŽENIH PODUZETNIKA</b>	<b>143</b>				
<b>VII. IZVANREDNI - OSTALI PRIHODI</b>	<b>144</b>				
<b>VIII. IZVANREDNI - OSTALI RASHODI</b>	<b>145</b>				
<b>IX. UKUPNI PRIHODI (111+131+142 + 144)</b>	<b>146</b>	87.035.064	42.793.706	83.457.995	36.924.382
<b>X. UKUPNI RASHODI (114+137+143 + 145)</b>	<b>147</b>	83.693.106	40.056.706	83.974.272	41.252.278
<b>XI. DOBIT ILI GUBITAK PRIJE OPOREZIVANJA (146-147)</b>	<b>148</b>	3.341.958	2.737.000	-516.277	-4.327.896
1. Dobit prije oporezivanja (146-147)	149	3.341.958	2.737.000	0	0
2. Gubitak prije oporezivanja (147-146)	150	0	0		
<b>XII. POREZ NA DOBIT</b>	<b>151</b>	400.000			-762.324
<b>XIII. DOBIT ILI GUBITAK RAZDOBLJA (148-151)</b>	<b>152</b>	2.941.958	2.737.000	-516.277	-3.565.572
1. Dobit razdoblja (149-151)	153	2.941.958	2.737.000	0	0
2. Gubitak razdoblja (151-148)	154	0	0	516.277	3.565.572



DODATAK RDG-u (popunjavanje poduzetnik koji sastavlja konsolidirani financijski izvještaj)					
<b>XIV. DOBIT ILI GUBITAK RAZDOBLJA</b>					
1. Pripisana imateljima kapitala matice	155				
2. Pripisana manjinskom interesu	156				
<b>IZVJEŠTAJ O OSTALOJ SVEOBUHVAATNOJ DOBITI (popunjavanje poduzetnik obveznik primjene MSFI-a)</b>					
<b>I. DOBIT ILI GUBITAK RAZDOBLJA (= 152)</b>	<b>157</b>	<b>2.941.958</b>	<b>2.737.000</b>	<b>-516.277</b>	<b>-3.565.572</b>
<b>II. OSTALA SVEOBUHVAATNA DOBIT/GUBITAK PRIJE POREZA (159 do 165)</b>	<b>158</b>	<b>0</b>	<b>0</b>	<b>0</b>	<b>0</b>
1. Tečajne razlike iz preračuna inozemnog poslovanja	159				
2. Promjene revalorizacijskih rezervi dugotrajne materijalne i	160				
3. Dobit ili gubitak s osnove ponovnog vrednovanja financijske	161				
4. Dobit ili gubitak s osnove učinkovite zaštite novčanog toka	162				
5. Dobit ili gubitak s osnove učinkovite zaštite neto ulaganja u inozemstvu	163				
6. Udio u ostaloj sveobuhvatnoj dobiti/gubitku pridruženih poduzetnika	164				
7. Aktuarski dobiti/gubici po planovima definiranih primanja	165				
<b>III. POREZ NA OSTALU SVEOBUHVAATNU DOBIT RAZDOBLJA</b>	<b>166</b>				
<b>IV. NETO OSTALA SVEOBUHVAATNA DOBIT ILI GUBITAK</b>	<b>167</b>	<b>0</b>	<b>0</b>	<b>0</b>	<b>0</b>
<b>V. SVEOBUHVAATNA DOBIT ILI GUBITAK RAZDOBLJA (157+167)</b>	<b>168</b>	<b>2.941.958</b>	<b>2.737.000</b>	<b>-516.277</b>	<b>-3.565.572</b>
<b>DODATAK Izvještaju o ostaloj sveobuhvatnoj dobiti (popunjavanje poduzetnik koji sastavlja konsolidirani financijski izvještaj)</b>					
<b>VI. SVEOBUHVAATNA DOBIT ILI GUBITAK RAZDOBLJA</b>					
1. Pripisana imateljima kapitala matice	169				
2. Pripisana manjinskom interesu	170				

**IZVJEŠTAJ O NOVČANOM TIJEKU - Indirektna metoda**  
u razdoblju 1.1.2013. do 30.6.2013.

Obveznik: ĐURO ĐAKOVIĆ Holding d.d.			
Naziv pozicije	AOP oznaka	Prethodno razdoblje	Tekuće razdoblje
1	2	3	4
<b>NOVČANI TIJEK OD POSLOVNIH AKTIVNOSTI</b>			
1. Dobit prije poreza	001	-2.816.981	-516.277
2. Amortizacija	002	1.612.617	890.010
3. Povećanje kratkoročnih obveza	003	31.745.634	104.391.369
4. Smanjenje kratkotrajnih potraživanja	004		
5. Smanjenje zaliha	005	2.045.699	
6. Ostalo povećanje novčanog tijeka	006		
<b>I. Ukupno povećanje novčanog tijeka od poslovnih aktivnosti (001 do 006)</b>	<b>007</b>	32.586.969	104.765.102
1. Smanjenje kratkoročnih obveza	008		
2. Povećanje kratkotrajnih potraživanja	009	70.270.810	108.109.206
3. Povećanje zaliha	010		
4. Ostalo smanjenje novčanog tijeka	011		
<b>II. Ukupno smanjenje novčanog tijeka od poslovnih aktivnosti (008 do 011)</b>	<b>012</b>	70.270.810	108.109.206
<b>A1) NETO POVEĆANJE NOVČANOG TIJEKA OD POSLOVNIH</b>	<b>013</b>	0	0
<b>A2) NETO SMANJENJE NOVČANOG TIJEKA OD POSLOVNIH</b>	<b>014</b>	37.683.841	3.344.104
<b>NOVČANI TIJEK OD INVESTICIJSKIH AKTIVNOSTI</b>			
1. Novčani primici od prodaje dugotrajne materijalne i nematerijalne imovine	015		
2. Novčani primici od prodaje vlasničkih i dužničkih instrumenata	016		
3. Novčani primici od kamata	017	10.920.759	1.100.293
4. Novčani primici od dividendi	018		
5. Ostali novčani primici od investicijskih aktivnosti	019		
<b>III. Ukupno novčani primici od investicijskih aktivnosti (015 do 019)</b>	<b>020</b>	10.920.759	1.100.293
1. Novčani izdaci za kupnju dugotrajne materijalne i nematerijalne imovine	021	4.162.292	147.830
2. Novčani izdaci za stjecanje vlasničkih i dužničkih financijskih instrumenata	022		
3. Ostali novčani izdaci od investicijskih aktivnosti	023		
<b>IV. Ukupno novčani izdaci od investicijskih aktivnosti (021 do 023)</b>	<b>024</b>	4.162.292	147.830
<b>B1) NETO POVEĆANJE NOVČANOG TIJEKA OD INVESTICIJSKIH</b>	<b>025</b>	6.758.467	952.463
<b>B2) NETO SMANJENJE NOVČANOG TIJEKA OD INVESTICIJSKIH</b>	<b>026</b>	0	0
<b>NOVČANI TIJEK OD FINANIJSKIH AKTIVNOSTI</b>			
1. Novčani primici od izdavanja vlasničkih i dužničkih financijskih instrumenata	027		
2. Novčani primici od glavnice kredita, zadužnica, pozajmica i drugih posudbi	028	37.666.749	9.827.753
3. Ostali primici od financijskih aktivnosti	029	17.938.693	
<b>V. Ukupno novčani primici od financijskih aktivnosti (027 do 029)</b>	<b>030</b>	55.605.442	9.827.753
1. Novčani izdaci za otplatu glavnice kredita i obveznica	031		
2. Novčani izdaci za isplatu dividendi	032		
3. Novčani izdaci za financijski najam	033		
4. Novčani izdaci za otkup vlastitih dionica	034		
5. Ostali novčani izdaci od financijskih aktivnosti	035	29.163.634	13.596.528
<b>VI. Ukupno novčani izdaci od financijskih aktivnosti (031 do 035)</b>	<b>036</b>	29.163.634	13.596.528
<b>C1) NETO POVEĆANJE NOVČANOG TIJEKA OD FINANIJSKIH</b>	<b>037</b>	26.441.808	0
<b>C2) NETO SMANJENJE NOVČANOG TIJEKA OD FINANIJSKIH</b>	<b>038</b>	0	3.768.775
Ukupno povećanje novčanog tijeka (013 – 014 + 025 – 026 + 037 – 038)	039	0	0
Ukupno smanjenje novčanog tijeka (014 – 013 + 026 – 025 + 038 – 037)	040	4.483.566	6.160.416
Novac i novčani ekvivalenti na početku razdoblja	041	10.643.982	6.160.416
Povećanje novca i novčanih ekvivalenata	042		
Smanjenje novca i novčanih ekvivalenata	043	4.483.566	-6.160.416
Novac i novčani ekvivalenti na kraju razdoblja	044	6.160.416	0

**IZVJEŠTAJ O PROMJENAMA KAPITALA**  
za razdoblje od 1.1.2013 do 30.6.2013

Obveznik: ĐURO ĐAKOVIĆ Holding d.d.

Naziv pozicije	AOP oznaka	Prethodna godina	Tekuća godina
1. Upisani kapital	001	323.706.800	323.706.800
2. Kapitalne rezerve	002		
3. Rezerve iz dobiti	003		
4. Zadržana dobit ili preneseni gubitak	004	-54.785.914	-57.817.925
5. Dobit ili gubitak tekuće godine	005	-3.032.011	-516.277
6. Revalorizacija dugotrajne materijalne imovine	006		
7. Revalorizacija nematerijalne imovine	007		
8. Revalorizacija financijske imovine raspoložive za prodaju	008		
9. Ostala revalorizacija	009		
<b>10. Ukupno kapital i rezerve (AOP 001 do 009)</b>	<b>010</b>	<b>265.888.875</b>	<b>265.372.598</b>
11. Tečajne razlike s naslova neto ulaganja u inozemno poslovanje	011		
12. Tekući i odgođeni porezi (dio)	012		
13. Zaštita novčanog tijeka	013		
14. Promjene računovodstvenih politika	014		
15. Ispravak značajnih pogrešaka prethodnog razdoblja	015		
16. Ostale promjene kapitala	016	-3.032.011	-516.277
<b>17. Ukupno povećanje ili smanjenje kapitala (AOP 011 do 016)</b>	<b>017</b>	<b>-3.032.011</b>	<b>-516.277</b>
17 a. Pripisano imateljima kapitala matice	018		
17 b. Pripisano manjinskom interesu	019		

Stavke koje umanjuju kapital upisuju se s negativnim predznakom

Podaci pod AOP oznakama 001 do 009 upisuju se kao stanje na datum bilance

**Prilog 1.**

Razdoblje izvještavanja:

1.1.2013.

do

30.6.2013.

**Tromjesečni financijski izvještaj poduzetnika TFI-POD**

Matični broj (MB): 3635112

Matični broj subjekta (MBS): 05002378

Osobni identifikacijski broj (OIB): 58828286397

Tvrta izdatelj: ĐURO ĐAKOVIĆ Holding d.d.

Poštanski broj i mjesto: 35000

SLAVONSKI BROD

Ulica i kućni broj: Dr. MILE BUDAKA 1

Adresa e-pošte: uprava@duro-dakovic.com

Internet adresa: www.duro-dakovic.com

Šifra i naziv općine/grada: 396 SLAVONSKI BROD

Šifra i naziv županije: 12 BRODSKO POSAVSKA

Broj zaposlenih: 1.098

(krajem izvještajnog razdoblja)

Konsolidirani izvještaj: DA

Šifra NKD-a: 7010

Tvrte subjekata konsolidacije (prema MSFI):

Sjedište:

MB:

ĐURO ĐAKOVIĆ Specijalna vozila d.d.

Dr. Mile Budaka 1, Slavonski Brod

3386066

ĐURO ĐAKOVIĆ Elektromont d.d.

Dr. Mile Budaka 1, Slavonski Brod

3075818

ĐURO ĐAKOVIĆ Inženjering d.d.

Dr. Mile Budaka 1, Slavonski Brod

3411281

ĐURO ĐAKOVIĆ Strojna obrada d.o.o.

Dr. Mile Budaka 1, Slavonski Brod

1648527

ĐURO ĐAKOVIĆ Proizvodnja opreme d.o.o.

Dr. Mile Budaka 1, Slavonski Brod

1637606

ĐURO ĐAKOVIĆ Energetika i infrastruktura d.o.o.

Dr. Mile Budaka 1, Slavonski Brod

0288527

ĐURO ĐAKOVIĆ Slobodna zona d.o.o.

Dr. Mile Budaka 1, Slavonski Brod

1577921

Knjigovodstveni servis:

Osoba za kontakt: POSAVAC SLAVEN

(unosi se samo prezime i ime osobe za kontakt)

Telefon: 035-446-256

Telefaks: 035-444-108

Adresa e-pošte: uprava@duro-dakovic.com

Prezime i ime: KOVAČEVIĆ VLADIMIR

(osoba ovlaštene za zastupanje)

**Dokumentacija za objavu:**

1. Financijski izvještaji (bilanca, račun dobiti i gubitka, izvještaj o novčanom tijeku, izvještaj o promjenama kapitala i bilješke uz financijske izvještaje)
2. Međuizvještaj posloводства,
3. Izjavu osoba odgovornih za sastavljanje izvještaja izdatelja.

**ĐURO ĐAKOVIĆ**  
**HOLDING d.đ.**  
**SLAV. BROD, Dr. M. Budaka 1**  
**2**

M.P.

(potpis osobe ovlaštene za zastupanje)

**KONSOLIDIRANA BILANCA**  
stanje na dan 30.6.2013.

Obveznik: ĐURO ĐAKOVIĆ Holding d.d.			
Naziv pozicije	AOP oznaka	Prethodna godina	Tekuća godina
1	2	3	4
<b>A) POTRAŽIVANJA ZA UPISANI A NEUPLAĆENI KAPITAL</b>	<b>001</b>		
<b>B) DUGOTRAJNA IMOVINA (003+010+020+029+033)</b>	<b>002</b>	232.815.811	220.302.882
<b>I. NEMATERIJALNA IMOVINA (004 do 009)</b>	<b>003</b>	27.314.460	25.048.323
1. Izdaci za razvoj	004	5.553.795	4.450.853
2. Koncesije, patenti, licencije, robne i uslužne marke, softver i ostala prava	005	7.171.790	6.017.207
3. Goodwill	006		
4. Predujmovi za nabavu nematerijalne imovine	007		
5. Nematerijalna imovina u pripremi	008	14.572.887	14.572.887
6. Ostala nematerijalna imovina	009	15.988	7.376
<b>II. MATERIJALNA IMOVINA (011 do 019)</b>	<b>010</b>	186.650.770	180.227.899
1. Zemljište	011	14.249.695	14.249.547
2. Građevinski objekti	012	102.392.361	99.206.791
3. Postrojenja i oprema	013	45.435.009	41.837.444
4. Alati, pogonski inventar i transportna imovina	014	8.683.791	9.032.280
5. Biološka imovina	015		
6. Predujmovi za materijalnu imovinu	016	41.323	41.323
7. Materijalna imovina u pripremi	017	15.757.860	15.762.463
8. Ostala materijalna imovina	018		73.243
9. Ulaganje u nekretnine	019	90.731	24.808
<b>III. DUGOTRAJNA FINACIJSKA IMOVINA (021 do 028)</b>	<b>020</b>	6.947.366	3.597.866
1. Udjeli (dionice) kod povezanih poduzetnika	021		
2. Dani zajmovi povezanim poduzetnicima	022		
3. Sudjelujući interesi (udjeli)	023	288.560	290.718
4. Zajmovi dani poduzetnicima u kojima postoje sudjelujući interesi	024		
5. Ulaganja u vrijednosne papire	025	2.819.010	2.816.852
6. Dani zajmovi, depoziti i slično	026	3.794.712	424.745
7. Ostala dugotrajna financijska imovina	027	45.084	65.551
8. Ulaganja koja se obračunavaju metodom udjela	028		
<b>IV. POTRAŽIVANJA (030 do 032)</b>	<b>029</b>	11.903.215	11.428.794
1. Potraživanja od povezanih poduzetnika	030		
2. Potraživanja po osnovi prodaje na kredit	031	11.903.215	10.811.158
3. Ostala potraživanja	032		617.636
<b>V. ODGOĐENA POREZNA IMOVINA</b>	<b>033</b>		
<b>C) KRATKOTRAJNA IMOVINA (035+043+050+058)</b>	<b>034</b>	362.201.771	247.284.576
<b>I. ZALIHE (036 do 042)</b>	<b>035</b>	123.552.372	101.623.615
1. Sirovine i materijal	036	37.800.675	43.041.991
2. Proizvodnja u tijeku	037	70.832.262	50.001.658
3. Gotovi proizvodi	038	672.415	1.913.362
4. Trgovačka roba	039	1.321.020	5.899.205
5. Predujmovi za zalihe	040	12.926.000	767.399
6. Dugotrajna imovina namijenjena prodaji	041		
7. Biološka imovina	042		
<b>II. POTRAŽIVANJA (044 do 049)</b>	<b>043</b>	210.765.112	135.889.953
1. Potraživanja od povezanih poduzetnika	044		
2. Potraživanja od kupaca	045	184.248.498	117.811.001
3. Potraživanja od sudjelujućih poduzetnika	046		
4. Potraživanja od zaposlenika i članova poduzetnika	047	364.008	484.196
5. Potraživanja od države i drugih institucija	048	20.957.041	15.954.076
6. Ostala potraživanja	049	5.195.565	1.640.680
<b>III. KRATKOTRAJNA FINACIJSKA IMOVINA (051 do 057)</b>	<b>050</b>	2.022.630	184.720
1. Udjeli (dionice) kod povezanih poduzetnika	051		
2. Dani zajmovi povezanim poduzetnicima	052		
3. Sudjelujući interesi (udjeli)	053		
4. Zajmovi dani poduzetnicima u kojima postoje sudjelujući interesi	054		
5. Ulaganja u vrijednosne papire	055		
6. Dani zajmovi, depoziti i slično	056	2.022.630	54.720
7. Ostala financijska imovina	057		130.000
<b>IV. NOVAC U BANC I BLAGAJNI</b>	<b>058</b>	25.861.657	9.586.288
<b>D) PLAĆENI TROŠKOVI BUDUĆEG RAZDOBLJA I OBRAČUNATI PRIHODI</b>	<b>059</b>	2.010.463	1.964.087
<b>E) UKUPNO AKTIVA (001+002+034+059)</b>	<b>060</b>	597.028.045	469.551.545
<b>F) IZVANBILANČNI ZAPISI</b>	<b>061</b>	268.490.777	161.621.806

<b>PASIVA</b>			
<b>A) KAPITAL I REZERVE (063+064+065+071+072+075+078)</b>	<b>062</b>	197.601.696	168.110.348
I. TEMELJNI (UPISANI) KAPITAL	<b>063</b>	323.706.800	323.706.800
II. KAPITALNE REZERVE	<b>064</b>		
III. REZERVE IZ DOBITI (066+067-068+069+070)	<b>065</b>	0	0
1. Zakonske rezerve	<b>066</b>		
2. Rezerve za vlastite dionice	<b>067</b>	4.700.300	4.699.800
3. Vlastite dionice i udjeli (odbitna stavka)	<b>068</b>	4.700.300	4.699.800
4. Statutarne rezerve	<b>069</b>		
5. Ostale rezerve	<b>070</b>		
IV. REVALORIZACIJSKE REZERVE	<b>071</b>		
V. ZADRŽANA DOBIT ILI PRENESENI GUBITAK (073-074)	<b>072</b>	-119.451.655	-124.034.675
1. Zadržana dobit	<b>073</b>		
2. Preneseni gubitak	<b>074</b>	119.451.655	124.034.675
VI. DOBIT ILI GUBITAK POSLOVNE GODINE (076-077)	<b>075</b>	-4.581.037	-29.036.923
1. Dobit poslovne godine	<b>076</b>		
2. Gubitak poslovne godine	<b>077</b>	4.581.037	29.036.923
VII. MANJINSKI INTERES	<b>078</b>	-2.072.412	-2.524.854
<b>B) REZERVIRANJA (080 do 082)</b>	<b>079</b>	12.681.826	5.577.997
1. Rezerviranja za mirovine, otpremnine i slične obveze	<b>080</b>	4.081.030	4.138.424
2. Rezerviranja za porezne obveze	<b>081</b>		
3. Druga rezerviranja	<b>082</b>	8.600.796	1.439.573
<b>C) DUGOROČNE OBVEZE (084 do 092)</b>	<b>083</b>	145.914.616	119.512.654
1. Obveze prema povezanim poduzetnicima	<b>084</b>		
2. Obveze za zajmove, depozite i slično	<b>085</b>	1.216.633	
3. Obveze prema bankama i drugim financijskim institucijama	<b>086</b>	129.540.707	104.330.533
4. Obveze za predujmove	<b>087</b>		
5. Obveze prema dobavljačima	<b>088</b>		17.821
6. Obveze po vrijednosnim papirima	<b>089</b>		
7. Obveze prema poduzetnicima u kojima postoje sudjelujući interesi	<b>090</b>		
8. Ostale dugoročne obveze	<b>091</b>	15.157.276	15.164.300
9. Odgođena porezna obveza	<b>092</b>		
<b>D) KRATKOROČNE OBVEZE (094 do 105)</b>	<b>093</b>	232.022.121	173.921.123
1. Obveze prema povezanim poduzetnicima	<b>094</b>		
2. Obveze za zajmove, depozite i slično	<b>095</b>	2.718.486	
3. Obveze prema bankama i drugim financijskim institucijama	<b>096</b>	13.781.364	26.409.448
4. Obveze za predujmove	<b>097</b>	19.165.564	19.337.800
5. Obveze prema dobavljačima	<b>098</b>	146.078.454	108.529.463
6. Obveze po vrijednosnim papirima	<b>099</b>		
7. Obveze prema poduzetnicima u kojima postoje sudjelujući interesi	<b>100</b>		
8. Obveze prema zaposlenicima	<b>101</b>	7.341.876	5.001.735
9. Obveze za poreze, doprinose i slična davanja	<b>102</b>	41.415.717	13.003.271
10. Obveze s osnove udjela u rezultatu	<b>103</b>		
11. Obveze po osnovi dugotrajne imovine namijenjene prodaji	<b>104</b>		
12. Ostale kratkoročne obveze	<b>105</b>	1.520.660	1.639.406
<b>E) ODGOĐENO PLAĆANJE TROŠKOVA I PRIHOD BUDUĆEGA RAZDOBLJA</b>	<b>106</b>	8.807.786	2.429.423
<b>F) UKUPNO – PASIVA (062+079+083+093+106)</b>	<b>107</b>	597.028.045	469.551.545
<b>G) IZVANBILANČNI ZAPISI</b>	<b>108</b>	268.490.777	161.621.806
<b>DODATAK BILANCI (popunjava poduzetnik koji sastavlja konsolidirani financijski izvještaj)</b>			
<b>A) KAPITAL I REZERVE</b>			
1. Pripisano imateljima kapitala matice	<b>109</b>	199.674.108	170.635.202
2. Pripisano manjinskom interesu	<b>110</b>	-2.072.412	-2.524.854

Napomena 1.: Dodatak bilanci popunjavaju poduzetnici koji sastavljaju konsolidirane financijske izvještaje.

**KONSOLIDIRANI RAČUN DOBITI I GUBITKA**  
u razdoblju 1.1.2013. do 30.6.2013.

Obveznik: ĐURO ĐAKOVIĆ Holding d.d.

Naziv pozicije	AOP oznaka	Prethodno razdoblje		Tekuće razdoblje	
		Kumulativno	Tromjesečje	Kumulativno	Tromjesečje
1	2	3	4	5	6
<b>I. POSLOVNI PRIHODI (112+113)</b>	<b>111</b>	509.231.731	216.695.507	280.498.098	122.231.904
1. Prihodi od prodaje	112	501.094.071	210.629.296	271.748.820	115.443.451
2. Ostali poslovni prihodi	113	8.137.660	6.066.211	8.749.278	6.788.453
<b>II. POSLOVNI RASHODI (115+116+120+124+125+126+129+130)</b>	<b>114</b>	506.079.624	216.315.139	308.531.706	140.336.366
1. Promjene vrijednosti zaliha proizvodnje u tijeku i gotovih proizvoda	115	23.794.938	6.799.059	14.118.337	2.009.057
2. Materijalni troškovi (117 do 119)	116	409.338.452	171.456.148	207.448.144	103.622.475
a) Troškovi sirovina i materijala	117	359.794.619	143.082.393	144.203.306	66.651.226
b) Troškovi prodane robe	118	7.773.313	5.583.629	9.577.690	8.254.325
c) Ostali vanjski troškovi	119	41.770.520	22.790.126	53.667.148	28.716.924
3. Troškovi osoblja (121 do 123)	120	47.800.975	24.122.048	52.592.893	26.553.392
a) Neto plaće i nadnice	121	31.018.684	15.946.643	35.138.501	17.996.560
b) Troškovi poreza i doprinosa iz plaća	122	10.194.884	4.893.601	10.761.198	5.316.887
c) Doprinosi na plaće	123	6.587.407	3.281.804	6.693.194	3.239.945
4. Amortizacija	124	8.863.918	4.425.478	9.927.001	4.956.640
5. Ostali troškovi	125	14.746.174	8.325.294	20.120.688	
6. Vrijednosno usklađivanje (127+128)	126	900.000	900.000	147.365	144.284
a) dugotrajne imovine (osim financijske imovine)	127				
b) kratkotrajne imovine (osim financijske imovine)	128	900.000	900.000	147.365	144.284
7. Rezerviranja	129				
8. Ostali poslovni rashodi	130	635.167	287.112	4.177.278	3.050.518
<b>III. FINANIJSKI PRIHODI (132 do 136)</b>	<b>131</b>	1.842.259	1.428.447	1.430.535	650.579
1. Kamate, tečajne razlike, dividende i slični prihodi iz odnosa s povezanim poduzetnicima	132				
2. Kamate, tečajne razlike, dividende, slični prihodi iz odnosa s nepovezanim poduzetnicima	133	1.835.266	1.428.447	794.862	55.321
3. Dio prihoda od pridruženih poduzetnika i sudjelujućih interesa	134				
4. Nerealizirani dobiti (prihodi) od financijske imovine	135				
5. Ostali financijski prihodi	136	6.993		635.673	595.258
<b>IV. FINANIJSKI RASHODI (138 do 141)</b>	<b>137</b>	3.340.306	2.205.346	2.877.780	2.126.358
1. Kamate, tečajne razlike i drugi rashodi s povezanim poduzetnicima	138				
2. Kamate, tečajne razlike i drugi rashodi iz odnosa s nepovezanim	139	3.340.306	2.205.346	2.137.449	1.388.511
3. Nerealizirani gubici (rashodi) od financijske imovine	140			693.901	693.901
4. Ostali financijski rashodi	141			46.430	43.946
<b>V. UDIO U DOBITI OD PRIDRUŽENIH PODUZETNIKA</b>	<b>142</b>				
<b>VI. UDIO U GUBITKU OD PRIDRUŽENIH PODUZETNIKA</b>	<b>143</b>				
<b>VII. IZVANREDNI - OSTALI PRIHODI</b>	<b>144</b>				
<b>VIII. IZVANREDNI - OSTALI RASHODI</b>	<b>145</b>				
<b>IX. UKUPNI PRIHODI (111+131+142 + 144)</b>	<b>146</b>	511.073.990	218.123.954	281.928.633	122.882.483
<b>X. UKUPNI RASHODI (114+137+143 + 145)</b>	<b>147</b>	509.419.930	218.520.485	311.409.486	142.462.724
<b>XI. DOBIT ILI GUBITAK PRIJE OPOREZIVANJA (146-147)</b>	<b>148</b>	1.654.060	-396.531	-29.480.853	-19.580.241
1. Dobit prije oporezivanja (146-147)	149	1.654.060	0	0	0
2. Gubitak prije oporezivanja (147-146)	150	0	396.531	29.480.853	19.580.241
<b>XII. POREZ NA DOBIT</b>	<b>151</b>	451.300	31.540	10.495	
<b>XIII. DOBIT ILI GUBITAK RAZDOBLJA (148-151)</b>	<b>152</b>	1.202.760	-428.071	-29.491.348	-19.580.241
1. Dobit razdoblja (149-151)	153	1.202.760	0	0	0
2. Gubitak razdoblja (151-148)	154	0	428.071	29.491.348	19.580.241

## DODATAK RDG-u (popunjavanje poduzetnik koji sastavlja konsolidirani financijski izvještaj)

## XIV. DOBIT ILI GUBITAK RAZDOBLJA

1. Pripisana imateljima kapitala matice	155	1.601.152	-113.432	-29.036.922	-19.328.079
2. Pripisana manjinskom interesu	156	-398.392	-314.639	-454.426	-252.162

## IZVJEŠTAJ O OSTALOJ SVEOBUHVAATNOJ DOBITI (popunjavanje poduzetnik obveznik primjene MSFI-a)

I. DOBIT ILI GUBITAK RAZDOBLJA (= 152)	157	1.202.760	-428.071	-29.491.348	-19.580.241
II. OSTALA SVEOBUHVAATNA DOBIT/GUBITAK PRIJE POREZA (159 do 165)	158	0	0	0	
1. Tečajne razlike iz preračuna inozemnog poslovanja	159				
2. Promjene revalorizacijskih rezervi dugotrajne materijalne i	160				
3. Dobit ili gubitak s osnove ponovnog vrednovanja financijske	161				
4. Dobit ili gubitak s osnove učinkovite zaštite novčanog toka	162				
5. Dobit ili gubitak s osnove učinkovite zaštite neto ulaganja u inozemstvu	163				
6. Udio u ostaloj sveobuhvatnoj dobiti/gubitku pridruženih poduzetnika	164				
7. Aktuarski dobici/gubici po planovima definiranih primanja	165				
III. POREZ NA OSTALU SVEOBUHVAATNU DOBIT RAZDOBLJA	166				
IV. NETO OSTALA SVEOBUHVAATNA DOBIT ILI GUBITAK	167	0	0	0	0
V. SVEOBUHVAATNA DOBIT ILI GUBITAK RAZDOBLJA (157+167)	168	1.202.760	-428.071	-29.491.348	-19.580.241

## DODATAK Izvještaju o ostaloj sveobuhvatnoj dobiti (popunjavanje poduzetnik koji sastavlja konsolidirani financijski izvještaj)

## VI. SVEOBUHVAATNA DOBIT ILI GUBITAK RAZDOBLJA

1. Pripisana imateljima kapitala matice	169	1.601.152	-113.432	-29.036.922	-19.328.079
2. Pripisana manjinskom interesu	170	-398.392	-314.639	-454.426	-252.162



**KONSOLIDIRANI IZVJEŠTAJ O NOVČANOM TIJEKU - Indirektna metoda**  
u razdoblju 1.1.2013. do 30.6.2013.

Obveznik: ĐURO ĐAKOVIĆ Holding d.d.

Naziv pozicije	AOP oznaka	Prethodno razdoblje	Tekuće razdoblje
1	2	3	4
<b>NOVČANI TIJEK OD POSLOVNIH AKTIVNOSTI</b>			
1. Dobit prije poreza	001	-5.672.701	-29.480.853
2. Amortizacija	002	18.188.647	9.927.001
3. Povećanje kratkoročnih obveza	003		
4. Smanjenje kratkotrajnih potraživanja	004		105.840.068
5. Smanjenje zaliha	005	155.599.213	8.738.351
6. Ostalo povećanje novčanog tijeka	006	14.998.897	212.976
<b>I. Ukupno povećanje novčanog tijeka od poslovnih aktivnosti (001 do 006)</b>	<b>007</b>	<b>183.114.056</b>	<b>95.237.543</b>
1. Smanjenje kratkoročnih obveza	008	58.564.456	98.848.354
2. Povećanje kratkotrajnih potraživanja	009	96.497.612	
3. Povećanje zaliha	010		
4. Ostalo smanjenje novčanog tijeka	011	24.269.498	
<b>II. Ukupno smanjenje novčanog tijeka od poslovnih aktivnosti (008 do 011)</b>	<b>012</b>	<b>179.331.566</b>	<b>98.848.354</b>
<b>A1) NETO POVEĆANJE NOVČANOG TIJEKA OD POSLOVNIH</b>	<b>013</b>	<b>3.782.490</b>	<b>0</b>
<b>A2) NETO SMANJENJE NOVČANOG TIJEKA OD POSLOVNIH</b>	<b>014</b>	<b>0</b>	<b>3.610.811</b>
<b>NOVČANI TIJEK OD INVESTICIJSKIH AKTIVNOSTI</b>			
1. Novčani primici od prodaje dugotrajne materijalne i nematerijalne imovine	015		
2. Novčani primici od prodaje vlasničkih i dužničkih instrumenata	016		42.769
3. Novčani primici od kamata	017		55.624
4. Novčani primici od dividendi	018		
5. Ostali novčani primici od investicijskih aktivnosti	019	20.345.898	
<b>III. Ukupno novčani primici od investicijskih aktivnosti (015 do 019)</b>	<b>020</b>	<b>20.345.898</b>	<b>98.393</b>
1. Novčani izdaci za kupnju dugotrajne materijalne i nematerijalne imovine	021	17.074.750	1.445.316
2. Novčani izdaci za stjecanje vlasničkih i dužničkih financijskih instrumenata	022	2.032.452	
3. Ostali novčani izdaci od investicijskih aktivnosti	023		
<b>IV. Ukupno novčani izdaci od investicijskih aktivnosti (021 do 023)</b>	<b>024</b>	<b>19.107.202</b>	<b>1.445.316</b>
<b>B1) NETO POVEĆANJE NOVČANOG TIJEKA OD INVESTICIJSKIH</b>	<b>025</b>	<b>1.238.696</b>	<b>0</b>
<b>B2) NETO SMANJENJE NOVČANOG TIJEKA OD INVESTICIJSKIH</b>	<b>026</b>	<b>0</b>	<b>1.346.923</b>
<b>NOVČANI TIJEK OD FINANCIJSKIH AKTIVNOSTI</b>			
1. Novčani primici od izdavanja vlasničkih i dužničkih financijskih instrumenata	027		
2. Novčani primici od glavnice kredita, zadužnica, pozajmica i drugih posudbi	028	313.270.270	61.140.678
3. Ostali primici od financijskih aktivnosti	029		2.965
<b>V. Ukupno novčani primici od financijskih aktivnosti (027 do 029)</b>	<b>030</b>	<b>313.270.270</b>	<b>61.143.643</b>
1. Novčani izdaci za otplatu glavnice kredita i obveznica	031	352.021.966	68.903.673
2. Novčani izdaci za isplatu dividendi	032		
3. Novčani izdaci za financijski najam	033		411.369
4. Novčani izdaci za otkup vlastitih dionica	034		
5. Ostali novčani izdaci od financijskih aktivnosti	035		3.146.236
<b>VI. Ukupno novčani izdaci od financijskih aktivnosti (031 do 035)</b>	<b>036</b>	<b>352.021.966</b>	<b>72.461.278</b>
<b>C1) NETO POVEĆANJE NOVČANOG TIJEKA OD FINANCIJSKIH</b>	<b>037</b>	<b>0</b>	<b>0</b>
<b>C2) NETO SMANJENJE NOVČANOG TIJEKA OD FINANCIJSKIH</b>	<b>038</b>	<b>38.751.696</b>	<b>11.317.635</b>
Ukupno povećanje novčanog tijeka (013 – 014 + 025 – 026 + 037 – 038)	039	0	0
Ukupno smanjenje novčanog tijeka (014 – 013 + 026 – 025 + 038 – 037)	040	33.730.510	16.275.369
Novac i novčani ekvivalenti na početku razdoblja	041	59.592.167	25.861.657
Povećanje novca i novčanih ekvivalenata	042		
Smanjenje novca i novčanih ekvivalenata	043	33.730.510	16.275.369
Novac i novčani ekvivalenti na kraju razdoblja	044	25.861.657	9.586.288

**KONSOLIDIRANI IZVJEŠTAJ O PROMJENAMA KAPITALA**  
za razdoblje od 1.1.2013 do 30.6.2013

Obveznik: ĐURO ĐAKOVIĆ Holding d.d.

Naziv pozicije	AOP oznaka	Prethodna godina	Tekuća godina
1. Upisani kapital	001	323.706.800	323.706.800
2. Kapitalne rezerve	002		
3. Rezerve iz dobiti	003		
4. Zadržana dobit ili preneseni gubitak	004	-120.178.101	-126.559.529
5. Dobit ili gubitak tekuće godine	005	-5.927.003	-29.036.923
6. Revalorizacija dugotrajne materijalne imovine	006		
7. Revalorizacija nematerijalne imovine	007		
8. Revalorizacija financijske imovine raspoložive za prodaju	008		
9. Ostala revalorizacija	009		
<b>10. Ukupno kapital i rezerve (AOP 001 do 009)</b>	<b>010</b>	<b>197.601.696</b>	<b>168.110.348</b>
11. Tečajne razlike s naslova neto ulaganja u inozemno poslovanje	011		
12. Tekući i odgođeni porezi (dio)	012		
13. Zaštita novčanog tijeka	013		
14. Promjene računovodstvenih politika	014		
15. Ispravak značajnih pogrešaka prethodnog razdoblja	015		
16. Ostale promjene kapitala	016	-5.927.003	-29.036.923
<b>17. Ukupno povećanje ili smanjenje kapitala (AOP 011 do 016)</b>	<b>017</b>	<b>-5.927.003</b>	<b>-29.036.923</b>
17 a. Pripisano imateljima kapitala matice	018	199.674.108	170.635.202
17 b. Pripisano manjinskom interesu	019	-2.072.412	-2.524.854

Stavke koje umanjuju kapital upisuju se s negativnim predznakom

Podaci pod AOP oznakama 001 do 009 upisuju se kao stanje na datum bilance



**IZJAVA OSOBA ODGOVORNIH ZA SASTAVLJANJE NEKONSOLIDIRANIH I  
KONSOLIDIRANIH FINACIJSKIH IZVJEŠTAJA ĐURO ĐAKOVIĆ Holding d.d.  
ZA PERIOD 01.01.2013. – 30.06.2013.**

Sukladno Zakonu o tržištu kapitala članak 407. do 410. (NN 88/08 ;146/08 i 74/09)  
Uprava ĐURO ĐAKOVIĆ Holding d.d., Dr. Mile Budaka 1, Slavonski Brod izjavljuje:

Uprava Đuro Đaković Holding d.d. dužna je osigurati da su nekonsolidirani i konsolidirani financijski izvještaji za razdoblje 1 - 6. 2013. godine sastavljeni u skladu sa Zakonom o računovodstvu i Međunarodnim standardima financijskog izvještavanja. Za financijske izvještaje društava koja su u sastavu Đuro Đaković Holding d.d. i koja su subjekt konsolidacije odgovorne su Uprave tih Društava.

Prezentirani financijski izvještaji prema našem najboljem saznanju daju cjelovit i istinit prikaz imovine i obveza, gubitaka i dobitaka, financijskog položaja i poslovanja Đuro Đaković Holding d.d. i društava uključenih u konsolidaciju kao cjeline.

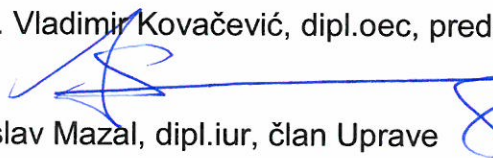
Financijski izvještaji za razdoblje 1 - 6. 2013. nisu revidirani.

U Slavonskom Brodu, 29.07.2013.godine.

Potpisano u ime Uprave:

mr.sc. Vladimir Kovačević, dipl.oec, predsjednik Uprave

Tomislav Mazal, dipl.iur, član Uprave

  
**ĐURO ĐAKOVIĆ**  
**HOLDING d.d.**  
SLAV. BROD, Dr. M. Budaka  
2

Marko Bogdanović, dipl.ing, član Uprave