

Croatia osiguranje d.d.

**Godišnje izvješće
i financijski izvještaji
za 2016. godinu**

Croatia osiguranje d.d.

Godišnje izvješće i financijski izvještaji za 2016. godinu

Sadržaj

Godišnje izvješće o stanju Društva i Grupe za 2016. godinu	I
Konsolidirani i nekonsolidirani financijski izvještaji za 2016. godinu	II
Dopunski izvještaji propisani pravilnikom Hrvatske agencije za nadzor financijskih usluga	III
Izjave i odluke Uprave Društva	IV

Croatia osiguranje d.d.

Godišnje izvješće o stanju Društva i Grupe za 2016. godinu

Tržište osiguranja Republike Hrvatske u 2016. godini

Tijekom 2016. godine tržište osiguranja je bilo vrlo aktivno i zabilježen je ukupan rast premije od 1%, odnosno 72 mil. kuna, što predstavlja nastavak prošlogodišnjih pozitivnih trendova rasta premije na tržištu. Analitički pogled u strukturu premije govori o turbulentnosti tržišta te o bitno različitim kretanjima između pojedinih vrsta osiguranja. Tako možemo reći da je protekla godina bila godina rasta zdravstvenih osiguranja s porastom od 26% odnosno gotovo 80 mil. kuna, dok ostale vrste proizvoda neživotnih osiguranja padaju 14 mil. HRK.

Kod životnih osiguranja primjetan je nastavak trenda prelaska s klasičnih proizvoda života na one u kojima ugovaratelj osiguranja snosi rizik ulaganja. Tako je zahvaljujući snažnim aktivnostima osiguravatelja u prodaji novih vrsta proizvoda, tržište je ostvarilo blagi rast od 7 mil. HRK.

Ukupna premija neživotnih osiguranja iznosila je 5,85 mlrd. kuna, pri čemu dominiraju osiguranja vezana za motorna vozila – osiguranje za upotrebu motornih vozila s 33% udjela u ukupnoj premiji i kasko osiguranje cestovnih vozila s 14% udjela. Glavni uzrok ranije spomenutog pada premije je u obveznom osiguranju vlasnika odnosno korisnika motornih vozila od automobilske odgovornosti za štete nanesene trećim osobama, gdje je ukupna premija pala za 3% odnosno 58 mil. kuna, što je manje nego u 2014. godini kada je pad iznosio 15%. Istovremeno broj prodanih policia povećao se 3,8% te govori o nastavku trenda porasta broja policia (porast u 2015. iznosio je 2,7%). Razlog pada ukupne premije jest pad cijena kao posljedica liberalizacije tržišta obveznog autoosiguranja. Od drugih vrsta osiguranja najveće su promjene zamjetne u kasko osiguranjima s 13% rasta (91 mil. kuna), dok imovinska osiguranja padaju 2% (30 mil. kuna).

CROATIA osiguranje d.d., Jagićeva 33, Zagreb (u daljnjem tekstu: Društvo), i dalje drži najveći udio na hrvatskom tržištu osiguranja, s udjelom u ukupnoj zaračunatoj premiji od 25,8%. Zajedno s društvom kćeri Croatia zdravstvenim osiguranjem, Grupa je u Hrvatskoj nakon dugog niza godina pada tržišnog udjela uspjela preokrenuti negativne trendove te drugu godinu bilježi rast udjela – u 2016. rast je iznosio 0,1 postotni bod te je na kraju 2016. godine ukupan udio iznosio 29,1%.

Rezultat poslovanja i financijski položaj Društva i Grupe

Društvo

Croatia osiguranje u razdoblju od 2014. godine prolazi kroz transformacijski proces. Na početku je obavljeno financijsko restrukturiranje i dokapitalizacija vrijedna 840 mil. kuna čime se dostigla snažna kapitalna adekvatnost koja danas za maticu iznosi 235 posto. Organizacijsko restrukturiranje započelo je u situaciji kada je samo oko 23 posto zaposlenih bilo u prodaji. Krajem 2016. godine taj se iznos povećao na 62 posto. Proces se nastavlja i dalje kako bi se u narednim godinama došlo do minimalno sedamdeset posto onih koji rade u tržišnim službama i izravno su orijentirani klijentu. Treća faza je mentalno restrukturiranje, a odnosi se na promjenu organizacijske kulture i okretanje vrijednostima koje stvaraju pozitivno ozračje za kreativnost, inovacije i u konačnici poslovnu izvrsnost u svakom segmentu poslovanja.

Rezultati restrukturiranja vidljivi su i u financijskom rezultatu. U 2016. godini Croatia osiguranje d.d. iskazala je dobit prije poreza u iznosu od 93,7 mil. kuna (dobit nakon poreza 51,5 mil. kuna).

Zarađena premija iznosi 1.986 mil. kuna i bilježi smanjenje od 3%. Ukupna zaračunata bruto premija (prije usklađenja za iznos neto povećanja ispravka vrijednosti potraživanja za premiju i pripadajućih otpisa) bilježi smanjenje od 1% i iznosi 2.269 mil. kuna. Zaračunata premija neživotnih osiguranja iznosi 1.735 mil. kuna i manja je za 3% prema istom razdoblju prethodne godine.

Najveći pad bilježe osiguranje od auto odgovornosti što je rezultat pada cijena uslijed liberalizacije tržišta, te osiguranja prijevoza zbog efekta ležarina. Zaračunata premija životnih osiguranja iznosi 533 mil. kuna i bilježi porast za 4% kao rezultat nastavka razvoja prodajne mreže u bankokanaluu.

U poslovima ulaganja sredstava neživotnih i životnih osiguranja ostvareni su prihodi u iznosu od 369 mil. kuna što je za 4% više nego u 2015. godini. Financijski rashodi su u 2016. godini smanjeni te iznose 99 mil. kuna.

Bruto likvidirane štete iznose 1.318 mil. kuna što predstavlja smanjenje od 1% prema istom razdoblju 2015. godine.

Administrativni troškovi ukupno iznose 409 mil. kuna i 6% su niži nego u 2015. godini kao posljedica restrukturiranja. Troškovi pribave iznose 404 mil HRK i 6% su veći nego lani kao posljedica ulaganja u prodaju.

Slijedi prikaz ključnih pokazatelja poslovanja u 2016. godini:

Ključni pokazatelji poslovanja	31.12.2015.	31.12.2016.	Promjena u p.b.
Kvota šteta (neživot)*	58,3%	54,3%	-4,1
Kvota troškova (neživot)**	45,4%	48,9%	+3,5
Kombinirana kvota (neživot)	103,8%	103,2%	-0,6

* Kvota šteta = (Prihodi od provizija i naknada + Ostali osigurateljno-tehnički prihodi + Neto Izdaci za osigurane slučajeve + Izdaci za povrate premija + Ostali tehnički troškovi) / Neto Zarađene premije

** Kvota troškova = Troškovi pribave i Administrativni troškovi / Neto Zarađene premije

Croatia osiguranje d.d.

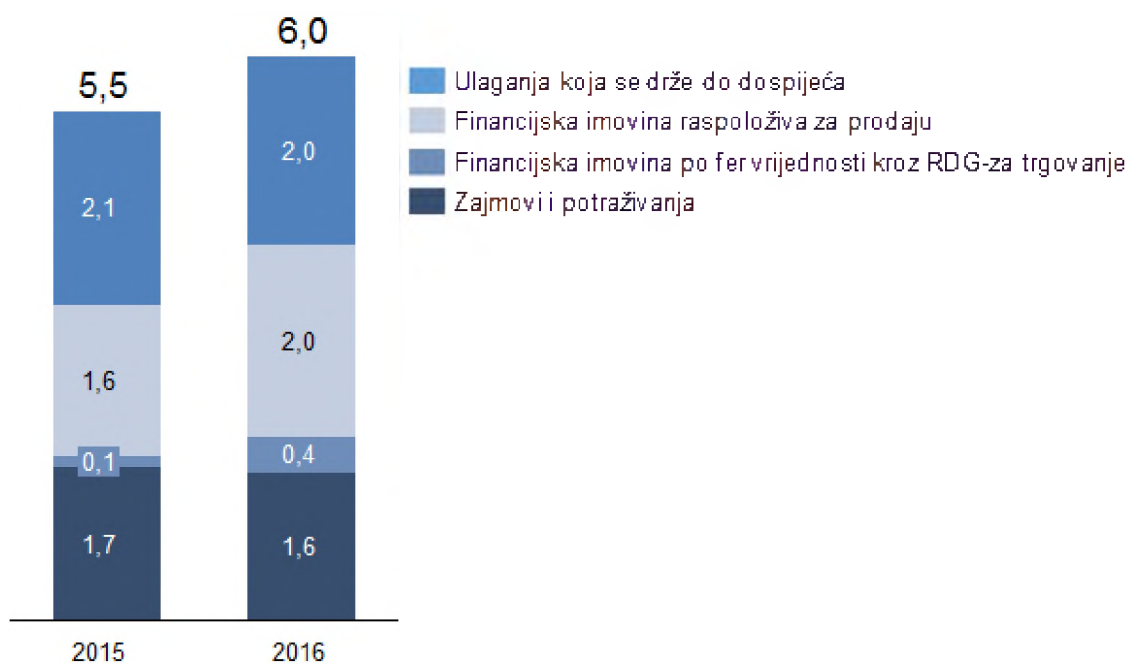
Godišnje izvješće i finansijski izvještaji za 2016. godinu

Kombinirana kvota, kao pokazatelj uspješnosti u segmentu neživotnih osiguranja, u 2016. godini iznosi 103,2% što je za 0,6 postotnih bodova bolje u odnosu na isto razdoblje 2015. godine. Kvota šteta bolja je za 4,1 postotna boda i iznosi 54,3%. Kvota troškova iznosi 48,9% i 3,5 postotnih bodova je viša u odnosu na 2015. ponajprije zbog ulaganja u osnaživanje prodaje.

Ukupna imovina Društva na dan 31.12.2016. godine iznosi 8,7 mlrd. kuna što predstavlja porast od 3,3% u odnosu na stanje na dan 31.12.2015. godine.

Obračunate tehničke pričuve iznose 5,9 mlrd. kuna i za 2,3% su veće od obračunatih tehničkih pričuva na dan 31.12.2015. godine.

Struktura ulaganja Društva (milijarde kuna)



Grupa

U 2016. godini grupa CROATIA osiguranje d.d. (u daljnjem tekstu: Grupa) ostvarila je konsolidiranu dobit nakon oporezivanja i udjela manjinskih dioničara u iznosu od 176 mil. kuna.

Ukupna zaračunata bruto premija (prije usklađenja za iznos neto povećanja ispravka vrijednosti potraživanja za premiju i pripadajućih otpisa) na razini Grupe u 2016. godini iznosi 3.021 mil. kuna i bilježi povećanje od 2%. Od toga zaračunata bruto premija neživotnih osiguranja iznosi 2.391 mil. kuna i bilježi povećanje od 1%, dok zaračunata bruto premija životnog osiguranja iznosi 630 mil. kuna i bilježi povećanje od 5%.

Zarađene premije u izvještajnom razdoblju iznose 2.651,7 mil. kuna i bilježe smanjenje od 1,3% u odnosu na isto razdoblje prethodne godine.

U poslovima ulaganja sredstava neživotnih i životnih osiguranja Grupa je ostvarila prihode od ulaganja u iznosu od 391 mil. kuna što je smanjenje od 11%, uz troškove ulaganja od 98 mil. kuna što je smanjenje za 35%.

Bruto likvidirane štete u 2016. godini iznose 1,667 mil. kuna što predstavlja povećanje od 1% u odnosu na isto razdoblje prethodne godine.

Troškovi pribave i administrativni troškovi ukupno iznose 1.171 mil. kuna i bilježe pad za 0,2% pri čemu troškovi administracije padaju dok su troškovi pribave povećani. Povećanje troškova pribave i uprave rezultat je između ostalog reorganizacije poslovanja.

Ukupna imovina Grupe na dan 31.12.2016. godine iznosi 10,2 mlrd. kuna što predstavlja porast od 4,1% prema stanju na dan 31.12.2015. godine.

Obračunate tehničke pričuve iznose 6,8 mlrd. kuna i za 1,6% su veće od obračunatih tehničkih pričuva na dan 31.12.2015. godine.

Značajniji poslovni događaji u izvještajnom razdoblju

U svibnju 2016. godine Društvo je prodalo 100%-tni udjel u društvu Croatia Sigurimi Sh.a. Odluka o prodaji dio je procesa racionalizacije poslovanja s ciljem da Croatia osiguranje i u međunarodnoj konkurenciji zadrži i ojača svoju lidersku poziciju, ne samo u Hrvatskoj već i u regiji.

Društvo je dana 23. prosinca 2016. godine s društvom Croatia Lloyd d.d. sklopilo ugovor o pripajanju društva Croatia Lloyd d.d. Društvu.

Hrvatska agencija za nadzor financijskih usluga je na sjednici Upravnog vijeća održanoj dana 3. ožujka 2017. donijela Rješenje temeljem kojeg je odobrila društvu CROATIA osiguranje d.d. pripajanje društva Croatia Lloyd d.d.

Značajni događaji nakon kraja poslovne godine

Značajni poslovni događaji nakon kraja poslovne godine opisani su u bilješci 34. Događaji poslije datuma bilance Konsolidiranih i nekonsolidiranih financijskih izvještaja za 2016.

Očekivani razvoj u budućnosti

Dugoročno gledajući postoji visok potencijal rasta hrvatskog tržišta. Premija po stanovniku, u razvijenim europskim zemljama je oko sedam puta veća u usporedbi s prosječnom premijom u Hrvatskoj. Susjedna Slovenija ima oko tri i pol puta veću premiju po stanovniku u usporedbi s nama. Ova mjera ne uzima u obzir razvijenost zemlje i stoga je dobar pokazatelj udio premije u BDP-u. Primjerice, Hrvatsko tržište ostvarilo je premiju u 2015. godini u visini 2,6 posto BDP-a. Slovenko je po ovome mjerilu dvostruko, a europsko oko tri puta veće od hrvatskog tržišta osiguranja. Osim relativne veličine tržišta, razlika je i u strukturi. U Europi u strukturi premije dominiraju tzv. osobna osiguranja, životno i zdravstveno te čine između jedne polovice i dvije trećine premije.

U idućem razdoblju očekujemo nastavak preokreta negativnih ekonomskih trendova koji su u proteklim razdobljima utjecali na potencijal razvoja tržišta osiguranja i njegovo kretanje u cjelini. Time će se stvoriti pozitivno poslovno okruženje i preduvjeti za konvergenciju tržišta prema razvijenijim tržištima drugih EU zemalja.

Društvo nastavlja s kontinuiranim poboljšanjem u svim segmentima poslovanja s ciljem jačanja vodeće pozicije na hrvatskom tržištu. Ključne aktivnosti uključuju:

- kontinuirano unapređenje modela upravljanja cijenama,
- uvođenje novih proizvoda prilagođeni potrošaču
- jača vlastita prodajna sila s ciljem rasta u profitabilnijem maloprodajnom segmentu i segmentu malih i srednjih poduzetnika.
- daljnje unapređenje u procesu upravljanja štetama s ciljem povećanja zadovoljstva i lojalnosti klijenata te smanjenja troškova.

U narednom razdoblju cilj je prenijeti najbolju praksu operativne izvrsnosti na podružnice u regiji. Uz organski rast, moguće su i nove akvizicije.

Aktivnosti istraživanja i razvoja

Fokus na klijente i kontinuirane inovacije su vrijednosti Grupe na kojima se temelje i aktivnosti istraživanja tržišta i razvoja novih proizvoda.

Redovito provodimo aktivnosti istraživanja tržišta s ciljem boljeg razumijevanja potreba tržišta i stvaranja proizvoda koji će adekvatno na njih odgovoriti. Paralelno s time, pratimo trendove i kretanja na visoko razvijenim tržištima osiguranja s fokusom na EU. Na taj način povezujemo relevantne svjetske osigurateljne proizvode s potrebama klijenata u Hrvatskoj.

Prilikom razvoja proizvoda fokus je na stvaranju proizvoda s kvalitetnim osigurateljnim pokrićem kao i na uslugu koju pružamo u cjelini. Poseban naglasak stavlja se na kvalitetnu i dostupnu uslugu, koja će pružiti i adekvatno pokriće za rizike s kojima se naši klijenti suočavaju. Pratimo trendove i kontinuirano implementiramo najnovija tehnološka rješenja kao i brojne inovacije kako bismo osigurali zadovoljstvo klijenata.

Podružnice društva

<u>Tvrtka podružnice</u>	<u>Sjedište /Adresa podružnice</u>
Croatia osiguranje d.d. podružnica OSIJEK	Trg Lj.Gaja 1, Osijek
Croatia osiguranje d.d. podružnica PULA	Marulićeva ulica 1, Pula
Croatia osiguranje d.d. podružnica RIJEKA	Korzo 39, Rijeka
Croatia osiguranje d.d. podružnica SLAVONSKI BROD	Ivana Mažuranića 14, Slavonski Brod
Croatia osiguranje d.d. podružnica SPLIT	Trg Hrvatske bratske zajednice 8, Split
Croatia osiguranje d.d. podružnica VARAŽDIN	Kapucinski Trg 14, Varaždin
Croatia osiguranje d.d. podružnica ZABOK	Matije Gupca 13, Zabok
Croatia osiguranje d.d. podružnica ZADAR	Obala Kneza Branimira 20, Zadar
Croatia osiguranje d.d. podružnica ZAGREB	Trg Bana Josipa Jelačića 13, Zagreb
Croatia osiguranje d.d. podružnica DUBROVNIK	Dr.Ante Starčevića 9, Dubrovnik
Croatia osiguranje d.d. podružnica ZAGREBAČKI PRSTEN	Trg Kralja Tomislava 16, Velika Gorica
Croatia osiguranje d.d. podružnica ZAGREB II	Trg Bana Josipa Jelačića 13, Zagreb
Croatia osiguranje d.d. podružnica VINKOVCI	Vladimira Nazora 4, Vinkovci
Croatia osiguranje d.d. podružnica ŠIBENIK	Stjepana Radića 9, Šibenik
Croatia osiguranje d.d. podružnica za korporativne klijente	Miramarska 22, 10000 Zagreb
Croatia osiguranje d.d. podružnica LJUBLJANA, Slovenija	Komenskega ulica 36, 1000 Ljubljana

Temeljem Odluke Uprave Društva od 09. prosinca 2016. godine, podružnice Društva, izuzev podružnice Ljubljana, Slovenija, prestale su s radom. Podružnica Croatia osiguranje d.d. LJUBLJANA, Republika Slovenija, formalno je započela s radom 21. travnja 2016. godine te je nastavila s radom.

Upravljanje financijskim rizicima

Upravljanje financijskim rizicima opisano je u bilješki 2.37. Konsolidiranih i nekonsolidiranih financijskih izvještaja za 2016.

Izjava o primjeni korporativnog upravljanja

CROATIA osiguranje d.d., Vatroslava Jagića 33, Zagreb (u daljnjem tekstu: Društvo), primjenjuje Kodeks korporativnog upravljanja koji su zajednički usvojili Hrvatska agencija za nadzor financijskih usluga (HANFA) i Zagrebačka burza d.d. te je dostupan na njihovim internetskim stranicama.

Primjenjujući odredbe Kodeksa korporativnog upravljanja, Pravila Burze (koja su dostupna na Internet stranicama Zagrebačke burze d.d.), Zakona o trgovačkim društvima (NN 111/93, 34/99, 121/99, 52/00, 118/03, 107/07, 146/08, 137/09, 125/11, 152/11, 111/12, 68/13, 110/15) i Zakona o tržištu kapitala (NN 88/08, 146/08, 74/09, 54/13, 159/13, 18/15, 110/15), Društvo svoje poslovanje i poslovne rezultate čini transparentnim i dostupnim javnosti. Sva objašnjenja i eventualna odstupanja od navedenih pravila Društvo objavljuje u Godišnjem upitniku o primjeni kodeksa korporativnog upravljanja te će isti za 2016. g. biti dostupan javnosti na Internet stranicama Društva (www.crosig.hr) i na Internet stranicama Zagrebačke burze d.d. nakon njegovog razmatranja od strane Nadzornog odbora.

Sustav unutarnjih kontrola u postupku financijskog izvještavanja osigurava da financijski izvještaji Društva s prihvatljivom točnošću prezentiraju financijski rezultat i financijski položaj Društva, kao i njihovu usklađenost s Međunarodnim standardima financijskog izvještavanja.

Računovodstvene politike Društva predstavljaju načela, pravila i praksu koju Društvo primjenjuje pri sastavljanju i prezentiranju financijskih izvještaja. Računovodstvene politike Društva definirane su posebnim Pravilnikom. Sažetak značajnih računovodstvenih politika objavljen je u financijskim izvještajima Društva.

Unutarnji računovodstveni kontrolni postupci podrazumijevaju kontrolu formalne, suštinske i računske ispravnosti knjigovodstvene isprave:

- kontrola formalne ispravnosti knjigovodstvene isprave utvrđuje da li je isprava sastavljena u skladu s važećim propisima,
- suštinska kontrola knjigovodstvene isprave utvrđuje da li se poslovna promjena stvarno dogodila i u opsegu kako je naznačeno,
- kontrola računske ispravnosti knjigovodstvene isprave podrazumijeva kontrolu matematičkih operacija (dijeljenja, množenja, zbrajanja i oduzimanja), na osnovu kojih su dobiveni rezultati na ispravi.

Kontrola knjigovodstvenih isprava obavlja se sukladno organizacijskoj strukturi Društva i internim aktima, od strane odgovorne osobe sukladno ovlaštenjima koja su definirana internima aktima Društva. Organizacijska shema nalazi se na internoj mreži i dostupna je svim zaposlenicima. Kontrola formalne, suštinske i računske ispravnosti se potvrđuje fizičkim i/ili elektronskim potpisom odgovorne osobe koja ju je izvršila.

Društvo je sukladno odredbama Zakona o osiguranju ustrojilo unutarnju reviziju na najvišoj organizacijskoj razini te je unutarnja revizija ustrojstveno odgovorna izravno Upravi Društva, a funkcionalno Revizorskom i Nadzornom odboru. Aktivnosti unutarnje revizije utemeljene su na planovima rada koje je uz pozitivno mišljenje Uprave Društva usvojio Nadzorni odbor Društva. Unutarnja revizija analizira i procjenjuje aktivnosti Društva te daje stručno mišljenje, preporuke i savjete o kontrolama koje trebaju omogućiti, između ostaloga, i sastavljanje financijskih i ostalih izvještaja sukladno važećim propisima te internim aktima Društva.

Društvo ima uspostavljenu funkciju upravljanja rizicima kroz neovisnu organizacijsku jedinicu odgovornu direktno Upravi Društva. Kroz navedenu funkciju uspostavljen je sustav upravljanja rizicima koji se sastoji od niza internih akata, procedura i metodologija s ciljem identifikacije, procjene, odnosno mjerenja, kontrole te izvještavanja o rizicima. Sustav upravljanja rizicima se redovito unaprjeđuje u skladu s dobrim tržišnim praksama te zahtjevima eksterne regulative. Detaljnije informacije o upravljanju rizicima nalaze se u Bilješkama uz financijske izvještaje.

Društvo je sukladno Zakonu o osiguranju ustrojilo učinkovitu funkciju praćenja usklađenosti koja uključuje savjetovanje i izvještavanje Uprave i Nadzornog odbora o usklađenosti Društva sa Zakonom za osiguranje i drugim propisima kojima se uređuje poslovanje društva za osiguranje te procjenu mogućeg učinka promjena u pravnom okruženju na poslovanje Društva te utvrđivanje i procjenu rizika usklađenosti.

Društvo je uspostavilo učinkovitu aktuarsku funkciju koja sukladno Zakonu o osiguranju koordinira izračun tehničkih pričuva, osigurava primjerenost metodologija i modela, procjenjuje dovoljnost i kvalitetu podataka potrebnih za procjenu tehničkih pričuva, uspoređuje pretpostavke i iskustvo, daje mišljenje Upravi i Nadzornom odboru Društva o izračunu tehničkih pričuva, o politici preuzimanja osigurateljnih rizika, o primjerenosti programa reosiguranja te o sudjelovanju aktuarske funkcije u provedbi sustava upravljanja rizicima Društva.

Društvo je sukladno Zakonu o osiguranju imenovalo ovlaštenog aktuara koji provjerava podatke, metode i temelje za obračun tehničkih pričuva prema računovodstvenim propisima te da li su tehničke pričuve i premije oblikovane na način da omogućuju trajno ispunjavanje svih obveza Društva iz ugovora o osiguranju odnosno reosiguranju te o istome daje Mišljenje i Izvješće Upravi i Nadzornom odboru Društva.

Društvo je tijekom 2016. godine aktivno provodilo mjere za promicanje ravnopravnosti spolova na cjelokupnoj razini Društva. Težište je stavljeno na jednake uvjete s obzirom na spol i dob pri provođenju natječaja za novo zapošljavanje kao i pri internoj preraspodjeli radnika. Jednaki kriteriji primjenjivali su se i pri zapošljavanju radnika na rukovodećim mjestima u Društvu u čemu se ostvaruje kontinuirani napredak. Također nisu evidentirane razlike u plaći za isti rad ili rad jednake vrijednosti. Na svim razinama bilježimo podjednaku zastupljenost stručnjaka neovisno o parametrima spola i dobi. U pogledu kriterija struke, Društvo primjenjuje strategiju zapošljavanja i razvoja upravljačkih funkcija odgovarajuće struke i razine obrazovanja obzirom na prirodu funkcije i njezine zahtjeve. Društvo također kontinuirano provodi edukacije i treninge radnika u svrhu daljnjeg usavršavanja i razvoja kompetencija.

Značajniji neposredni imatelji dionica u Društvu su:

- Adris grupa d.d. s udjelom od 66,1% i
- Centar za restrukturiranje i prodaju, s udjelom od 30,6%

Na Internet stranicama Središnjeg klirinškog depozitarnog društva dostupni su podaci o 10 najvećih dioničara.

Sukladno važećem Statutu Društva, ograničenje prava glasa dioničara ili djelomično ograničenje prava glasa ne postoji.

Uprava Društva se, prema Statutu Društva, sastoji od najmanje tri (3), a najviše sedam (7) članova, od kojih je jedan predsjednik Uprave. Nadzorni odbor svojom odlukom određuje broj članova, pa je, tako, Društvo odlukom Nadzornog odbora iz listopada 2016. godine, povećalo broj članova Uprave sa četiri (4) na šest (6) članova. Nadzorni odbor može imenovati člana Uprave tek nakon dobivanja prethodne suglasnosti Hrvatske agencije za nadzor financijskih usluga u postupku propisanom Zakonom o osiguranju.

Pravo imenovanja pojedinih članova Nadzornog odbora sadržana su u članku 24. Statuta Društva u korist Republike Hrvatske i radnika Društva. Sukladno navedenoj odredbi Statuta Društva, a u svezi s odredbom članka 256. stavak 3. Zakona o trgovačkim društvima, Republika Hrvatska ima pravo izravno imenovati dva (2) člana Nadzornog odbora, dok god drži najmanje 25% redovnih dionica Društva uvećano za jednu takvu dionicu Društva, a dok god drži najmanje 10% redovnih dionica Društva, temeljem iste Statutarne odredbe, a u svezi s odredbom članka 256. stavak 3. Zakona o trgovačkim društvima, Republika Hrvatska ima pravo izravno imenovati jednog (1) člana Nadzornog odbora. Jednog (1) člana Nadzornog odbora imenuje radničko vijeće Društva, odnosno radnici, na neposrednim i tajnim izborima, na način propisan za izbor radničkog vijeća i to im pravo pripada dok su ispunjeni uvjeti propisani Zakonom o radu.

Statut Društva se može mijenjati na Skupštini Društva u skladu s odredbama Zakona o trgovačkim društvima, a Nadzorni odbor je ovlašten izmijeniti i dopuniti odredbe Statuta na temelju odluke Glavne skupštine u mjeri u kojoj su navedene izmjene/dopune redakcijske prirode.

Statut Društva mijenjan je Odlukom Skupštine dana 09.06.2016. godine i to kako slijedi:

1. predmet djelatnosti proširio se i na poslove reosiguranja u skupini neživotnih osiguranja
2. sazivanje Glavne skupštine, dnevni red i poziv na Glavnu skupštinu ne objavljuje se više na internetskoj stranici „Narodnih novina“, već na internetskoj stranici na kojoj se nalazi sudski registar
3. podaci i priopćenja Društva ne objavljuju se više na internetskoj stranici „Narodnih novina“, već na internetskoj stranici na kojoj se nalazi sudski registar, odnosno mogu se objaviti i u drugim javnim glasilima uključujući elektroničke informacijske medije.

Članovi Uprave i Nadzornog odbora Društva nisu imatelji dionica Društva.

Društvo nema vlastitih dionica, niti je Glavna skupština Društva ovlastila Društvo na stjecanje vlastitih dionica.

Glavna skupština Društva, u skladu s odredbama Statuta, donosi odluke javnim glasovanjem na sjednicama, koje saziva u pravilu Uprava Društva, a Nadzorni odbor samo kada ocijeni da je to potrebno radi dobrobiti Društva. Ovlasti Glavne skupštine uređene su Statutom Društva te ne odstupaju od ovlasti koje Glavna skupština dioničkog društva ima prema Zakonu o trgovačkim društvima. Dioničar ima pravo sudjelovanja i glasovanja na Glavnoj skupštini samo ako je pisanim putem prijavio Upravi svoje sudjelovanje najkasnije šest dana prije održavanja Glavne Skupštine.

Tijela Društva su Glavna skupština, Nadzorni odbor i Uprava Društva.

Glavnu skupštinu društva čine svi dioničari Društva.

Članovi Nadzornog odbora Društva:

- | | |
|--|-----------------------|
| • Ante Vlahović | Predsjednik |
| • Mladen Blažević | Zamjenik predsjednika |
| • Branko Zec | Član |
| • Roberto Škopac | Član |
| • Vitomir Palinec | Član |
| • prof.dr.sc. Josip Tica | Član |
| • Miroslav Hrašćanec (do 18. siječnja 2016.) | Član |

Članovi Uprave Društva:

- | | |
|--|-------------|
| • Damir Vandelić (od 12. listopada 2016.) | Predsjednik |
| • Sanel Volarić (do 11. listopada 2016.) | Predsjednik |
| • Sanel Volarić (od 12. listopada 2016. do 31. siječnja 2017.) | Član |
| • Nikola Mišetić | Član |
| • Marijan Kralj | Član |
| • Andrej Koštomaj (do 29. veljače 2016.) | Član |
| • Robert Vučković (od 20. travnja 2016.) | Član |
| • Miroslav Klepač (od 12. listopada 2016.) | Član |

Nadzorni odbor je formirao Revizorski odbor.

Članovi Revizorskog odbora su:

- Hrvoje Patajac
- Roberto Škopac
- Vitomir Palinec
- prof.dr.sc. Petar Miladin
- prof.dr.sc. Josip Tica

Predsjednik

Član

Član

Član

Član

u Zagrebu, 20. travnja 2017.

Miroslav Klepač
Član Uprave

Damir Vandelić
Predsjednik Uprave

Nikola Mišetić
Član Uprave

Robert Vučković
Član Uprave

Marijan Kralj
Član Uprave



Konsolidirani i nekonsolidirani financijski izvještaji za 2016. godinu



CROATIA osiguranje d.d.

**Konsolidirani i nekonsolidirani financijski izvještaji
za 2016. godinu**

Odgovornost za financijske izvještaje	19
Izvešće neovisnog revizora	20
Izveštaj o sveobuhvatnoj dobiti	29
Izveštaj o financijskom položaju	31
Izveštaj o promjenama kapitala	32
Izveštaj o novčanom toku	34
Bilješke uz financijske izvještaje	36
1. OPĆI PODACI O DRUŠTVU	36
1.1. Pravni okvir, djelatnost i zaposlenici	36
1.2. Tijela Društva	36
1.3. Ovisna društva	37
1.4. Prepravljanje zbog promjene računovodstvene politike	38
2. SAŽETAK ZNAČAJNIH RAČUNOVODSTVENIH POLITIKA	42
2.1. Izjava o usklađenosti i osnova prikaza.....	42
2.2. Osnove pripreme.....	42
2.3. Usvajanje novih i izmijenjenih Međunarodnih standarda financijskog izvještavanja („MSFI“).....	42
2.4. Ključne procjene i neizvjesnost procjena	45
2.5. Konsolidacija.....	46
2.6. Izveštajna valuta	46
2.7. Transakcije u stranim valutama.....	46
2.8. Zaračunate bruto premije	47
2.9. Prihodi i troškovi ulaganja	47
2.10. Nastale štete.....	47
2.11. Poslovni rashodi	48
2.12. Nematerijalna imovina	48
2.13. Nekretnine i oprema	49
2.14. Ulaganje u nekretnine	49
2.15. Ulaganja u ovisna i pridružena društva	50
2.16. Financijski instrumenti	50
2.17. Potraživanja	55
2.18. Novac i novčani ekvivalenti i kratkoročni depoziti	55
2.19. Porez na dobit.....	56
2.20. Kapital.....	56
2.21. Tehničke pričuve.....	57
2.22. Tehničke pričuve životnih osiguranja kada ugovaratelj snosi rizik ulaganja	57
2.23. Reosiguranje	58
2.24. Obveze i povezana imovina s osnove testa adekvatnosti obveza.....	58
2.25. Ostale obveze	58
2.26. Primanja zaposlenika i mirovinski planovi.....	59
2.27. Rezerviranja	59
2.28. Umanjenje vrijednosti	60
2.29. Potencijalne obveze i imovina	60
2.30. Događaji nakon datuma bilance	60
2.31. Zarada po dionici	60
2.32. Klasifikacija ugovora	61
2.33. Izveštavanje po segmentima	62
2.34. Glavni izvori neizvjesnosti vezani za procjene i ključne računovodstvene procjene u primjeni računovodstvenih politika Grupe.....	62
2.35. Upravljanje rizikom osiguranja	63

2.36.	Osnovne pretpostavke koje imaju najveći utjecaj na priznatu imovinu, obveze, prihode i rashode iz poslovanja osiguranja.....	68
2.37.	Upravljanje financijskim rizicima.....	70
2.38.	Upravljanje kapitalom	86
3.	Izveštavanje po segmentima	87
4.	Premije	92
5.	Prihodi od provizija i naknada	93
6.	Financijski prihodi.....	94
6.1.	Prihodi od kamata	94
6.2.	Prihodi od ulaganja u nekretnine	94
6.3.	Realizirani dobiti od financijske imovine.....	95
6.4.	Pozitivne tečajne razlike.....	95
7.	Ostali poslovni prihodi	95
8.	Nastale štete, neto od reosiguranja.....	96
9.	Troškovi pribave	98
9.1.	Provizija	98
9.2.	Ostali troškovi pribave.....	98
10.	Administrativni troškovi	99
10.1	Amortizacija.....	99
10.2	Plaće, porezi i doprinosi iz i na plaće	99
10.3	Ostali administrativni troškovi	100
11.	Ostali poslovni rashodi	100
12.	Financijski rashodi	101
12.1.	Umanjenje vrijednosti ulaganja.....	101
12.2.	Realizirani gubici od ulaganja	101
12.3.	Negativne tečajne razlike	102
13.	Porez na dobit	103
14.	Zarada po dionici	104
15.	Nematerijalna imovina	105
15.1.	Razgraničeni troškovi pribave	107
16.	Nekretnine i oprema.....	108
17.	Ulaganja u nekretnine.....	110
18.	Ulaganja u ovisna društva, pridružena društva i sudjelovanje u zajedničkim pothvatima	111
18.1.	Ulaganja u ovisna i pridružena društva i sudjelovanje u zajedničkim pothvatima za Društvo	111
18.2.	Ulaganja u pridružena društva i sudjelovanja u zajedničkim pothvatima za Grupu ...	112
18.3.	Kretanja u ulaganjima u ovisna i pridružena društva i sudjelovanjima u zajedničkim pothvatima	114
19.	Financijska imovina	115
19.1.	Pregled ulaganja	116
19.2.	Financijska ulaganja izložena kreditnom riziku	120
19.3.	Ulaganja koja se drže do dospelosti	121
19.4.	Zajmovi	121
19.5.	Analiza promjene kamatnih stopa.....	123
20.	Udio reosiguranja u tehničkim pričuvama.....	125
21.	Odgodena porezna imovina	126
22.	Potraživanja iz ugovora o osiguranju i ostala potraživanja.....	130
22.1.	Potraživanja od ugovaratelja osiguranja	130
22.2.	Potraživanja iz poslova reosiguranja i suosiguranja	130
22.3.	Potraživanja iz drugih poslova osiguranja	131
22.4.	Potraživanja za prinose na ulaganja	131

22.5.	Ostala potraživanja.....	132
22.6.	Analiza potraživanja iz poslova osiguranja i ostalih potraživanja prema dospelosti:	133
22.7.	Kreditna kvaliteta nedospjelih i neispravljenih potraživanja:	135
22.8.	Analiza dospjelih potraživanja, ali za koje nije izvršeno umanjenje vrijednosti prema danima do dospjeća.....	137
22.9.	Kretanje umanjenja potraživanja	138
23.	Novac i novčani ekvivalenti.....	139
24.	Kapital i rezerve.....	139
24.1.	Upisani kapital	139
24.2.	Rezerve.....	140
24.3.	Rezerva fer vrijednosti.....	141
25.	Tehničke pričuve.....	142
25.1.	Kretanja pričuve za prijavljene, a nelikvidirane štete, bruto.....	142
25.2.	Kretanja pričuve za nastale, a neprijavljene štete.....	143
25.3.	Kretanja u rezerviranjima za prijenosne premije	143
25.4.	Kretanje matematičke pričuve osiguranja, bruto.....	144
25.5.	Kretanja tehničke pričuve životnih osiguranja kod kojih osiguranik preuzima na sebe investicijski rizik, bruto	144
25.6.	Analiza kretanja pričuva šteta (RBNS i IBNR) uvećanih za troškove obrade šteta neživotnih osiguranja	145
25.7.	Ročnost bruto tehničkih pričuva	146
25.8.	Analiza kvota šteta (gubitka), kvota troškova i kombinirane kvote	147
26.	Rezerviranja	149
27.	Financijske obveze.....	150
28.	Obveze proizašle iz ugovora o osiguranju, ostale obveze i odgođeni prihodi.....	151
29.	Izvanbilančni zapisi	153
30.	Transakcije s povezanim stranama	153
31.	Potencijalne obveze.....	156
32.	Preuzete obveze	156
33.	Revizija financijskih izvještaja	156
34.	Događaji poslije datuma bilance	156
Dopunski izvještaji propisani pravilnikom Hrvatske agencije za nadzor financijskih usluga.....		157
Usklada između financijskih izvještaja i dopunskih izvještaja Hrvatske agencije za nadzor financijskih usluga		173

Odgovornost za financijske izvještaje

Uprava Društva je dužna pripremiti nekonsolidirane i konsolidirane financijske izvještaje za svaku poslovnu godinu, koji daju istinit i vjeran prikaz financijskog položaja Društva i Grupe i rezultata njihovog poslovanja i gotovinskog toka, u skladu s važećim računovodstvenim standardima te ima odgovornost za vođenje odgovarajućih računovodstvenih evidencija koje u svakom trenutku omogućuju pripremanje financijskih izvještaja. Uprava ima opću odgovornost za poduzimanje koraka koji su joj u razumnoj mjeri dostupni kako bi joj omogućili očuvanje imovine Društva i Grupe te sprečavanje i otkrivanje prijevara i ostalih nepravilnosti.

Uprava je odgovorna za odabir prikladnih računovodstvenih politika koje su u skladu s važećim računovodstvenim standardima i za njihovu dosljednu primjenu; donošenje razumnih i razboritih prosudbi i procjena; te pripremanje financijskih izvještaja temeljem principa neograničenosti vremena poslovanja, osim ako je pretpostavka da će Društvo i Grupa nastaviti s poslovanjem neprimjerena.

Uprava je odgovorna za podnošenje godišnjeg izvješća Društva i Grupe, koje uključuje godišnje financijske izvještaje, Nadzornom odboru, nakon čega Nadzorni odbor iste treba odobriti za podnošenje Glavnoj skupštini dioničara na prihvata.

Nekonsolidirani i konsolidirani financijski izvještaji koji su prikazani na stranicama 29 do 156 kao i obrasci sukladno *Pravilniku o obliku i sadržaju financijskih i dodatnih izvještaja društva za osiguranje odnosno društva za reosiguranje (NN 37/16)* kojeg je donijela Hrvatska agencija za nadzor financijskih usluga i koji su prikazani na stranicama 157 do 181, odobreni su od strane Uprave Društva 20. travnja 2017. i dostavljeni Nadzornom odboru na prihvaćanje. U znak potvrde, financijske izvještaje su potpisale ovlaštene osobe Društva, kako slijedi u nastavku.

20. travnja 2017. godine

Za i u ime društva Croatia osiguranje d.d.:

Miroslav Klepač
Član Uprave

Damir Vandelić
Predsjednik Uprave

Nikola Mišetić
Član Uprave

Robert Vučković
Član Uprave

Marijan Kralj
Član Uprave

CROATIA osiguranje d.d.

Vatroslava Jagića 33

10 000 Zagreb

Republika Hrvatska



Izješće neovisnog revizora

Dioničarima i Upravi društva Croatia osiguranje d.d.

Mišljenje

Prema našem mišljenju, priloženi nekonsolidirani i konsolidirani financijski izvještaji fer prezentiraju, u svim značajnim odrednicama, financijski položaj društva Croatia osiguranje d.d. („Društvo“) i njegovih podružnica (zajedno „Grupa“) na dan 31. prosinca 2016. i njihovu financijsku uspješnost i novčane tokove za tada završenu godinu u skladu s Međunarodnim standardima financijskog izvješćavanja koji su usvojeni u Europskoj uniji (MSFI).

Što smo revidirali

Nekonsolidirani i konsolidirani financijski izvještaji Društva i Grupe obuhvaćaju:

- nekonsolidirani i konsolidirani izvještaj o financijskom položaju na dan 31. prosinca 2016.,
- nekonsolidirani i konsolidirani izvještaj o sveobuhvatnoj dobiti za tada završenu godinu;
- nekonsolidirani i konsolidirani izvještaj o promjenama kapitala za tada završenu godinu;
- nekonsolidirani i konsolidirani izvještaj o novčanom toku za tada završenu godinu; i
- bilješke uz nekonsolidirane i konsolidirane financijske izvještaje, uključujući značajne računovodstvene politike i ostale objašnjavajuće informacije.

Osnova za mišljenje

Obavili smo našu reviziju u skladu s Međunarodnim revizijskim standardima (MRevS-ima). Naše odgovornosti prema tim standardima su detaljnije opisane u našem izvješću u odjeljku o *Odgovornosti revizora za reviziju nekonsolidiranih i konsolidiranih financijskih izvještaja*.

Vjerujemo da su revizijski dokazi koje smo dobili dostatni i primjereni te da čine odgovarajuću osnovu za naše mišljenje.

Neovisnost

Neovisni smo od Društva i Grupe u skladu s *Kodeksom etike za profesionalne računovođe* Odbora za međunarodne standarde etike za računovođe (*IESBA Kodeksom*) i ispunili smo naše ostale etičke odgovornosti u skladu s IESBA Kodeksom.

Naš revizijski pristup

Pregled



Značajnost

- Značajnost za financijske izvještaje Društva: 23 milijuna kuna, što predstavlja 1% zaračunate bruto premije.
- Značajnost za financijske izvještaje Grupe: 28 milijuna kuna, što predstavlja 0,95% zaračunate bruto premije.

Opseg revizije

- Angažirani tim za reviziju Grupe revizor je 6 društava u Hrvatskoj, te su revizori podružnica u inozemstvu također društva unutar mreže PwC-a koja su obavila reviziju prema našim uputama. Jedno ovisno društvo koje nema značajni utjecaj na financijske izvještaje nije revidirano.
- Pri utvrđivanju našeg cjelokupnog pristupa reviziji Grupe, utvrdili smo vrstu poslova koje smo trebali obaviti mi kao angažirani tim za reviziju Grupe, odnosno poslove koje su trebali obaviti revizori ovisnih društava, a radilo se društvima unutar mreže PwC-a koja su obavila reviziju prema našim uputama. Ako su poslove obavljali revizori unutar mreže PwC-a, utvrdili smo razinu u kojoj je bilo potrebno uključiti se u reviziju tih društava kako bismo mogli zaključiti je li prikupljeno dovoljno primjerenih revizijskih dokaza kao osnova za izražavanje našeg mišljenja o financijskim izvještajima Grupe u cjelini.
- Naš revizijski opseg obuhvatio je 100% prihoda Grupe i 100% vrijednosti dobiti Grupe nakon poreza.

Ključna revizijska pitanja

- KRP 1 – Procjena tehničkih pričuva
- KRP 2 – Procjena vrijednosti ulaganja u nekretnine i nekretnina za djelatnost
- KRP 3 – Promjena računovodstvene politike – Razgraničeni troškovi pribave

Oblikovali smo našu reviziju utvrđujući značajnost i procjenjujući rizike značajnog pogrešnog prikazivanja u nekonsolidiranim i konsolidiranim financijskim izvještajima. Konkretno, razmatrali smo područja subjektivnih procjena uprave; kao na primjer, značajne računovodstvene procjene koje uključuju pretpostavke i uzimaju u obzir buduće događaje koji su inherentno neizvjesni. Također smo obavili postupke vezano za zaobilaženje internih kontrola od strane uprave, uključujući između ostalog i analizu da li postoje dokazi koji bi upućivali na pristranost koja predstavlja rizik materijalne pogreške kao posljedicu prijevare.

Značajnost

Na opseg naše revizije je utjecala naša primjena značajnosti. Revizija je oblikovana kako bi se moglo steći razumno uvjerenje o tome jesu li nekonsolidirani i konsolidirani financijski izvještaji bez značajnog pogrešnog prikaza. Pogrešni prikazi mogu nastati kao posljedica prijevare ili pogreške. Smatraju se značajnim ako se razumno može očekivati da, pojedinačno ili u zbroju, utječu na ekonomske odluke korisnika donijete na osnovi tih nekonsolidiranih i konsolidiranih financijskih izvještaja.

Temeljem naše profesionalne prosudbe utvrdili smo određene kvantitativne pragove značajnosti, uključujući značajnost za nekonsolidirane i konsolidirane financijske izvještaje kao cjeline, kako je prikazano u tablici u nastavku. Oni su nam, zajedno s kvalitativnim razmatranjima, pomogli u određivanju opsega revizije, vrste, vremenskog rasporeda i obujma naših revizijskih postupaka, kao i utvrđivanju utjecaja pogrešnog prikazivanja, ukoliko postoji, pojedinačno i u zbroju na nekonsolidirane i konsolidirane financijske izvještaje kao cjeline.

Značajnost za financijske izvještaje kao cjelina	Društvo: 23 milijuna kuna (2015.: 23,1 milijuna kuna) Grupa: 28 milijuna kuna (2015.: 24 milijuna kuna)
Kako smo je utvrdili	Društvo: 1% zaračunate bruto premije Grupa: 0,95% zaračunate bruto premije
Obrazloženje za korišteno odabrano mjerilo	Odabrali smo zaračunatu bruto premiju kao mjerilo jer se radi o mjerilu prema kojem se mjeri uspješnost poslovanja Društva i Grupe u smislu tržišnog udjela i poslovanja sa korisnicima. Nadalje, neto dobit/gubitak za prethodne godine bio je nepostojan, pa prihodi predstavljaju konzistentnije mjerilo uspješnosti poslovanja. Razinu značajnosti smo odredili na temelju naše profesionalne prosudbe vodeći računa da je u okviru raspona uobičajeno prihvatljive kvantitativne razine značajnosti. Za svrhu revizije Grupe koristili smo nešto nižu razinu značajnosti.

Kako smo odredili opseg revizije

Prilagodili smo opseg revizije kako bismo obavili dostatnu razinu revizorskih procedura koja nam omogućava izražavanje mišljenja na nekonsolidirane i konsolidirane financijske izvještaje kao cjeline, uzimajući u obzir geografsku i upravljačku strukturu Društva i Grupe, računovodstvene procese i kontrole te industriju u kojoj Društvo i Grupa posluju.

Grupa se sastoji od matičnog društva i 9 izravnih podružnica od kojih su 4 podružnice u inozemstvu.

- društvo Croatia osiguranje d.d. (matično društvo; „Društvo“) revidira tim za reviziju Grupe;
- pet tuzemnih izravnih podružnica Croatia zdravstveno osiguranje d.d., Croatia Lloyd d.d., Croatia-tehnički pregledi d.o.o., Croatia osiguranje mirovinsko društvo d.o.o. i Razne usluge d.o.o. – sve podružnice revidira tim za reviziju Grupe osim društva Razne usluge d.o.o. koje se ne revidira; i
- četiri inozemne izravne podružnice Milenijum osiguranje a.d.o. (Srbija), Croatia osiguranje d.d. (Bosna i Hercegovina), Croatia osiguranje d.d. za neživotno osiguranje (Makedonija), Croatia osiguranje d.d. za životno osiguranje (Makedonija) – sve podružnice revidiraju timovi iz mreže PwC angažirani za reviziju tih ovisnih društava prema našim uputama kao grupnog revizora.

Sve u svemu, naši revizijski postupci pokrili su 100% Grupe u pogledu prihoda i otprilike 100% u pogledu ukupne imovine.

Obavljanjem gore navedenih postupaka u ovisnim društvima, u kombinaciji s dodatnim postupcima na razini Grupe, pribavili smo dostatne i primjerene revizijske dokaze u vezi s financijskim informacijama Grupe u cjelini kao osnovu za izražavanje našeg mišljenja o konsolidiranim i nekonsolidiranim financijskim izvještajima.

Ključna revizijska pitanja

Ključna revizijska pitanja su ona pitanja koja su bila, po našoj profesionalnoj prosudbi, od najveće važnosti za našu reviziju nekonsolidiranih i konsolidiranih financijskih izvještaja tekućeg razdoblja. Tim pitanjima smo se bavili u kontekstu naše revizije nekonsolidiranih i konsolidiranih financijskih izvještaja kao cjeline i pri formiranju našeg mišljenja o njima, i mi ne dajemo zasebno mišljenje o tim pitanjima.

Ključna revizijska pitanja

Procjene korištene u izračunu obveza iz ugovora o osiguranju i test adekvatnosti obveza (LAT)

Vidi bilješku 2.21 „Sažetak značajnih računovodstvenih politika – Tehničke pričuve“ i bilješku 25 „Tehničke pričuve“.

Na dan 31. prosinca 2016. godine Grupa ima tehničke pričuve u iznosu od 6,8 milijardi kuna, a Društvo u iznosu od 6,0 milijardi kuna što predstavlja 89% ukupnih obveza Grupe (Društvo: 90%). Radi se o području koje uključuje značajnu prosudbu u pogledu neizvjesnih budućih ishoda, uključujući prije svega vrijeme i konačno potpuno podmirenje dugoročnih obveza osiguranika, te smo stoga smatrali da je to ključno revizijsko pitanje u našoj reviziji.

U skladu s industrijom osiguranja, Grupa koristi modele procjene vrijednosti koji služe kao podloga za izračune tehničkih pričuva. Složenost modela može dovesti do pogrešaka, kao rezultat neadekvatnih/nepotpunih podataka, odnosno dizajna ili primjene modela.

Ekonomske pretpostavke kao što su povrat na investiciju i kamatne stope i aktuarske pretpostavke kao što su smrtnost, morbiditet i ponašanja kupaca su ključni podaci koji se koriste za procjenu tih uglavnom dugoročnih obveza. U postavljanju ovih pretpostavki primjenjuje se značajna prosudba.

Grupa provodi test adekvatnosti obveza sukladno IFRS kako bi se potvrdilo da su tehničke pričuve, umanjene za razgraničene troškove pribave, adekvatne u kontekstu očekivanih budućih novčanih odljeva.

Kako smo revidirali Ključno revizijsko pitanje

Koristili smo vlastite aktuarske stručnjake u obavljanju revizijskih postupaka.

Naša je revizija osobito bila usmjerena na modele koji se smatraju složenijima i/ili koji zahtijevaju značajnu prosudbu u postavljanju pretpostavki korištenih u izračunu tehničkih pričuva ili obavljanju testa adekvatnosti obveza.

Dobili smo uvid u interni aktuarski proces uključujući utvrđivanje ekonomskih i aktuarskih pretpostavki od strane Uprave i proces njihovog odobrenja.

U našim procjenama smo, po potrebi, također i razmatrali adekvatnost određenih ekonomskih i aktuarskih pretpostavki s obzirom na obrazloženja Uprave u pogledu korištenih aktuarskih prosudbi te radili usporedbu s primjenjivim iskustvima iz industrije.

Razmotrili smo primjerenost aktuarskih prosudbi korištenih u modelima, koje mogu varirati ovisno o proizvodu i/ili specifikacijama proizvoda, kao i usklađenost modela s primjenjivim računovodstvenim standardima.

Nadalje, sukladno našim izračunima utvrdili smo da primijenjeni modeli i sustavi tehničke pričuve računaju točno i potpuno.

Testirali smo valjanost testiranja adekvatnosti obveza od strane Uprave što predstavlja ključni test koji se provodi za provjeru jesu li obveze adekvatne u odnosu na očekivane buduće ugovorne obveze. Korišteni podaci usklađeni su s računovodstvenim evidencijama.

Naši poslovi vezani za testove adekvatnosti obveza uključivali su ocjenu razumnosti projiciranih novčanih tokova i razmatranje adekvatnosti pretpostavki usvojenih u pogledu iskustava u Grupi i industriji te specifičnih značajki proizvoda.

Na temelju prikupljenih revizorskih dokaza, smatramo da su korišteni podaci i pretpostavke u okviru modela koji računava tehničke pričuve zadovoljavajući. Smatramo da je zaključak uprave u skladu s dostupnim informacijama.

Kao rezultat primjene tih modela, tehničke pričuve su u razumnom rasponu očekivanog rezultata u kontekstu neizvjesnosti primijenjenih pretpostavki na financijske izvještaje.

Također smo ocijenili adekvatnost objava u pogledu tih obveza u konsolidiranim financijskim izvještajima i utvrdili smo da su primjerene.

Ključna revizijska pitanja

Procjena vrijednosti ulaganja u nekretnine i nekretnina za djelatnost

Vidi bilješke 16 i 17 uz financijske izvještaje.

Na dan 31. prosinca 2016. godine ulaganja u nekretnine i nekretnine za djelatnost iznose 1,55 milijardi kuna i predstavljaju 15% ukupne imovine Grupe, te na nivou Društva 1,04 milijarde kuna i predstavljaju 12% ukupne imovine.

Kao što je navedeno u bilješkama 2.13 i 2.14 ulaganja u nekretnine se naknadno mjere po fer vrijednosti, a nekretnine za djelatnost se naknadno mjere po metodi revalorizacije.

Procjena vrijednosti portfelja nekretnina Grupe subjektivne je prirode zbog, između ostaloga, individualne prirode svake nekretnine, njene lokacije i očekivanog budućeg prihoda od najma svake pojedine nekretnine.

Poseban revizorski fokus i pozornost stavili smo na ovo područje zbog postojanja značajne neizvjesnosti procjene, uz činjenicu da čak i mala razlika u postotku u pretpostavkama procjene vrijednosti pojedinih nekretnina, nakon zbrajanja, može dovesti do materijalno značajne pogreške.

Procjene vrijednosti obavili su neovisni procjenitelji. Procjenitelji su angažirali Grupa i Društvo, te su svoj posao obavili u skladu s hrvatskim „Pravilnikom o metodama procjene vrijednosti“. Procjenitelji koje je Grupa angažirala predstavljaju tvrtke s iskustvom na području procjene vrijednosti nekretnina.

Prilikom procjene vrijednosti nekretnina, procjenitelji uzimaju u obzir aktualne informacije o određenoj nekretnini, kao što su trenutni ugovori o najmu, prihodi od najma imovine i rashodi kada je primjenjivo. Potom primjenjuju pretpostavke u odnosu na stope kapitalizacije i trenutni tržišni najam i rast, temeljem dostupnih tržišnih podataka i transakcija.

Usporedive informacije na tržištu koriste se za nekretnine koje trenutno nisu u najmu, dok za neke specifične nekretnine procjenitelji razmatraju metodu troška, a sve u skladu s važećim propisima za procjene vrijednosti nekretnina.

Grupa je iskazala procijenjene vrijednosti koje su procjenitelji utvrdili u financijskim izvještajima.

Kako smo revidirali Ključno revizijsko pitanje

Vanjske procjene vrijednosti

Pročitali smo izvještaje o procjeni vrijednosti za uzorak nekretnina, te smo raspravili svoje rezultate s Upravom. Potvrdili smo da je pristup procjene vrijednosti za svaku nekretninu u skladu s profesionalnim standardima procjene vrijednosti i odgovarajućom regulativom za procjenu vrijednosti nekretnina, te da se može koristiti u određivanju knjigovodstvene vrijednosti ulaganja u nekretnine i nekretnina za djelatnost na dan 31. prosinca 2016. godine.

Iz naših razgovora s Upravom i našeg pregleda izvještaja o procjeni vrijednosti očito je da je velika pozornost posvećena individualnim karakteristikama svake nekretnine kao i ukupnoj kvaliteti, lokaciji i utrživosti u cjelini.

Nije bilo naznaka pristranosti Uprave ili utjecaja na procjenitelje.

Ocijenili smo kvalifikacije i stručnost procjenitelja kako bismo utvrdili je li bilo kakvih okolnosti koje su mogle utjecati na njihovu objektivnost ili zbog kojih je moglo doći do ograničenja opsega njihovog rada. Nismo uočili naznake koje bi mogle upućivati na to da je objektivnost bilo kojeg procjenitelja u obavljanju procjena vrijednosti bila ugrožena.

Na temelju uzorka proveli smo postupke kako bismo testirali jesu li informacije specifične za nekretninu koje je Grupa dala procjeniteljima sadržane u evidencijama Grupe o tim nekretninama. Nismo utvrdili nepravilnosti.

Pretpostavke

U pogledu pretpostavki u svom radu smo se fokusirali na uzorak nekretnina koji se sastoji od najvećih nekretnina u portfelju i onih nekretnina kod kojih su se korištene pretpostavke značajno promijenile u odnosu na prethodnu godinu. Također smo angažirali vlastitog stručnjaka za procjene vrijednosti kako bi razmotrili adekvatnost obavljenih postupaka i pretpostavki koje je procjenitelj koristio.

Razmotrili smo adekvatnost procjene Uprave u pogledu značajnih kretanja u procjenama vrijednosti. Zaključili smo da su pretpostavke korištene u procjenama vrijednosti prihvatljive uzimajući u obzir dostupne i usporedive tržišne dokaze.

Zaključno o procjenama vrijednosti

Procjene vrijednosti koje je Grupa usvojila nalazile su se unutar prihvatljivog raspona. Također smo razmotrili je li bilo pristranosti u pojedinim procjenama vrijednosti, te zaključili da ih nije bilo.

Ključna revizijska pitanja

Promjena računovodstvene politike – Razgraničeni troškovi pribave

Vidi bilješke 1.4 „Prepravljjanje zbog promjene računovodstvene politike“, 2.12 „Sažetak značajnih računovodstvenih politika“ i 15.1 „Razgraničeni troškovi pribave“.

Na dan 31. prosinca 2016. godine, razgraničeni troškovi pribave iznose 128,3 milijuna kuna ili 1,3% ukupne imovine Grupe, te 110,5 milijuna kuna ili 1,3% ukupne imovine Društva.

U financijskim izvještajima za godinu koja završava 31. prosinca 2016. godine, Uprava je odlučila promijeniti računovodstvenu politiku za računovodstveni tretman troška pribave u segmentu neživotnog osiguranja. Uprava je odlučila razgraničiti troškove pribave koji se odnose na zarađene premije i priznati ih u narednim razdobljima. U prethodnim razdobljima, troškovi pribave su se priznavali u trenutku obračuna.

Uprava smatra da će ova promjena poboljšati financijsko izvještavanje, budući da će prihodi i povezani troškovi biti točnije sučeljeni nego za vrijeme primjene prethodne računovodstvene politike. Stoga se to pitanje smatra ključnim pitanjem u našoj reviziji.

Također smo se fokusirali na mjerenje i procjenu nadoknadivosti ove imovine.

Kako smo revidirali Ključno revizijsko pitanje

Naši poslovi na ovom području uključivali su procjenu primjerenosti promjene računovodstvene politike.

Koristili smo vlastitog aktuarskog stručnjaka u obavljanju naših revizijskih postupaka, osobito na području testiranja nadoknadivosti. Nakon razmatranja rezultata testa adekvatnosti obveza i uzimajući u obzir sva knjižena rezerviranja, nismo utvrdili nikakva materijalna značajna pitanja u tom pogledu.

Ocijenili smo obavljene obračune razgraničavanja troškova i pretpostavke korištene u tim obračunima u odnosu na izračunate i priznate iznose te retroaktivnu primjenu nove računovodstvene politike. Temeljem naših revizijskih postupaka koje smo proveli nad obračunima, nismo utvrdili nikakva materijalna značajna pitanja.

Također smo razmotrili primjerenost objava Grupe i Društva u konsolidiranim i nekonsolidiranim financijskim izvještajima.

Temeljem pribavljenih dokaza utvrdili smo da je odluka uprave u pogledu promjene računovodstvene politike prikladna. Također smo utvrdili da su objave u financijskim izvještajima vezane za ovu promjenu prikladne.

Ostale informacije

Uprava je odgovorna za ostale informacije. Ostale informacije sadrže informacije uključene u Godišnje izvješće Društva i Grupe koje uključuje Izvješće posloводства i Izjavu o primjeni kodeksa korporativnog upravljanja, ali ne uključuju nekonsolidirane i konsolidirane financijske izvještaje i naše izvješće neovisnog revizora o njima.

Naše mišljenje o nekonsolidiranim i konsolidiranim financijskim izvještajima ne obuhvaća ostale informacije, uključujući i Izvješće posloводства te Izjavu o primjeni kodeksa korporativnog upravljanja.

U vezi s našom revizijom nekonsolidiranih i konsolidiranih financijskih izvještaja, naša je odgovornost pročitati ostale informacije, i u provođenju toga, razmotriti jesu li ostale informacije značajno proturječne nekonsolidiranim i konsolidiranim financijskim izvještajima ili našim saznanjima stečenim u reviziji ili se drugačije čini da su značajno pogrešno prikazane.

U pogledu Izvješća posloводства i Izjave o primjeni kodeksa korporativnog upravljanja, obavili smo također postupke propisane odredbama hrvatskog Zakona o računovodstvu. Ti postupci uključuju provjeru da li Izvješće posloводства uključuje objave zahtijevane člankom 21. i 24. Zakona o računovodstvu, te da li Izjava o primjeni kodeksa korporativnog upravljanja uključuje informacije definirane u članku 22. Zakona o računovodstvu.

Temeljeno na poslu kojeg smo obavili tijekom revizije, prema našem mišljenju:

- Informacije u Izvješću posloводства i Izjavi o primjeni kodeksa korporativnog upravljanja za financijsku godinu za koju su nekonsolidirani i konsolidirani financijski izvještaji pripremljeni usklađene su, u svim značajnim odrednicama, s nekonsolidiranim i konsolidiranim financijskim izvještajima;
- Izvješće posloводства sastavljeno je u skladu s člankom 21. i 24. Zakona o računovodstvu; te
- Izjava o primjeni kodeksa korporativnog upravljanja uključuje informacije definirane u članku 22. Zakona o računovodstvu.

Nadalje, na temelju poznavanja i razumijevanja poslovanja Društva i Grupe i njihovog okruženja stečenog u okviru revizije, od nas se zahtijeva da izvijestimo ukoliko zaključimo da postoji značajni pogrešni prikaz u Izvješću posloводства i Izjavi o primjeni kodeksa korporativnog upravljanja. U tom smislu mi nemamo ništa za izvijestiti.

Odgovornost uprave i onih koji su zaduženi za nadzor za nekonsolidirane i konsolidirane financijske izvještaje

Uprava je odgovorna za sastavljanje nekonsolidiranih i konsolidiranih financijskih izvještaja koji daju istinit i fer prikaz u skladu s Međunarodnim standardima financijskog izvještavanja koji su usvojeni u Europskoj uniji, i za one interne kontrole za koje uprava odredi da su potrebne za omogućavanje sastavljanja nekonsolidiranih i konsolidiranih financijskih izvještaja koji su bez značajnog pogrešnog prikaza uslijed prijave ili pogreške.

U sastavljanju nekonsolidiranih i konsolidiranih financijskih izvještaja, uprava je odgovorna za procjenjivanje sposobnosti Društva i Grupe da nastavi s vremenski neograničenim poslovanjem, za objavljivanje okolnosti vezanih uz vremensku neograničenost poslovanja ako je to primjenjivo te za korištenje računovodstvene osnove utemeljene na vremenskoj neograničenosti poslovanja, osim ako uprava namjerava likvidirati Društvo i Grupi ili prekinuti poslovanje ili nema realne alternative nego da to učini.

Oni koji su zaduženi za nadzor su odgovorni za nadziranje procesa financijskog izvještavanja Društva i Grupe.

Odgovornost revizora za reviziju nekonsolidiranih i konsolidiranih financijskih izvještaja

Naši ciljevi su steći razumno uvjerenje o tome jesu li nekonsolidirani i konsolidirani financijski izvještaji kao cjelina bez značajnog pogrešnog prikaza uslijed prijevare ili pogreške i izdati izvješće neovisnog revizora koje uključuje naše mišljenje. Razumno uvjerenje je visoka razina uvjerenja, ali nije garancija da će revizija obavljena u skladu s MRevS-ima uvijek otkriti značajno pogrešno prikazivanje kad ono postoji. Pogrešni prikazi mogu nastati uslijed prijevare ili pogreške i smatraju se značajni ako se razumno može očekivati da, pojedinačno ili u zbroju, utječu na ekonomske odluke korisnika donesene na osnovi tih nekonsolidiranih i konsolidiranih financijskih izvještaja.

Kao sastavni dio revizije u skladu s MRevS-ima, stvaramo profesionalne prosudbe i održavamo profesionalni skepticizam tijekom revizije. Mi također:

- Prepoznamo i procjenjujemo rizike značajnog pogrešnog prikaza nekonsolidiranih i konsolidiranih financijskih izvještaja, zbog prijevare ili pogreške, oblikujemo i obavljamo revizijske postupke kao reakciju na te rizike i pribavljamo revizijske dokaze koji su dostatni i primjereni da osiguraju osnovu za naše mišljenje. Rizik neotkrivanja značajnog pogrešnog prikaza nastalog uslijed prijevare je veći od rizika nastalog uslijed pogreške, jer prijevare može uključiti tajne sporazume, krivotvorenje, namjerno ispuštanje, pogrešno prikazivanje ili zaobilaženje internih kontrola.
- Stječemo razumijevanje internih kontrola relevantnih za reviziju kako bismo osmislili revizijske postupke koji su primjereni u danim okolnostima, ali ne i za svrhu izražavanja mišljenja o učinkovitosti internih kontrola Društva i Grupe.
- Ocjenjujemo primjerenost korištenih računovodstvenih politika i razumnost računovodstvenih procjena i povezanih objava koje je stvorila uprava.
- Zaključujemo o primjerenosti korištene računovodstvene osnove utemeljene na vremenskoj neograničenosti poslovanja koju koristi uprava i, temeljeno na pribavljenim revizijskim dokazima, zaključujemo o tome postoji li značajna neizvjesnost u vezi s događajima ili okolnostima koji mogu stvarati značajnu sumnju u sposobnost Društva i Grupe da nastave s vremenski neograničenim poslovanjem. Ako zaključimo da postoji značajna neizvjesnost, od nas se zahtijeva da skrenemo pozornost u našem izvješću neovisnog revizora na povezane objave u nekonsolidiranim i konsolidiranim financijskim izvještajima ili, ako takve objave nisu odgovarajuće, da modificiramo naše mišljenje. Naši zaključci se temelje na revizijskim dokazima pribavljenim sve do datuma našeg izvješća neovisnog revizora. Međutim, budući događaji ili uvjeti mogu uzrokovati da Društvo i Grupa prekinu s vremenski neograničenim poslovanjem.
- Ocjenjujemo cjelokupnu prezentaciju, strukturu i sadržaj nekonsolidiranih i konsolidiranih financijskih izvještaja, uključujući i objave, kao i odražavaju li nekonsolidirani i konsolidirani financijski izvještaji transakcije i događaje na kojima su zasnovani na način kojim se postiže fer prezentacija.
- Prikupljamo dostatne primjerene revizijske dokaze vezano za financijske informacije subjekata ili poslovnih aktivnost unutar Grupe kako bismo mogli izraziti mišljenje na konsolidirane financijske izvještaje. Mi smo odgovorni za usmjeravanje, nadzor i provedbu grupne revizije. Mi smo samostalno odgovorni za naše izvješće neovisnog revizora.

Mi komuniciramo s onima koji su zaduženi za nadzor, između ostalih pitanja, planirani djelokrug i vremenski raspored revizije i važne revizijske nalaze, uključujući značajne nedostatke u internim kontrolama koji su otkriveni tijekom naše revizije.

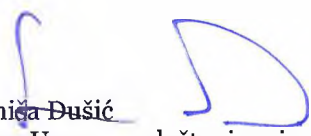


Mi također dajemo izjavu onima koji su zaduženi za nadzor da smo postupili u skladu s relevantnim etičkim zahtjevima u vezi s neovisnošću i da ćemo komunicirati s njima o svim odnosima i drugim pitanjima za koja se može razumno smatrati da utječu na našu neovisnost, kao i, gdje je primjenjivo, o povezanim mjerama zaštite.

Između pitanja o kojima se komunicira s onima koji su zaduženi za nadzor, mi određujemo ona pitanja koja su od najveće važnosti u reviziji nekonsolidiranih i konsolidiranih financijskih izvještaja tekućeg razdoblja i stoga su ključna revizijska pitanja. Mi opisujemo ta pitanja u našem izvješću neovisnog revizora, osim ako zakon ili regulativa sprječava javno objavljivanje pitanja ili kada odlučimo, u iznimno rijetkim okolnostima, da pitanje ne treba priopćiti u našem izvješću neovisnog revizora jer se razumno može očekivati da bi negativne posljedice priopćavanja nadmašile dobrobiti javnog interesa od takve objave.

Angažirani partner u reviziji odgovoran za ovo izvješće neovisnog revizora je Siniša Dušić.

PricewaterhouseCoopers d.o.o.
PricewaterhouseCoopers d.o.o.
Ulica kneza Ljudevita Posavskog 31, Zagreb
20. travnja 2017.


Siniša Dušić
Član Uprave, ovlaštenu revizor


pwc
PricewaterhouseCoopers d.o.o.³
za reviziju i konzalting
Zagreb, Ulica kneza Lj. Posavskog 31

Izvještaj o sveobuhvatnoj dobiti
 za 2016. godinu

	Bilješka	Društvo	Društvo	Grupa	Grupa
		2016.	Prepravljeno 2015.	2016.	Prepravljeno 2015.
		u 000 HRK	u 000 HRK	u 000 HRK	u 000 HRK
Zaračunate bruto premije	4	2.275.118	2.301.445	3.025.818	2.959.618
Premije predane u reosiguranje	4	(243.808)	(258.784)	(284.345)	(278.865)
Zaračunate premije, neto od reosiguranja	4	2.031.310	2.042.661	2.741.473	2.680.753
Promjena bruto pričuva prijenosnih premija	4	(31.084)	22.062	(93.070)	(3.709)
Promjena pričuva prijenosnih premija, udio reosiguranja	4	(13.915)	(8.266)	3.313	10.300
Zarađene premije, neto od reosiguranja	4	1.986.311	2.056.457	2.651.716	2.687.344
Prihod od provizija i naknada	5	32.880	33.328	42.644	37.170
Financijski prihodi	6	368.970	356.018	391.465	440.731
Ostali poslovni prihodi	7	56.198	55.927	170.707	155.350
Neto poslovni prihodi		2.444.359	2.501.730	3.256.532	3.320.595
Nastale štete	8	(1.415.799)	(1.497.812)	(1.730.229)	(1.872.536)
Udio reosiguranja u nastalim štetama	8	99.900	79.665	141.495	81.628
Nastale štete, neto od reosiguranja		(1.315.899)	(1.418.147)	(1.588.734)	(1.790.908)
Troškovi pribave	9	(403.655)	(379.294)	(546.574)	(495.848)
Administrativni troškovi	10	(409.118)	(433.916)	(623.962)	(676.961)
Ostali poslovni rashodi	11	(122.905)	(39.132)	(154.833)	(74.019)
Financijski rashodi	12	(99.062)	(158.946)	(98.174)	(150.101)
Udio u dobiti pridruženih društava		-	-	12.908	13.762
Dobit prije poreza		93.720	72.295	257.163	146.520
Porez na dobit	13	(42.192)	(21.331)	(81.953)	(32.581)
Dobit za godinu		51.528	50.964	175.210	113.939

Bilješke prikazane na stranicama 36 do 156 čine sastavni dio ovih financijskih izvještaja.

Izveštaj o sveobuhvatnoj dobiti (nastavak)
 za 2016. godinu

Bilješka	Društvo		Grupa	
	2016.	Prepravljeno 2015.	2016.	Prepravljeno 2015.
	u 000 HRK	u 000 HRK	u 000 HRK	u 000 HRK
Ostala sveobuhvatna dobit za godinu				
<i>Stavke koje se neće priznati u dobit i gubitak</i>				
Promjena fer vrijednosti nekretnina za djelatnost	(7.102)	96	(9.568)	57
<i>Stavke koje se mogu naknadno priznati u dobit i gubitak</i>				
Promjena fer vrijednosti financijske imovine raspoložive za prodaju, neto od realiziranih iznosa i neto od odgođenog poreza	94.821	(28.569)	102.939	(26.657)
Tečajne razlike	-	-	(1.427)	643
Ukupno ostala sveobuhvatna dobit/(gubitak) za godinu	87.719	(28.473)	91.944	(25.957)
Ukupno sveobuhvatna dobit za godinu	139.247	22.491	267.154	87.982
Dobit pripada:				
- Dioničarima Društva	51.528	50.964	175.835	114.590
- Nekontrolirajućem interesu	-	-	(625)	(651)
	51.528	50.964	175.210	113.939
Ukupno sveobuhvatna dobit pripada:				
- Dioničarima Društva	139.247	22.491	267.765	88.719
- Nekontrolirajućem interesu	-	-	(611)	(737)
	139.247	22.491	267.154	87.982
Zarada po dionici namijenjen dioničarima Društva				
Osnovna i razrijeđena dobit po dionici	14	-	417,71	272,22

Bilješke prikazane na stranicama 36 do 156 čine sastavni dio ovih financijskih izvještaja.

Izveštaj o financijskom položaju
 na dan 31. prosinca 2016.

	Bilješka	Društvo	Društvo	Društvo	Grupa	Grupa	Grupa
		31.12.2016.	31.12.2015.	31.12.2014.	31.12.2016.	31.12.2015.	31.12.2014.
		u 000 HRK	u 000 HRK	u 000 HRK	u 000 HRK	u 000 HRK	u 000 HRK
Imovina							
Nematerijalna imovina	15	16.281	14.334	10.828	33.494	25.509	44.968
Razgraničeni troškovi pribave	15.1	110.496	64.363	57.598	128.331	68.375	61.553
Nekretnine i oprema	16	634.905	732.191	738.333	833.392	943.580	976.020
Ulaganja u nekretnine	17	448.528	479.755	514.715	784.159	718.459	751.402
Ulaganja u ovisna i pridružena društva i sudjelovanje u zajedničkim pothvatima	18	394.644	421.416	421.371	85.566	81.653	71.403
Ulaganja koja se drže do dospelosti	19	2.020.974	2.085.668	2.243.583	2.169.677	2.315.482	2.486.919
Financijska imovina raspoloživa za prodaju	19	2.043.769	1.608.197	1.034.523	2.440.238	2.002.521	1.257.360
Financijska imovina po fer vrijednosti kroz RDG	19	381.050	105.805	290.774	461.554	213.997	440.266
Zajmovi i potraživanja	19	1.597.601	1.661.522	1.675.682	1.904.846	2.062.811	2.141.404
Udio reosiguranja u tehničkim pričuvama	20	181.954	306.769	339.416	198.091	163.674	144.852
Odgođena porezna imovina	21	43.105	83.094	97.023	55.086	97.152	111.264
Potraživanja iz ugovora o osiguranju i ostala potraživanja	22	763.375	799.626	756.026	982.191	1.004.503	971.605
Novac i novčani ekvivalenti	23	66.199	58.360	101.175	160.006	136.156	165.378
Ukupno imovina		8.702.881	8.421.100	8.281.047	10.236.631	9.833.872	9.624.394
Kapital i rezerve							
Upisani kapital	24	601.576	601.576	601.576	601.576	601.576	601.576
Premija na emitirane dionice		681.483	681.483	681.483	681.483	681.483	681.483
Rezerve	24	397.874	395.535	513.007	397.874	395.535	514.746
Rezerva fer vrijednosti	24	228.528	141.970	171.581	288.449	199.457	246.803
Zadržana dobit/(akumulirani gubitak)		144.060	95.398	(74.461)	609.501	434.149	181.464
Kapital namijenjen vlasnicima matice		2.053.521	1.915.962	1.893.186	2.578.883	2.312.200	2.226.072
Nekontrolirajući interes		-	-	-	13.678	14.794	36.835
Ukupno kapital i rezerve		2.053.521	1.915.962	1.893.186	2.592.561	2.326.994	2.262.907
Obveze							
Tehničke pričuve	25	5.964.426	5.832.433	5.690.030	6.817.243	6.712.669	6.492.637
Rezerviranja	26	123.981	107.510	248.491	140.783	128.888	261.133
Odgođena porezna obveza	21	-	-	-	19.745	23.855	31.618
Financijske obveze	27	-	-	-	4.173	1.729	31.527
Obveze proizašle iz ugovora o osiguranju, ostale obveze i odgođeni prihodi	28	544.414	565.195	441.209	617.317	632.512	532.454
Tekuća obveza poreza na dobit		16.539	-	8.131	44.809	7.225	12.118
Ukupno obveze		6.649.360	6.505.138	6.387.861	7.644.070	7.506.878	7.361.487
Ukupno kapital i rezerve i obveze		8.702.881	8.421.100	8.281.047	10.236.631	9.833.872	9.624.394

Bilješke prikazane na stranicama 36 do 156 čine sastavni dio ovih financijskih izvještaja.

Izvještaj o promjenama kapitala za 2016. godinu

Društvo	Upisani kapital	Premija na emitirane dionice	Rezerva fer vrijednosti	Rezerve	Zadržana dobit / (akumulirani gubitak)	Ukupno kapital i rezerve
	u 000 HRK	u 000 HRK	u 000 HRK	u 000 HRK	u 000 HRK	u 000 HRK
1. siječnja 2015.	601.576	681.483	171.581	513.007	(102.169)	1.865.478
Prepravljanje (bilješka 1.4)	-	-	-	-	27.708	27.708
Prepravljen 1. siječnja 2015.	601.576	681.483	171.581	513.007	(74.461)	1.893.186
Ukupno sveobuhvatna dobit/(gubitak) za godinu						
Promjena u fer vrijednosti nekretnina za djelatnost	-	-	120	-	-	120
Odgođeni porez na promjeni u fer vrijednosti nekretnina za djelatnost	-	-	(24)	-	-	(24)
Promjena u fer vrijednosti financijske imovine raspoložive za prodaju, neto od realiziranih iznosa	-	-	(35.712)	-	-	(35.712)
Odgođeni porez na promjeni u fer vrijednosti financijske imovine raspoložive za prodaju, neto od realiziranih iznosa	-	-	7.143	-	-	7.143
<i>Ostali sveobuhvatni gubitak</i>	-	-	(28.473)	-	-	(28.473)
<i>Dobit za godinu</i>	-	-	-	-	50.964	50.964
Ukupno sveobuhvatni (gubitak)/dobit za godinu	-	-	(28.473)	-	50.964	22.491
Transakcije s vlasnicima priznate izravno u kapitalu						
Alokacija dobiti prethodne godine	-	-	-	(117.472)	117.472	-
Prijenos zbog amortizacije revaloriziranih nekretnina za djelatnost	-	-	(1.423)	-	1.423	-
Odgođeni porez na promjeni u fer vrijednosti nekretnina za djelatnost	-	-	285	-	-	285
Prepravljen 31. prosinca 2015.	601.576	681.483	141.970	395.535	95.398	1.915.962
Prepravljen 1. siječnja 2016.	601.576	681.483	141.970	395.535	95.398	1.915.962
Ukupno sveobuhvatna dobit za godinu						
Promjena u fer vrijednosti nekretnina za djelatnost	-	-	(10.540)	-	-	(10.540)
Odgođeni porez na promjeni u fer vrijednosti nekretnina za djelatnost	-	-	2.108	-	-	2.108
Efekt promjene stope poreza na dobit nekretnina za djelatnost	-	-	1.330	-	-	1.330
Promjena u fer vrijednosti financijske imovine raspoložive za prodaju, neto od realiziranih iznosa	-	-	113.221	-	-	113.221
Odgođeni porez na promjeni u fer vrijednosti financijske imovine raspoložive za prodaju, neto od realiziranih iznosa (bilješka 21)	-	-	(22.644)	-	-	(22.644)
Efekt promjene stope poreza na dobit financijske imovine raspoloživo za prodaju	-	-	4.244	-	-	4.244
<i>Ostala sveobuhvatna dobit</i>	-	-	87.719	-	-	87.719
<i>Dobit za godinu</i>	-	-	-	-	51.528	51.528
Ukupno sveobuhvatna dobit za godinu	-	-	87.719	-	51.528	139.247
Transakcije s vlasnicima priznate izravno u kapitalu						
Plaćene dividende	-	-	-	-	(1.960)	(1.960)
Alokacija dobiti prethodne godine	-	-	-	2.339	(2.339)	-
Prijenos zbog amortizacije revaloriziranih nekretnina za djelatnost	-	-	(1.433)	-	1.433	-
Odgođeni porez na promjeni u fer vrijednosti nekretnina za djelatnost	-	-	272	-	-	272
31. prosinca 2016.	601.576	681.483	228.528	397.874	144.060	2.053.521

Bilješke prikazane na stranicama 36 do 156 čine sastavni dio ovih financijskih izvještaja.

Izvještaj o promjenama kapitala za 2016.godinu (nastavak)

Grupa	Upisani kapital	Premija na emitirane dionice	Rezerva fer vrijednosti	Rezerve	Zadržana dobit	Ukupno	Nekontrolirajući interes	Ukupno kapital i rezerve
	u 000 HRK	u 000 HRK	u 000 HRK	u 000 HRK	u 000 HRK	u 000 HRK	u 000 HRK	u 000 HRK
1. siječnja 2015.								
Ukupno sveobuhvatna dobit za godinu	601.576	681.483	246.803	514.746	151.563	2.196.171	35.073	2.231.244
Prepravljanje (bilješka 1.4)	-	-	-	-	29.901	29.901	1.762	31.663
Prepravljen 1. siječnja 2015.	601.576	681.483	246.803	514.746	181.464	2.226.072	36.835	2.262.907
Promjena u fer vrijednosti nekretnina za djelatnost	-	-	81	-	-	81	-	81
Odgođeni porez na promjenama nekretnina za djelatnost	-	-	(24)	-	-	(24)	-	(24)
Promjena u fer vrijednosti financijske imovine raspoložive za prodaju, neto od realiziranih iznosa	-	-	(33.767)	-	-	(33.767)	-	(33.767)
Odgođeni porez na promjeni u fer vrijednosti financijske imovine raspoložive za prodaju, neto od realiziranih iznosa	-	-	7.110	-	-	7.110	-	7.110
Tečajne razlike za inozemno poslovanje	-	-	729	-	-	729	(86)	643
<i>Ostali sveobuhvatni gubitak</i>	-	-	(25.871)	-	-	(25.871)	(86)	(25.957)
<i>Dobit/(gubitak) za godinu</i>	-	-	-	-	114.590	114.590	(651)	113.939
Ukupno sveobuhvatna (gubitak)/dobit za godinu	-	-	(25.871)	-	114.590	88.719	(737)	87.982
Transakcije s vlasnicima priznate izravno u kapitalu								
Plaćene dividende	-	-	-	-	(292)	(292)	(410)	(702)
Alokacija dobiti prethodne godine	-	-	-	(117.472)	117.472	-	-	-
Otkup manjinskog interesa (prepravljen)	-	-	-	-	9.442	9.442	(20.894)	(11.452)
Umanjenje rezerve fer vrijednosti	-	-	(16.153)	-	-	(16.153)	-	(16.153)
Ostale transakcije	-	-	600	(1.739)	4.070	2.931	-	2.931
Prijenos zbog amortizacije revaloriziranih nekretnina za djelatnost	-	-	(7.403)	-	7.403	-	-	-
Odgođeni porez na promjenama nekretnina za djelatnost	-	-	1.481	-	-	1.481	-	1.481
Prepravljen 31. prosinca 2015.	601.576	681.483	199.457	395.535	434.149	2.312.200	14.794	2.326.994
Prepravljen 1. siječnja 2016.	601.576	681.483	199.457	395.535	434.149	2.312.200	14.794	2.326.994
Ukupno sveobuhvatna dobit za godinu								
Promjena u fer vrijednosti nekretnina za djelatnost	-	-	(15.201)	-	-	(15.201)	18	(15.183)
Odgođeni porez na promjenama nekretnina za djelatnost	-	-	3.152	-	-	3.152	-	3.152
Efekt promjene stope poreza na dobit nekretnina za djelatnost	-	-	2.463	-	-	2.463	-	2.463
Promjena u fer vrijednosti financijske imovine raspoložive za prodaju, neto od realiziranih iznosa	-	-	121.332	-	-	121.332	21	121.353
Odgođeni porez na promjeni u fer vrijednosti financijske imovine raspoložive za prodaju, neto od realiziranih iznosa	-	-	(22.658)	-	-	(22.658)	-	(22.658)
Efekt promjene stope poreza na dobit financijske imovine raspoloživo za prodaju	-	-	4.244	-	-	4.244	-	4.244
Tečajne razlike za inozemno poslovanje	-	-	(1.402)	-	-	(1.402)	(25)	(1.427)
<i>Ostala sveobuhvatna dobit</i>	-	-	91.930	-	-	91.930	14	91.944
<i>Dobit/(gubitak) za godinu</i>	-	-	-	-	175.835	175.835	(625)	175.210
Ukupno sveobuhvatna dobit/(gubitak) za godinu	-	-	91.930	-	175.835	267.765	(611)	267.154
Transakcije s vlasnicima priznate izravno u kapitalu								
Plaćene dividende	-	-	-	-	(2.468)	(2.468)	(106)	(2.574)
Alokacija dobiti prethodne godine	-	-	-	2.339	(2.339)	-	-	-
Otkup nekontrolirajućeg interesa	-	-	-	-	(55)	(55)	(304)	(359)
Ostale transakcije	-	-	(702)	-	1.597	895	(95)	800
Prijenos zbog amortizacije revaloriziranih nekretnina za djelatnost	-	-	(2.782)	-	2.782	-	-	-
Odgođeni porez na promjenama nekretnina za djelatnost	-	-	546	-	-	546	-	546
31. prosinca 2016.	601.576	681.483	288.449	397.874	609.501	2.578.883	13.678	2.592.561

Bilješke prikazane na stranicama 36 do 156 čine sastavni dio ovih financijskih izvještaja.

Izveštaj o novčanom toku
 za 2016. godinu

u 000 HRK	Bilješka	Društvo	Društvo	Grupa	Grupa
		2016.	2015.	2016.	2015.
Novčani tokovi iz poslovnih aktivnosti					
		93.720	72.295	257.163	146.520
		38.265	37.685	55.057	53.941
		(46.133)	(6.765)	(59.956)	(6.822)
		27.203	39.645	1.635	2.189
		96.109	-	96.470	-
		-	-	571	1.696
		(138.534)	(142.958)	(141.781)	(152.817)
		(65.713)	(17.577)	(30.148)	(21.311)
		19.380	31.152	25.498	49.137
		48.402	(17.567)	49.215	(4.468)
		-	-	10.107	-
		4.390	1.524	4.374	7.249
		77.089	(2.566)	268.205	75.314
Novčani tokovi prije promjene poslovne imovine i obveza					
		(322.351)	(609.267)	(341.718)	(750.473)
		(275.245)	184.969	(247.557)	231.580
		140.144	85.821	116.069	98.222
		124.815	32.646	(44.625)	(18.822)
		27.085	(43.602)	26.319	(32.897)
		131.993	148.065	160.315	225.694
		(31.931)	(123.414)	(37.293)	(127.777)
		(21.115)	117.206	(15.559)	103.408
		-	(8.536)	(13.103)	(15.489)
		(226.605)	(216.112)	(397.152)	(286.554)
		(149.516)	(218.678)	(128.947)	(211.240)

Bilješke prikazane na stranicama 36 do 156 čine sastavni dio ovih financijskih izvještaja.

Izveštaj o novčanom toku (nastavak)
 za 2016. godinu

Nastavak:

Novčani tokovi iz ulagačkih aktivnosti

Primici od prodaje materijalne imovine	63	-	551	-
Izdaci za nabavu materijalne imovine	(40.866)	(19.465)	(46.508)	(25.923)
Primici od prodaje nematerijalne imovine	-	-	24	-
Izdaci za nabavu nematerijalne imovine	(8.934)	(9.628)	(21.253)	(14.372)
Primici od prodaje ulaganja u nekretnine	12.695	-	12.695	(2.464)
Izdaci za ulaganja u nekretnine	(629)	(2.140)	(100.753)	-
Dokapitalizacija ovisnih društava	-	(50.038)	-	-
Otkup manjinskog interesa	(359)	(11.452)	(359)	(11.452)
Primici od prodaje ovisnih društava	5.618	22.115	5.618	-
Primici za ulaganja koja se drže do dospelosti	157.493	245.350	265.401	329.136
Izdaci za ulaganja koja se drže do dospelosti	(96.328)	(94.637)	(119.008)	(164.139)
Primici od dividendi i udjela u dobiti	65.011	17.577	17.240	7.540
Primici od danih zajmova	161.713	159.594	163.394	168.150
Izdaci za dane zajmove	(238.776)	(229.208)	(163.356)	(234.226)
Primici od kamata	142.614	147.795	141.685	159.937
Neto novčani tokovi iz ulagačkih aktivnosti	159.315	175.863	155.371	212.187

Novčani tokovi iz financijskih aktivnosti

Novčani izdaci za otplatu primljenih zajmova	-	-	-	(29.467)
Novčani izdaci za isplatu udjela u dobiti (dividendi)	(1.960)	-	(2.574)	(702)
Neto novčani tokovi iz financijskih aktivnosti	(1.960)	-	(2.574)	(30.169)

Novac i novčani ekvivalenti na početku razdoblja	23	58.360	101.175	136.156	165.378
Novac i novčani ekvivalenti na kraju razdoblja	23	66.199	58.360	160.006	136.156
Neto povećanje/(smanjenje) novca i novčanih ekvivalenata		7.839	(42.815)	23.850	(29.222)

Bilješke prikazane na stranicama 36 do 156 čine sastavni dio ovih financijskih izvještaja.

Bilješke uz financijske izvještaje

1. OPĆI PODACI O DRUŠTVU

1.1. Pravni okvir, djelatnost i zaposlenici

CROATIA osiguranje d.d., Zagreb, Vatroslava Jagića 33 („Društvo“) upisano je u sudski registar Trgovačkog suda u Zagrebu pod matičnim brojem subjekta MBS 080051022, te OIB-om 26187994862.

Osnovna djelatnost Društva su poslovi neživotnih i životnih osiguranja te poslovi reosiguranja u skupini neživotnih osiguranja. Od 2004. godine dionice Društva uvrštene su u prvu kotaciju Zagrebačke burze d.d., Zagreb.

Društvo je matično društvo Grupe Croatia osiguranje d.d. („Grupa“).

1.2. Tijela Društva

Tijela Društva su Skupština, Nadzorni odbor i Uprava.

Članovi Nadzornog odbora Društva:

• Ante Vlahović	Predsjednik
• Mladen Blažević	Zamjenik predsjednika
• Branko Zec	Član
• Roberto Škopac	Član
• Vitomir Palinec	Član
• prof.dr.sc. Josip Tica	Član
• Miroslav Hrašćanec (do 18. siječnja 2016.)	Član

Članovi Uprave Društva:

• Damir Vandelić (od 12. listopada 2016.)	Predsjednik
• Sanel Volarić (do 11. listopada 2016.)	Predsjednik
• Sanel Volarić (od 12. listopada 2016. do 31. siječnja 2017.)	Član
• Nikola Mišetić	Član
• Marijan Kralj	Član
• Andrej Koštomaj (do 29. veljače 2016.)	Član
• Robert Vučković (od 20. travnja 2016.)	Član
• Miroslav Klepač (od 12. listopada 2016.)	Član

CROATIA osiguranje d.d., Zagreb
Bilješke uz financijske izvještaje za 2016. godinu

1.3. Ovisna društva

Grupa je na dan 31. prosinca 2016. godine konsolidirala sljedeća društva:

Grupa	Djelatnost	31. prosinca 2016.		
		Udjeli koje izravno drži matica (%)	Udjeli koje drži Grupa (%)	Udjeli koje drže nekontrolirajući subjekti (%)
Ovisna društva registrirana u Hrvatskoj koja se konsolidiraju				
Croatia Lloyd d.d., Zagreb	Reosiguranje	100	100	-
- Croatia mirovni dom d.o.o., Zagreb	Nekretnine	-	100	-
- Histria Construct d.o.o., Zagreb	Nekretnine	-	100	-
- Core 1 d.o.o., Zagreb	Nekretnine	-	100	-
Razne usluge d.o.o.(u likvidaciji)		100	100	-
Croatia-Tehnički pregledi d.o.o., Zagreb	STP*	100	100	-
- STP Pitomača, Pitomača	STP	-	100	-
- STP Blato	STP	-	100	-
- Slavonijatrans-Tehnički pregledi d.o.o., Sl. Brod	STP	-	76	24
- Herz d.d., Požega	STP	-	100	-
Croatia osiguranje mirovinsko društvo d.o.o., Zagreb	Upravljanje fondovima	100	100	-
Croatia zdravstveno osiguranje d.d., Zagreb	Osiguranje	66,19	100	-
- Poliklinika Ars Medica, Pula	Zdravstvo	-	74	26
- Poliklinika Croatia zdravstveno osiguranje, Zagreb	Zdravstvo	-	100	-
Ovisna društva registrirana u inozemstvu koja se konsolidiraju				
Milenijum osiguranje a.d.o., Beograd	Osiguranje	100	100	-
Croatia osiguranje d.d., Mostar	Osiguranje	94,66	94,66	5,34
- Crotehna d.o.o., Ljubuški	STP	-	100	5,34
- Croatia remont d.d., Čapljina	STP	-	69,79	33,94
- Croauto d.o.o., Mostar	STP	-	66,79	36,78
- Hotel Hum d.o.o., Ljubuški	Ugostiteljstvo	-	100	5,34
- Ponte d.o.o., Mostar	Zastupanje u osiguranju	-	83,40	21,06
Croatia osiguranje d.d., društvo za osiguranje neživota, Skopje	Osiguranje	100	100	-
Croatia osiguranje d.d., društvo za osiguranje života, Skopje	Osiguranje	100	100	-

* STP – stanica za tehnički pregled vozila

1.4. Prepravljanje zbog promjene računovodstvene politike

Grupa i Društvo su u 2016. godini napravili ispravak određenih stavki u financijskim izvještajima u odnosu na prethodna razdoblja. Uprava je utvrdila da će razgraničavanje troškova pribave za neživotna osiguranja poboljšati princip podudarnosti između prihoda od premije neživotnih osiguranja i sa njima povezanih troškova.

Prije promjene, svi troškovi pribave neživotnih osiguranja kao što su provizije agentima, su bili priznati u Izvještaju o sveobuhvatnoj dobiti kada je obveza za plaćanje troškova nastala. Prema novoj računovodstvenoj politici, troškova pribave za neživotna osiguravajuće biti razgraničeni linearno tijekom razdoblja na koje se ostvaruje zarađena premija police neživotnog osiguranja. Kao rezultat toga, priznavanje troškova pribave će biti usklađeno s principom priznavanjem prihoda premije neživotnih osiguranja.

S obzirom na činjenicu da ta promjena predstavlja promjenu računovodstvene politike, ispravak je proveden retrospektivno ispravkom financijskih izvještaja za prethodno usporediva razdoblja. Efekti ispravka su prikazani u nastavku.

Učinci u izvještaju o financijskom položaju na dan 1. siječnja 2015. (Grupa):

Stavka	1. siječnja 2015.		1. siječnja 2015.
	Prije prepravljanja	Prepravljanje	Nakon prepravljanja
	u 000 HRK	u 000 HRK	u 000 HRK
IMOVINA			
<i>Razgraničeni troškovi pribave</i>	-	61.553	61.553
<i>Odgođena porezna imovina</i>	118.191	(6.927)	111.264
OBVEZE			
<i>Tehničke pričuve</i>	6.490.448	2.189	6.492.637
<i>Obveze proizašle iz ugovora o osiguranju, ostale obveze i odgođeni prihodi</i>	511.680	20.774	532.454
KAPITAL I REZERVE			
Zadržana dobit	151.563	29.901	181.464
<i>Nekontrolirajući interes</i>	35.073	1.762	36.835

CROATIA osiguranje d.d., Zagreb
Bilješke uz financijske izvještaje za 2016. godinu

Učinci u izvještaju o financijskom položaju na dan 31. prosinca 2015. (Grupa):

Stavka	31. prosinca 2015.		31. prosinca 2015.
	Prije prepravljanja	Prepravljanje	Nakon prepravljanja
	u 000 HRK	u 000 HRK	u 000 HRK
IMOVINA			
<i>Razgraničeni troškovi pribave</i>	-	68.375	68.375
<i>Odgođena porezna imovina</i>	105.128	(7.976)	97.152
OBVEZE			
<i>Tehničke pričuve</i>	6.716.142	(3.473)	6.712.669
<i>Obveze proizašle iz ugovora o osiguranju, ostale obveze i odgođeni prihodi</i>	604.492	28.020	632.512
KAPITAL I REZERVE			
<i>Zadržana dobit</i>			
<i>Zadržana dobit</i>	288.092	31.467	319.559
<i>Dobit za godinu</i>	110.402	4.188	114.590
Zadržana dobit	398.494	35.655	434.149
<i>Nekontrolirajući interes</i>	14.597	197	14.794

Učinci u izvještaju o financijskom položaju na dan 1. siječnja 2015. (Društvo):

Stavka	1. siječnja 2015.		1. siječnja 2015.
	Prije prepravljanja	Prepravljanje	Nakon prepravljanja
	u 000 HRK	u 000 HRK	u 000 HRK
IMOVINA			
<i>Razgraničeni troškovi pribave</i>	-	57.598	57.598
<i>Odgođena porezna imovina</i>	103.950	(6.927)	97.023
OBVEZE			
<i>Tehničke pričuve</i>	5.687.841	2.189	5.690.030
<i>Obveze proizašle iz ugovora o osiguranju, ostale obveze i odgođeni prihodi</i>	420.435	20.774	441.209
KAPITAL I REZERVE			
Akumulirani gubitak	(102.169)	27.708	(74.461)

CROATIA osiguranje d.d., Zagreb
Bilješke uz financijske izvještaje za 2016. godinu

Učinci u izvještaju o financijskom položaju na dan 31. prosinca 2015. (Društvo):

Stavka	31. prosinca 2015.		31. prosinca 2015.
	Prije prepravljanja	Prepravljanje	Nakon prepravljanja
	u 000 HRK	u 000 HRK	u 000 HRK
IMOVINA			
<i>Razgraničeni troškovi pribave</i>	-	64.363	64.363
<i>Odgođena porezna imovina</i>	91.070	(7.976)	83.094
OBVEZE			
<i>Tehničke pričuve</i>	5.835.906	(3.473)	5.832.433
<i>Obveze proizašle iz ugovora o osiguranju, ostale obveze i odgođeni prihodi</i>	537.237	27.958	565.195
KAPITAL I REZERVE			
<i>Zadržana dobit</i>			
<i>Zadržana dobit</i>	16.725	27.709	44.434
<i>Dobit za godinu</i>	46.771	4.193	50.964
Zadržana dobit	63.496	31.902	95.398

Učinci u izvještaju o sveobuhvatnoj dobiti za 2015. godinu (Grupa):

	2015.		2015.
	Prije prepravljanja	Prepravljanje	Nakon prepravljanja
	u 000 HRK	u 000 HRK	u 000 HRK
Nastale štete	(1.878.197)	5.661	(1.872.536)
Troškovi pribave	(495.423)	(425)	(495.848)
Dobit prije poreza	141.284	5.236	146.520
<i>Porez na dobit</i>	<i>(31.533)</i>	<i>(1.048)</i>	<i>(32.581)</i>
Dobit za godinu	109.751	4.188	113.939
Namijenjena:			
- Dioničarima Društva	110.402	4.188	114.590
- Nekomolirajućem interesu	(651)	-	(651)
Zarada po dionici namijenjena dioničarima Društva			
Osnovna i razrijeđena dobit po dionici	262,27	9,95	272,22

Učinci u izvještaju o sveobuhvatnoj dobiti za 2015. godinu (Društvo):

	2015.		2015.
	Prije prepravljanja	Prepravljanje	Nakon prepravljanja
	u 000 HRK	u 000 HRK	u 000 HRK
Nastale štete	(1.503.473)	5.661	(1.497.812)
Troškovi pribave	(378.874)	(420)	(379.294)
Dobit prije poreza	67.054	5.241	72.295
<i>Porez na dobit</i>	(20.283)	(1.048)	(21.331)
Dobit za godinu	46.771	4.193	50.964

Učinci na izvještaj o novčanom toku za 2015. godinu (Grupa):

	2015.		2015.
	Prije prepravljanja	Prepravljanje	Nakon prepravljanja
	u 000 HRK	u 000 HRK	u 000 HRK
Novčani tokovi iz poslovnih aktivnosti			
Dobit prije poreza	141.284	5.236	146.520
Promjena u razgraničenim troškovima pribave	-	(6.822)	(6.822)
Ostala usklađenja	5.663	1.586	7.249

Učinci na izvještaj o novčanom toku za 2015. godinu (Društvo):

	2015.		2015.
	Prije prepravljanja	Prepravljanje	Nakon prepravljanja
	u 000 HRK	u 000 HRK	u 000 HRK
Novčani tokovi iz poslovnih aktivnosti			
Dobit prije poreza	67.054	5.241	72.295
Promjena u razgraničenim troškovima pribave	-	(6.765)	(6.765)
Ostala usklađenja	-	1.524	1.524

2. SAŽETAK ZNAČAJNIH RAČUNOVODSTVENIH POLITIKA

Sažetak značajnih računovodstvenih politika usvojenih za pripremu financijskih izvještaja naveden je u nastavku. Politike su dosljedno primjenjivane za sva razdoblja uključena u ove izvještaje, uključujući i politiku razgraničenih troškova pribave koje je Grupa usvojila u 2016. godini te temeljem koje su retroaktivno prepravljena početna stanja (bilješka 1.4).

Nadalje u tekstu ukoliko nije drugačije naznačeno, Grupa označava ujedno i primjenu istih politika i objava na nivou financijskih izvještaja Društva.

2.1. Izjava o usklađenosti i osnova prikaza

Financijski izvještaji za 2016. godinu sastavljeni su u skladu sa Zakonom o računovodstvu (NN 78/15, 134/15 i 120/16) i Međunarodnim standardima financijskog izvještavanja koji su na snazi u Europskoj uniji, te u skladu sa Pravilnik o obliku i sadržaju financijskih i dodatnih izvještaja društva za osiguranje odnosno društva za reosiguranje (NN 37/16).

Ovi financijski izvještaji predstavljaju konsolidirane financijske izvještaje Grupe Croatia osiguranje koji uključuju i odvojene financijske izvještaje Društva ('Matica' Grupe) kako je definirano Međunarodnim računovodstvenim standardom 27 „Odvojeni financijski izvještaji” i Međunarodnim standardom financijskog izvještavanja 10 „Konsolidirani financijski izvještaji”.

2.2. Osnove pripreme

Konsolidirani i odvojeni financijski izvještaji društva CROATIA osiguranje d.d. sastavljeni su u skladu s Međunarodnim standardima financijskog izvještavanja (MSFI) koji su usvojeni u EU i u skladu s Tumačenjima Odbora za tumačenje MSFI-jeva (IFRS IC) koja se primjenjuju na društva koja sastavljaju financijske izvještaje sukladno MSFI-jevima. Konsolidirani i odvojeni financijski izvještaji sastavljeni su na osnovi povijesnog troška koji su promijenjeni obavljenom revalorizacijom zemljišta i zgrada, ulaganja u nekretnine, financijske imovine raspoložive za prodaju i financijske imovine po fer vrijednosti kroz račun dobiti i gubitka.

Sastavljanje financijskih izvještaja sukladno MSFI koji su usvojeni u EU zahtijeva upotrebu određenih ključnih računovodstvenih procjena. Također se od Uprave zahtijeva da se služi prosudbama u procesu primjene računovodstvenih politika Grupe. Područja koja uključuju viši stupanj prosudbe ili složenosti, odnosno područja gdje su pretpostavke i procjene značajne za konsolidirane i odvojene financijske izvještaje prikazana su u bilješkama 2.34.

2.3. Usvajanje novih i izmijenjenih Međunarodnih standarda financijskog izvještavanja („MSFI“)

Usvojene računovodstvene politike su sukladne prošlogodišnjim osim ako drugačije nije navedeno i objavljeno.

Grupa je tijekom godine usvojila sljedeće nove i dopunjene MSFI-jeve i tumačenja Odbora za tumačenje međunarodnog financijskog izvješćivanja (IFRIC) koje je odobrila EU. Ukoliko je primjena standarda ili tumačenja utjecala na financijska izvješća ili rezultat Grupe, taj je utjecaj naveden.

(a) Standardi i tumačenja koji su primijenjeni i na snazi:

Grupa je za svoje izvještajno razdoblje koje je započelo 1. siječnja 2016. godine primijenilo po prvi puta sljedeće nove i dopunjene standarde i dopune standarda:

- Iskazivanje stjecanja udjela u zajedničkom upravljanju – Dodaci MSFI-ju 11
- Pojašnjenje prihvatljivih metoda amortizacije – Dodaci MRS-u 16 i MRS-u 38
- Godišnja poboljšanja za izvještajni ciklus od 2012. do 2014. godine
- Inicijativa za objavom – Dodaci MRS-u 1

Usvajanje ovih poboljšanja nije imalo utjecaja na tekuće razdoblje kao ni na prethodna razdoblja te vjerojatno neće imati utjecaja na buduća razdoblja.

(b) Standardi i tumačenja koji su objavljeni, ali još nisu na snazi:

Objavljeno je nekoliko novih standarda i dodataka MSFI-jevima te smjernica Odbora za tumačenje međunarodnog financijskog izvještavanja (IFRIC) koji još nisu na snazi za izvještajna razdoblja koja završavaju 31. prosinca 2016. godine i koje Grupa nije ranije usvojila. Ne očekuje se da će ove promjene imati značajan utjecaj na buduće financijske izvještaje Grupe, osim sljedećih standarda:

- **MSFI 9 Financijski instrumenti i povezani dodaci raznim drugim standardima (na snazi za godišnja razdoblja koja počinju na dan ili nakon 1. siječnja 2018. godine ili kasnije za osiguravajuća društva uz iznimku za osiguravajuća društva do 1 siječnja 2021. do kada se očekuje usvajanje novog standarda za osiguranja).**

Za osiguravajuća društva ovaj standard je odgođen do donošenja i primjene novog standarda za osiguranja kada se očekuje zajednička primjena. Međutim, ovaj izuzetak moguće nije primjenjiv na financijske izvještaje Matice te stoga Grupa razmatra primjenu ovog standarda od 1. siječnja 2018. godine.

MSFI 9 regulira klasifikaciju, mjerenje i prestanak priznavanja financijske imovine i financijskih obveza i uvodi nova pravila za računovodstvo zaštite. U prosincu 2014. godine, Odbor za Međunarodne računovodstvene standarde unio je daljnje promjene u pravila klasifikacije i mjerenja te je uveo novi model umanjenja vrijednosti. Uvođenjem ovih promjena, MSFI 9 je sada dovršen.

Uprava Grupe je procijenila sljedeće moguće efekte primjene novog standarda MSFI 9 na svoje financijske izvještaje:

- Nakon promjena koje je IASB odobrio srpnju 2014. godine Društvo očekuje da će nova pravila o klasifikaciji, mjerenju i prestanku priznavanja imati određeni utjecaj na njihovu financijsku imovinu.
- Grupa tek mora provesti detaljnu procjenu dužničkih instrumenata trenutno klasificiranih kao financijska imovina raspoloživa za prodaju te utvrditi koji je odgovarajući poslovni model posebno u dijelu životnih osiguranja.
- Također neće biti nikakvog učinka na iskazivanje financijskih obveza Grupe budući da novi zahtjevi isključivo utječu na iskazivanje financijskih obveza koje su priznate po fer vrijednosti u računu dobiti i gubitka, a Grupa nema takvih obveza.
- Novim pravilima zaštite računovodstvo zaštite u većoj je mjeri usklađeno s praksom upravljanja rizikom Grupe. U pravilu će primjena računovodstva zaštite u budućnosti biti lakša jer se standardom uvodi pristup koji je više utemeljen na načelima. Novim se standardom također uvode prošireni zahtjevi objavljivanja i promjene u prezentiranju.
- Novi model umanjenja vrijednosti jest model očekivanog kreditnog gubitka (ECL) koji može dovesti do ranijeg priznavanja kreditnih gubitaka.
- Grupa još nije procijenila utjecaj novih pravila na svoje instrumente zaštite i rezerviranja za umanjenje vrijednosti.

Uprava razmatra uvođenje ovog standarda s datumom stupanja na snagu 1. siječnja 2018. godine.

- **MSFI 15 Prihodi od ugovora s kupcima i povezani dodaci raznim drugim standardima (na snazi za godišnja razdoblja koja počinju na dan ili nakon 1. siječnja 2018. godine)**

Odbor za Međunarodne računovodstvene standarde izdao je novi standard za priznavanje prihoda. On će zamijeniti MRS 18 koji pokriva ugovore za robu i usluge i MRS 11 koji pokriva ugovore o izgradnji.

Novi standard temelji se na načelu da se prihodi priznaju kada se kontrola nad dobrima ili uslugama prenosi na kupca – tako da pojam kontrole zamjenjuje postojeći pojam rizika i koristi.

Neke ključne promjene u odnosu na sadašnju praksu su sljedeće:

- Svi paketi roba ili usluga koje se razlikuju trebaju se zasebno priznavati, te je sve popuste i rabate na ugovornu cijenu potrebno alocirati na zasebne elemente
- Prihodi se mogu priznati ranije nego prema sadašnjim standardima ako naknada varira iz bilo kojeg razloga (kao npr. za poticaje, rabate, naknade za dobro izvođenje posla, autorske naknade, postizanje željenog ishoda itd.)
- Trenutak u kojem se prihodi mogu priznavati može se promijeniti: dio prihoda koji se priznaje u trenutku kada je ugovor pri završetku možda će se morati priznavati tijekom trajanja ugovora i obrnuto
- Postoje nova posebna pravila o licencama, jamstvima, nepovratnim naknadama koje se unaprijed plaćaju i konsignacijskim aranžmanima, te
- Postoji povećani opseg objava.

Subjekti će moći birati između potpune retroaktivne primjene ili buduće primjene s dodatnim objavama.

Uprava Grupe trenutno procjenjuje utjecaj novih pravila MSFI-a 15 i utvrdila je sljedeća područja koja će vjerojatno biti pogođena:

- produžena jamstva koja će se morati iskazati kao zasebne obveze isporuke, što će odgoditi priznavanje dijela prihoda
- prodaja robe na konsignaciji pri kojoj će priznavanje prihoda ovisiti o prijenosu kontrole umjesto o prijenosu rizika i koristi
- usluge IT-savjetovanja kod kojih nove smjernice mogu dovesti do utvrđivanja zasebnih obveza isporuke, što bi ponovno moglo utjecati na trenutak u kojem će se prihod priznati, i
- bilančno prezentiranje prava povrata čiji će se bruto iznos morati u budućnosti izračunati iz neta (zasebno priznavanje prava na povrat robe od korisnika i obveze povrata sredstva).

Grupa u ovom trenutku ne može procijeniti utjecaj novih pravila na svoje financijske izvještaje, već će provesti detaljniju procjenu utjecaja sljedećih mjeseci. Uprava će navedeni standard usvojiti s datumom stupanja na snagu i nakon usvajanja od strane Europske unije.

- **MSFI 16 Najmovi (objavljen u siječnju 2016. godine i na snazi za godišnja razdoblja koja počinju na dan ili nakon 1. siječnja 2019. godine)**

Novim se standardom utvrđuju pravila priznavanja, mjerenja, prezentiranja i objave najmovi. Kod svih najmovi najmoprimac ostvaruje pravo na upotrebu imovine na početku najma, kao i pravo na financiranje ako se najamnina plaća u ratama. Stoga se MSFI-jem 16 ukida klasificiranje najmovi u operativne ili financijske najmove, kao što se zahtijevalo MRS-om 17, i umjesto toga uvodi se jedinstveni model računovodstva najmoprimca. Najmoprimci će u financijskim izvještajima morati priznati: a) imovinu i obveze za sve najmove duže od 12 mjeseci, osim u slučaju niske vrijednosti odnosne imovine, i b) amortizaciju unajmljene imovine odvojeno od kamate obračunate na obveze za najam. U MSFI-ju 16 u značajnoj se mjeri preuzimaju računovodstveni zahtjevi za najmodavce iz MRS-a 17. Stoga će najmodavci i dalje klasificirati svoje najmove u operativne ili financijske najmove te svaku od te dvije vrste najma iskazuju na drugačiji način. Grupa trenutačno procjenjuje utjecaj izmjena na svoje financijske izvještaje.

2.4. Ključne procjene i neizvjesnost procjena

Prilikom sastavljanja financijskih izvještaja korištene su određene procjene koje utječu na iskaz imovine i obveza Grupe, prihode i rashode Grupe i objavljivanje potencijalnih obveza Grupe.

Budući događaji i njihovi utjecaji ne mogu se predvidjeti sa sigurnošću, slijedom čega se stvarni rezultati mogu razlikovati od procijenjenih. Procjene korištene pri sastavljanju financijskih izvještaja su podložne izmjenama nastankom novih događaja, stjecajem dodatnog iskustva, dobivanjem dodatnih informacija i spoznaja i promjenom okruženja u kojima Grupa posluje.

Ključne procjene korištene u primjeni računovodstvenih politika prilikom sastavljanja financijskih izvještaja odnose se na obračun amortizacije dugotrajne nematerijalne i materijalne imovine, izračun premija i tehničkih pričuva, utvrđivanje fer vrijednost ulaganja u nekretnine te objavu potencijalnih obveza.

Informacije o prosudbama posloводства koje se odnose na primjenu MSFI-jeva i koje imaju značajan utjecaj na financijske izvještaje i informacije o procjenama sa znatnim rizikom mogućeg značajnog usklađenja u idućoj godini, objavljene su u bilješci 2.34.

2.5. Konsolidacija

Konsolidirani financijski izvještaji obuhvaćaju Društvo i njegova ovisna društva (zajedno „Grupa“).

Ovisna društva

Ovisna društva su sva društva (uključujući strukturirana društva) koja su pod kontrolom Grupe. Grupa ima kontrolu nad društvom kada je izložena, ili kada ima prava na različite povrate koji proizlaze iz povezanosti s društvom te kada svojom kontrolom nad društvom ima mogućnost utjecati na te povrate. Ovisna društva su u potpunosti konsolidirana od datuma na koji je kontrola stvarno prenesena na Grupu, te isključena iz konsolidacije od dana kad ta kontrola prestane.

Transakcije eliminirane prilikom konsolidacije

Stanja i transakcije među članicama Grupe te svi nerealizirani prihodi i rashodi iz transakcija među članicama Grupe, eliminiraju se pri izradi konsolidiranih financijskih izvještaja. Nerealizirani gubici također se eliminiraju, jednako kao i nerealizirani dobiti, ali samo ukoliko ne postoje indikatori umanjena vrijednosti.

Nekontrolirajući interesi

Nekontrolirajući interesi u ovisnim društvima uključeni su u ukupan kapital Grupe.

Gubici koji se odnose na nekontrolirajuće interese u ovisnim društvima se pridodaju nekontrolirajućim interesima i u situacijama kada to uzrokuje da se nekontrolirajući interesi iskažu s negativnom vrijednošću. Usklada nekontrolirajućeg interesa temelji se na proporcionalnom iznosu neto imovine ovisnog društva, bez usklada goodwilla i priznavanja dobiti ili gubitka u računu dobiti ili gubitka.

Gubitak kontrole

U trenutku gubitka kontrole Grupa prestaje priznavati imovinu i obveze ovisnog društva, udjele nekontrolirajućih dioničara i ostale elemente kapitala i rezervi koji se odnose na ovisno društvo. Eventualni višak ili manjak koji proizlazi iz prestanka kontrole priznaje se kroz dobit ili gubitak. Ako Grupa zadržava udio u bivšem ovisnom društvu, taj se udio iskazuje po fer vrijednosti na dan prestanka kontrole. Nakon toga, isti se iskazuje kao ulaganje koje se vrednuje po metodi udjela ili kao financijska imovina raspoloživa za prodaju, ovisno o razini zadržanog utjecaja.

Zajednički poslovi

Grupa primjenjuje MSFI 11 na sve zajedničke poslove. Prema MSFI-ju 11 ulaganja u zajedničke poslove klasificirana su kao zajednička poslovanja ili zajednički pothvati, ovisno o ugovornim pravima i obvezama svakog ulagača. Grupa je ocijenila prirodu svojih zajedničkih poslova i definirala ih je kao zajedničke pothvate. Zajednički pothvati iskazuju se po metodi udjela.

2.6. Izvještajna valuta

Financijski izvještaji Grupe sastavljeni su u hrvatskim kunama kao mjernoj, odnosno izvještajnoj valuti Grupe.

2.7. Transakcije u stranim valutama

Transakcije u stranim valutama preračunavaju se u funkcionalnu valutu po tečaju važećem na dan transakcije. Monetarna imovina i obveze denominirane u stranim valutama preračunavaju se u funkcionalnu valutu prema tečaju važećem na datum izvještavanja. Nemonetarna imovina i obveze denominirani u stranoj valuti koji se mjere po fer vrijednosti preračunavaju se u funkcionalnu valutu prema važećem tečaju na datum kada je utvrđena njihova fer vrijednost.

Promjene fer vrijednosti monetarnih vrijednosnica denominiranih u ili vezanih uz stranu valutu klasificiranih kao raspoložive za prodaju raščlanjuju se na tečajne razlike proizašle iz promjena amortiziranog troška vrijednosnice i druge promjene knjigovodstvene vrijednosti vrijednosnice. Tečajne razlike kod preračunavanja monetarne imovine i obveza priznaju se kroz dobit ili gubitak i prikazuju unutar financijskih prihoda ili financijskih rashoda. Na dan 31. prosinca 2016. godine službeni tečaj hrvatske kune iznosio je 7,557787 kuna za 1 euro (31. prosinca 2015.: 7,635047 kuna) i 7,168536 kune za 1 USD (31. prosinca 2015.: 6,991801 kuna).

2.8. Zaračunate bruto premije

/i/ Zaračunate premije čine osnovne poslovne prihode, a sadrže zaračunate premije neživotnog i životnog osiguranja.

/ii/ Zaračunate bruto premije neživotnih osiguranja uključuju sve iznose premija koje su ugovorene (policirane) u tekućem obračunskom razdoblju, neovisno da li se ti iznosi u cijelosti ili djelomično odnose na kasnije obračunsko razdoblje.

Zaračunate bruto premije neživotnog osiguranja uključuju sve bruto premije policirane u obračunskom razdoblju kojima je početak osigurateljne godine u obračunskom razdoblju, bez obzira odnose li se u potpunosti ili djelomično na sljedeća računovodstvena razdoblja. Premije su objavljene bruto, tj. uključuju provizije posrednicima i isključuju poreze i doprinose na premije. Policirane premije uključuju korekciju premije policirane u prethodnim računovodstvenim razdobljima i procjene premija policiranih na kraju razdoblja. Policirane premije odnosno bruto zaračunate premije kao i prijenosne premije uključuju korekcije za otpis nedospjelih iznosa potraživanja od vlasnika polica zbog prekida osiguranja. Neto gubici od umanjenja potraživanja po premiji osiguranika priznaju se kao odbitna stavka.

Zarađeni dio primljenih premija, priznaje se kao приход. Premije se zarađuju od datuma nastanka rizika tijekom razdoblja osiguranja, na temelju obrasca preuzetih rizika

/iii/ Zaračunate bruto premije životnih osiguranja uključuju sve iznose premija koji su naplaćeni do kraja obračunskog razdoblja.

U skladu s izuzetkom kojeg dozvoljava MSFI 4, premije životnih osiguranja računovodstveno se evidentiraju po gotovinskom načelu. Premije dopunskih osiguranja evidentiraju se također po gotovinskom načelu.

2.9. Prihodi i troškovi ulaganja

/i/ Prihodi od ulaganja obuhvaćaju prihode koji se ostvaruju od sudjelujućih interesa (dividende, udjeli u dobiti, propisi – povećanja vrijednosti), prihode od ulaganja u zemljište i građevinske objekte, prihode od kamata, nerealizirane dobitke od ulaganja po fer vrijednosti kroz račun dobiti i gubitka, dobitke od prodaje (realizacije) ulaganja, neto pozitivne tečajne razlike, i ostale prihode od ulaganja.

Prihodi od ulaganja u zemljište i građevinske objekte sastoje se od prihoda od povećanja vrijednosti zemljišta i građevinskih objekata, prihoda od prodaje zemljišta i građevinskih objekata, prihoda od najma i ostalih prihoda povezanih s ulaganjima u zemljište i građevinske objekte. Prihod od najma zemljišta i građevinskih objekata i ostalih operativnih najmova priznaju se u račun dobiti i gubitka linearnom metodom tijekom cijelog trajanja najma.

Prihod od kamata priznaje se u računu dobiti i gubitka kako nastaje, uzimajući u obzir efektivni prinos na odgovarajuću imovinu. Kamata na monetarnu imovinu po fer vrijednosti kroz račun dobiti i gubitka se priznaje primjenom metode efektivne kamatne stope i prikazuje se unutar prihoda od kamata. Prihod od dividende priznaje se u računu dobiti i gubitka na dan kada su dividende izglasane. Računovodstvena politika vezana za priznavanje financijskih prihoda opisana je u bilješci 3.7. „Financijska imovina“.

/ii/ Troškovi ulaganja uključuju troškove kamata, umanjenje vrijednosti, gubitke ostvarene pri prodaji (realizaciji) ulaganja, neto negativne tečajne razlike i ostale troškove ulaganja.

2.10. Nastale štete

Nastale štete obuhvaćaju sve likvidirane iznose šteta u obračunskom razdoblju, bez obzira u kojem su obračunskom razdoblju štete nastale, umanjene za udio reosiguranja u štetama, naplaćena regresna potraživanja, prodane i nadoknađene iznose, te uvećani za pričuve šteta na kraju obračunskog razdoblja, a umanjene za pričuve šteta na početku obračunskog razdoblja.

Bruto iznosi likvidiranih šteta, osim čistih likvidiranih šteta, uključuju troškove vezane za likvidaciju šteta (procjene, odvjetničke usluge i slično), otkupe i troškove po regresnim zahtjevima.

2.11. Poslovni rashodi

Poslovni rashodi uključuju troškove pribave polica osiguranja i troškove uprave. Troškovi pribave uključuju sve izravne troškove koji nastaju kod zaključivanja ugovora o osiguranju kao što su troškovi zastupnika, troškovi plaća djelatnika u prodaji, provizija te troškovi promidžbe.

Troškovi provizije za neživotna osiguranje se priznaju linearno u obračunskom periodu sukladno priznavanju premijskog prihoda na koji se odnose. Troškovi provizije kod životnih osiguranja se priznaju po načelu plaćanja. Troškovi Uprave sadrže troškove nastale u svezi upravljanja portfeljem, izdatke za zaposlene, te ostale materijalne i nematerijalne troškove.

2.12. Nematerijalna imovina

Dugotrajna nematerijalna imovina početno je iskazana po trošku nabave koji uključuje kupovnu cijenu, uključujući uvozne pristojbe i nepovratne poreze nakon odbitka trgovačkih popusta i rabata, kao i sve troškove koji se izravno mogu pripisati dovođenju imovine na mjesto i u radno stanje za namjeravanu upotrebu.

Dugotrajna nematerijalna imovina priznaje se ako je vjerojatno da će buduće ekonomske koristi koje se mogu pripisati imovini pritijecati u Grupi, ako se trošak nabave imovine može pouzdano utvrditi, te ako je pojedinačna nabavna vrijednost imovine veća od 3.500 kuna.

Nakon početnog priznavanja, imovina se iskazuje po njezinu trošku nabave umanjenom za akumuliranu amortizaciju i akumulirane gubitke od umanjenja vrijednosti.

Amortizacija imovine započinje kad je imovina spremna za upotrebu, tj. kad se nalazi na lokaciji i u uvjetima potrebnim za korištenje. Amortizacija imovine prestaje kad je imovina u cijelosti amortizirana ili razvrstana kao imovina namijenjena prodaji. Amortizacija se obračunava tako da se trošak nabave svakog pojedinačnog sredstva otpisuje tijekom procijenjenog vijeka uporabe primjenom pravocrtne metode. Procijenjeni vijek upotrebe nematerijalne imovine je 4 godine.

Razgraničeni troškovi pribave

Razgraničeni troškovi pribave za neživotna osiguranja odnose se na provizije koje se obračunavaju internoj i vanjskoj prodajnoj mreži nastale pri zaključivanju polica osiguranja tijekom trajanja financijske godine. U ovom smislu, provizija koje se obračunava prodajnoj mreži predstavlja ukupnu pribavnu proviziju za pojedinu policu osiguranja. Indirektni odnosno opći troškovi prodaje se ne razgraničavaju.

Za poslove neživotnih osiguranja, razgraničeni troškovi pribave na datum izvještavanja izračunavaju se metodologijom koja je usporediva s metodom obračuna pričuva za prijenosne premije na datum izvještavanja.

Uvođenjem računovodstvene politike razgraničavanja troškova pribave, Grupa je ujedno uvela i evidentiranje obveze za nedospjelu proviziju. Obveza za nedospjelu proviziju je razlika između ukupne provizije koja se treba obračunati za pojedinu policu osiguranja i obračunate provizije. Osnovica za izračun ukupne provizije predstavlja vrijednost policirane (zaračunate) premije, dok je osnovica za izračun obračunate provizije iznos naplaćene premije po pojedinoj polici.

Nadoknativi iznos razgraničenih troškova pribave se procjenjuje na svaki datum izvještavanja kao dio testa adekvatnosti obveza neživotnih osiguranja.

Goodwill

Goodwill nastao stjecanjem predstavlja višak troška stjecanja iznad udjela Grupe u fer vrijednosti stečene neto imovine, koja se može posebno utvrditi na datum nabave, uključujući i nematerijalnu imovinu. Goodwill nastao stjecanjem podružnica iskazan je u okviru nematerijalne imovine. Goodwill se provjerava radi umanjenja vrijednosti najmanje jednom godišnje. Gubici od umanjenja vrijednosti goodwilla ne se ukidaju se kroz račun dobiti i gubitka. Dobici i gubici od prodaje poslovnog subjekta uključuju knjigovodstvenu vrijednost goodwilla koji se odnosi na prodani subjekt.

2.13. Nekretnine i oprema

Nekretnine i oprema početno se iskazuju po trošku nabave koji uključuje kupovnu cijenu, uključujući uvozne pristojbe i nepovratne poreze nakon odbitka trgovačkih popusta i rabata, kao i sve troškove koji se izravno mogu pripisati dovođenju imovine na mjesto i u radno stanje za namjeravanu upotrebu.

Nekretnine i oprema se priznaju ako je vjerojatno da će buduće ekonomske koristi koje se mogu pripisati imovini pritjecati u Grupi, ako se trošak nabave imovine može pouzdano utvrditi, te ako je pojedinačna nabavna vrijednost imovine veća od 3.500 kuna.

Nakon početnog priznavanja, zemljište i građevinski objekti mjere se po revaloriziranom iznosu koji čini njegova fer vrijednost na datum revalorizacije umanjena za kasnije akumuliranu amortizaciju i akumulirane gubitke od umanjenja vrijednosti. Povećanje vrijednosti imovine zbog revalorizacije priznaje se u ostalu sveobuhvatnu dobit. Revalorizacija se provodi redovito tako da se knjigovodstveni iznos značajno ne razlikuje od onog do kojeg bi se došlo utvrđivanjem fer vrijednosti na datum bilance. Grupa je procjenjivala fer vrijednost ove imovine tijekom 2014. godine.

Nakon početnog priznavanja nekretnine i oprema se mjere po trošku umanjenom za akumuliranu amortizaciju i akumulirane gubitke od umanjenja vrijednosti.

Troškovi tekućeg održavanja i popravaka, zamjene, te investicijskog održavanja manjeg obujma priznaju se kao rashod razdoblja u kojem su nastali. U situacijama gdje je jasno da su troškovi rezultirali povećanjem budućih očekivanih ekonomskih koristi koje se trebaju ostvariti uporabom imovine iznad njenih izvorno procijenjenih mogućnosti, se kapitaliziraju, odnosno uključuju u knjigovodstvenu vrijednost tog sredstva.

Dobici i gubici temeljem rashodovanja ili prodaje imovine iskazuju se u računu dobiti i gubitka u razdoblju u kojem su nastali.

Amortizacija imovine započinje kad je imovina spremna za upotrebu, tj. kad se nalazi na lokaciji i u uvjetima potrebnim za korištenje. Amortizacija imovine prestaje kad je ista u cijelosti amortizirana ili razvrstana kao imovina namijenjena prodaji. Amortizacija se obračunava tako da se trošak nabave svakog pojedinačnog sredstva, izuzev zemljišta i materijalne imovine u pripremi, otpisuje tijekom procijenjenog vijeka uporabe sredstva primjenom pravocrtne metode, kako slijedi:

	2016. Procijenjeni korisni vijek trajanja	2015. Procijenjeni korisni vijek trajanja
Građevinski objekti	40 godina	40 godina
Namještaj i oprema	4-10 godina	4-10 godina
Računalna oprema	3 godine	3 godine
Prijevozna sredstva	5 godina	5 godina

Rezidualna vrijednost imovine i korisni vijek uporabe pregledavaju se i po potrebi usklađuju na kraju svakog izvještajnog razdoblja.

2.14. Ulaganje u nekretnine

Ulaganje u nekretnine (zemljište, zgrade) koje ne služe za obavljanje djelatnosti i koje su u vlasništvu Grupe ili u financijskom najmu i drže se kako bi Grupa ostvarila prihode od najma ili/i radi porasta tržišne vrijednosti imovine, te se mjere po fer vrijednosti kroz dobit i gubitak.

Grupa mjeri fer vrijednost svojih ulaganja u nekretnine na kraju svakog izvještajnog razdoblja temeljem procjene angažiranog procjenitelja.

Naknadni izdaci kapitaliziraju se samo kada je vjerojatno da će Grupa od toga imati buduće ekonomske koristi i kada se trošak može pouzdano mjeriti. Svi ostali troškovi popravaka i održavanja terete dobit ili gubitak kada nastanu. Ukoliko Grupa samo počne koristiti ovu imovinu, ona se reklasificira u nekretnine i opremu, te njena knjigovodstvena vrijednost na dan reklasifikacije postaje iznos pretpostavljenog troška koji će se naknadno amortizirati.

2.15. Ulaganja u ovisna i pridružena društva

Ovisna društva su društva u kojima Društvo ima kontrolu nad donošenjem i provođenjem financijskih i poslovnih politika.

Pridružena društva su društva u kojima Društvo ima značajan utjecaj, ali ne i kontrolu nad donošenjem i provođenjem financijskih i poslovnih politika.

Ulaganja u ovisna i pridružena društva iskazana su po metodi troška.

2.16. Financijski instrumenti

/i/ Klasifikacija i priznavanje

Grupa raspoređuje svoje financijske instrumente u sljedeće kategorije: financijska imovina po fer vrijednosti kroz dobit ili gubitak, zajmovi i potraživanja, financijska imovina raspoloživa za prodaju, ulaganja koja se drže do dospijeca i ostale financijske obveze. Klasifikacija ovisi o namjeri s kojom su financijska imovina i obveze stečeni.

Poslovodstvo određuje klasifikaciju financijske imovine i financijskih obveza prilikom početnog priznavanja i ukoliko je prikladno, ponovno je procjenjuje na svaki datum izvještavanja.

Financijska imovina i financijske obveze po fer vrijednosti kroz dobit ili gubitak

Financijska imovina i financijske obveze po fer vrijednosti kroz dobit ili gubitak su financijska imovina i financijske obveze klasificirani kao imovina i obveze koji se drže radi trgovanja ili oni koje je Grupa inicijalno rasporedila po fer vrijednosti kroz dobit ili gubitak.

Imovina i obveze za trgovanje obuhvaćaju imovinu i obveze koje je Grupa stekla ili koji su nastali uglavnom radi prodaje ili ponovne kupnje u kratkom roku, ili se drže kao dio portfelja koji se vodi u svrhu kratkoročnog stjecanja dobiti ili pozicije.

Grupa raspoređuje financijsku imovinu i obveze u kategoriju po fer vrijednosti kroz dobit ili gubitak kada:

- se imovinom i obvezama upravlja, procjenjuje ih se i o njima interno izvještava na osnovi fer vrijednosti;
- raspoređivanje uklanja ili znatno umanjuje računovodstvenu neusklađenost koja bi inače nastala; ili
- imovina ili obveze sadrže ugrađeni derivativ koji znatno utječe na gotovinske tokove koji bi inače proizašli iz ugovora.

Financijska imovina po fer vrijednosti kroz dobit ili gubitak uključuje dužničke i vlasničke vrijednosne papire, investicijske fondove i ostalu financijsku imovinu namijenjenu trgovanju. Derivativi se klasificiraju kao imovina koja se drži radi trgovanja. Na datum izvještavanja Grupa nije imalo derivativnih financijskih instrumenata. Grupa ne koristi računovodstvo zaštite.

Zajmovi i potraživanja

Zajmovi i potraživanja uključuju nederivativnu financijsku imovinu koja ima fiksna ili odrediva plaćanja te koja ne kotira na aktivnom tržištu, osim:

- one koju subjekt namjerava prodati odmah ili u kratkom roku, koja će biti klasificirana kao financijska imovina koja se drži radi trgovanja, i one koju poslovodstvo po inicijalnom priznavanju rasporedi kao imovinu po fer vrijednosti kroz dobit ili gubitak;
- one koju subjekt nakon inicijalnog priznavanja rasporedi kao raspoloživu za prodaju; ili
- one za koju subjekt vjerojatno neće povratiti glavninu početno uložene vrijednosti, izuzevši zbog pogoršanja kreditne sposobnosti, koja će biti klasificirana kao raspoloživa za prodaju.

Zajmovi i potraživanja nastaju kada Grupa odobrava novčana sredstva komitentima bez namjere trgovanja tim potraživanjima te uključuju depozite kod kreditnih institucija, zajmove jamčene najvećim dijelom hipotekom i zajmove osiguranicima iz matematičke pričuve osiguranja života jamčene vinkuliranim policama osiguranja života.

Potraživanja koja nastaju iz ugovora o osiguranju računovodstveno su iskazana u bilješci 2.17 – „Potraživanja“.

Financijska imovina koja se drži do dospijea

Financijska imovina koja se drži do dospijea predstavlja nederivativnu financijsku imovinu s fiksnim ili utvrdivim iznosom plaćanja i fiksnim dospijecom za koju subjekt ima namjeru i mogućnost držati je do dospijea. Ulaganja koja se drže do dospijea uključuju dužničke vrijednosne papire s fiksnim prinosom.

Financijska imovina raspoloživa za prodaju

Financijska imovina raspoloživa za prodaju je nederivativna financijska imovina koja je raspoređena u ovu kategoriju ili nije raspoređena niti u jednu drugu kategoriju. Financijska imovina raspoređena kao raspoloživa za prodaju namjerava se držati na neodređeno vrijeme, ali se može prodati u svrhu održavanja likvidnosti ili u slučaju promjene kamatnih stopa, tečajeva ili cijena vlasničkih instrumenata.

Ostale financijske obveze

Ostale financijske obveze čine sve financijske obveze koje nisu raspoređene u kategoriju po fer vrijednosti kroz dobit ili gubitak. Na datum izvještavanja Grupa nije imala financijskih obveza po fer vrijednosti kroz dobit ili gubitak, izuzev obveza za unit-linked proizvode. Obveze nastale po ugovorima o osiguranju računovodstveno su iskazane u bilješci 2.21 – „Tehničke Pričuve“.

/ii/ Priznavanje i prestanak priznavanja

Redovne kupnje i prodaje financijske imovine po fer vrijednosti kroz dobit ili gubitak, ulaganja koja se drže do dospijea i financijska imovina raspoloživa za prodaju priznaju se na datum trgovanja, odnosno datum kada se Grupa obvezuje na kupnju ili prodaju instrumenta. Zajmove i potraživanje i financijske obveze početno se priznaje na datum nastanka, tj. kada su plasirani komitentima odnosno primljeni od zajmodavaca.

Grupa prestaje priznavati financijsku imovinu (u cijelosti ili djelomično) kada isteknu prava na primitke gotovinskih tokova od financijske imovine ili kada izgubi kontrolu nad ugovornim pravima nad tom financijskom imovinom. Navedeno se događa kada Grupa prenese suštinski sve rizike i koristi od vlasništva na drugi poslovni subjekt ili kada su prava ostvarena, predana ili istekla.

Grupa prestaje priznavati financijske obveze samo kada one prestanu postojati, tj. kada su ispunjene, otkazane ili istekle ili kada su prenesene. Ukoliko se uvjeti financijske obveze značajno promijene, Grupa će prestati priznavati tu obvezu i istovremeno priznati novu financijsku obvezu s novim uvjetima.

Početno i naknadno mjerenje

Financijska imovina i obveze početno se priznaju po fer vrijednosti uvećanoj za, u slučaju financijske imovine i financijskih obveza koje nisu po fer vrijednosti kroz dobit ili gubitak transakcijske troškove koji se izravno povezuju sa stjecanjem ili izdavanjem financijske imovine ili financijske obveze.

Nakon početnog priznavanja, Grupa vrednuje financijske instrumente po fer vrijednosti kroz dobit ili gubitak i financijsku imovinu raspoloživu za prodaju po njihovoj tekućoj fer vrijednosti, bez umanjena za troškove prodaje.

Za financijske instrumente kojima se trguje na aktivnim tržištima, utvrđivanje fer vrijednosti financijske imovine i financijskih obveza temelji se na kotiranim tržišnim cijenama. U ovo spadaju vlasničke vrijednosnice i dužnički instrumenti koji kotiraju na burzi.

Za sve druge financijske instrumente, fer vrijednost utvrđuje se korištenjem tehnika procjene vrijednosti. U tim tehnikama, fer vrijednosti se procjenjuju na temelju vidljivih financijskih podataka temeljem kojih se vrijednost utvrđuje primjenom metode diskontiranih novčanih tokova i/ili metodom usporedivih poduzeća i transakcija.

Kada se fer vrijednost vlasničkih instrumenata koji ne kotiraju ne može pouzdano utvrditi, instrumenti se iskazuju po trošku.

Zajmovi i potraživanja i ulaganja koja se drže do dospelosti vrednuju se po amortiziranom trošku umanjenom za umanjena vrijednosti. Financijske obveze koje se ne raspoređuju u skupinu po fer vrijednosti kroz dobit ili gubitak vrednuju se po amortiziranom trošku. Premije i diskonti, uključujući početne transakcijske troškove, uključuju se u knjigovodstveni iznos pripadajućeg instrumenta te amortiziraju koristeći efektivnu kamatnu stopu tog instrumenta.

Dobici i gubici

Dobici i gubici proizašli iz promjene fer vrijednosti financijske imovine ili financijskih obveza po fer vrijednosti kroz dobit ili gubitak priznaju se kroz dobit ili gubitak.

Dobici i gubici proizašli iz promjene fer vrijednosti financijske imovine raspoložive za prodaju priznaju se u ostaloj sveobuhvatnoj dobiti. Gubici od umanjena vrijednosti, tečajne razlike, prihod od kamata, koji uključuju amortizaciju premije ili diskonta metodom efektivne kamatne stope, za monetarnu imovinu raspoloživu za prodaju, priznaju se u dobiti ili gubitku. Tečajne razlike od revalorizacije nemonetarne financijske imovine denominirane u ili vezane uz strane valute klasificirane kao raspoložive za prodaju priznaju se u ostaloj sveobuhvatnoj dobiti, zajedno sa svim drugim promjenama u njihovoj fer vrijednosti, a prihod od dividende priznaje se u dobiti ili gubitku. U trenutku prodaje ili drugačijeg prestanka priznavanja financijske imovine raspoložive za prodaju, svi kumulativni dobici ili gubici prenose se iz ostale sveobuhvatne dobiti u dobiti ili gubitak.

Dobici i gubici od financijskih instrumenata koji se vrednuju po amortiziranom trošku mogu također nastati prilikom prestanka priznavanja ili umanjena vrijednosti financijskog instrumenta i priznaju se kroz dobit ili gubitak.

Osim dobitaka i gubitaka nastalih zbog promjene fer vrijednosti imovine raspoložive za prodaju koji se priznaju u ostaloj sveobuhvatnoj dobiti, kako je gore opisano, svi ostali dobici i gubici i kamate priznaju se kroz dobit ili gubitak u stavkama „Financijski prihodi” i „Financijski rashodi”.

Principi mjerenja fer vrijednosti

Fer vrijednost financijske imovine i obveza po fer vrijednosti kroz dobit ili gubitak i financijske imovine raspoložive za prodaju je njihova kotirana prodajna tržišna cijena na datum izvještavanja, bez umanjena za troškove prodaje. Ukoliko tržište za financijsku imovinu nije aktivno (i za vrijednosnice koje ne kotiraju) ili ako se, zbog drugih razloga, fer vrijednost ne može pouzdano utvrditi temeljem tržišne cijene, Grupa utvrđuje fer vrijednost na temelju opažajuće cijene (cijene sličnih ili istih pozicija), a kada niti ovo nije dostupno primjenjuje različite tehnike procjene koje koriste sve relevantne informacije i inpute koji mogu pomoći u procjeni fer vrijednosti. Ovo uključuju korištenje cijena ostvarenih u nedavnim transakcijama između informiranih i spremnih strana, pozivanje na druge u suštini slične instrumente, analizu diskontiranih novčanih tokova i cjenovne opcijske modele, pri tome maksimalno koristeći podatke s tržišta i što je manje moguće oslanjajući se na specifičnosti subjekta.

Kod primjene metode diskontiranog gotovinskog toka, procijenjeni budući gotovinski tokovi se temelje na najboljoj procjeni posloводства, a diskontna stopa je tržišna stopa važeća na datum izvještavanja za financijske instrumente sa sličnim uvjetima. Kod upotrebe cjenovnog modela, koriste se tržišno povezane veličine važeće na datum izvještavanja.

/iii/ Umanjenje vrijednosti financijske imovine

Grupa provjerava na svaki datum izvještavanja postoje li objektivni dokazi za umanjene vrijednosti financijske imovine koja nije klasificirana kao financijska imovina po fer vrijednosti kroz dobit ili gubitak. Umanjenje vrijednosti financijske imovine provodi se ukoliko postoji objektivni dokaz da je nastupio događaj koji uzrokuje umanjene vrijednosti nakon početnog priznavanja imovine te navedeni događaj koji uzrokuje umanjene vrijednosti ima utjecaj na buduće novčane tokove od imovine, koji se može pouzdano procijeniti. Grupa uzima u obzir dokaz o umanjenju vrijednosti za pojedinačnu imovinu te na skupnoj razini. Sva pojedinačno značajna financijska imovina provjerava se zbog umanjenja vrijednosti na pojedinačnoj osnovi. Sva pojedinačno značajna financijska imovina za koju nije prepoznato umanjene vrijednosti uključuje se u osnovicu za provjeru umanjenja vrijednosti na skupnoj osnovi zbog umanjenja koje je nastalo, ali nije još prepoznato. Imovina koja nije pojedinačno značajna, provjerava se na skupnoj osnovi za umanjene vrijednosti, grupirajući financijsku imovinu (koja se vodi po amortiziranom trošku) na osnovi sličnih obilježja rizika.

Objektivni dokaz umanjenja vrijednosti financijske imovine (uključujući vlasničke vrijednosnice) uključuje nepodmirenje obveza ili kašnjenje dužnika, restrukturiranje kredita ili predujma od strane Grupe prema uvjetima koje Grupa inače ne bi razmatrala, indikacije da će dužnik ili izdavatelj ući u stečajni postupak, nestanak aktivnog tržišta za vrijednosnicu, ili ostale dostupne podatke vezane uz skupinu imovine, kao što su nepovoljne promjene u platnom položaju dužnika ili izdavatelja unutar te skupine, ili ekonomski uvjeti koji su povezani s nepodmirenjima obveza unutar te skupine.

U svrhu skupne procjene umanjenja vrijednosti, Grupa se oslanja na povijesno iskustvo u pogledu stope gubitka, vremenskog razdoblja prepoznavanja gubitka, usklađeno za procjene posloводства o tome jesu li trenutni ekonomski i kreditni uvjeti takvi da mogu utjecati da stvarni gubici budu veći, odnosno manji, nego što su prethodno bili. Stope gubitka te očekivano razdoblje prepoznavanja redovito se preispituju.

Gubitak od umanjenja vrijednosti imovine koja se vodi po amortiziranom trošku utvrđuje se kao razlika između knjigovodstvene vrijednosti financijske imovine i sadašnje vrijednosti očekivanih gotovinskih tokova diskontiranih originalnom efektivnom stopom te imovine. Gubici se priznaju u dobiti ili gubitku te odražavaju u rezervaciji za umanjene vrijednosti. Kamata na imovinu s umanjenom vrijednošću priznaje se kao amortizacija diskonta te kod naplate.

U slučaju vlasničkih ulaganja klasificiranih kao raspoloživa za prodaju, značajno ili produljeno smanjenje fer vrijednosti ulaganja ispod troška stjecanja uzima se u obzir kod utvrđivanja je li vrijednost imovine umanjena. Ukoliko postoji takav dokaz za financijsku imovinu raspoloživu za prodaju, kumulativni gubitak, utvrđen kao razlika između troška stjecanja i tekuće fer vrijednosti, umanjeno za gubitak od umanjenja vrijednosti po toj financijskoj imovini prethodno priznat u dobiti ili gubitku, prenosi se iz ostale sveobuhvatne dobiti i priznaje u dobiti ili gubitku. Gubici od umanjenja vrijednosti priznati u dobiti ili gubitku po vlasničkim vrijednosnicama ne mogu se naknadno ukidati kroz dobit ili gubitak, nego se sva povećanja vrijednosti do konačne prodaje priznaju u ostaloj sveobuhvatnoj dobiti.

Ukoliko naknadni događaj rezultira smanjenjem iznosa gubitka od umanjenja vrijednosti za financijsku imovinu koja se vodi po amortiziranom trošku te za dužničke vrijednosnice raspoložive za prodaju, prethodno priznati gubitak od umanjenja vrijednosti se otpušta te priznaje u dobiti ili gubitku. Promjene u iznosu ispravka vrijednosti za umanjene vrijednosti koje se odnose na vremensku vrijednost novca priznaju se kao sastavni dio prihoda od kamata.

/iv/ Specifični instrumenti

Dužničke vrijednosnice

Dužničke vrijednosnice klasificiraju se kao ulaganja koja se drže do dospelosti, financijska imovina po fer vrijednosti kroz dobit ili gubitak ili kao financijska imovina raspoloživa za prodaju, ovisno o svrsi za koju je dužnička vrijednosnica stečena.

Zajmovi i potraživanja od banaka

Depoziti kod banaka klasificirani su kao zajmovi i potraživanja i vrednuju se po amortiziranom trošku umanjenom za gubitke od umanjenja vrijednosti.

Vlasničke vrijednosnice

Vlasničke vrijednosnice klasificiraju se kao imovina po fer vrijednosti kroz dobit ili gubitak ili kao financijska imovina raspoloživa za prodaju i vrednuju po fer vrijednosti, osim ako nije moguće pouzdano odrediti fer vrijednost (kao što je prethodno opisano) kad se vrednuju po trošku stjecanja.

Zajmovi i potraživanja od osiguranika

Zajmovi i potraživanja od osiguranika iskazuju se po amortiziranom trošku umanjenom za umanjenje vrijednosti kako bi se prikazali procijenjeni nadoknativi iznosi.

Ulaganja u fondove

Ulaganja u otvorene investicijske fondove klasificiraju se kao financijska imovina po fer vrijednosti kroz dobit ili gubitak ili kao financijska imovina raspoloživa za prodaju i vrednuju po tekućoj fer vrijednosti.

Ulaganja za račun i rizik vlasnika polica životnog osiguranja

Ulaganja za račun i rizik vlasnika polica životnog osiguranja obuhvaćaju ulaganja osiguranika u unit-linked proizvode te se klasificiraju kao financijska imovina po fer vrijednosti kroz dobit ili gubitak.

Potraživanja iz poslova osiguranja i ostala potraživanja

Potraživanja iz neposrednih poslova osiguranja i ostala potraživanja početno se priznaju po fer vrijednosti, a naknadno po amortiziranom trošku umanjenom za umanjenja vrijednosti.

Obveze prema dobavljačima i ostale obveze

Obveze prema dobavljačima i ostale obveze početno se priznaju po fer vrijednosti, a naknadno po amortiziranom trošku.

Ugrađeni derivativi unutar ugovora o osiguranju i ugovora o ulaganju

Ponekad, derivativi mogu biti dio hibridnog (kombiniranog) financijskog instrumenta ili osigurateljnog ugovora koji uključuje i derivativ i osnovni ugovor, a koji rezultira time da neki od gotovinskih tokova hibridnog instrumenta variraju analogno derivativu samom za sebe. Takvi derivativi se ponekad nazivaju ugrađeni derivativi.

Ugrađeni derivativi se izdvajaju od osnovnog ugovora i vrednuju po fer vrijednosti, a promjene u fer vrijednosti ugrađenih derivativa uključuju se u dobit ili gubitak, ukoliko udovolje sljedećim uvjetima:

- ekonomske karakteristike i rizici ugrađenih derivativa nisu usko povezani s ekonomskim karakteristikama i rizicima osnovnog ugovora,
- zaseban instrument s karakteristikama jednakim ugrađenom derivativu bi zadovoljio definiciju derivativa,
- hibridni instrument se ne vrednuje po fer vrijednosti, a promjene u njegovoj fer vrijednosti ne priznaju se u računu dobiti i gubitka.

Ugrađeni derivativi koji zadovoljavaju definiciju osiguravateljnog ugovora ne moraju se odvajati od osnovnog ugovora. Nadalje, Grupa je iskoristilo izuzeća koja predviđa MSFI 4 „Ugovori o osiguranju“:

- ne odvaja i ne vrednuje po fer vrijednosti opciju osiguranika da otkupi ugovor o osiguranju za fiksni iznos (ili iznos koji se zasniva na fiksnom iznosu i kamatnoj stopi), čak i ako se ta cijena razlikuje od knjigovodstvene vrijednosti osigurateljne obveze osnovnog ugovora,
- ne odvaja i ne vrednuje po fer vrijednosti opciju osiguranika da otkupi ugovor s obilježjima diskrecijske participacije.

Netiranje financijskih instrumenata

Financijska imovina i obveze se netiraju, te se u izvještaju o financijskom položaju iskazuju u neto iznosu, u slučaju kada postoji zakonski provedivo pravo na prijeboj priznatih iznosa i postoji namjera namire na neto principu ili se stjecanje imovine i podmirenje obveza odvija istovremeno.

2.17. Potraživanja

/i/ Potraživanja iz poslova osiguranja obuhvaćaju potraživanja od osiguranika po osnovi premije neživotnih osiguranja.

Potraživanja po osnovi premije neživotnih osiguranja sastoje se od potraživanja za policiranu, a nefakturiranu premiju i potraživanja za fakturiranu, a nenaplaćenu premiju.

Priznavanje premije osiguranja opisano je bilješki 2.8. – "Zaračunate bruto premije".

/ii/ Potraživanja za fakturiranu, a nenaplaćenu premiju iskazuju se po nominalnoj vrijednosti, a za sumnjiva i nenaplativa potraživanja utvrđuje se ispravak vrijednosti. Umanjenje vrijednosti priznaje se za sva nenaplaćena potraživanja od čijeg roka dospijea do datuma bilance je proteklo 180 dana. Umanjenje vrijednosti može se umanjiti za ona potraživanja po osnovi kojih je utvrđena obveza isplate štete dužniku (pričuva štete).

/iii/ Potraživanja po osnovi prava na regres priznaju se za sve regresne predmete iz mirnog postupka koji proizlaze iz potraživanja od drugog osiguravajućeg društva i regrese za koje je sklopljena nagodba o plaćanju s drugom ugovornom stranom. Umanjenje vrijednosti regresnog potraživanja utvrđuje se za sva potraživanja kod kojih je od datuma dospijea prošlo 180 dana. Utvrđeno umanjenje vrijednosti može se umanjiti za ona regresna potraživanja po kojima je izvjesna naplata. Priznavanje prihoda od regresa odgođeno je zbog neizvjesnosti naplate. Prihodi od regresa odgođeni su u pogledu onih regresa koji nisu podmireni u novcu uz iznimku regresa od drugih osiguravajućih društava koji se odmah priznaju u dobiti i gubitku.

/iv/ Ostala potraživanja odnose se na potraživanja za kamate na kredite i depozite, potraživanja za predujmove, potraživanja za primljene instrumente plaćanja i sl.

2.18. Novac i novčani ekvivalenti i kratkoročni depoziti

Novac obuhvaća stanja na računima kod banaka. Novčani ekvivalenti su kratkoročna ulaganja visoke likvidnosti koja se mogu u svakom trenutku konvertirati u poznate iznose novca i koja nisu izložena značajnim promjenama vrijednosti. Knjigovodstveni iznosi novca i novčanih ekvivalenata općenito su približni njihovim fer vrijednostima.

U svrhu izvještavanja o novčanim tokovima, novac i novčani ekvivalenti obuhvaćaju novac na računima kod banaka, novac u blagajni te depozite s originalnim rokom dospijea do tri mjeseca.

2.19. Porez na dobit

Porezni rashod s temelja poreza na dobit jest zbirni iznos tekuće porezne obveze i odgođenih poreza.

Tekući porez

Tekuća porezna obveza temelji se na oporezivoj dobiti za godinu. Oporeziva dobit razlikuje se od dobiti razdoblja iskazanoj u izvještaju o sveobuhvatnoj dobiti jer ne uključuje stavke prihoda i rashoda koje su oporezive ili neoporezive u drugim godinama, kao i stavke koje nikada nisu oporezive ni odbitne. Tekuća porezna obveza Grupe izračunava se primjenom poreznih stopa koje su na snazi, odnosno u postupku donošenja na kraju izvještajnog razdoblja.

Odgođeni porez

Odgođeni porez jest iznos za koji se očekuje da će po njemu nastati obveza ili povrat temeljem razlike između knjigovodstvene vrijednosti imovine i obveza u financijskim izvještajima i pripadajuće porezne osnovice koja se koristi za izračunavanje oporezive dobiti a obračunava se metodom bilančne obveze. Odgođene porezne obveze općenito se priznaju za sve oporezive privremene razlike, a odgođena porezna imovina se priznaje u onoj mjeri u kojoj je vjerojatno da će biti raspoloživa oporeziva dobit na temelju koje je moguće iskoristiti privremene razlike koje se odbijaju. Odgođene porezne obveze i porezna imovina ne priznaju se po privremenim razlikama koje proizlaze iz goodwilla ili početnim priznavanjem druge imovine i obveza, osim kod poslovnog spajanja, u transakcijama koje ne utječu ni na poreznu niti računovodstvenu dobit.

Odgođena porezna obveza priznaje se na temelju revalorizacije zemljišta i građevina te financijske imovine raspoložive za prodaju.

Knjigovodstveni iznos odgođene porezne imovine preispituje se na kraju svakog izvještajnog razdoblja i umanjuje u onoj mjeri u kojoj više nije vjerojatno da će biti raspoloživ dostatan iznos oporezive dobiti za povrat cijelog ili dijela porezne imovine.

Odgođeni porez obračunava se po poreznim stopama za koje se očekuje da će biti u primjeni u razdoblju u kojem će doći do podmirenja obveze ili realizacije sredstva, temeljenim na poreznim zakonima koji su na snazi ili u postupku donošenja do kraja izvještajnog razdoblja. Izračun odgođenih poreznih obaveza i imovine održava iznos za koji se očekuje da će nastati obaveza ili povrat, na datum izvještavanja. Odgođena porezna imovina i obveze se ne diskontiraju, a iskazuju se kao dugotrajna imovina i/ili dugoročne obveze

Tekući i odgođeni porez razdoblja

Tekući i odgođeni porez knjiži se na teret ili u korist računa dobiti i gubitka, osim ako se ne odnosi na stavke koje se knjiže izravno u korist ili na teret ostale sveobuhvatne dobiti, u kojem slučaju se odgođeni porez također iskazuje u okviru ostale sveobuhvatne dobiti.

2.20. Kapital

Grupa u poslovnim knjigama iskazuje kapital raščlanjeno na: upisani kapital, rezervu fer vrijednosti, statutarne rezerve, zakonske rezerve, ostale rezerve, zadržanu dobit i dobit/(gubitak) tekuće godine.

/i/ Upisani kapital predstavlja nedjeljivi dionički kapital Društva, uplaćen u cijelosti.

/ii/ Rezerva fer vrijednosti

Rezerva fer vrijednosti uključuje dobitke od revalorizacije nekretnina, neto bez poreza. Rezerva fer vrijednosti prenosi se direktno u zadržanu dobit proporcionalno s amortizacijom odnosno imovine.

Rezerva fer vrijednosti od financijske imovine raspoložive za prodaju obuhvaća nerealizirane dobitke i gubitke od promjena fer vrijednosti financijske imovine raspoložive za prodaju, neto od umanjenja vrijednosti i odgođenog poreza.

/iii/ Izdvajanja u statutarne rezerve, zakonske rezerve, ostale rezerve i zadržanu dobit utvrđena su odlukama Glavne skupštine Društva.

/iv/ Dobit tekuće financijske godine iskazuje se sa stanjem na izvještajni datum i prenosi u slijedeću poslovnu godinu. Odlukom Glavne Skupštine Društva utvrđuje se upotreba, odnosno raspored dobiti.

2.21. Tehničke pričuve

Tehničke pričuve iskazane u financijskim izvještajima odnose se na prijenosne premije, matematičku pričuvu osiguranja života, pričuvu za štete, pričuvu za kolebanje šteta i ostale osigurateljno tehničke pričuve, a formiraju se sukladno Pravilniku o minimalnim standardima, načinu obračuna i mjerilima za izračun tehničkih pričuva osiguranja prema računovodstvenim propisima kao i internim aktima Društva. Sve tehničke pričuve imaju pozitivno mišljenje imenovanog ovlaštenog aktuaru Društva.

/i/ Prijenosne premije

Grupa obračunava prijenosne premije za one vrste osiguranja kod kojih osigurateljno pokriće traje i nakon kraja izvještajnog razdoblja budući da se osigurateljna godina i izvještajno razdoblje ne poklapaju. Osnovica za obračun bruto prijenosne premije neživotnih osiguranja je obračunata (policirana) premija, dok je osnovica za obračun bruto prijenosne premije dopunskih osiguranja uz osiguranje života naplaćena premija.

Prijenosne premije obračunavaju se po metodi pro rata temporis, osim za vrste osiguranja kredita gdje se uzima u obzir smanjenje osigurateljnog pokrića tijekom trajanja ugovora. Reosigurateljni dio bruto prijenosne premije utvrđuje se ovisno o ugovoru o reosiguranju i metodi primijenjenoj za obračun pripadajuće bruto prijenosne premije.

/ii/ Matematička pričuva osiguranja života

Matematička pričuva osiguranja života obračunata je pojedinačno po svakom ugovoru o osiguranju neto prospektivnom metodom sukladno zakonskim propisima i pravilnicima HANFA-e.

/iii/ Pričuve za štete

Pričuve za štete sadrže pričuve za prijavljene štete, pričuve za nastale neprijavljene štete i pričuve za troškove obrade šteta.

Pričuve za prijavljene štete utvrđuju se pojedinačnom procjenom. Kod određivanja pričuva za troškove obrade šteta i za nastale neprijavljene štete primijenjene su aktuarske metode.

Udio reosiguranja u pričuvama za nastale štete utvrđen je u skladu s reosigurateljnim ugovorima.

/iv/ Pričuva za rizike koji nisu istekli

Pričuva za rizike koji nisu istekli oblikuje se tamo gdje očekivana vrijednost šteta i troškova, koji se odnose na neistekla razdoblja polica na snazi na datum izvještavanja, nadilazi pričuvu prijenosnih premija vezanu za te police. Pričuva za rizike koji nisu istekli računa se zasebno za pojedine vrste odnosno homogene grupe rizika.

/v/ Pričuva za bonuse i popuste

Pričuva za bonuse i popuste oblikuje se prema odredbama ugovora o osiguranju i u skladu s Pravilnikom o minimalnim standardima, načinu obračuna i mjerilima za izračun tehničkih pričuva prema računovodstvenim propisima..

2.22. Tehničke pričuve životnih osiguranja kada ugovaratelj snosi rizik ulaganja

Kako Grupa zaključuje police životnih osiguranja kod kojih ugovaratelj snosi rizik ulaganja oblikovana je i odgovarajuća posebna pričuva po svakom ugovoru o osiguranju.

2.23. Reosiguranje

Grupa cedira premije reosiguranju u sklopu redovnog poslovanja sa svrhom ograničavanja svog neto potencijalnog gubitka kroz diverzifikaciju rizika. Ugovori o reosiguranju ne lišavaju Grupu njene izravne obveze prema imateljima polica.

Cedirane premije i nadoknativi iznosi prezentiraju se kroz dobit ili gubitak na bruto principu. Samo ugovori iz kojih proizlazi značajan prijenos rizika osiguranja računovodstveno se evidentiraju kao ugovori o reosiguranju. Iznosi naplativi po takvim ugovorima priznaju se u istoj godini kao i povezana šteta. Ugovori koji ne prenose značajan rizik osiguranja (tj. financijsko reosiguranje), računovodstveno se evidentiraju kao depoziti. Tijekom 2016. i 2015. godine Grupa nije imala takvih ugovora.

Imovina s osnove reosiguranja uključuje iznose koji se potražuju od društava za reosiguranje za cedirane obveze iz osiguranja. Potraživanja od reosiguratelja su procijenjena na način konzistentan s pričuvama za neisplaćene štete ili štete plaćene po osnovi reosiguranih polica. Imovina s osnove reosiguranja sadrži stvarne ili procijenjene iznose potraživanja od reosiguratelja u vezi s tehničkim pričuvama. Imovina iz poslova reosiguranja vezana uz tehničke pričuve formira se na temelju uvjeta ugovora o reosiguranju i vrednuje na istoj osnovi kao i povezane reosigurane obveze.

Potraživanja od reosiguranja procjenjuju se za umanjenje vrijednosti na svaki datum izvještavanja.

2.24. Obveze i povezana imovina s osnove testa adekvatnosti obveza

MSFI 4 propisuje obavezno provođenje testa adekvatnosti obveza iz ugovora o osiguranju. Grupa na svaki datum izvještavanja procjenjuje jesu li njegove iskazane obveze za osiguranje adekvatne, koristeći sadašnje procjene budućih novčanih tokova po svim svojim ugovorima o osiguranju. Ako navedena procjena pokaže da je knjigovodstvena vrijednost obveza iz osiguranja nedovoljna u odnosu na procijenjene buduće novčane tokove, manjak se priznaje na teret dobiti ili gubitka. Procjene budućih novčanih tokova temelje se na realnim aktuarskim pretpostavkama uzimajući u obzir tekuće iskustvo o nastanku šteta.

2.25. Ostale obveze

/i/ Obveze proizašle iz neposrednih poslova osiguranja odnose se na obveze po štetama.

/ii/ Obveze proizašle iz poslova reosiguranja odnose se na obveze po premiji za reosiguranje.

/iii/ Ostale obveze odnose se na obveze prema dobavljačima u zemlji, obveze za primljene predujmove, obveze prema zaposlenicima obveze za provizije i dr.

/iv/ Društvo uplaćuje u garancijski fond Hrvatskog ureda za osiguranje mjesečnu naknadu za nadoknadu šteta uzrokovanih neosiguranim i nepoznatim vozilima. Mjesečna naknada se utvrđuje prema udjelu premije na tržištu svakog osiguravajućeg društva izraženom u postotku. Sredstva garancijskog fonda Hrvatskog ureda za osiguranje se koriste za isplatu šteta uzrokovanih neosiguranim i nepoznatim vozilima.

2.26. Primanja zaposlenika i mirovinski planovi

Obveze za mirovine

U pogledu planova definiranih doprinosa, Grupa plaća doprinose državnim fondovima za mirovinsko i zdravstveno osiguranje u skladu sa zakonskim propisima ili prema vlastitom izboru. Obveza Grupe prestaje u trenutku kad se doprinosi podmire. Doprinosi se priznaju kao trošak u računu dobiti i gubitka kako nastaju.

Kratkoročna primanja zaposlenika

Obveze temeljem sustava kratkoročnog nagrađivanja zaposlenika iskazuju se na nediskontiranoj osnovi, a priznaju se kao trošak u trenutku pružanja pripadajuće usluge. Obveza se priznaje u iznosu za koji se očekuje da će biti isplaćen temeljem kratkoročnog sustava isplate novčanog bonusa ili sudjelovanja u dobiti kad Grupa ima sadašnju zakonsku obvezu isplatiti taj iznos kao naknadu za uslugu koju je zaposlenik izvršio u prošlosti, a tu je obvezu moguće pouzdano procijeniti.

Ostala primanja zaposlenika

Obveze po osnovi dugoročnih primanja zaposlenika, kao što su jubilarne nagrade i otpremnine pri umirovljenju, iskazuju se u neto iznosu sadašnje vrijednosti obveze za definirana primanja na datum bilance. Za izračun sadašnje vrijednosti obveze koristi se metoda diskontiranih budućih novčanih tokova.

Otpremnine

Obveze za otpremnine priznaju se kad Grupa prekine radni odnos zaposlenika prije normalnog datuma umirovljenja ili odlukom zaposlenika da dragovoljno prihvati prekid radnog odnosa u zamjenu za naknadu. Grupa priznaje obveze za otpremnine na raniji od sljedećih datuma: (a) kada Grupa više ne može povući ponudu isplate tih naknada; i (b) kada subjekt priznaje troškove restrukturiranja koji su u okviru MRS-a 37, a uključuje isplatu otpremnine. U slučaju ponude da se potakne dragovoljno raskidanje radnog odnosa, otpremnine se mjere na temelju broja zaposlenih za koje se očekuje da će prihvatiti ponudu.

2.27. Rezerviranja

Rezerviranje se priznaje onda i samo onda ako Grupa ima buduću obvezu kao rezultat prošlog događaja i ako je vjerojatno da će podmirenje obveze zahtijevati odljev resursa s ekonomskim koristima i ako se pouzdanom procjenom može utvrditi iznos obveze. Rezerviranja se preispituju na svaki datum bilance i usklađuju prema najnovijim najboljim procjenama.

Rezerviranja su utvrđena za troškove sudskih sporova i troškove nagrada zaposlenicima za dugogodišnje zaposlenje i umirovljenje (redovite jubilarne nagrade i otpremnine) te poticajne otpremnine u okviru plana zbrinjavanja viška zaposlenika.

Rezerviranje troškova nagrada zaposlenicima za dugogodišnje zaposlenje i umirovljenje (redovite jubilarne nagrade i otpremnine) utvrđuje se na način da se u svakoj godini rada izdvoji sadašnja vrijednost proporcionalnog dijela očekivanog iznosa redovite jubilarne nagrade i otpremnine ovisan o ukupnom vremenu do isplate jubilarne nagrade, a umanjeno za očekivanu fluktuaciju djelatnika. Korištena diskontna stopa je prinos na odgovarajuće obveznice.

2.28. Umanjenje vrijednosti

Neto knjigovodstvena vrijednost imovine Grupe, osim financijske imovine (vidi bilješku 2.16 – „Financijski instrumenti“) i porez na dobit (vidi bilješku 2.19 – „Porez na dobit“) preispituje se na svaki datum izvještavanja kako bi se utvrdilo postoje li indikacije umanjena vrijednosti. Ako se utvrdi postojanje takvih indikacija, procjenjuje se nadoknadivi iznos imovine. Za nematerijalnu imovinu koja nema ograničeni korisni vijek upotrebe (na datum izvještavanja Grupa nije imala takve imovine) te nematerijalnu imovinu koja još nije u upotrebi, nadoknadivi iznos procjenjuje se na svaki datum izvještavanja.

Gubitak od umanjena vrijednosti priznaje se kada je knjigovodstvena vrijednost imovine ili jedinice koja generira novac veća od njezinog nadoknadivog iznosa. Jedinica koja generira novac je najmanja prepoznata grupa imovine koja generira novčane tokove, a koji se mogu zasebno identificirati od onih za drugu imovinu i grupe imovine. Gubitak od umanjena vrijednosti priznaje se u dobiti ili gubitku. Iznimno, umanjenje kod nekretnina koje se mjere po modelu revalorizacije priznaje se na teret rezervi fer vrijednosti, ako iste postoje, a preostali iznos umanjena nakon što su iscrpljene ove rezerve priznaje se u dobiti ili gubitak razdoblja.

Nadoknadivi iznos imovine i jedinice koja generira novac je vrijednost imovine u upotrebi ili fer vrijednost umanjena za troškove prodaje, ovisno o tome koji je iznos viši. Vrijednost u upotrebi se procjenjuje diskontiranjem očekivanih budućih gotovinskih tokova na njihovu sadašnju vrijednost koristeći diskontnu stopu prije poreza koja odražava trenutnu tržišnu procjenu vremenske vrijednosti novca i rizike specifične za tu imovinu.

Gubitak od umanjena vrijednosti priznat prethodnih godina procjenjuje se na svaki datum izvještavanja radi utvrđivanja je li gubitak smanjen ili više ne postoji. Gubitak od umanjena vrijednosti se ukida ukoliko je došlo do promjene u procjenama koje su bile korištene za određivanje nadoknadivog iznosa. Gubitak od umanjena vrijednosti se ukida samo do knjigovodstvene vrijednosti imovine, umanjene za akumuliranu amortizaciju, kakva bi bila izračunata da nije bio priznat gubitak od umanjena vrijednosti.

2.29. Potencijalne obveze i imovina

Potencijalne obveze se priznaju u financijskim izvještajima kada je vjerojatnije da će doći do odljeva novčanih tokova nego da neće. Ostale potencijalne obveze se samo objavljuju u bilješkama uz financijske izvještaje.

Potencijalna imovina se ne priznaje u financijskim izvještajima, već se priznaje u trenutku kada priljev gospodarskih koristi bude gotovo siguran.

2.30. Događaji nakon datuma bilance

Događaji nakon datuma bilance koji pružaju dodatne informacije o položaju Grupe na datum izvještavanja (događaji koji imaju za učinak usklađenja) priznaju se u financijskim izvještajima. Oni događaji koji nemaju za posljedicu usklađenja objavljeni su u bilješkama uz financijske izvještaje ako su od materijalnog značaja.

2.31. Zarada po dionici

Zarada po dionici izračunata je kao dobit razdoblja umanjena za dividende povlaštenih dionica podijeljena s ponderiranim prosjekom redovnih dionica (bez trezorskih dionica).

2.32. Klasifikacija ugovora

Ugovori u kojima Grupa preuzima značajni rizik osiguranja od druge strane (vlasnika police) prihvaćajući nadoknaditi štetu vlasniku police ili drugom korisniku osiguranja ako nastupi određeni neizvjesni budući događaj (osigurani događaj) koji negativno utječe na imatelja police ili drugog korisnika osiguranja klasificiraju se kao ugovori o osiguranju. Rizik osiguranja razlikuje se od financijskog rizika.

Financijski rizik je rizik moguće buduće promjene jedne ili više određenih kamatnih stopa, cijena vrijednosnica, cijena dobara, tečaja, indeksa cijena ili stopa, kreditnog rejtinga ili kreditnih indeksa ili drugih varijabli, uz uvjet da u slučaju nefinancijske varijable ta varijabla nije specifična za jednu ugovornu stranu. Ugovori o osiguranju također mogu donekle prenositi financijski rizik.

Ugovori u kojima prijenos rizika osiguranja s vlasnika police na Grupnu nije značajan, klasificiraju se kao ugovori o ulaganju.

Ugovori o osiguranju i ugovori o ulaganju mogu sadržavati obilježja diskrecijskog sudjelovanja u dobiti. Ugovor s obilježjem diskrecijskog sudjelovanja u dobiti su ugovorna prava imatelja police na primanje dodatka u odnosu na minimalna zagarantirana plaćanja, pri čemu će dodatna plaćanja činiti značajan dio ukupnih ugovornih plaćanja i čiji su iznos ili trenutak nastanka u diskreciji Društva i koja se ugovorno temelje na:

- uspješnosti određene skupine ugovora ili određenog tipa ugovora,
- realiziranim i/ili nerealiziranim prinosima na ulaganja u određene skupine imovine izdavatelja ili
- dobiti ili gubitku Društva koje je izdalo ugovore.

Diskrecijski element tih ugovora računovodstveno se evidentira unutar matematičke pričuve. Rezerviranja za diskrecijske bonuse unutar matematičke pričuve čine iznosi proizašli iz sudjelujućih polica, čija alokacija imateljima polica nije specificirana na datum izvještavanja. Nakon odluke o alokaciji, vrše se transferi iz rezerviranja za diskrecijske bonuse na pojedinačne police.

Na datum izvještavanja iznos rezerviranja za diskrecijsku alokaciju dobiti za Društvo iznosi 33.480 tisuća kuna (2015.: 41.475 tisuća kuna), a za Grupnu 35.382 tisuće kuna (2015.: 44.476 tisuća kuna).

2.33. Izvještavanje po segmentima

Poslovni segment je sastavni dio društva koji obavlja poslovne djelatnosti iz kojih može ostvariti prihode i temeljem kojih kod njega nastaju troškovi, uključujući prihode i troškove koji se odnose na transakcije s drugim sastavnim dijelovima društva, čije rezultate poslovanja redovito pregledava glavni donositelj poslovnih odluka kako bi donio odluku o resursima koje treba rasporediti na segment i ocijeniti njegovu poslovanje i za koji postoje zasebne financijske informacije. Primarni format Grupe za izvještavanje po segmentima su poslovni segmenti koji uključuju segmente životnih osiguranja i neživotnih osiguranja.

Alokacija troškova između segmenata osiguranja života i neživota

Prihod od ulaganja, realizirani i nerealizirani dobiti i gubici te troškovi i naknade koji proizlaze iz sredstava neživotnog osiguranja, alociraju se na segment neživota.

Prihod od ulaganja, realizirani i nerealizirani dobiti i gubici te troškovi i naknade vezani uz životna osiguranja uključuju se izravno u segment životnih osiguranja.

Prihodi i rashodi od ulaganja, realizirani i nerealizirani dobiti i gubici te troškovi i naknade od ulaganja kapitala i rezervi alociraju se na segmente života i neživota ovisno o alokaciji povezane imovine odnosno udjelu u pričuvama Grupe.

Značajan dio izravnih administrativnih troškova izravno terete segmente životnog i neživotnog osiguranja. Administrativne troškove koji se ne mogu izravno dodijeliti životnom odnosno neživotnom osiguranju Grupa alocira temeljem analize o utrošku vremena djelatnika administracije na poslove vezane za životna odnosno neživotna osiguranja. Alociranje navedenih troškova unutar pojedinog segmenta na pripadajuće vrste osiguranja obavlja se na osnovi udjela u bruto policiranoj premiji odgovarajuće vrste osiguranja. Provizije se knjiže odvojeno na segmente životnog i neživotnog osiguranja.

Alokacije kapitala i rezervi i imovine

Nekretnine i oprema, nematerijalna imovina i ulaganja u nekretnine alociraju se na segment neživota, osim ako se izravno ne odnose na isključivo na život. Financijska ulaganja alociraju se sukladno izvorima financiranja. Rezerve se alociraju prema izvoru povezane financijske imovine dok se zakonske i ostale rezerve alociraju na pojedini segment prema rezultatima povezanog segmenta Ostala potraživanja i obveze se alociraju na one segmente iz kojih proizlaze.

2.34. Glavni izvori neizvjesnosti vezani za procjene i ključne računovodstvene procjene u primjeni računovodstvenih politika Grupe

/i/ Gubici od umanjenja vrijednosti zajmova i potraživanja

Potreba za umanjenjem vrijednosti imovine koja se vodi po amortiziranom trošku procjenjuje se kako je opisano u bilješci 2.16./iii/ umanjenje vrijednosti financijske imovine. Rezerviranje za umanjenja vrijednosti konkretnog zajma temelji se na najboljoj procjeni posloводства o sadašnjoj vrijednosti očekivanih budućih novčanih tokova.

Pri procjeni tih novčanih tokova, posloводство procjenjuje financijski položaj dužnika i procijenjenu fer vrijednost instrumenata osiguranja. Svaka imovina koja je pretrpjela umanjenje vrijednosti procjenjuje se zasebno i funkcija kreditnog rizika neovisno odobrava strategiju oporavka kao i procjenu ostvarivih novčanih tokova.

Bruto vrijednost zajmova i potraživanja i stopa priznatog gubitka od umanjenja vrijednosti krajem godine iznose:

	Društvo	Društvo	Grupa	Grupa
	31.12.2016.	31.12.2015.	31.12.2016.	31.12.2015.
Bruto izloženost (000 HRK)	494.667	420.855	517.616	521.833
Stopa umanjenja (%)	24%	29%	44%	44%

Promjena stope umanjenja za 1 pp na bruto iznos gore navedenih zajmova i potraživanja dovelo bi do povećanja/ukidanja gubitka od umanjenja vrijednosti u iznosu od 4.947 tisuća kuna (31. prosinca 2015.: 4.209 tisuća kuna) za Društvo te 5.176 tisuća kuna (31. prosinca 2015.: 5.218 tisuća kuna) za Grupu.

/ii/ Utvrđivanje fer vrijednosti financijske imovine

Grupa primjenjuje za određene dužničke i vlasničke vrijednosnice prosječne ponderirane cijene na zadnji dan trgovanja ili cijene zadnje ponude na kupnju, ovisno o matičnoj burzi trgovanja. Za financijske instrumente s kojima se rijetko trguje i koji imaju netransparentnu cijenu, fer vrijednost je manje objektivna i zahtijeva različit stupanj prosudbe ovisno o likvidnosti, koncentraciji, neizvjesnosti tržišnih faktora, cjenovnim pretpostavkama i ostalim rizicima koji utječu na pojedini instrument. Grupa je koristila analizu diskontiranih novčanih tokova za različite financijske instrumente kojima se ne trguje na aktivnim tržištima.

Knjigovodstvena vrijednost financijskih instrumenata Društva bila bi oko 1.804 tisuće kuna niža ili 2.136 tisuće kuna viša (Grupa: 9.049 tisuće kuna niža ili 9.381 tisuće kuna viša) kada bi se diskontna stopa korištena u analizi novčanog toka razlikovala 1 postotni bod od procjena Uprave.

/iii/ Neizvjesnost procjena vezana uz formiranje pričuva

Najznačajnije procjene vezane za financijske izvještaje Grupe odnose se na formiranje pričuva. Grupa primjenjuje propise HANFA-e prilikom formiranja pričuva. Grupa zapošljava ovlaštene aktuare. Uprava smatra da je postojeći nivo tehničkih pričuva dostatan.

Grupa formira pričuve za neistekle rizike koji proizlaze iz poslova osiguranja neživota gdje se očekuje da će štete i administrativni troškovi koji će vjerojatno nastati nakon kraja financijske godine za ugovore zaključene prije tog datuma, premašiti prijenosnu premiju iz tih ugovora.

Očekivani novčani tokovi vezani za štete i troškove se procjenjuju na temelju iskustva tijekom proteklog razdoblja ugovora o osiguranju i usklađuju za značajne pojedinačne gubitke za koje se ne očekuje da će se ponoviti. Test adekvatnosti obveza proveden je na svim vrstama osiguranja. Poslovodstvo vjeruje da je postojeći iznos pričuva dostatan.

Upravljanje rizikom osiguranja je detaljno opisano u bilješci 2.35, dok su pričuve za ugovore o osiguranju analizirane u bilješci 2.21. Analiza osjetljivosti tehničkih pričuva prikazana je u bilješci 2.35.

/iv/ Vrednovanje nekretnina i ulaganja u nekretnine

Nekretnine i ulaganja u nekretnine preuzeti u zamjenu za nenaplativa potraživanja inicijalno se vrednuju po fer vrijednosti na temelju procjene sudskog vještaka. Poslovodstvo smatra da je neto knjigovodstvena vrijednost nekretnina te ulaganja u nekretnine na 31. prosinca 2016. godine nadoknadiva.

/v/ Umanjenje ulaganja u ovisna i pridružena društva

Umanjenje ulaganja u ovisna i pridružena društva temelji se na najboljoj procjeni Uprave o naplati ulaganja. Nadoknadivi iznos je iznos fer vrijednosti ulaganja umanjen za trošak prodaje ili iznos vrijednosti imovine u uporabi, ovisno o tome koji iznos je viši.

Kada bi se diskontna stopa korištena u analizi diskontiranog novčanog toka razlikovala 1 postotni bod od procjena Uprave knjigovodstvena vrijednost ulaganja u ovisna i pridružena društva bi bila manja od procijenjene vrijednosti odnosno ne bi došlo do umanjenja vrijednosti.

2.35. Upravljanje rizikom osiguranja

Rizik osiguranja odnosi se na rizik koji može nastati ako stvarne isplate šteta i naknada premašuju neto-knjigovodstveni iznos obveza iz osiguranja zbog slučajnosti, pogrešaka i/ili promjena okolnosti. Rizik osiguranja uključuje rizik nastupa štetnog događaja, rizik određivanja visine premije (tarifiranje), rizik oblikovanja pričuva te rizike reosiguranja.

Premijski rizik je prisutan u trenutku izdavanja police prije nego što se dogodi osigurani slučaj. Postoji rizik da će troškovi i štete koje će nastati biti veći od primljenih premija. Rizik pričuva predstavlja rizik da je apsolutna razina tehničkih pričuva krivo procijenjena ili da će stvarne štete varirati oko statističke srednje vrijednosti. Rizik pribave neživotnih osiguranja također uključuje rizik katastrofe, koji proizlazi iz izvanrednih događaja koji nisu u dovoljnoj mjeri pokriveni premijskim rizikom ili rizikom pričuva. Rizik pribave osiguranja života uključuje biometrijski rizik (koji uključuje smrtnost, dugovječnost, rizik poboljšavanja i invalidnosti) i rizik odustajanja. Rizik odustajanja predstavlja veću ili manju stopu odustajanja od polica, prekida, promjena u kapitalizaciji (prestanak plaćanja premije) i otkupa.

Grupa upravlja rizikom osiguranja kroz limite pribave, procedure odobravanja transakcija koje uključuju nove proizvode ili koje prelaze zadane limite, tarifiranje, dizajn proizvoda i upravljanje reosiguranjem.

Strategija pribave teži različitosti koja će osigurati uravnotežen portfelj i bazira se na velikom portfelju sličnih rizika tijekom više godina što smanjuje varijabilnost rezultata. Svi ugovori osiguranja neživota su u pravilu godišnji i ugovaratelji imaju pravo odbiti produljenje ugovora ili promijeniti uvjete ugovora prilikom obnove.

Grupa prenosi dio rizika u reosiguranje kako bi kontrolirala izloženost gubicima i zaštitila kapitalnu osnovu. Grupa kupuje kombinaciju proporcionalnih i neproporcionalnih ugovora o reosiguranju kako bi smanjila neto izloženost za pojedini rizik ovisno o vrsti osiguranja.

Rizik osiguranja u Grupi prate aktuari kroz svoje poslove, a Sektor za upravljanje rizicima u dogovoru s njima preuzima pokazatelje kako bi taj rizik obuhvatili u sklopu upravljanja rizicima na razini cijele Grupe

Izvešće o adekvatnosti pričuva, premije osiguranja kao i samopridržaja, daje imenovani ovlašteni aktuar.

Koncentracija rizika osiguranja

Ključni aspekt rizika osiguranja kojem je Grupa izložena je stupanj koncentracije rizika osiguranja koji određuje stupanj do kojega određeni događaj ili serija događaja mogu utjecati na obveze Grupe. Takva koncentracija može proizaći iz pojedinog ugovora o osiguranju ili iz većeg broja povezanih ugovora kod kojih može nastati slična obveza. Važan aspekt koncentracije rizika osiguranja je da koncentracija također može proizaći iz akumulacije rizika kroz različite vrste osiguranja.

Koncentracija rizika može proizaći iz rijetkih događaja s velikim posljedicama kao što su prirodne katastrofe, u situacijama kada je Grupa izložena neočekivanim promjenama u trendovima, na primjer, neočekivane promjene u ljudskoj smrtnosti ili u ponašanju vlasnika polica osiguranja; ili kada značajni sudski ili regulatorni rizici mogu prouzrokovati velike pojedinačne gubitke, ili imati utjecaj na veliki broj ugovora. Rizici koje pribavlja Grupa su locirani u Republici Hrvatskoj.

Koncentracija osigurateljnog rizika prije i poslije reosiguranja u odnosu na vrstu prihvaćenog osigurateljnog rizika prikazana je u tablici, s obzirom na knjigovodstvenu vrijednost nastalih šteta i odšteta (bruto i neto od reosiguranja) koje nastaju temeljem ugovora o osiguranju:

CROATIA osiguranje d.d., Zagreb
Bilješke uz financijske izvještaje za 2016. godinu

	31.12.2016.			Prepravljeno 31.12.2015.		
	Bruto nastale štete	Udio reosiguranja u nastalim štetama	Neto nastale štete	Bruto nastale štete	Udio reosiguranj a u nastalim štetama	Neto nastale štete
Osiguranje od nezgode	34.199	(309)	34.508	38.276	2.114	36.162
Zdravstveno osiguranje	6.774	1.148	5.626	9.483	(649)	10.132
Osiguranje cestovnih vozila	205.640	840	204.800	203.039	191	202.848
Osiguranje tračnih vozila	1.332	-	1.332	481	-	481
Osiguranje zračnih letjelica	2.290	1.691	599	10.575	8.948	1.627
Osiguranje plovila	37.857	8.872	28.985	58.297	13.576	44.721
Osiguranje robe u prijevozu	26.112	16.680	9.432	13.417	(113)	13.530
Osiguranje od požara i elementarnih šteta	78.641	46.586	32.055	46.318	21.842	24.476
Ostala osiguranja imovine	238.161	30.699	207.462	200.624	7.501	193.123
Osiguranje od odgovornosti za upotrebu motornih vozila	228.580	(14.287)	242.867	283.149	(3.146)	286.295
Osiguranje od odgovornosti za upotrebu zračnih letjelica	(1.651)	(422)	-1.229	2.073	446	1.627
Osiguranje od odgovornosti za upotrebu plovila	3.144	(449)	3.593	9.418	1.556	7.862
Ostala osiguranja od odgovornosti	69.631	17.450	52.181	94.135	27.293	66.842
Osiguranje kredita	(9.374)	(9.750)	376	24.159	464	23.694
Osiguranje jamstava	(652)	-	-652	1.298	-	1.298
Osiguranje raznih financijskih gubitaka	6.235	1.145	5.090	6.857	(308)	7.166
Putno osiguranje	3.101	-	3.101	3.440	-	3.440
Ukupno neživotno osiguranje	930.020	99.894	830.126	1.005.039	79.715	925.324
Životno osiguranje	371.308	6	371.302	447.777	(50)	447.827
Rentno osiguranje	11.321	-	11.321	9.797	-	9.797
Dopunska osiguranja uz životno osiguranje	751	-	751	3.333	-	3.333
Životna ili rentna osiguranja kod kojih osiguranik na sebe preuzima investicijski rizik	102.399	-	102.399	31.866	-	31.866
Ukupno životno osiguranje	485.779	6	485.773	492.773	(50)	492.823
Ukupno	1.415.799	99.900	1.315.899	1.497.812	79.665	1.418.147

Uprava vjeruje da neživotna osiguranja nemaju značajnu izloženost prema bilo kojoj skupini osiguranika po društvenim, profesionalnim, generacijskim ili sličnim kriterijima. Najveća vjerojatnost značajnih gubitaka proizlazi iz katastrofalnih događaja, kao što su poplave, tuča, oluje ili oštećenja uslijed potresa. Tehnike i pretpostavke koje Grupa koristi za izračun ovih rizika uključuju:

- Mjerenje zemljopisnih akumulacija,
- Procjenu najvećeg mogućeg gubitka,
- Reosiguranje viška štete.

CROATIA osiguranje d.d., Zagreb
Bilješke uz financijske izvještaje za 2016. godinu

Neživotna osiguranja

Osnovni pokazatelj rizika osiguranja je kvota šteta. U sljedećim tablicama su prikazane kvote šteta, kvote troškova i kombinirane kvote prije reosiguranja te kvote šteta neto od reosiguranja.

Usporedba kvota šteta i troškova za 2016. godinu i 2015. godinu

Neživotna osiguranja	Društvo	Društvo	Grupa	Grupa
	31.12.2016.	31.12.2015.	31.12.2016.	31.12.2015.
Kvota šteta	54,26%	55,81%	50,63%	55,69%
Kvota troškova	41,13%	39,22%	45,43%	44,75%
Kombinirana kvota	95,39%	95,03%	96,06%	100,44%
Kvota šteta, neto	58,42%	61,60%	52,04%	60,44%

Napomena: Način izračuna kvota opisan je u bilješci 25.8.

Životna osiguranja

Kod životnih osiguranja su izraženi kamatni rizik i biometrijski rizici. Kamatni rizik se obrađuje kroz tržišne rizike, a biometrijski rizici se prate na temelju aktuarskih analiza.

Analiza matematičke pričuve po garantiranoj kamatnoj stopi za Društvo je kako slijedi:

Kamata uračunata u cjeniku je u intervalu	Matematička pričuva *		Matematička pričuva *	
	na 31.12.2016.	Udio	na 31.12.2015.	Udio
	u 000 HRK	%	u 000 HRK	%
[1, 3]	888.457	37,81%	681.034	30,05%
[3, 4]	954.825	40,63%	1.002.349	44,23%
[4, 5]	504.156	21,45%	580.225	25,60%
[5, 6]	2.590	0,11%	2.753	0,12%
	2.350.028	100,00%	2.266.361	100,00%

* Matematička pričuva je matematička pričuva ugovorenih svota i matematička pričuva dodatnih svota.

Analiza matematičke pričuve po garantiranoj kamatnoj stopi za Grupu je kako slijedi:

Kamata uračunata u cjeniku je u intervalu	Matematička pričuva *		Matematička pričuva *	
	na 31.12.2016.	Udio	na 31.12.2015.	Udio
	u 000 HRK	%	u 000 HRK	%
[1, 3]	943.621	35,81%	711.988	28,40%
[3, 4]	1.183.252	44,91%	1.211.378	48,31%
[4, 5]	505.503	19,18%	581.221	23,18%
[5, 6]	2.590	0,10%	2.752	0,11%
	2.634.966	100,00%	2.507.339	100,00%

* Matematička pričuva je matematička pričuva ugovorenih svota i matematička pričuva dodatnih svota.

U gornjoj tablici je prikazana matematička pričuva po garantiranim kamatnim stopama. Prinos od ulaganja za životna osiguranja prikazan je u sljedećoj tablici i dovoljan je za pokriće potrebne kamate za portfelj životnih osiguranja.

CROATIA osiguranje d.d., Zagreb
Bilješke uz financijske izvještaje za 2016. godinu

Prinos na matematičku pričuvu

Društvo	2016.	2015.	2014.
	u 000 HRK	u 000 HRK	u 000 HRK
Prosječno stanje matematičke pričuve	2.308.194	2.169.108	2.013.562
Prinos od ulaganja na matematičku pričuvu	94.062	100.904	117.140
Stopa godišnjeg prinosa na matematičku pričuvu	4,08%	4,65%	5,82%
Prosječni godišnji prinos na matematičku pričuvu za posljednje 3 godine	4,81%	5,45%	5,94%

Grupa	2016.	2015.	2014.
	u 000 HRK	u 000 HRK	u 000 HRK
Prosječno stanje matematičke pričuve	2.570.256	2.393.188	2.207.225
Prinos od ulaganja na matematičku pričuvu	103.833	111.382	125.405
Stopa godišnjeg prinosa na matematičku pričuvu	4,04%	4,65%	5,68%
Prosječni godišnji prinos na matematičku pričuvu za posljednje 3 godine	4,79%	5,38%	5,82%

Osjetljivost sadašnje vrijednosti buduće dobiti na promjene značajnih varijabli

Dobit ili gubitak i obveze iz osiguranja su većinom osjetljivi na promjene u smrtnosti, stopi troška i diskontnoj stopi koja se koristi u testu adekvatnosti obveza.

Grupa procjenjuje utjecaj promjena u ključnim varijablama koje imaju značajan utjecaj na sadašnju vrijednost buduće dobiti ("PVFP") na kraju godine. Za svako razdoblje, projekcija je izračunata dobit (vektor profit), a "PVFP" se izračunava kao sadašnja vrijednost dobiti uz rizik diskontne stope.

Tablica u nastavku prikazuje analizu osjetljivosti za životno osiguranje.

Rizik životnog osiguranja - analiza osjetljivosti

	2016.	2015.
	u 000 HRK	u 000 HRK
	Promjena obveze	Promjena obveze
Kamatna stopa -0,5%	91.526	83.941
Smrtnost +10%	3.566	3.506
Troškovi +10%	27.565	26.126

Grupa koristi izračun sadašnje vrijednosti budućih profita (engl. *present value of future profits* ili PVFP) za potrebe upravljanja s osjetljivosti rizika osiguranja. Osnovni scenarij odnosi se na obračun obveza s pretpostavkama koje se koriste za izračun najbolje procjene (engl. *best estimate*). Osnovni scenarij predstavlja izračun uz primjenu pretpostavki opisanih u bilješci 2.36 tijekom testa adekvatnosti obveza. Za svaku policu se izračunava prihod od premije i ulaganja, a troškovi se izračunavaju temeljem troškova uprave i izdataka za štete.

Promjene u varijablama predstavljaju razumno moguće promjene koje bi, da su se dogodile, dovele do značajnih promjena u obvezama iz osiguranja na datum izvještavanja. Razumno moguće promjene ne predstavljaju niti očekivane promjene u varijablama niti najgore scenarije. Analizirana je promjena u svakoj varijabli, pri čemu ostale pretpostavke ostaju nepromijenjene, a promjene u vrijednosti povezane imovine se zanemaruju.

Osjetljivost na promjene smrtnosti izračunata je smanjenjem smrtnosti za mirovinske proizvode za 10% i povećanjem smrtnosti za ostale proizvode za 10%, dok je osjetljivost na promjene troškova izračunata povećanjem troškova održavanja portfelja za 10%.

Najznačajniji učinak na dobit ili gubitak te na visinu tehničkih pričuva, kako pokazuju rezultati PVFP-a, ima promjena kamatnih stopa.

Neživotno osiguranje

U neživotnim osiguranjima, varijable koje imaju najveći utjecaj na obveze osiguranja odnose se na sudske sporove iz osiguranja automobilske odgovornosti. Obveze koje se odnose na sudske štete osjetljive su na pravne, sudske, političke, ekonomske i društvene trendove. Uprava smatra da nije izvedivo kvantificirati osjetljivost neživotnih osiguranja na promjene u ovim varijablama.

2.36. Osnovne pretpostavke koje imaju najveći utjecaj na priznatu imovinu, obveze, prihode i rashode iz poslovanja osiguranja

/i/ Neživotno osiguranje

Na datum bilance formira se pričuva za procijenjeni konačni trošak podmirenja svih nastalih šteta koje proizlaze iz događaja nastalih do toga datuma, bilo da su prijavljene ili ne, skupa s odgovarajućim troškovima obrade šteta, umanjeno za već isplaćene iznose. Obveza za prijavljene, a nelikvidirane štete je procijenjena posebno za svaku pojedinačnu štetu uzevši u obzir okolnosti, dostupne informacije od procjenitelja i povijesne dokaze o iznosima sličnih šteta. Pojedinačne štete se redovno pregledavaju i rezerva se redovno ažurira kada se pojave nove informacije. Procjena pričuve za nastale, a neprijavljene štete (IBNR) je općenito podložna većem stupnju neizvjesnosti nego pričuva za prijavljene štete. IBNR pričuvu procjenjuju aktuari Društva.

Zavisno od karakteristika pojedine vrste osiguranja, portfelja Grupe i oblika i kvalitete raspoloživih podataka, pričuva za nastale a neprijavljene štete utvrđuje se najprikladnijim modelom koji se temelji na determinističkim ili stohastičkim metodama koje za osnovicu imaju trokut šteta. Kako bi budući razvoj šteta bio najbolje opisan odabrani model može sadržavati jednu ili kombinaciju nekoliko metoda.

Oblikovanje IBNR pričuve se radi po vrstama posla odnosno homogenim grupama rizika.

Za štete „dugog repa“, nivo pričuva u velikoj mjeri ovisi o procjeni razvoja šteta od posljednje godine razvoja za koju postoje povijesni podaci do konačnog razvoja. Preostali faktori razvoja šteta se procjenjuju razborito koristeći matematičke metode krivulja, koje projiciraju opažene faktore ili se baziraju na aktuarskoj procjeni.

Stvarna metoda koja se koristi ovisi o godini nastanka štete i opaženom povijesnom razvoju šteta. U mjeri u kojoj ove metode koriste povijesni razvoj šteta, pretpostavlja se da će se povijesni uzorak razvoja šteta ponoviti i u budućnosti. Postoje razlozi zašto ovo možda nije ispunjeno pa je potrebno modificirati metode. Mogući razlozi su:

- ekonomski, politički i društveni trendovi (koji uzrokuju različit nivo inflacije u odnosu na očekivani);
- promjene u kombinaciji vrsta ugovora o osiguranju koji se pribavljaju;
- nasumične varijacije, uključujući utjecaj velikih gubitaka.

IBNR pričuve su inicijalno procijenjene u bruto iznosu i radi se poseban izračun kako bi se procijenio udio reosiguranja.

Diskontiranje

Osim rentnih šteta, pričuve neživota se ne diskontiraju. Pričuve za štete osiguranja od odgovornosti koje se plaćaju u vidu rente utvrđene su kao sadašnja vrijednost budućih obveza na osnovi diskontne stope od 2 % godišnje te Tablica smrtnosti Republike Hrvatske iz 2000-2002.

/ii/ Životno osiguranje

Matematička pričuva se računa neto prospektivnom metodom koristeći razumne aktuarske pretpostavke, a u skladu sa smjericama izdanim od strane HANFA-e. Garantirana tehnička kamatna stopa po policama osiguranja iznosi od 1 % do 6 % ovisno o prvotnom (povijesnom) cjeniku.

Ugovaratelji osiguranja za slučaj smrti i doživljenja imaju pravo na udio u dobiti Društva ostvarenoj upravljanjem fondovima životnog osiguranja. Udjeli u dobiti izračunavaju se jedanput godišnje najranije po proteku prve odnosno druge godine trajanja osiguranja ovisno o cjeniku. Visinu udjela u dobiti određuje Uprava.

Za izračun matematičke pričuve Društvo koristi hrvatske tablice smrtnosti 2010-2012. Za potrebe izračuna matematičke pričuve za ugovore o osiguranju zaključene prije 2010. godine koristi se kamatna stopa 3,25% odnosno 3% (maksimalna stopa propisana od HANFA-e je 3,3%) za ugovore o osiguranju zaključene u 2010. godini 3% i 2,75% (maksimalna stopa propisana od HANFA-e je 3%), za ugovore o osiguranju zaključene nakon 2010. godine do zaključno 30.06.2016. 2,75%, 2,25%, 1,7%, 1,5% i 1% (maksimalna stopa propisana od HANFA-e je 2,75%) te za ugovore sklopljene nakon 01.07.2016. 1,7%, 1,5% i 1% (maksimalna stopa propisana od HANFA-e je 1,75% za ugovore s valutnom klauzulom te 2% za ugovore u kunama).

Osjetljivost dobiti ili gubitka i kapitala na promjene značajnih varijabli

Dobit ili gubitak i osigurateljne obveze su uglavnom osjetljivi na promjene u stopi ulaganja i stopi troškova koji su procijenjeni za potrebe izračuna adekvatnosti obveza.

Odredbe i uvjeti ugovora o osiguranju koji imaju značajni utjecaj na iznos, vrijeme i neizvjesnost budućih novčanih tokova

Grupa nudi različite vrste neživotnih osiguranja, uglavnom osiguranje vozila, imovine, odgovornosti, pomorsko osiguranje, transportno osiguranje i osiguranje nezgode. Glavni izvor neizvjesnosti koji utječe na iznos i vrijeme budućih novčanih tokova proizlazi iz neizvjesnosti nastanka budućih šteta kao i neizvjesnosti vezanih uz njihove iznose. Iznos plaćen po pojedinoj šteti je ograničen osiguranom svotom koja je utvrđena u polici osiguranja.

Ostali značajni izvori neizvjesnosti vezani za neživotna osiguranja proizlaze iz regulative koja daje pravo osiguranicima da prijave štetu prije stupanja na snagu zastare, koja nastupa 3 godine od saznanja osiguranika za štetu, ali ne kasnije od 5 godina od početka godine, nakon godine nastanka štete. Ova odredba je posebno značajna za trajnu invalidnost koja proizlazi iz osiguranja nezgode, zbog teškoća u procjeni razdoblja između nastanka štete i potvrde njenih trajnih efekata.

U portfelju neživotnih osiguranja ne postoje proizvodi kojima se garantira neograničeno pokriće te maksimalni iznos za koji osiguravatelj može biti obvezan po pojedinoj polici uslijed nastanka jednog štetnog događaja uvijek ograničen ugovorenim iznosom osiguranja. Izuzetak od ovog pravila je osiguranje automobilske odgovornosti za štete u zemljama članicama sustava zelene karte koje imaju nelimitirano pokriće. Obzirom na zakonske odredbe koje kod osiguranja automobilske odgovornosti propisuju primjenu svota osiguranja države u kojoj je šteta nastala ovaj rizik nije moguće u potpunosti izbjeći, ali ga je moguće transferirati putem odgovarajućih reosigurateljnih ugovora.

2.37. Upravljanje financijskim rizicima

Osnovni cilj Grupe prilikom upravljanja financijskim rizicima je održavanje razine kapitala adekvatnog opsegu i vrstama poslova osiguranja koje obavlja te s obzirom na rizike kojima je izloženo. Uprava prepoznaje značaj postojanja efikasnog i efektivnog sustava upravljanja rizicima.

Regulatorna tijela kontroliraju solventnost Društva kako bi se osiguralo pokriće obveza proizašlih iz mogućih ekonomskih promjena ili prirodnih katastrofa.

Grupa aktivno upravlja imovinom koristeći pristup koji stavlja u ravnotežu kvalitetu, diversifikaciju, usklađivanje imovine i obveza, likvidnost i prinos od ulaganja. Poslovodstvo pregledava i odobrava portfelje, utvrđuje limite, i nadzire proces upravljanja aktivom i pasivom. Dužna pažnja poklanja se i usklađenosti s pravilima koja su postavljena Zakonom o osiguranju.

U transakcijama financijskim instrumentima Grupa na sebe preuzima financijske rizike. Ovi rizici uključuju tržišni rizik, kreditni rizik i rizik likvidnosti. Svaki od ovih rizika je opisan dalje u tekstu, zajedno sa sažetkom načina na koji Grupa upravlja tim rizikom.

Tržišni rizik

Tržišni rizik obuhvaća valutni rizik, kamatni rizik i cjenovni rizik. Tržišni rizik je rizik fluktuacije fer vrijednosti budućih novčanih tokova po financijskim instrumentima zbog promjene tržišnih cijena.

a) Valutni rizik – rizik fluktuacije fer vrijednosti ili novčanih tokova po financijskim instrumentima zbog promjena u tečajevima stranih valuta.

Grupa je izložena valutnom riziku kroz transakcije u stranim valutama. Grupa je izložena valutnom riziku s osnova ulaganja u dužničke i vlasničke vrijednosne papire, depozite, zajmove, i ostale investicije, kao i s osnova premije, šteta i tehničkih pričuva po policama osiguranja s valutnom klauzulom. Grupa upravlja valutnim rizikom na način da procjenjuje i planira, te time smanjuje razliku između imovine i obveza denominiranih u stranoj valuti ili uz valutnu klauzulu. Imovina za pokriće matematičke pričuve je većim dijelom denominirana u eurima, budući da je i većina matematičke pričuve također denominirana u eurima. U nastavku je dana analiza osjetljivosti financijske imovine na promjenu tečaja:

	2016.		2015.	
	Utjecaj na dobit/gubitak nakon poreza	Utjecaj na sveobuhvatnu dobit	Utjecaj na dobit/gubitak nakon poreza	Utjecaj na sveobuhvatnu dobit
Društvo	u 000 HRK	u 000 HRK	u 000 HRK	u 000 HRK
Promjena tečaja za 0,5%	16.762	1.197	15.868	765
Promjena tečaja za 1%	33.524	2.394	31.737	1.529

	2016.		2015.	
	Utjecaj na dobit/gubitak nakon poreza	Utjecaj na sveobuhvatnu dobit	Utjecaj na dobit/gubitak nakon poreza	Utjecaj na sveobuhvatnu dobit
Grupa	u 000 HRK	u 000 HRK	u 000 HRK	u 000 HRK
Promjena tečaja za 0,5%	18.628	1.967	17.909	1.996
Promjena tečaja za 1%	37.234	3.913	35.818	3.993

CROATIA osiguranje d.d., Zagreb
Bilješke uz financijske izvještaje za 2016. godinu

Analiza imovine i obveza Društva po valutama na dan izvještavanja je kako slijedi:

Društvo u 000 HRK	31. prosinca 2016.					Prepravljeno 31. prosinca 2015.				
	HRK	EUR	USD	Ostale valute	Ukupno	HRK	EUR	USD	Ostale valute	Ukupno
Imovina										
Ulaganja u ovisna i pridružena društva i sudjelovanje u zajedničkim pothvatima	394.644	-	-	-	394.644	421.416	-	-	-	421.416
Ulaganja koja se drže do dospelosti	646.676	1.374.298	-	-	2.020.974	732.364	1.353.304	-	-	2.085.668
Financijska imovina raspoloživa za prodaju	555.056	1.363.667	125.046	-	2.043.769	458.207	1.015.104	134.793	93	1.608.197
Financijska imovina po fer vrijednosti kroz RDG	233.344	147.706	-	-	381.050	16.935	88.870	-	-	105.805
Zajmovi i potraživanja	878.250	719.351	-	-	1.597.601	892.527	768.995	-	-	1.661.522
Udio reosiguranja u tehničkim pričuvama	155.455	14.391	12.107	1	181.954	243.257	29.995	33.517	-	306.769
Potraživanja iz ugovora o osiguranju i ostala potraživanja	623.781	105.473	34.093	28	763.375	756.940	23.987	18.666	33	799.626
Novac i novčani ekvivalenti	53.630	7.738	4.243	588	66.199	21.741	24.007	12.527	85	58.360
Ukupno imovina	3.540.836	3.732.624	175.489	617	7.449.566	3.543.387	3.304.262	199.503	211	7.047.363
Obveze										
Tehničke pričuve	3.202.007	2.677.178	85.195	46	5.964.426	3.230.423	2.500.566	101.444	0	5.832.433
Rezerviranja	123.981	-	-	-	123.981	107.510	-	-	-	107.510
Obveze proizašle iz ugovora o osiguranju, ostale obveze i odgođeni prihodi	496.896	30.723	16.741	54	544.414	511.300	31.818	21.372	705	565.195
Ukupno obveze	3.822.884	2.707.901	101.936	100	6.632.821	3.849.233	2.532.384	122.816	705	6.505.138
Valutna neusklađenost	(282.048)	1.024.723	73.553	517	816.745	(305.846)	771.878	76.687	(494)	542.225

CROATIA osiguranje d.d., Zagreb
Bilješke uz financijske izvještaje za 2016. godinu

Analiza imovine i obveza Grupe po valutama na dan izvještavanja je kako slijedi:

Grupa u 000 HRK	31. prosinca 2016.							Ukupno
	HRK	EUR	USD	BAM	MKD	RSD	Ostale valute	
Imovina								
Ulaganja u ovisna i pridružena društva i sudjelovanje u zajedničkim pothvatima	84.141	-	-	-	1.425	-	-	85.566
Ulaganja koja se drže do dospelosti	694.056	1.459.802	-	39	11.426	4.354	-	2.169.677
Financijska imovina raspoloživa za prodaju	711.971	1.528.992	155.798	238	10.947	32.292	-	2.440.238
Financijska imovina po fer vrijednosti kroz RDG	233.570	197.827	-	6.965	3.573	19.619	-	461.554
Zajmovi i potraživanja	863.252	755.956	11.685	212.517	46.468	14.968	-	1.904.846
Udio reosiguranja u tehničkim pričuvama	155.998	16.053	12.107	12.903	501	528	1	198.091
Potraživanja iz ugovora o osiguranju i ostala potraživanja	783.805	112.323	34.790	16.932	16.363	17.950	28	982.191
Novac i novčani ekvivalenti	108.264	24.764	5.262	13.651	4.151	3.376	538	160.006
Ukupno imovina	3.635.057	4.095.717	219.642	263.245	94.854	93.087	567	8.402.169
Obveze								
Tehničke pričuve	3.368.113	2.818.448	89.185	319.737	44.570	177.144	46	6.817.243
Rezerviranja	136.316	-	-	3.351	65	1.051	-	140.783
Financijske obveze	639	222	-	505	117	2.690	-	4.173
Obveze proizašle iz ugovora o osiguranju, ostale obveze i odgođeni prihodi	535.479	34.848	17.018	13.937	3.991	11.981	63	617.317
Ukupno obveze	4.040.547	2.853.518	106.203	337.530	48.743	192.866	109	7.579.516
Valutna neusklađenost	(405.490)	1.242.199	113.439	(74.285)	46.111	(99.779)	458	822.653

CROATIA osiguranje d.d., Zagreb
Bilješke uz financijske izvještaje za 2016. godinu

Analiza imovine i obveza Grupe po valutama na dan izvještavanja je kako slijedi:

	Prepravljeno 31. prosinca 2015.							Ukupno
	HRK	EUR	USD	BAM	MKD	RSD	Ostale valute	
Imovina								
Ulaganja u ovisna i pridružena društva i sudjelovanje u zajedničkim pothvatima	80.275	-	-	-	1.378	-	-	81.653
Ulaganja koja se drže do dospelja	792.185	1.477.822	-	78	23.338	22.059	-	2.315.482
Financijska imovina raspoloživa za prodaju	695.844	1.106.790	185.359	71	13.659	705	93	2.002.521
Financijska imovina po fer vrijednosti kroz RDG	52.620	137.180	-	977	6.089	17.131	-	213.997
Zajmovi i potraživanja	962.631	878.922	11.397	172.469	31.114	6.276	2	2.062.811
Udio reosiguranja u tehničkim pričuvama	86.253	43.573	23.175	9.055	417	1.201	-	163.674
Potraživanja iz ugovora o osiguranju i ostala potraživanja	892.058	46.320	22.493	19.036	16.217	8.812	(433)	1.004.503
Novac i novčani ekvivalenti	52.392	52.763	14.570	8.154	2.609	3.706	1.962	136.156
Ukupno imovina	3.614.258	3.743.370	256.994	209.840	94.821	59.890	1.624	7.980.797
Obveze								
Tehničke pričuve	3.412.308	2.663.236	131.388	297.523	41.055	167.159	0	6.712.669
Rezerviranja	125.043	-	-	3.481	77	287	(0)	128.888
Financijske obveze	-	1.568	-	-	161	-	-	1.729
Obveze proizašle iz ugovora o osiguranju, ostale obveze i odgođeni prihodi	539.789	37.363	27.191	10.386	4.055	13.526	202	632.512
Ukupno obveze	4.077.140	2.702.167	158.579	311.390	45.348	180.972	202	7.475.798
Valutna neusklađenost	(462.882)	1.041.203	98.415	(101.550)	49.473	(121.082)	1.422	504.999

b) Kamatni rizik:

Rizik promjene kamatnih stopa je rizik fluktuacije fer vrijednosti ili novčanih tokova po financijskim instrumentima zbog promjena tržišnih kamatnih stopa. Grupa je izložena kamatnom riziku po osnovi financijskih instrumenata čija je vrijednost osjetljiva na promjenu kamatnih stopa.

Promjene kamatnih stopa ne utječu na razinu tehničke pričuve neživota, dok se matematička pričuva života diskontira korištenjem tehničke kamatne stope pojedinog proizvoda ili maksimalne kamatne stope propisane od strane HANFA-e, koja ne može biti viša od ponderiranog prosječnog prinosa na sredstva za pokriće matematičke pričuve u posljednje tri godine.

Grupa prati ovu izloženost periodičkim pregledima stanja svoje imovine i obveza. Grupa nastoji uskladiti buduće primitke od ove imovine s obvezama iz osiguranja putem kupnje dužničkih vrijednosnih papira. Međutim, obzirom na značajno kraće trajanje obveznica u odnosu na trajanja obveza po osnovi životnog osiguranja Grupa je izložena kamatnom riziku.

U nastavku je dana analiza osjetljivosti financijske imovine na promjenu tržišnih kamata:

Društvo	2016.		2015.	
	Utjecaj na dobit/gubitak nakon poreza	Utjecaj na sveobuhvatnu dobit	Utjecaj na dobit/gubitak nakon poreza	Utjecaj na sveobuhvatnu dobit
	u 000 HRK	u 000 HRK	u 000 HRK	u 000 HRK
Promjena kamatne stope za +/- 100 bps	-	82.350	271	67.583

Grupa	2016.		2015.	
	Utjecaj na dobit/gubitak nakon poreza	Utjecaj na sveobuhvatnu dobit	Utjecaj na dobit/gubitak nakon poreza	Utjecaj na sveobuhvatnu dobit
	u 000 HRK	u 000 HRK	u 000 HRK	u 000 HRK
Promjena kamatne stope +/- 100 bps	2.655	94.037	1.729	79.201

c) Ostali cjenovni rizici

Rizik vlasničkih vrijednosnih papira je uzrokovan fluktuacijom fer vrijednosti ili novčanih tokova po financijskim instrumentima zbog promjena tržišnih cijena (koje ne proizlaze iz kamatnog ili valutnog rizika) bilo da je riječ o promjenama koje su prouzročili čimbenici svojstveni pojedinom financijskom instrumentu ili njegovom izdavatelju ili drugi čimbenici koji utječu na sve slične financijske instrumente kojima se trguje na tržištu.

Portfelj utrživih vlasničkih vrijednosnih papira, koji se u bilanci vodi po fer vrijednosti, čini Grupu podložnu ovom riziku. Portfelj Grupe sadrži vrijednosnice različitih izdavatelja, a rizik koncentracije bilo koje pojedinačne kompanije ili društva se prati i ograničen je zakonskim zahtjevima i usvojenim limitima.

Grupa procjenjuje, odnosno mjeri, te kontrolira izloženost tržišnom riziku kroz praćenje izloženosti ulaganja, uspostavom limita i ovlasti za ulaganja, te kroz niz statističkih i ostalih kvantitativnih mjera rizika.

CROATIA osiguranje d.d., Zagreb
Bilješke uz financijske izvještaje za 2016. godinu

Cjelokupni sustav upravljanja tržišnim rizikom propisan je nizom internih akata Grupe i Politikom upravljanja tržišnim rizikom kao krovim dokumentom.

Analiza cjenovnog rizika:

Društvo	2016.		2015.	
	Utjecaj na dobit/gubitak nakon poreza u 000 HRK	Utjecaj na sveobuhvatnu dobit u 000 HRK	Utjecaj na dobit/gubitak nakon poreza u 000 HRK	Utjecaj na sveobuhvatnu dobit u 000 HRK
Promjena u cijeni za +/- 3 %	7.281	12.071	779	8.522
Promjena u cijeni za +/- 5 %	12.135	20.118	1.298	14.204

Grupa	2016.		2015.	
	Utjecaj na dobit/gubitak nakon poreza u 000 HRK	Utjecaj na sveobuhvatnu dobit u 000 HRK	Utjecaj na dobit/gubitak nakon poreza u 000 HRK	Utjecaj na sveobuhvatnu dobit u 000 HRK
Promjena u cijeni za +/- 3 %	7.592	12.470	2.081	8.802
Promjena u cijeni za +/- 5 %	12.653	20.783	3.468	14.670

Kreditni rizik

Kreditni rizik je rizik da će jedna ugovorna strana financijskog instrumenta drugoj strani prouzročiti financijske gubitke zbog nemogućnosti ispunjavanja obveza.

Grupa se izlaže kreditnom riziku kroz sljedeću financijsku imovinu:

- udio reosiguranja u pričuvama šteta
- potraživanja od reosiguranja po isplaćenim štetama
- potraživanja od osiguranika
- depoziti i dani zajmovi
- dužničke vrijednosnice (obveznice i komercijalni zapisi)
- potraživanja od posrednika u osiguranju i ostala potraživanja
- novac u banci

Ovaj rizik se definira kao potencijalni pad tržišne vrijednosti kao rezultat nepovoljnih promjena u sposobnosti dužnika da vrati dug.

Grupa upravlja ovim rizikom tako što unaprijed provodi strogu analizu praćenja kreditnih rizika i izloženosti, redovitim pregledima od strane Uprave te redovitim sastancima s ciljem praćenja razvoja kreditnog rizika. Poslovodstvo je donijelo Politiku upravljanja kreditnim rizikom i kontinuirano prati izloženost kreditnom riziku. Za sve osiguranike rade se ocjene kreditne sposobnosti i prikupljaju instrumenti osiguranja prije plaćanja po odobrenim zajmovima ili njihovoj prolongaciji. Instrumenti osiguranja su u skladu s propisanim Zakonom o osiguranju.

CROATIA osiguranje d.d., Zagreb
Bilješke uz financijske izvještaje za 2016. godinu

Izloženost kreditnom riziku	Društvo		Grupa	
	31.12.2016.	31.12.2015.	31.12.2016.	31.12.2015.
	u 000 HRK	u 000 HRK	u 000 HRK	u 000 HRK
Ulaganja u dužničke vrijednosne papire	3.662.374	3.455.056	4.272.812	4.138.751
Ulaganja u depozite bankama	1.221.713	1.361.856	1.615.792	1.771.683
Zajmovi	375.888	299.666	289.054	291.128
Udio reosiguranja u tehničkim pričuvama	181.954	306.769	198.091	163.674
Potraživanja iz ugovora o osiguranju i ostala potraživanja	763.375	799.626	982.191	1.004.503
Novac i novčani ekvivalenti	66.199	58.360	160.006	136.156
	6.271.503	6.281.333	7.517.946	7.505.895

Potraživanja za dane zajmove Grupe te ostala potraživanja Grupe uključuju i potraživanja u iznosu od 170.618 tisuća kuna (Društvo: 165.922 tisuća kuna) od određenog poslovnog partnera.

Navedeni partner je nakon datuma bilance došao u likvidnosne probleme, što je rezultiralo smanjenjem kreditnog rejtinga, te je započet proces reorganizacije i promjene poslovnog modela.

U trenutku odobrenja financijskih izvještaja potencijalni efekti na nadoknadivost navedenih potraživanja su neizvjesni. Predmetna potraživanja su osigurana založnim pravom na nekretninama, te Uprava temeljem procjene sadašnje vrijednosti očekivanog iznosa naplate i perioda u kojem se očekuje naplata procjenjuje ukupan knjigovodstveni iznos kao nadoknadiv.

Koncentracija potraživanja od Republike Hrvatske na dan 31.12.

	Društvo		Grupa	
	31.12.2016.	31.12.2015.	31.12.2016.	31.12.2015.
	u 000 HRK	u 000 HRK	u 000 HRK	u 000 HRK
Državne obveznice	3.389.240	3.145.341	3.663.325	3.518.654
Obveznice ostalih državnih institucija	183.362	182.110	183.363	182.110
Trezorski zapisi	-	45.263	8.067	45.263
Nedospjela kamata na obveznice	72.931	68.606	77.471	75.645
Ostala potraživanja	4.248	30.179	9.122	41.856
	3.649.781	3.471.499	3.941.348	3.863.528

CROATIA osiguranje d.d., Zagreb
Bilješke uz financijske izvještaje za 2016. godinu

Tablica u nastavku prikazuje analizu imovine Društva po kategorijama prema ocjenama agencija Standard&Poor's (S&P), Moody's i Fitch.

	Društvo		Ocjena 2016.			Ocjena 2015.		
	31.12.2016.	31.12.2015.	S&P	Moody's	Fitch	S&P	Moody's	Fitch
	u 000 HRK	u 000 HRK						
<i>Ulaganja koja se drže do dospelja</i>	2.020.974	2.085.668						
Ministarstvo financija RH	1.878.608	1.931.998	BB	Ba2	BB	BB	Ba1	BB
Hrvatska banka za obnovu i razvitak (HBOR)	112.366	111.505	BB	Ba2	BB	BB	Ba1	-
Bez ocjene	30.000	42.165		Bez ocjene			Bez ocjene	
<i>Financijska imovina raspoloživa za prodaju</i>	1.641.400	1.324.125						
Ministarstvo financija RH	1.510.632	1.211.170	BB	Ba2	BB	BB	Ba1	BB
Hrvatska banka za obnovu i razvitak (HBOR)	70.996	70.604	BB	Ba2	BB	BB	Ba1	-
Korporacije s ocjenom	3.058	14.119	BB-	Ba3	-	BB-	Ba2	-
	15.089		BB	Ba2	-			
Bez ocjene	41.625	28.232		Bez ocjene			Bez ocjene	
<i>Financijska imovina po fer vrijednosti kroz RDG</i>	-	45.263						
Ministarstvo financija RH	-	45.263	-	-	-	BB	Ba1	BB
<i>Zajmovi i potraživanja</i>	1.597.601	1.661.522						
Banke s ocjenom	628.808	635.236	BB	-	BBB-	BB	-	BBB-
Korporacije s ocjenom	100.000	100.000	B	B3	-	B	B2	-
Bez ocjene	868.793	926.286		Bez ocjene			Bez ocjene	
<i>Udio reosiguranja u tehničkim pričuvama</i>	181.954	306.769						
Reosiguratelji s ocjenom	11.542	4.323	A-	-	-	A-	-	-
	15.800	10.237	A	-	-	A	-	-
	68.265	28.557	A+	-	-	A+	-	-
	70.472	11.791	AA-	-	-	-	-	-
	1.282	-	AA	-	-	-	-	-
	1.267	-	AA+	-	-	-	-	-
	247	-	-	A1	-	-	-	-
	46	-	-	Aa1	-	-	-	-
	68	-	-	-	BBB+	-	-	-
Reosiguratelji s rejtingom neke druge agencije	9.490	12.790	-	-	-	-	-	-
Bez ocjene	3.475	239.071		Bez ocjene				
<i>Potraživanja iz ugovora o osiguranju i ostala potraživanja</i>	763.375	799.626						
	763.375	799.626		Bez ocjene			Bez ocjene	
<i>Novac i novčani ekvivalenti</i>	66.199	58.360						
Banke s ocjenom	883	84	BB	-	BBB-	BB	-	BBB-
Ostale banke članice uglednih bankarskih grupa u EU	65.316	58.276		Bez ocjene			Bez ocjene	
	6.271.503	6.281.333						

CROATIA osiguranje d.d., Zagreb
Bilješke uz financijske izvještaje za 2016. godinu

Tablica u nastavku prikazuje analizu imovine Grupe po kategorijama prema ocjenama agencija Standard&Poor's (S&P), Moody's i Fitch.

	Grupa		Ocjena 2016.			Ocjena 2015.		
	31.12.2016.	31.12.2015.	S&P	Moody's	Fitch	S&P	Moody's	Fitch
	u 000 HRK	u 000 HRK						
Ulaganja koja se drže do dospjeća	2.169.677	2.315.482						
Ministarstvo financija RH	1.933.134	1.992.859	BB	Ba2	BB	BB	BA1	BB
Hrvatska banka za obnovu i razvitak (HBOR)	112.366	111.505	BB	Ba2	BB	BB	BA1	-
Ministarstvo financija Makedonije	82.881	94.686	BB-	-	BB	BB-	-	BB+
Republika Bosna i Hercegovina	39	78	B	B3	B-	B	B3	B-
Ministarstvo financija Srbije	9.469	74.188	BB-	B1	BB-	BB-	B1	B+
Bez ocjene	31.788	42.166	-	-	-	-	-	-
Financijska imovina raspoloživa za prodaju	2.035.431	1.712.564						
Ministarstvo financija RH	1.725.543	1.535.562	BB	Ba2	BB	BB	BA1	BB
Hrvatska banka za obnovu i razvitak (HBOR)	70.996	70.604	BB	Ba2	BB	BB	BA1	-
Korporacije s ocjenom	15.089	14.119	BB	Ba2	-	BB-	BA2	-
	3.058	-	BB-	Ba3	-	-	-	-
Ministarstvo financija Makedonije	104.753	60.464	BB-	-	BB	BB-	-	BB+
Ministarstvo financija Srbije	66.668	-	BB-	B1	BB-	-	-	-
Bez ocjene	49.324	31.815	-	-	-	-	-	-
Financijska imovina po fer vrijednosti kroz RDG	67.704	110.705						
Ministarstvo financija RH	-	45.263	-	-	-	BB	BA1	BB
Ministarstvo financija Srbije	67.704	65.442	BB-	B1	BB-	BB-	B1	B+
Bez ocjene	-	-	-	-	-	-	-	-
Zajmovi i potraživanja	1.904.846	2.062.811						
Banke s ocjenom	637.878	636.236	BB	-	BBB-	BB	-	BBB-
Banke s ocjenom	209.466	191.377	B	B2	B-	B	B3	B-
Banke s ocjenom	-	23.181	-	-	-	BB+	-	-
Korporacije s ocjenom	100.000	100.000	B	B3	-	B	B2	-
Ostale banke i financijske institucije	24.703	26.182	BB-	-	BB	BB-	-	BB+
Bez ocjene	932.799	1.085.835	-	-	-	-	-	-
Udio reosiguranja u tehničkim pričuvama	198.091	163.674						
Reosiguratelji s ocjenom	16.547	10.237	A	-	-	A	-	-
	11.733	4.323	A-	-	-	A-	-	-
	68.384	28.557	A+	-	-	A+	-	-
	1.267	-	A++	-	-	A++	-	-
	70.557	11.791	AA-	-	-	AA-	-	-
	1.282	-	AA	-	-	-	-	-
	761	-	AA-	Aa3	AA-	-	-	-
	247	-	-	A1	-	-	-	-
	46	-	-	Aa1	-	-	-	-
	68	-	-	-	BBB+	-	-	-
	31	-	A+	A1	-	-	-	-
	24	-	A-	-	A-	-	-	-
	20	-	-	Baa1	-	-	-	-
	12.906	9.055	BB	Ba2	BB	B	B3	B-
	-	417	-	-	-	BB+	-	-
Reosiguratelji s rejtingom neke druge agencije	9.490	12.790	-	-	-	-	-	-
Bez ocjene	4.728	86.504	-	-	-	-	-	-
Potraživanja iz ugovora o osiguranju i ostala potraživanja	982.191	1.004.503						
Bez ocjene	982.191	1.004.503	-	-	-	-	-	-
Novac i novčani ekvivalenti	160.006	136.156						
Banke s ocjenom	4.474	1.491	BB	-	BBB-	BB	-	BBB-
	13.994	8.352	B	B3	B-	B	-	B-
	157	689	A	-	-	A	-	-
	10.906	15.123	BBB-	-	-	BBB-	-	-
	3.431	2.021	BB	-	-	BB	-	-
Ostale banke članice uglednih bankarskih grupa u EU	127.044	108.480	Bez ocjene			Bez ocjene		
	7.517.946	7.505.895						

Rizik likvidnosti

Rizik likvidnosti je rizik da naglo i neočekivano povećanje povlačenja pasive može od Grupe zahtijevati likvidaciju aktive u kratkom roku po niskoj cijeni. Rizik likvidnosti nastaje kao rezultat financijskih aktivnosti Grupe i upravljanja pozicijama. Ovaj rizik uključuje rizik nesposobnosti financiranja imovine u prikladnim rokovima i kamatama te rizik nesposobnosti likvidacije imovine po razumnoj cijeni i u prikladnom vremenskom razdoblju. Grupa ima portfelj likvidne imovine kao dio strategije upravljanja rizikom likvidnosti, čime osigurava kontinuirano poslovanje i udovoljava zakonskim zahtjevima.

Zakonski zahtjevi za plaćanjem šteta na vrijeme su zadovoljeni. Služba financija dnevno prati priljeve i odljeve te radi mjesečne planove kao i scenarije pogoršane likvidnosti. Rizik likvidnost se uzima u obzir prilikom ocjene uparivanja imovine i obveza.

Sljedeća tablica prikazuje za financijsku imovinu iznose ugovorenih diskontiranih novčanih tokova, a za obveze iz osiguranja procijenjeno dospijeće iznosa priznatih u izvještaju o financijskom položaju.

CROATIA osiguranje d.d., Zagreb
Bilješke uz financijske izvještaje za 2016. godinu

Analiza ročnosti na dan izvještavanja je kako slijedi:

Društvo u 000 HRK	31.12.2016.						Prepravljeno 31.12.2015.					
	Do godine dana	1-3 godine	3-5 godina	5-10 godina	10 i više godina	Ukupno	Do godine dana	1-3 godine	3-5 godina	5-10 godina	10 i više godina	Ukupno
Imovina												
Ulaganja u ovisna i pridružena društva i sudjelovanje u zajedničkim pothvatima	-	-	-	-	394.644	394.644	-	-	-	-	421.416	421.416
Ulaganja koja se drže do dospelosti	272.302	588.225	338.486	821.961	-	2.020.974	146.432	599.093	547.456	754.191	38.496	2.085.668
Financijska imovina raspoloživa za prodaju	-	358.016	410.844	1.272.910	1.999	2.043.769	-	259.159	629.272	675.338	44.428	1.608.197
Financijska imovina po fer vrijednosti kroz RDG	230.569	157	89.296	60.969	59	381.050	58.275	5.244	9.145	33.039	102	105.805
Zajmovi i potraživanja	1.064.077	329.065	128.560	27.313	48.586	1.597.601	488.613	1.153.487	19.422	-	-	1.661.522
Udio reosiguranja u tehničkim pričuvama	84.808	35.502	14.210	19.222	28.212	181.954	92.216	57.339	29.104	39.062	89.048	306.769
Potraživanja iz ugovora o osiguranju i ostala potraživanja	756.370	7.005	-	-	-	763.375	799.626	-	-	-	-	799.626
Novac i novčani ekvivalenti	66.199	-	-	-	-	66.199	58.360	-	-	-	-	58.360
Ukupno	2.474.325	1.317.970	981.396	2.202.375	473.500	7.449.566	1.643.522	2.074.322	1.234.399	1.501.630	593.490	7.047.363
Obveze												
Tehničke pričuve	1.695.621	1.029.678	903.233	1.014.470	1.321.424	5.964.426	1.650.404	1.107.657	864.130	1.026.156	1.184.086	5.832.433
Rezerviranja	69.531	20.600	17.799	8.638	7.413	123.981	46.803	39.193	5.406	8.872	7.236	107.510
Obveze proizašle iz ugovora o osiguranju, ostale obveze i odgođeni prihodi	510.700	12.084	6.950	8.917	5.763	544.414	533.972	11.952	6.092	6.677	6.502	565.195
Ukupno	2.275.852	1.062.362	927.982	1.032.025	1.334.600	6.632.821	2.231.179	1.158.802	875.628	1.041.705	1.197.824	6.505.138
Ročna neusklađenost	198.473	255.608	53.414	1.170.350	-861.100	816.745	(587.657)	915.520	358.771	459.925	(604.334)	542.225

CROATIA osiguranje d.d., Zagreb
Bilješke uz financijske izvještaje za 2016. godinu

Analiza ročnosti Grupe na dan izvještavanja je kako slijedi:

Grupa u 000 HRK	31.12.2016.						Prepravljeno 31.12.2015.					
	Do godine dana	1-3 godine	3-5 godina	5-10 godina	10 i više godina	Ukupno	Do godine dana	1-3 godine	3-5 godina	5-10 godina	10 i više godina	Ukupno
Imovina												
Ulaganja u ovisna i pridružena društva i sudjelovanje u zajedničkim pothvatima	-	-	-	-	85.566	85.566	-	-	-	-	81.653	81.653
Ulaganja koja se drže do dospelosti	296.249	647.633	360.522	842.764	22.509	2.169.677	238.283	657.959	602.497	778.246	38.497	2.315.482
Financijska imovina raspoloživa za prodaju	22.837	448.081	474.647	1.406.886	87.787	2.440.238	3.270	446.425	699.914	789.321	63.591	2.002.521
Financijska imovina po fer vrijednosti kroz RDG	278.975	31.782	89.521	61.217	59	461.554	100.844	59.232	20.780	33.039	102	213.997
Zajmovi i potraživanja	1.186.905	570.466	137.475	10.000	-	1.904.846	639.324	1.286.268	136.514	705	-	2.062.811
Udio reosiguranja u tehničkim pričuvama	98.880	36.297	14.524	19.709	28.681	198.091	55.618	41.437	16.697	22.250	27.672	163.674
Potraživanja iz ugovora o osiguranju i ostala potraživanja	972.571	9.390	230	-	-	982.191	999.304	2.964	868	5	1.362	1.004.503
Novac i novčani ekvivalenti	160.006	-	-	-	-	160.006	136.156	-	-	-	-	136.156
Ukupno	3.016.423	1.743.649	1.076.919	2.340.576	224.602	8.402.169	2.172.799	2.494.285	1.477.270	1.623.566	212.877	7.980.797
Obveze												
Tehničke pričuve	2.191.240	1.101.274	979.338	1.124.974	1.420.417	6.817.243	2.107.274	1.223.115	970.128	1.146.351	1.265.801	6.712.669
Rezerviranja	73.687	28.319	18.649	10.605	9.523	140.783	54.776	47.137	6.394	11.111	9.470	128.888
Financijske obveze	832	3.223	118	-	-	4.173	903	665	161	-	-	1.729
Obveze proizašle iz ugovora o osiguranju, ostale obveze i odgođeni prihodi	583.603	12.084	6.950	8.917	5.763	617.317	597.982	12.779	6.919	7.504	7.328	632.512
Ukupno	2.849.362	1.144.900	1.005.055	1.144.496	1.435.703	7.579.516	2.760.935	1.283.696	983.602	1.164.966	1.282.599	7.475.798
Ročna neusklađenost	167.061	598.749	71.864	1.196.080	(1.211.101)	822.653	(588.136)	1.210.589	493.668	458.600	(1.069.722)	504.999

Fer vrijednost

Fer vrijednost je cijena koja bi se mogla primiti za prodanu imovinu ili platiti za prijenos obveze u uobičajenoj transakciji između sudionika na tržištu na dan mjerenja vrijednosti. Fer vrijednost se temelji na kotiranim tržišnim cijenama ako su dostupne. Ako tržišne cijene nisu dostupne, fer vrijednost se procjenjuje primjenom modela diskontiranog novčanog toka ili drugih odgovarajućih tehnika za utvrđivanje cijena. Promjene u pretpostavkama na kojima se temelje procjene, uključujući diskontne stope i procijenjene buduće novčane tokova, značajno utječu na procjene. Iz tog razloga, procijenjene fer vrijednosti ne mogu se ostvariti prodajom financijskog instrumenta u ovome trenutku. Fer vrijednost ulaganja po amortiziranom trošku prikazana je u nastavku:

Društvo	31.12.2016.			31.12.2015.		
	Neto knjigovodstvena vrijednost	Fer vrijednost	Razlika	Neto knjigovodstvena vrijednost	Fer vrijednost	Razlika
	u 000 HRK	u 000 HRK	u 000 HRK	u 000 HRK	u 000 HRK	u 000 HRK
Dužničke vrijednosnice	2.020.974	2.267.958	246.984	2.085.668	2.296.257	210.589
Zajmovi	375.888	375.888	-	299.666	299.666	-
Depoziti	1.221.713	1.221.713	-	1.361.856	1.361.856	-
	3.618.575	3.865.559	246.984	3.747.190	3.957.779	210.589

Grupa	31.12.2016.			31.12.2015.		
	Neto knjigovodstvena vrijednost	Fer vrijednost	Razlika	Neto knjigovodstvena vrijednost	Fer vrijednost	Razlika
	u 000 HRK	u 000 HRK	u 000 HRK	u 000 HRK	u 000 HRK	u 000 HRK
Dužničke vrijednosnice	2.169.677	2.421.526	251.849	2.315.482	2.510.657	195.175
Zajmovi	289.054	289.054	-	291.128	291.128	-
Depoziti	1.615.792	1.615.792	-	1.771.683	1.771.683	-
	4.074.523	4.326.372	251.849	4.378.293	4.573.468	195.175

Metode procjene ili pretpostavke u određivanju fer vrijednosti

Prilikom izračuna fer vrijednosti Grupa uzima u obzir MSFI pravila hijerarhije fer vrijednosti koja odražavaju značajnost ulaznih podataka korištenih u procesu vrednovanja. Svaki instrument se individualno detaljno procjenjuje. Razine hijerarhije fer vrijednosti se određuju na temelju najniže razine i ulaznih podataka značajnih za određivanje fer vrijednosti instrumenta.

Tablica u nastavku analizira financijske instrumente po fer vrijednosti primjenom metode procjene vrijednosti. Različite razine definirane su na sljedeći način:

- Kotirane cijene (nekorrigirane) na aktivnim tržištima za identičnu imovinu ili obveze (Razina 1).
- Inputi koji ne predstavljaju kotirane cijene uključene u razinu 1, a radi se o vidljivim inputima za imovinu ili obvezu, bilo izravno (tj. kao cijene) ili neizravno (tj. izvedeni iz cijena) (Razina 2).
- Inputi za imovinu ili obvezu koji se ne temelje na vidljivim tržišnim podacima (nevidljivi inputi) (Razina 3).

Sljedeća tablica prikazuje financijsku imovinu i obveze Grupe koje se mjere po fer vrijednosti na dan 31. prosinca 2016. godine.

CROATIA osiguranje d.d., Zagreb
Bilješke uz financijske izvještaje za 2016. godinu

Imovina Društva mjerena po fer vrijednosti na dan 31. prosinca 2016. godine prikazana je kako slijedi:

	Razina 1 u 000 HRK	Razina 2 u 000 HRK	Razina 3 u 000 HRK	Ukupno u 000 HRK
<i>Nekretnine za djelatnost</i>	-	-	592.025	592.025
<i>Ulaganja u nekretnine</i>	-	-	448.528	448.528
Vlasničke vrijednosnice	365.770	-	8.116	373.886
Dužničke vrijednosnice	1.599.775	41.625	-	1.641.400
Investicijski fondovi	24.625	-	3.858	28.483
<i>Financijska imovina raspoloživa za prodaju</i>	1.990.170	41.625	11.974	2.043.769
Vlasničke vrijednosnice	12.431	-	-	12.431
Dužničke vrijednosnice	-	-	-	-
Investicijski fondovi	368.619	-	-	368.619
<i>Financijska imovina po fer vrijednosti kroz dobit ili gubitak</i>	381.050	-	-	381.050
Ukupno imovina po fer vrijednosti	2.371.220	41.625	1.052.527	3.465.372

Imovina Društva mjerena po fer vrijednosti na dan 31. prosinca 2015. godine prikazana je kako slijedi:

	Razina 1 u 000 HRK	Razina 2 u 000 HRK	Razina 3 u 000 HRK	Ukupno u 000 HRK
<i>Nekretnine za djelatnost</i>	-	-	700.869	700.869
<i>Ulaganja u nekretnine</i>	-	-	479.755	479.755
Vlasničke vrijednosnice	250.213	-	7.245	257.458
Dužničke vrijednosnice	1.261.008	57.162	5.955	1.324.125
Investicijski fondovi	22.462	-	4.152	26.614
<i>Financijska imovina raspoloživa za prodaju</i>	1.533.683	57.162	17.352	1.608.197
Vlasničke vrijednosnice	12.953	-	-	12.953
Dužničke vrijednosnice	-	45.263	-	45.263
Investicijski fondovi	47.589	-	-	47.589
<i>Financijska imovina po fer vrijednosti kroz dobit ili gubitak</i>	60.542	45.263	-	105.805
Ukupno imovina po fer vrijednosti	1.594.225	102.425	1.197.976	2.894.626

Društvo je usvojilo MSFI 13 prema kojemu je obvezno objaviti hijerarhiju fer vrijednosti financijske imovine koja se ne mjeri po fer vrijednosti kao i opis metoda vrednovanja i korištenih inputa.

Zajmovi i potraživanja (uključivo depozite kod banaka) su izraženi po amortiziranom trošku umanjenom za umanjenje vrijednosti. Iako su dobiveni uz fiksnu kamatnu stopu, zbog njihove karakterističnosti, Uprava vjeruje da se knjigovodstvena vrijednost ovih instrumenata ne razlikuje značajno od njihove fer vrijednosti pod pretpostavkom da će sva plaćanja po izloženostima čija vrijednost nije umanjena biti naplaćena kao što je ugovoreno i ne uzimajući u obzir nikakve buduće gubitke.

Financijske obveze su iskazane po amortiziranom trošku. Iako nose fiksnu kamatnu stopu, Uprava smatra da se, s obzirom na otplatu većine obveza u roku od nekoliko dana nakon datuma bilance, knjigovodstvena vrijednost ovih instrumenata ne razlikuje značajno od njihove fer vrijednosti.

Fer vrijednost zajmova i financijskih obveza procjenjuje se na temelju inputa koji nisu tržišno dostupne cijene stoga bi bili klasificirani u razinu 3 na hijerarhiji fer vrijednosti. Ulaganja koja imaju dostupnu tržišnu cijenu, a klasificirana su portfelj ulaganja koja se drže do dospjeća bila bi svrstana u razinu 1.

CROATIA osiguranje d.d., Zagreb
Bilješke uz financijske izvještaje za 2016. godinu

Imovina Grupe mjerena po fer vrijednosti na dan 31. prosinca 2016. godine prikazana je kako slijedi:

	Razina 1	Razina 2	Razina 3	Ukupno
	u 000 HRK	u 000 HRK	u 000 HRK	u 000 HRK
Nekretnine za djelatnost	-	-	767.396	767.396
Ulaganja u nekretnine	-	-	784.159	784.159
Vlasničke vrijednosnice	367.557	-	8.767	376.324
Dužničke vrijednosnice	1.984.219	51.212	-	2.035.431
Investicijski fondovi	24.625	-	3.858	28.483
Financijska imovina raspoloživa za prodaju	2.376.401	51.212	12.625	2.440.238
Vlasničke vrijednosnice	12.656	-	-	12.656
Dužničke vrijednosnice	67.704	-	-	67.704
Investicijski fondovi	381.194	-	-	381.194
Financijska imovina po fer vrijednosti kroz dobit ili gubitak	461.554	-	-	461.554
Ukupno imovina po fer vrijednosti	2.837.955	51.212	1.564.180	4.453.347

Imovina Grupe mjerena po fer vrijednosti na dan 31. prosinca 2015. godine prikazana je kako slijedi:

	Razina 1	Razina 2	Razina 3	Ukupno
	u 000 HRK	u 000 HRK	u 000 HRK	u 000 HRK
Nekretnine za djelatnost	-	-	888.265	888.265
Ulaganja u nekretnine	-	-	718.459	718.459
Vlasničke vrijednosnice	252.772	72	7.880	260.724
Dužničke vrijednosnice	1.617.900	88.709	5.955	1.712.564
Investicijski fondovi	25.081	-	4.152	29.233
Financijska imovina raspoloživa za prodaju	1.895.753	88.781	17.987	2.002.521
Vlasničke vrijednosnice	13.133	-	-	13.133
Dužničke vrijednosnice	65.442	45.263	-	110.705
Investicijski fondovi	89.182	977	-	90.159
Financijska imovina po fer vrijednosti kroz dobit ili gubitak	167.757	46.240	-	213.997
Ukupno imovina po fer vrijednosti	2.063.510	135.021	1.624.711	3.823.242

Fer vrijednost nekretnina

Neovisnu procjenu ulaganja u nekretnine Grupe proveli su vanjski procjenitelji kako bi se utvrdila fer vrijednost na dan 31. prosinca 2015. i 31. prosinca 2016. godine.

Procjena fer vrijednosti nekretnina za djelatnost je provedena od vanjskih procjenitelja u 2014. godini dok je u 2016. godini Grupa preispitala postoji li indicije za umanjeње te priznala umanjeње vrijednosti nekretnina za djelatnost kod kojih je postojala značajna razlika njezine neto knjigovodstvene vrijednosti u odnosu na nadoknadivi iznos.

Korištene tehnike procjene vrijednosti za utvrđivanje fer vrijednost na razini 3

Fer vrijednost ulaganja u nekretnine izvedena je primarno primjenom usporedne i dohodovne metode, te ponekad u nedostatku informacija o tržišnim parametrima primjenom troškovne, ovisno o pojedinoj nekretnini.

Fer vrijednost nekretnina za djelatnost izvedena je prvenstveno primjenom dohodovne metode.

Najznačajniji inputi u ovoj procjeni vrijednosti bile su cijene ili prihodi od najma po četvornom metru, koji su generirani temeljem usporedivih nekretnina u neposrednoj blizini i koji su potom usklađeni prema razlikama u ključnim atributima.

Informacije o mjerenjima fer vrijednosti ulaganja u nekretnine kod kojih su korišteni značajni parametri koji nisu dostupni na tržištu (razina 3)

Opis	Fer vrijednost na dan 31. prosinca 2016.	Fer vrijednost na dan 31. prosinca 2015.	Tehnika(e) procjene vrijednosti	Nedostupni parametri	Raspon nedostupnih parametara	
					2016	2015
Društvo	448.528	479.755	Dohodovni pristup	Stopa kapitalizacije	6,5%-10%	7,5%-9,8%
				Diskontna stopa	-	8%-10%
			Troškovni pristup	Jedinična cijena građenja po m2 (HRK)	45-5.200	395-5.900
			Usporedni pristup	Prosječna cijena po m2 (HRK)	3-15.402	1-15.000
Ostala društva u Grupi	335.631	238.704	Dohodovni pristup	Stopa kapitalizacije	9%-11%	6,5%-11%
				Diskontna stopa	10%	10%
			Usporedni pristup	Prosječna cijena po m2 (HRK)	1.096-24.700	1.125-21.700
Ukupno	784.159	718.459				

Značajno povećanje (smanjenje) procijenjene stopa kapitalizacije, jedinične cijene građenja i prosječne cijene po m2, bez mijenjanja ostalih varijabla, utjecao bi na značajno povećanje (smanjenje) fer vrijednosti ulaganja u nekretnine. Značajno povećanje (smanjenje) diskonte stope, bez mijenjanja ostalih varijabla, utjecao bi na značajno smanjenje (povećanje) fer vrijednosti ulaganja u nekretnine.

Ne postoji značajan međudnos između nevidljivih inputa korištenih u procjenama koji bi imao značajan efekt na fer vrijednost.

2.38. Upravljanje kapitalom

Osnovni ciljevi Društva i Grupe prilikom upravljanja kapitalom su sljedeći:

- Osiguranje kontinuiteta poslovanja Društva;
- Usklađenost sa zakonskim i podzakonskim aktima RH i EU te propisima i napucima regulatora o upravljanju kapitalom;
- Zadržavanje visoke razine kapitaliziranosti i posljedično financijske stabilnosti pružajući na taj način odgovarajuću razinu sigurnosti ugovarateljima i korisnicima osiguranja;
- Postizanje efikasne i optimalne alokacije kapitala kao i maksimizacija povrata na kapital;
- Osiguravanje kontinuirane usklađenosti poslovne strategije Društva i Grupe s apetitom preuzimanja rizika te ciljanim nivoima adekvatnosti kapitala;
- Osiguravanje visoke razine kapitaliziranosti odnosno dovoljnog viška kapitala radi daljnjeg ulaganja u razvoj i rast Društva i Grupe.

Društvo i Grupa podliježu zakonskim i podzakonskim propisima RH i EU koji reguliraju upravljanje kapitalom, a koji propisi posebno definiraju i minimalne razine kapitala koje Društvo i Grupa moraju održavati. Dana 1.1.2016. godine na snagu je stupio novi regulatorni okvir za društva za osiguranje (tzv. Solventnost 2). Novim regulatornim okvirom promijenjeni su propisi koji reguliraju način izračuna i izvještavanja o adekvatnosti kapitala. Posebno, propisano je da Društvo i Grupa moraju u svakom trenutku održavati prihvatljiva vlastita sredstva (dostupni kapital) na način da pokriju Minimalni potrebni kapital (tzv. MCR), kao i Potrebni solventni kapital (tzv. SCR).

Društvo i Grupa su usklađeni sa zakonskim i podzakonskim propisima koji reguliraju adekvatnost kapitala, kako slijedi:

	Regulatorni zahtjev	Društvo	Grupa
		31.12.2016*	31.12.2016.*
SCR omjer**	> 100%	235%	193%
MCR omjer**	> 100%	828%	541%

* Prikazani su privremeni nerevidirani podaci za posljednji referentni datum za koji su podaci dostupni u trenutku izrade ovog izvješća. Društvo i Grupa javno će objaviti konačne podatke za 31.12.2016. godine u sklopu Izvješća o solventnosti i financijskom stanju, koje će biti javno objavljeno na web stranicama Društva najkasnije do 20.5.2017. za Društvo, odnosno do 1.7.2017. za Grupu. Zbog prethodno navedene promjene regulatornog okvira podaci sa 31.12.2015. nisu usporedivi iz kojeg razloga isti nisu niti prikazani.

** SCR omjer definira se kao omjer iznosa ukupnih prihvatljivih vlastitih sredstava za pokriće potrebnog solventnog kapitala (SCR-a) i iznosa potrebnog solventnog kapitala. MCR omjer definira se kao omjer iznosa ukupnih prihvatljivih vlastitih sredstava za pokriće minimalnog potrebnog kapitala (MCR-a) i iznosa minimalnog potrebnog kapitala.

Društvo i Grupa redovito monitoriraju adekvatnost kapitala te provode stres testove na kapital i njegovu dostatnost, kako bi na vrijeme spriječili mogućnost nedostatka kapitala.

Društvo je s danom 3.4.2017. pripojilo društvo CROATIA Lloyd d.d. Prije samog pripajanja, Društvo je izradilo projekcije adekvatnosti kapitala nakon pripajanja društva CROATIA Lloyd d.d. koje su pokazale kako bi se SCR omjer Društva nakon pripajanja trebao blago povećati.

CROATIA osiguranje d.d., Zagreb
Bilješke uz financijske izvještaje za 2016. godinu

3. Izvještavanje po segmentima

Izvještaj o sveobuhvatnoj dobiti Društva po poslovnim segmentima za godinu je kako slijedi:

	2016.	2016.	2016.	2015.	2015.	2015.
	u 000 HRK	u 000 HRK	u 000 HRK	u 000 HRK	u 000 HRK	u 000 HRK
	NEŽIVOT	ŽIVOT	UKUPNO	NEŽIVOT	ŽIVOT	UKUPNO
Zaračunate bruto premije	1.741.690	533.428	2.275.118	1.787.937	513.508	2.301.445
Premije predane u reosiguranje	(243.559)	(249)	(243.808)	(258.387)	(397)	(258.784)
Zaračunate premije, neto od reosiguranja	1.498.131	533.179	2.031.310	1.529.550	513.111	2.042.661
Promjena bruto pričuva prijenosnih premija	(30.430)	(654)	(31.084)	23.177	(1.115)	22.062
Promjena pričuva prijenosnih premija, udio reosiguranja	(13.915)	-	(13.915)	(8.266)	-	(8.266)
Zarađene premije, neto od reosiguranja	1.453.786	532.525	1.986.311	1.544.461	511.996	2.056.457
Prihod od provizija i naknada	32.392	488	32.880	33.312	16	33.328
Financijski prihodi	247.306	121.664	368.970	236.971	119.047	356.018
Ostali poslovni prihodi	56.138	60	56.198	55.811	116	55.927
Neto poslovni prihodi	1.789.622	654.737	2.444.359	1.870.555	631.175	2.501.730
Nastale štete	(930.020)	(485.779)	(1.415.799)	(1.005.039)	(492.773)	(1.497.812)
Udio reosiguranja u nastalim štetama	99.893	7	99.900	79.714	(49)	79.665
Nastale štete, neto od reosiguranja	(830.127)	(485.772)	(1.315.899)	(925.325)	(492.822)	(1.418.147)
Troškovi pribave	(336.446)	(67.209)	(403.655)	(323.771)	(55.523)	(379.294)
Administrativni troškovi	(354.151)	(54.967)	(409.118)	(382.591)	(51.325)	(433.916)
Ostali poslovni rashodi	(122.552)	(353)	(122.905)	(38.793)	(339)	(39.132)
Financijski rashodi	(73.712)	(25.350)	(99.062)	(131.737)	(27.209)	(158.946)
Dobit prije poreza	72.634	21.086	93.720	68.338	3.957	72.295
Porez	(37.229)	(4.963)	(42.192)	(19.353)	(1.978)	(21.331)
Dobit za godinu	35.405	16.123	51.528	48.985	1.979	50.964

CROATIA osiguranje d.d., Zagreb
Bilješke uz financijske izvještaje za 2016. godinu

Izvještaj o financijskom položaju Društva po poslovnim segmentima na datum izvještavanja je kako slijedi:

	31.12.2016.	31.12.2016.	31.12.2016.	31.12.2015.	31.12.2015.	31.12.2015.
	u 000 HRK	u 000 HRK	u 000 HRK	u 000 HRK	u 000 HRK	u 000 HRK
Imovina	NEŽIVOT	ŽIVOT	UKUPNO	NEŽIVOT	ŽIVOT	UKUPNO
Nekretnina i oprema	16.281	-	16.281	14.334	-	14.334
Razgraničeni troškovi pribave	110.496	-	110.496	64.363	-	64.363
Nematerijalna imovina	634.905	-	634.905	732.191	-	732.191
Ulaganja u nekretnine	448.528	-	448.528	479.755	-	479.755
Ulaganja u ovisna i pridružena društva i sudjelovanje u zajedničkim pothvatima	394.644	-	394.644	421.416	-	421.416
Ulaganja koja se drže do dospijega	791.578	1.229.396	2.020.974	875.848	1.209.820	2.085.668
Financijska imovina raspoloživa za prodaju	1.049.814	993.955	2.043.769	863.224	744.973	1.608.197
Financijska imovina po fer vrijednosti kroz RDG	202.592	178.458	381.050	12.953	92.852	105.805
Zajmovi i potraživanja	1.279.102	318.499	1.597.601	1.257.630	403.892	1.661.522
Udio reosiguranja u tehničkim pričuvama	181.675	279	181.954	306.498	271	306.769
Odgođena porezna imovina	53.388	-	53.388	83.846	-	83.846
Potraživanja iz ugovora o osiguranju i ostala potraživanja	724.856	49.952	774.808	769.063	46.263	815.326
Novac i novčani ekvivalenti	45.977	20.222	66.199	31.448	26.912	58.360
Ukupno imovina	5.933.836	2.790.761	8.724.597	5.912.569	2.524.983	8.437.552
Kapital i rezerve						
Upisani kapital	557.287	44.289	601.576	557.287	44.289	601.576
Premija na emitirane dionice	681.483	-	681.483	681.483	-	681.483
Rezerve	313.972	83.902	397.874	311.732	83.803	395.535
Rezerva fer vrijednosti	170.981	57.547	228.528	137.674	4.296	141.970
Zadržana dobit	110.757	33.303	144.060	78.119	17.279	95.398
Ukupno kapital i rezerve	1.834.480	219.041	2.053.521	1.766.295	149.667	1.915.962
Obveze						
Tehničke pričuve	3.436.139	2.528.287	5.964.426	3.497.634	2.334.799	5.832.433
Rezerviranja	113.307	10.674	123.981	94.753	12.757	107.510
Odgođena porezna obveza	-	10.281	10.281	-	752	752
Obveze proizašle iz ugovora o osiguranju, ostale obveze i odgođeni prihodi	533.371	22.478	555.849	553.887	27.008	580.895
Tekuća obveza poreza na dobit	16.539	-	16.539	-	-	-
Ukupno obveze	4.099.356	2.571.720	6.671.076	4.146.274	2.375.316	6.521.590
Ukupno kapital i rezerve i obveze	5.933.836	2.790.761	8.724.597	5.912.569	2.524.983	8.437.552

CROATIA osiguranje d.d., Zagreb
Bilješke uz financijske izvještaje za 2016. godinu

Izvještaj o sveobuhvatnoj dobiti Grupe po poslovnim segmentima za godinu je kako slijedi:

	2016.	2016.	2016.	2015.	2015.	2015.
	u 000 HRK	u 000 HRK	u 000 HRK	u 000 HRK	u 000 HRK	u 000 HRK
	NEŽIVOT	ŽIVOT	UKUPNO	NEŽIVOT	ŽIVOT	UKUPNO
Zaračunate bruto premije	2.396.235	629.583	3.025.818	2.357.701	601.917	2.959.618
Premije predane u reosiguranje	(283.966)	(379)	(284.345)	(278.468)	(397)	(278.865)
Zaračunate premije, neto od reosiguranja	2.112.269	629.204	2.741.473	2.079.233	601.520	2.680.753
Promjena bruto pričuva prijenosnih premija	(92.348)	(722)	(93.070)	(2.413)	(1.296)	(3.709)
Promjena pričuva prijenosnih premija, udio reosiguranja	3.336	(23)	3.313	10.225	75	10.300
Zarađene premije, neto od reosiguranja	2.023.257	628.459	2.651.716	2.087.045	600.299	2.687.344
Prihod od provizija i naknada	42.158	486	42.644	37.154	16	37.170
Financijski prihodi	257.691	133.774	391.465	309.653	131.078	440.731
Ostali poslovni prihodi	170.528	179	170.707	155.047	303	155.350
Neto poslovni prihodi	2.493.634	762.898	3.256.532	2.588.899	731.696	3.320.595
Nastale štete	(1.168.376)	(561.853)	(1.730.229)	(1.311.581)	(560.955)	(1.872.536)
Udio reosiguranja u nastalim štetama	141.488	7	141.495	81.678	(49)	81.628
Nastale štete, neto od reosiguranja	(1.026.888)	(561.846)	(1.588.734)	(1.229.904)	(561.004)	(1.790.908)
Troškovi pribave	(461.992)	(84.582)	(546.574)	(422.893)	(72.955)	(495.848)
Administrativni troškovi	(562.139)	(61.823)	(623.962)	(618.153)	(58.808)	(676.961)
Ostali poslovni rashodi	(154.071)	(762)	(154.833)	(73.365)	(654)	(74.019)
Financijski rashodi	(71.726)	(26.448)	(98.174)	(121.482)	(28.619)	(150.101)
Udio u dobiti pridruženih društava	12.908	-	12.908	13.762	-	13.762
Dobit prije poreza	229.726	27.437	257.163	136.864	9.656	146.520
Porez na dobit	(76.166)	(5.787)	(81.953)	(29.859)	(2.722)	(32.581)
Dobit za godinu	153.560	21.650	175.210	107.005	6.934	113.939

CROATIA osiguranje d.d., Zagreb
Bilješke uz financijske izvještaje za 2016. godinu

Izvještaj o financijskom položaju Grupe po poslovnim segmentima na datum izvještavanja je kako slijedi:

	31.12.2016.	31.12.2016.	31.12.2016.	31.12.2015.	31.12.2015.	31.12.2015.
	u 000 HRK	u 000 HRK	u 000 HRK	u 000 HRK	u 000 HRK	u 000 HRK
Imovina	NEŽIVOT	ŽIVOT	UKUPNO	NEŽIVOT	ŽIVOT	UKUPNO
Nematerijalna imovina	33.278	216	33.494	25.303	206	25.509
Razgraničeni troškovi pribave	128.331	-	128.331	68.375	-	68.375
Nekretnina i oprema	815.662	17.730	833.392	926.001	17.579	943.580
Ulaganja u nekretnine	783.135	1.024	784.159	717.420	1.038	718.458
Ulaganja u ovisna i pridružena društva i sudjelovanje u zajedničkim pothvatima	85.566	-	85.566	81.653	-	81.653
Ulaganja koja se drže do dospijea	873.729	1.295.948	2.169.677	1.031.382	1.284.100	2.315.482
Financijska imovina raspoloživa za prodaju	1.343.418	1.096.820	2.440.238	1.197.084	805.438	2.002.521
Financijska imovina po fer vrijednosti kroz RDG	279.275	182.279	461.554	115.056	98.941	213.997
Zajmovi i potraživanja	1.456.000	448.846	1.904.846	1.532.882	529.929	2.062.811
Udio reosiguranja u tehničkim pričuvama	197.755	336	198.091	163.322	352	163.674
Odgođena porezna imovina	65.368	-	65.368	97.903	-	97.903
Potraživanja iz ugovora o osiguranju i ostala potraživanja	978.626	73.323	1.051.949	1.008.281	70.803	1.079.084
Novac i novčani ekvivalenti	123.146	36.860	160.006	106.866	29.290	136.156
Ukupno imovina	7.163.289	3.153.382	10.316.671	7.071.528	2.837.676	9.909.204
Kapital i rezerve						
Upisani kapital	557.287	44.289	601.576	557.287	44.289	601.576
Premija na emitirane dionice	681.483	-	681.483	681.483	-	681.483
Rezerve	313.972	83.902	397.874	311.732	83.803	395.535
Rezerva fer vrijednosti	230.180	58.269	288.449	193.979	5.478	199.457
Zadržana dobit	548.920	60.581	609.501	394.464	39.685	434.149
Kapital namijenjen vlasnicima matice	2.331.842	247.041	2.578.883	2.138.945	173.255	2.312.200
Nekontrolirajući interes	12.168	1.510	13.678	13.165	1.629	14.794
Ukupno kapital i rezerve	2.344.010	248.551	2.592.561	2.152.110	174.884	2.326.994
Obveze						
Tehničke pričuve	4.001.070	2.816.173	6.817.243	4.134.458	2.578.211	6.712.669
Rezerviranja	130.090	10.693	140.783	116.107	12.781	128.888
Odgođena porezna obveza	19.667	10.360	30.027	23.776	830	24.606
Financijske obveze	3.951	222	4.173	1.555	174	1.729
Obveze proizašle iz ugovora o osiguranju, ostale obveze i odgođeni prihodi	620.521	66.554	687.075	636.567	70.526	707.093
Tekuća obveza poreza na dobit	43.980	829	44.809	6.955	270	7.225
Ukupno obveze	4.819.279	2.904.831	7.724.110	4.919.418	2.662.792	7.582.210
Ukupno kapital i rezerve i obveze	7.163.289	3.153.382	10.316.671	7.071.528	2.837.676	9.909.204

Mjerenje segmenta imovine i obveza i segmenta prihoda i rezultata temelje se na računovodstvenim politikama koje su navedene u bilješkama o računovodstvenim politikama.

Glavni poslovni segmenti Grupe su neživotno osiguranje i životno osiguranje.

Rezultati segmenata, imovina i obveze uključuju stavke koje se mogu direktno pripisati segmentu kao i one koje su raspoređene na razumnoj osnovi.

Glavni proizvodi koje nude izvještajni poslovni segmenti uključuju:

Neživot:

- Osiguranje od nezgode
- Zdravstveno osiguranje
- Osiguranje cestovnih vozila
- Osiguranje tračnih vozila
- Osiguranje zračnih letjelica
- Osiguranje plovila
- Osiguranje robe u prijevozu
- Osiguranje od požara i elementarnih šteta
- Ostala osiguranja imovine
- Osiguranje od odgovornosti za upotrebu motornih vozila
- Osiguranje od odgovornosti za upotrebu zračnih letjelica
- Osiguranje od odgovornosti za upotrebu plovila
- Ostala osiguranja od odgovornosti
- Osiguranje kredita
- Osiguranje jamstava
- Osiguranje raznih financijskih gubitaka
- Putno osiguranje

Život:

- Životno osiguranje
- Rentno osiguranje
- Dopunska osiguranja uz životno osiguranje
- Životna ili rentna osiguranja kod kojih osiguranik na sebe preuzima investicijski rizik

Zemljopisni segmenti

Grupa uglavnom posluje u Republici Hrvatskoj. Većina prihoda iz ugovora o osiguranju dolaze od klijenata u Republici Hrvatskoj.

4. Premije

	Društvo	Društvo	Grupa	Grupa
	2016.	2015.	2016.	2015.
	u 000 HRK	u 000 HRK	u 000 HRK	u 000 HRK
UKUPNO ŽIVOT I NEŽIVOT				
Zaračunate bruto premije	2.268.662	2.307.929	3.020.718	2.968.219
Ispravak vrijednosti i naplaćeni ispravak vrijednosti	6.456	(6.484)	5.100	(8.601)
Zaračunate bruto premije	2.275.118	2.301.445	3.025.818	2.959.618
Premija reosiguranja u zemlji	15.349	(20.010)	1.829	(412)
Premija reosiguranja u inozemstvu	(253.033)	(237.168)	(279.822)	(276.646)
Premija suosiguranja u zemlji	(1.813)	(1.606)	(2.041)	(1.804)
Premija suosiguranja u inozemstvu	(4.311)	-	(4.311)	(3)
Premija predana u reosiguranje i suosiguranje	(243.808)	(258.784)	(284.345)	(278.865)
Zaračunate premije, neto od reosiguranja	2.031.310	2.042.661	2.741.473	2.680.753
Bruto pričuve prijenosnih premija	(31.084)	22.062	(93.070)	(3.709)
Pričuve prijenosnih premija, udio reosiguratelja	(13.950)	(8.488)	2.497	10.894
Pričuve prijenosnih premija, udio suosiguratelja	35	222	816	(594)
Promjena pričuva prijenosnih premija	(44.999)	13.796	(89.757)	6.591
Zarađene premije, neto od reosiguranja	1.986.311	2.056.457	2.651.716	2.687.344
	Društvo	Društvo	Grupa	Grupa
	2016.	2015.	2016.	2015.
	u 000 HRK	u 000 HRK	u 000 HRK	u 000 HRK
ŽIVOT				
Zaračunate bruto premije	533.428	513.508	629.583	601.917
Premija reosiguranja u zemlji	(1)	(136)	(1)	(136)
Premija reosiguranja u inozemstvu	(248)	(261)	(378)	(261)
Premija predana u reosiguranje	(249)	(397)	(379)	(397)
Zaračunate premije, neto od reosiguranja	533.179	513.111	629.204	601.520
Bruto pričuve prijenosnih premija	(654)	(1.115)	(722)	(1.296)
Pričuve prijenosnih premija, udio reosiguratelja	-	-	(23)	75
Promjena pričuva prijenosnih premija	(654)	(1.115)	(745)	(1.221)
Zarađene premije, neto od reosiguranja	532.525	511.996	628.459	600.299

4. Premije (nastavak):

	Društvo		Grupa	
	2016.	2015.	2016.	2015.
NEŽIVOT	u 000 HRK	u 000 HRK	u 000 HRK	u 000 HRK
Zaračunate bruto premije	1.735.234	1.794.421	2.391.135	2.366.302
Ispravak vrijednosti i naplaćeni ispravak vrijednosti	6.456	(6.484)	5.100	(8.601)
Zaračunate bruto premije	1.741.690	1.787.937	2.396.235	2.357.701
Premija reosiguranja u zemlji	15.350	(19.874)	1.830	(276)
Premija reosiguranja u inozemstvu	(252.785)	(236.907)	(279.444)	(276.385)
Premija suosiguranja u zemlji	(1.813)	(1.606)	(2.041)	(1.804)
Premija suosiguranja u inozemstvu	(4.311)	-	(4.311)	(3)
Premija predana u reosiguranje	(243.559)	(258.387)	(283.966)	(278.468)
Zaračunate premije, neto od reosiguranja	1.498.131	1.529.550	2.112.269	2.079.233
Bruto pričuve prijenosnih premija	(30.430)	23.177	(92.348)	(2.413)
Pričuve prijenosnih premija, udio reosiguratelja	(13.950)	(8.488)	2.520	10.819
Pričuve prijenosnih premija, udio suosiguratelja	35	222	816	(594)
Promjena pričuva prijenosnih premija	(44.345)	14.911	(89.012)	7.812
Zarađene premije, neto od reosiguranja	1.453.786	1.544.461	2.023.257	2.087.045

5. Prihodi od provizija i naknada

Prihodi od provizija i naknada u iznosu od 32.880 tisuća kuna (2015.: 33.328 tisuća kuna) za Društvo i 42.644 tisuća kuna (2015.: 37.170 tisuća kuna) za Grupu odnose se na provizije od reosiguravajućih društava po ugovorima o reosiguranju.

6. Financijski prihodi

	Društvo		Grupa	
	2016.	2015.	2016.	2015.
	u 000 HRK	u 000 HRK	u 000 HRK	u 000 HRK
Prihodi od kamata	232.719	232.579	264.888	267.771
Prihodi od dividendi	65.713	17.577	17.240	7.549
Prihodi od ulaganja u nekretnine	38.153	38.546	72.460	76.098
Pozitivne tečajne razlike	6.051	20.970	10.487	34.929
Realizirani dobiti od financijske imovine	18.220	13.655	14.312	14.918
Nerealizirani dobiti od financijske imovine po fer vrijednosti kroz račun dobiti i gubitka	1.043	1.117	2.218	3.103
Naplata prethodno ispravljenih iznosa	3.251	23.939	4.201	27.120
Ostali prihodi	3.820	7.635	5.659	9.244
	368.970	356.018	391.465	440.731

6.1. Prihodi od kamata

	Društvo		Grupa	
	2016.	2015.	2016.	2015.
	u 000 HRK	u 000 HRK	u 000 HRK	u 000 HRK
Prihodi od kamata				
Kamate na ulaganja koja se drže do dospelosti	114.480	120.916	122.428	130.897
Kamate na financijsku imovinu raspoloživu za prodaju	55.122	41.064	70.413	52.954
Kamate na financijsku imovinu po fer vrijednosti kroz RDG	-	535	2.847	1.477
Kamate na depozite	39.063	48.022	49.665	60.523
Kamate na zajmove i ostale plasmane	24.054	22.042	19.535	21.920
	232.719	232.579	264.888	267.771

6.2. Prihodi od ulaganja u nekretnine

	Društvo		Grupa	
	2016.	2015.	2016.	2015.
	u 000 HRK	u 000 HRK	u 000 HRK	u 000 HRK
Prihodi od ulaganja u nekretnine				
Prihodi od najma	31.079	24.949	59.437	53.767
Prihodi od povećanja vrijednosti zemljišta i građevinskih objekata (bilješka 17)	6.907	13.597	12.894	22.331
Prihodi od prodaje zemljišta i građevinskih objekata	167	-	129	-
	38.153	38.546	72.460	76.098

6.3. Realizirani dobiti od financijske imovine

	Društvo	Društvo	Grupa	Grupa
	2016.	2015.	2016.	2015.
	u 000 HRK	u 000 HRK	u 000 HRK	u 000 HRK
Realizirani dobiti od financijske imovine				
Financijska imovina po fer vrijednosti kroz račun dobiti i gubitka	779	3.701	884	6.662
Financijska imovina raspoloživa za prodaju	6.205	6.569	13.428	8.256
Ulaganja u ovisna društva (bilješka 18.3)	11.236	3.385	-	-
	18.220	13.655	14.312	14.918

6.4. Pozitivne tečajne razlike

	Društvo	Društvo	Grupa	Grupa
	2016.	2015.	2016.	2015.
	u 000 HRK	u 000 HRK	u 000 HRK	u 000 HRK
Pozitivne tečajne razlike				
Ulaganja koja se drže do dospelosti	8	9	871	4.457
Financijska imovina raspoloživa za prodaju	2.949	8.588	4.115	13.966
Financijska imovina po fer vrijednosti kroz račun dobiti i gubitka	-	-	718	-
Depoziti	-	6.248	304	7.872
Kreditni	642	1.742	735	1.953
Devizni računi	2.452	4.383	3.043	6.667
Ostalo	-	-	701	14
	6.051	20.970	10.487	34.929

7. Ostali poslovni prihodi

	Društvo	Društvo	Grupa	Grupa
	2016.	2015.	2016.	2015.
	u 000 HRK	u 000 HRK	u 000 HRK	u 000 HRK
Prihodi od otpisanih obveza i naplaćena otpisana potraživanja	3.085	1.429	5.194	1.796
Prihodi od garancijskog fonda	1.838	929	1.838	929
Prihodi od zatezne kamate	12.387	6.390	12.997	6.390
Neto prihodi od regresa	6.826	(2.881)	10.786	398
Prihodi po međunarodnim štetama	6.802	5.227	7.243	6.147
Prihod temeljem stečajnog postupka partnera	5.372	-	5.372	-
Prihodi po osnovi nuklearnog poola	4.545	6.018	4.545	6.052
Prihodi od uslužnih procjena	4.207	3.755	4.156	3.811
Prihodi od ukidanja ostalih rezerviranja	1.489	3.394	1.945	4.105
Prihod od naknade za granična osiguranja	310	246	310	246
Prihod od prodaje materijalne imovine	63	57	276	232
Prihodi od sudske nagodbe s RH	-	20.384	-	20.384
Ostali prihodi - osiguranje	9.274	10.979	26.432	26.757
Prihodi od pružanja usluga tehničkih pregleda	-	-	67.361	62.421
Prihodi od pružanja medicinskih usluga poliklinika	-	-	14.397	12.893
Ostali prihodi - neosigurateljni poslovi	-	-	7.855	2.789
	56.198	55.927	170.707	155.350

8. Nastale štete, neto od reosiguranja

	Društvo		Grupa	
	2016.	Prepravljeno 2015.	2016.	Prepravljeno 2015.
	u 000 HRK	u 000 HRK	u 000 HRK	u 000 HRK
Nastale štete	1.415.799	1.497.812	1.730.229	1.872.536
Udio reosiguranja i suosiguranja u nastalim štetama	(99.900)	(79.665)	(141.495)	(81.628)
	1.315.899	1.418.147	1.588.734	1.790.908

	Društvo		Grupa	
	2016.	Prepravljeno 2015.	2016.	Prepravljeno 2015.
	u 000 HRK	u 000 HRK	u 000 HRK	u 000 HRK
UKUPNO ŽIVOT I NEŽIVOT				
Izdaci za osigurane slučajeve, neto	1.148.236	1.226.061	1.373.598	1.568.164
Likvidirane štete	1.107.364	1.229.460	1.558.034	1.580.743
<i>Bruto iznos</i>	1.318.165	1.333.506	1.666.992	1.653.239
<i>Udio suosiguratelja</i>	(2.659)	(1.770)	(3.145)	(1.765)
<i>Udio reosiguratelja</i>	(208.142)	(102.276)	(105.813)	(70.731)
Promjena pričuva za štete	40.872	(3.399)	(184.436)	(12.579)
<i>Bruto iznos</i>	(70.036)	(27.731)	(151.906)	(3.398)
<i>Udio suosiguratelja</i>	(14.846)	(532)	(14.969)	(532)
<i>Udio reosiguratelja</i>	125.754	24.864	(17.561)	(8.650)
Promjena matematičke pričuve i ostalih tehničkih pričuva, neto od reosiguranja	67.169	162.975	114.396	193.633
Promjena matematičke pričuve osiguranja	83.659	194.557	129.120	229.951
<i>Bruto iznos</i>	83.666	194.508	129.127	229.901
<i>Udio reosiguratelja</i>	(7)	49	(7)	49
Promjena ostalih tehničkih pričuva, neto od reosiguranja	(16.490)	(31.582)	(14.724)	(36.318)
Promjena posebne pričuve za osiguranje iz skupine životnih osiguranja kod kojih ugovaratelj osiguranja preuzima investicijski rizik, neto od reosiguranja	100.494	29.111	100.740	29.111
<i>Bruto iznos</i>	1.415.799	1.497.812	1.730.229	1.872.536
<i>Udio reosiguratelja i suosiguratelja</i>	(99.900)	(79.665)	(141.495)	(81.628)

CROATIA osiguranje d.d., Zagreb
Bilješke uz financijske izvještaje za 2016. godinu

	Društvo		Grupa	
	2016.	Prepravljeno 2015.	2016.	Prepravljeno 2015.
	u 000 HRK	u 000 HRK	u 000 HRK	u 000 HRK
NEŽIVOT				
Izdaci za osigurane slučajeve, neto	846.617	956.906	1.041.613	1.266.222
Likvidirane štete	811.144	962.754	1.231.665	1.281.417
<i>Bruto iznos</i>	1.021.945	1.066.800	1.340.623	1.353.913
<i>Udio suosiguratelja</i>	(2.658)	(1.770)	(3.145)	(1.765)
<i>Udio reosiguratelja</i>	(208.143)	(102.276)	(105.813)	(70.731)
Promjena pričuva za štete	35.473	(5.847)	(190.053)	(15.196)
<i>Bruto iznos</i>	(75.435)	(30.179)	(157.523)	(6.014)
<i>Udio suosiguratelja</i>	(14.846)	(532)	(14.969)	(532)
<i>Udio reosiguratelja</i>	125.754	24.864	(17.561)	(8.650)
Promjena matematičke pričuve i ostalih tehničkih pričuva, neto od reosiguranja	(16.490)	(31.582)	(14.724)	(36.318)
<i>Bruto iznos</i>	(16.490)	(31.582)	(14.724)	(36.318)
Bruto iznos	930.020	1.005.039	1.168.376	1.311.581
Udio reosiguratelja i suosiguratelja	(99.893)	(79.714)	(141.488)	(81.678)
	Društvo		Grupa	
	2016.	2015.	2016.	2015.
	u 000 HRK	u 000 HRK	u 000 HRK	u 000 HRK
ŽIVOT				
Izdaci za osigurane slučajeve, neto	301.619	269.154	331.986	301.942
Likvidirane štete, bruto	296.221	266.705	326.369	299.326
Promjena pričuva za štete, bruto	5.398	2.449	5.617	2.616
Promjena matematičke pričuve i ostalih tehničkih pričuva, neto od reosiguranja	83.659	194.557	129.120	229.951
Promjena matematičke pričuve osiguranja	83.659	194.557	129.120	229.951
<i>Bruto iznos</i>	83.666	194.508	129.127	229.902
<i>Udio reosiguratelja</i>	(7)	49	(7)	49
Promjena posebne pričuve za osiguranje iz skupine životnih osiguranja kod kojih ugovaratelj osiguranja preuzima investicijski rizik, neto od reosiguranja	100.494	29.111	100.740	29.111
<i>Bruto iznos</i>	485.779	492.773	561.853	560.955
<i>Udio reosiguratelja</i>	(7)	49	(7)	49
	Društvo		Grupa	
	2016.	2015.	2016.	2015.
	u 000 HRK	u 000 HRK	u 000 HRK	u 000 HRK
Likvidirane štete - bruto iznos				
Izdaci za štete	1.345.618	1.342.842	1.694.676	1.661.326
Izdaci za kamate po štetama	23.828	20.847	23.828	20.847
Izdaci za troškove po štetama	51.419	62.717	55.550	67.849
Naplaćeni regresi	(114.911)	(105.320)	(119.273)	(109.203)
Troškovi po regresima	12.211	12.420	12.211	12.420
	1.318.165	1.333.506	1.666.992	1.653.239

9. Troškovi pribave

	Društvo		Grupa	
	2016.	Prepravljeno 2015.	2016.	Prepravljeno 2015.
	u 000 HRK	u 000 HRK	u 000 HRK	u 000 HRK
Provizija	247.999	220.157	310.959	277.265
Ostali troškovi pribave	134.580	110.378	210.989	152.450
Promjena razgraničenih troškova pribave	(46.133)	(6.765)	(59.956)	(6.822)
NEŽIVOT	336.446	323.770	461.992	422.893
Provizija	40.573	34.632	49.400	46.735
Ostali troškovi pribave	26.636	20.892	35.182	26.220
ŽIVOT	67.209	55.524	84.582	72.955
Provizija	288.572	254.789	360.359	324.000
Ostali troškovi pribave	161.216	131.270	246.171	178.670
Promjena razgraničenih troškova pribave (bilješka 15.1)	(46.133)	(6.765)	(59.956)	(6.822)
UKUPNO ŽIVOT I NEŽIVOT	403.655	379.294	546.574	495.848

9.1. Provizija

	Društvo		Grupa	
	2016.	Prepravljeno 2015.	2016.	Prepravljeno o 2015.
	u 000 HRK	u 000 HRK	u 000 HRK	u 000 HRK
Troškovi provizija povjerenika	6.865	7.581	11.886	14.414
Troškovi provizija zaposlenicima	122.862	121.434	138.200	146.983
Troškovi provizije banaka, agencija i brokera	158.845	125.774	210.273	162.603
	288.572	254.789	360.359	324.000

9.2. Ostali troškovi pribave

	Društvo		Grupa	
	2016.	2015.	2016.	2015.
	u 000 HRK	u 000 HRK	u 000 HRK	u 000 HRK
Troškovi promidžbe	33.773	32.795	44.439	44.982
Troškovi prodajnog osoblja	104.135	94.964	164.931	120.517
Ostali neposredni troškovi pribave	23.308	3.511	36.801	13.171
	161.216	131.270	246.171	178.670

10. Administrativni troškovi

	Društvo	Društvo	Grupa	Grupa
	2016.	2015.	2016.	2015.
	u 000 HRK	u 000 HRK	u 000 HRK	u 000 HRK
Amortizacija imovine	38.265	37.685	55.057	53.941
Plaće, porezi i doprinosi iz i na plaće	182.616	227.085	263.483	307.884
Ostali administrativni troškovi	188.237	169.146	305.422	315.136
	409.118	433.916	623.962	676.961

10.1 Amortizacija

	Društvo	Društvo	Grupa	Grupa
	2016.	2015.	2016.	2015.
	u 000 HRK	u 000 HRK	u 000 HRK	u 000 HRK
Amortizacija nematerijalne imovine (bilješka 15)	6.932	5.840	13.251	9.262
Amortizacija materijalne imovine (bilješka 16)	31.333	31.845	41.806	44.679
	38.265	37.685	55.057	53.941

10.2 Plaće, porezi i doprinosi iz i na plaće

	Društvo	Društvo	Grupa	Grupa
	2016.	2015.	2016.	2015.
	u 000 HRK	u 000 HRK	u 000 HRK	u 000 HRK
Neto plaće i naknade	105.405	127.093	155.358	176.633
Doprinosi iz plaća	28.997	37.862	42.761	51.480
Porez i prírez	22.216	28.787	30.026	36.866
Doprinosi na plaće	25.998	33.343	35.338	42.906
	182.616	227.085	263.483	307.884

10.3 Ostali administrativni troškovi

	Društvo		Grupa	
	2016.	2015.	2016.	2015.
	u 000 HRK	u 000 HRK	u 000 HRK	u 000 HRK
Troškovi usluga	108.226	86.236	157.472	150.034
Troškovi regresa djelatnicima	-	8	678	1.064
Neto rezerviranje/(ukidanje) za jubilarne nagrade i otpremnine	4.547	(16.696)	5.674	(4.094)
Ostale naknade djelatnicima po kolektivnom ugovoru	5.390	16.691	8.002	17.797
Rezerviranje za neiskorištene godišnje odmore	(8.964)	(369)	(7.987)	261
Ostala rezerviranja	3.598	-	7.200	-
Rezerviranja za sudske sporove (bilješka 26)	2.018	2.523	3.100	3.731
Utrošeni materijal	5.789	8.101	15.638	13.550
Potrošena energija	11.736	12.958	17.994	19.103
Troškovi prijevoza na rad i s rada	6.418	9.786	8.387	11.680
Premije osiguranja	11.789	11.646	8.501	8.899
Troškovi reprezentacije	3.923	5.016	6.141	8.969
Troškovi provizije kartičarima	9.584	11.121	9.798	11.345
Ostali doprinosi i naknade	16.245	13.819	27.520	24.806
Dnevnice i troškovi prijevoza	2.518	2.538	3.579	3.817
Bankarske usluge	541	633	5.918	5.529
Ostali razni troškovi i rashodi	4.879	5.135	27.807	38.645
	188.237	169.146	305.422	315.136

11. Ostali poslovni rashodi

	Društvo		Grupa	
	2016.	2015.	2016.	2015.
	u 000 HRK	u 000 HRK	u 000 HRK	u 000 HRK
Naknada za garancijski fond	2.776	8.299	11.261	21.475
Naknada Hrvatskom uredu za osiguranje	1.704	1.304	2.302	2.919
Naknada za vatrogasni doprinos	5.420	5.164	6.463	6.163
Naknada nadzornom tijelu	1.274	1.327	2.441	2.411
Doprinosi za zdravstveno osiguranje iz premije autoodgovornosti	9.234	10.084	16.627	17.212
Ostali osigurateljno tehnički troškovi	1.423	1.983	7.692	6.541
Ostali troškovi	148	9.236	6.612	9.447
Umanjenje vrijednosti - nekretnine i oprema (bilješka 16)	96.109	-	96.470	4.842
Ostala umanjena	4.817	1.735	4.965	3.009
	122.905	39.132	154.833	74.019

12. Financijski rashodi

	Društvo		Društvo		Grupa		Grupa	
	2016.		2015.		2016.		2015.	
	u 000 HRK	u 000 HRK	u 000 HRK	u 000 HRK	u 000 HRK	u 000 HRK	u 000 HRK	u 000 HRK
Umanjenje vrijednosti ulaganja	57.861	130.138	40.081	107.065				
Realizirani gubici od ulaganja	757	1.943	11.863	2.603				
Negativne tečajne razlike	34.395	19.170	37.051	25.020				
Nerealizirani gubici od ulaganja u financijsku imovinu po fer vrijednosti kroz RDG	-	2.093	926	2.651				
Troškovi platnog prometa	4.238	4.128	4.554	4.583				
Troškovi kamata za leasing	-	-	571	1.696				
Gubitak za prodane nekretnine	-	52	-	52				
Ostali troškovi ulaganja	1.811	1.422	3.128	6.431				
	99.062	158.946	98.174	150.101				

12.1. Umanjenje vrijednosti ulaganja

	Društvo		Društvo		Grupa		Grupa	
	2016.		2015.		2016.		2015.	
	u 000 HRK	u 000 HRK	u 000 HRK	u 000 HRK	u 000 HRK	u 000 HRK	u 000 HRK	u 000 HRK
Ulaganje u ovisna i pridružena društva (bilješka 18.3)	27.131	39.330	-	-				
Financijska imovina raspoloživa za prodaju	4.424	46.260	4.477	46.387				
Ostala umanjivanja	-	-	121	-				
Umanjenje vrijednosti danih zajmova	72	315	1.635	2.189				
Gubici od promjene fer vrijednosti nekretnina (bilješka 17)	26.234	44.233	33.848	58.489				
	57.861	130.138	40.081	107.065				

12.2. Realizirani gubici od ulaganja

	Društvo		Društvo		Grupa		Grupa	
	2016.		2015.		2016.		2015.	
	u 000 HRK	u 000 HRK	u 000 HRK	u 000 HRK	u 000 HRK	u 000 HRK	u 000 HRK	u 000 HRK
<i>Realizirani gubici od ulaganja</i>								
Realizirani gubici financijske imovine raspoložive za prodaju	684	711	1.653	799				
Realizirani gubici ulaganja po fer vrijednosti kroz RDG	73	1.232	103	1.804				
Realizirani gubici od prodaje ovisnog društva (bilješka 18.3)	-	-	10.107	-				
	757	1.943	11.863	2.603				

12.3. Negativne tečajne razlike

	Društvo		Grupa	
	2016.	2015.	2016.	2015.
	u 000 HRK	u 000 HRK	u 000 HRK	u 000 HRK
<i>Negativne tečajne razlike</i>				
Ulaganja koja se drže do dospijeca	13.419	5.734	13.828	9.567
Financijska imovina raspoloživa za prodaju	8.474	1.971	9.224	2.433
Financijska imovina po fer vrijednosti kroz RDG	91	473	91	485
Depoziti	7.645	7.035	7.816	7.277
Kreditni	1.013	834	1.185	1.069
Devizni računi	3.753	3.123	4.881	3.804
Ostalo	-	-	26	385
	34.395	19.170	37.051	25.020

13. Porez na dobit

Porez na dobit obračunat je sukladno zakonskim propisima na osnovicu koju čini razlika ostvarenih prihoda nad rashodima obračunskog razdoblja za koje se porezna osnovica utvrđuje. Polazna porezna osnovica uvećana je za porezno nepriznate rashode te umanjena za prihode sukladno poreznim propisima u zemljama članica Grupe.

	Društvo		Grupa	
	2016.	Prepravljeno 2015.	2016.	Prepravljeno 2015.
	u 000 HRK	u 000 HRK	u 000 HRK	u 000 HRK
Neto odgođeni porezni trošak (bilješka 21)	25.317	21.331	26.613	18.324
Tekući porezni trošak	16.875	-	55.340	14.257
Neto porezni trošak tekuće godine	42.192	21.331	81.953	32.581

Usklađenje između poreza na dobit i dobiti prije poreza iskazanog u računu dobiti i gubitka je prikazano kako slijedi:

	Društvo		Grupa	
	2016.	Prepravljeno 2015.	2016.	Prepravljeno 2015.
	u 000 HRK	u 000 HRK	u 000 HRK	u 000 HRK
Dobit prije poreza	93.720	72.295	257.163	146.520
Porezna stopa po stopi od 20%	18.744	14.459	51.433	29.305
Porezno nepriznati troškovi	45.092	22.012	50.742	25.830
Porezne olakšice i neoporezivi prihodi	(21.644)	(15.140)	(20.222)	(22.554)
Porezni rashod tekuće godine	42.192	21.331	81.953	32.581
Efektivna kamatna stopa	45,02%	29,51%	31,87%	22,24%

Društvo na 31. prosinca 2016. godine nema porezni gubitak koji može prenositi za pokrivanje buduće dobiti Društva (31. prosinca 2015.: 92.904 tisuća kuna). Ostatak društava u Grupi nema značajne porezne gubitke koji može prenositi za pokrivanje buduće dobiti.

U skladu s važećim propisima, Porezna uprava može u bilo koje doba pregledati knjige i evidencije Društva u razdoblju od tri godine nakon isteka godine u kojoj je porezna obveza iskazana te može uvesti dodatne porezne obveze i nametnuti kazne. Upravi Društva nisu poznate nikakve okolnosti koje bi mogle dovesti do potencijalnih značajnih obveza glede toga.

14. Zarada po dionici

	Grupa	Grupa
	2016.	Prepravljeno 2015.
	u 000 HRK	u 000 HRK
Dobit za godinu	175.835	114.590
	=====	=====
Ponderirani prosjek redovnih dionica	420.947	420.947
	=====	=====
Zarada po dionici namijenjena dioničarima Društva		
Osnovni i razrijeđeni gubitak po dionici u kunama	417,71	272,22
	=====	=====

Za potrebe izračunavanja zarade po dionici, zarade se računaju kao dobit tekućeg razdoblja namijenjena dioničarima Društva. Broj redovnih dionica je ponderirani prosječni broj redovnih dionica u opticaju tijekom godine. Ponderirani prosječni broj redovnih dionica korišten prilikom izračunavanja osnovne zarade po dionici bio je 420.947 (2015.: 420.947). Nadalje, kako nema utjecaja opcija, konvertibilnih obveznica ili sličnih utjecaja, ponderirani prosječni broj redovnih dionica korišten za izračun razrijeđene zarade po dionici bio je isti kao i onaj korišten prilikom izračuna osnovne zarade po dionici.

15. Nematerijalna imovina

Društvo	u 000 HRK			
	Ostala nematerijalna imovina	Software	Nematerijalna imovina u pripremi	Ukupno
Nabavna vrijednost				
Stanje 31. prosinca 2014. godine	15.887	67.887	106	83.880
Povećanje	40	9.693	(106)	9.627
Prijenos u uporabu	(9.404)	-	-	(9.404)
Prodaja ili rashodovanje	(2)	(116)	-	(118)
Stanje 31. prosinca 2015. godine	6.521	77.464	-	83.985
Povećanje	-	8.846	-	8.846
Stanje 31. prosinca 2016. godine	6.521	86.310	-	92.831
Ispravak vrijednosti				
Stanje 31. prosinca 2014. godine	15.085	57.967	-	73.052
Amortizacija za 2015. godinu	370	5.470	-	5.840
Prodaja ili rashodovanje	-	(11)	-	(11)
Prijenos na materijalnu imovinu (bilješka 16)	(9.230)	-	-	(9.230)
Stanje 31. prosinca 2015. godine	6.225	63.426	-	69.651
Amortizacija za 2016. godinu	124	6.808	-	6.932
Prijenos na materijalnu imovinu (bilješka 16)	-	(33)	-	(33)
Stanje 31. prosinca 2016. godine	6.349	70.201	-	76.550
Neto knjigovodstvena vrijednost				
31. prosinca 2016. godine	172	16.109	-	16.281
31. prosinca 2015. godine	296	14.038	-	14.334

CROATIA osiguranje d.d., Zagreb
Bilješke uz financijske izvještaje za 2016. godinu

Grupa	u 000 HRK			
	Ostala nematerijalna imovina	Software	Nematerijalna imovina u pripremi	Ukupno
Nabavna vrijednost				
Stanje 31. prosinca 2014. godine	38.366	95.339	651	134.356
Povećanje	4.112	10.055	100	14.267
Prijenos u upotrebu	-	572	(572)	-
Prodaja ili rashodovanje	(43)	(151)	-	(194)
Prijenos na materijalnu imovinu (bilješka 16)	(13.410)	-	-	(13.410)
Ostali prijenosi	(20.191)	(138)	-	(20.329)
Tečajne razlike proizašle iz prerač. financijskih izvještaja inoz. posl.	(16)	(53)	(1)	(70)
Stanje 31. prosinca 2015. godine	8.818	105.624	178	114.620
Povećanje	-	21.086	178	21.264
Prijenos na materijalnu imovinu	-	155	-	155
Prijenos u uporabu	-	218	(218)	-
Prodaja ili rashodovanje	-	(131)	-	(131)
Otuđenje prodajom društva	-	(522)	-	(522)
Ostali prijenosi	-	2.019	-	2.019
Tečajne razlike proizašle iz prerač. financijskih izvještaja inoz. posl.	-	(142)	(4)	(146)
Stanje 31. prosinca 2016. godine	8.818	128.307	134	137.259
Ispravak vrijednosti				
Stanje 31. prosinca 2014. godine	15.082	74.306	-	89.388
Amortizacija za 2015. godinu	943	8.319	-	9.262
Umanjenje vrijednosti	2.297	-	-	2.297
Prijenos na materijalnu imovinu (bilješka 16)	(12.566)	-	-	(12.566)
Prodaja ili rashodovanje	(41)	(143)	-	(184)
Ostali prijenosi	2.816	(1.864)	-	952
Tečajne razlike proizašle iz prerač. financijskih izvještaja inoz. posl.	(9)	(29)	-	(38)
Stanje 31. prosinca 2015. godine	8.522	80.589	-	89.111
Amortizacija za 2016. godinu	124	13.127	-	13.251
Prodaja ili rashodovanje	-	(100)	-	(100)
Otuđenje prodajom društva	-	(503)	-	(503)
Ostali prijenosi	-	2.124	-	2.124
Prijenos na materijalnu imovinu (bilješka 16)	-	(30)	-	(30)
Tečajne razlike proizašle iz prerač. financijskih izvještaja inoz. posl.	-	(88)	-	(88)
Stanje 31. prosinca 2016. godine	8.646	95.119	-	103.765
Neto knjigovodstvena vrijednost				
31. prosinca 2016. godine	172	33.188	134	33.494
31. prosinca 2015. godine	296	25.035	178	25.509

15.1. Razgraničeni troškovi pribave

	Društvo		Grupa	
	2016.	Društvo Prepravljeno 2015.	2016.	Grupa Prepravljeno 2015.
	u 000 HRK	u 000 HRK	u 000 HRK	u 000 HRK
Stanje 31. prosinca	64.363	57.598	68.375	61.533
Povećanje	46.133	6.765	60.750	6.765
Umanjenje	-	-	(794)	(6)
Tečajne razlike	-	-	-	63
Stanje 31. prosinca	110.496	64.363	128.331	68.375

CROATIA osiguranje d.d., Zagreb
Bilješke uz financijske izvještaje za 2016. godinu

16. Nekretnine i oprema

Društvo

u 000 HRK

	Zemljišta	Zgrade	Oprema i namještaj	Vozila	Ostala materijalna imovina	Imovina u pripremi	Dani predujmovi	Ukupno
Nabavna vrijednost								
Na dan 31. prosinca 2014.	82.407	917.971	151.707	366	4.272	505	532	1.157.760
Povećanje	-	2.541	3.993	189	-	12.860	-	19.583
Prijenos s imovine u pripremi	-	-	544	-	-	(17)	(527)	-
Prijenos s nematerijalne imovine (bilješka 15)	-	-	-	-	9.404	-	-	9.404
Prijenos na ulaganja u nekretnine (bilješka 17)	-	6.174	-	-	-	-	-	6.174
Otuđenja	-	(89)	(760)	(76)	-	-	-	(925)
Na dan 31. prosinca 2015.	82.407	926.597	155.484	479	13.676	13.348	5	1.191.996
Promjena u fer vrijednosti (kroz kapital)	(1.129)	-	-	-	-	-	-	(1.129)
Povećanje	33	9.146	20.493	4.063	352	6.776	-	40.863
Prijenos s imovine u pripremi na uporabu	643	12.217	-	-	-	(12.860)	-	-
Prijenos s ostale imovine na opremu i namještaj	-	-	88	-	-	-	-	88
Prodaja ili rashodovanje	-	(746)	(14.267)	-	(2.775)	-	(5)	(17.793)
Na dan 31. prosinca 2016.	81.954	947.214	161.798	4.542	11.253	7.264	-	1.214.025
Akumulirana amortizacija i umanjenje vrijednosti								
Na dan 31. prosinca 2014.	-	284.137	134.564	290	435	-	-	419.426
Amortizacija na učinak revalorizacije	-	1.450	-	-	-	-	-	1.450
Amortizacija za godinu	-	22.548	7.745	46	56	-	-	30.395
Prijenos s nematerijalne imovine (bilješka 15)	-	-	-	-	9.230	-	-	9.230
Otuđenja	-	-	(661)	(35)	-	-	-	(696)
Na dan 31. prosinca 2015.	-	308.135	141.648	301	9.721	-	-	459.805
Amortizacija za 2016. godinu	-	22.680	6.853	185	165	-	-	29.883
Amortizacija na učinak revalorizacije	-	1.450	-	-	-	-	-	1.450
Smanjenje fer vrijednosti kroz RDG (bilješka 11)	-	96.109	-	-	-	-	-	96.109
Umanjenje revalorizacijskih rezervi	-	9.412	-	-	-	-	-	9.412
Prijenos s nemater. imovine na opremu i namještaj	-	-	33	-	-	-	-	33
Prodaja ili rashodovanje	-	(643)	(14.180)	-	(2.749)	-	-	(17.572)
Na dan 31. prosinca 2016.	-	437.143	134.354	486	7.137	-	-	579.120
Neto knjigovodstvena vrijednost								
Na dan 31. prosinca 2016.	81.954	510.071	27.444	4.056	4.116	7.264	-	634.905
Na dan 31. prosinca 2015.	82.407	618.462	13.836	178	3.955	13.348	5	732.191

CROATIA osiguranje d.d., Zagreb
Bilješke uz financijske izvještaje za 2016. godinu

Grupa	u 000 HRK							
	Zemljišta	Zgrade	Oprema i namještaj	Vozila	Ostala materijalna imovina	Imovina u pripremi	Dani predujmovi	Ukupno
Nabavna vrijednost								
Na dan 31. prosinca 2014	111.625	1.120.675	263.555	9.641	41.742	8.736	3.822	1.559.796
Promjena u fer vrijednosti	-	77	-	-	-	-	-	77
Umanjenje vrijednosti (bilješka 11)	-	(503)	-	-	-	-	-	(503)
Povećanje	128	2.587	5.383	585	87	16.210	-	24.980
Prijenos s imovine u pripremi	-	2.624	1.722	-	3.306	(3.851)	(3.801)	-
Donos sa ulaganja u nekretnine (bilješka 17)	5.669	31.270	-	-	-	-	-	36.939
Prijenos na ulaganja u nekretnine (bilješka 17)	(4.229)	(33.272)	-	-	(6.909)	(7.608)	-	(52.018)
Prijenos s nematerijalne imovine (bilješka 15)	-	-	-	-	13.410	-	-	13.410
Tečajne razlike proizašle iz prerač. finan. izvj. inoz. posl.	(2)	(173)	(128)	(30)	(95)	-	-	(428)
Prodaja ili rashodovanje	(2.256)	(7.916)	(12.211)	(1.684)	(2.192)	-	-	(26.259)
Na dan 31. prosinca 2015.	110.935	1.115.369	258.321	8.512	49.349	13.487	21	1.555.994
Promjena u fer vrijednosti (kroz kapital)	(2.746)	(2.553)	-	-	-	-	-	(5.299)
Promjena u fer vrijednosti (RDG) (bilješka 11)	(152)	76	-	-	-	-	-	(76)
Povećanje	41	9.285	21.729	8.536	1.130	8.906	-	49.627
Prijenos s imovine u pripremi na uporabu	643	12.217	426	809	-	(14.095)	-	-
Prijenos na ulaganja u nekretnine (bilješka 17)	-	347	(9)	-	9	-	-	347
Prijenos s nematerijalne imovine (bilješka 15)	-	-	(155)	-	-	-	-	(155)
Ostali prijenosi	(604)	604	-	(101)	(5.479)	-	-	(5.580)
Tečajne razlike proizašle iz prerač. finan. izvj. inoz. posl.	(66)	(810)	(353)	(86)	(306)	-	-	(1.621)
Prodaja ili rashodovanje	-	(4.990)	(17.753)	(1.351)	(4.745)	-	(21)	(28.860)
Prodaja društva (bilješka 18.3)	-	-	(1.162)	(506)	(2.674)	-	-	(4.342)
Na dan 31. prosinca 2016.	108.051	1.129.545	261.044	15.813	37.284	8.298	-	1.560.035
Akumulirana amortizacija i umanjeње vrijednosti								
Na dan 31. prosinca 2014.	-	327.205	225.800	7.391	23.380	-	-	583.776
Amortizacija na učinak revalorizacije	-	4.448	-	-	-	-	-	4.448
Amortizacija za godinu	-	24.868	13.565	848	950	-	-	40.231
Umanjenje vrijednosti	-	-	-	-	4.339	-	-	4.339
Prijenos s nematerijalne imovine (bilješka 15)	-	-	-	-	12.566	-	-	12.566
Prijenos na ulaganja u nekretnine (bilješka 17)	46	(13.752)	-	-	-	-	-	(13.706)
Tečajne razlike proizašle iz prerač. finan. izvj. inoz. posl.	-	(18)	(87)	(17)	(54)	-	-	(176)
Prodaja ili rashodovanje	-	(4.758)	(11.148)	(1.683)	(1.475)	-	-	(19.064)
Na dan 31. prosinca 2015.	46	337.993	228.130	6.539	39.706	-	-	612.414
Amortizacija za 2016. godinu	-	26.383	11.715	1.201	1.032	-	-	40.331
Amortizacija na učinak revalorizacije	-	1.475	-	-	-	-	-	1.475
Promjena u fer vrijednosti (RDG) (bilješka 11)	-	96.394	-	-	-	-	-	96.394
Umanjenje vrijednosti kroz kapital	-	9.884	-	-	-	-	-	9.884
Prijenos na ulaganja u nekretnine (bilješka 17)	-	(7)	(8)	-	9	-	-	(6)
Prijenos s nematerijalne imovine (bilješka 15)	-	-	30	-	-	-	-	30
Ostali prijenosi	(45)	45	-	(101)	(5.479)	-	-	(5.580)
Tečajne razlike proizašle iz prerač. finan. izvj. inoz. posl.	(1)	(116)	(335)	(343)	(211)	-	-	(1.006)
Prodaja ili rashodovanje	-	(1.851)	(17.610)	(1.269)	(2.722)	-	-	(23.452)
Prodaja društva (bilješka 18.3)	-	-	(830)	(447)	(2.564)	-	-	(3.841)
Na dan 31. prosinca 2016.	-	470.200	221.092	5.580	29.771	-	-	726.643
Neto knjigovodstvena vrijednost								
Na dan 31. prosinca 2016.	108.051	659.345	39.952	10.233	7.513	8.298	-	833.392
Na dan 31. prosinca 2015.	110.889	777.376	30.191	1.973	9.643	13.487	21	943.580

Knjigovodstvena vrijednost zemljišta i zgrada koja bi bila priznata da je imovina iskazana po metodi troška iznosila bi 525.528 tisuća kuna (31. prosinca 2015.: 622.381 tisuća kuna) za Društvo i 620.353 tisuća kuna (31. prosinca 2015.: 730.939 tisuća kuna) za Grupu.

17. Ulaganja u nekretnine

	Društvo	Grupa
	u 000 HRK	u 000 HRK
Stanje 31. prosinca 2014.	514.715	751.402
Tečajne razlike proizašle iz prerač. financijskih izvještaja inoz. posl.	-	(210)
Prijenos sa nekretnina i opreme (bilješka 16)	(6.174)	38.312
Prijenos na nekretnine i opremu (bilješka 16)	-	(36.939)
Povećanje fer vrijednosti priznato u korist računa dobiti i gubitka (bilješka 6.2)	13.597	22.331
Smanjenje fer vrijednosti na teret računa dobiti i gubitka (bilješka 12.1)	(44.233)	(58.489)
Povećanje	2.140	2.464
Otuđenja	(290)	(412)
Stanje 31. prosinca 2015.	479.755	718.459
Tečajne razlike proizašle iz prerač. financijskih izvještaja inoz. posl.	-	(517)
Prijenos sa nekretnina i opreme (bilješka 16)	-	(353)
Povećanje fer vrijednosti priznato u korist računa dobiti i gubitka (bilješka 6.2)	6.907	12.894
Smanjenje fer vrijednosti na teret računa dobiti i gubitka (bilješka 12.1)	(26.234)	(33.848)
Povećanje	629	100.624
Otuđenja	(12.529)	(13.100)
Stanje 31. prosinca 2016.	448.528	784.159

Grupa ulaganje u nekretnine mjeri sukladno zahtjevima MRS 40 – „*Ulaganje u nekretnine, primjenom modela fer vrijednosti*“. Sukladno tome, Grupa priznaje dobitak ili gubitak koji nastaje iz promjene fer vrijednosti ulaganja u nekretnine u dobit ili gubitak u razdoblju u kojem je nastao temeljem procjena vrijednosti koje rade vanjski procjenitelji.

18. Ulaganja u ovisna društva, pridružena društva i sudjelovanje u zajedničkim pothvatima

	Društvo		Grupa	
	31.12.2016.	31.12.2015.	31.12.2016.	31.12.2015.
	u 000 HRK	u 000 HRK	u 000 HRK	u 000 HRK
Ulaganja u ovisna društva	569.619	610.502	-	-
Umanjenje vrijednosti ulaganja u ovisna društva	(207.234)	(221.345)	-	-
	362.385	389.157	-	-
Ulaganja u zajedničke pothvate	28.000	28.000	68.948	65.416
Ulaganja u pridružena društva	8.709	8.709	22.415	21.991
Umanjenje vrijednosti ulaganja u pridružena društva	(4.450)	(4.450)	(5.797)	(5.754)
	4.259	4.259	16.618	16.237
	394.644	421.416	85.566	81.653

18.1. Ulaganja u ovisna i pridružena društva i sudjelovanje u zajedničkim pothvatima za Društvo bilo je kako slijedi:

Djelatnost	Država	31.12.2016.		31.12.2015.		
		Postotak vlasništva	Iznos ulaganja	Postotak vlasništva	Iznos ulaganja	
		%	u 000 HRK	%	u 000 HRK	
Ovisna društva						
Croatia Lloyd d.d., Zagreb	Reosiguranje	Hrvatska	100,0	125.689	100,0	125.689
Croatia zdravstveno osiguranje d.d., Zagreb	Osiguranje	Hrvatska	66,2	29.363	66,2	29.363
Milenijum osiguranje a.d., Beograd	Osiguranje	Srbija	100,0	19.405	99,9	46.380
Croatia Sigurimi sh.a., Priština	Osiguranje	Kosovo	-	n.p.	100,0	0
Croatia osiguranje d.d., Mostar	Osiguranje	BiH	94,7	50.889	94,3	50.686
Croatia osiguranje - život a.d, Skopje	Osiguranje	Makedonija	95,0	22.271	95,0	22.271
Croatia osiguranje - neživot a.d., Skopje	Osiguranje	Makedonija	100,0	32.204	100,0	32.204
Croatia-Tehnički pregledi d.o.o., Zagreb	Tehnički pregledi	Hrvatska	100,0	71.767	100,0	71.767
Croatia osiguranje, mirovinsko društvo d.o.o., Zagreb	Upravljanje mirovinskim fondovima	Hrvatska	100,0	10.797	100,0	10.797
Razne usluge d.o.o. - u likvidaciji Zagreb	Usluge	Hrvatska	100,0	-	100,0	-
				362.385		389.157
Zajednički pothvati						
PBZ Croatia osiguranje d.d., Zagreb	Upravljanje mirovinskim fondom	Hrvatska	50	28.000	50,0	28.000
Pridružena društva						
Brioni d.d., Pula	Transport	Hrvatska	25,6	4.259	25,6	4.259
Autoprijevoz d.d., Otočac	Transport	Hrvatska	28,3	-	28,3	-
				4.259		4.259
				394.644		421.416

18.2. Ulaganja u pridružena društva i sudjelovanja u zajedničkim pothvatima za Grupu bilo je kako slijedi:

Grupa

Djelatnost	Država	31.12.2016.		31.12.2015.		
		Postotak vlasništva	Iznos ulaganja	Postotak vlasništva	Iznos ulaganja	
		%	u 000 HRK	%	u 000 HRK	
Zajednički pothvati						
PBZ Croatia osiguranje d.d., Zagreb	Mirovinski fond	Hrvatska	50,0	67.384	50,0	63.900
Potraživanja od zajedničkih fondova – HUO	Osiguranje	Hrvatska	-	139	-	139
Nacionalni biro za osiguranje Skopje	Osiguranje	Makedonija	-	1.425	-	1.377
				68.948		65.416
Pridružena društva						
Brioni d.d., Pula	Prijevoz	Hrvatska	25,6	6.613	25,6	6.532
Autoprijevoz d.d., Otočac	Prijevoz	Hrvatska	28,3	-	28,3	-
Strmec projekt d.o.o., Samobor	Nekretnine	Hrvatska	50,0	7.254	50,0	7.297
STP Agroservis d.o.o., Virovitica	Tehničko testiranje i analiza	Hrvatska	37,0	2.751	37,0	2.408
				16.618		16.237
				85.566		81.653

Skraćene financijske informacije za zajedničke pothvate

U nastavku su prikazane skraćene financijske informacije za društvo PBZ Croatia osiguranje d.d., koje su iskazane primjenom metode udjela.

Skraćeni izvještaj o financijskom položaju	31.12.2016.	31.12.2015.
	u 000 HRK	u 000 HRK
Financijska imovina	114.735	110.783
Ostala imovina	28.008	25.844
Ukupno imovina	142.743	136.627
Obveze	7.975	8.827
Kapital i rezerve	134.768	127.800
Ukupno kapital i obveze	142.743	136.627
Skraćeni izvještaj o sveobuhvatnoj dobiti		
Prihodi	63.561	63.982
Rashodi	(32.367)	(29.789)
Dobit prije poreza	31.194	34.193
Porez na dobit	(6.226)	(6.840)
Dobit za godinu	24.968	27.353
Udjel u dobiti zajedničkog pothvata @ 50%	12.484	13.676

Usklađenje prikazanih skraćenih financijskih informacija s knjigovodstvenom vrijednošću udjela u zajedničkom pothvatu.

Skraćene financijske informacije	31.12.2016.	31.12.2015.
	u 000 HRK	u 000 HRK
Početna neto imovina na dan 1. siječnja	127.800	116.447
Dobit za razdoblje	24.968	27.353
Dividende	(18.000)	(16.000)
Zaključna neto imovina	134.768	127.800
Udjel u zajedničkom pothvatu @ 50%	67.384	63.900
Knjigovodstvena vrijednost	67.384	63.900

18.3. Kretanja u ulaganjima u ovisna i pridružena društva i sudjelovanjima u zajedničkim pothvatima

	Društvo		Grupa	
	31.12.2016.	31.12.2015.	31.12.2016.	31.12.2015.
	u 000 HRK	u 000 HRK	u 000 HRK	u 000 HRK
Stanje 1. siječnja	421.416	421.371	81.653	71.403
Povećanje ulaganja (i)	359	61.490	-	-
Povećanje metodom udjela	-	-	3.970	10.283
Prodaja udjela (bilješka 18.1)	-	(22.115)	-	-
Smanjenje (ii)	(27.131)	(39.330)	(57)	(33)
Stanje 31.prosinca	394.644	421.416	85.566	81.653

(i) Povećanje ulaganja u 2016. godini odnosi se na otkup dijela nekontrolirajućeg interesa u društvo Croatia osiguranje d.d., Mostar u iznosu od 203 tisuće kuna čime je društvo povećalo svoj udjel u društvu sa 94,3% na 94,7% te na otkup dijela nekontrolirajućeg interesa u društvo Milenijum osiguranje a.d., Beograd u iznosu od 156 tisuća kuna čime je društvo povećalo svoj udjel u društvu sa 99,2% na 100% .

Povećanje ulaganja u 2015. godini odnosi se na: (a) ulaganje u društvo Croatia osiguranje d.d., Mostar u iznosu od 42.535 tisuća kuna čime je društvo povećalo svoj udjel u društvu sa 52,1% na 94,3%. te (b) ulaganja u društvo Croatia Sigurimi sh.a., Prishtina u iznosu od 18.955 tisuća kuna u svrhu povećanja kapitala društva.

(ii) U 2016. godini, temeljem manje vrijednosti utvrđene procjenom fer vrijednosti napravljeno je umanjeno vrijednosti ulaganja u društvo Milenijum osiguranje a.d., Beograd za iznos od 27.131 tisuću kuna (bilješka 12.1). U 2015.godini, temeljem manje vrijednosti utvrđene procjenom fer vrijednosti napravljeno je umanjeno vrijednosti ulaganja u društvo Croatia Sigurimi za iznos od 39.330 tisuća kuna (bilješka 12.1).

U svibnju 2016. godine Društvo je prodalo 100%-tni udjel u društvu Croatia Sigurimi Sh.a. Odluka o prodaji dio je procesa racionalizacije poslovanja s ciljem da Croatia osiguranje i u međunarodnoj konkurenciji zadrži i ojača svoju lidersku poziciju, i to ne samo u Hrvatskoj već i u regiji.

Efekti prodaje ovisnog društva Croatia Sigurimi na dan prodaje su prikazani ispod.

	u 000 HRK
<i>Detalji prodaje podružnica</i>	
Primljena naknada i potraživanje za prodaju podružnica	
- Novac	5.618
- Potraživanja od kupaca	5.618
Ukupni primici od prodaje	11.236
Neto knjigovodstvena vrijednost prodanog ovisnog društva	(21.343)
Gubitak od prodaje za Grupu (bilješka 12.2)	(10.107)
Dobit od prodaje za Društvo (bilješka 6.3)	11.236

CROATIA osiguranje d.d., Zagreb
Bilješke uz financijske izvještaje za 2016. godinu

Sadašnja vrijednost imovina i obveza društva Croatia Sigurimi na dan 30. travnja 2016. je bila:

	30.04.2016.
	u 000 HRK
Nematerijalna imovina	19
Nekretnina i oprema	501
Financijska imovina raspoloživa za prodaju	25.332
Zajmovi i potraživanja	39.822
Udio reosiguranja u tehničkim pričuvama	10.208
Potraživanja iz ugovora o osiguranju i ostala potraživanja	1.601
Novac i novčani ekvivalenti	1.446
Ukupno imovina	78.929
Upisani kapital	41.131
Rezerva fer vrijednosti	(30)
Akumulirani gubitak	(19.050)
Gubitak razdoblja	(708)
Ukupno kapital i rezerve	21.343
Tehničke pričuve	55.742
Obveze proizašle iz ugovora o osiguranju, ostale obveze i odgođeni prihodi	1.844
Ukupno obveze	57.586
Ukupno kapital i rezerve i obveze	78.929

19. Financijska imovina

	Društvo	Društvo	Grupa	Grupa
	31.12.2016.	31.12.2015.	31.12.2016.	31.12.2015.
	u 000 HRK	u 000 HRK	u 000 HRK	u 000 HRK
Ulaganja koja se drže do dospijea	2.020.974	2.085.668	2.169.677	2.315.482
Financijska imovina raspoloživa za prodaju	2.043.769	1.608.197	2.440.238	2.002.521
Financijska imovina po fer vrijednosti kroz RDG – za trgovanje	381.050	105.805	461.554	213.997
Zajmovi i potraživanja	1.597.601	1.661.522	1.904.846	2.062.811
	6.043.394	5.461.192	6.976.315	6.594.811

19.1. Pregled ulaganja

Struktura ulaganja Društva na dan 31. prosinca 2016. godine bila je kako slijedi:

	Društvo				
	Ulaganja koja se drže do dospijeća	Financijska imovina raspoloživa za prodaju	Financijska imovina po fer vrijednosti kroz RDG –za trgovanje	Zajmovi i potraživanja	Ukupno
	u 000 HRK	u 000 HRK	u 000 HRK	u 000 HRK	u 000 HRK
Dionice					
Dionice, listane na burzi	-	369.104	12.431	-	381.535
Dionice, koje ne kotiraju	-	4.782	-	-	4.782
	-	373.886	12.431	-	386.317
Dužnički vrijednosni papiri					
Obveznice Republike Hrvatske	1.990.974	1.581.628	-	-	3.572.602
Domaće korporativne obveznice	30.000	59.772	-	-	89.772
Trezorski zapisi	-	-	-	-	-
	2.020.974	1.641.400	-	-	3.662.374
Investicijski fondovi					
Otvoreni investicijski fondovi	-	28.483	230.268	-	258.751
Otvoreni investicijski fondovi - imovina za pokriće unit-linked proizvoda	-	-	138.351	-	138.351
	-	28.483	368.619	-	397.102
Zajmovi i potraživanja					
Depoziti kod kreditnih institucija	-	-	-	1.221.713	1.221.713
Zajmovi	-	-	-	375.888	375.888
	-	-	-	1.597.601	1.597.601
	2.020.974	2.043.769	381.050	1.597.601	6.043.394

19.1. Pregled ulaganja (nastavak)

Struktura ulaganja Društva na dan 31. prosinca 2015. godine bila je kako slijedi:

	Društvo				
	Ulaganja koja se drže do dospijeća	Financijska imovina raspoloživa za prodaju	Financijska imovina po fer vrijednosti kroz RDG –za trgovanje	Zajmovi i potraživanja	Ukupno
	u 000 HRK	u 000 HRK	u 000 HRK	u 000 HRK	u 000 HRK
Dionice					
Dionice, listane na burzi	-	253.076	12.953	-	266.029
Dionice, koje ne kotiraju	-	4.382	-	-	4.382
	-	257.458	12.953	-	270.411
Dužnički vrijednosni papiri					
Obveznice Republike Hrvatske	2.045.677	1.281.774	-	-	3.327.451
Domaće korporativne obveznice	39.991	42.351	-	-	82.342
Trezorski zapisi	-	-	45.263	-	45.263
	2.085.668	1.324.125	45.263	-	3.455.056
Investicijski fondovi					
Otvoreni investicijski fondovi	-	26.614	13.007	-	39.621
Otvoreni investicijski fondovi - imovina za pokriće unit-linked proizvoda	-	-	34.582	-	34.582
	-	26.614	47.589	-	74.203
Zajmovi i potraživanja					
Depoziti kod kreditnih institucija	-	-	-	1.361.856	1.361.856
Zajmovi	-	-	-	299.666	299.666
	-	-	-	1.661.522	1.661.522
	2.085.668	1.608.197	105.805	1.661.522	5.461.192

19.1. Pregled ulaganja (nastavak)

Struktura ulaganja Grupe na dan 31. prosinca 2016. godine bila je kako slijedi:

					Grupa
	Ulaganja koja se drže do dospjeća	Financijska imovina raspoloživa za prodaju	Financijska imovina po fer vrijednosti kroz RDG – za trgovanje	Zajmovi i potraživanja	Ukupno
	u 000 HRK	u 000 HRK	u 000 HRK	u 000 HRK	u 000 HRK
Dionice					
Dionice, listane na burzi	-	371.262	12.656	-	383.918
Dionice, koje ne kotiraju	-	5.062	-	-	5.062
	-	376.324	12.656	-	388.980
Dužnički vrijednosni papiri					
Državne obveznice	2.127.370	1.967.961	67.704	-	4.163.035
Domaće korporativne obveznice	30.000	67.470	-	-	97.470
Trezorski zapisi	12.307	-	-	-	12.307
	2.169.677	2.035.431	67.704	-	4.272.812
Investicijski fondovi					
Otvoreni investicijski fondovi	-	28.483	242.595	-	271.078
Otvoreni investicijski fondovi, - imovina za pokrće unit-linked proizvoda	-	-	138.599	-	138.599
	-	28.483	381.194	-	409.677
Zajmovi i potraživanja					
Depoziti kod kreditnih institucija	-	-	-	1.615.792	1.615.792
Zajmovi	-	-	-	289.054	289.054
	-	-	-	1.904.846	1.904.846
	2.169.677	2.440.238	461.554	1.904.846	6.976.315

19.1. Pregled ulaganja (nastavak)

Struktura ulaganja Grupe na dan 31. prosinca 2015. godine bila je kako slijedi:

					Grupa
	Ulaganja koja se drže do dospjeća	Financijska imovina raspoloživa za prodaju	Financijska imovina po fer vrijednosti kroz RDG – za trgovanje	Zajmovi i potraživanja	Ukupno
	u 000 HRK	u 000 HRK	u 000 HRK	u 000 HRK	u 000 HRK
Dionice					
Dionice, listane na burzi	-	256.035	13.133	-	269.168
Dionice, koje ne kotiraju	-	4.689	-	-	4.689
	-	260.724	13.133	-	273.857
Dužnički vrijednosni papiri					
Državne obveznice	2.232.889	1.666.630	65.442	-	3.964.961
Domaće korporativne obveznice	39.991	45.934	-	-	85.925
Trezorski zapisi	42.602	-	45.263	-	87.865
	2.315.482	1.712.564	110.705	-	4.138.751
Investicijski fondovi					
Otvoreni investicijski fondovi	-	29.233	55.577	-	84.810
Otvoreni investicijski fondovi, - imovina za pokrće unit-linked proizvoda	-	-	34.582	-	34.582
	-	29.233	90.159	-	119.392
Zajmovi i potraživanja					
Depoziti kod kreditnih institucija	-	-	-	1.771.683	1.771.683
Zajmovi	-	-	-	291.128	291.128
	-	-	-	2.062.811	2.062.811
	2.315.482	2.002.521	213.997	2.062.811	6.594.811

19.2. Financijska ulaganja izložena kreditnom riziku

Društvo	31.12.2016.					31.12.2015.				
	u 000 HRK					u 000 HRK				
	Nedospjelo i neispravljeno	Dospjelo, ali neispravljeno	Ispravljeno	Umanjenje vrijednosti	Ukupno	Nedospjelo i neispravljeno	Dospjelo, ali neispravljeno	Ispravljeno	Umanjenje vrijednosti	Ukupno
Ulaganja koja se drže do dospijea	2.020.974	-	65.908	(65.908)	2.020.974	2.085.668	-	65.908	(65.908)	2.085.668
Dužničke vrijednosnice raspoložive za prodaju	1.641.400	-	-	-	1.641.400	1.324.125	-	-	-	1.324.125
Dužničke vrijednosnice po fer vrijednosti kroz RDG	-	-	-	-	-	45.263	-	-	-	45.263
Depoziti	1.221.713	-	-	-	1.221.713	1.361.856	-	-	-	1.361.856
Zajmovi i potraživanja	362.270	13.618	118.779	(118.779)	375.888	288.718	10.948	121.189	(121.189)	299.666
	5.246.357	13.618	184.687	(184.687)	5.259.975	5.105.630	10.948	187.097	(187.097)	5.116.578

Grupa	31.12.2016.					31.12.2015.				
	u 000 HRK					u 000 HRK				
	Nedospjelo i neispravljeno	Dospjelo, ali neispravljeno	Ispravljeno	Umanjenje vrijednosti	Ukupno	Nedospjelo i neispravljeno	Dospjelo, ali neispravljeno	Ispravljeno	Umanjenje vrijednosti	Ukupno
Ulaganja koja se drže do dospijea	2.169.677	-	65.908	(65.908)	2.169.677	2.315.482	-	65.908	(65.908)	2.315.482
Dužničke vrijednosnice raspoložive za prodaju	2.035.431	-	-	-	2.035.431	1.712.564	-	-	-	1.712.564
Dužničke vrijednosnice po fer vrijednosti kroz RDG	67.704	-	-	-	67.704	110.705	-	-	-	110.705
Depoziti	1.615.792	-	-	-	1.615.792	1.771.683	-	1.000	(1.000)	1.771.683
Zajmovi i potraživanja	242.531	46.523	228.561	(228.561)	289.054	242.686	48.442	230.705	(230.705)	291.128
	6.131.135	46.523	294.469	(294.469)	6.177.658	6.153.120	48.442	297.613	(297.613)	6.201.562

CROATIA osiguranje d.d., Zagreb
Bilješke uz financijske izvještaje za 2016. godinu

19.3. Ulaganja koja se drže do dospjeća

	Društvo	Društvo	Grupa	Grupa
	31.12.2016.	31.12.2015.	31.12.2016.	31.12.2015.
	u 000 HRK	u 000 HRK	u 000 HRK	u 000 HRK
Kretanje umanjenja vrijednosti				
Stanje 1. siječnja	65.908	65.908	65.908	65.908
Kretanje	-	-	-	-
Stanje 31. prosinca	65.908	65.908	65.908	65.908

19.4. Zajmovi

	Društvo	Društvo	Grupa	Grupa
	31.12.2016.	31.12.2015.	31.12.2016.	31.12.2015.
	u 000 HRK	u 000 HRK	u 000 HRK	u 000 HRK
Rokovi dospjeća odobrenih zajmova:				
Do 1 godine	248.985	235.437	270.301	262.431
Od 1 do 5 godina	61.003	64.229	18.322	27.991
Preko 5 godina	65.900	-	431	706
	375.888	299.666	289.054	291.128

	Društvo	Društvo	Grupa	Grupa
	31.12.2016.	31.12.2015.	31.12.2016.	31.12.2015.
	u 000 HRK	u 000 HRK	u 000 HRK	u 000 HRK
Kretanje umanjenja vrijednosti zajmova				
Stanje 1. siječnja	121.189	142.894	230.705	251.896
Povećanje	58	126	1.247	1.700
Naplata ispravljenih potraživanja	(2.468)	(21.831)	(3.363)	(22.891)
Tečajne razlike	-	-	(28)	-
Stanje 31. prosinca	118.779	121.189	228.561	230.705

Struktura zajmova prema instrumentima osiguranja za Društvo:

	31.12.2016.				31.12.2015.			
	Nedospjelo, neispravljeno	Dospjelo, neispravljeno	Dospjelo, ispravljeno	UKUPNO	Nedospjelo, neispravljeno	Dospjelo, neispravljeno	Dospjelo, ispravljeno	UKUPNO
	u 000 HRK	u 000 HRK	u 000 HRK	u 000 HRK	u 000 HRK	u 000 HRK	u 000 HRK	u 000 HRK
Vinkulirane police životnih osiguranja	38.521	4.000	35	42.556	43.949	3.480	-	47.429
Hipoteke i fiducije nekretnina	317.417	6.598	112.741	436.756	204.475	42	116.474	320.991
Ostali instrumenti osiguranja	6.332	3.020	6.003	15.355	40.294	7.426	4.715	52.435
	362.270	13.618	118.779	494.667	288.718	10.948	121.189	420.855

Struktura zajmova prema instrumentima osiguranja za Grupu:

	31.12.2016.				31.12.2015.			
	Nedospjelo, neispravljeno	Dospjelo, neispravljeno	Dospjelo, ispravljeno	UKUPNO	Nedospjelo, neispravljeno	Dospjelo, neispravljeno	Dospjelo, ispravljeno	UKUPNO
	u 000 HRK	u 000 HRK	u 000 HRK	u 000 HRK	u 000 HRK	u 000 HRK	u 000 HRK	u 000 HRK
Vinkulirane police životnih osiguranja	44.889	4.139	213	49.241	48.908	3.657	104	52.669
Hipoteke i fiducije nekretnina	196.973	39.317	182.813	419.103	152.848	37.290	186.306	376.444
Ostali instrumenti osiguranja	669	3.067	45.535	49.271	40.930	7.495	44.295	92.721
	242.531	46.523	228.561	517.615	242.686	48.442	230.705	521.834

Kvaliteta zajmova uglavnom ovisi o kvaliteti instrumenata osiguranja. Najboljim instrumentom osiguranja smatra se vinkulirana polica životnog osiguranja izdana od strane Grupe. Vinkulirane police životnog osiguranja uglavnom u potpunosti pokrivaju izloženost zajmovima.

Za nedospjele i neispravljene zajmove osigurane hipotekama, hipoteka se isključivo smatra sekundarnim izvorom otplate i nema utjecaja na knjigovodstvenu vrijednost zajma. Međutim, dospjeli, ali neispravljani zajmovi i potraživanja bili bi potpuno ispravljani kada ne bi postojali instrumenti osiguranja.

19.5. Analiza promjene kamatnih stopa

Društvo

31. 12. 2016.	Efektivna kamatna stopa	Do 1 godine	1-3 godine	3-5 godina	5-10 godine	Beskamatno	Ukupno	Fiksna kamatna stopa
	%	u 000 HRK	u 000 HRK	u 000 HRK	u 000 HRK	u 000 HRK	u 000 HRK	%
Ulaganja u ovisna i pridružena društva		-	-	-	-	394.644	394.644	
Ulaganja u nekretnine		-	-	-	-	448.528	448.528	
Obveznice	5,74	272.302	588.225	338.486	821.961	-	2.020.974	5,69
Ulaganja koja se drže do dospijea		272.302	588.225	338.486	821.961	-	2.020.974	
Obveznice	3,98	-	358.016	271.336	1.012.048	-	1.641.400	4,61
Dionice		-	-	-	-	373.886	373.886	
Udjeli u fondovima		-	-	-	-	28.483	28.483	
Financijska imovina raspoloživa za prodaju		-	358.016	271.336	1.012.048	402.369	2.043.769	
Dionice		-	-	-	-	12.431	12.431	
Udjeli u fondovima		-	-	-	-	368.619	368.619	
Financijska imovina po fer vrijednosti kroz RDG – za trgovanje		-	-	-	-	381.050	381.050	
Depoziti u bankama	3,06	815.091	286.622	100.000	20.000	-	1.221.713	3,06
Zajmovi	6,63	248.985	42.443	18.560	65.900	-	375.888	6,63
Depoziti, zajmovi i potraživanja		1.064.076	329.065	118.560	85.900	-	1.597.601	
Ukupna financijska imovina		1.336.378	1.275.306	728.382	1.919.909	783.419	6.043.394	
Obveze proizašle iz neposrednih poslova osiguranja		54.627	8.897	6.950	12.800	-	83.274	
Ostale obveze		132.622	3.188	-	1.880	-	137.690	
Ukupne financijske i ostale obveze (osim obveza prema nekontrolirajućim udjelničarima investicijskih fondova)		187.249	12.085	6.950	14.680	-	220.964	
Neusklađenost promjene kamatnih stopa		1.149.129	1.263.221	721.432	1.905.229	783.419	5.822.430	

CROATIA osiguranje d.d., Zagreb
Bilješke uz financijske izvještaje za 2016. godinu

31. 12. 2015.	Efektivna kamatna stopa	Do 1 godine	1-3 godine	3-5 godina	5-10 godine	Beskamatno	Ukupno	Fiksna kamatna stopa
	%	u 000 HRK	u 000 HRK	u 000 HRK	u 000 HRK	u 000 HRK	u 000 HRK	%
Ulaganja u ovisna i pridružena društva		-	-	-	-	421.416	421.416	
Ulaganja u nekretnine		-	-	-	-	479.755	479.755	
Obveznice	5,67	146.432	599.093	547.456	792.688	-	2.085.668	5,78
Ulaganja koja se drže do dospelosti		146.432	599.093	547.456	792.688	-	2.085.668	
Obveznice	4,12	-	230.279	400.694	693.152	-	1.324.125	5,07
Dionice	-	-	-	-	-	257.458	257.458	-
Udjeli u fondovima	-	-	-	-	-	26.614	26.614	-
Financijska imovina raspoloživa za prodaju		-	230.279	400.694	693.152	284.072	1.608.197	-
Dionice	-	-	-	-	-	12.953	12.953	-
Trezorski zapisi	1,94	45.263	-	-	-	-	45.263	1,94
Udjeli u fondovima	-	-	-	-	-	13.007	13.007	-
Financijska imovina po fer vrijednosti kroz RDG – za trgovanje		45.263	-	-	-	25.960	71.223	
Depoziti u bankama	3,06	253.175	1.108.681	-	-	-	1.361.856	3,06
Zajmovi	7,38	235.438	44.806	19.422	-	-	299.666	7,38
Depoziti, zajmovi i potraživanja	-	488.613	1.153.487	19.422	-	-	1.661.522	-
Ukupna financijska imovina	-	680.308	1.982.859	967.572	1.485.840	310.033	5.426.611	-
Obveze proizašle iz neposrednih poslova osiguranja	-	88.701	11.952	6.092	7.947	-	114.691	-
Ostale obveze	-	107.036	-	-	5.232	-	112.268	-
Ukupne financijske i ostale obveze (osim obveza prema nekontrolirajućim udjelničarima investicijskih fondova)		195.737	11.952	6.092	13.179	-	226.960	
Neusklađenost promjene kamatnih stopa		484.571	1.970.907	961.480	1.472.661	310.032	5.199.651	

20. Udio reosiguranja u tehničkim pričuvama

	Društvo		Grupa	
	31.12.2016.	31.12.2015.	31.12.2016.	31.12.2015.
	u 000 HRK	u 000 HRK	u 000 HRK	u 000 HRK
Udio reosiguranja u pričuvi prijenosnih premija	18.047	31.961	26.949	24.660
Udio reosiguranja u pričuvi za prijavljene a nelikvidirane štete	141.668	210.994	148.183	58.934
Udio reosiguranja u matematičkoj pričuvi	277	270	277	270
Udio reosiguranja u pričuvi za nastale neprijavljene štete (IBNR)	21.962	63.544	22.682	79.810
	181.954	306.769	198.091	163.674

CROATIA osiguranje d.d., Zagreb
 Bilješke uz financijske izvještaje za 2016. godinu

21. Odgođena porezna imovina
 (i) Kretanje odgođene porezne imovine:

Društvo	u 000 HRK							UKUPNO
	Umanjenje vrijednosti ulaganja u ovisna i pridružena društva	Financijska imovina po fer vrijednosti kroz RDG	Umanjenje vrijednosti financijske imovine raspoložive za prodaju	Umanjenje vrijednosti ulaganja koja se drže do dospjeća	Umanjenje vrijednosti zajmova i depozita	Gubici od svođenja na fer vrijednost ulaganja u nekretnine	Porezni gubici za prijenos u buduća razdoblja	
Na dan 1. siječnja 2015.	10.238	2.016	24.864	16.972	1.674	63.487	28.322	147.573
Iskorištena odgođena porezna imovina	(1.580)	(72)	(3.040)	(1.143)	(1.726)	(8.077)	(9.741)	(25.379)
Priznata odgođena porezna imovina u RDG	-	418	4.626	-	52	-	-	5.096
Priznata odgođena porezna imovina u ostaloj sveobuhvatnoj dobiti	-	-	-	-	-	-	-	-
Na dan 31. prosinca 2015.	8.658	2.362	26.450	15.829	-	55.410	18.581	127.290
Reklasifikacije	593	-	(3.958)	2.638	-	-	-	(727)
Iskorištena odgođena porezna imovina kroz RDG	(1.269)	(391)	(2.837)	(1.847)	(7)	(9.253)	(18.581)	(34.185)
Priznata odgođena porezna imovina u RDG	-	-	885	-	7	-	-	892
Na dan 31. prosinca 2016.	7.982	1.971	20.540	16.620	-	46.157	-	93.270

	Prepravljeno	
	31.12.2016.	31.12.2015.
	u 000 HRK	u 000 HRK
(ii) Kretanje odgođene porezne obveze:		
Stanje na dan 1. siječnja	44.196	50.550
Reklasifikacija na Odgođenu poreznu imovinu	(727)	-
Korištenje kroz kapital	(290)	(285)
Efekt promjene stope poreza na dobit priznato u sveobuhvatnoj dobiti	(5.574)	-
Promjena fer vrijednosti financijske imovine raspoloživih za prodaju	22.644	(7.143)
Umanjenje vrijednosti nekretnina kroz kapital	(2.108)	24
Promjena razgraničenih troškova pribave	(7.976)	1.048
Stanje na dan 31. prosinca	50.165	44.196
	Prepravljeno	
	31.12.2016.	31.12.2015.
	u 000 HRK	u 000 HRK
Stanje odgođene porezne imovine	93.270	127.290
Stanje odgođene porezne obveze	(50.165)	(44.196)
Neto odgođena porezna imovina na 31. prosinca	43.105	83.094

Odgođena porezna obveza priznata je s osnove svođenja na fer vrijednost financijske imovine raspoložive za prodaju, zemljišta i građevinskih objekata koji služe za provođenje djelatnosti, dijela zemljišta i građevinskih objekata koji ne služe za provođenje djelatnosti te razgraničenih troškova pribave za koje je tijekom 2016. godine promijenjena računovodstvena politika. U svakom obračunskom razdoblju se smanjuje za 20% iznosa obračunate amortizacije proizašle iz revalorizacije nekretnina za obavljanje djelatnosti.

21. Odgođena porezna imovina (nastavak)

(i) Kretanje odgođene porezne imovine:

Grupa	u 000 HRK							UKUPNO
	Financijska imovina pofer vrijednosti kroz RDG	Umanjenje vrijednosti financijske imovine raspoložive za prodaju	Umanjenje vrijednosti ulaganja koja se drže do dospijeca	Umanjenje vrijednosti zajmova i depozita	Gubici od svođenja na fer vrijednost ulaganja u nekretnine	Porezni gubici za prijenos u buduća razdoblja	Ostalo	
Na dan 1. siječnja 2015.	4.744	28.918	16.972	18.078	63.933	29.327	686	162.658
Tečajne razlike proizašle iz prerač. financijskih izvještaja inoz. posl.	(3)	-	-	-	-	-	-	(3)
Iskorištena odgođena porezna imovina u RDG	(1.571)	(3.038)	(1.142)	(2.049)	(7.586)	(10.746)	-	(26.132)
Priznata odgođena porezna imovina u RDG	5.367	626	-	123	(174)	-	35	5.977
Priznata odgođena porezna imovina u ostaloj sveobuhvatnoj dobiti	-	-	96	-	-	-	-	96
Na dan 31. prosinca 2015.	8.537	26.506	15.926	16.152	56.173	18.581	721	142.596
Reklasifikacije	(879)	(3.418)	2.638	-	179	-	709	(771)
Tečajne razlike proizašle iz prerač. financijskih izvještaja inoz. posl.	(2)	-	-	-	2	-	(1)	(1)
Iskorištena odgođena porezna imovina u RDG	(1.972)	(2.837)	(1.787)	(1.765)	(9.326)	(18.581)	(279)	(36.547)
Priznata odgođena porezna imovina u RDG	122	900	-	203	151	-	(33)	1.343
Priznata odgođena porezna imovina u ostaloj sveobuhvatnoj dobiti	-	-	-	-	-	-	203	203
Na dan 31. prosinca 2016.	5.806	21.151	16.777	14.590	47.179	-	1.320	106.823

21. Odgođena porezna imovina (nastavak)

(ii) Kretanje odgođene porezne obveze:

	31.12.2016.	Prepravljeno 31.12.2015.
	u 000 HRK	u 000 HRK
Stanje na dan 1. siječnja	69.299	83.015
Reklasifikacija na Odgođenu poreznu imovinu	(771)	-
Korištenje kroz RDG	526	(4.434)
Korištenje kroz kapital	(546)	(594)
Korištenje kroz Zadržanu dobit	(708)	-
Efekt promjene stope poreza na dobit priznato u sveobuhvatnoj dobiti	(6.707)	-
Promjena fer vrijednosti ulaganja raspoloživih za prodaju	22.658	(6.858)
Umanjenje vrijednosti ulaganja u nekretnine priznato u RDG	(1.140)	(2.879)
Umanjenje vrijednosti nekretnina kroz kapital	(3.152)	-
Promjena razgraničenih troškova pribave	(7.976)	1.048
Stanje na dan 31. prosinca	71.483	69.299

(iii) Netiranje odgođenog poreza:

	31.12.2016.	Prepravljeno 31.12.2015.
	u 000 HRK	u 000 HRK
Ukupni iznos odgođene porezne imovine	106.823	142.596
Netiranje odgođenog poreza (i)	(51.738)	(45.444)
Neto kretanje odgođene porezne imovine	55.085	97.152
Ukupni iznos odgođene porezne obveze	71.483	69.299
Netiranje odgođenog poreza (i)	(51.738)	(45.444)
Neto kretanje odgođene porezne obveze	19.745	23.855

(i) Netiranje odgođenog poreza je evidentirano ondje gdje je moguće prebiti buduću poreznu obvezu sa potraživanjem za porez, a to je na nivou pojedinih društava koja su članice Grupe.

22. Potraživanja iz ugovora o osiguranju i ostala potraživanja

	Društvo		Grupa	
	31.12.2016.	31.12.2015.	31.12.2016.	31.12.2015.
	u 000 HRK	u 000 HRK	u 000 HRK	u 000 HRK
Potraživanja od ugovaratelja osiguranja, neto	325.840	376.047	501.613	528.645
Potraživanja iz poslova reosiguranja i suosiguranja	36.692	25.842	40.797	23.762
Potraživanja iz drugih poslova osiguranja, neto	247.491	244.413	253.282	248.412
Potraživanja za prinose na ulaganja, neto	8.493	8.376	9.775	14.040
Ostala potraživanja, neto	62.184	67.994	78.530	97.378
	680.700	722.672	883.997	912.237
Nedospjela potraživanja za kamatu	73.357	69.420	83.090	80.044
Unaprijed plaćeni troškovi	8.925	7.055	8.409	9.414
Ostala imovina	393	479	6.695	2.808
	763.375	799.626	982.191	1.004.503

22.1. Potraživanja od ugovaratelja osiguranja

	Društvo		Grupa	
	31.12.2016.	31.12.2015.	31.12.2016.	31.12.2015.
	u 000 HRK	u 000 HRK	u 000 HRK	u 000 HRK
Policirana nefakturirana premija	145.335	152.708	247.917	286.687
Fakturirana nenaplaćena premija	447.046	518.973	560.357	585.737
Potraživanja od ugovaratelja osiguranja, bruto	592.381	671.681	808.274	872.424
Umanjenje vrijednosti	(266.541)	(295.634)	(306.661)	(343.779)
Potraživanja od ugovaratelja osiguranja, neto	325.840	376.047	501.613	528.645

22.2. Potraživanja iz poslova reosiguranja i suosiguranja

	Društvo		Grupa	
	31.12.2016.	31.12.2015.	31.12.2016.	31.12.2015.
	u 000 HRK	u 000 HRK	u 000 HRK	u 000 HRK
Potraživanja po premiji reosiguranja	-	46	-	-
Potraživanja za štete po reosiguranju	29.406	18.260	33.510	16.226
Potraživanja za štete po suosiguranju	7.286	7.536	7.287	7.536
	36.692	25.842	40.797	23.762

CROATIA osiguranje d.d., Zagreb
Bilješke uz financijske izvještaje za 2016. godinu

22.3. Potraživanja iz drugih poslova osiguranja

	Društvo		Grupa	
	31.12.2016.	31.12.2015.	31.12.2016.	31.12.2015.
	u 000 HRK	u 000 HRK	u 000 HRK	u 000 HRK
Potraživanja za regrese	326.802	278.895	332.579	283.652
Umanjenje vrijednosti	(89.400)	(46.592)	(93.388)	(48.935)
Neto potraživanje	237.402	232.303	239.191	234.717
Potraživanje po međunarodnim štetama	9.269	11.696	12.735	12.674
Umanjenje vrijednosti	(787)	(553)	(787)	(553)
Neto potraživanje	8.482	11.143	11.948	12.121
Ostala potraživanja	1.607	967	2.143	1.574
Potraživanja iz drugih poslova osiguranja, bruto	337.678	291.558	347.457	297.900
Umanjenje vrijednosti	(90.187)	(47.145)	(94.175)	(49.488)
Potraživanja iz drugih poslova osiguranja, neto	247.491	244.413	253.282	248.412

22.4. Potraživanja za prinose na ulaganja

	Društvo		Grupa	
	31.12.2016.	31.12.2015.	31.12.2016.	31.12.2015.
	u 000 HRK	u 000 HRK	u 000 HRK	u 000 HRK
Potraživanja za redovnu kamatu na dane zajmove	10.470	11.459	24.547	25.302
Potraživanja za redovnu kamatu na depozite	7.635	6.963	9.212	12.397
Potraživanja za zateznu kamatu	3.509	3.450	3.607	3.727
Potraživanja za prinose na ulaganja, bruto	21.614	21.872	37.366	41.426
Umanjenje vrijednosti	(13.121)	(13.496)	(27.591)	(27.386)
Potraživanja za prinose na ulaganja, neto	8.493	8.376	9.775	14.040

CROATIA osiguranje d.d., Zagreb
Bilješke uz financijske izvještaje za 2016. godinu

22.5. Ostala potraživanja

	Društvo		Grupa	
	31.12.2016.	31.12.2015.	31.12.2016.	31.12.2015.
	u 000 HRK	u 000 HRK	u 000 HRK	u 000 HRK
Potraživanja za prodane stanove	10.324	6.019	10.543	6.143
Potraživanja za dane predujmove	5.621	2.592	6.640	4.514
Potraživanja od kupaca	11.323	4.091	23.919	17.969
Potraživanja od države i državnih institucija	4.248	30.179	9.122	41.856
Potraživanja od kartičnih kuća	11.044	18.879	12.391	20.225
Potraživanja stečena cesijom	4.482	4.900	4.482	4.900
Potraživanja po sudskim izvršenjima	289	513	289	513
Potraživanja od zaposlenika	3.508	3.692	4.359	4.504
	3.001		3.078	
Potraživanja od zastupnika		4.965		4.965
Potraživanja za sredstva na blokiranim računima	25.368	25.368	25.368	25.368
Ostala potraživanja	28.036	4.844	26.633	7.874
Ostala potraživanja, bruto	107.244	106.042	126.824	138.831
Umanjenje vrijednosti	(45.060)	(38.048)	(48.294)	(41.453)
Ostala potraživanja, neto	62.184	67.994	78.530	97.378

22.6. Analiza potraživanja iz poslova osiguranja i ostalih potraživanja prema dospelosti:

Društvo	Potraživanja iz drugih poslova osiguranja							UKUPNO
	Potraživanja od ugovaratelja osiguranja	Potraživanja iz poslova suosiguranja i reosiguranja	Potraživanja za prinose na ulaganja	Potraživanja za regrese	Potraživanja po međunarodnim štetama	Ostala potraživanja	Ostala potraživanja	
	u 000 HRK	u 000 HRK	u 000 HRK	u 000 HRK	u 000 HRK	u 000 HRK	u 000 HRK	
Nedospjelo i neispravljeno	152.708	-	275	230.797	-	-	14.595	398.375
Dospjelo, ali neispravljeno	223.339	25.842	8.101	1.506	11.143	967	53.399	324.297
Dospjelo i ispravljeno	295.634	-	13.496	46.592	553	-	38.048	394.323
Ispravljeno	(295.634)	-	(13.496)	(46.592)	(553)	-	(38.048)	(394.323)
31. prosinca 2015.	376.047	25.842	8.376	232.303	11.143	967	67.994	722.672
Nedospjelo i neispravljeno	145.335	35.909	-	234.082	-	-	31.724	447.050
Dospjelo, ali neispravljeno	180.505	783	8.493	3.320	8.482	1.607	30.460	233.650
Dospjelo i ispravljeno	266.541	-	13.121	89.400	787	-	37.744	407.593
Ispravljeno	(266.541)	-	(13.121)	(89.400)	(787)	-	(37.744)	(407.593)
31. prosinca 2016.	325.840	36.692	8.493	237.402	8.482	1.607	62.184	680.700

22.6. Analiza potraživanja iz poslova osiguranja i ostalih potraživanja prema dospelosti (nastavak)

Grupa	Potraživanja iz drugih poslova osiguranja							UKUPNO
	Potraživanja od ugovaratelja osiguranja	Potraživanja iz poslova suosiguranja i reosiguranja	Potraživanja za prinose na ulaganja	Potraživanja za regrese	Potraživanja po međunarodnim štetama	Ostala potraživanja	Ostala potraživanja	
	u 000 HRK	u 000 HRK	u 000 HRK	u 000 HRK	u 000 HRK	u 000 HRK	u 000 HRK	
31. prosinca 2014.	546.879	29.955	14.108	169.201	14.367	1.426	108.207	884.143
Nedospjelo i neispravljeno	279.743	-	5.421	231.553	-	638	33.724	551.079
Dospjelo, ali neispravljeno	248.902	23.762	8.619	3.164	12.121	936	63.654	361.158
Dospjelo i ispravljeno	343.779	1.536	27.386	48.935	553	-	41.453	463.642
Ispravljeno	(343.779)	(1.536)	(27.386)	(48.935)	(553)	-	(41.453)	(463.642)
31. prosinca 2015.	528.645	23.762	14.040	234.717	12.121	1.574	97.378	912.237
Nedospjelo i neispravljeno	288.482	35.909	1.332	234.137	2.628	-	49.213	611.701
Dospjelo, ali neispravljeno	213.131	4.888	8.443	5.054	9.320	2.143	29.317	272.296
Dospjelo i ispravljeno	306.661	636	27.591	93.388	787	-	48.294	477.357
Ispravljeno	(306.661)	(636)	(27.591)	(93.388)	(787)	-	(48.294)	(477.357)
31. prosinca 2016.	501.613	40.797	9.776	239.191	11.948	2.143	78.530	883.997

22.7. Kreditna kvaliteta nedospjelih i neispravljenih potraživanja:

	Društvo							UKUPNO u 000 HRK
	Potraživanja iz drugih poslova osiguranja							
	Potraživanja iz poslova osiguranja	Potraživanja iz poslova suosiguranja i reosiguranja	Potraživanja za prinose na ulaganja	Potraživanja od regresa	Potraživanja po MIL štetama	Ostala potraživanja	Ostala potraživanja	
u 000 HRK	u 000 HRK	u 000 HRK	u 000 HRK	u 000 HRK	u 000 HRK	u 000 HRK	u 000 HRK	
Visoka kvaliteta	-	-	275	-	-	-	-	275
Standardna kvaliteta	152.708	-	-	230.797	-	-	14.595	398.100
31. prosinca 2015.	152.708	-	275	230.797	-	-	14.595	398.375
Visoka kvaliteta	-	35.909	-	-	-	-	-	35.909
Standardna kvaliteta	145.335	-	-	234.082	-	-	31.724	411.141
31. prosinca 2016.	145.335	35.909	-	234.082	-	-	31.724	447.050

22.7. Kreditna kvaliteta nedospjelih i neispravljenih potraživanja (nastavak)

	Grupa							UKUPNO
	Potraživanja iz poslova osiguranja	Potraživanja iz poslova suosiguranja i reosiguranja	Potraživanja za prinose na ulaganja	Potraživanja iz drugih poslova osiguranja			Ostala potraživanja	
				Potraživanja od regresa	Potraživanja po MIL štetama	Ostala potraživanja		
u 000 HRK	u 000 HRK	u 000 HRK	u 000 HRK	u 000 HRK	u 000 HRK	u 000 HRK	u 000 HRK	
31. prosinca 2014.	266.313	-	6.288	162.824	-	-	31.275	466.700
Visoka kvaliteta	4.371	-	5.085	-	-	608	816	10.880
Standardna kvaliteta	275.372	-	336	231.553	-	30	32.908	540.199
31. prosinca 2015.	279.743	-	5.421	231.553	-	638	33.724	551.079
Visoka kvaliteta	2	35.909	201	-	-	-	335	36.447
Standardna kvaliteta	288.480	-	1.131	234.137	2.628	-	48.878	575.254
31. prosinca 2016.	288.482	35.909	1.332	234.137	2.628	-	49.213	611.701

22.8. Analiza dospjelih potraživanja, ali za koje nije izvršeno umanjenje vrijednosti prema danima do dospijeca

	Društvo				Grupa			
	<90 dana	90-180 dana	> 180 dana	Ukupno	<90 dana	90-180 dana	> 180 dana	Ukupno
	u 000 HRK	u 000 HRK	u 000 HRK	u 000 HRK	u 000 HRK	u 000 HRK	u 000 HRK	u 000 HRK
Potraživanja iz poslova osiguranja	160.912	57.616	4.811	223.339	182.645	61.219	5.038	248.902
Potraživanja iz poslova suosiguranja i reosiguranja	25.842	-	-	25.842	20.478	3.050	234	23.762
Potraživanja za prinose na ulaganja	6.511	78	1.512	8.101	6.739	368	1.512	8.619
Potraživanja iz drugih poslova osiguranja:	12.695	921	-	13.616	14.787	1.043	382	16.212
potraživanja od regresa	585	921	-	1.506	1.742	1.043	379	3.164
potraživanja po MIL štetama	11.143	-	-	11.143	12.119	-	2	12.121
ostala potraživanja	967	-	-	967	936	-	-	936
Ostala potraživanja	37.546	15.853	-	53.399	42.275	14.594	6.785	63.654
31. prosinca 2015.	243.506	74.468	6.323	324.297	266.934	80.274	13.950	361.158
Potraživanja iz poslova osiguranja	133.302	45.570	1.633	180.505	159.564	51.246	2.321	213.131
Potraživanja iz poslova suosiguranja i reosiguranja	783	-	-	783	4.884	56	-52	4.888
Potraživanja za prinose na ulaganja	5.793	10	2.690	8.493	5.865	9	2.569	8.443
Potraživanja iz drugih poslova osiguranja:	12.785	624	-	13.409	15.305	657	555	16.517
potraživanja od regresa	2.696	624	-	3.320	4.430	624	0	5.054
potraživanja po MIL štetama	8.482	-	-	8.482	9.268	33	19	9.320
ostala potraživanja	1.607	-	-	1.607	1.607	0	536	2.143
Ostala potraživanja	17.160	4.411	8.888	30.460	17.882	4.336	7.098	29.317
31. prosinca 2016.	169.823	50.615	13.211	233.650	203.499	56.304	12.492	272.296

22.9. Kretanje umanjena potraživanja

Društvo	Potraživanja iz drugih poslova osiguranja					UKUPNO
	Potraživanja iz poslova osiguranja	Potraživanja za prinose na ulaganja	Potraživanja od regresata		Ostala potraživanja	
			Potraživanja od regresata	Potraživanja po MIL štetama		
	u 000 HRK	u 000 HRK	u 000 HRK	u 000 HRK	u 000 HRK	u 000 HRK
Stanje 31. prosinca 2014.	315.396	14.387	43.967	538	36.536	410.825
Povećanje umanjena vrijednosti	178.657	209	7.015	902	1.735	188.517
Naplata prethodno umanjenih iznosa	(169.874)	(1.099)	(3.907)	(884)	(222)	(175.986)
Otpisi	(28.546)	-	(483)	(3)	-	(29.032)
Stanje 31. prosinca 2015.	295.634	13.496	46.592	553	38.048	394.323
Povećanje umanjena vrijednosti	163.178	886	48.557	1.564	10.404	224.589
Naplata prethodno umanjenih iznosa	(168.651)	(423)	(5.534)	(1.330)	(3.277)	(179.215)
Otpisi	(23.620)	(838)	(215)	-	(115)	(24.788)
Stanje 31. prosinca 2016.	266.541	13.121	89.400	787	45.060	414.909

Grupa	Potraživanja iz drugih poslova osiguranja							UKUPNO
	Potraživanja iz poslova osiguranja	Potraživanja iz poslova suosiguranja i reosiguranja	Potraživanja za prinose na ulaganja	Potraživanja od regresata		Ostala potraživanja	Ostala potraživanja	
				Potraživanja od regresata	Potraživanja po MIL štetama			
	u 000 HRK	u 000 HRK	u 000 HRK	u 000 HRK	u 000 HRK	u 000 HRK	u 000 HRK	u 000 HRK
Stanje 31. prosinca 2014.	315.397	-	14.502	45.760	552	328	38.592	415.130
Povećanje umanjena vrijednosti	240.590	1.536	16.254	11.606	326	-	3.009	273.321
Naplata prethodno umanjenih iznosa	(183.615)	-	(3.370)	(7.935)	(325)	(328)	(148)	(195.721)
Otpisi	(28.397)	-	-	(483)	-	-	-	(28.880)
Tečajne razlike	(196)	-	-	(12)	-	-	-	(208)
Stanje 31. prosinca 2015.	343.779	1.536	27.386	48.935	553	-	41.453	463.642
Povećanje umanjena vrijednosti	175.846	225	975	50.596	1.747	-	12.072	241.461
Naplata prethodno umanjenih iznosa	(180.140)	(1.125)	(475)	(5.650)	(1.494)	-	(4.383)	(193.267)
Otpisi	(25.488)	-	(295)	(459)	-	-	(827)	(27.069)
Tečajne razlike	(504)	-	-	(34)	(19)	-	(21)	(5.78)
Prodaja društva	(6.832)	-	-	-	-	-	-	(6.832)
Stanje 31. prosinca 2016.	306.661	636	27.591	93.388	787	-	48.294	477.357

23. Novac i novčani ekvivalenti

	Društvo		Grupa	
	31.12.2016.	31.12.2015.	31.12.2016.	31.12.2015.
	u 000 HRK	u 000 HRK	u 000 HRK	u 000 HRK
Novac na računima u banci	53.566	25.267	110.671	61.519
Novac na deviznim računima u banci	12.569	33.057	21.387	63.912
Novac u blagajni	64	36	339	3.045
Depoziti s rokom dospijeca do tri mjeseca	-	-	27.609	7.680
Ukupno novac i novčani ekvivalenti	66.199	58.360	160.006	136.156

24. Kapital i rezerve

24.1. Upisani kapital

Temeljni kapital utvrđen je u nominalnoj vrijednosti u iznosu od 601.576 tisuća kuna (31. prosinca 2015. godine u iznosu 601.576 tisuća kuna) i sastoji se od 429.697 dionica nominalne vrijednosti od 1.400 kuna, koje su u cijelosti uplaćene u novcu i upisan je u registar Trgovačkog suda u Zagrebu.

Dionice nose sljedeće oznake:

- 307.598 je redovnih dionica na ime oznake CROS-R-A;
- 113.349 je redovnih dionica II. emisije na ime oznake CROS-R-A;
- 8.750 je povlaštenih dionica na ime oznake CROS-P-A;

Povlaštene dionice imateljima daju prava na:

- pravo glasa ravnopravno s imateljima običnih dionica;
- isplatu dividende u visini 8% godišnje na revaloriziranu vrijednost dionica, za godinu u kojoj je ostvaren odgovarajući dobitak;
- zajamčenu kumulativnu isplatu dividendi ukoliko ostvareni rezultat Društva omogući isplatu;
- kumulativnu isplatu dividendi ukoliko ostvareni rezultat Društva omogući isplatu više dividende za sve dioničare od dividende iz prethodne alineje, kao i za godine u kojima se zbog nedovoljnog dobitka ne može ispuniti obveza.

CROATIA osiguranje d.d., Zagreb
Bilješke uz financijske izvještaje za 2016. godinu

Vlasnička struktura na dan 31. prosinca 2016. i 31. prosinca 2015. godine bila je kako slijedi:

Dioničar	31.12.2016.			31.12.2015.		
	Broj	Nominalni iznos	% udjela	Broj	Nominalni iznos	% udjela
	dionica	u 000 HRK	u kapitalu	dionica	u 000 HRK	u kapitalu
ADRI grupa d.d.	263.419	368.787	61,3	263.419	368.787	61,3
CERP/RH	120.442	168.619	28,0	120.442	168.619	28,0
CERP/Drž. agenc. za osig. št. ul.	11.145	15.603	2,6	11.145	15.603	2,6
Raiffeisenbank Austria d.d.- skrbnički rn.	19.464	27.250	4,5	19.491	27.287	4,5
Ostali dioničari	15.227	21.317	3,6	15.200	21.280	3,6
	429.697	601.576	100	429.697	601.576	100

Ukupni postotak vlasništva većinskog dioničara na dan 31.12.2016. godine sastoji se od vlastitog udjela od 61,3% uvećano za još jedan njegov skrbnički račun od 4,8% te se postotak vlasništva većinskog dioničara nije mijenjao u odnosu na 31.12.2015.

24.2. Rezerve

	Društvo		Grupa	
	31.12.2016.	31.12.2015.	31.12.2016.	31.12.2015.
	u 000 HRK	u 000 HRK	u 000 HRK	u 000 HRK
Zakonske rezerve	25.915	23.576	25.915	23.576
Statutarne rezerve	147.220	147.220	147.220	147.220
Ostale rezerve	224.739	224.739	224.739	224.739
	397.874	395.535	397.874	395.535

U skladu sa Zakonom o trgovačkim društvima 5% dobiti za godinu izdvaja se u zakonsku rezervu dok ukupna zakonska rezerva ne dosegne 5% temeljnog kapitala.

Statutarne rezerve i ostale rezerve utvrđene su temeljem raspodjele dobiti iz ranijih godina.

24.3. Rezerva fer vrijednosti

Rezerva fer vrijednosti iskazana je kako slijedi:

	Društvo		Grupa	
	31.12.2016.	31.12.2015.	31.12.2016.	31.12.2015.
	u 000 HRK	u 000 HRK	u 000 HRK	u 000 HRK
Nekretnine za djelatnost	66.497	78.488	130.901	148.865
Odgođeni porez iz promjene rezerve fer vrijednosti nekretnina za djelatnost	(11.970)	(15.698)	(22.264)	(28.425)
Financijska imovina raspoloživa za prodaju	212.196	98.975	225.900	104.569
Odgođeni porez iz promjene rezerve fer vrijednosti financijske imovine raspoložive za prodaju	(38.195)	(19.795)	(38.275)	(19.828)
Tečajne razlike proizašle iz prerač. financijskih izvještaja inoz. posl.	-	-	(7.813)	(5.724)
	228.528	141.970	288.449	199.457

/i/ Rezerva fer vrijednosti nekretnina za djelatnost

	Društvo		Grupa	
	u 000 HRK	u 000 HRK	u 000 HRK	u 000 HRK
1. siječnja 2015.	63.832	139.324		
Smanjenje rezerve fer vrijednosti	215	176		
Otpuštanje rezerve fer vrijednosti, realizirani dio	(119)	(119)		
Otpuštanje rezerve fer vrijednosti, realizirani dio (amortizacija)	(1.138)	(18.941)		
31. prosinca 2015.	62.790	120.440		
Povećanje rezerve fer vrijednosti	-	2.557		
Smanjenje rezerve fer vrijednosti	(7.103)	(12.151)		
Otpuštanje rezerve fer vrijednosti, realizirani dio (amortizacija)	(1.160)	(2.209)		
31. prosinca 2016.	54.527	108.637		

/ii/ Revalorizacijska rezerva financijske imovine raspoložive za prodaju

	Društvo		Grupa	
	u 000 HRK	u 000 HRK	u 000 HRK	u 000 HRK
1. siječnja 2015.	107.749	107.478		
Promjene fer vrijednosti financijske imovine raspoložive za prodaju	(60.890)	(60.780)		
Umanjenje vrijednosti financijske imovine, neto od poreza	37.007	36.739		
Realizirani gubici financijske imovine raspoložive za prodaju	(4.686)	(4.420)		
31. prosinca 2015.	79.180	79.017		
Promjene fer vrijednosti financijske imovine raspoložive za prodaju	95.698	106.515		
Umanjenje vrijednosti financijske imovine, neto od poreza	3.540	3.700		
Realizirani dobiti financijske imovine raspoložive za prodaju, neto od poreza (kroz dobit)	(4.417)	(9.420)		
31. prosinca 2016.	174.001	179.812		

25. Tehničke pričuve

	Društvo	Društvo	Grupa	Grupa
	31.12.2016.	Prepravljeno 31.12.2015.	31.12.2016.	Prepravljeno 31.12.2015.
	u 000 HRK	u 000 HRK	u 000 HRK	u 000 HRK
<i>Pričuve za štete, bruto</i>				
Pričuve za prijavljene a nelikvidirane štete	1.533.899	1.581.331	1.621.849	1.701.617
Pričuve za nastale, ali neprijavljene štete (IBNR)	948.437	967.304	1.071.045	1.161.849
Pričuve za troškove obrade šteta	120.077	123.334	137.682	149.645
	2.602.413	2.671.969	2.830.576	3.013.111
Prijenosne premije, bruto	821.857	790.773	1.150.010	1.069.174
Matematička pričuva osiguranja, bruto	2.350.028	2.266.361	2.634.966	2.507.339
Ostale osigurateljno-tehničke pričuve, bruto	51.777	68.748	63.092	88.463
Tehničke pričuve životnih osiguranja kod kojih osiguranik preuzima na sebe investicijski rizik	138.351	34.582	138.599	34.582
Ukupno tehničke pričuve	5.964.426	5.832.433	6.817.243	6.712.669

Ostale osigurateljno-tehničke pričuve uključuju rezerve rizika koje nisu istekle.

25.1. Kretanja pričuve za prijavljene, a nelikvidirane štete, bruto

	Društvo	Društvo	Grupa	Grupa
	31.12.2016.	31.12.2015.	31.12.2016.	31.12.2015.
	u 000 HRK	u 000 HRK	u 000 HRK	u 000 HRK
ŽIVOT				
Stanje 1. siječnja	24.288	21.956	24.994	22.523
Tečajne razlike proizašle iz prerač. financijskih izvještaja inoz. posl.	-	-	(6)	(2)
Štete nastale u tekućoj godini	21.304	9.156	23.409	10.858
Prijenos s pričuve za nastale, a neprijavljene štete	787	237	798	366
Promjena u štetama iz prethodne godine	(3.903)	3.344	(3.999)	3.083
Likvidirane štete	(10.765)	(10.405)	(12.488)	(11.834)
Stanje 31. prosinca	31.711	24.288	32.708	24.994
NEŽIVOT				
Stanje 1. siječnja	1.557.043	1.575.647	1.676.623	1.754.641
Tečajne razlike proizašle iz prerač. financijskih izvještaja inoz. posl.	-	-	(1.796)	(372)
Štete nastale u tekućoj godini	258.195	286.071	295.198	335.750
Prijenos s pričuve za nastale, a neprijavljene štete	105.487	117.740	136.201	124.678
Promjena u štetama iz prethodne godine	(74.356)	(55.049)	(83.039)	(26.039)
Likvidirane štete	(344.181)	(367.366)	(394.688)	(512.035)
Smanjenje prodajom društva	-	-	(39.358)	-
Stanje 31. prosinca	1.502.188	1.557.043	1.589.141	1.676.623
UKUPNO ŽIVOT I NEŽIVOT				
Stanje 31. prosinca	1.533.899	1.581.331	1.621.849	1.701.617

25.2. Kretanja pričuve za nastale, a neprijavljene štete

	Društvo		Grupa	
	31.12.2016.	31.12.2015.	31.12.2016.	31.12.2015.
	u 000 HRK	u 000 HRK	u 000 HRK	u 000 HRK
ŽIVOT				
Stanje 1. siječnja	4.410	4.410	5.020	5.001
Tečajne razlike proizašle iz prerač. financijskih izvještaja inoz. posl.	-	-	(6)	(1)
Uvećanja priznata tijekom godine	14	1.176	56	1.448
Prijenos na pričuve prijavljenih šteta	(787)	(237)	(795)	(366)
Likvidirane štete	(1.103)	(939)	(1.210)	(1.062)
Stanje ŽIVOT 31. prosinca	2.534	4.410	3.065	5.020
NEŽIVOT				
Stanje 1. siječnja	962.894	970.476	1.156.829	1.083.298
Tečajne razlike	-	-	(1.937)	(539)
Uvećanja priznata tijekom godine	209.389	239.299	286.368	358.288
Prijenos na pričuve prijavljenih šteta	(105.487)	(117.740)	(136.201)	(124.678)
Likvidirane štete	(120.893)	(129.141)	(229.405)	(159.540)
Smanjenje prodajom društva	-	-	(7.674)	-
Stanje NEŽIVOT 31. prosinca	945.903	962.894	1.067.980	1.156.829
UKUPNO ŽIVOT I NEŽIVOT				
Stanje 31. prosinca	948.437	967.304	1.071.045	1.161.849

25.3. Kretanja u rezerviranjima za prijenosne premije

	Društvo		Grupa	
	31.12.2016.	31.12.2015.	31.12.2016.	31.12.2015.
	u 000 HRK	u 000 HRK	u 000 HRK	u 000 HRK
ŽIVOT				
Stanje 1. siječnja	3.722	2.607	4.799	3.507
Tečajne razlike proizašle iz prerač. financijskih izvještaja inoz. posl.	-	-	(10)	(4)
Zaračunate premije tijekom godine	533.428	513.508	629.583	601.917
Zarađene premije tijekom godine	(532.774)	(512.393)	(628.861)	(600.621)
Stanje 31. prosinca	4.376	3.722	5.511	4.799
NEŽIVOT				
Stanje 1. siječnja	787.051	810.228	1.064.375	1.062.785
Tečajne razlike nastale proizašle iz prerač. financijskih izvještaja inoz. posl.	-	-	(3.514)	(823)
Zaračunate premije tijekom godine	1.735.234	1.794.422	2.391.135	2.366.302
Zarađene premije tijekom godine	(1.704.804)	(1.817.599)	(2.298.787)	(2.363.889)
Smanjenje prodajom društva /gubitak kontrole	-	-	(8.710)	-
Stanje 31. prosinca	817.481	787.051	1.144.499	1.064.375
UKUPNO ŽIVOT I NEŽIVOT				
Stanje 31. prosinca	821.857	790.773	1.150.010	1.069.174

25.4. Kretanje matematičke pričuve osiguranja, bruto

	Društvo		Grupa	
	31.12.2016.	31.12.2015.	31.12.2016.	31.12.2015.
	u 000 HRK	u 000 HRK	u 000 HRK	u 000 HRK
Stanje 1. siječnja	2.266.361	2.071.854	2.507.339	2.277.669
Tečajne razlike proizašle iz prerač. financijskih izvještaja inoz. posl.	-	-	(2.026)	(724)
Raspoređena premija	290.718	374.624	354.869	435.037
Ukidanje obveza zbog plaćenih naknada, otkupa i ostalih raskida	(290.960)	(263.036)	(309.258)	(288.116)
Pripis tehničke kamate	75.914	76.077	75.914	76.077
Promjena diskrecijskog bonusa	7.995	6.842	8.128	7.396
Stanje 31. prosinca	2.350.028	2.266.361	2.634.966	2.507.339

25.5. Kretanja tehničke pričuve životnih osiguranja kod kojih osiguranik preuzima na sebe investicijski rizik, bruto

	Društvo		Grupa	
	31.12.2016.	31.12.2015.	31.12.2016.	31.12.2015.
	u 000 HRK	u 000 HRK	u 000 HRK	u 000 HRK
ŽIVOT				
Stanje 1. siječnja	34.582	5.312	34.582	5.312
Tečajne razlike	-	-	-	-
Raspoređena premija	103.394	32.029	103.641	32.029
Ukidanje obveza zbog plaćenih naknada, otkupa i ostalih raskida	(2.900)	(1.937)	(2.900)	(1.937)
Nerealizirani dobiti/(gubici) imovine u koju su uložena sredstva osiguranika	3.275	(822)	3.276	(822)
Stanje 31. prosinca	138.351	34.582	138.599	34.582

25.6. Analiza kretanja pričuva šteta (RBNS i IBNR) uvećanih za troškove obrade šteta neživotnih osiguranja

Društvo

	u 000 HRK								Ukupno
	Prije 2010.	2010	2011	2012	2013	2014	2015	2016	
Procjena kumulativnih šteta na kraju godine u kojoj je došlo do nezgode	-	1.640.995	1.664.547	1.508.800	1.406.818	1.244.991	1.192.854	1.148.645	-
Godinu poslije	-	1.558.308	1.552.097	1.421.351	1.351.615	1.216.132	1.134.791	-	-
Dvije godine poslije	-	1.528.681	1.525.994	1.406.404	1.338.872	1.191.619	-	-	-
Tri godine poslije	-	1.499.108	1.516.011	1.417.595	1.330.694	-	-	-	-
Četiri godine poslije	-	1.506.298	1.534.264	1.409.194	-	-	-	-	-
Pet godina poslije	-	1.515.093	1.532.255	-	-	-	-	-	-
Šest godina poslije	-	1.514.458	-	-	-	-	-	-	-
Procjena kumulativnih šteta na kraju nezgode	-	1.514.458	1.532.255	1.409.194	1.330.694	1.191.619	1.134.791	1.148.646	9.261.657
Kumulativne isplate	-	1.405.832	1.415.492	1.267.889	1.199.933	1.054.181	916.500	653.508	7.913.335
Pričuve za prethodne godine	1.099.769								1.099.769
Troškovi obrade šteta	49.683	5.271	5.753	6.916	6.823	7.459	11.263	25.622	118.790
Vrijednost priznata u izvještaju o financijskom položaju	1.149.452	113.897	122.516	148.220	137.584	144.897	229.554	520.761	2.566.881

25.7. Ročnost bruto tehničkih pričuva

Društvo	u 000 HRK				
	Do 1 godine	Od 1 do 5 godina	Od 5 do 10 godina	Više od 10 godina	Ukupno
2016.					
Prijenosne premije, bruto	629.923	132.841	48.589	10.504	821.857
Matematička pričuva osiguranja, bruto	295.347	1.067.219	534.670	452.792	2.350.028
Pričuva šteta, bruto	731.481	637.333	376.251	857.348	2.602.413
Ostale osigurateljno-tehničke pričuve, bruto	38.569	9.143	3.345	720	51.777
Tehničke pričuve životnih osiguranja kod kojih osiguranik preuzima na sebe investicijski rizik	301	86.376	51.615	59	138.351
	1.695.621	1.932.912	1.014.470	1.321.423	5.964.426
Prepravljeno 2015.					
Prijenosne premije, bruto	620.823	112.592	44.555	12.803	790.773
Matematička pričuva osiguranja, bruto	237.197	1.048.699	526.596	453.869	2.266.361
Pričuva šteta, bruto	738.454	797.964	420.003	715.548	2.671.969
Ostale osigurateljno-tehničke pričuve, bruto	53.926	11.096	1.963	1.763	68.748
Tehničke pričuve životnih osiguranja kod kojih osiguranik preuzima na sebe investicijski rizik	4	1.436	33.039	103	34.582
	1.650.404	1.971.787	1.026.156	1.184.086	5.832.433

Grupa	u 000 HRK				
	Do 1 godine	Od 1 do 5 godina	Od 5 do 10 godina	Više od 10 godina	Ukupno
2016.					
Prijenosne premije, bruto	916.502	151.340	71.665	10.503	1.150.010
Matematička pričuva osiguranja, bruto	325.515	1.151.543	612.416	545.492	2.634.966
Pričuva šteta, bruto	898.793	682.210	385.932	863.641	2.830.576
Ostale osigurateljno-tehničke pričuve, bruto	49.881	9.143	3.345	723	63.092
Tehničke pričuve životnih osiguranja kod kojih osiguranik preuzima na sebe investicijski rizik	549	86.376	51.615	59	138.599
	2.191.240	2.080.612	1.124.973	1.420.418	6.817.243
Prepravljeno 2015.					
Prijenosne premije, bruto	890.739	103.307	66.319	8.809	1.069.174
Matematička pričuva osiguranja, bruto	253.948	1.132.079	592.746	528.566	2.507.339
Pričuva šteta, bruto	894.758	939.510	452.284	726.559	3.013.111
Ostale osigurateljno-tehničke pričuve, bruto	67.825	16.912	1.963	1.763	88.463
Tehničke pričuve životnih osiguranja kod kojih osiguranik preuzima na sebe investicijski rizik	4	1.436	33.039	103	34.582
	2.107.274	2.193.244	1.146.351	1.265.800	6.712.669

25.8. Analiza kvota šteta (gubitka), kvota troškova i kombinirane kvote za Društvo je prikazana kako slijedi:

Vrste neživotnih osiguranja	Kvota šteta	Kvota troškova	Kombinirana kvota	Kvota šteta Prepravljeno	Kvota troškova Prepravljeno	Kombinirana kvota Prepravljeno
	2016.	2016.	2016.	2015.	2015.	2015.
Osiguranje od nezgode	28,70%	44,83%	73,53%	28,30%	39,81%	68,11%
Zdravstveno osiguranje	97,95%	41,08%	139,03%	116,02%	42,65%	158,67%
Osiguranje cestovnih vozila	77,95%	38,30%	116,25%	80,80%	36,03%	116,83%
Osiguranje tračnih vozila	20,71%	46,21%	66,92%	7,19%	43,06%	50,25%
Osiguranje zračnih letjelica	35,35%	33,69%	69,03%	156,14%	37,04%	193,18%
Osiguranje plovila	56,21%	48,58%	104,79%	67,64%	34,20%	101,83%
Osiguranje robe u prijevozu	123,95%	43,08%	167,03%	53,64%	39,18%	92,82%
Osig. od požara i elementarnih šteta	36,96%	44,13%	81,10%	22,59%	42,36%	64,95%
Ostala osiguranja imovine	76,74%	39,04%	115,78%	64,18%	35,00%	99,18%
Osig. od odgov. za upotrebu motornih vozila	47,68%	40,72%	88,40%	52,45%	40,64%	93,09%
Osig. od odgov. za upotrebu zračnih letjelica	(42,74)%	35,80%	(6,94)%	56,40%	41,28%	97,68%
Osig. od odgov. za upotrebu plovila	16,53%	45,76%	62,28%	36,29%	26,08%	62,37%
Ostala osiguranja od odgovornosti	67,32%	39,98%	107,31%	87,66%	33,19%	120,85%
Osiguranje kredita	(18,54)%	43,23%	24,69%	43,92%	75,44%	119,36%
Osiguranje jamstava	(63,65)%	31,13%	(32,51)%	150,52%	27,68%	178,20%
Osiguranje raznih financijskih gubitaka	18,82%	35,85%	54,67%	22,03%	39,52%	61,55%
Putno osiguranje	33,53%	54,49%	88,02%	33,77%	44,40%	78,18%
Ukupno neživotna osiguranja	54,26%	41,13%	95,39%	55,49%	39,24%	94,74%

Gore navedene kvote izračunate su u skladu s Pravilnikom o obliku i sadržaju financijskih i dodatnih izvještaja društva za osiguranje odnosno društva za reosiguranje (NN 37/16) te Uputi za popunjavanje financijskih i dodatnih izvještaja društva za osiguranje odnosno društva za reosiguranje Hrvatske agencije za nadzor financijskih usluga.

Kvota šteta, kvota troškova i kombinirana kvota po vrstama neživotnih osiguranja izračunate su kako slijedi:

- Kvota šteta = (Likvidirane štete, bruto iznos + Promjena pričuva za štete, bruto iznos + Promjena ostalih tehničkih pričuva, bruto iznos) / (Zaračunate bruto premije + Ispravak vrijednosti i naplaćeni ispravak vrijednosti premije + Promjena bruto pričuva prijenosnih premija)*(-100)
- Kvota troškova = (Poslovni rashodi (izdaci za obavljanje djelatnosti), neto + Ostali osigurateljno - tehnički prihodi, neto od reosiguranja + Ostali tehnički troškovi, neto od reosiguranja) / (Zaračunate bruto premije + Ispravak vrijednosti i naplaćeni ispravak vrijednosti premije + Promjena bruto pričuva prijenosnih premija) *(-100)
- Kombinirana kvota = kvota šteta + kvota troškova.

Kretanje godišnjeg prinosa na matematičku pričuvu

Sukladno Pravilniku o minimalnim standardima, načinu obračuna i mjerilima za izračun tehničkih pričuva prema računovodstvenim propisima («Narodne novine» broj 10/16) najviša kamatna stopa za obračun matematičke pričuve iznosi: 3,3% za ugovore o osiguranju zaključene prije 2010. godine, 3% za ugovore o osiguranju zaključene u 2010. godini, 2,75% za ugovore o osiguranju sklopljene od 1.1.2011. do zaključno 30.6.2016. godine te 1,75% odnosno 2% za ugovore o osiguranju zaključene nakon 1.7.2016. godine u kojima su obveze osiguratelja i ugovaratelja osiguranja ugovorene s odnosno bez valutne klauzule, pri čemu kamatna stopa ne smije biti viša od prosječnog prinosa kojeg je Društvo ostvarilo ulaganjem sredstava matematičke pričuve u prethodne tri godine.

Prosječan prinos računa se kao ponderirani prosjek prinosa na matematičku pričuvu u posljednje tri godine, pri čemu se za ponderu uzima prosječna vrijednost matematičke pričuve tijekom godine.

Prosječan prinos dobiva se kao zbroj prinosa pomnoženih s prosječnom vrijednošću matematičke pričuve za posljednje tri pune financijske godine (u godišnjim financijskim izvještajima uključujući godinu za koju se radi obračun matematičke pričuve) i podijeljen sa zbrojem prosječnih vrijednosti matematičke pričuve.

U sljedećoj tablici prikazano je kretanje godišnjeg prinosa ostvarenog od ulaganja imovine za pokriće matematičke pričuve za 2016., 2015. i 2014. godinu;

	2014.	2015.	2016.
	u 000 HRK	u 000 HRK	u 000 HRK
Prosječno stanje matematičke pričuve	2.013.562	2.169.108	2.308.194
Prinos na ulaganje iz matematičke pričuve	117.140	100.904	94.062
Stopa godišnjeg prinosa na matematičku pričuvu	5,82%	4,65%	4,08%
Prosječni godišnji prinos na matematičku pričuvu za posljednje 3 godine	5,94%	5,45%	4,81%

26. Rezerviranja

	Društvo		Grupa	
	31.12.2016.	31.12.2015.	31.12.2016.	31.12.2015.
	u 000 HRK	u 000 HRK	u 000 HRK	u 000 HRK
Rezerviranja za otpremnine	59.382	43.418	60.993	49.900
Rezerviranja za jubilarne nagrade i otpremnine kod umirovljenja /i/	30.150	31.261	40.912	42.808
Rezerviranja za sudske sporove	34.449	32.431	38.878	35.780
Ostala dugoročna rezerviranja	-	400	-	400
	123.981	107.510	140.783	128.888

Kretanja u rezerviranjima za jubilarne nagrade, mirovine, sudske sporove i ostala dugoročna rezerviranja prikazana su u tablici u nastavku:

Društvo	Ostala dugoročna rezerviranja	Rezerviranja za sudske sporove	Rezerviranja za jubilarne nagrade i otpremnine kod umirovljenja	Rezerviranja za otpremnine	Ukupno
	u 000 HRK	u 000 HRK	u 000 HRK	u 000 HRK	u 000 HRK
Stanje 1. siječnja 2015	3.794	29.908	68.330	146.459	248.491
Dodatna rezerviranja	-	18.717	-	17.720	36.437
Smanjenje rezerviranja (korištenje)	-	-	(2.653)	(120.761)	(123.414)
Smanjenje rezerviranja (ukidanje)	(3.394)	(16.194)	(34.416)	-	(54.004)
Stanje 31. prosinca 2015	400	32.431	31.261	43.418	107.510
Dodatna rezerviranja	-	15.652	608	32.542	48.802
Smanjenje rezerviranja (korištenje)	-	(13.634)	(1.719)	(16.578)	(31.931)
Smanjenje rezerviranja (ukidanje)	(400)	-	-	-	(400)
Stanje 31. prosinca 2016	-	34.449	30.150	59.382	123.981

Grupa	Ostala dugoročna rezerviranja	Rezerviranja za sudske sporove	Rezerviranja za jubilarne nagrade i otpremnine kod umirovljenja	Rezerviranja za otpremnine	Ukupno
	u 000 HRK	u 000 HRK	u 000 HRK	u 000 HRK	u 000 HRK
Stanje 1. siječnja 2015.	4.505	32.049	74.126	150.453	261.133
Dodatna rezerviranja	-	20.004	8.278	23.467	51.749
Smanjenje rezerviranja (korištenje)	-	-	(3.757)	(124.020)	(127.777)
Smanjenje rezerviranja (ukidanje)	(4.105)	(16.273)	(35.839)	-	(56.217)
Stanje 31. prosinca 2015.	400	35.780	42.808	49.900	128.888
Tečajne razlike	-	(4)	(78)	55	(27)
Dodatna rezerviranja	-	16.738	1.056	33.485	51.279
Smanjenje rezerviranja (korištenje)	-	(13.635)	(1.797)	(21.861)	(37.293)
Smanjenje rezerviranja (ukidanje)	(400)	(1)	(1.077)	(586)	(2.064)
Stanje 31. prosinca 2016.	-	38.878	40.912	60.993	140.783

/i/ Pri izradi kalkulacija korištene su sljedeće pretpostavke:

- stopa prestanka radnog odnosa za Društvo iznosi 5,34% (2015.: 5,34%) dok za Grupu u prosjeku u iznosi 4,53% (2015: 5,34%)
- Pretpostavlja se da neće biti godišnjeg porasta plaća;
- Sadašnja vrijednost obveze izračunata je primjenom diskontne stope 2,36% (2015.: 2,99%) za Društvo te od 2,36%-6,15% za Grupu (2015.: 2,99%).

27. Financijske obveze

	Društvo	Društvo	Grupa	Grupa
	31.12.2016.	31.12.2015.	31.12.2016.	31.12.2015.
	u 000 HRK	U HRK	u 000 HRK	U HRK
Financijske obveze s financijskim institucijama	-	-	-	536
Ostale financijske obveze	-	-	4.173	1.193
	-	-	4.173	1.729

27.1. Obveze prema bankama i drugim financijskim institucijama

	Nominalna	Godina	31.12.2016.	31.12.2015.
Valuta	stopa %	dospijeća	u 000 HRK	u 000 HRK
Domaća banka	EUR	4,30%	2016.	-
			-	536
			-	536

27.2. Dospijeće dugoročnih obveza

	Društvo	Društvo	Grupa	Grupa
	31.12.2016.	31.12.2015.	31.12.2016.	31.12.2015.
	u 000 HRK	u 000 HRK	u 000 HRK	u 000 HRK
2016.	-	-	-	903
2017.	-	-	832	481
2018.	-	-	1.149	149
2019.	-	-	1.045	35
2020.	-	-	1.029	161
2021. i kasnije.	-	-	118	-
	-	-	4.173	1.729

28. Obveze proizašle iz ugovora o osiguranju, ostale obveze i odgođeni prihodi

	Društvo		Grupa	
	31.12.2016.	Prepravljeno 31.12.2015.	31.12.2016.	Prepravljeno 31.12.2015.
	u 000 HRK	u 000 HRK	u 000 HRK	u 000 HRK
Obveze proizašle iz ugovora o osiguranju	83.273	114.691	110.456	134.688
Obveze iz poslova reosiguranja	46.063	40.547	46.316	42.431
Ostale obveze	91.627	71.721	121.189	105.603
Odgođeno plaćanje troškova	86.877	98.177	97.180	108.953
Prihod budućeg razdoblja	236.574	240.059	242.176	240.837
	544.414	565.195	617.317	632.512

/i/ Obveze proizašle iz ugovora o osiguranju

	Društvo		Grupa	
	31.12.2016.	31.12.2015.	31.12.2016.	31.12.2015.
	u 000 HRK	u 000 HRK	u 000 HRK	u 000 HRK
Obveze po štetama i ugovorenim iznosima po osiguranju	22.901	46.713	39.073	55.487
Obveze za vatrogasni doprinos	426	495	854	933
Obveze za garancijski fond	36.695	38.134	37.508	39.810
Obveze za primljene predujmove za premiju osiguranja	11.493	27.032	15.382	30.197
Obveze prema Hrvatskom uredu za osiguranje	155	85	155	85
Obveze za naknadu Hrvatske agencije za nadzor financijskih usluga	78	101	88	149
Obveze za izdavanja za zdravstveno osiguranje iz premije autooodgovornosti	719	777	1.321	1.360
Ostale obveze	10.806	1.354	16.075	6.667
	83.273	114.691	110.456	134.688

/ii/ Obveze proizašle iz poslova suosiguranja i reosiguranja

	Društvo		Grupa	
	31.12.2016.	31.12.2015.	31.12.2016.	31.12.2015.
	u 000 HRK	u 000 HRK	u 000 HRK	u 000 HRK
Obveze za premiju reosiguranja	45.699	39.578	45.954	39.939
Obveze za premiju suosiguranja	364	969	362	2.492
	46.063	40.547	46.316	42.431

CROATIA osiguranje d.d., Zagreb
Bilješke uz financijske izvještaje za 2016. godinu

/iii/ Ostale obveze

	Društvo		Društvo		Grupa		Grupa	
	31.12.2016.		31.12.2015.		31.12.2016.		31.12.2015.	
	u 000 HRK		u 000 HRK		u 000 HRK		u 000 HRK	
Obveze prema dobavljačima	43.584	24.958	48.632	35.074				
Obveze za primljene predujmove	1.989	1.880	3.169	6.179				
Obveze za neto plaće	9.006	20.009	16.626	26.556				
Obveze za doprinose iz plaća	9.431	5.335	10.715	6.467				
Obveze za porez i prirez iz plaća	5.447	3.537	6.207	4.387				
Obveze za doprinose na plaće	8.267	4.691	9.560	5.838				
Obustave iz plaća i naknada plaća	114	114	229	162				
Obveze za dividende	268	269	296	290				
Obveze prema državi za prodane stanove	2.354	3.131	2.356	3.193				
Obveze prema zaposlenima	663	237	2.402	842				
Obveze s osnove poreza po osiguranjima autoodgovornosti i autokaska	6.549	6.931	7.204	7.559				
Ostale obveze	3.955	629	13.793	9.056				
	91.627	71.721	121.189	105.603				

/iv/ Odgođeno plaćanje troškova i prihod budućeg razdoblja

	Društvo		Društvo		Grupa		Grupa	
	31.12.2016.		Prepravljeno 31.12.2015.		31.12.2016.		Prepravljeno 31.12.2015.	
	u 000 HRK		u 000 HRK		u 000 HRK		u 000 HRK	
Obračunati troškovi za neiskorištene godišnje odmore	15.132	24.096	16.670	24.657				
Ostali obračunati troškovi	71.745	74.081	80.510	84.296				
Odgođeno plaćanje troškova	86.877	98.177	97.180	108.953				
Odgođeno priznavanje prihoda po regresima /i/	234.082	234.885	234.082	234.885				
Ostali prihodi budućeg razdoblja	2.492	5.174	8.094	5.952				
Ukupno prihod budućeg razdoblja	236.574	240.059	242.176	240.837				
	323.451	338.236	339.356	349.790				

/i/ Odgođeno priznavanje prihoda po regresima zbog neizvjesnosti naplate iskazano u iznosu od 234.082 tisuća kuna (31. prosinca 2015.: 234.885 tisuća kuna) odnosi se na odgođeno priznavanje prihoda po regresima koji su ili otvoreni ili je za njih sklopljena nagodba o plaćanju (vidi Bilješku 22.3). Kada se uslijed odbijanja plaćanja regresno potraživanje utuži, tada se regresno potraživanje i odgođeni prihod prenose u vanbilančnu evidenciju.

29. Izvanbilančni zapisi

	Društvo		Grupa	
	31.12.2016.	31.12.2015.	31.12.2016.	31.12.2015.
	u 000 HRK	u 000 HRK	u 000 HRK	u 000 HRK
Potraživanja za premiju od društava u stečaju	188.868	170.110	202.725	183.967
Dionice i udjeli društava u stečaju	22.595	22.619	28.637	28.793
Plasmani i kamate društvima u stečaju	48.543	48.543	65.257	75.228
Zatezne kamate na plasmane	44.239	42.992	44.438	44.195
	304.245	284.264	341.057	332.183
Regresna potraživanja koja nisu priznata	804.592	859.187	825.385	880.568
	1.108.837	1.143.451	1.166.442	1.212.751

30. Transakcije s povezanim stranama

Društvo smatra da ima neposredni odnos povezane osobe s većinskim vlasnikom društvom ADRIS grupa d.d. i Republikom Hrvatskom i društvima u većinskom državnom vlasništvu, društvima pod kontrolom, zajedničkom kontrolom ili značajnim utjecajem ključnog posloводства i njihovih bliskih članova obitelji prema definiciji sadržanoj u Međunarodnom računovodstvenom standardu 24 „Objavljivanje povezanih stranaka“ („MRS 24“). Grupa smatra članove Uprave i Nadzornog odbora, direktore Sektora i direktore Podružnica ključnim poslovodstvom.

Ključne transakcije s povezanim društvima

Društvo plaća porez na dobit u Republici Hrvatskoj što je opisano u bilješci 13. Društvo također plaća porez na dohodak što je opisano u bilješkama 9 i 10.2. U pogledu poreza Društvo nema dospjelih neplaćenih obveza prema Republici Hrvatskoj.

Društvo je dalo 2 zajma povezanom društvu Croatia-tehnički pregled d.o.o. u ukupnoj vrijednosti od 52 milijuna kuna uz kamatnu stopu od 7%, društvu Core 1 d.o.o. u iznosu od 79,1 milijuna kuna uz kamatnu stopu 5,14% te društvu Croatia osiguranje d.d., društvo za osiguranje neživota, Skopje u iznosu od 6 milijuna kuna uz kamatnu stopu od 8,2% u svrhu dodatnih ulaganja.

Ostali odnosi s ovisnim društvima, zajedničkim pothvatima i pridruženim društvima unutar Grupe i ostalim društvima koja imaju značajan utjecaj na financijske izvještaje Društva te društvima u većinskom državnom vlasništvu prikazani su u sljedećim tabelama za 2016. i 2015. godinu:

CROATIA osiguranje d.d., Zagreb
 Bilješke uz financijske izvještaje za 2016. godinu

Pregled transakcija i stanja povezanih sa Maticom i ostalim povezanim društvima Društva i Grupe za 2016. godinu

2016. u 000 HRK	Zajmovi i potraživanja	Potraživanja iz poslova osiguranja	Ostala potraživanja	Obveze iz poslova osiguranja	Tehničke prijehve	Ostale obveze	Zaračunate premije	Premije predane u reosiguranje	Promjena bruto pričuva prijenosnih premija	Prihodi od ulaganja	Ostali prihodi	Nastale štete	Udio reosiguranja u štetama	Poslovni rashodi
Društvo														
Ovisna društva	126.519	480	12.234	195	47.781	4.066	4.023	15.349	10.584	24.096	3.417	3.974	96.857	3.217
Pridružena društva	-	273	-	-	-	24	1.137	-	-	11.453	-	443	-	233
Adris grupa d.d. - Matica	-	28	70	-	-	1.459	521	-	-	-	50	47	-	4.838
Ostala društva Adris Grupe	-	1.353	-	-	232	400	10.795	-	-	-	-	2.668	-	1.436

Transakcije i stanja sa subjektima povezanim sa dioničarom sa značajnim utjecajem na Grupu (Republika Hrvatska) za 2016. godinu:

2016. u 000 HRK	Dužničke vrijednosnice	Zajmovi potraživanja	Potraživanja iz poslova osiguranja	Ostala potraživanja	Obveze iz poslova osiguranja	Ostale obveze	Prihodi iz osiguranja	Prihodi od kamata	Ostali prihodi	Rashodi iz osiguranja	Ostali rashodi
Država i sva društva u kojima država ima većinsko vlasništvo	3.606.761	133.120	8.824	67	35	2.251	107.664	159.282	25.402	35.818	44.633

CROATIA osiguranje d.d., Zagreb
 Bilješke uz financijske izvještaje za 2016. godinu

Pregled transakcija i stanja povezanih sa Maticom i ostalim povezanim društvima Društva i Grupe za 2015. godinu

2015. u 000 HRK	Zajmovi i potraživanja	Udio reosiguranja u tehničkim pričuvama	Potraživanja iz poslova osiguranja	Ostala potraživanja	Tehničke pričuve	Obveze iz poslova osiguranja	Ostale obveze	Zaračunate premije	Premije predane u reosiguranje	Prihodi od ulaganja	Ostali prihodi	Nastale štete	Udio reosiguranja u štetama	Poslovni rashodi
Društvo														
Ovisna društva	51.627	226.642	13.522	8.577	70.740	1.632	704	31.469	19.762	15.619	20.641	6.186	71.990	15.083
Grupa														
Adris grupa d.d. - Matica	-	-	156	15	-	-	84	399	-	-	44	14	-	102
Ostala društva Adris Grupe	-	-	1.453	-	-	72	259	24.098	-	-	5.624	15.680	-	3.446

Transakcije i stanja sa subjektima povezanim s dioničarom sa značajnim utjecajem na Grupu (Republika Hrvatska):

2015. u 000 HRK	Dužničke vrijednosnice	Zajmovi potraživanja u 000 HRK	Potraživanja iz poslova osiguranja u 000 HRK	Ostala potraživanja u 000 HRK	Obveze iz poslova osiguranja u 000 HRK	Prihodi iz osiguranja u 000 HRK	Prihodi od kamata u 000 HRK	Ostali prihodi u 000 HRK	Rashodi iz osiguranja u 000 HRK	Ostali rashodi u 000 HRK
Država i sva društva u kojima država ima većinsko vlasništvo	3.402.942	186.200	13.393	51	1.832	1.599	96.951	164.777	12	35.181

/i/ Primanja ključnog posloводства

	Društvo	Društvo	Grupa	Grupa
	31.12.2016.	31.12.2015.	31.12.2016.	31.12.2015.
	u 000 HRK	u 000 HRK	u 000 HRK	u 000 HRK
Primanja ključnog posloводства	38.433	29.445	55.761	39.305

Ključno posloводство Grupe su članovi uprave i nadzornog odbora te direktori sektora i direktori podružnica Društva.

Naknade ključnom poslovodu uključuju bruto plaće, premije za životno osiguranje, naknade u naravi, bonuse, otpremnine i naknade Nadzornog odbora.

31. Potencijalne obveze

Grupa ima potencijalne obveze u smislu izdanih instrumenata naplate u sklopu operativnog poslovanja. Nije vjerojatno da bi mogle značajne obveze proizaći iz navedenog.

Grupa se zbog svoje djelatnosti izlaže tužbama oštećenika u sklopu svog operativnog poslovanja. Rezerviranja za sudske sporove po nastalim štetama su provedene u okviru pričuva šteta. Uprava smatra da su rezerviranja dostatna.

32. Preuzete obveze

Društvo na dan 31. prosinca 2016. godine ima preuzete obveze za buduća ulaganja u iznosu od 4.132 tisuća kuna temeljem obvezujućih ponuda za ulaganja u fondove rizičnog kapitala (31. prosinca 2015.: 9.184 tisuća kuna).

33. Revizija financijskih izvještaja

Revizori financijskih izvješća Grupe pružili su u 2016. godini usluge u vrijednosti od 2.104 tisuća kuna uvećano za porez na dodanu vrijednost (2015. godina: 1,9 milijuna kuna uvećano za porez na dodanu vrijednost). Društvu su pružene usluge u iznosu od 1.118 tisuća kuna uvećano za porez na dodanu vrijednost (2015. godina: 775 tisuća kuna uvećano za porez na dodanu vrijednost). Usluge u 2016. i 2015. godini odnose se na troškove usluga zakonski propisane revizije godišnjih financijskih izvještaja, te srodne revizorske usluge.

34. Događaji poslije datuma bilance

Pripajanje ovisnog društva Croatia Lloyd d.d.

Hrvatska agencija za nadzor financijskih usluga je na sjednici Upravnog vijeća održanoj dana 3. ožujka 2017. donijela Rješenje temeljem kojeg je odobrila društvu CROATIA osiguranje d.d. pripajanje društva Croatia Lloyd d.d. Društvo je s danom 3. travnja 2017. pripojilo društvo CROATIA Lloyd d.d.

Pripajanje ovisnog društva Croatia zdravstveno osiguranje d.d.

Društvo je dana 7. travnja 2017. godine s društvom CROATIA zdravstveno osiguranje d.o.o. sklopilo ugovor o pripajanju društva CROATIA zdravstveno osiguranje d.d. Društvu. Ugovor o pripajanju steći će valjanost po dobivanju odobrenja od strane Hrvatske agencije za nadzor financijskih usluga za statusnu promjenu društva CROATIA zdravstveno osiguranje d.d.

Dopunski izvještaji propisani pravilnikom Hrvatske agencije za nadzor financijskih usluga

Na temelju Pravilnikom o obliku i sadržaju financijskih i dodatnih izvještaja društva za osiguranje odnosno društva za reosiguranje (NN 37/16) kojeg je na temelju Zakona o osiguranju i Zakona o računovodstvu donijela Hrvatska agencija za nadzor financijskih usluga u nastavku dajemo financijske izvještaje za društvo CROATIA osiguranje d.d., Zagreb u obliku zahtijevanom prema navedenom Pravilniku.

Usklada između financijskih izvještaja prikazanih u nastavku na stranicama 157 do 172 koji su propisani Pravilnikom o strukturi i sadržaju financijskih izvještaja društva za osiguranje, odnosno društva za reosiguranje, te godišnjih financijskih izvještaja pripremljenih sukladno MSFI okviru izvještavanja, prikazana je na stranicama 173 do 181 pod nazivom „Usklada između financijskih izvještaja i dopunskih izvještaja Hrvatske agencije za nadzor financijskih usluga“.

IZVJEŠTAJ O FINANCIJSKOM POLOŽAJU na dan 31.12.2016.

u kunama

Broj pozicije	Elementi zbroja	Oznaka pozicije	Opis pozicije	Prethodna godina			Tekuća godina		
				Život	Neživot	Ukupno	Život	Neživot	Ukupno
001	002+003	I	NEMATERIJALNA IMOVINA		14.333.691	14.333.691		16.280.649	16.280.649
002		1	Goodwill						
003		2	Ostala nematerijalna imovina		14.333.691	14.333.691		16.280.649	16.280.649
004	005+006+007	II	MATERIJALNA IMOVINA		732.482.249	732.482.249		635.191.540	635.191.540
005		1	Zemljišta i građevinski objekti koji služe društvu za provođenje djelatnosti		700.868.977	700.868.977		592.024.994	592.024.994
006		2	Oprema		14.013.695	14.013.695		31.495.882	31.495.882
007		3	Ostala materijalna imovina i zalihe		17.599.578	17.599.578		11.670.664	11.670.664
008	009+010+014+033	III	ULAGANJA	2.459.797.046	3.937.404.114	6.397.201.160	2.630.579.215	4.190.993.095	6.821.572.310
009		A	Ulaganja u zemljišta i građevinske objekte koji ne služe društvu za provođenje djelatnosti		479.754.760	479.754.760		448.527.957	448.527.957
010	011+012+013	B	Ulaganja u podružnice, pridružena društva i zajedničke pothvate		421.415.761	421.415.761		394.644.169	394.644.169
011		1	Dionice i udjeli u podružnicama		389.156.061	389.156.061		362.384.469	362.384.469
012		2	Dionice i udjeli u pridruženim društvima		4.259.700	4.259.700		4.259.700	4.259.700
013		3	Dionice i udjeli u zajedničkim pothvatima		28.000.000	28.000.000		28.000.000	28.000.000
014	015+018+023+029	C	Financijska imovina	2.459.797.046	3.036.233.593	5.496.030.639	2.630.579.215	3.347.820.968	5.978.400.183
015	016+017	1	Financijska imovina koja se drži do dospjeća	1.236.553.002	893.618.557	2.130.171.559	1.256.583.199	806.613.369	2.063.196.568
016		1.1	Dužnički financijski instrumenti	1.236.553.002	893.618.557	2.130.171.559	1.256.583.199	806.613.369	2.063.196.568
017		1.2	Ostalo						
018	019+020+021+022	2	Financijska imovina raspoloživa za prodaju	761.074.994	872.004.215	1.633.079.209	1.015.137.224	1.059.341.313	2.074.478.537
019		2.1	Vlasnički financijski instrumenti	10.223.402	247.234.785	257.458.188	22.950.852	350.935.617	373.886.469
020		2.2	Dužnički financijski instrumenti	750.851.592	598.155.043	1.349.006.635	992.186.372	679.922.833	1.672.109.205
021		2.3	Udjeli u investicijskim fondovima		26.614.387	26.614.387		28.482.863	28.482.863
022		2.4	Ostalo						

IZVJEŠTAJ O FINANCIJSKOM POLOŽAJU na dan 31.12.2016.

u kunama

Broj pozicije	Elementi zbroja	Oznaka pozicije	Opis pozicije	Prethodna godina			Tekuća godina		
				Život	Neživot	Ukupno	Život	Neživot	Ukupno
023	024+025+026 +027+028	3	Financijska imovina po fer vrijednosti kroz račun dobiti i gubitka	58.270.308	12.952.845	71.223.153	40.106.292	202.592.449	242.698.741
024		3.1	Vlasnički financijski instrumenti		12.952.845	12.952.845		12.430.703	12.430.703
025		3.2	Dužnički financijski instrumenti	45.262.895		45.262.895			
026		3.3	Izvedeni financijski instrumenti						
027		3.4	Udjeli u investicijskim fondovima	13.007.413		13.007.413	40.106.292	190.161.746	230.268.038
028		3.5	Ostalo						
029	030+031+032	4	Zajmovi i potraživanja	403.898.742	1.257.657.976	1.661.556.718	318.752.501	1.279.273.837	1.598.026.338
030		4.1	Depoziti kod kreditnih institucija	331.470.265	1.030.420.998	1.361.891.262	275.983.422	945.757.680	1.221.741.102
031		4.2	Zajmovi	72.428.477	227.236.979	299.665.456	42.769.079	333.516.157	376.285.236
032		4.3	Ostalo						
033		D	Depoziti kod cedenta						
034		IV	ULAGANJA ZA RAČUN I RIZIK UGOVARATELJA ŽIVOTNOG OSIGURANJA	34.582.317		34.582.317	138.351.164		138.351.164
035	036+037+038 +039+040+041+042	V	UDIO REOSIGURANJA U TEHNIČKIM PRIČUVAMA	271.385	306.497.869	306.769.254	278.488	181.675.121	181.953.609
036		1	Pričuve za prijenosne premije, udio reosiguranja	1.952	31.959.441	31.961.392	1.953	18.044.776	18.046.729
037		2	Matematičke pričuve, udio reosiguranja	269.434		269.434	276.535		276.535
038		3	Pričuve šteta, udio reosiguranja		274.538.429	274.538.429		163.630.345	163.630.345
039		4	Pričuve za bonuse i popuste, udio reosiguranja						
040		5	Pričuve za kolebanje šteta, udio reosiguranja						
041		6	Druge tehničke pričuve, udio reosiguranja						
042		7	Posebne pričuve za životna osiguranja kod kojih ugovaratelj osiguranja snosi rizik ulaganja, udio reosiguranja						

IZVJEŠTAJ O FINANCIJSKOM POLOŽAJU na dan 31.12.2016.

u kunama

Broj pozicije	Elementi zbroja	Oznaka pozicije	Opis pozicije	Prethodna godina			Tekuća godina		
				Život	Neživot	Ukupno	Život	Neživot	Ukupno
043	044+045	VI	ODGOĐENA I TEKUĆA POREZNA IMOVINA	1.049.513	132.951.449	134.000.962	2.350.132	90.965.896	93.316.028
044		1	Odgođena porezna imovina	1.049.513	126.240.946	127.290.459	2.350.132	90.920.081	93.270.214
045		2	Tekuća porezna imovina		6.710.504	6.710.504		45.815	45.815
046	047+050+051	VII	POTRAŽIVANJA	3.419.115	728.239.204	731.658.319	1.331.208	690.757.242	692.088.451
047	048+049	1	Potraživanja iz poslova osiguranja	560.451	380.451.419	381.011.869	155.833	326.936.742	327.092.576
048		1.1	Od ugovaratelja osiguranja		376.046.572	376.046.572		325.839.683	325.839.683
049		1.2	Od zastupnika odnosno posrednika u osiguranju	560.451	4.404.847	4.965.297	155.833	1.097.059	1.252.892
050		2	Potraživanja iz poslova reosiguranja	2.216	25.839.320	25.841.536	765	36.691.184	36.691.949
051	052+053+054	3	Ostala potraživanja	2.856.449	321.948.465	324.804.914	1.174.610	327.129.316	328.303.926
052		3.1	Potraživanja iz drugih poslova osiguranja		244.413.499	244.413.499		247.491.293	247.491.293
053		3.2	Potraživanja za prihode iz ulaganja	1.213.941	7.161.918	8.375.858	984.115	7.509.154	8.493.269
054		3.3	Ostala potraživanja	1.642.508	70.373.048	72.015.556	190.495	72.128.870	72.319.364
055	056-060+061	VIII	OSTALA IMOVINA	26.912.507	31.634.076	58.546.582	20.222.038	46.083.722	66.305.760
056	057+058+059	1	Novac u banci i blagajni	26.911.735	31.448.477	58.360.211	20.222.038	45.977.298	66.199.336
057		1.1	Sredstva na poslovnom računu		31.417.310	31.417.310		45.912.681	45.912.681
058		1.2	Sredstva na računu imovine za pokriće matematičke pričuve	26.906.601		26.906.601	20.222.038		20.222.038
059		1.3	Novčana sredstva u blagajni	5.134	31.167	36.300		64.617	64.617
060		2	Dugotrajna imovina namjenjena za prodaju i prestanak poslovanja						
061		3	Ostalo	772	185.599	186.371		106.424	106.424
062	063+064+065	IX	PLAĆENI TROŠKOVI BUDUĆEG RAZDOBLJA I NEDOSPJELA NAPLATA PRIHODA		71.417.854	71.417.854		119.420.617	119.420.617
063		1	Razgraničene kamate i najamnine		148.098	148.098			
064		2	Razgraničeni troškovi pribave		64.362.968	64.362.968		110.496.207	110.496.207
065		3	Ostali plaćeni troškovi budućeg razdoblja i nedospjela naplata prihoda		6.906.788	6.906.788		8.924.410	8.924.410
066	001+004+008+034+035+043+046+055+062	X	UKUPNA AKTIVA	2.526.031.882	5.954.960.506	8.480.992.388	2.793.112.244	5.971.367.882	8.764.480.126
067		XI	IZVANBILANČNI ZAPISI	71.168	1.143.378.952	1.143.450.120	33.839	1.108.802.833	1.108.836.672

IZVJEŠTAJ O FINANCIJSKOM POLOŽAJU na dan 31.12.2016.

u kunama

Broj pozicije	Elementi zbroja	Oznaka pozicije	Opis pozicije	Prethodna godina			Tekuća godina		
				Život	Neživot	Ukupno	Život	Neživot	Ukupno
068	069+072+073+077+081+084	XII	KAPITAL I REZERVE	149.669.484	1.766.292.944	1.915.962.428	219.042.448	1.834.478.583	2.053.521.031
069	070+071	1	Upisani kapital	44.288.720	557.287.080	601.575.800	44.288.720	557.287.080	601.575.800
070		1.1	Uplaćeni kapital - redovne dionice	44.288.720	545.037.080	589.325.800	44.288.720	545.037.080	589.325.800
071		1.2	Uplaćeni kapital - povlaštene dionice		12.250.000	12.250.000		12.250.000	12.250.000
072		2	Premije na emitirane dionice (rezerve kapitala)		681.482.525	681.482.525		681.482.525	681.482.525
073	074+075+076	3	Revalorizacijske rezerve	4.296.432	137.673.765	141.970.197	57.547.684	170.980.772	228.528.456
074		3.1	Zemljišta i građevinskih objekata		62.790.022	62.790.022		54.527.393	54.527.393
075		3.2	Financijske imovine raspoložive za prodaju	4.296.432	74.883.743	79.180.174	57.547.684	116.453.379	174.001.063
076		3.3	Ostale revalorizacijske rezerve						
077	078+079+080	4	Rezerve	83.803.430	311.731.864	395.535.294	83.902.326	313.971.510	397.873.836
078		4.1	Zakonske rezerve	721.929	22.853.579	23.575.508	820.825	25.093.225	25.914.050
079		4.2	Statutarna rezerva	7.581.501	139.638.995	147.220.496	7.581.501	139.638.995	147.220.496
080		4.3.	Ostale rezerve	75.500.000	149.239.289	224.739.289	75.500.000	149.239.289	224.739.289
081	082+083	5	Zadržana dobit ili preneseni gubitak	15.302.981	29.131.254	44.434.236	17.182.006	75.350.382	92.532.388
082		5.1	Zadržana dobit	15.302.981	29.131.254	44.434.236	17.182.006	75.350.382	92.532.388
083		5.2	Preneseni gubitak (-)						
084	085+086	6	Dobit ili gubitak tekućeg obračunskog razdoblja	1.977.921	48.986.456	50.964.376	16.121.712	35.406.313	51.528.025
085		6.1	Dobit tekućeg obračunskog razdoblja	1.977.921	48.986.456	50.964.376	16.121.712	35.406.313	51.528.025
086		6.2	Gubitak tekućeg obračunskog razdoblja (-)						
087		XIII	OBVEZE DRUGOG REDA (PODREĐENE OBVEZE)						
088		XIV	MANJINSKI INTERES						

IZVJEŠTAJ O FINACIJSKOM POLOŽAJU na dan 31.12.2016.

u kunama

Broj pozicije	Elementi zbroja	Oznaka pozicije	Opis pozicije	Prethodna godina			Tekuća godina		
				Život	Neživot	Ukupno	Život	Neživot	Ukupno
089	090+091+092 +093+094+095	XV	TEHNIČKE PRIČUVE	2.300.217.157	3.497.634.213	5.797.851.369	2.389.935.527	3.436.139.129	5.826.074.656
090		1	Pričuve za prijenosne premije, bruto iznos	3.722.176	787.050.999	790.773.175	4.376.157	817.480.663	821.856.820
091		2	Matematičke pričuve, bruto iznos	2.266.361.479		2.266.361.479	2.350.027.503		2.350.027.503
092		3	Pričuve šteta, bruto iznos	30.133.502	2.641.835.167	2.671.968.668	35.531.867	2.566.880.530	2.602.412.398
093		4	Pričuve za bonuse i popuste, bruto iznos		1.415.100	1.415.100		934.891	934.891
094		5	Pričuve za kolebanje šteta, bruto iznos		7.055.533	7.055.533		7.055.533	7.055.533
095		6	Druge tehničke pričuve, bruto iznos		60.277.414	60.277.414		43.787.512	43.787.512
096		XVI	POSEBNE PRIČUVE ZA ŽIVOTNA OSIGURANJA KOD KOJIH UGOVARATELJ OSIGURANJA SNOSI RIZIK ULAGANJA, bruto iznos	34.582.317		34.582.317	138.351.164		138.351.164
097	098+099	XVII	OSTALE PRIČUVE	12.756.540	96.633.577	109.390.116	10.673.592	115.187.664	125.861.256
098		1	Pričuve za mirovine i slične obveze	12.756.540	94.753.196	107.509.736	10.673.592	113.307.283	123.980.875
099		2	Ostale pričuve		1.880.381	1.880.381		1.880.381	1.880.381
100	101+102	XVIII	ODGOĐENA I TEKUĆA POREZNA OBVEZA	1.801.488	42.393.949	44.195.437	12.632.418	54.071.449	66.703.868
101		1	Odgođena porezna obveza	1.801.083	42.393.949	44.195.032	12.632.418	37.532.364	50.164.783
102		2	Tekuća porezna obveza	405		405		16.539.085	16.539.085
103		XIX	DEPOZITI ZADRŽANI IZ POSLA PREDANOG U REOSIGURANJE						

IZVJEŠTAJ O FINACIJSKOM POLOŽAJU na dan 31.12.2016.

u kunama

Broj pozicije	Elementi zbroja	Oznaka pozicije	Opis pozicije	Prethodna godina			Tekuća godina		
				Život	Neživot	Ukupno	Život	Neživot	Ukupno
104	105+106+107	XX	FINACIJSKE OBVEZE						
105		1	Obveze po zajmovima						
106		2	Obveze po izdanim financijskim instrumentima						
107		3	Ostale financijske obveze						
108	109+110+111+112	XXI	OSTALE OBVEZE	20.874.084	219.900.776	240.774.860	20.861.010	209.655.756	230.516.766
109		1	Obveze proizašle iz poslova izravnog osiguranja	3.105.229	111.594.696	114.699.925	3.749.147	79.523.988	83.273.135
110		2	Obveze proizašle iz poslova suosiguranja i reosiguranja	196.461	40.350.177	40.546.638	186.625	45.875.960	46.062.585
111		3	Obveze za otuđenje i prekinuto poslovanje						
112		4	Ostale obveze	17.572.394	67.955.903	85.528.297	16.925.238	84.255.807	101.181.046
113	114+115	XXII	ODGOĐENO PLAĆANJE TROŠKOVA I PRIHOD BUDUĆEG RAZDOBLJA	6.130.814	332.105.047	338.235.860	1.616.085	321.835.302	323.451.386
114		1	Razgraničena provizija reosiguranja						
115		2	Ostalo odgođeno plaćanje troškova i prihod budućeg razdoblja	6.130.814	332.105.047	338.235.860	1.616.085	321.835.302	323.451.386
116	068+087+088+089+096+097+100+103+104+108+113	XXIII	UKUPNA PASIVA	2.526.031.882	5.954.960.506	8.480.992.388	2.793.112.244	5.971.367.882	8.764.480.126
117		XXIV	IZVANBILANČNI ZAPISI	71.168	1.143.378.952	1.143.450.120	33.839	1.108.802.833	1.108.836.672

IZVJEŠTAJ O SVEOBUHVAATNOJ DOBITI za razdoblje 01.01.2016. - 31.12.2016.

u kunama

Broj pozicije	Elementi zbroja	Oznaka pozicije	Opis pozicije	Prethodno obračunsko razdoblje			Tekuće obračunsko razdoblje		
				Život	Neživot	Ukupno	Život	Neživot	Ukupno
001	002+003+004+005+006	I	Zarađene premije (prihodovane)	511.995.489	1.544.461.387	2.056.456.876	532.524.927	1.453.787.248	1.986.312.175
002		1	Zaračunate bruto premije	513.507.500	1.794.422.101	2.307.929.601	533.427.912	1.735.234.225	2.268.662.137
003		2	Ispravak vrijednosti i naplaćeni ispravak vrijednosti premije		-6.484.218	-6.484.218		6.456.356	6.456.356
004		3	Premije predane u reosiguranje (-)	-396.717	-258.387.568	-258.784.285	-249.005	-243.559.005	-243.808.010
005		4	Promjena bruto pričuva za prijenosne premije (+/-)	-1.114.886	23.176.911	22.062.025	-653.981	-30.429.664	-31.083.645
006		5	Promjena pričuva za prijenosne premije, udio reosiguratelja (+/-)	-409	-8.265.839	-8.266.248	1	-13.914.665	-13.914.663
007	008+009+010+011+012+013+014	II	Prihodi od ulaganja	115.290.439	227.776.973	343.067.412	120.957.340	254.490.063	375.447.403
008		1	Prihodi od podružnica, pridruženih društava i zajedničkih pothvata		17.576.603	17.576.603		65.713.356	65.713.356
009		2	Prihodi od ulaganja u zemljišta i građevinske objekte		38.546.392	38.546.392		50.681.422	50.681.422
010		3	Prihodi od kamata	111.295.638	121.283.687	232.579.324	116.035.518	116.683.008	232.718.526
011		4	Nerealizirani dobiti od ulaganja	754.490	362.615	1.117.104	70.319	972.675	1.042.994
012		5	Realizirani dobiti od ulaganja	2.786.440	10.868.691	13.655.130	2.580.703	15.639.183	18.219.886
013		6	Neto pozitivne tečajne razlike		8.019.517	8.019.517			
014		7	Ostali prihodi od ulaganja	453.872	31.119.469	31.573.341	2.270.800	4.800.419	7.071.219
015		III	Prihodi od provizija i naknada	16.422	33.311.472	33.327.894	485.821	32.392.396	32.878.217
016		IV	Ostali osigurateljno - tehnički prihodi, neto od reosiguranja	44.171	18.751.547	18.795.718	38.794	30.445.028	30.483.822
017		V	Ostali prihodi	71.794	33.665.838	33.737.633	21.323	46.378.819	46.400.141

IZVJEŠTAJ O SVEOBUHVAATNOJ DOBITI za razdoblje 01.01.2016. - 31.12.2016.

u kunama

Broj pozicije	Elementi zbroja	Oznaka pozicije	Opis pozicije	Prethodno obračunsko razdoblje			Tekuće obračunsko razdoblje		
				Život	Neživot	Ukupno	Život	Neživot	Ukupno
018	019+022	VI	Izdaci za osigurane slučajeve, neto	-269.154.159	-955.491.086	-1.224.645.245	-301.618.889	-845.581.645	-1.147.200.534
019	020+021	1	Likvidirane štete	-266.705.584	-962.754.456	-1.229.460.041	-296.220.523	-809.628.198	-1.105.848.721
020		1.1	Bruto iznos (-)	-266.705.584	-1.066.799.985	-1.333.505.570	-296.220.523	-1.020.429.598	-1.316.650.121
021		1.2	Udio reosiguratelja(+)		104.045.529	104.045.529		210.801.400	210.801.400
022	023+024	2	Promjena pričuva šteta (+/-)	-2.448.575	7.263.370	4.814.796	-5.398.366	-35.953.447	-41.351.813
023		2.1	Bruto iznos (-)	-2.448.575	31.594.263	29.145.688	-5.398.366	74.954.637	69.556.271
024		2.2	Udio reosiguratelja (+)		-24.330.892	-24.330.892		-110.908.083	-110.908.083
025	026+029	VII	Promjena matematičke pričuve i ostalih tehničkih pričuva, neto od reosiguranja	-194.557.019	30.167.091	-164.389.928	-83.658.923	16.970.110	-66.688.813
026	027+028	1	Promjena matematičke pričuve (+/-)	-194.557.019		-194.557.019	-83.658.923		-83.658.923
027		1.1	Bruto iznos (-)	-194.507.810		-194.507.810	-83.666.024		-83.666.024
028		1.2	Udio reosiguratelja (+)	-49.209		-49.209	7.101		7.101
029	030+031	2	Promjena ostalih tehničkih pričuva, neto od reosiguranja (+/-)		30.167.091	30.167.091		16.970.110	16.970.110
030		2.1	Bruto iznos (-)		30.167.091	30.167.091		16.970.110	16.970.110
031		2.2	Udio reosiguratelja (+)						
032	033+034	VIII	Promjena posebne pričuve za životna osiguranja kod kojih ugovaratelj osiguranja snosi rizik ulaganja, neto od reosiguranja (+/-)	-29.111.101		-29.111.101	-100.494.370		-100.494.370
033		1	Bruto iznos (-)	-29.111.101		-29.111.101	-100.494.370		-100.494.370
034		2	Udio reosiguratelja (+)						
035	036+037	IX	Izdaci za povrate premija (bonusi i popusti), neto od reosiguranja					-1.514.834	-1.514.834
036		1	Ovisni o rezultatu (bonusi)					-1.514.834	-1.514.834
037		2	Neovisni o rezultatu (popusti)						

IZVJEŠTAJ O SVEOBUHVAATNOJ DOBITI za razdoblje 01.01.2016. - 31.12.2016.

u kunama

Broj pozicije	Elementi zbroja	Oznaka pozicije	Opis pozicije	Prethodno obračunsko razdoblje			Tekuće obračunsko razdoblje		
				Život	Neživot	Ukupno	Život	Neživot	Ukupno
038	039+043	X	Poslovni rashodi (izdaci za obavljanje djelatnosti), neto	-106.847.813	-701.665.193	-808.513.006	-122.175.536	-711.283.097	-833.458.632
039	040+041+042	1	Troškovi pribave	-55.522.658	-323.770.852	-379.293.510	-67.208.560	-336.446.310	-403.654.870
040		1.1	Provizija	-34.630.848	-220.157.482	-254.788.330	-40.573.058	-247.998.770	-288.571.828
041		1.2	Ostali troškovi pribave	-20.891.809	-110.378.009	-131.269.818	-26.635.502	-134.580.779	-161.216.280
042		1.3	Promjena razgraničenih troškova pribave (+/-)		6.764.639	6.764.639		46.133.239	46.133.239
043	044+045+046	2	Troškovi uprave (administrativni troškovi)	-51.325.156	-377.894.340	-429.219.496	-54.966.976	-374.836.787	-429.803.762
044		2.1	Amortizacija	-1.411.053	-36.273.511	-37.684.564	-1.160.124	-37.104.691	-38.264.815
045		2.2	Plaće, porezi i doprinosi iz i na plaće	-27.993.357	-199.091.492	-227.084.849	-23.555.221	-159.060.831	-182.616.052
046		2.3	Ostali troškovi uprave	-21.920.746	-142.529.338	-164.450.083	-30.251.631	-178.671.265	-208.922.896
047	048+049+050+051+052+053+054	XI	Troškovi ulaganja	-23.452.934	-122.542.382	-145.995.316	-24.643.724	-80.895.859	-105.539.583
048		1	Amortizacija zemljišta i građevinskih objekata koji ne služe društvu za obavljanje djelatnosti						
049		2	Kamate						
050		3	Umjtanjenje vrijednosti ulaganja	-16.511.902	-69.077.630	-85.589.531	-1.959.677	-29.595.968	-31.555.646
051		4	Realizirani gubici od ulaganja	-90.065	-1.852.557	-1.942.622	-42.814	-714.612	-757.426
052		5	Nerealizirani gubici od ulaganja		-2.093.198	-2.093.198			
053		6	Neto negativne tečajne razlike	-6.219.461		-6.219.461	-22.010.905	-6.333.557	-28.344.462
054		7	Ostali troškovi ulaganja	-631.507	-49.518.998	-50.150.504	-630.327	-44.251.722	-44.882.049
055	056+057	XII	Ostali tehnički troškovi, neto od reosiguranja	-339.053	-27.822.633	-28.161.686	-348.299	-23.052.152	-23.400.451
056		1	Troškovi za preventivnu djelatnost						
057		2	Ostali tehnički troškovi osiguranja	-339.053	-27.822.633	-28.161.686	-348.299	-23.052.152	-23.400.451
058		XIII	Ostali troškovi, uključujući vrijednosna usklađenja		-12.273.576	-12.273.576	-5.067	-99.499.916	-99.504.982

IZVJEŠTAJ O SVEOBUHVAATNOJ DOBITI za razdoblje 01.01.2016. - 31.12.2016.

u kunama

Broj pozicije	Elementi zbroja	Oznaka pozicije	Opis pozicije	Prethodno obračunsko razdoblje			Tekuće obračunsko razdoblje		
				Život	Neživot	Ukupno	Život	Neživot	Ukupno
059	001+007+015+016+017+018+025+032+035+038+047+055+058	XIV	Dobit ili gubitak obračunskog razdoblja prije poreza (+/-)	3.956.236	68.339.440	72.295.676	21.083.399	72.636.162	93.719.561
060	061+062	XV	Porez na dobit ili gubitak	-1.978.315	-19.352.984	-21.331.300	-4.961.687	-37.229.849	-42.191.536
061		1	Tekući porezni trošak				-6.989.282	-9.884.492	-16.873.774
062		2	Odgođeni porezni trošak (prihod)	-1.978.315	-19.352.984	-21.331.300	2.027.595	-27.345.357	-25.317.762
063	059+060	XVI	Dobit ili gubitak obračunskog razdoblja poslije poreza (+/-)	1.977.921	48.986.456	50.964.376	16.121.712	35.406.313	51.528.025
064		1	Pripisano imateljima kapitala matice						
065		2	Pripisano nekontrolirajućem interesu						
066	001+007+015+016+017+062	XVII	UKUPNI PRIHODI	625.440.000	1.838.614.233	2.464.054.233	656.055.799	1.790.148.197	2.446.203.997
067	018+025+032+035+038+047+055+058+061	XVIII	UKUPNI RASHODI	-623.462.079	-1.789.627.777	-2.413.089.856	-639.934.087	-1.754.741.884	-2.394.675.971

IZVJEŠTAJ O SVEOBUHVAATNOJ DOBITI za razdoblje 01.01.2016. - 31.12.2016.

u kunama

Broj pozicije	Elementi zbroja	Oznaka pozicije	Opis pozicije	Prethodno obračunsko razdoblje			Tekuće obračunsko razdoblje		
				Život	Neživot	Ukupno	Život	Neživot	Ukupno
068	069+070+071+072+073+074+075+076	XIX	Ostala sveobuhvatna dobit	-6.101.781	-22.371.164	-28.472.946	53.251.252	34.467.436	87.718.688
069		1	Dobici/gubici proizašli iz preračunavanja financijskih izvještaja inozemnog poslovanja						
070		2	Dobici/gubici proizašli iz revalorizacije financijske imovine raspoložive za prodaju	-6.101.781	-22.467.658	-28.569.440	64.809.563	48.411.637	113.221.200
071		3	Dobici/gubici proizašli iz revalorizacije zemljišta i građevinskih objekata koji služe društvu za obavljanje djelatnosti		96.494	96.494		-10.540.171	-10.540.171
072		4	Dobici/gubici proizašli iz revalorizacije druge materijalne (osim zemljišta i nekretnina) i nematerijalne imovine						
073		5	Učinci od instrumenata zaštite novčanog toka						
074		6	Aktuarski dobici/gubici po mirovinskim planovima s definiranim mirovinama						
075		7	Udio u ostaloj sveobuhvatnoj dobiti pridruženih društava						
076		8	Porez na dobit na ostalu sveobuhvatnu dobit				-11.558.311	-3.404.031	-14.962.341
077	078+079	XX	Ukupna sveobuhvatna dobit	-4.123.860	26.615.291	22.491.431	69.372.965	69.873.749	139.246.714
078		1	Pripisano imateljima kapitala matice						
079		2	Pripisano nekontrolirajućem interesu						
080		XXI	Reklasifikacijske usklade						

IZVJEŠTAJ O NOVČANIM TOKOVIMA (INDIREKTNNA METODA) za razdoblje 01.01.2016. - 31.12.2016

u kunama

Broj pozicije	Elementi zbroja	Oznaka pozicije	Opis pozicije	Tekuće poslovno razdoblje	Isto razdoblje prethodne godine
001	002+013+031	I	NOVČANI TOK IZ POSLOVNIH AKTIVNOSTI	-166.766.379	-76.111.479
002	003+004	1	Novčani tok prije promjene poslovne imovine i obveza	-32.233.533	-46.324.954
003		1.1	Dobit/gubitak prije poreza	93.719.561	72.295.676
004	005+006+007+008+009+010+011+012	1.2	Usklađenja:	-125.953.094	-118.620.630
005		1.2.1	Amortizacija nekretnina i opreme	31.333.036	31.882.454
006		1.2.2	Amortizacija nematerijalne imovine	6.931.779	5.802.109
007		1.2.3	Umanjenje vrijednosti i dobici/gubici od svođenja na fer vrijednost	146.020.880	55.929.079
008		1.2.4	Troškovi kamata		
009		1.2.5	Prihodi od kamata	-232.718.526	-232.579.324
010		1.2.6	Udjeli u dobiti pridruženih društava		
011		1.2.7	Dobici/gubici od prodaje materijalne imovine (uključujući zemljišta i građevinske objekte)	-180.520	
012		1.2.8	Ostala usklađenja	-77.339.743	20.345.051
013	014+015+...+030	2	Povećanje/smanjenje poslovne imovine i obveza	-134.532.846	-21.250.983
014		2.1	Povećanje/smanjenje ulaganja raspoloživih za prodaju	-283.006.498	-573.674.064
015		2.2	Povećanje/smanjenje ulaganja koja se vrednuju po fer vrijednosti kroz račun dobiti i gubitka	-170.523.916	168.804.064
016		2.3	Povećanje/smanjenje depozita, zajmova i potraživanja	132.504.874	78.489.224
017		2.4	Povećanje/smanjenje depozita kod preuzetog poslovanja osiguranja u reosiguranje		
018		2.5	Povećanje/smanjenje ulaganja za račun i rizik vlasnika polica životnog osiguranja	-103.768.847	-29.270.814
019		2.6	Povećanje/smanjenje udjela reosiguranja u tehničkim pričuvama	124.815.646	32.646.349
020		2.7	Povećanje/smanjenje porezne imovine	726.975	41.672.172
021		2.8	Povećanje/smanjenje potraživanja	83.808.950	153.663.868
022		2.9	Povećanje/smanjenje ostale imovine	6.664.689	
023		2.10	Povećanje/smanjenje plaćenih troškova budućeg razdoblja i nedospjele naplate prihoda	-48.002.763	-1.118.339
024		2.11	Povećanje/smanjenje tehničkih pričuva	28.223.287	118.794.490
025		2.12	Povećanje/smanjenje tehničkih pričuva životnog osiguranja kada ugovaratelj snosi rizik ulaganja	103.768.847	29.270.814
026		2.13	Povećanje/smanjenje poreznih obveza	-1.062.069	-6.998.859
027		2.14	Povećanje/smanjenje depozita zadržanih iz posla predanog u reosiguranje		
028		2.15	Povećanje/smanjenje financijskih obveza		
029		2.16	Povećanje/smanjenje ostalih obveza	6.102.454	-111.357.031
030		2.17	Povećanje/smanjenje odgođenog plaćanja troškova i prihoda budućeg razdoblja	-14.784.474	77.827.142
031		3	Plaćeni porez na dobit		-8.535.541

IZVJEŠTAJ O NOVČANIM TOKOVIMA (INDIREKTNNA METODA) za razdoblje 01.01.2016. - 31.12.2016

u kunama

Broj pozicije	Elementi zbroja	Oznaka pozicije	Opis pozicije	Tekuće poslovno razdoblje	Isto razdoblje prethodne godine
032	033+034+...+046	II	NOVČANI TOK IZ ULAGAČKIH AKTIVNOSTI	148.141.095	33.523.572
033		1	Primici od prodaje materijalne imovine	62.508	745.019
034		2	Izdaci za nabavu materijalne imovine	-40.865.950	-20.015.662
035		3	Primici od prodaje nematerijalne imovine		
036		4	Izdaci za nabavu nematerijalne imovine	-8.934.018	-9.961.678
037		5	Primici od prodaje zemljišta i građevinskih objekata koji ne služe društvu za provođenje djelatnosti	12.695.374	145.175
038		6	Izdaci za nabavu zemljišta i građevinskih objekata koji ne služe društvu za provođenje djelatnosti	-628.730	-2.270.892
039		7	Povećanje/smanjenje ulaganja u podružnice, pridružena društva i sudjelovanje u zajedničkim ulaganjima	5.268.527	-39.374.976
040		8	Primici od ulaganja koja se drže do dospijea	264.327.202	245.646.634
041		9	Izdaci za ulaganja koja se drže do dospijea	-96.327.705	-94.637.460
042		10	Primici od prodaje vrijednosnih papira i udjela		
043		11	Izdaci za ulaganja u vrijednosne papire i udjele		
044		12	Primici od dividendi i udjela u dobiti	65.010.607	17.576.603
045		13	Primici sa naslova otplate danih kratkoročnih i dugoročnih zajmova	186.309.172	159.594.430
046		14	Izdaci za dane kratkoročne i dugoročne zajmove	-238.775.892	-223.923.622
047	048+049+050+051+052	III	NOVČANI TOK OD FINACIJSKIH AKTIVNOSTI	-1.960.000	-4.190
048		1	Novčani primici uslijed povećanja temeljnog kapitala		
049		2	Novčani primici od primljenih kratkoročnih i dugoročnih zajmova		
050		3	Novčani izdaci za otplatu primljenih kratkoročnih i dugoročnih zajmova		
051		4	Novčani izdaci za otkup vlastitih dionica		
052		5	Novčani izdaci za isplatu udjela u dobiti (dividendi)	-1.960.000	-4.190
053	001+032+047		ČISTI NOVČANI TOK	-20.585.284	-42.592.097
054		IV	UČINCI PROMJENE TEČAJEVA STRANIH VALUTA NA NOVAC I NOVČANE EKVIVALENTE	28.344.462	-1.800.056
055	053+054	V	NETO POVEĆANJE/SMANJENJE NOVCA I NOVČANIH EKVIVALENATA	7.759.178	-44.392.153
056		1	Novac i novčani ekvivalenti na početku razdoblja	58.546.582	102.938.735
057	055+056	2	Novac i novčani ekvivalenti na kraju razdoblja	66.305.760	58.546.582

CROATIA osiguranje d.d., Zagreb
Dopunski izvještaji propisani pravilnikom hrvatske agencije za nadzor financijskih usluga

IZVJEŠTAJ O PROMJENAMA KAPITALA za razdoblje 01.01.2016. - 31.12.2016.

u kunama

Redn i broj	Opis pozicije	Raspodjeljivo vlasnicima matice							Raspodjeljivo nekontroliraj ućim interesima	Ukupno kapital i rezerve
		Uplaćeni kapital (redovne i povlaštene dionice)	Premije na emitirane dionice	Revalorizacijske rezerve	Rezerve (zakonske, statutarne, ostale)	Zadržana dobit ili preneseni gubitak	Dobit/gubitak tekuće godine	Ukupno kapital i rezerve		
I.	Stanje na 01. siječnja prethodne godine	601.575.800	681.482.525	171.581.348	513.006.832	310.676.533	-412.845.090	1.865.477.949		1.865.477.949
1.	Promjena računovodstvenih politika					24.066.210	3.642.290	27.708.500		27.708.500
2.	Ispravak pogreški prethodnih razdoblja									
II.	Stanje na 01. siječnja prethodne godine	601.575.800	681.482.525	171.581.348	513.006.832	334.742.743	-409.202.800	1.893.186.448		1.893.186.448
III.	Sveobuhvatna dobit ili gubitak prethodne godine			-28.472.948			50.964.376	22.491.429		22.491.429
1.	Dobit ili gubitak razdoblja						50.964.376	50.964.376		50.964.376
2.	Ostala sveobuhvatna dobit ili gubitak prethodne godine			-28.472.948				-28.472.948		-28.472.948
2.1.	Nerealizirani dobiti ili gubici od materijalne imovine (zemljišta i građevinski objekti)			96.492				96.492		96.492
2.2.	Nerealizirani dobiti ili gubici od financijske imovine raspoložive za prodaju			-34.427.893				-34.427.893		-34.427.893
2.3.	Realizirani dobiti ili gubici od financijske imovine raspoložive za prodaju			5.858.453				5.858.453		5.858.453
2.4.	Ostale ne vlasničke promjene kapitala									
IV.	Transakcije s vlasnicima (prethodno razdoblje)			-1.138.204	-117.471.538	-290.308.508	409.202.800	284.551		284.551
1.	Povećanje/smanjenje upisanog kapitala									
2.	Ostale uplate vlasnika									
3.	Isplata udjela u dobiti/dividenda									
4.	Ostale raspodjele vlasnicima			-1.138.204	-117.471.538	-290.308.508	409.202.800	284.551		284.551
V.	Stanje na zadnji dan izvještajnog razdoblja u prethodnoj godini	601.575.800	681.482.525	141.970.197	395.535.294	44.434.236	50.964.376	1.915.962.428		1.915.962.428

CROATIA osiguranje d.d., Zagreb
Dopunski izvještaji propisani pravilnikom hrvatske agencije za nadzor financijskih usluga

IZVJEŠTAJ O PROMJENAMA KAPITALA za razdoblje 01.01.2016. - 31.12.2016

u kunama

Redni broj	Opis pozicije	Raspodjeljivo vlasnicima matice							Raspodjeljivo nekontrolirajućim interesima	Ukupno kapital i rezerve
		Uplaćeni kapital (redovne i povlaštene dionice)	Premije na emitirane dionice	Revalorizacijske rezerve	Rezerve (zakonske, statutarne, ostale)	Zadržana dobit ili preneseni gubitak	Dobit/gubitak tekuće godine	Ukupno kapital i rezerve		
VI.	Stanje na 01. siječnja tekuće godine	601.575.800	681.482.525	141.970.197	395.535.294	44.434.236	50.964.376	1.915.962.428		1.915.962.428
1.	Promjena računovodstvenih politika									
2.	Ispravak pogreški prethodnih razdoblja									
VII.	Stanje 1. siječnja tekuće godine	601.575.800	681.482.525	141.970.197	395.535.294	44.434.236	50.964.376	1.915.962.428		1.915.962.428
VIII.	Sveobuhvatna dobit ili gubitak tekuće godine			87.718.688			51.528.025	139.246.714		139.246.714
1.	Dobit ili gubitak razdoblja						51.528.025	51.528.025		51.528.025
2.	Ostala sveobuhvatna dobit ili gubitak tekuće godine			87.718.688				87.718.688		87.718.688
2.1.	Nerealizirani dobiti ili gubici od materijalne imovine (zemljišta i građevinski objekti)			-7.102.200				-7.102.200		-7.102.200
2.2.	Nerealizirani dobiti ili gubici od financijske imovine raspoložive za prodaju			99.237.972				99.237.972		99.237.972
2.3.	Realizirani dobiti ili gubici od financijske imovine raspoložive za prodaju			-4.417.084				-4.417.084		-4.417.084
2.4.	Ostale ne vlasničke promjene kapitala									
IX.	Transakcije s vlasnicima (tekuće razdoblje)			-1.160.429	2.338.542	48.098.152	-50.964.376	-1.688.111		-1.688.111
1.	Povećanje/smanjenje upisanog kapitala									
2.	Ostale uplate vlasnika									
3.	Isplata udjela u dobiti/dividenda						-1.960.000	-1.960.000		-1.960.000
4.	Ostale transakcije s vlasnicima			-1.160.429	2.338.542	48.098.152	-49.004.376	271.889		271.889
X.	Stanje na zadnji dan izvještajnog razdoblja u tekućoj godini	601.575.800	681.482.525	228.528.456	397.873.836	92.532.388	51.528.025	2.053.521.030		2.053.521.030

Usklada između financijskih izvještaja i dopunskih izvještaja Hrvatske agencije za nadzor financijskih usluga

Usklada između financijskih izvještaja prikazanih na stranicama 157 do 172 koji su propisani Pravilnikom o strukturi i sadržaju financijskih izvještaja društva za osiguranje, odnosno društva za reosiguranje, te godišnjih financijskih izvještaja pripremljenih sukladno MSFI okviru izvještavanja, prikazana je na stranicama 173 do 181.

Izvještaj o financijskom položaju (Bilanca) na dan 31.12.2016.

	Dopunski izvještaji propisani Pravilnikom Hrvatske agencije za nadzor financijskih usluga	Ostala materijalna imovina i zalihe prebačeni na ostala potraživanja	Prijenos ulaganja za račun i rizik vlasnika polica životnog osiguranja na financijsku imovinu po fer vrijednosti kroz RDG	Prijenos razgraničene troškova pribave	Prijenos tekuće porezne imovine na ostala potraživanja i netiranje odgođenih poreza	Prijenos nedospjelih prihoda i unaprijed plaćenih troškova na ostala potraživanja	Prijenos zaprimljenih čekova i mjenica sa novca na ostala potraživanja	Prijenos nedospjele kamate na ostala potraživanja	Netiranje imovine i obveza između segmenata	Temeljni financijski izvještaji	
	u 000 HRK	u 000 HRK	u 000 HRK	u 000 HRK	u 000 HRK	u 000 HRK	u 000 HRK	u 000 HRK	u 000 HRK	u 000 HRK	
<u>NEMATERIJALNA IMOVINA</u>	16.281									16.281	Nematerijalna imovina
Goodwill											
Ostala nematerijalna imovina	16.281			110.496						110.496	
<u>MATERIJALNA IMOVINA</u>	635.192	(286)								634.905	Nekretnine i oprema
Zemljišta i građ.obj. koji služe za provođenje djelatnosti	592.025									592.025	
Oprema	31.496									31.500	
Ostala materijalna imovina	11.671	(286)								11.385	
<u>ULAGANJA</u>	6.821.572		138.351					(73.357)		6.886.566	
Ulaganja u zemljišta i građevinske objekte koji nisu za djelatnost	448.528									448.528	Ulaganja u nekretnine
Ulaganja u podružnice, pridružena društva i zajednička ulaganja	394.644									394.644	Ulaganja u ovisna i pridružena društva i sudjelovanje u zajedničkim pothvatima
Ulaganja koja se drže do dospelosti	2.063.197							(42.222)		2.020.974	Ulaganja koja se drže do dospelosti
Financijska imovina raspoloživa za prodaju	2.074.479							(30.709)		2.043.769	Financijska imovina raspoloživa za prodaju
Financijska imovina po fer vrijednosti kroz RDG-e	242.700		138.351							381.051	Financijska imovina po fer vrijednosti kroz RDG-e
Zajmovi i potraživanja	1.598.026							(426)		1.597.601	Zajmovi i potraživanja
<u>ULAGANJA ZA RAČUN I RIZIK VLASNIKA POLICE ŽIVOTNOG OSIGURANJA</u>	138.351		(138.351)							-	
Ulaganja za račun i rizik vlasnika police životnog osiguranja	138.351		(138.351)							-	

Izveštaj o financijskom položaju (Bilanca) na dan 31.12.2016.

Dopunski izvještaji propisani Pravilnikom Hrvatske agencije za nadzor financijskih usluga	Ostala materijalna imovina i zalihe prebačeni na ostala potraživanja	Prijenos ulaganja za račun i rizik vlasnika polica životnog osiguranja na financijsku imovinu po fer vrijednosti kroz rdg	Prijenos razgraničene troškova pribave	Prijenos tekuće porezne imovine na ostala potraživanja i netiranje odgođenih poreza	Prijenos nedospjelih prihoda i unaprijed plaćenih troškova na ostala potraživanja	Prijenos zaprimljenih čekova i mjenica sa novca na ostala potraživanja	Prijenos nedospjele kamate na ostala potraživanja	Netiranje imovine i obveza između segmenata	Temeljni financijski izvještaji	
u 000 HRK	u 000 HRK	u 000 HRK	u 000 HRK	u 000 HRK	u 000 HRK	u 000 HRK	u 000 HRK	u 000 HRK	u 000 HRK	u 000 HRK
UDIO REOSIGURANJA U TEHNIČKIM PRIČUVAMA										
PRIČUVAMA										
Prijenosne premije, udio reosiguranja	181.954									181.954
Matematička pričuva, udio reosiguranja	18.047									
Pričuva šteta, udio reosiguranja	277									
	163.630									
ODGOĐENA I TEKUĆA POREZNA IMOVINA										
IMOVINA	93.316			(50.211)						43.105
Odgođena porezna imovina	93.270			(50.165)						43.105
Tekuća porezna imovina	46			(46)						
POTRAŽIVANJA										
POTRAŽIVANJA	692.088	286		46	8.925	107	73.357	(11.434)	763.375	
Potraživanja iz neposrednih poslova osiguranja	327.093									327.093
Potraživanja iz poslova suosiguranja i reosiguranja	36.692									36.692
Ostala potraživanja	328.304	286		46						328.636
NOVAC I NOVČANI EKVIVALENTI										
NOVAC I NOVČANI EKVIVALENTI	66.306									66.199
Novac na računu i u blagajni	66.199							(107)		
Ostalo	107							(107)		-
ODGOĐENO PLAĆANJE TROŠKOVA I PRIHOD BUDUĆEG RAZDOBLJA										
PRIHOD BUDUĆEG RAZDOBLJA	119.421			(110.496)						-
Razgraničeni troškovi pribave	110.496			(110.496)						-
Ostali plaćeni troškovi budućeg razdoblja i nedospjela naplata prihoda	8.924									-
UKUPNO AKTIVA	8.764.480									8.702.881

Izveštaj o financijskom položaju (Balanca) na dan 31.12.2016.

	Dopunski izvještaji propisani Pravilnikom Hrvatske agencije za nadzor financijskih usluga	Prijenos gubitka tekuće godine u zadržanu dobit	Prijenos posebne pričuve za osiguranje iz skupine životnih osiguranja kod kojih ugovaratelj preuzima rizik u tehničke pričuve	Prijenos obveza za stambeni fond iz ostalih pričuva u ostale obveze	Prijenos odgođenog plaćanje troškova i budućih prihoda u ostale obveze	Prijenos tekuće porezne obveze na ostale obveze i netiranje odgođenih poreza	Netiranje imovine i obveza između segmenata	Temeljni financijski izvještaji		
									u 000 HRK	u 000 HRK
<u>KAPITAL I REZERVE</u>	2.053.521							2.053.521		
Upisani kapital	601.576							601.576	Upisani kapital	
Premije na emitirane dionice (rezerve kapitala)	681.483							681.483	Premije na emitirane dionice	
Revalorizacijske rezerve	228.528							228.528	Rezerva fer vrijednosti	
Rezerve	397.874							397.874	Rezerve	
Prenesena (zadržana) dobit ili gubitak	92.532	51.528						144.060	Zadržana dobit	
Dobit tekuće godine	51.528	(51.528)								
<u>TEHNIČKE PRIČUVE</u>	5.826.075		138.351					5.964.426	Tehničke pričuve	
Prijenosne premije, bruto iznos	821.857									
Matematička pričuva osiguranja, bruto iznos	2.350.028									
Pričuva šteta, bruto iznos	2.602.413									
Pričuve za povrate premija ovisne i neovisne o rezultatu (bonusi i popusti), bruto iznos	935									
Pričuve za kolebanje šteta	7.055									
Ostale osigurateljno-tehničke pričuve, bruto iznos	43.787									
<u>TEHNIČKE PRIČUVE ŽO, KADA UGOVARATELJ SNOSI RIZIK</u>	138.351		(138.351)					-		
Tehničke pričuve ŽO, kada ugovaratelj snosi rizik	138.351		(138.351)							

Izvještaj o financijskom položaju (Bilanca) na dan 31.12.2016.

	Dopunski izvještaji propisani Pravilnikom Hrvatske agencije za nadzor financijskih usluga	Prijenos gubitka tekuće godine u zadržanu dobit	Prijenos posebne pričuve za osiguranje iz skupine životnih osiguranja kod kojih ugovaratelj osiguranja preuzima rizik u tehničke pričuve	Prijenos obveza za stambeni fond iz ostalih pričuva u ostale obveze	Prijenos odgođenog plaćanje troškova i budućih prihoda u ostale obveze	Netiranje odgođenih poreza	Netiranje imovine i obveza između segmenata	Temeljni financijski izvještaji	
	u 000 HRK	u 000 HRK	u 000 HRK	u 000 HRK	u 000 HRK	u 000 HRK	u 000 HRK	u 000 HRK	
<u>OSTALE PRIČUVE</u>	125.861			(1.880)				123.981	Rezerviranja
Pričuve za mirovine i slične obveze	123.981								
Ostale pričuve	1.880			(1.880)					
<u>ODGOĐENA I TEKUĆA POREZNA OBVEZA</u>	66.704							16.539	Tekuća obveza poreza iz dobiti
Odgođena porezna obveza	50.165					(50.165)		-	Odgođena porezna obveza
Tekuća porezna obveza	16.539								
<u>FINANCIJSKE OBVEZE</u>	-							-	Financijske obveze
<u>OSTALE OBVEZE</u>	230.517			1.880	323.451		(11.434)	540.414	Obveze proizašle iz ugovora o osiguranju, ostale obveze i odgođeni prihodi
Obveze proizašle iz neposrednih poslova osiguranja	83.273								
Obveze proizašle iz poslova suosiguranja i reosiguranja	46.063								
Obveze za otuđenje i prekinuto poslovanje	101.181			1.880	323.451				
Ostale obveze									
<u>ODGOĐENO PLAĆANJE TROŠKOVA I BUDUĆI PRIHODI</u>					(323.451)				
Odgođeno plaćanje troškova i budućih prihodi	323.451								
UKUPNO PASIVA	8.764.480					(50.165)	(11.434)	8.702.881	

Izveštaj o sveobuhvatnoj dobiti (Račun dobiti i gubitka) za razdoblje 1.1.2016. - 31.12.2016.

	Dopunski izvještaji propisani Pravilnikom Hrvatske agencije za nadzor financijskih usluga	Prijenos umanjenja vrijednosti potraživanja za premiju na zaračunatu bruto premiju	Netiranje tečajnih razlika	Netiranje prihoda i troškova po istoj osnovi	Temeljni financijski izvještaji	
	u 000 HRK	u 000 HRK	u 000 HRK	u 000 HRK	u 000 HRK	
Zaračunate bruto premije	2.268.662	6.456			2.275.118	Zaračunate bruto premije
Ispravak vrijednosti i naplaćeni ispravak vrijednosti premije osiguranja/suosiguranja	6.456	(6.456)			-	
Premije predane u reosiguranje (-)	(243.808)				(243.808)	Premije predane u reosiguranje i suosiguranje
Promjena bruto pričuva prijenosnih premija	(31.084)				(31.084)	Promjena bruto pričuva prijenosnih premija
Promjena pričuva prijenosnih premija, udio reosiguratelja	(13.915)				(13.915)	Promjena pričuva prijenosnih premija, udio reosiguranja i suosiguranja
Zarađene premije (prihodovane)	1.986.312				1.986.311	
Prihodi od podružnica, pridruženih društava i sudjelovanja u zajedničkim ulaganjima	65.713				65.713	
Prihodi od ulaganja u zemljišta i građevinske objekte	50.681			(12.528)	38.153	
Prihodi od kamata	232.719				232.719	
Nerealizirani dobiti od ulaganja po fer vrijednosti kroz račun dobiti i gubitka	1.043				1.043	
Dobici od prodaje (realizacije) financijskih ulaganja	18.220				18.220	
Neto pozitivne tečajne razlike	-		6.051		6.051	
Ostali prihodi od ulaganja	7.071				7.071	
Prihodi od ulaganja	375.447		6.051		368.970	Financijski prihodi

Izveštaj o sveobuhvatnoj dobiti (Račun dobiti i gubitka) za razdoblje 1.1.2016. - 31.12.2016.

	Dopunski izvještaji propisani Pravilnikom Hrvatske agencije za nadzor financijskih usluga u 000 HRK	Prijenos ostalih prihoda na ostale poslovne prihode i usklađivanje u 000 HRK	Sumarno prezentiranje nastalih šteta u 000 HRK	Sumarno prezentiranje reosiguranja u nastalim štetama u 000 HRK	Netiranje prihoda i troškova po istoj osnovi u 000 HRK	Prijenos ostalih prihoda od dugoročnih rezerviranja s Administrativnih troškova na Ostale prihode u 000 HRK	Temeljni financijski izvještaji u 000 HRK	
Prihodi od provizija i naknada	32.878	(2)					32.880	Prihodi od provizija i naknada
Ostali osigurateljno - tehnički prihodi, neto od reosiguranja	30.484	46.400			(22.175)	1.489	56.198	Ostali poslovni prihodi
Ostali prihodi	46.400	(46.400)						
Likvidirane štete - Bruto iznos	(1.316.650)		1.316.650					
Likvidirane štete - Udio reosiguratelja (+/-)	210.801			(210.801)				
Promjena pričuva za štete - Bruto iznos	69.556		(69.556)					
Promjena pričuva za štete - Udio reosiguratelja (+/-)	(110.908)			110.908				
Promjena matematičke pričuve osiguranja - Bruto iznos	(83.666)		83.666					
Promjena matematičke pričuve osiguranja - Udio reosiguranja	7			(7)				
Promjena ostalih tehničkih pričuva, neto od reosiguranja	16.970		(16.970)					
Promjena posebne pričuve za osiguranje iz skupine životnih osiguranja kod kojih ugovaratelj osiguranja preuzima investicijski rizik, neto od reosiguranja	(100.494)		100.494					
Izdaci za povrate premija (bonusi i popusti)	(1.515)		1.515					
			1.415.799				(1.415.799)	Nastale štete Udio reosiguranja u nastalim štetama
				(99.900)			99.900	
Troškovi pribave	(403.655)						(403.655)	Troškovi pribave
Troškovi uprave	(429.804)				22.175	(1.489)	(409.188)	Administrativni troškovi
Poslovni rashodi (izdaci za obavljanje djelatnosti), neto	(833.459)							

Izveštaj o sveobuhvatnoj dobiti (Račun dobiti i gubitka) za razdoblje 1.1.2016. - 31.12.2016.

	Dopunski izvještaji propisani Pravilnikom Hrvatske agencije za nadzor financijskih usluga	Netiranje tečajnih razlika	Prijenos ostalih troškova, uključujući vrijednosna usklađenja u ostale poslovne rashode	Netiranje prihoda i troškova po istoj osnovi	Temeljni financijski izvještaji	
	u 000 HRK	u 000 HRK	u 000 HRK	u 000 HRK	u 000 HRK	
Amortizacija (građevinski objekti koji ne služe društvu za obavljanje djelatnosti)	-				-	
Kamate	-				-	
Umanjenje vrijednosti ulaganja	(31.556)				(31.556)	
Gubici ostvareni pri prodaji (realizaciji) ulaganja	(757)				(757)	
Usklađivanje financijske imovine po fer vrijednosti kroz rdg						
Neto negativne tečajne razlike	(28.344)	(6.051)			(34.395)	
Ostali troškovi ulaganja	(44.882)			12.528	(32.354)	
Troškovi ulaganja	(105.540)	(6.051)			(99.062)	Financijski rashodi
Ostali tehnički troškovi, neto od reosiguranja	(23.400)		(99.505)		(122.905)	Ostali poslovni rashodi
Ostali troškovi, uključujući vrijednosna usklađenja	(99.505)		99.505		-	
Dobit ili gubitak obračunskog razdoblja prije poreza	93.720				93.720	Dobit prije poreza
Porez na dobit ili gubitak iz redovnih aktivnosti	(42.192)				(42.192)	Porez na dobit
Dobit ili gubitak obračunskog razdoblja poslije poreza	51.528				51.528	Dobit poslije poreza

Izvještaj o novčanom toku

Izvještaj o novčanom toku pripremljen u skladu s Pravilnikom o strukturi i sadržaju financijskih izvještaja društva za osiguranje, odnosno društva za reosiguranje (u nastavku „Pravilnik“), čija je izrada detaljno opisana u Uputi za popunjavanje financijskih izvještaja društva za osiguranje, odnosno društva za reosiguranje prezentacijski se razlikuje od Izvještaja o novčanom toku u temeljnim financijskim izvještajima.

Glavne razlike u prezentaciji izvještaja opisane su u nastavku:

1. Razlike u pozicijama povećanja ili smanjenja poslovne imovine i obveza u Izvještaju o novčanom toku u temeljnim financijskim izvještajima i Izvještaju o novčanom toku prema Pravilniku na određenim pozicijama nastaju zbog razlika u pozicijama imovine i obveza čija razlika se uzima u obzir, zbog različitog prikaza u temeljnim financijskim izvještajima u odnosu na zahtjeve Pravilnika, a koje su iskazane u usklađenjima Izvještaja o financijskom položaju (Bilanca).
2. Novac i novčani ekvivalenti na početku i na kraju razdoblja prezentirani u temeljnim financijskim izvještajima uključuju i depozite s ugovornim dospijecem do 3 mjeseca za razliku od novca i novčanih ekvivalenata na početku i na kraju razdoblja prezentiranim u Izvještaju o novčanom toku prema Pravilniku.

Izvještaj o promjenama kapitala

U izvještajima prema Pravilniku Dobit/gubitak tekućeg razdoblja se prezentira u istoimenoj koloni te se u narednom razdoblju dobit/gubitak po donošenju Odluke Skupštine i Nadzornog odbora prenosi kroz Ostale nevlasničke promjene kapitala u Zadržanu dobit, dok se u temeljnim financijskim izvještajima prezentira unutar pozicije Zadržana dobit.

Croatia osiguranje d.d.

Godišnje izvješće i financijski izvještaji za 2016. godinu

Izjave i odluke Uprave Društva

IZJAVA UPRAVE DRUŠTVA

Temeljem čl. 20. Statuta CROATIA osiguranja d.d. od 9.lipnja 2016., i čl. 403. Zakona o tržištu kapitala (NN 88/08, 146/08, 74/09, 54/13, 159/13, 18/15, 110/15) Uprava Društva daje

IZJAVU

da prema najboljem saznanju:


- set revidiranih konsolidiranih financijskih izvještaja izdavatelja za 2016. godinu, sastavljenih uz primjenu odgovarajućih standarda financijskog izvještavanja, daje cjelovit i istinit prikaz imovine i obveza, gubitaka i dobitaka, financijskog položaja i poslovanja izdavatelja,
- izvještaj posloводства sadrži istinit prikaz razvoja i rezultata poslovanja i položaja izdavatelja, uz opis najznačajnijih rizika i neizvjesnosti kojima je izdavatelj izložen.

Zagreb, 20.04.2017.g.


Miroslav Klepač
Član Uprave


Damir Vandelić
Predsjednik Uprave


Nikola Mišetić
Član Uprave



Robert Vučković
Član Uprave


Marijan Kralj
Član Uprave



S poštovanjem, osigurala Croatia

CROATIA osiguranje d.d., Zagreb, Vatroslava Jagića 33, 0800 1884, T +385 01 633 2000, F +385 01 633 2020, www.crosig.hr, info@crosig.hr, Trgovački sud u Zagrebu, MBS 080051022, OIB 26187994862, IBAN: HR94 2340 0091 1005 5500 8 kod Privredne banke Zagreb d.d. BIC/SWIFT: PBZCHR2X, Temeljni kapital 601.575.800,00 kn, uplaćen u cijelosti, broj dionica 429 697, nominalna vrijednost dionice 1.400,00 kn, predsjednik Uprave Damir Vandelić, član Uprave Nikola Mišetić, član Uprave Marijan Kralj, član Uprave Robert Vučković, član Uprave Miroslav Klepač, predsjednik Nadzornog odbora Ante Vlahović



IZJAVA UPRAVE DRUŠTVA


Temeljem čl. 20. Statuta CROATIA osiguranja d.d. od 9.lipnja 2016., i čl. 403. Zakona o tržištu kapitala (NN 88/08, 146/08, 74/09, 54/13, 159/13, 18/15, 110/15) Uprava Društva daje

IZJAVU

da prema najboljem saznanju:


- set revidiranih nekonsolidiranih financijskih izvještaja izdavatelja za 2016. godinu, sastavljenih uz primjenu odgovarajućih standarda financijskog izvještavanja, daje cjelovit i istinit prikaz imovine i obveza, gubitaka i dobitaka, financijskog položaja i poslovanja izdavatelja,
- izvještaj posloводства sadrži istinit prikaz razvoja i rezultata poslovanja i položaja izdavatelja, uz opis najznačajnijih rizika i neizvjesnosti kojima je izdavatelj izložen.

Zagreb, 20.04.2017.g.


Miroslav Klepač
Član Uprave


Damir Vandelić
Predsjednik Uprave


Nikola Mišetić
Član Uprave


Robert Vučković
Član Uprave


Marijan Kralj
Član Uprave



S poštovanjem, osigurala Croatia

CROATIA osiguranje d.d., Zagreb, Vatroslava Jagića 33, OIB 08001884, T +385 01 633 2000, F +385 01 633 2020, www.crosig.hr, info@crosig.hr, Trgovački sud u Zagrebu, MBS 080051022, OIB 26187994862, IBAN: HR94 2340 0091 1005 5500 8 kod Privredne banke Zagreb d.d. BIC/SWIFT: PBZGHR2X, Temeljni kapital 601 575 800,00 kn, uplaćen u cijelosti; broj dionica 429 697, nominalna vrijednost dionice 1 400,00 kn, predsjednik Uprave Damir Vandelić, član Uprave Nikola Mišetić, član Uprave Marijan Kralj, član Uprave Robert Vučković, član Uprave Miroslav Klepač, predsjednik Nadzornog odbora Ante Vlahović





Temeljem članka 20. Statuta CROATIA osiguranja d.d. od 9. lipnja 2016., Uprava Društva, na svojim 19. konzultacijama, održanim dana 20.04.2017. godine, donosi:

Odluku

**o usvajanju Godišnjeg izvješća o stanju Društva i Grupe,
Konsolidiranih i nekonsolidiranih financijskih izvještaja za 2016. godinu i
Dopunskih izvještaja propisanih Pravilnikom o obliku i sadržaju financijskih i dodatnih izvještaja
društva za osiguranje odnosno društva za reosiguranje**

Članak 1.

Usvaja se Godišnje izvješće o stanju Društva i Grupe, Konsolidirani i nekonsolidirani financijski izvještaji za 2016. godinu i Dopunski izvještaji propisani Pravilnikom o obliku i sadržaju financijskih i dodatnih izvještaja društva za osiguranje odnosno društva za reosiguranje koji se nalaze u prilogu ove Odluke i čine njen sastavni dio.

Članak 2.

Godišnje izvješće o stanju Društva i Grupe sastavljeno je temeljem članka 250.a i 250.b Zakona o trgovačkim društvima, članka 190. Zakona o osiguranju te članka 21. Zakona o računovodstvu.

Članak 3.

Konsolidirane i nekonsolidirane financijske izvještaje za 2016. godinu prema propisima o računovodstvu, čine:

1. Izvještaj o sveobuhvatnoj dobiti za 2016. godinu
2. Izvještaj o financijskom položaju na dan 31. prosinca 2016. godine
3. Izvještaj o promjenama na kapitalu za 2016. godinu
4. Izvještaj o novčanom toku za 2016. godinu
5. Bilješke uz financijske izvještaje

Članak 4.

Dopunske izvještaje prema Pravilniku, čine:

1. Financijski izvještaji na obrascima propisanim Pravilnikom
2. Usklada između financijskih izvještaja pripremljenih sukladno propisima o računovodstvu i Dopunskih izvještaja



Članak 5.

Godišnje izvješće o stanju Društva i Grupe, Konsolidirani i nekonsolidirani financijski izvještaji za 2016. godinu, zajedno s Izvješćem neovisnog revizora tvrtke PricewaterhouseCoopers d.o.o. i Prijedlogom Odluke o upotrebi dobiti Društva za 2016. godinu podnijet će se Nadzornom odboru prema člancima 300.b, 300.c. i 300.d. Zakona o trgovačkim društvima.

Članak 6.

Za provedbu ove Odluke zadužuje se:

- Sektor za korporativne financije i računovodstvo, kao nositelj provedbe
- Sektor za pravne poslove

Članak 7.

Rok za provedbu ove Odluke je 31. kolovoza 2017. godine.

Ova Odluka stupa na snagu danom donošenja.

Obrazloženje

Temeljem Zakona o računovodstvu (NN 78/15, 134/15 i 120/16), članka 250.a. i 250.b. Zakona o trgovačkim društvima (NN 111/93, 34/99, 121/99, 52/00, 118/03, 107/07, 146/08, 137/09, 152/11, 111/12, 144/12, 68/13 i 110/15) i članka 190. Zakona o osiguranju (NN 30/15), pripremljeni su Godišnje izvješće o stanju Društva i Grupe, Konsolidirani i nekonsolidirani financijski izvještaji za 2016. godinu i Dopunski izvještaji za 2016. godinu prema Pravilniku o obliku i sadržaju financijskih i dodatnih izvještaja društva za osiguranje odnosno društva za reosiguranje (NN 37/16), Hrvatske agencije za nadzor financijskih usluga te se isti ovom Odlukom usvajaju.

član Uprave

Miroslav Klepač

predsjednik Uprave

Damir Vandelić



Temeljem članka 20. Statuta CROATIA osiguranja d.d. od 9. lipnja 2016., Uprava Društva, na svojim 19. konzultacijama, održanim dana 20.04.2017. godine, donosi:

Odluku o utvrđivanju Prijedloga Odluke

o upotrebi dobiti CROATIA osiguranja d.d. ostvarene u 2016. godini

Članak I.

Utvrđuje se prijedlog odluke o upotrebi dobiti CROATIA osiguranja d.d. ostvarene u 2016. godini slijedećeg sadržaja:

„Na temelju odredbe članka 275. stavak 1. točka 2. Zakona o trgovačkim društvima i članka 32. Statuta CROATIA osiguranja d.d. od 9. lipnja 2016. godine, 43. Glavna skupština CROATIA osiguranja d.d. održana 12. lipnja 2017. godine, donijela je

Odluku

o upotrebi dobiti CROATIA osiguranja d.d. ostvarene u 2016. godini

Članak 1.

Utvrđuje se da je društvo CROATIA osiguranje d.d. u godini koja je završila 31. prosinca 2016. godine ostvarilo dobit (poslije oporezivanja) u iznosu od 51.528.025,43 kn.

Članak 2.

Ostvarena dobit nakon oporezivanja upotrijebit će se za:

<i>1.</i>	<i>Zakonske rezerve</i>	<i>2.576.401,28 kn</i>
<i>2.</i>	<i>Dividendu za povlaštene dionice</i>	<i>980.000,00 kn</i>
<i>3.</i>	<i>Zadržanu dobit</i>	<i>47.971.624,15 kn</i>



Članak 3.

Dividenda za povlaštene dionice iznosi 112,00 kn po svakoj dionici. Pravo na isplatu dividende (tražbina) pripada svim imateljima CROS-P-A dionica upisanim na njihovim računima nematerijaliziranih vrijednosnih papira u računalnom sustavu Središnjeg klirinškog depozitarnog društva d.d. na dan 19. lipanj 2017. godine (record date). Dan od kojega će se trgovati dionicama Društva bez prava na isplatu dividende je 16. lipanj 2017. godine (ex date). Dividenda će biti isplaćena 11. srpnja 2017. godine (payment date).

Članak 4.

Ova Odluka stupa na snagu danom donošenja.“

Članak II.

Navedeni prijedlog Odluke o upotrebi dobiti CROATIA osiguranja d.d. ostvarene u 2016. godini, uputiti će se zajedno s Godišnjim izvješćem o stanju Društva i Grupe za 2016. godinu te Konsolidiranim i nekonsolidiranim financijskim izvještajima za 2016. godinu na suglasnost Nadzornom odboru Društva, sukladno odredbi članka 300.b. Zakona o trgovačkim društvima.

Članak III.

Za provedbu ove Odluke zadužuje se:

- Sektor za korporativne financije i računovodstvo, kao nositelj provedbe i
- Sektor za pravne poslove.

Ova Odluka dostavit će se:

- Sektoru za korporativne financije i računovodstvo i
- Sektoru za pravne poslove.

Članak IV.

Rok za provedbu ove Odluke je 31. kolovoza 2017. godine.

Ova Odluka stupa na snagu danom donošenja.

Obrazloženje

Društvo je u 2016. godini ostvarilo dobit kako je prethodno navedeno u članku 1. Prijedloga Odluke.

Dobit ostvarena u 2016. godini prema navedenom prijedlogu Odluke upotrijebit će se za:



1. Zakonske rezerve - prema odredbi članka 222. Zakona o trgovačkim društvima koji utvrđuje da sva trgovačka društva imaju obavezu izdvajanja dvadesetog dijela dobiti (5%) u zakonske rezerve dok iste ne dostignu 5% temeljnog kapitala društva. Na dan 31.12.2016. godine zakonske rezerve društva iznose 25.914.050,12 kn, a 5% temeljnog kapitala Društva iznosi 30.078.790,00 kn. Prema tome, Društvo za 2016. godinu ima potrebu izdvajanja u zakonske rezerve u iznosu od 2.576.401,28 kn, od čega za životna osiguranja 806.085,62 kn, a za neživotna osiguranja 1.770.315,66 kn.
2. dividendu za povlaštene dionice - prema odredbi članka 11. Statuta CROATIA osiguranja d.d., kojom je utvrđena obaveza Društva da isplati dividendu za 8.750 povlaštenih dionica u visini od 8% na nominalnu vrijednost dionica, što iznosi 980.000,00 kn za 2016. godinu.
3. zadržanu dobit - preostali iznos od 47.971.624,15 kn raspodijeliti će se u zadržanu dobit.

član Uprave

Miroslav Klepač

predsjednik Uprave

Damir Vandelić