

**NEKONSOLIDIRANI NEREVIDIRANI IZVJEŠTAJ O
POSLOVANJU
ZA PRVO POLUGODIŠTE
2016. GODINE**

Zagreb, srpanj 2016.

SADRŽAJ

I	SET NEREVIDIRANIH FINANCIJSKIH IZVJEŠTAJA	3
	IZVJEŠTAJ O SVEOBUHVAATNOJ DOBITI (RAČUN DOBITI I GUBITKA).....	4
	IZVJEŠTAJ O FINANCIJSKOM POLOŽAJU (BILANCA).....	6
	IZVJEŠTAJ O PROMJENAMA KAPITALA.....	8
	IZVJEŠTAJ O NOVČANIM TOKOVIMA PO INDIREKTNOJ METODI	9
II	MEĐUIZVJEŠTAJ POSLOVODSTVA.....	10
III	BILJEŠKE UZ NEREVIDIRANE FINANCIJSKE IZVJEŠTAJE ZA RAZDOBLJE I-VI 2016. GODINE	14
	IZJAVA UPRAVE DRUŠTVA.....	17

I SET NEREVIDIRANIH FINANCIJSKIH IZVJEŠTAJA

Razdoblje izvještavanja:

01.01.2016.

do

30.06.2016.

Tromjesečni financijski izvještaj društva za osiguranje odnosno društva za reosiguranje TFI-OSIG/RE

Matični broj (MB): 03276147

Matični broj subjekta (MBS): 080051022

Osobni identifikacijski broj (OIB): 26187994862

Tvrka izdavatelja: CROATIA osiguranje d.d.

Pošanski broj i mjesto: 10 000

ZAGREB

Ulica i kućni broj: Miramarska 22

Adresa e-pošte:

Internet adresa: www.crosig.hr

Šifra i naziv općine/grada: 133 ZAGREB

Šifra i naziv županije: 21 GRAD ZAGREB

Broj zaposlenih: 2.390

(krajem izvještajnog razdoblja)

Konsolidirani izvještaj: NE

Šifra NKD-a: 6512

Tvrke subjekata konsolidacije (prema MSFI):

Sjedište:

MB:

Tvrke subjekata konsolidacije (prema MSFI)	Sjedište	MB

Knjigovodstveni servis:

Osoba za kontakt: Mario Lučić

(unos se samo prezime i ime osobe za kontakt)

Telefon: 01/6333-107

Telefaks: 01/6332-073

Adresa e-pošte: mario.lucic@crosig.hr

Prezime i ime: Volarić Sanel, Mišetić Nikola

(osoba ovlaštene za zastupanje)

Dokumentacija za objavu:

1. Financijski izvještaji (bilanca, račun dobiti i gubitka, izvještaj o novčanim tokovima, izvještaj o promjenama kapitala i bilješke uz financijske izvještaje)
2. Međuizvještaj posloводства,
3. Izjavu osoba odgovornih za sastavljanje izvještaja izdavatelja.



Član Uprave

Nikola Mišetić

Predsjednik Uprave

Sanel Volarić

(potpis osobe ovlaštene za zastupanje)

IZVJEŠTAJ O SVEOBUHVAATNOJ DOBITI (RAČUN DOBITI I GUBITKA)

za razdoblje od 01.01.2016.-30.06.2016.

u kunama

Naziv pozicije	AOP oznaka	Prethodno razdoblje			Tekuće razdoblje		
		Život	Neživot	Ukupno	Život	Neživot	Ukupno
1	2	3	4	5(3+4)	6	7	8(6+7)
I. Zараđene premije (prihodovane) (AOP 125 do 132)	124	303.948.411	747.896.803	1.051.845.214	315.186.063	706.013.508	1.021.199.572
1. Zараčunate bruto premije	125	304.791.927	1.149.414.067	1.454.205.994	315.616.106	1.094.000.792	1.409.616.898
2. Premije suosiguranja	126					1.059.093	1.059.093
3. Ispravak vrijednosti i naplaćeni ispravak vrijednosti premije osiguranja/suosiguranja	127		-6.860.662	-6.860.662		-4.821.994	-4.821.994
4. Premije predane u reosiguranje	128	-169.039	-146.628.330	-146.797.369	-31.865	-136.987.419	-137.019.285
5. Premije predane u suosiguranje	129		-1.264.899	-1.264.899		-3.426.775	-3.426.775
6. Promjena bruto pričuva prijenosnih premija	130	-675.361	-264.834.446	-265.509.807	-399.505	-263.622.965	-264.022.470
7. Promjena pričuva prijenosnih premija, udio reosiguratelja	131	884	17.196.952	17.197.836	1.327	19.034.029	19.035.356
8. Promjena pričuva prijenosnih premija, udio suosiguratelja	132		874.121	874.121		778.748	778.748
II. Prihodi od ulaganja (AOP 134 + 135 + 139 + 140 + 141 + 145 + 146)	133	63.654.826	116.168.762	179.823.588	59.957.479	141.942.105	201.899.585
1. Prihodi od podružnica, pridruženih društava i sudjelovanja u zajedničkim ulaganjima	134		17.576.603	17.576.603		50.969.028	50.969.028
2. Prihodi od ulaganja u zemljišta i građevinske objekte (AOP 136 do 138)	135		12.756.117	12.756.117		13.914.067	13.914.067
2.1. Prihodi od najma	136		12.756.117	12.756.117		12.896.503	12.896.503
2.2. Prihodi od povećanja vrijednosti zemljišta i građevinskih objekata	137						
2.3. Prihodi od prodaje zemljišta i građevinskih objekata	138					1.017.564	1.017.564
3. Prihodi od kamata	139	60.628.975	60.261.002	120.889.978	57.419.874	58.628.696	116.048.570
4. Nerealizirani dobiti od ulaganja po fer vrijednosti kroz račun dobiti i gubitka	140	505.933	300.303	806.236	47.673	1.059.992	1.107.665
5. Dobici od prodaje (realizacije) finansijskih ulaganja (AOP 142 do 144)	141	2.288.463	8.983.921	11.272.384	2.372.872	14.341.802	16.714.674
5.1. Ulaganja po fer vrijednosti kroz račun dobiti i gubitka	142	993.924	1.392.991	2.386.915	469.922	26.217	496.138
5.2. Ulaganja raspoloživa za prodaju	143	1.294.539	7.590.930	8.885.469	1.902.950	14.315.586	16.218.536
5.3. Ostali dobiti od prodaje finansijskih ulaganja	144						
6. Neto pozitivne tečajne razlike	145						
7. Ostali prihodi od ulaganja	146	231.455	16.290.816	16.522.270	117.061	3.028.520	3.145.581
III. Prihodi od provizija i naknada	147	8.231	16.394.350	16.402.581	81.231	16.795.310	16.876.541
IV. Ostali osigurateljno-tehnički prihodi, neto od reosiguranja	148	24.664	10.902.622	10.927.285	5.536	11.805.923	11.811.459
V. Ostali prihodi	149	128.365	24.571.588	24.699.953	17.151	13.033.793	13.050.944
VI. Izdaci za osigurane slučajeve, neto (AOP 151 + 155)	150	-141.713.537	-488.364.968	-630.078.506	-149.387.496	-430.524.334	-579.911.830
1. Likvidirane štete (AOP 152 do 154)	151	-140.038.035	-422.061.830	-562.099.866	-149.902.662	-444.909.120	-594.811.782
1.1. Bruto iznos	152	-140.038.035	-475.175.876	-615.213.912	-149.902.662	-494.874.576	-644.777.238
1.2. Udio suosiguratelja	153		330.929	330.929		1.324.521	1.324.521
1.3. Udio reosiguratelja	154		52.783.116	52.783.116		48.640.935	48.640.935
2. Promjena pričuva za štete (AOP 156 do 158)	155	-1.675.502	-66.303.138	-67.978.640	515.165	14.384.786	14.899.952
2.1. Bruto iznos	156	-1.675.502	-84.202.268	-85.877.770	515.165	5.567.134	6.082.300
2.2. Udio suosiguratelja	157		-63.126	-63.126		57.274	57.274
2.3. Udio reosiguratelja	158		17.962.257	17.962.257		8.760.379	8.760.379
VII. Promjena matematičke pričuve i ostalih tehničkih pričuva,	159	-138.249.326		-138.249.326	-59.926.671	6.265.600	-53.661.071
1. Promjena matematičke pričuve osiguranja (AOP 161 + 162)	160	-138.249.326		-138.249.326	-58.195.441		-58.195.441
1.1. Bruto iznos	161	-138.177.002		-138.177.002	-58.122.323		-58.122.323
1.2. Udio reosiguratelja	162	-72.325		-72.325	-73.118		-73.118
2. Promjena ostalih tehn. pričuva, neto od reosiguranja (AOP 164 do 166)	163				-1.731.230	6.265.600	4.534.370
2.1. Bruto iznos	164				-1.731.230	6.265.600	4.534.370
2.2. Udio suosiguratelja	165						
2.3. Udio reosiguratelja	166						
VIII. Promjena posebne pričuve za osiguranje iz skupine životnih	167	1.440.007		1.440.007	-56.546.310		-56.546.310
1. Bruto iznos	168	1.440.007		1.440.007	-56.546.310		-56.546.310
2. Udio suosiguratelja	169						
3. Udio reosiguratelja	170						
IX. Izdaci za povrate premija (bonusi i popusti), neto od reosiguranja	171					-896.801	-896.801
1. Ovisni o rezultatu (bonusi)	172					-896.801	-896.801
2. Neovisni o rezultatu (popusti)	173						

IZVJEŠTAJ O SVEOBUHVAATNOJ DOBITI (RAČUN DOBITI I GUBITKA) za razdoblje od 01.01.2016.-30.06.2016.

X. Poslovni rashodi (izdaci za obavljanje djelatnosti), neto (AOP 175+179)	174	-56.048.863	-336.073.286	-392.122.148	-54.314.751	-330.131.143	-384.445.894
1. Troškovi pribave (AOP 176 do 178)	175	-26.909.609	-138.685.154	-165.594.764	-32.332.569	-170.576.532	-202.909.101
1.1. Provizija	176	-17.354.120	-98.283.428	-115.637.548	-21.469.630	-114.213.274	-135.682.904
1.2. Ostali troškovi pribave	177	-9.555.490	-40.401.726	-49.957.216	-10.862.939	-56.363.258	-67.226.197
1.3. Promjena razgraničenih troškova pribave	178						
2. Troškovi uprave (administrativni troškovi) (AOP 180 do 182)	179	-29.139.253	-197.388.131	-226.527.385	-21.982.182	-159.554.611	-181.536.793
2.1. Amortizacija materijalne imovine	180	-919.903	-17.417.272	-18.337.175	-499.281	-18.371.764	-18.871.045
2.2. Plaće, porezi i doprinosi iz i na plaće	181	-16.460.437	-112.119.420	-128.579.857	-11.034.204	-78.737.185	-89.771.389
2.3. Ostali troškovi uprave	182	-11.758.914	-67.851.440	-79.610.353	-10.448.697	-62.445.662	-72.894.359
XI. Troškovi ulaganja (AOP 184 do 189)	183	-33.382.249	-32.605.483	-65.987.732	-37.684.750	-53.106.792	-90.791.542
1. Amortizacija (građevinski objekti koji ne služe društvu za obavljanje	184						
2. Kamate	185						
3. Umanjenje vrijednosti ulaganja	186	-11.965.035	-23.886.818	-35.851.853	-1.959.677	-29.551.444	-31.511.121
4. Gubici ostvareni pri prodaji (realizaciji) financijske imovine	187	-90.065	-614.906	-704.971	-42.814	-400.284	-443.098
5. Usklađivanje financijske imovine po fer vrijednosti kroz RDG	188		-1.304.540	-1.304.540		-19.859	-19.859
6. Negativne tečajne rezlike	189	-21.024.587	-4.136.021	-25.160.607	-35.388.906	-19.244.369	-54.633.274
7. Ostali troškovi ulaganja	190	-302.562	-2.663.198	-2.965.760	-293.353	-3.890.837	-4.184.190
XII. Ostali tehnički troškovi, neto od reosiguranja (AOP 192 + 193)	191	-205.591	-11.464.076	-11.669.667	-217.563	-10.510.827	-10.728.390
1. Troškovi za preventivnu djelatnost	192						
2. Ostali tehnički troškovi osiguranja	193	-205.591	-11.464.076	-11.669.667	-217.563	-10.510.827	-10.728.390
XIII. Ostali troškovi, uključujući vrijednosna usklađenja	194		-1.108.915	-1.108.915	-5.865	-1.092.997	-1.098.863
XIV. Dobit ili gubitak obračunskog razdoblja prije poreza (AOP 124+133+147+148+149+150+159+167+171+174+183+191+194)	195	-395.064	46.317.397	45.922.334	17.164.053	69.593.348	86.757.401
XV. Porez na dobit ili gubitak (AOP 197+198)	196		-9.263.479	-9.263.479	-1.049.513	-9.741.888	-10.791.401
1. Tekući porezni trošak	197						
2. Odgođeni porezni trošak (prihod)	198		-9.263.479	-9.263.479	-1.049.513	-9.741.888	-10.791.401
XVI. Dobit ili gubitak obračunskog razdoblja poslije poreza (AOP 195-196)	199	-395.064	37.053.918	36.658.854	16.114.540	59.851.459	75.966.000
1. Pripisano imateljima kapitala matice	200						
2. Pripisano nekontrolirajućim interesima	201						
XVII. UKUPNI PRIHODI	202	367.764.496	906.670.646	1.274.435.142	374.197.947	879.848.753	1.254.046.700
XVIII. UKUPNI RASHODI	203	-368.159.560	-869.616.728	-1.237.776.288	-358.083.407	-819.997.293	-1.178.080.700
IX. Ostala sveobuhvatna dobit (205 do 211 - 212)	204	-11.168.024	-21.734.247	-32.902.270	17.932.856	20.743.196	38.676.052
1. Dobici/gubici proizašli iz preračunavanja financijskih izvještaja	205						
2. Dobici/gubici proizašli iz revalorizacije financijske imovine raspoložive	206	-11.168.024	-21.734.247	-32.902.270	22.416.071	25.928.995	48.345.065
3. Dobici/gubici proizašli iz revalorizacije zemljišta i građevinskih objekata koji	207						
4. Dobici/gubici proizašli iz revalorizacije druge materijalne (osim zemljišta)	208						
5. Učinci od instrumenata zaštite novčanog toka	209						
6. Aktuarski dobici/gubici po mirovinskim planovima s definiranim mirovinama	210						
7. Udio u ostaloj sveobuhvatnoj dobiti pridruženih društava	211						
8. Porez na dobit na ostalu sveobuhvatnu dobit	212				4.483.214	5.185.799	9.669.013
XX. Ukupna sveobuhvatna dobit (199+204)	213	-11.563.088	15.319.671	3.756.584	34.047.397	80.594.655	114.642.052
1. Pripisano imateljima kapitala matice	214						
2. Pripisano nekontrolirajućim interesima	215						
XXI. Reklasifikacijske usklade	216						

IZVJEŠTAJ O FINANCIJSKOM POLOŽAJU (BILANCA)

stanje na dan 30.06.2016.

u kunama

Naziv pozicije	AOP oznaka	Prethodno razdoblje			Tekuće razdoblje		
		Život	Neživot	Ukupno	Život	Neživot	Ukupno
1	2	3	4	5(3+4)	6	7	8(6+7)
AKTIVA							
A. POTRAŽIVANJA ZA UPISANI A NEUPLAĆENI KAPITAL (002+003)	001				0	0	0
1. Kapital pozvan da se plati	002						0
2. Kapital nije pozvan da se plati	003						0
B. NEMATERIJALNA IMOVINA (005+006)	004		14.333.691	14.333.691	0	15.318.768	15.318.768
1. Goodwill	005						0
2. Ostala nematerijalna imovina	006		14.333.691	14.333.691		15.318.768	15.318.768
C. MATERIJALNA IMOVINA (008 do 010)	007		732.482.249	732.482.249	0	727.755.454	727.755.454
1. Zemljišta i građevinski objekti koji služe društvu za provođenje djelatnosti	008		700.868.977	700.868.977		689.362.465	689.362.465
2. Oprema	009		14.013.695	14.013.695		12.393.854	12.393.854
3. Ostala materijalna imovina i zalihe	010		17.599.578	17.599.578		25.999.135	25.999.135
D. ULAGANJA (012+013+017+036)	011	2.459.797.046	3.937.404.114	6.397.201.160	2.509.741.066	3.903.140.313	6.412.881.378
I. Ulaganja u zemljišta i građevinske objekte koji ne služe društvu za provođenje djelatnosti	012		479.754.760	479.754.760		479.170.008	479.170.008
II. Ulaganja u podružnice, pridružena društva i sudjelovanje u zajedničkim ulaganjima (014 do 016)	013		421.415.761	421.415.761	0	394.284.904	394.284.904
1. Dionice i udjeli u podružnicama	014		389.156.061	389.156.061		362.025.204	362.025.204
2. Dionice i udjeli u pridruženim društvima	016		4.259.700	4.259.700		4.259.700	4.259.700
3. Sudjelovanje u zajedničkim ulaganjima	017		28.000.000	28.000.000		28.000.000	28.000.000
III. Ostala financijska ulaganja (018+021+026+032)	018	2.459.797.046	3.036.233.593	5.496.030.639	2.509.741.066	3.029.685.400	5.539.426.466
1. Ulaganja koja se drže do dospelja (019+020)	019	1.236.553.002	893.618.557	2.130.171.559	1.217.348.189	877.816.738	2.095.164.927
1.1. Dužnički vrijednosni papiri i drugi vrijednosni papiri s fiksnim prihodom	019	1.236.553.002	893.618.557	2.130.171.559	1.217.348.189	877.816.738	2.095.164.927
1.2. Ostala ulaganja koja se drže do dospelja	020				0	0	0
2. Ulaganja raspoloživa za prodaju (022 do 025)	021	761.074.994	872.004.215	1.633.079.209	860.283.239	934.522.383	1.794.805.623
2.1. Dionice, udjeli i drugi vrijednosni papiri koji donose promjenjiv prihod	022	10.223.402	247.234.785	257.458.188	9.991.980	338.954.508	348.946.487
2.2. Dužnički vrijednosni papiri i drugi vrijednosni papiri s fiksnim prihodom	023	750.851.592	598.155.043	1.349.006.635	850.291.260	571.064.799	1.421.356.058
2.3. Udjeli u investicijskim fondovima	024		26.614.387	26.614.387	0	24.503.077	24.503.077
2.4. Ostala ulaganja raspoloživa za prodaju	025				0	0	0
3. Ulaganja po fer vrijednosti kroz račun dobiti i gubitka (027 do 031)	026	58.270.308	12.952.845	71.223.153	40.052.056	27.537.121	67.589.177
3.1. Dionice, udjeli i drugi vrijednosni papiri koji donose promjenjiv prihod	027		12.952.845	12.952.845		12.533.762	12.533.762
3.2. Dužnički vrijednosni papiri i drugi vrijednosni papiri s fiksnim prihodom	028	45.262.895		45.262.895		0	0
3.3. Derivatni financijski instrumenti	029					0	0
3.4. Udjeli u investicijskim fondovima	030	13.007.413		13.007.413	40.052.056	15.003.359	55.055.415
3.5. Ostala ulaganja	031					0	0
4. Depoziti, zajmovi i potraživanja (033 do 035)	032	403.898.742	1.257.657.976	1.661.556.718	392.057.581	1.189.809.158	1.581.866.739
4.1. Depoziti kod kreditnih institucija (banaka)	033	331.470.265	1.030.420.998	1.361.891.262	302.199.324	973.045.671	1.275.244.995
4.2. Zajmovi	034	72.428.477	227.236.979	299.665.456	89.858.257	216.763.487	306.621.744
4.3. Ostali zajmovi i potraživanja	035				0	0	0
IV. Depoziti kod preuzetog poslovanja osiguranja u reosiguranje (depoziti kod cedenta)	036				0	0	0
E. ULAGANJA ZA RAČUNI I RIZIK VLASNIKA POLICA ŽIVOTNOG OSIGURANJA	037	34.582.317		34.582.317	90.390.082		90.390.082
F. UDO REOSIGURANJA U TBNIČNIM PRIČUVAMA (039 do 045)	038	271.385	306.497.869	306.769.254	199.594	335.128.299	335.327.893
1. Prijenosne premije, udio reosiguranja	039	1.952	31.959.441	31.961.392	3.279	51.772.218	51.775.497
2. Matematička pričuva osiguranja, udio reosiguranja	040	269.434		269.434	196.316	0	196.316
3. Pričuva šteta, udio reosiguranja	041		274.538.429	274.538.429	0	283.356.081	283.356.081
4. Pričuve za povrate premija ovisne i neovisne o rezultatu (bonus i popusti), udio reosiguranja	042				0	0	0
5. Pričuva za kolebanje šteta, udio reosiguranja	043				0	0	0
6. Druge tehničke pričuve osiguranja, udio reosiguranja	044				0	0	0
7. Posebna pričuva za osiguranje iz skupine životnih osiguranja kod kojih ugovaratelj osiguranja preuzima investicijski rizik, udio reosiguranja	045				0	0	0
G. ODGOĐENA I TEKUĆA POREZNA IMOVINA (047+048)	046	1.049.513	132.951.449	134.000.962	0	116.805.260	116.805.260
1. Odgođena porezna imovina	047	1.049.513	126.240.946	127.290.459	0	116.499.057	116.499.057
2. Tekuća porezna imovina	048		6.710.504	6.710.504	0	306.203	306.203
H. POTRAŽIVANJA (050+053+054)	049	3.419.115	728.239.204	731.658.319	28.603.321	961.032.550	989.635.872
1. Potraživanja iz neposrednih poslova osiguranja (051+052)	050	560.451	380.451.419	381.011.869	713.856	592.448.046	593.161.902
1.1. Od ugovaratelja osiguranja	051		376.046.572	376.046.572	0	590.946.116	590.946.116
1.2. Od zastupnika, odnosno posrednika u osiguranju	052	560.451	4.404.847	4.965.297	713.856	1.501.930	2.215.786
2. Potraživanja iz poslova suosiguranja i reosiguranja	053	2.216	25.839.320	25.841.536	0	31.256.454	31.256.454
3. Ostala potraživanja (055 do 057)	054	2.856.449	321.948.465	324.804.914	27.889.465	337.328.050	365.217.515
3.1. Potraživanja iz drugih poslova osiguranja	055		244.413.499	244.413.499	0	259.300.581	259.300.581
3.2. Potraživanja za prinose na ulaganja	056	1.213.941	7.161.918	8.375.858	1.340.001	6.882.063	8.222.064
3.3. Ostala potraživanja	057	1.642.508	70.373.048	72.015.556	26.549.465	71.145.406	97.694.871
I. OSTALA IMOVINA (059+063+064)	058	26.912.507	31.634.076	58.546.582	41.252.971	153.594.255	194.847.226
1. Novac u banci i blagajni (060 do 062)	059	26.911.735	31.448.477	58.360.211	41.252.199	153.424.008	194.676.207
1.1. Sredstva na poslovnom računu	060		31.417.310	31.417.310	0	153.331.238	153.331.238
1.2. Sredstva na računu imovine za pokriće matematičke pričuve	061	26.906.601		26.906.601	41.252.199	0	41.252.199
1.3. Novčana sredstva u blagajni	062	5.134	31.167	36.300	0	92.770	92.770
2. Dugotrajna imovina namijenjena za prodaju i prestanak poslovanja	063				0	0	0
3. Ostalo	064	772	185.599	186.371	772	170.248	171.020
J. PLAĆENI TROŠKOVI BUDUĆEG RAZDOBLJA I NEDOSPJELA NAPLATA PRIHODA (066 do 068)	065		7.054.886	7.054.886	0	13.541.598	13.541.598
1. Razgraničene kamate i najamnine	066		148.098	148.098	0	148.098	148.098
2. Razgraničeni troškovi pribave	067				0	0	0
3. Ostali plaćeni troškovi budućeg razdoblja i nedospjela naplata prihoda	068		6.906.788	6.906.788	0	13.393.501	13.393.501
K. UKUPNO AKTIVA (001+004+007+011+037+038+046+049+058+065)	069	2.526.031.882	5.890.597.538	8.416.629.420	2.670.187.034	6.226.316.498	8.896.503.832
L. IZVANBLANČNI ZAPISI	070		71.168	1.143.378.952	1.143.450.120	27.459	1.138.585.163

IZVJEŠTAJ O FINANCIJSKOM POLOŽAJU (BILANCA)

stanje na dan 30.06.2016.

PASIVA							
A. KAPITAL I REZERVE (072+076+077+081+085+088)	071	149.669.484	1.734.390.912	1.884.060.396	183.716.881	1.813.128.227	1.996.845.108
1. Upisani kapital (073 do 075)	072	44.288.720	557.287.080	601.575.800	44.288.720	557.287.080	601.575.800
1.1. Uplaćeni kapital - redovne dionice	073	44.288.720	545.037.080	589.325.800	44.288.720	545.037.080	589.325.800
1.2. Uplaćeni kapital - povlaštene dionice	074		12.250.000	12.250.000	0	12.250.000	12.250.000
1.3. Kapital pozvan da se plati	075						0
2. Premije na emitirane dionice (rezerve kapitala)	076		681.482.525	681.482.525		681.482.525	681.482.525
3. Revalorizacijske rezerve (078 do 080)	077	4.296.432	137.673.765	141.970.197	22.229.288	157.933.449	180.162.737
3.1. Zemljišta i građevinskih objekata	078		62.790.022	62.790.022	0	62.306.510	62.306.510
3.2. Financijskih ulaganja	079	4.296.432	74.883.743	79.180.174	22.229.288	95.626.939	117.856.227
3.3. Ostale revalorizacijske rezerve	080				0	0	0
4. Rezerve (082 do 084)	081	83.803.430	311.731.864	395.535.294	83.902.326	313.971.510	397.873.836
4.1. Zakonske rezerve	082	721.929	22.853.579	23.575.508	820.825	25.093.225	25.914.050
4.2. Statutarna rezerva	083	7.581.501	139.638.995	147.220.496	7.581.501	139.638.995	147.220.496
4.3. Ostale rezerve	084	75.500.000	149.239.289	224.739.289	75.500.000	149.239.289	224.739.289
5. Prenesena (zadržana) dobit ili gubitak (086 + 087)	085	15.302.981	1.422.754	16.725.736	17.182.006	42.602.203	59.784.209
5.1. Zadržana dobit	086	15.302.981	1.422.754	16.725.736	17.182.006	42.602.203	59.784.209
5.2. Preneseni gubitak (-)	087					0	0
6. Dobit ili gubitak tekućeg obračunskog razdoblja (089+090)	088	1.977.921	44.792.924	46.770.844	16.114.540	59.851.459	75.966.000
6.1. Dobit tekućeg obračunskog razdoblja	089	1.977.921	44.792.924	46.770.844	16.114.540	59.851.459	75.966.000
6.2. Gubitak tekućeg obračunskog razdoblja (-)	090				0	0	0
B. OBVEZE DRUGOG REDA (PODREBNE OBVEZE)	091						0
C. TEHNIČKE PRIČUVE (093 do 098)	092	2.300.217.157	3.501.106.799	5.801.323.955	2.359.955.049	3.752.897.030	6.112.852.079
1. Prijenosne premije, bruto iznos	093	3.722.176	787.050.999	790.773.175	4.121.681	1.050.673.965	1.054.795.646
2. Matematička pričuva osiguranja, bruto iznos	094	2.266.361.479		2.266.361.479	2.324.483.802	0	2.324.483.802
3. Pričuva šteta, bruto iznos	095	30.133.502	2.641.835.167	2.671.968.668	29.618.336	2.636.268.032	2.665.886.369
4. Pričuve za povrate premija ovisne i neovisne o rezultatu (bonus i popusti), bruto iznos	096		1.415.100	1.415.100	0	1.099.500	1.099.500
5. Pričuva za kolebanje šteta, bruto iznos	097		7.055.533	7.055.533	0	7.055.533	7.055.533
6. Druge tehničke pričuve osiguranja, bruto iznos	098		63.750.000	63.750.000	1.731.230	57.800.000	59.531.230
D. POSEBNA PRIČUVA ZA OSIGURANJE IZ SKUPINE ŽIVOTNIH OSIGURANJA KOD KOJIH UGOVARATELJ OSIGURANJA PRELIZIMA INVESTICIJSKI RIZIK, bruto iznos	099	34.582.317		34.582.317	90.390.082		90.390.082
E. OSTALE PRIČUVE (101 + 102)	100	12.756.540	96.633.577	109.390.116	10.450.516	84.007.128	94.457.644
1. Pričuve za mirovine i slične obveze	101	12.756.540	94.753.196	107.509.736	10.450.516	82.126.747	92.577.263
2. Ostale pričuve	102		1.880.381	1.880.381	0	1.880.381	1.880.381
F. ODGOĐENA I TEKUĆA POREZNA OBVEZA (104 + 105)	103	1.801.488	34.418.441	36.219.929	6.284.297	39.497.677	45.781.974
1. Odgođena porezna obveza	104	1.801.083	34.418.441	36.219.524	6.284.297	39.483.362	45.767.659
2. Tekuća porezna obveza	105	405		405		14.314	14.314
G. DEPOZITI ZADRŽANI IZ POSLA PREDANOG U REOSIGURANJE	106						0
H. FINANCIJSKE OBVEZE (108 do 110)	107				0	0	0
1. Obveze po zajmovima	108						0
2. Obveze po izdanim vrijednosnim papirima	109						0
3. Ostale financijske obveze	110						0
I. OSTALE OBVEZE (112 do 115)	111	20.874.084	219.900.776	240.774.860	15.104.066	219.721.456	234.825.522
1. Obveze proizašle iz neposrednih poslova osiguranja	112	3.105.229	111.594.696	114.699.925	4.268.953	83.979.978	88.248.932
2. Obveze proizašle iz poslova suosiguranja i reosiguranja	113	196.461	40.350.177	40.546.638	4.119	48.110.630	48.114.749
3. Obveze za otuđenje i prekinuto poslovanje	114				0	0	0
4. Ostale obveze	115	17.572.394	67.955.903	85.528.297	10.830.994	87.630.847	98.461.842
J. ODGOĐENO PLAĆANJE TROŠKOVA I PRIHOD BUDUĆEG RAZDOBLJA (117+118)	116	6.130.814	304.147.032	310.277.846	4.286.144	317.064.980	321.351.124
1. Razgraničena provizija reosiguranja	117				0	0	0
2. Ostalo odgođeno plaćanje troškova i prihod budućeg razdoblja	118	6.130.814	304.147.032	310.277.846	4.286.144	317.064.980	321.351.124
K. UKUPNA PASIVA (071+091+092+099+100+103+106+107+111+116)	119	2.526.031.882	5.890.597.538	8.416.629.420	2.670.187.034	6.226.316.498	8.896.503.532
L. IZVANBILANČNI ZAPISI	120	71.168	1.143.378.952	1.143.450.120	27.459	1.138.557.704	1.138.585.163
DODATAK BILANCI (popunjava obveznik koji sastavlja konsolidirani financijski izvještaj)							
M. KAPITAL I REZERVE (122+123)	121	0	0	0	0	0	0
1. Pripisano imateljima kapitala matice	122				0		0
2. Pripisano nekontrolirajućim interesima	123				0		0

IZVJEŠTAJ O PROMJENAMA KAPITALA

za razdoblje od 01.01.2016.-30.06.2016.

u kunama

Opis stavke	AOP oznaka	Raspodjeljivo vlasnicima matice							Raspodjeljivo nekontrolirajućem interesu	Ukupno kapital i rezerve (9+10)
		Uplaćeni kapital (redovne i povlaštene dionice)	Premije na omitirane dionice	Revalorizacijske rezerve	Rezerve (zakonske, statutarne, ostale)	Zadržana dobit ili preneseni gubitak	Dobit/gubitak tekuće godine	Ukupno kapital i rezerve (3 do 8)		
1	2	3	4	5	6	7	8	9	10	11
I. Stanje 1. siječnja prethodne godine	001	601.575.800	681.482.525	171.581.348	513.006.832	310.676.533	-412.845.090	1.865.477.949		1.865.477.949
1. Promjena računovodstvenih politika	002									
2. Ispravak pogreški prethodnih razdoblja	003									
II. Stanje 1. siječnja prethodne godine (prepravljeno) (AOP 001 do 003)	004	601.575.800	681.482.525	171.581.348	513.006.832	310.676.533	-412.845.090	1.865.477.949		1.865.477.949
III. Sveobuhvatna dobit ili gubitak prethodne godine (AOP 006+007)	005			-28.472.946			46.770.844	18.297.899		18.297.899
1. Dobit ili gubitak razdoblja	006						46.770.844	46.770.844		46.770.844
2. Ostala sveobuhvatna dobit ili gubitak prethodne godine (AOP 008 do 011)	007			-28.472.946				-28.472.946		-28.472.946
2.1. Nerealizirani dobiti ili gubici od materijalne imovine (zemljišta i građevinski objekti)	008			96.494				96.494		96.494
2.2. Nerealizirani dobiti ili gubici od financijske imovine raspoložive za prodaju	009			-34.427.893				-34.427.893		-34.427.893
2.3. Realizirani dobiti ili gubici od financijske imovine raspoložive za prodaju	010			5.858.453				5.858.453		5.858.453
2.4. Ostale nevlasničke promjene kapitala	011									
IV. Transakcije s vlasnicima (prethodno razdoblje) (AOP 013 do 016)	012			-1.138.205	-117.471.538	-293.950.798	412.845.090	284.549		284.549
1. Povećanje/smanjenje upisanog kapitala	013									
2. Ostale uplate vlasnika	014									
3. Isplata udjela u dobiti/dividenda	015									
4. Ostale raspodjele vlasnicima	016			-1.138.205	-117.471.538	-293.950.798	412.845.090	284.549		284.549
V. Stanje na zadnji dan izvještajnog razdoblja u prethodnoj godini	017	601.575.800	681.482.525	141.970.197	395.535.294	16.725.736	46.770.844	1.884.060.396		1.884.060.396
VI. Stanje 1. siječnja tekuće godine	018	601.575.800	681.482.525	141.970.197	395.535.294	16.725.736	46.770.844	1.884.060.396		1.884.060.396
1. Promjena računovodstvenih politika	019							0		0
2. Ispravak pogreški prethodnih razdoblja	020							0		0
VII. Stanje 1. siječnja tekuće godine (prepravljeno) (AOP 018 do 020)	021	601.575.800	681.482.525	141.970.197	395.535.294	16.725.736	46.770.844	1.884.060.396	0	1.884.060.396
VIII. Sveobuhvatna dobit ili gubitak tekuće godine (AOP 023+024)	022	0	0	38.676.052	0	0	75.966.000	114.642.052	0	114.642.052
1. Dobit ili gubitak prethodnog razdoblja	023						75.966.000	75.966.000		75.966.000
2. Ostala sveobuhvatna dobit ili gubitak tekuće godine (AOP 025 do 028)	024	0	0	38.676.052	0	0	0	38.676.052	0	38.676.052
2.1. Nerealizirani dobiti ili gubici od materijalne imovine (zemljišta i građevinski objekti)	025							0		0
2.2. Nerealizirani dobiti ili gubici od financijske imovine raspoložive za prodaju	026			34.063.072				34.063.072		34.063.072
2.3. Realizirani dobiti ili gubici od financijske imovine raspoložive za prodaju	027			4.612.980				4.612.980		4.612.980
2.4. Ostale nevlasničke promjene kapitala	028							0		0
IX. Transakcije s vlasnicima (tekuće razdoblje) (AOP 030 do 033)	029	0	0	-483.512	2.338.542	43.058.474	-46.770.844	-1.857.341	0	-1.857.341
1. Povećanje/smanjenje temeljnog kapitala	030							0		0
2. Ostale uplate vlasnika	031							0		0
3. Isplata udjela u dobiti/dividenda	032						-1.960.000	-1.960.000		-1.960.000
4. Ostale transakcije s vlasnicima	033			-483.512	2.338.542	43.058.474	-44.810.844	102.659		102.659
X. Stanje na zadnji dan izvještajnog razdoblja u tekućoj godini (AOP 021+022+029)	034	601.575.800	681.482.525	180.162.737	397.873.836	59.784.209	75.966.000	1.996.845.108	0	1.996.845.108

IZVJEŠTAJ O NOVČANIM TOKOVIMA PO INDIREKTOJ METODI

za razdoblje od 01.01.2016.-30.06.2016.

Opis pozicije	AOP oznaka	Prethodno razdoblje	u kunama
			Tekuće razdoblje
1	2	3	4
I. NOVČANI TOK IZ POSLOVNIH AKTIVNOSTI (002+013+031)	001	-153.109.957	-37.630.268
1. Novčani tok prije promjene poslovne imovine i obveza (AOP 003+004)	002	-62.446.062	-45.056.025
1.1. Dobit/gubitak prije poreza	003	45.922.334	86.757.401
1.2. Usklađenja: (AOP 005 do 012)	004	-108.368.395	-131.813.426
1.2.1. Amortizacija nekretnina i opreme	005	15.837.151	15.649.800
1.2.2. Amortizacija nematerijalne imovine	006	2.500.024	3.221.245
1.2.3. Dobici/gubici od prodaje materijalne imovine (uključujući zemljišta i građevinske objekte)	007	36.350.158	30.486.582
1.2.4. Troškovi kamata	008	0	0
1.2.5. Prihodi od kamata	009	-120.889.978	-116.048.570
1.2.6. Udjeli u dobiti pridruženih društava	010	0	0
1.2.7. Dobici/gubici od prodaje materijalne imovine (uključujući zemljišta i građevinske objekte)	011	0	-50.189
1.2.8. Ostala usklađenja	012	-42.165.750	-65.072.294
2. Povećanje/smanjenje poslovne imovine i obveza (AOP 014 do 030)	013	-84.307.912	7.425.757
2.1. Povećanje/smanjenje ulaganja raspoloživih za prodaju	014	-233.623.431	-109.931.250
2.2. Povećanje/smanjenje ulaganja koja se vrednuju po fer vrijednosti kroz račun dobiti i gubitka	015	-100.549.997	4.577.210
2.3. Povećanje/smanjenje depozita, zajmova i potraživanja	016	87.095.118	75.002.355
2.4. Povećanje/smanjenje depozita kod preuzetog poslovanja osiguranja u reosiguranje	017	0	0
2.5. Povećanje/smanjenje ulaganja za račun i rizik vlasnika polica životnog osiguranja	018	1.289.208	-55.807.765
2.6. Povećanje/smanjenje udjela reosiguranja u tehničkim pričuvama	019	-35.898.763	-28.558.639
2.7. Povećanje/smanjenje porezne imovine	020	30.892.423	0
2.8. Povećanje/smanjenje potraživanja	021	-264.139.125	-208.530.425
2.9. Povećanje/smanjenje ostale imovine	022	0	6.404.301
2.10. Povećanje/smanjenje plaćenih troškova budućeg razdoblja i nedospjele naplate prihoda	023	6.517.571	-6.486.713
2.11. Povećanje/smanjenje tehničkih pričuva	024	489.564.579	311.528.123
2.12. Povećanje/smanjenje tehničkih pričuva životnog osiguranja kada ugovaratelj snosi rizik ulaganja	025	-1.289.208	55.807.765
2.13. Povećanje/smanjenje poreznih obveza	026	4.341.790	10.266
2.14. Povećanje/smanjenje depozita zadržanih iz posla predanog u reosiguranje	027	0	0
2.15. Povećanje/smanjenje financijskih obveza	028	0	0
2.16. Povećanje/smanjenje ostalih obveza	029	-108.747.145	-47.662.750
2.17. Povećanje/smanjenje odgođenog plaćanja troškova i prihoda budućeg razdoblja	030	40.239.068	11.073.277
3. Plaćeni porez na dobit	031	-6.355.984	0
II. NOVČANI TOK IZ ULAGAČKIH AKTIVNOSTI (AOP 033 do 046)	032	124.816.132	119.297.638
1. Primici od prodaje materijalne imovine	033	5.444.211	9.419
2. Izdaci za nabavu materijalne imovine	034	-15.837.151	-10.941.836
3. Primici od prodaje nematerijalne imovine	035	0	0
4. Izdaci za nabavu nematerijalne imovine	036	-4.058.874	-4.206.322
5. Primici od prodaje zemljišta i građevinskih objekata koji ne služe društvu za provođenje djelatnosti	037	4.779.053	1.017.564
6. Izdaci za nabavu zemljišta i građevinskih objekata koji ne služe društvu za provođenje djelatnosti	038	0	-379.480
7. Povećanje/smanjenje ulaganja u podružnice, pridružena društva i sudjelovanje u zajedničkim ulaganjima	039	10.772.394	5.627.792
10. Primici od ulaganja koja se drže do dospjeća	040	129.971.704	71.790.689
11. Izdaci za ulaganja koja se drže do dospjeća	041	0	0
12. Primici od prodaje vrijednosnih papira i udjela	042	0	0
13. Izdaci za ulaganja u vrijednosne papire i udjele	043	0	0
14. Primici od dividendi i udjela u dobiti	044	17.576.603	50.969.028
15. Primici sa naslova otplate danih kratkoročnih i dugoročnih zajmova	045	37.550.523	94.729.081
16. Izdaci za dane kratkoročne i dugoročne zajmove	046	-61.382.331	-89.318.296
III. NOVČANI TOK OD FINACIJSKIH AKTIVNOSTI (AOP 048 do 052)	047	-4.190	0
1. Novčani primici uslijed povećanja temeljnog kapitala	048	0	0
2. Novčani primici od primljenih kratkoročnih i dugoročnih zajmova	049	0	0
3. Novčani izdaci za otplatu primljenih kratkoročnih i dugoročnih zajmova	050	0	0
4. Novčani izdaci za otkup vlastitih dionica	051	0	0
5. Novčani izdaci za isplatu udjela u dobiti (dividendi)	052	-4.190	0
ČISTI NOVČANI TOK (AOP 001 + 032 + 047)	053	-28.298.015	81.667.370
IV. UČINCI PROMJENE TEČAJEVA STRANIH VALUTA NA NOVAC I NOVČANE EKVIVALENTE	054	25.160.607	54.633.274
V. NETO POVEĆANJE/SMANJENJE NOVCA I NOVČANIH EKVIVALENATA (053+054)	055	-3.137.408	136.300.644
Novac i novčani ekvivalenti na početku razdoblja	056	102.938.735	58.546.582
Novac i novčani ekvivalenti na kraju razdoblja (AOP 055 + 056)	057	99.801.327	194.847.226

II MEĐUIZVJEŠTAJ POSLOVODSTVA

U prvom polugodištu 2016. godine hrvatski osiguravatelji zaračunali su ukupnu bruto premiju u iznosu od 4,8 mlrd. kuna što je za 0,8% manje u odnosu na isto razdoblje prethodne godine. Trend između segmenta životnih i neživotnih osiguranja se mijenja pa tako neživotna osiguranja bilježe blagi rast od 0,4% na 3,3 mlrd. kuna dok životna osiguranja bilježe smanjenje za 3,2% na 1,5 mlrd. kuna.

Croatia osiguranje je vodeći osiguravatelj na hrvatskom tržištu, s udjelom u ukupnoj zaračunatoj premiji od 29,3% (s članicom Grupe Croatia zdravstveno osiguranje 33%).

U prvom polugodištu 2016. godine Croatia osiguranje d.d. iskazala je dobit prije poreza u iznosu od 86,8 mil. kuna (dobit nakon poreza 76 mil. kuna) što je za 88,9% više od ostvarene dobiti u istom razdoblju prethodne godine.

Zarađena premija iznosi 1.021,2 mil. kuna što čini 80,7% ukupnih prihoda i bilježi smanjenje za 2,9%.

Ukupna zaračunata bruto premija manja je za 3,1% i iznosi 1.409,6 mil. kuna. Zaračunata premija neživotnih osiguranja iznosi 1.094 mil. kuna i manja je za 4,8% prema istom razdoblju prethodne godine. Najveći pad zabilježen je u osiguranju prijevoza te osiguranju od auto odgovornosti. Zaračunata premija životnih osiguranja iznosi 315,6 mil. kuna i bilježi rast za 3,6% .

U poslovima ulaganja sredstava neživotnih i životnih osiguranja ostvareni su prihodi u iznosu od 201,9 mil. kuna što čini 16% ukupnih prihoda. Većinom zbog negativnog utjecaja tečajnih razlika troškovi ulaganja veći su za 24,8 mil. kuna u odnosu na isto razdoblje prošle godine.

Izdaci za štete iznose 579,9 mil. kuna što predstavlja smanjenje od 8% prema istom razdoblju 2015. godine.

Troškovi pribave i troškovi uprave ukupno iznose 384,4 mil. kuna i bilježe pad za 2% prema istom razdoblju prethodne godine zbog racionalizacije ukupnih troškova poslovanja.

Ukupna imovina Društva na dan 30.06.2016. godine iznosi 8,9 mlrd. kuna što predstavlja porast od 5,7% u odnosu na stanje na dan 31.12.2015. godine.

Obračunate tehničke pričuve u izvještajnom razdoblju iznose 6,1 mlrd. kuna i za 5,4% su veće od obračunatih tehničkih pričuva na dan 31.12.2015. godine.

Slijedi prikaz ključnih pokazatelja poslovanja u prvom polugodištu 2016. godine:

Ključni pokazatelji poslovanja	30.06.2015.	30.06.2016.	Promjena u p.b.
Razmjer šteta (neživot)*	63,2%	57,7%	-5,54%
Razmjer troškova (neživot)**	45,0%	46,8%	1,76%
Kombinirani razmjer (neživot)	108,2%	104,5%	-3,68%
Neto profitna marža	2,9%	6,01%	3,11%

**Razmjer šteta = (Prihodi od provizija i naknada + Ostali osigurateljno-tehnički prihodi + Izdaci za osigurane slučajeve + Promjena matematičke pričuve i ostalih tehničkih pričuva + Promjena posebne pričuve za osiguranja iz skupine životnih osiguranja kod kojih ugovaratelj osiguranja preuzima investicijski rizik + Izdaci za povrate premija + Ostali tehnički troškovi) / Zarađene premije*

***Razmjer troškova = Poslovni rashodi / Zarađene premije*

Kombinirani razmjer, kao najvažniji pokazatelj uspješnosti u segmentu neživotnih osiguranja, u prvom polugodištu iznosi 104,5% što je za 3,68 postotnih bodova poboljšanje u odnosu na isto razdoblje 2015. godine. Razmjer šteta niži je 5,54 postotnih bodova i iznosi 57,7%.

Nerevidirani nekonsolidirani godišnji financijski izvještaji za prvo polugodište 2016. godine bit će dostupni na web stranicama CROATIA osiguranja d.d., Zagrebačke burze i Registru propisanih informacija.

Značajniji poslovni događaji u izvještajnom razdoblju

U svibnju 2016. godine Društvo je prodalo 100%-tni udjel u društvu Croatia Sigurimi Sh.a. Odluka o prodaji dio je procesa racionalizacije poslovanja s ciljem da Croatia osiguranje i u međunarodnoj konkurenciji zadrži i ojača svoju lidersku poziciju, ne samo u Hrvatskoj već i u regiji.

U srpnju 2016.godine Croatia osiguranje d.d. je isplatilo dividendu za 8.750 povlaštenih dionica u visini od 8% nominalne vrijednosti dionica, što iznosi 980.000,00 kn za 2015.godinu i 980.000,00 kn za 2014. godinu u kojoj se zbog ostvarenog gubitka nije mogla ispuniti obveza, te je isplaćeno 112,00 kuna po dionici za 2014. godinu i 112,00 kuna po dionici za 2015. godinu, u kumulativnom iznosu od 224,00 kune.

Događaji nakon datuma bilance

Nije bilo značajnih događaja nakon datuma bilance.

Očekivani razvoj u budućnosti

Društvo u iduće tri godine želi dodatno ojačati svoju vodeću poziciju na hrvatskom tržištu osiguranja, kao i razvijati društva unutar Grupe. Kroz daljnju nadogradnju poslovnog modela i operativnu izvrsnost stvorit će se preduvjeti za održiv i profitabilan rast. Istovremeno ćemo kao tržišni lider raditi na jačanju svijesti o osigurateljnim proizvodima te koristima koji oni donose klijentima.

U idućem razdoblju očekujemo preokret negativnih ekonomskih trendova koji su u proteklim razdobljima utjecali na potencijal razvoja tržišta osiguranja i njegovo kretanje u cjelini. Time će se stvoriti pozitivno poslovno okruženje i preduvjeti za konvergenciju tržišta prema razvijenijim tržištima drugih EU zemalja.

U razdoblju do 2018. godine fokus Društva i Grupe bit će na:

- Iznimnoj orijentaciji ka tržištu i klijentima u svrhu zadovoljavanja njihovih potreba,
- Razvoju novih proizvoda koji će klijentima pružiti sigurnost i pratiti relevantne trendove,
- Operativnoj izvrsnosti s ciljem nastavka pružanja kvalitetne i brze usluge,
- Digitalizaciji poslovanja i uvođenju novih tehnologija u svrhu jačanja konkurentnosti,
- Optimiziranju poslovanja u skladu sa zahtjevima regulative Solventnost 2 koja je stupila na snagu s početkom 2016. godine,
- Daljnjem rastu i razvoju društava koja posluju unutar Grupe u Hrvatskoj i regiji, s ciljem jačanja njihovih tržišnih pozicija.

Provedbom navedenih aktivnosti želimo stvoriti dodanu vrijednost za naše klijente i dioničare te zadržati kvalitetu i prepoznatljivost brand-a Croatia osiguranja. Na taj će se način osigurati nastavak pozitivnih trendova koji su započeti u 2015. godini, što će se prije svega odraziti u pogledu daljnjeg jačanja tržišnog udjela i boljih poslovnih rezultata, kako u Hrvatskoj tako i u regiji.

Aktivnosti istraživanja i razvoja

Fokus na klijente i inovativnost su vrijednosti Grupe na kojima se temelje i aktivnosti istraživanja tržišta i razvoja novih proizvoda.

Aktivnosti istraživanja tržišta provodimo redovito s ciljem boljeg razumijevanja potreba tržišta i stvaranja proizvoda koji će adekvatno na njih odgovoriti. Paralelno s time, pratimo trendove i kretanja na visoko razvijenim tržištima osiguranja s fokusom na EU. Na taj način osiguravamo da se u naš program razvoja proizvoda uključe relevantni svjetski proizvodi na način koji je prilagođen potrebama klijenata u Hrvatskoj.


Prilikom razvoja proizvoda fokus je na stvaranju proizvoda s kvalitetnim osigurateljnim pokrićem kao i na uslugu koju pružamo u cjelini. Poseban naglasak stavlja se na kvalitetnu i dostupnu uslugu, koja će pružiti adekvatno pokriće za rizike s kojima se naši klijenti suočavaju. Koristimo najnovija tehnološka rješenja kao i brojne inovacije kako bismo osigurali zadovoljstvo klijenata.

Opis najznačajnijih rizika i neizvjesnosti


U odnosu na najznačajnije rizike i neizvjesnosti opisane u revidiranim financijskim izvještajima za 2015. godinu u promatranom razdoblju nije došlo do značajnijih promjena u odnosu na rizike kojima je Društvo izloženo tijekom svog poslovanja.

Zagreb, 29.07.2016.g.

Član Uprave
Nikola Mišetić



Predsjednik Uprave
Sanel Volarić



III BILJEŠKE UZ NEREVIDIRANE FINANCIJSKE IZVJEŠTAJE ZA RAZDOBLJE I-VI 2016. GODINE

1. OPĆI PODACI

CROATIA osiguranje d.d. (Društvo) sa sjedištem u Zagrebu, Miramarska 22, upisana je u sudski registar Trgovačkog suda u Zagrebu pod matičnim brojem subjekta (MBS): o80051022. Djelatnost Društva čine sve vrste životnih i neživotnih osiguranja, kao i druge s njima usko povezane djelatnosti.

Društvo obavlja i sljedeće poslove koji su u neposrednoj ili posrednoj vezi s poslovima osiguranja i to:

- posredovanje kod prodaje odnosno prodaja predmeta koji pripadnu društvu po osnovi obavljanja poslova osiguranja,
- poduzimanje mjera radi sprečavanja i otklanjanja opasnosti koje ugrožavaju osiguranu imovinu i osobe,
- procjena stupnja izloženosti riziku osiguranog objekta i procjena šteta,
- obavljanje drugih intelektualnih i tehničkih usluga u vezi s poslovima osiguranja.

Nadzorni odbor i Uprava Društva

Sukladno Zakonu o trgovačkim društvima, Zakonu o osiguranju i Statutu Društva, organi Društva su: Nadzorni odbor, Uprava i Glavna skupština. Obveze i odgovornosti članova ovih organa utvrđeni su navedenim aktima.

Članovi Nadzornog odbora Društva:

Ante Vlahović	predsjednik
Mladen Blažević	zamjenik predsjednika
Branko Zec	član
Roberto Škopac	član
Izv.prof.dr.sc. Josip Tica	član
Vitomir Palinec	član

Članovi Uprave Društva:

Sanel Volarić	predsjednik
Nikola Mišetić	član
Marijan Kralj	član
Robert Vučković	član

Temeljni kapital i dionice

Temeljni kapital Društva na dan 30.06.2016. godine iznosi 601.575.800,00 kn a podijeljen je na 429.697 dionica nominalne vrijednosti 1.400 kuna. Sve dionice su dionice prve emisije i nose sljedeće oznake:

- 307.598 redovnih dionica I. emisije na ime oznake CROS-R-A
- 113.349 redovnih dionica II. emisije na ime oznake CROS-R-A
- 8.750 povlaštenih dionica I. emisije na ime oznake CROS-P-A

Svaka dionica, redovna i povlaštena daje pravo na 1 (jedan) glas u Glavnoj skupštini Društva. Sve dionice uplaćene su u cijelosti, izdane su u nematerijaliziranom obliku, slobodno su prenosive i vode se u depozitoriju Središnjeg klirinškog depozitarnog društva. CROATIA osiguranje d.d. nema u vlasništvu vlastite dionice.

2. Temelj za sastavljanje financijskih izvještaja

Financijski izvještaji sastavljeni su sukladno odredbama Zakona o tržištu kapitala (NN 88/08, 146/08, 74/09, 54/13, 159/13, 18/15, 110/15), Pravilima Zagrebačke burze i Pravilniku o obliku i sadržaju financijskih izvještaja izdavatelja za razdoblja tijekom godine koju je donijela Hrvatska agencija za nadzor financijskih usluga.

Financijski izvještaji sastavljeni su uz primjenu temeljne računovodstvene pretpostavke nastanka poslovnog događaja po kojem se učinci transakcija priznaju kada su nastali i iskazuju u financijskim izvještajima za razdoblje na koje se odnose, te uz primjenu temeljne računovodstvene pretpostavke vremenske neograničenosti poslovanja.

Valuta izvješćivanja

Financijski izvještaji Društva sastavljeni su u hrvatskim kunama kao mjernoj, odnosno izvještajnoj valuti.

Korištene procjene

Priprema financijskih izvještaja u skladu s MSFI zahtijeva od rukovodstva donošenje prosudbi, procjena i pretpostavki koje utječu na primjenu politika i iskazane iznose imovine, obveza, prihoda i rashoda. Procjene i uz njih vezane pretpostavke zasnivaju se na povijesnom iskustvu i raznim drugim čimbenicima za koje se smatra da su razumni u danim uvjetima i uz raspoložive informacije na datum izrade financijskih izvještaja, a rezultat kojih čini osnovu za prosuđivanje knjigovodstvene vrijednosti imovine i obveza koju nije lako utvrditi iz drugih izvora. Stvarni rezultati mogu se razlikovati od ovih procjena. Procjene i uz njih vezane pretpostavke kontinuirano se preispituju. Izmjene računovodstvenih procjena priznaju se u razdoblju u kojem je procjena izmijenjena i budućim razdobljima, ako izmjena utječe i na njih.

Računovodstvene politike

Računovodstvene politike korištene u pripremi financijskih izvještaja za prvo polugodište 2016. godine odgovaraju računovodstvenim politikama korištenim u pripremi revidiranih financijskih izvještaja za 2015. godinu.

U 2016. godini, sukladno Uputama za popunjavanje financijskih i dodatnih izvještaja društva za osiguranje odnosno društva za reosiguranje HANFA-e, Društvo je prikazalo nedospjele kamate na dužničke financijske instrumente, depozite i zajmove u sklopu njihove knjigovodstvene vrijednosti. U svrhu prezentiranja podataka, Društvo je reklasificiralo podatke u Izvještaju o financijskom položaju za usporedno razdoblje.

IZJAVA UPRAVE DRUŠTVA

Temeljem čl. 20. Statuta CROATIA osiguranja d.d. od 22. travnja 2014. godine i čl. 407. Zakona o tržištu kapitala (NN 88/08, 146/08, 74/09, 54/13, 159/13, 18/15, 110/15) Uprava Društva daje


IZJAVU

da prema najboljem saznanju:



- set nerevidiranih nekonsolidiranih financijskih izvještaja izdavatelja za prvo polugodište 2016. godine, sastavljenih uz primjenu odgovarajućih standarda financijskog izvještavanja, daje cjelovit i istinit prikaz imovine i obveza, gubitaka i dobitaka, financijskog položaja i poslovanja izdavatelja,
- izvještaj posloводства sadrži istinit prikaz razvoja i rezultata poslovanja i položaja izdavatelja, uz opis najznačajnijih rizika i neizvjesnosti kojima je izdavatelj izložen.

Zagreb, 29.07.2016.g.

Član Uprave
Nikola Mišetić



Predsjednik Uprave
Sanel Volarić

S poštovanjem, osigurala Croatia

CROATIA osiguranje d.d., Zagreb, Miramarska 22, 0800 1884, T +385 01 633 2000, F +385 01 633 2020, www.crosig.hr, info@crosig.hr, Trgovački sud u Zagrebu, MBS 080051022, OIB 26187994862, IBAN HR94 2340 0091 1005 5500 8 kod Privredne banke Zagreb d.d., BIC/SWIFT: PBZGHR2X, Temeljni kapital 601.575.800,00 kn, uplaćen u cijelosti; broj dionica 429 697, nominalna vrijednost dionice 1.400,00 kn, predsjedj. Uprave Sanel Volarić, članovi Uprave Nikola Mišetić, Marijan Krajić i Robert Vučković, predsjedj. Nadzornog odbora Ante Vlahović

